

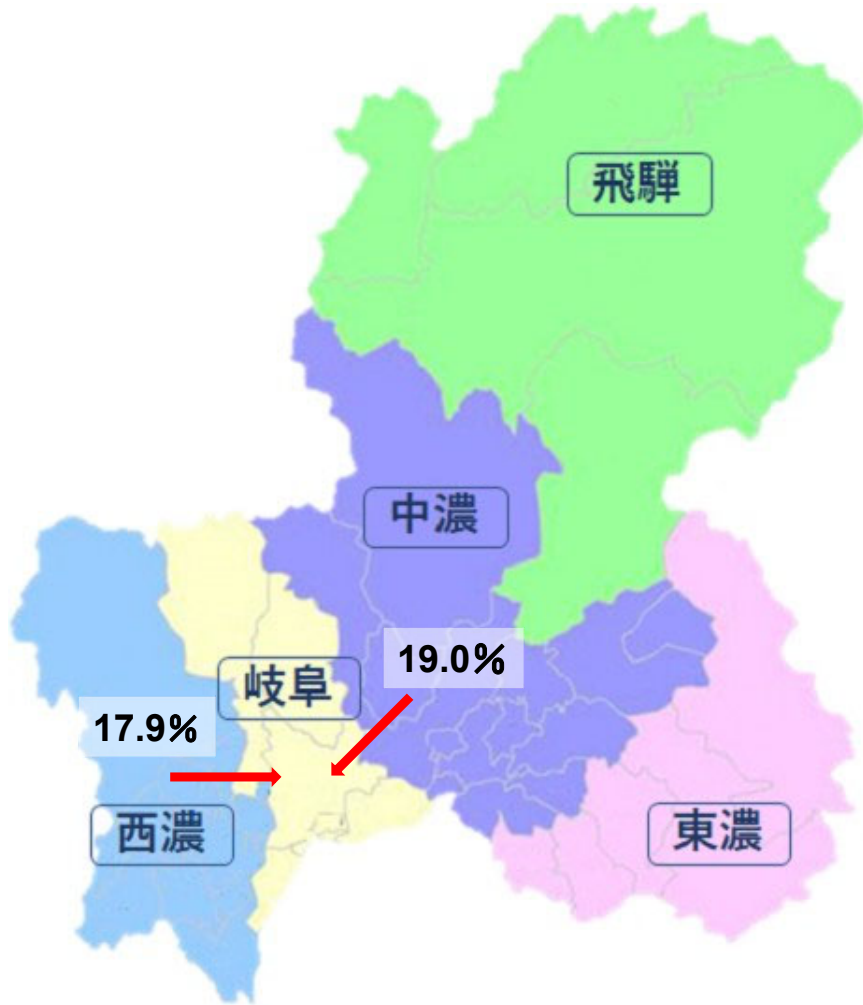
MDC別患者受療状況

患者住所地より、受診医療機関所在地への移動状況を
二次医療圏ごとにMDC別手術有無で分析

MDC別患者受療状況 2022年度

MDC01：神経系疾患

2022年度

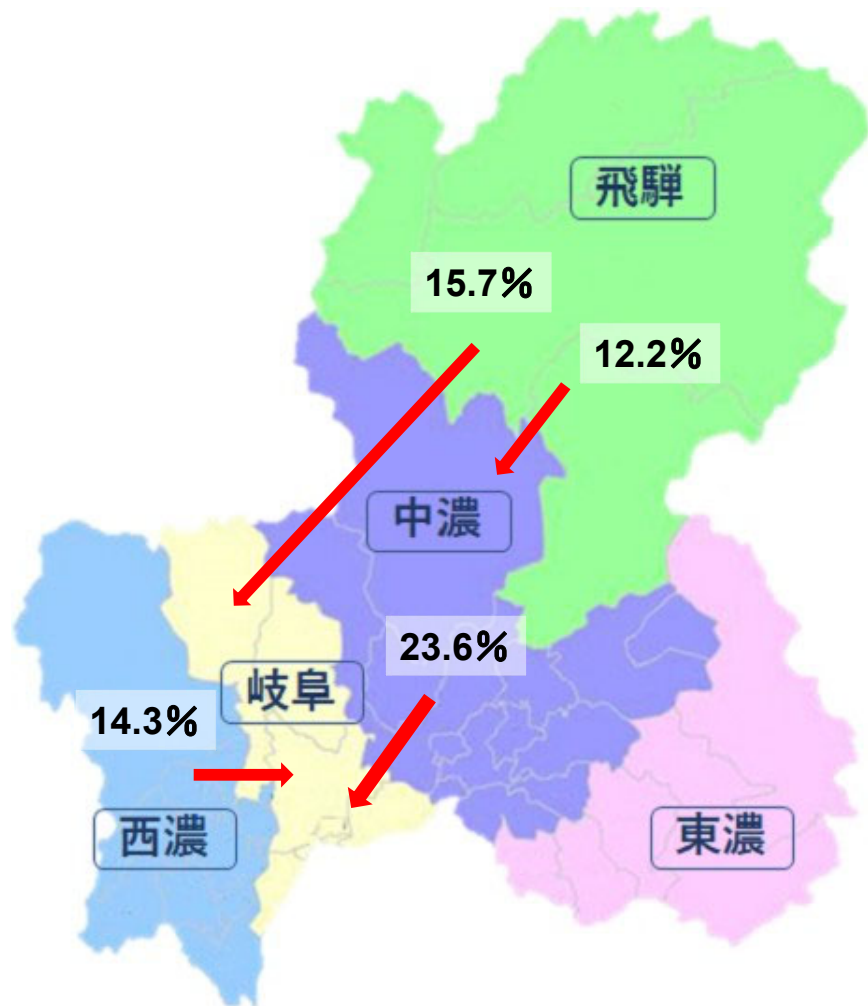


施設二次医療圏 患者二次医療圏	2101岐阜	2102西濃	2103中濃	2104東濃	2105飛騨
2101岐阜	95.7%	3.3%	1.0%	0.1%	0.0%
2102西濃	17.9%	82.0%	0.0%	0.0%	0.0%
2103中濃	19.0%	0.2%	75.1%	5.2%	0.5%
2104東濃	1.3%	0.0%	2.1%	96.3%	0.3%
2105飛騨	5.3%	0.1%	5.3%	0.0%	89.2%

施設二次医療圏 患者二次医療圏	2101岐阜	2102西濃	2103中濃	2104東濃	2105飛騨	流出患者率
2101岐阜	5102	174	51	-	-	4.3%
2102西濃	393	1795	-	0	-	18.0%
2103中濃	404	-	1593	111	10	24.9%
2104東濃	28	0	44	2039	-	3.7%
2105飛騨	52	-	52	0	867	10.8%
流入患者率	14.7%	9.1%	8.5%	5.3%	2.1%	

MDC01：神経系疾患 手術あり

2022年度

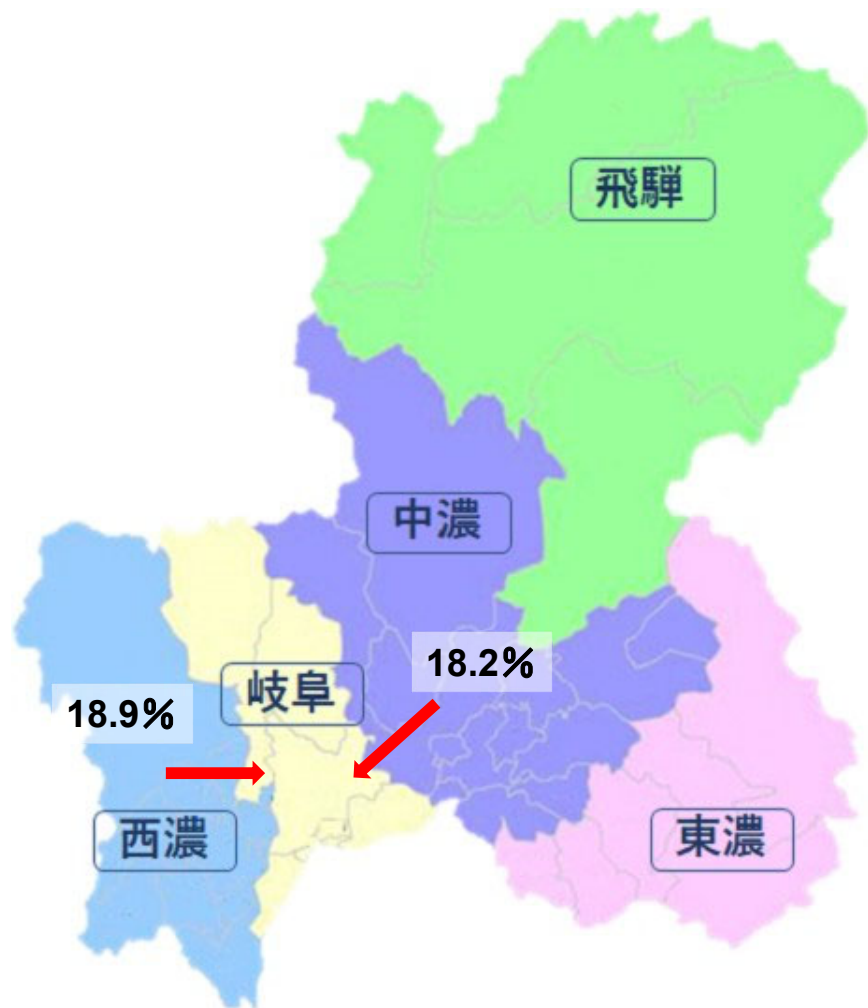


施設二次医療圏 患者二次医療圏	2101岐阜	2102西濃	2103中濃	2104東濃	2105飛騨
2101岐阜	94.1%	4.3%	1.4%	0.2%	0.0%
2102西濃	14.3%	85.7%	0.0%	0.0%	0.0%
2103中濃	23.6%	0.3%	71.9%	4.2%	0.0%
2104東濃	1.7%	0.0%	1.5%	96.8%	0.0%
2105飛騨	15.7%	0.9%	12.2%	0.0%	71.3%

施設二次医療圏 患者二次医療圏	2101岐阜	2102西濃	2103中濃	2104東濃	2105飛騨	流出患者率
2101岐阜	877	40	13	-	0	5.9%
2102西濃	66	397	0	0	0	14.3%
2103中濃	79	-	241	14	0	28.1%
2104東濃	-	0	-	396	0	3.2%
2105飛騨	18	-	14	0	82	28.7%
流入患者率	16.2%	9.6%	12.0%	3.9%	0.0%	

MDC01：神経系疾患 手術なし

2022年度

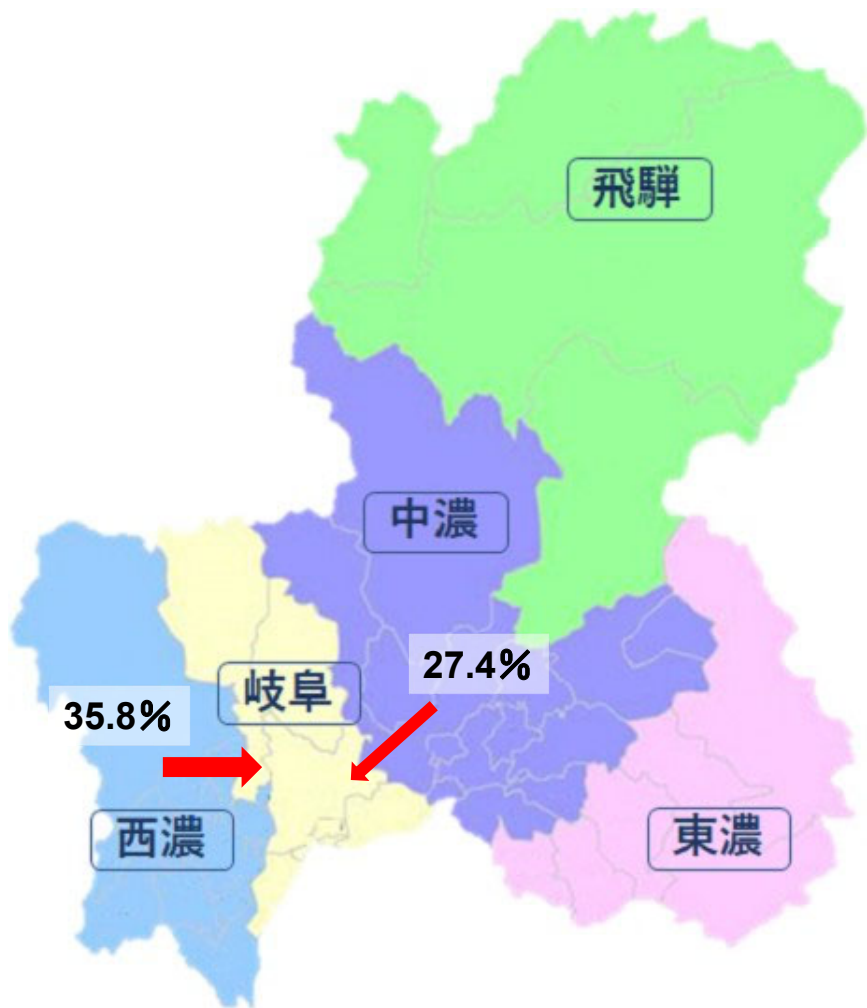


施設二次医療圏 患者二次医療圏	2101岐阜	2102西濃	2103中濃	2104東濃	2105飛騨
2101岐阜	96.0%	3.0%	0.9%	0.0%	0.0%
2102西濃	18.9%	80.9%	0.1%	0.0%	0.1%
2103中濃	18.2%	0.2%	75.7%	5.4%	0.6%
2104東濃	1.2%	0.0%	2.2%	96.2%	0.4%
2105飛騨	4.0%	0.0%	4.4%	0.0%	91.6%

施設二次医療圏 患者二次医療圏	2101岐阜	2102西濃	2103中濃	2104東濃	2105飛騨	流出患者率
2101岐阜	4225	134	38	-	-	4.0%
2102西濃	327	1398	-	0	-	19.1%
2103中濃	325	-	1352	97	10	24.3%
2104東濃	21	0	38	1643	-	3.8%
2105飛騨	34	0	38	0	785	8.4%
流入患者率	14.3%	8.9%	7.8%	5.7%	2.4%	

MDC02：眼科系疾患

2022年度

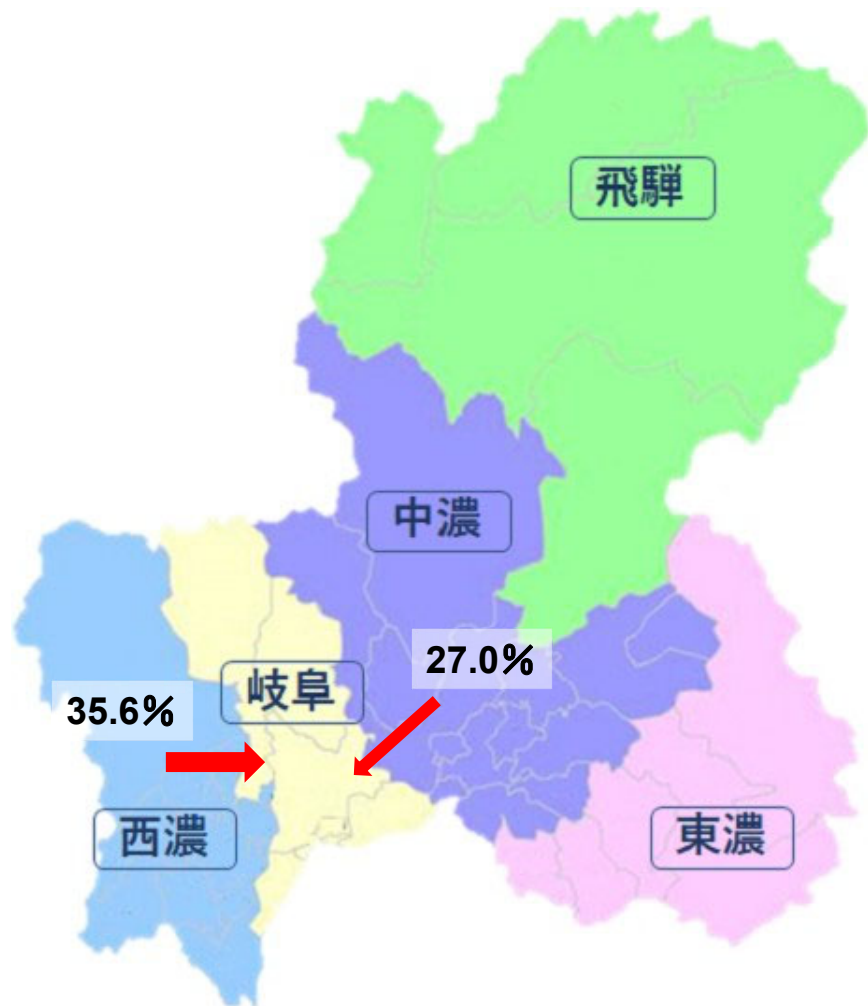


施設二次医療圏 患者二次医療圏	2101岐阜	2102西濃	2103中濃	2104東濃	2105飛騨
2101岐阜	97.7%	0.5%	1.8%	0.0%	0.0%
2102西濃	35.8%	64.2%	0.0%	0.0%	0.0%
2103中濃	27.4%	0.0%	69.3%	3.2%	0.1%
2104東濃	0.9%	0.0%	0.7%	98.5%	0.0%
2105飛騨	9.3%	0.0%	6.9%	0.0%	83.8%

施設二次医療圏 患者二次医療圏	2101岐阜	2102西濃	2103中濃	2104東濃	2105飛騨	流出患者率
2101岐阜	2222	12	40	0	0	2.3%
2102西濃	401	719	0	0	0	35.8%
2103中濃	323	0	817	38	-	30.7%
2104東濃	-	0	-	904	0	1.5%
2105飛騨	42	0	31	0	377	16.2%
流入患者率	25.8%	1.6%	8.6%	4.0%	0.3%	

MDC02：眼科系疾患 手術あり

2022年度

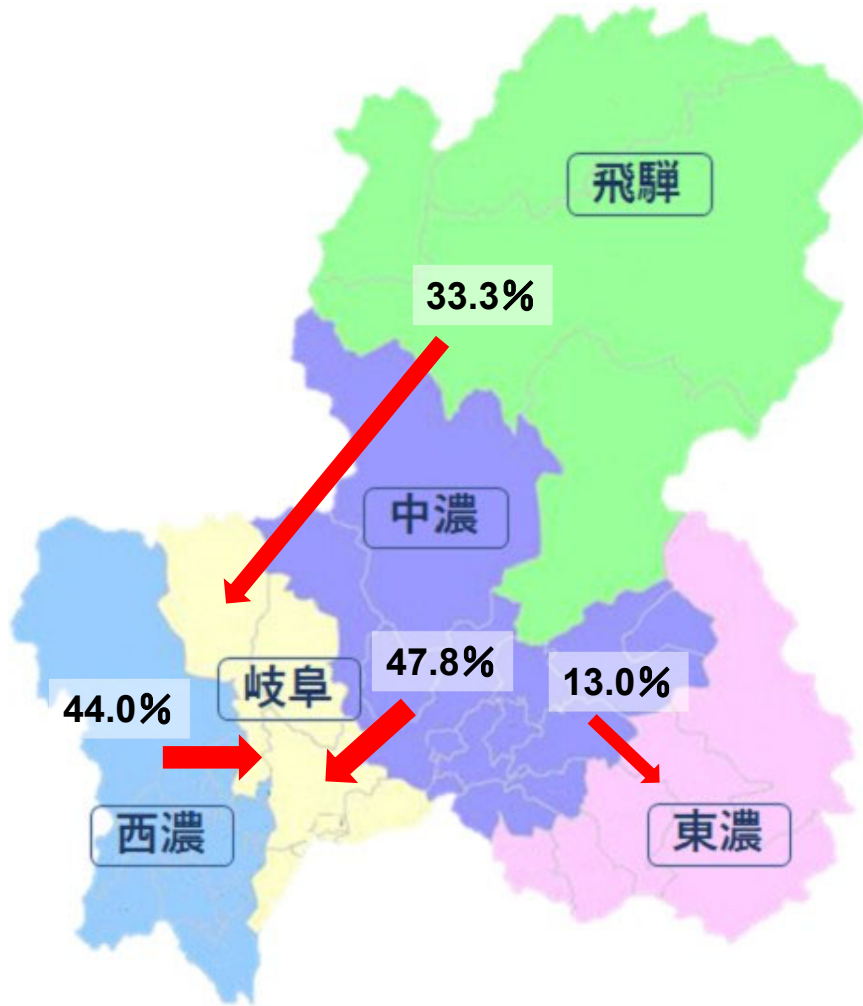


施設二次医療圏 患者二次医療圏	2101岐阜	2102西濃	2103中濃	2104東濃	2105飛騨
2101岐阜	97.6%	0.5%	1.8%	0.0%	0.0%
2102西濃	35.6%	64.4%	0.0%	0.0%	0.0%
2103中濃	27.0%	0.0%	70.0%	3.0%	0.0%
2104東濃	0.9%	0.0%	0.8%	98.3%	0.0%
2105飛騨	8.8%	0.0%	7.0%	0.0%	84.1%

施設二次医療圏 患者二次医療圏	2101岐阜	2102西濃	2103中濃	2104東濃	2105飛騨	流出患者率
2101岐阜	2145	12	40	0	0	2.4%
2102西濃	390	705	0	0	0	35.6%
2103中濃	312	0	809	35	0	30.0%
2104東濃	-	0	-	739	0	1.7%
2105飛騨	39	0	31	0	371	15.9%
流入患者率	25.9%	1.7%	8.7%	4.5%	0.0%	

MDC02：眼科系疾患 手術なし

2022年度

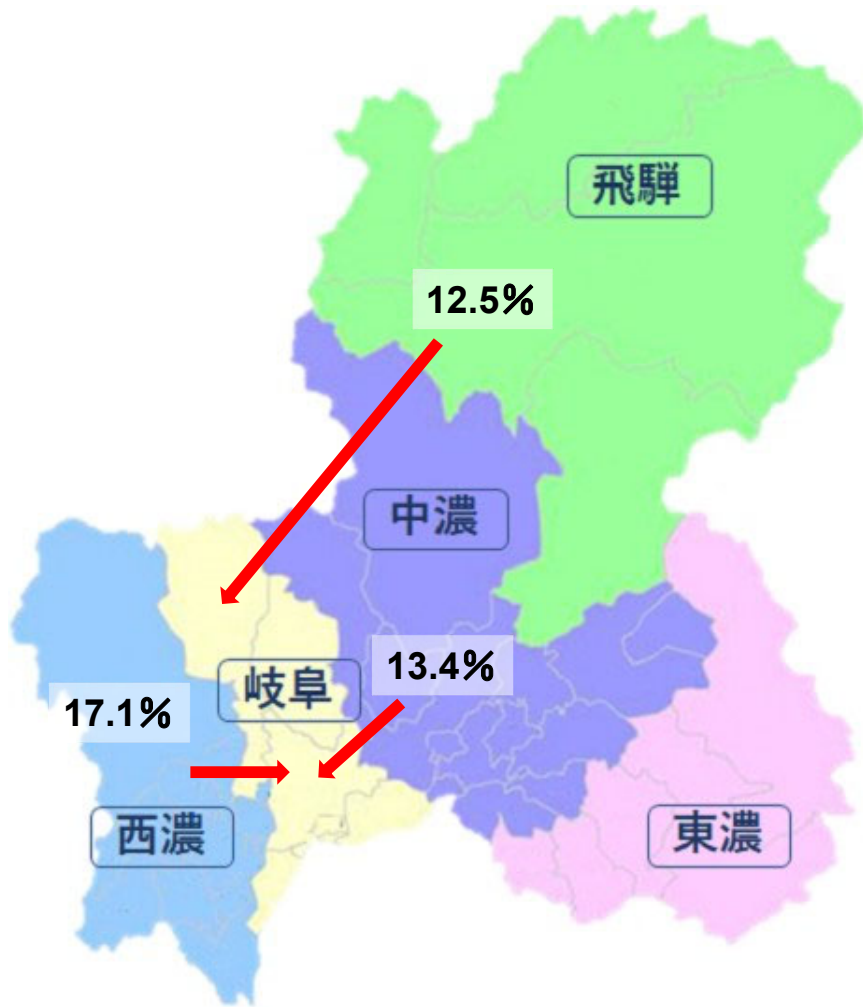


施設二次医療圏 患者二次医療圏	2101岐阜	2102西濃	2103中濃	2104東濃	2105飛騨
2101岐阜	100.0%	0.0%	0.0%	0.0%	0.0%
2102西濃	44.0%	56.0%	0.0%	0.0%	0.0%
2103中濃	47.8%	0.0%	34.8%	13.0%	4.3%
2104東濃	0.6%	0.0%	0.0%	99.4%	0.0%
2105飛騨	33.3%	0.0%	0.0%	0.0%	66.7%

施設二次医療圏 患者二次医療圏	2101岐阜	2102西濃	2103中濃	2104東濃	2105飛騨	流出患者率
2101岐阜	77	0	0	0	0	0.0%
2102西濃	11	14	0	0	0	44.0%
2103中濃	11	0	-	-	-	65.2%
2104東濃	-	0	0	165	0	0.6%
2105飛騨	-	0	0	0	-	33.3%
流入患者率	25.2%	0.0%	0.0%	1.8%	14.3%	

MDC03：耳鼻咽喉科系疾患

2022年度

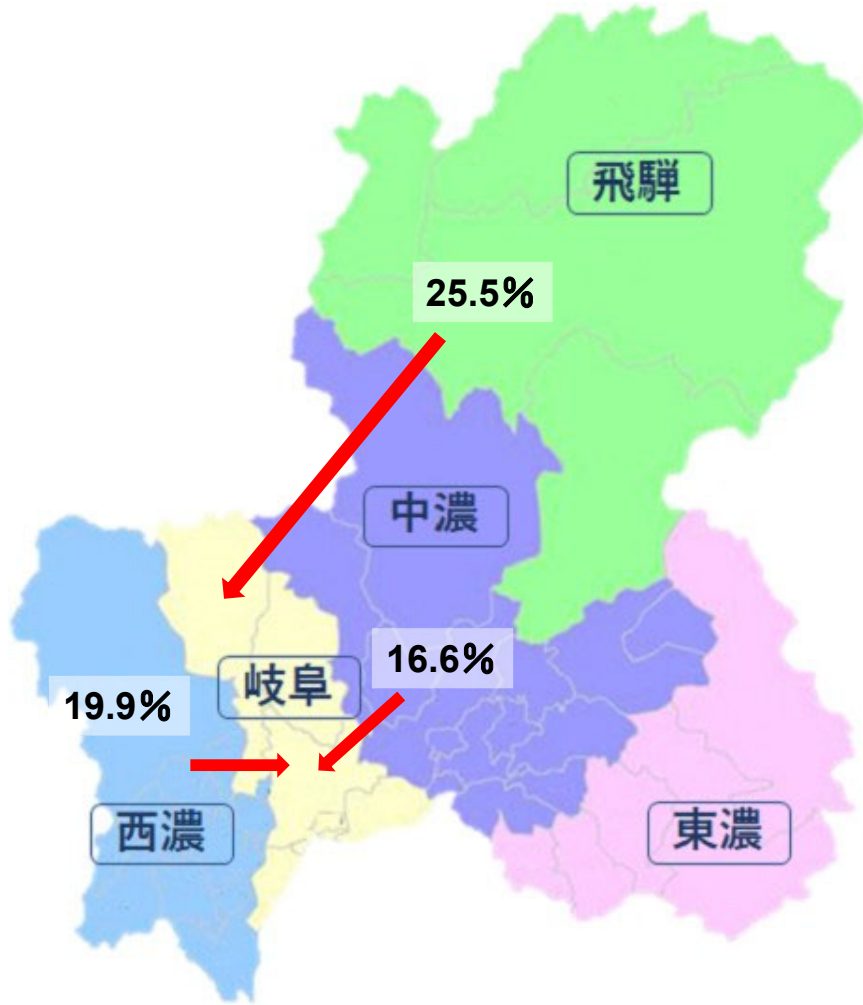


施設二次医療圏 患者二次医療圏	2101岐阜	2102西濃	2103中濃	2104東濃	2105飛騨
2101岐阜	91.2%	5.1%	3.6%	0.0%	0.1%
2102西濃	17.1%	82.8%	0.1%	0.0%	0.0%
2103中濃	13.4%	0.1%	83.3%	3.1%	0.1%
2104東濃	4.0%	0.2%	1.8%	94.0%	0.0%
2105飛騨	12.5%	0.0%	1.9%	0.3%	85.3%

施設二次医療圏 患者二次医療圏	2101岐阜	2102西濃	2103中濃	2104東濃	2105飛騨	流出患者率
2101岐阜	1760	99	70	0	-	8.8%
2102西濃	140	680	-	0	0	17.2%
2103中濃	128	-	798	30	-	16.7%
2104東濃	23	-	10	536	0	6.0%
2105飛騨	40	0	-	-	273	14.7%
流入患者率	15.8%	12.9%	9.8%	5.5%	0.7%	

MDC03：耳鼻咽喉科系疾患 手術あり

2022年度

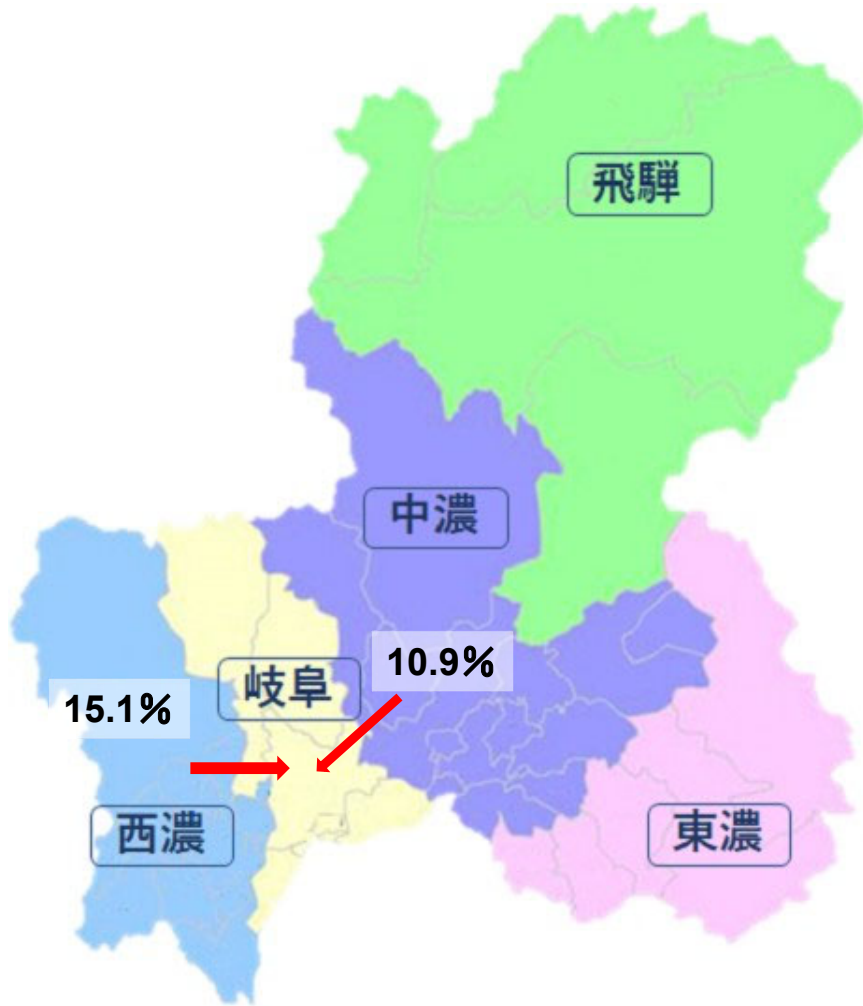


施設二次医療圏 患者二次医療圏	2101岐阜	2102西濃	2103中濃	2104東濃	2105飛騨
2101岐阜	90.4%	5.9%	3.7%	0.0%	0.0%
2102西濃	19.9%	80.1%	0.0%	0.0%	0.0%
2103中濃	16.6%	0.0%	78.8%	4.6%	0.0%
2104東濃	2.1%	0.0%	3.5%	94.4%	0.0%
2105飛騨	25.5%	0.0%	5.3%	1.1%	68.1%

施設二次医療圏 患者二次医療圏	2101岐阜	2102西濃	2103中濃	2104東濃	2105飛騨	流出患者率
2101岐阜	690	45	28	0	0	9.6%
2102西濃	66	265	0	0	0	19.9%
2103中濃	69	0	327	19	0	21.2%
2104東濃	-	0	-	134	0	5.6%
2105飛騨	24	0	-	-	64	31.9%
流入患者率	19.0%	14.5%	10.4%	13.0%	0.0%	

MDC03：耳鼻咽喉科系疾患 手術なし

2022年度

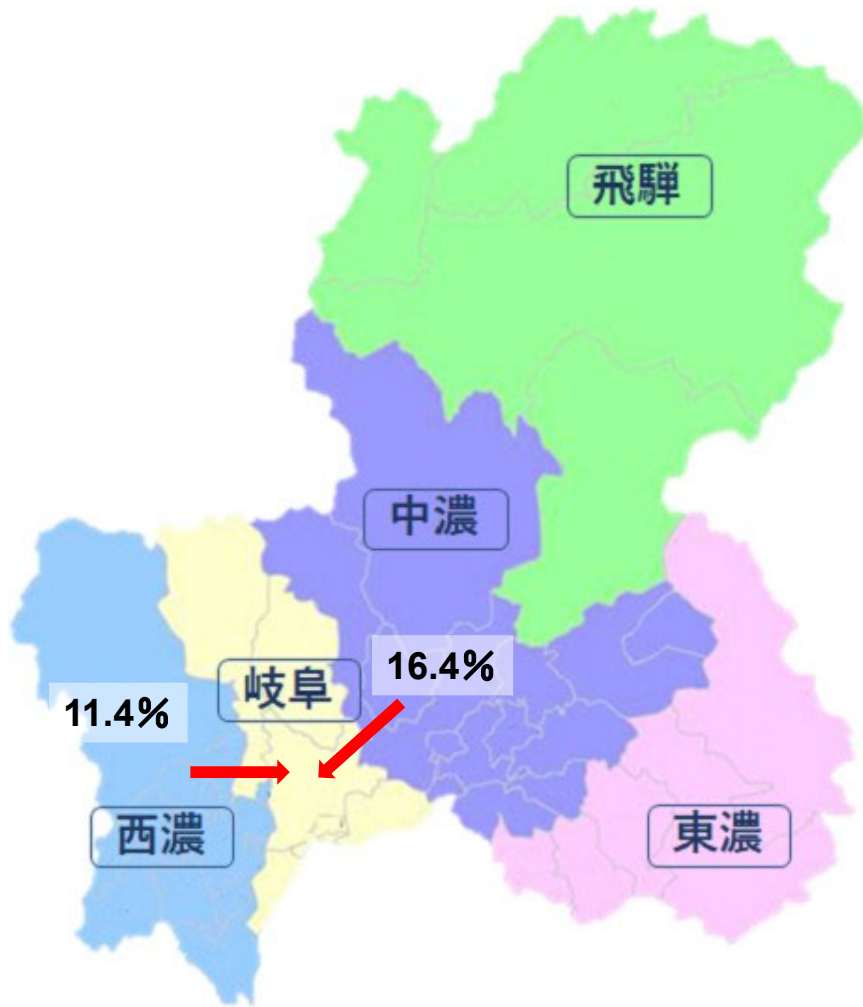


施設二次医療圏 患者二次医療圏	2101岐阜	2102西濃	2103中濃	2104東濃	2105飛騨
2101岐阜	91.7%	4.6%	3.6%	0.0%	0.1%
2102西濃	15.1%	84.7%	0.2%	0.0%	0.0%
2103中濃	10.9%	0.2%	86.7%	2.0%	0.2%
2104東濃	4.7%	0.2%	1.2%	93.9%	0.0%
2105飛騨	7.1%	0.0%	0.4%	0.0%	92.5%

施設二次医療圏 患者二次医療圏	2101岐阜	2102西濃	2103中濃	2104東濃	2105飛騨	流出患者率
2101岐阜	1070	54	42	0	-	8.3%
2102西濃	74	415	-	0	0	15.3%
2103中濃	59	-	471	11	-	13.3%
2104東濃	20	-	-	402	0	6.1%
2105飛騨	16	0	-	0	209	7.5%
流入患者率	13.6%	11.9%	9.4%	2.7%	0.9%	

MDC04：呼吸器系疾患

2022年度

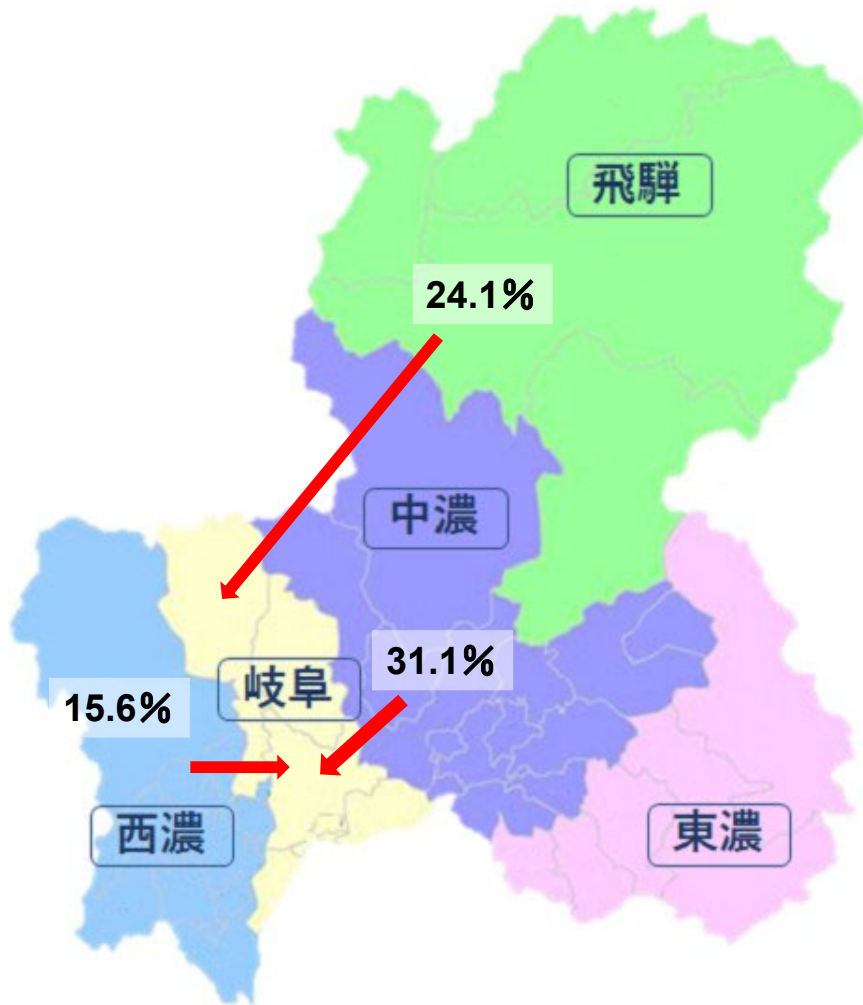


施設二次医療圏 患者二次医療圏	2101岐阜	2102西濃	2103中濃	2104東濃	2105飛騨
2101岐阜	96.1%	3.1%	0.8%	0.0%	0.0%
2102西濃	11.4%	88.4%	0.1%	0.0%	0.0%
2103中濃	16.4%	0.1%	75.7%	7.6%	0.1%
2104東濃	1.1%	0.2%	1.9%	96.5%	0.2%
2105飛騨	5.5%	0.1%	2.1%	0.0%	92.3%

施設二次医療圏 患者二次医療圏	2101岐阜	2102西濃	2103中濃	2104東濃	2105飛騨	流出患者率
2101岐阜	7597	242	63	0	-	3.9%
2102西濃	361	2788	-	0	0	11.6%
2103中濃	580	-	2675	269	-	24.3%
2104東濃	33	-	57	2831	-	3.5%
2105飛騨	88	-	34	0	1470	7.7%
流入患者率	12.3%	8.3%	5.6%	8.7%	0.9%	

MDC04：呼吸器系疾患 手術あり

2022年度

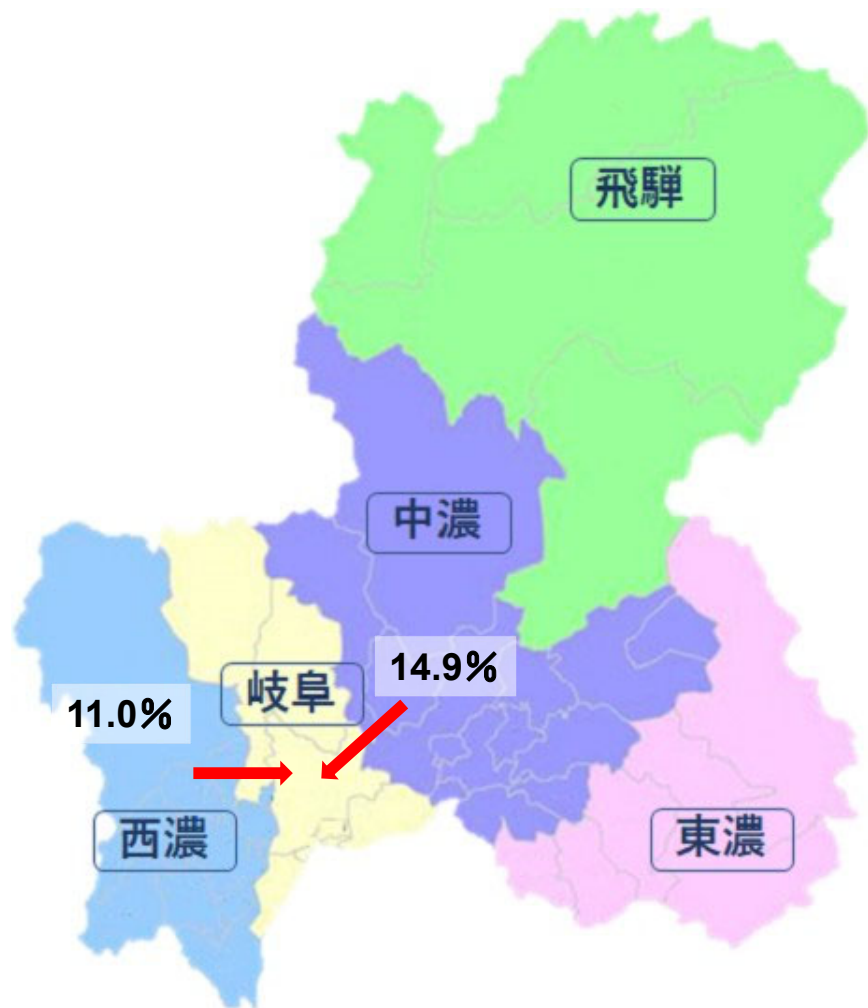


施設二次医療圏 患者二次医療圏	2101岐阜	2102西濃	2103中濃	2104東濃	2105飛騨
2101岐阜	96.6%	2.8%	0.6%	0.0%	0.0%
2102西濃	15.6%	84.4%	0.0%	0.0%	0.0%
2103中濃	31.1%	0.3%	59.7%	8.6%	0.3%
2104東濃	5.2%	1.0%	3.3%	90.0%	0.5%
2105飛騨	24.1%	0.7%	1.4%	0.0%	73.8%

施設二次医療圏 患者二次医療圏	2101岐阜	2102西濃	2103中濃	2104東濃	2105飛騨	流出患者率
2101岐阜	788	23	-	0	0	3.4%
2102西濃	49	266	0	0	0	15.6%
2103中濃	101	-	194	28	-	40.3%
2104東濃	11	-	-	189	-	10.0%
2105飛騨	34	-	-	0	104	26.2%
流入患者率	19.8%	9.2%	6.7%	12.9%	1.9%	

MDC04：呼吸器系疾患 手術なし

2022年度

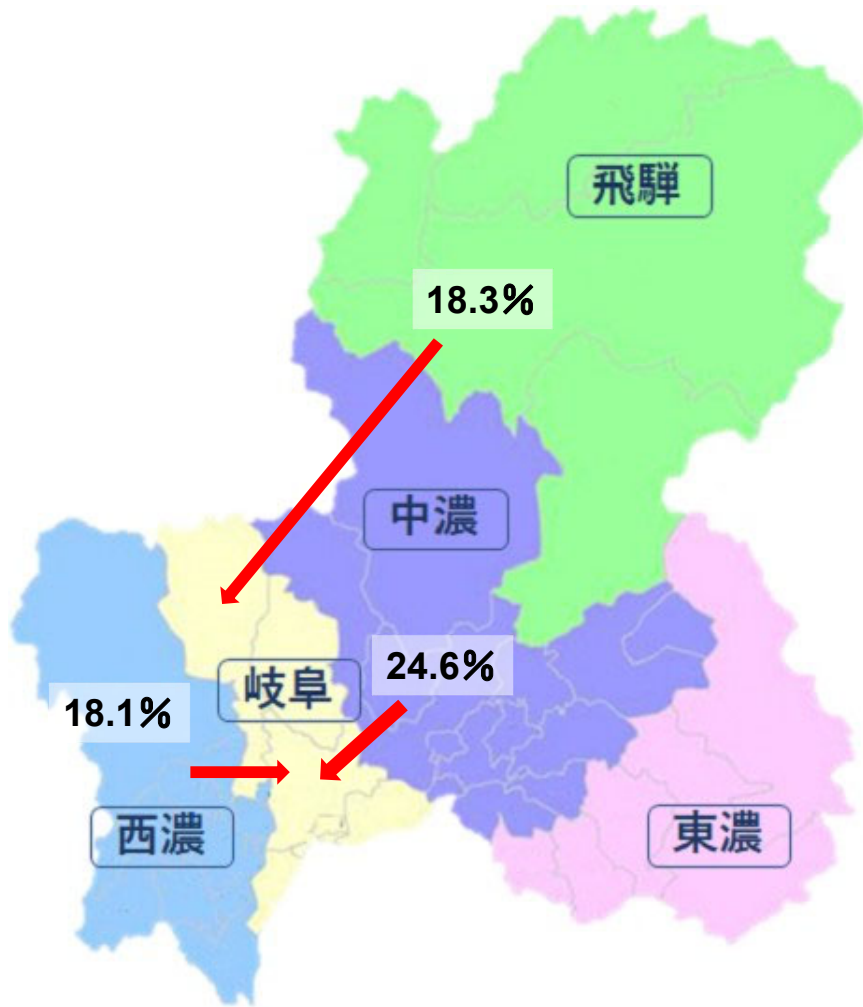


施設二次医療圏 患者二次医療圏	2101岐阜	2102西濃	2103中濃	2104東濃	2105飛騨
2101岐阜	96.1%	3.1%	0.8%	0.0%	0.0%
2102西濃	11.0%	88.9%	0.1%	0.0%	0.0%
2103中濃	14.9%	0.1%	77.3%	7.5%	0.1%
2104東濃	0.8%	0.1%	1.8%	97.0%	0.2%
2105飛騨	3.7%	0.0%	2.2%	0.0%	94.1%

施設二次医療圏 患者二次医療圏	2101岐阜	2102西濃	2103中濃	2104東濃	2105飛騨	流出患者率
2101岐阜	6809	219	58	0	-	3.9%
2102西濃	312	2522	-	0	0	11.1%
2103中濃	479	-	2481	241	-	22.7%
2104東濃	22	-	50	2642	-	3.0%
2105飛騨	54	0	32	0	1366	5.9%
流入患者率	11.3%	8.3%	5.5%	8.4%	0.9%	

MDC05：循環器系疾患

2022年度

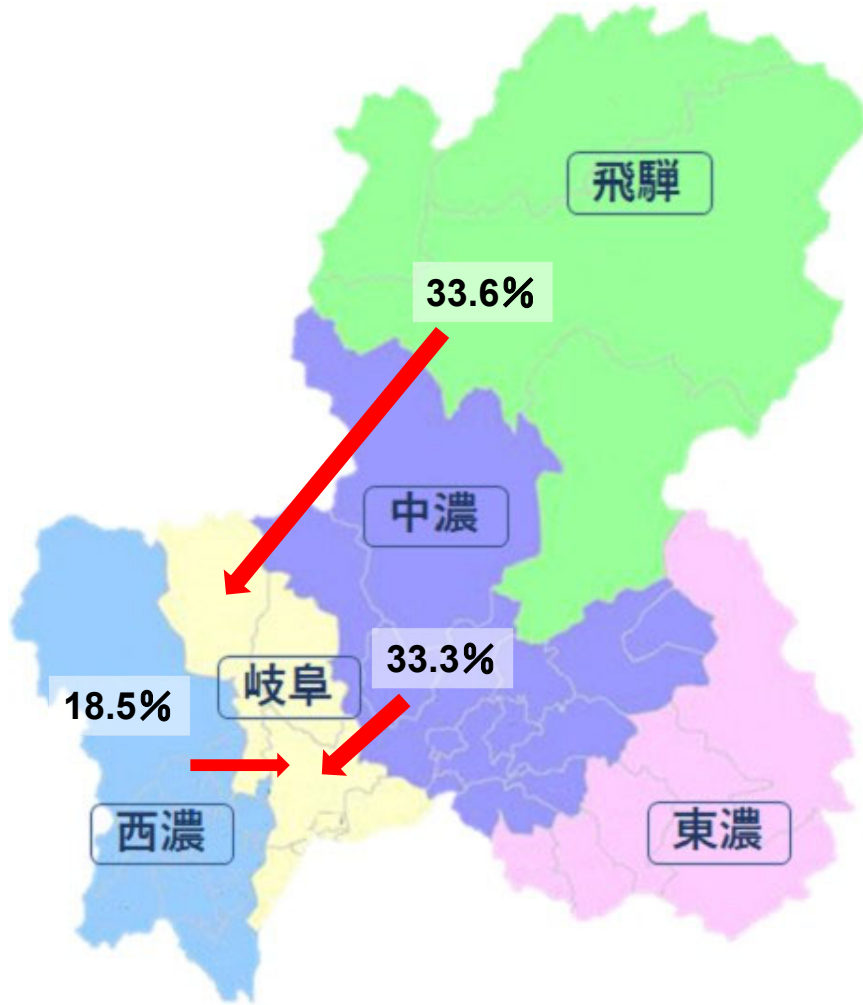


施設二次医療圏 患者二次医療圏	2101岐阜	2102西濃	2103中濃	2104東濃	2105飛騨
2101岐阜	96.9%	2.3%	0.8%	0.0%	0.0%
2102西濃	18.1%	81.8%	0.1%	0.0%	0.0%
2103中濃	24.6%	0.2%	67.8%	7.3%	0.1%
2104東濃	0.9%	0.5%	1.3%	96.9%	0.4%
2105飛騨	18.3%	5.1%	4.2%	0.0%	72.4%

施設二次医療圏 患者二次医療圏	2101岐阜	2102西濃	2103中濃	2104東濃	2105飛騨	流出患者率
2101岐阜	9502	226	74	-	-	3.1%
2102西濃	723	3269	-	0	0	18.2%
2103中濃	894	-	2467	264	-	32.2%
2104東濃	27	15	40	2956	11	3.1%
2105飛騨	274	77	63	0	1084	27.6%
流入患者率	16.8%	9.1%	6.8%	8.3%	1.5%	

MDC05：循環器系疾患 手術あり

2022年度

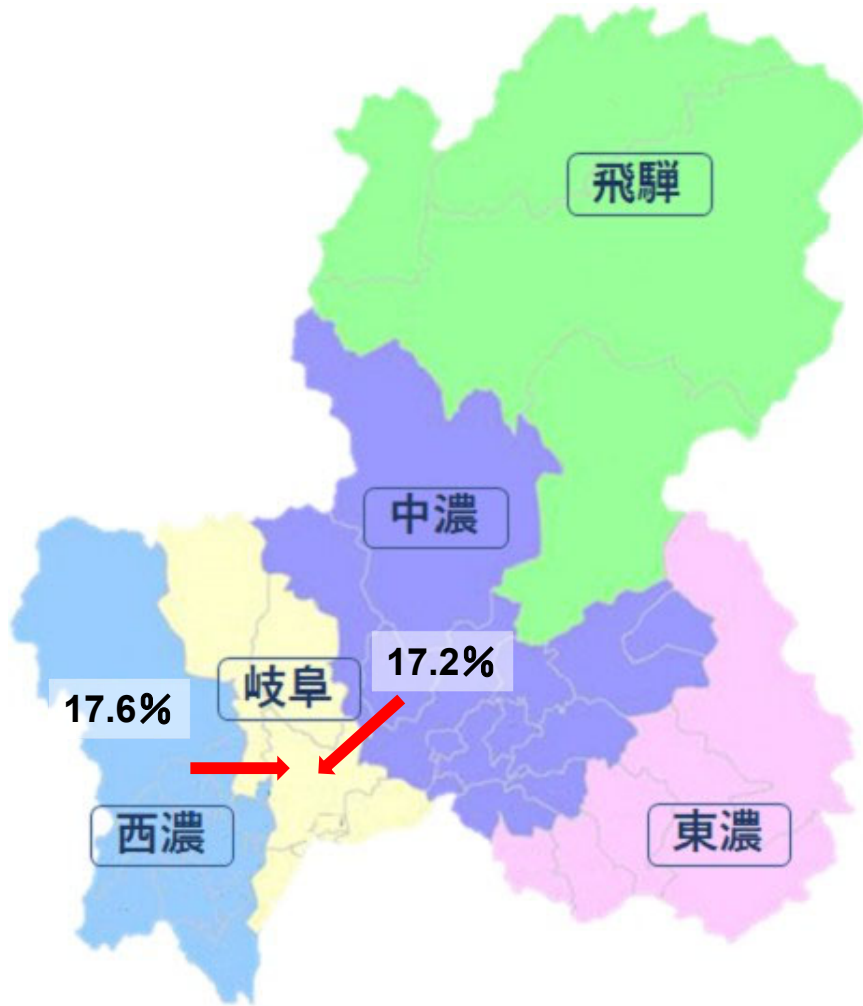


施設二次医療圏 患者二次医療圏	2101岐阜	2102西濃	2103中濃	2104東濃	2105飛騨
2101岐阜	95.9%	2.9%	1.1%	0.0%	0.0%
2102西濃	18.5%	81.5%	0.0%	0.0%	0.0%
2103中濃	33.3%	0.2%	57.9%	8.4%	0.1%
2104東濃	0.7%	0.8%	1.3%	97.1%	0.1%
2105飛騨	33.6%	11.8%	6.6%	0.0%	48.1%

施設二次医療圏 患者二次医療圏	2101岐阜	2102西濃	2103中濃	2104東濃	2105飛騨	流出患者率
2101岐阜	4063	124	48	-	0	4.1%
2102西濃	403	1777	0	0	0	18.5%
2103中濃	557	-	968	141	-	42.1%
2104東濃	10	12	18	1395	-	2.9%
2105飛騨	199	70	39	0	285	51.9%
流入患者率	22.3%	10.6%	9.8%	9.2%	0.7%	

MDC05：循環器系疾患 手術なし

2022年度

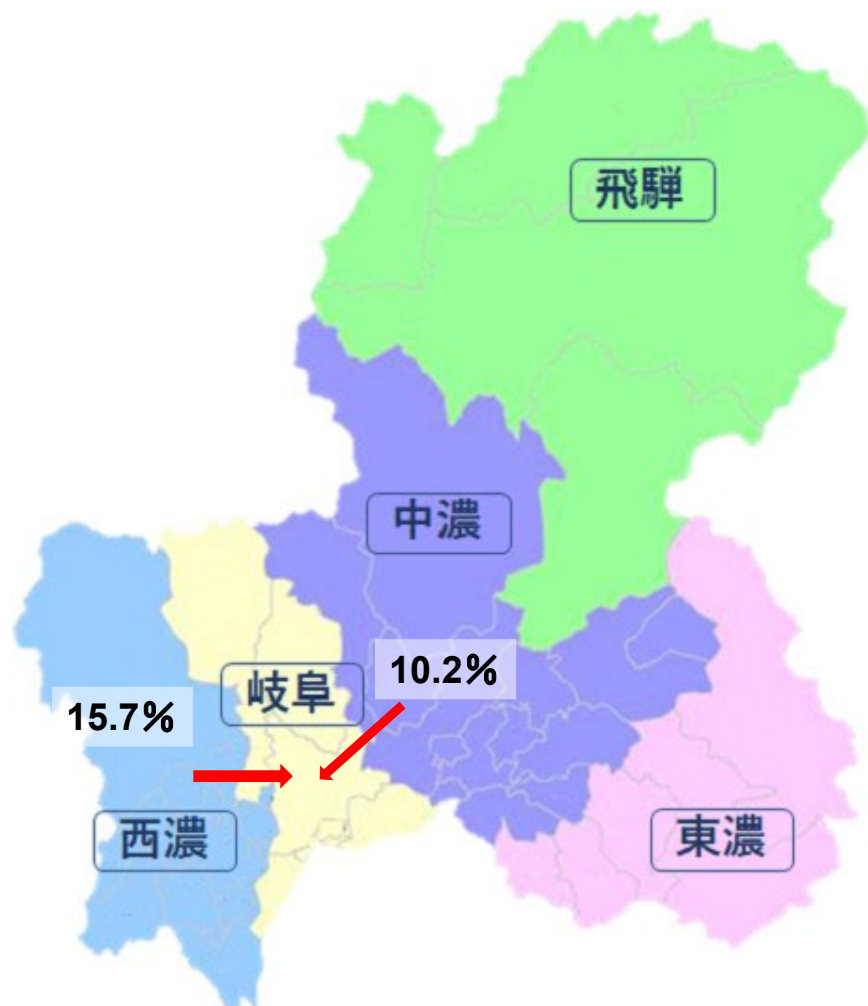


施設二次医療圏 患者二次医療圏	2101岐阜	2102西濃	2103中濃	2104東濃	2105飛騨
2101岐阜	97.6%	1.8%	0.5%	0.0%	0.0%
2102西濃	17.6%	82.2%	0.2%	0.0%	0.0%
2103中濃	17.2%	0.2%	76.3%	6.3%	0.1%
2104東濃	1.1%	0.2%	1.4%	96.8%	0.6%
2105飛騨	8.3%	0.8%	2.7%	0.0%	88.3%

施設二次医療圏 患者二次医療圏	2101岐阜	2102西濃	2103中濃	2104東濃	2105飛騨	流出患者率
2101岐阜	5439	102	26	-	-	2.4%
2102西濃	320	1492	-	0	0	17.8%
2103中濃	337	-	1499	123	-	23.7%
2104東濃	17	-	22	1561	10	3.2%
2105飛騨	75	-	24	0	799	11.7%
流入患者率	12.1%	7.2%	4.8%	7.4%	1.7%	

MDC06：消化器系疾患、肝臓・胆道・膵臓疾患

2022年度

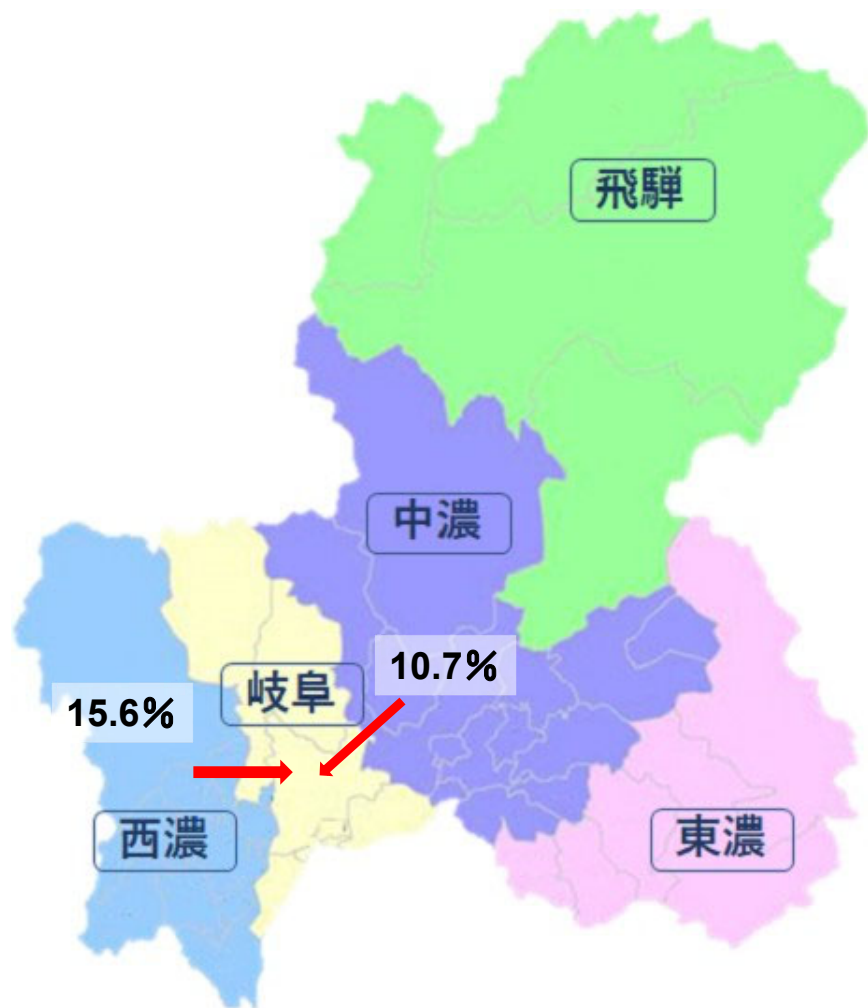


施設二次医療圏 患者二次医療圏	2101岐阜	2102西濃	2103中濃	2104東濃	2105飛騨
2101岐阜	96.6%	2.4%	1.0%	0.0%	0.0%
2102西濃	15.7%	84.2%	0.1%	0.0%	0.0%
2103中濃	10.2%	0.0%	81.3%	8.2%	0.2%
2104東濃	0.4%	0.1%	1.2%	97.9%	0.4%
2105飛騨	5.5%	0.1%	4.4%	0.0%	90.1%

施設二次医療圏 患者二次医療圏	2101岐阜	2102西濃	2103中濃	2104東濃	2105飛騨	流出患者率
2101岐阜	14994	370	150	-	-	3.4%
2102西濃	916	4930	-	0	-	15.8%
2103中濃	694	-	5518	559	15	18.7%
2104東濃	25	-	72	5964	26	2.1%
2105飛騨	155	-	124	-	2560	9.9%
流入患者率	10.7%	7.1%	6.0%	8.6%	1.7%	

MDC06：消化器系疾患、肝臓・胆道・膵臓疾患 手術あり

2022年度

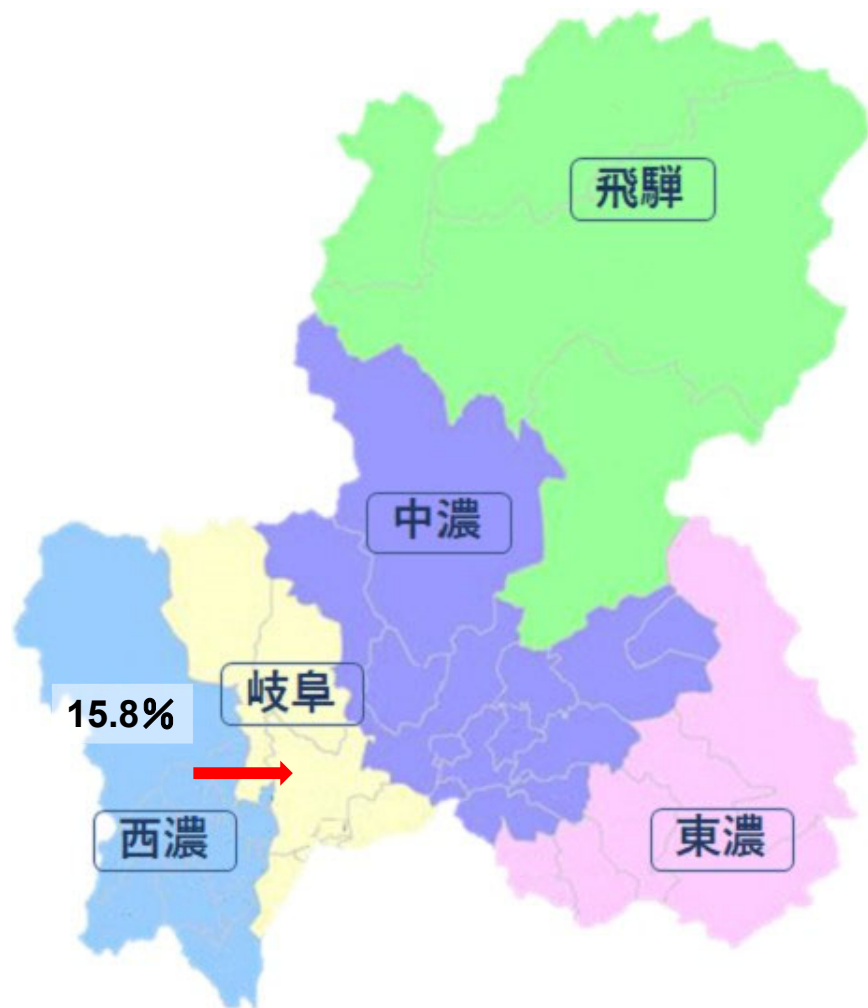


施設二次医療圏 患者二次医療圏	2101岐阜	2102西濃	2103中濃	2104東濃	2105飛騨
2101岐阜	96.9%	2.2%	0.9%	0.0%	0.0%
2102西濃	15.6%	84.3%	0.1%	0.0%	0.0%
2103中濃	10.7%	0.0%	79.0%	9.9%	0.3%
2104東濃	0.5%	0.1%	1.3%	97.7%	0.4%
2105飛騨	5.9%	0.1%	5.2%	0.0%	88.8%

施設二次医療圏 患者二次医療圏	2101岐阜	2102西濃	2103中濃	2104東濃	2105飛騨	流出患者率
2101岐阜	8745	199	79	-	-	3.1%
2102西濃	512	2774	-	0	0	15.7%
2103中濃	404	-	2973	373	10	21.0%
2104東濃	19	-	50	3667	14	2.3%
2105飛騨	88	-	78	0	1327	11.2%
流入患者率	10.5%	6.9%	6.6%	9.3%	1.9%	

MDC06：消化器系疾患、肝臓・胆道・膵臓疾患 手術なし

2022年度

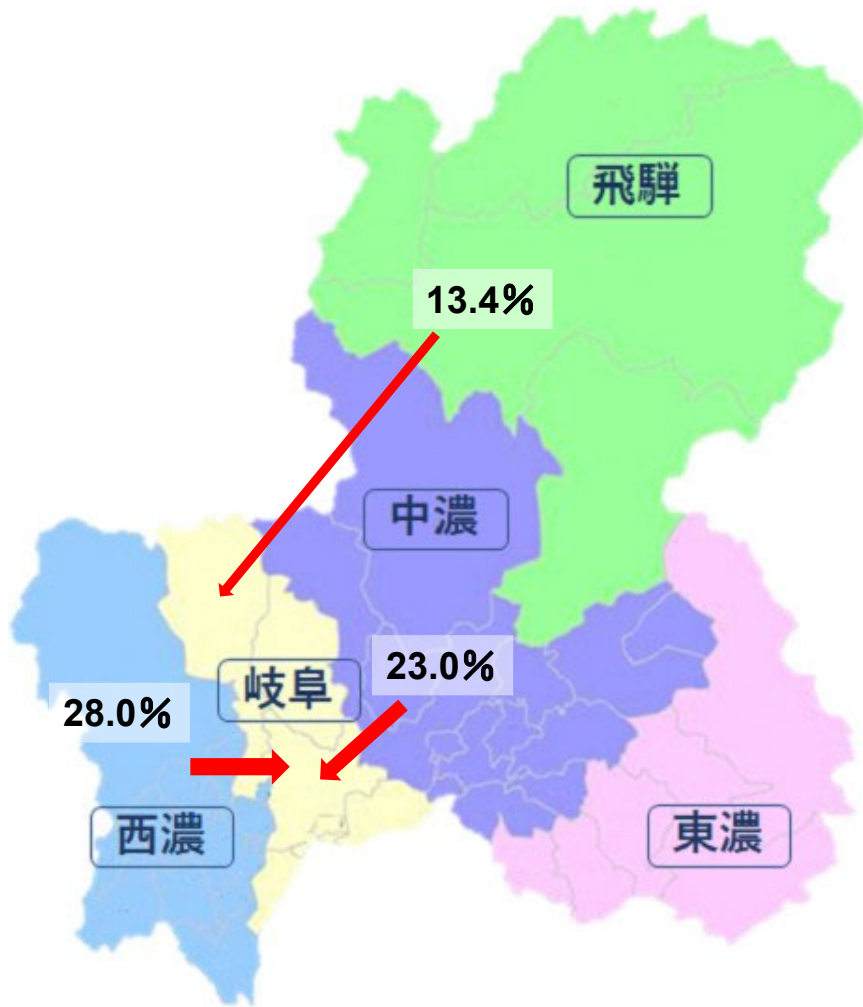


施設二次医療圏 患者二次医療圏	2101岐阜	2102西濃	2103中濃	2104東濃	2105飛騨
2101岐阜	96.2%	2.6%	1.1%	0.0%	0.0%
2102西濃	15.8%	84.1%	0.1%	0.0%	0.0%
2103中濃	9.6%	0.0%	84.1%	6.1%	0.2%
2104東濃	0.3%	0.1%	0.9%	98.2%	0.5%
2105飛騨	5.0%	0.0%	3.4%	0.1%	91.5%

施設二次医療圏 患者二次医療圏	2101岐阜	2102西濃	2103中濃	2104東濃	2105飛騨	流出患者率
2101岐阜	6249	171	71	-	-	3.8%
2102西濃	404	2156	-	0	-	15.9%
2103中濃	290	-	2545	186	-	15.9%
2104東濃	-	-	22	2297	12	1.8%
2105飛騨	67	0	46	-	1233	8.5%
流入患者率	10.9%	7.5%	5.2%	7.6%	1.5%	

MDC07：筋骨格系疾患

2022年度

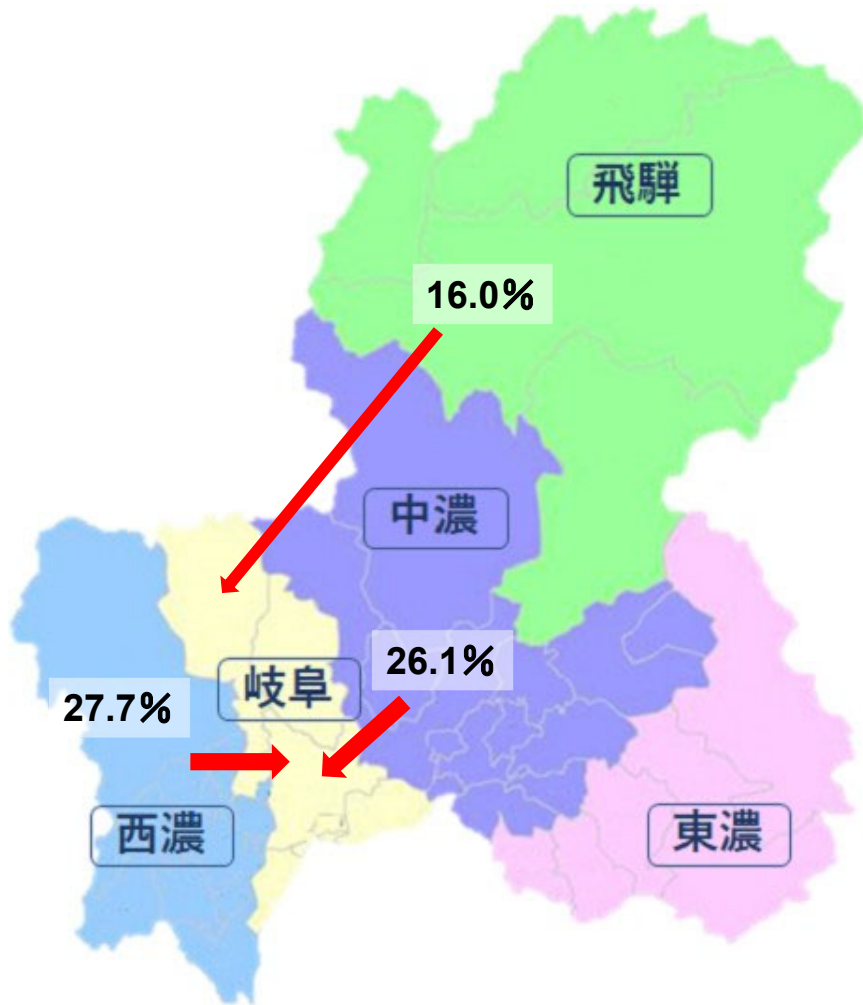


施設二次医療圏 患者二次医療圏	2101岐阜	2102西濃	2103中濃	2104東濃	2105飛騨
2101岐阜	94.9%	3.4%	1.7%	0.0%	0.0%
2102西濃	28.0%	71.8%	0.2%	0.0%	0.0%
2103中濃	23.0%	2.0%	70.0%	4.6%	0.4%
2104東濃	2.5%	0.0%	3.1%	93.9%	0.6%
2105飛騨	13.4%	0.4%	6.8%	0.0%	79.5%

施設二次医療圏 患者二次医療圏	2101岐阜	2102西濃	2103中濃	2104東濃	2105飛騨	流出患者率
2101岐阜	2901	105	52	0	0	5.1%
2102西濃	395	1014	-	0	0	28.2%
2103中濃	310	27	943	62	-	30.0%
2104東濃	29	0	36	1105	-	6.1%
2105飛騨	73	-	37	0	434	20.5%
流入患者率	21.8%	11.7%	12.0%	5.3%	2.9%	

MDC07：筋骨格系疾患 手術あり

2022年度

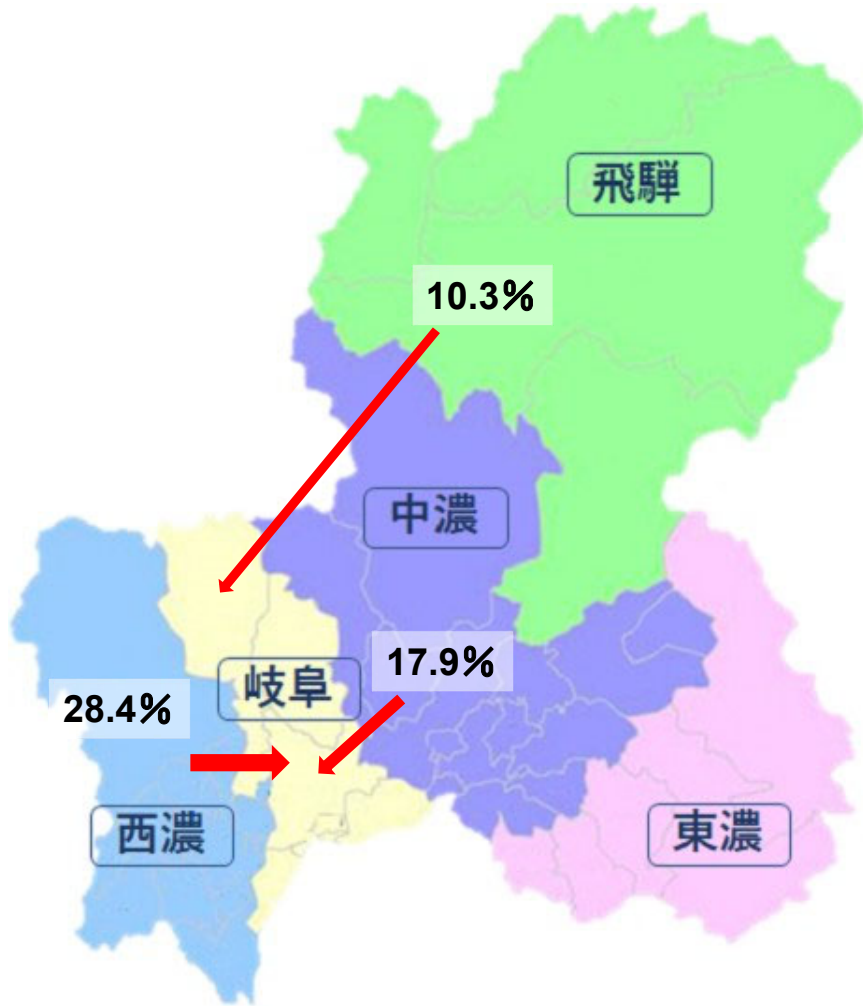


施設二次医療圏 患者二次医療圏	2101岐阜	2102西濃	2103中濃	2104東濃	2105飛騨
2101岐阜	94.4%	3.6%	2.1%	0.0%	0.0%
2102西濃	27.7%	72.0%	0.3%	0.0%	0.0%
2103中濃	26.1%	3.1%	65.8%	4.6%	0.4%
2104東濃	2.1%	0.0%	3.3%	94.2%	0.4%
2105飛騨	16.0%	0.7%	8.5%	0.0%	74.8%

施設二次医療圏 患者二次医療圏	2101岐阜	2102西濃	2103中濃	2104東濃	2105飛騨	流出患者率
2101岐阜	1831	69	40	0	0	5.6%
2102西濃	242	629	-	0	0	28.0%
2103中濃	219	26	553	39	-	34.2%
2104東濃	15	0	24	677	-	5.8%
2105飛騨	47	-	25	0	220	25.2%
流入患者率	22.2%	13.4%	14.3%	5.4%	2.7%	

MDC07：筋骨格系疾患 手術なし

2022年度

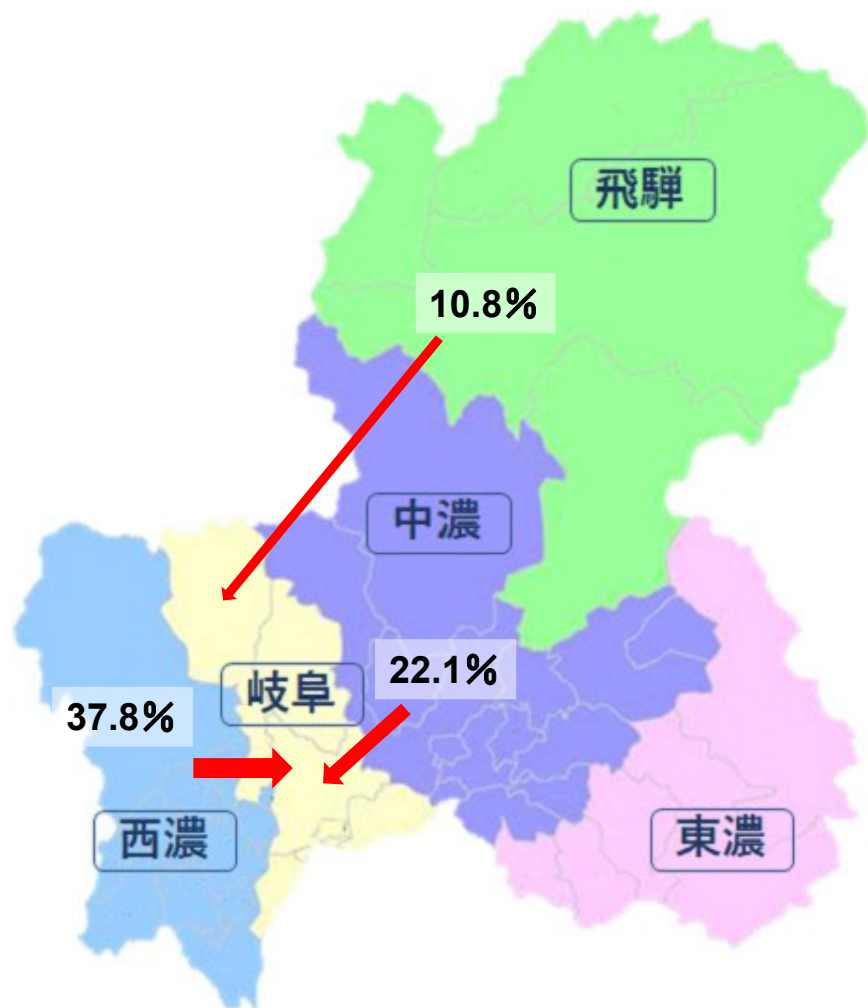


施設二次医療圏 患者二次医療圏	2101岐阜	2102西濃	2103中濃	2104東濃	2105飛騨
2101岐阜	95.7%	3.2%	1.1%	0.0%	0.0%
2102西濃	28.4%	71.6%	0.0%	0.0%	0.0%
2103中濃	17.9%	0.2%	76.8%	4.5%	0.6%
2104東濃	3.1%	0.0%	2.6%	93.4%	0.9%
2105飛騨	10.3%	0.0%	4.8%	0.0%	84.9%

施設二次医療圏 患者二次医療圏	2101岐阜	2102西濃	2103中濃	2104東濃	2105飛騨	流出患者率
2101岐阜	1070	36	12	0	0	4.3%
2102西濃	153	385	0	0	0	28.4%
2103中濃	91	-	390	23	-	23.2%
2104東濃	14	0	12	428	-	6.6%
2105飛騨	26	0	12	0	214	15.1%
流入患者率	21.0%	8.8%	8.5%	5.1%	3.2%	

MDC08：皮膚・皮下組織の疾患

2022年度

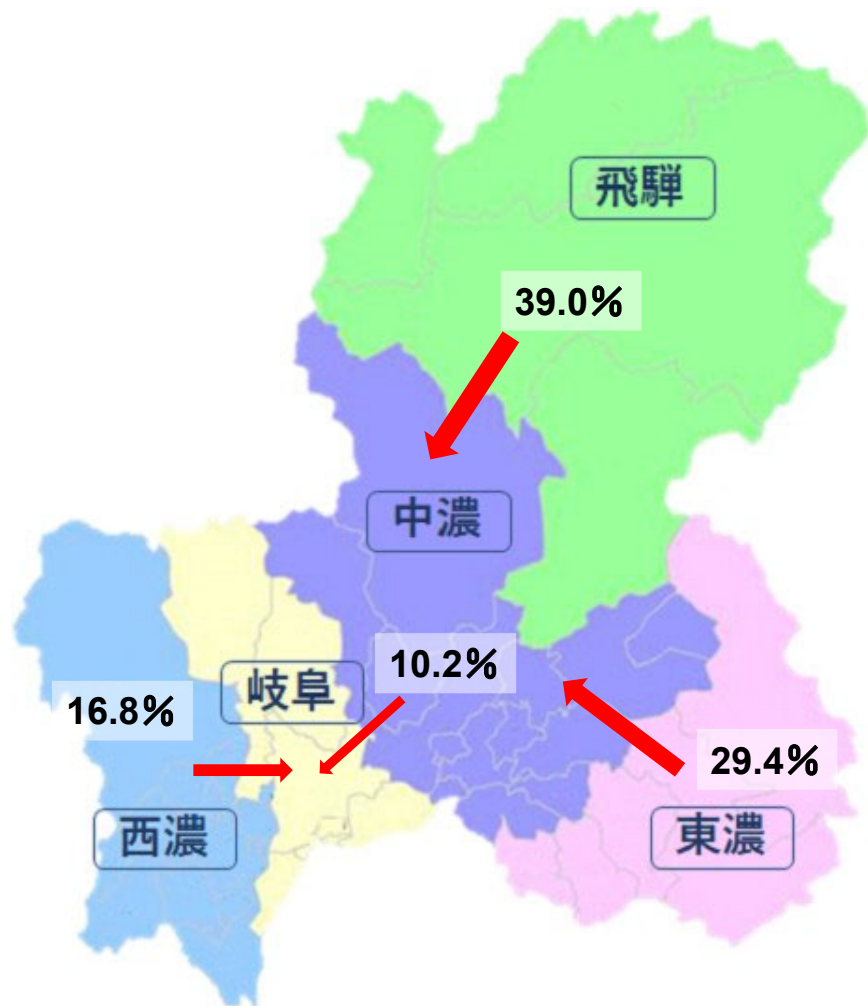


施設二次医療圏 患者二次医療圏	2101岐阜	2102西濃	2103中濃	2104東濃	2105飛騨
2101岐阜	95.8%	2.8%	1.4%	0.0%	0.0%
2102西濃	37.8%	62.2%	0.0%	0.0%	0.0%
2103中濃	22.1%	0.0%	69.3%	8.6%	0.0%
2104東濃	1.9%	0.0%	7.3%	89.7%	1.1%
2105飛騨	10.8%	0.0%	9.6%	0.0%	79.6%

施設二次医療圏 患者二次医療圏	2101岐阜	2102西濃	2103中濃	2104東濃	2105飛騨	流出患者率
2101岐阜	1397	41	20	0	0	4.2%
2102西濃	295	485	0	0	0	37.8%
2103中濃	136	0	426	53	0	30.7%
2104東濃	-	0	27	332	-	10.3%
2105飛騨	26	0	23	0	191	20.4%
流入患者率	24.9%	7.8%	14.1%	13.8%	2.1%	

MDC08：皮膚・皮下組織の疾患 手術あり

2022年度

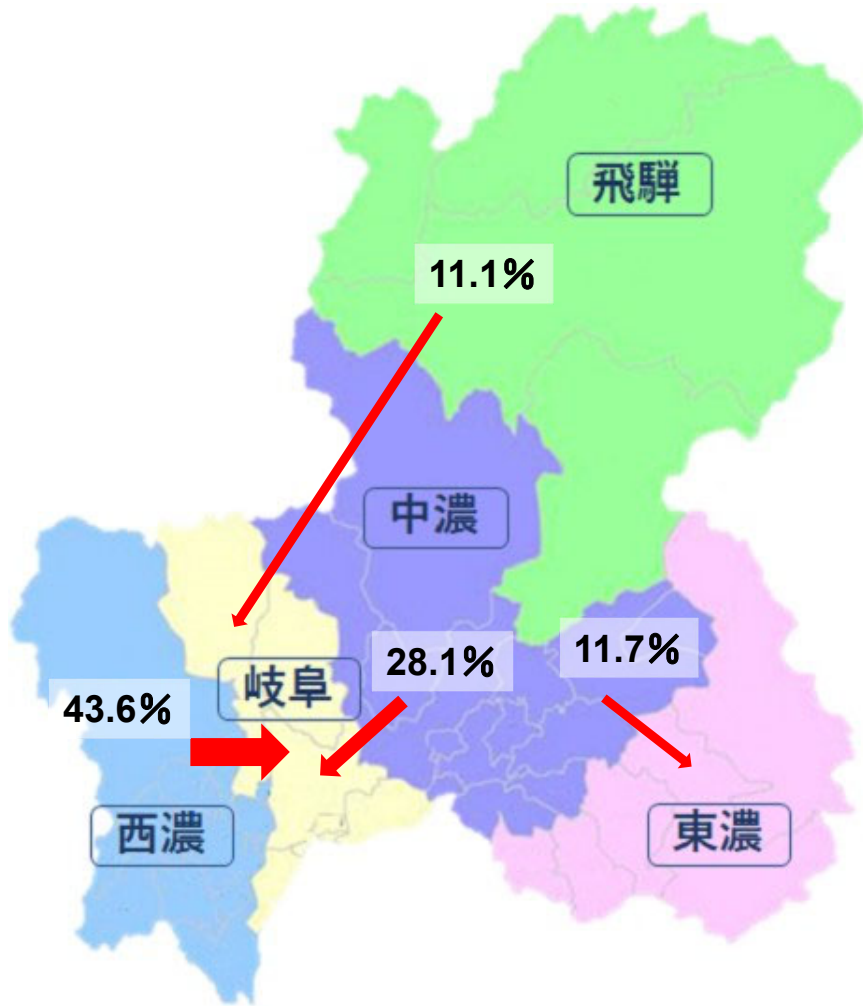


施設二次医療圏 患者二次医療圏	2101岐阜	2102西濃	2103中濃	2104東濃	2105飛騨
2101岐阜	92.4%	3.9%	3.6%	0.0%	0.0%
2102西濃	16.8%	83.2%	0.0%	0.0%	0.0%
2103中濃	10.2%	0.0%	87.4%	2.4%	0.0%
2104東濃	0.0%	0.0%	29.4%	70.6%	0.0%
2105飛騨	9.8%	0.0%	39.0%	0.0%	51.2%

施設二次医療圏 患者二次医療圏	2101岐阜	2102西濃	2103中濃	2104東濃	2105飛騨	流出患者率
2101岐阜	305	13	12	0	0	7.6%
2102西濃	28	139	0	0	0	16.8%
2103中濃	21	0	180	-	0	12.6%
2104東濃	0	0	20	48	0	29.4%
2105飛騨	-	0	16	0	21	48.8%
流入患者率	14.8%	8.6%	21.1%	9.4%	0.0%	

MDC08：皮膚・皮下組織の疾患 手術なし

2022年度

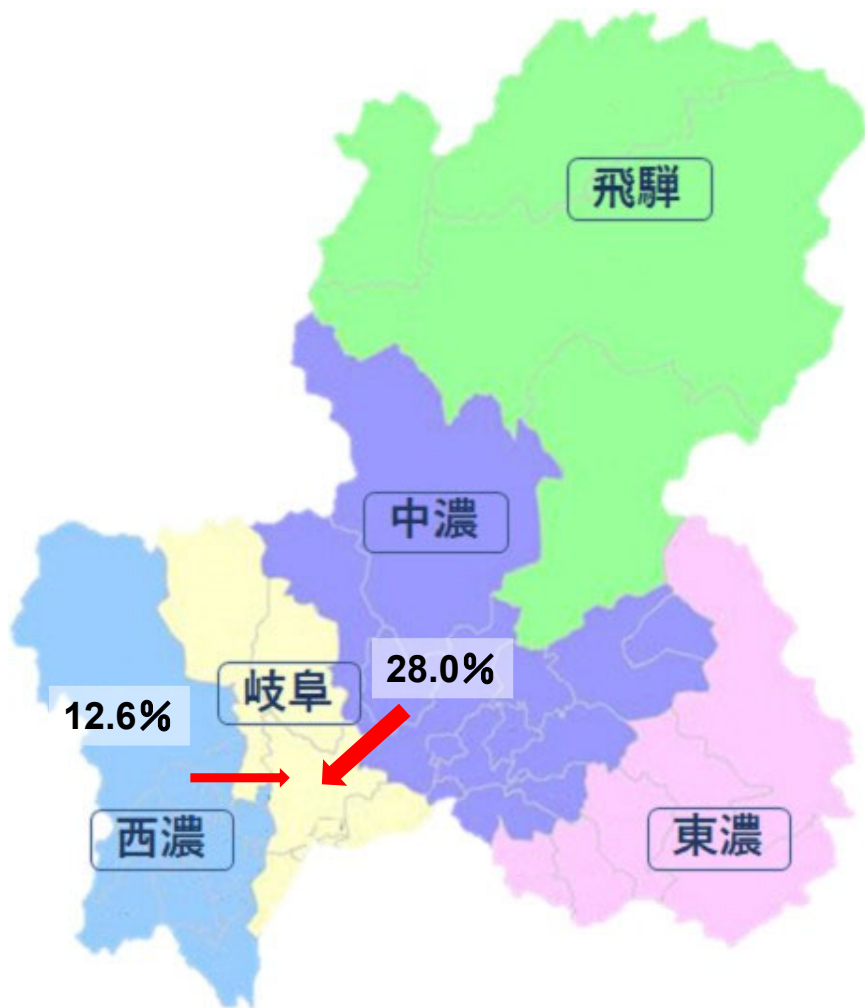


施設二次医療圏 患者二次医療圏	2101岐阜	2102西濃	2103中濃	2104東濃	2105飛騨
2101岐阜	96.8%	2.5%	0.7%	0.0%	0.0%
2102西濃	43.6%	56.4%	0.0%	0.0%	0.0%
2103中濃	28.1%	0.0%	60.1%	11.7%	0.0%
2104東濃	2.3%	0.0%	2.3%	94.0%	1.3%
2105飛騨	11.1%	0.0%	3.5%	0.0%	85.4%

施設二次医療圏 患者二次医療圏	2101岐阜	2102西濃	2103中濃	2104東濃	2105飛騨	流出患者率
2101岐阜	1092	28	-	0	0	3.2%
2102西濃	267	346	0	0	0	43.6%
2103中濃	115	0	246	48	0	39.9%
2104東濃	-	0	-	284	-	6.0%
2105飛騨	22	0	-	0	170	14.6%
流入患者率	27.3%	7.5%	8.2%	14.5%	2.3%	

MDC09：乳房の疾患

2022年度

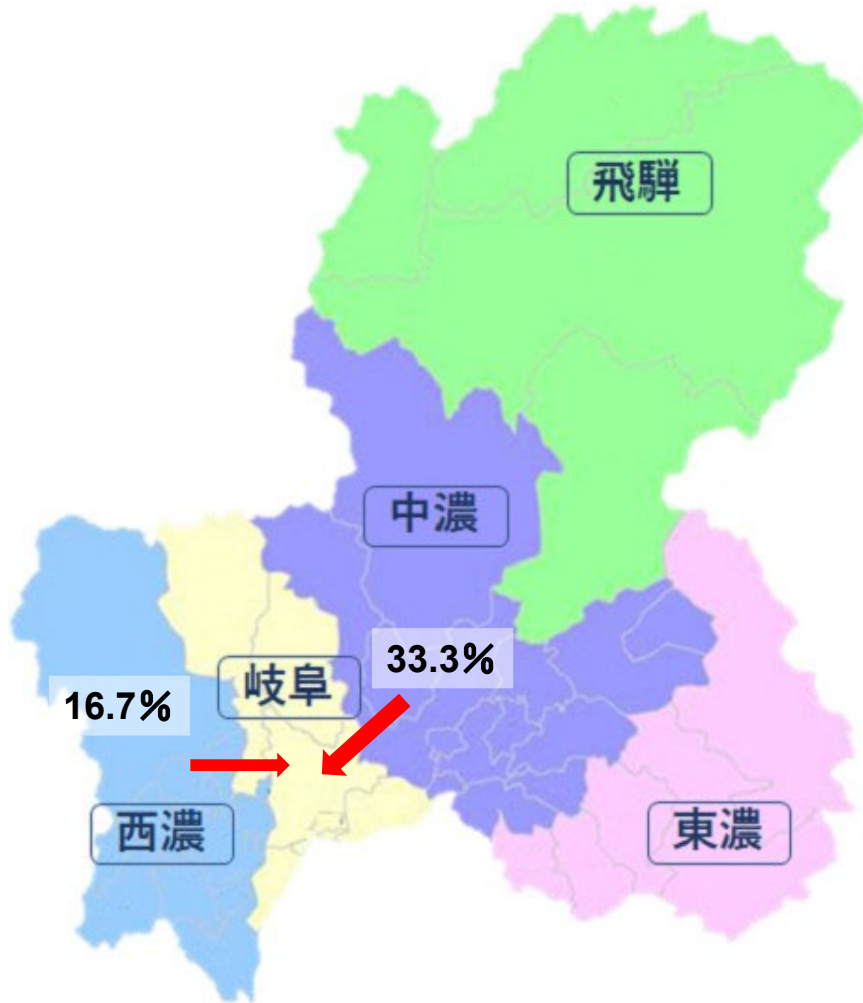


施設二次医療圏 患者二次医療圏	2101岐阜	2102西濃	2103中濃	2104東濃	2105飛騨
2101岐阜	94.2%	4.7%	1.1%	0.0%	0.1%
2102西濃	12.6%	87.4%	0.0%	0.0%	0.0%
2103中濃	28.0%	0.0%	65.6%	6.4%	0.0%
2104東濃	0.8%	0.0%	3.7%	95.1%	0.4%
2105飛騨	5.0%	0.0%	0.0%	0.0%	95.0%

施設二次医療圏 患者二次医療圏	2101岐阜	2102西濃	2103中濃	2104東濃	2105飛騨	流出患者率
2101岐阜	805	40	-	0	-	5.8%
2102西濃	48	332	0	0	0	12.6%
2103中濃	97	0	227	22	0	34.4%
2104東濃	-	0	-	233	-	4.9%
2105飛騨	-	0	0	0	114	5.0%
流入患者率	16.0%	10.8%	7.3%	8.6%	1.7%	

MDC09：乳房の疾患 手術あり

2022年度

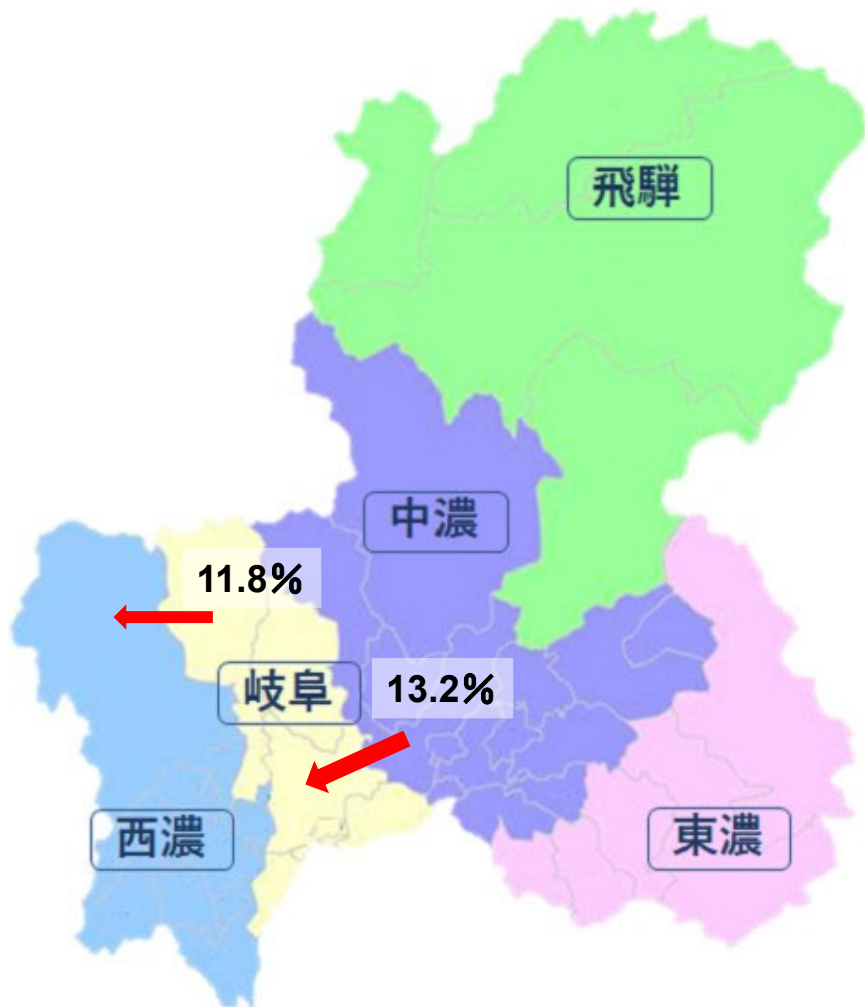


施設二次医療圏 患者二次医療圏	2101岐阜	2102西濃	2103中濃	2104東濃	2105飛騨
2101岐阜	96.2%	2.6%	1.1%	0.0%	0.2%
2102西濃	16.7%	83.3%	0.0%	0.0%	0.0%
2103中濃	33.3%	0.0%	58.8%	7.8%	0.0%
2104東濃	1.1%	0.0%	4.0%	94.9%	0.0%
2105飛騨	5.8%	0.0%	0.0%	0.0%	94.2%

施設二次医療圏 患者二次医療圏	2101岐阜	2102西濃	2103中濃	2104東濃	2105飛騨	流出患者率
2101岐阜	635	17	-	0	-	3.8%
2102西濃	39	194	0	0	0	16.7%
2103中濃	85	0	150	20	0	41.2%
2104東濃	-	0	-	166	0	5.1%
2105飛騨	-	0	0	0	81	5.8%
流入患者率	17.1%	8.1%	8.5%	10.8%	1.2%	

MDC09：乳房の疾患 手術なし

2022年度

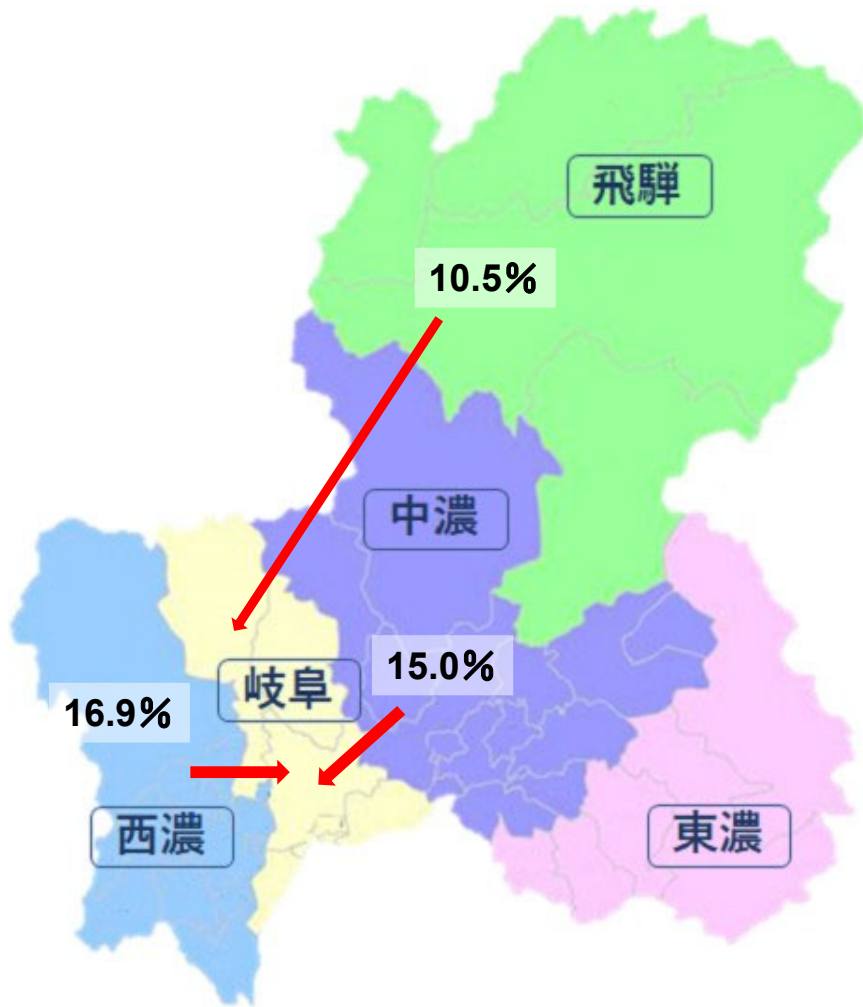


施設二次医療圏 患者二次医療圏	2101岐阜	2102西濃	2103中濃	2104東濃	2105飛騨
2101岐阜	87.2%	11.8%	1.0%	0.0%	0.0%
2102西濃	6.1%	93.9%	0.0%	0.0%	0.0%
2103中濃	13.2%	0.0%	84.6%	2.2%	0.0%
2104東濃	0.0%	0.0%	2.9%	95.7%	1.4%
2105飛騨	2.9%	0.0%	0.0%	0.0%	97.1%

施設二次医療圏 患者二次医療圏	2101岐阜	2102西濃	2103中濃	2104東濃	2105飛騨	流出患者率
2101岐阜	170	23	-	0	0	12.8%
2102西濃	-	138	0	0	0	6.1%
2103中濃	12	0	77	-	0	15.4%
2104東濃	0	0	-	67	-	4.3%
2105飛騨	-	0	0	0	33	2.9%
流入患者率	11.5%	14.3%	4.9%	2.9%	2.9%	

MDC10：内分泌・栄養・代謝に関する疾患

2022年度

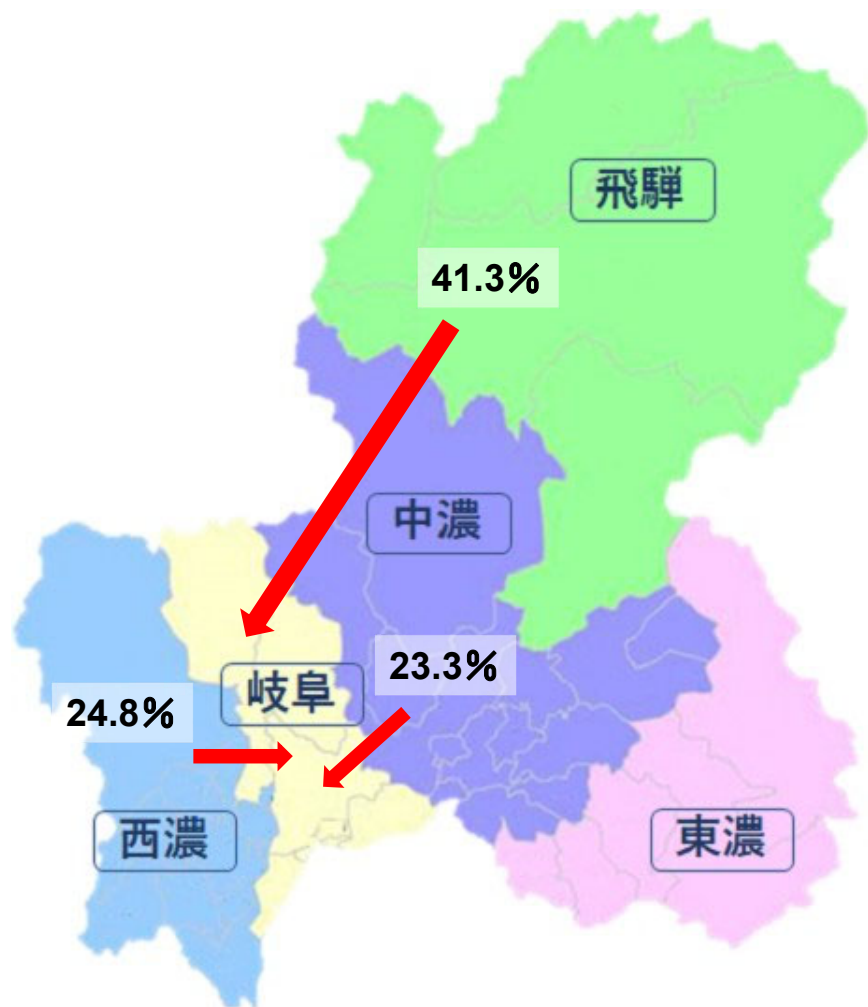


施設二次医療圏 患者二次医療圏	2101岐阜	2102西濃	2103中濃	2104東濃	2105飛騨
2101岐阜	95.6%	3.2%	1.1%	0.1%	0.0%
2102西濃	16.9%	82.8%	0.3%	0.0%	0.0%
2103中濃	15.0%	0.5%	77.5%	7.0%	0.0%
2104東濃	1.1%	0.1%	1.5%	96.7%	0.6%
2105飛騨	10.5%	0.0%	2.5%	0.2%	86.7%

施設二次医療圏 患者二次医療圏	2101岐阜	2102西濃	2103中濃	2104東濃	2105飛騨	流出患者率
2101岐阜	2226	75	25	-	0	4.4%
2102西濃	160	783	-	0	0	17.2%
2103中濃	156	-	805	73	0	22.5%
2104東濃	-	-	13	828	-	3.3%
2105飛騨	46	0	11	-	379	13.3%
流入患者率	14.3%	9.4%	6.1%	8.4%	1.3%	

MDC10：内分泌・栄養・代謝に関する疾患 手術あり

2022年度

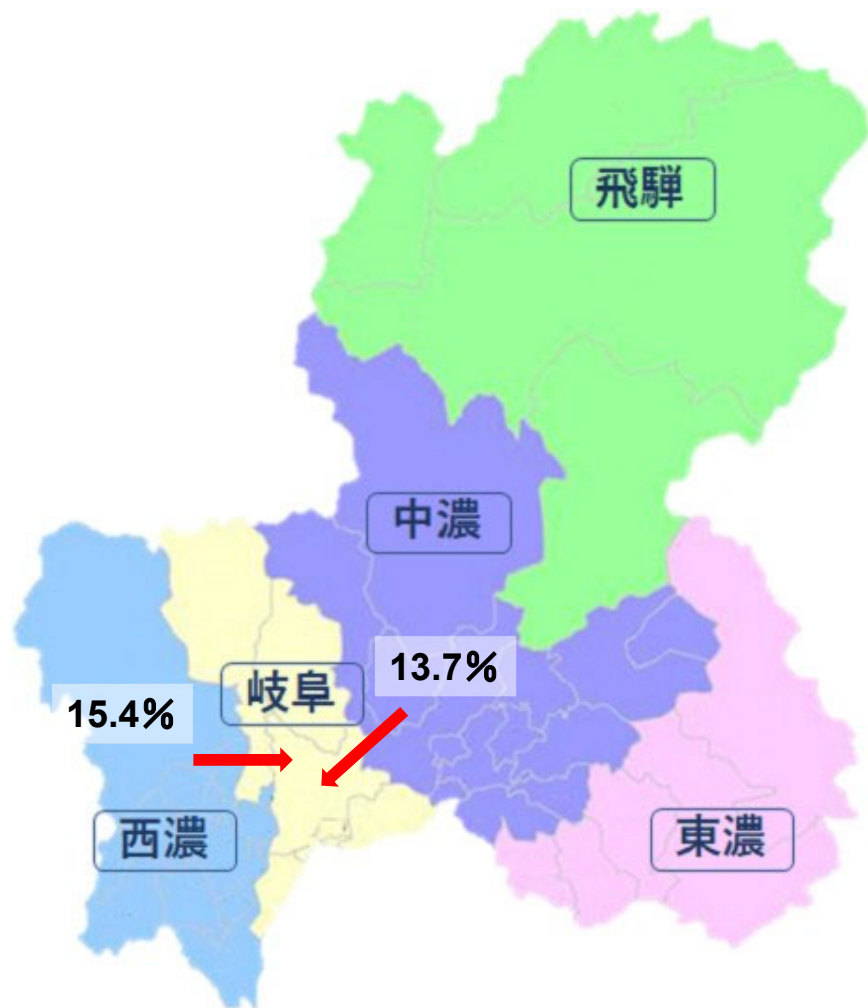


施設二次医療圏 患者二次医療圏	2101岐阜	2102西濃	2103中濃	2104東濃	2105飛騨
2101岐阜	93.2%	4.7%	2.1%	0.0%	0.0%
2102西濃	24.8%	75.2%	0.0%	0.0%	0.0%
2103中濃	23.3%	2.7%	65.1%	8.9%	0.0%
2104東濃	2.6%	1.3%	2.6%	92.3%	1.3%
2105飛騨	41.3%	0.0%	6.5%	0.0%	52.2%

施設二次医療圏 患者二次医療圏	2101岐阜	2102西濃	2103中濃	2104東濃	2105飛騨	流出患者率
2101岐阜	314	16	-	0	0	6.8%
2102西濃	37	112	0	0	0	24.8%
2103中濃	34	-	95	13	0	34.9%
2104東濃	-	-	-	72	-	7.7%
2105飛騨	19	0	-	0	24	47.8%
流入患者率	22.7%	15.8%	11.2%	15.3%	4.0%	

MDC10：内分泌・栄養・代謝に関する疾患 手術なし

2022年度

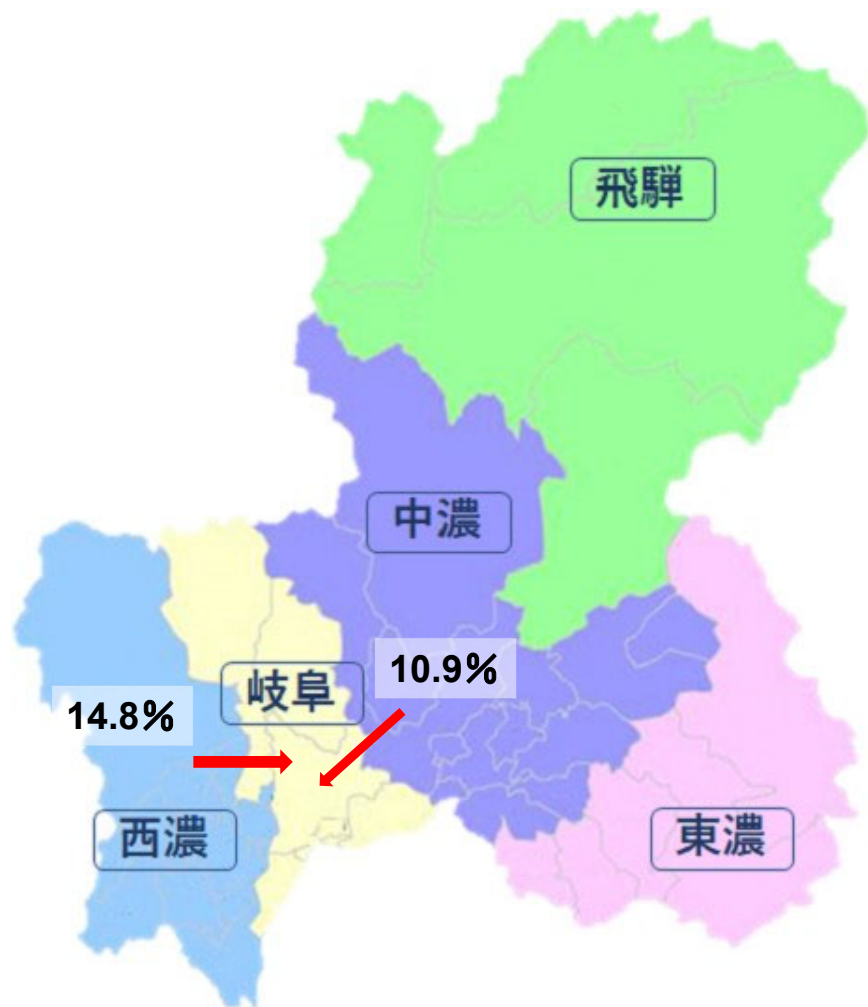


施設二次医療圏 患者二次医療圏	2101岐阜	2102西濃	2103中濃	2104東濃	2105飛騨
2101岐阜	96.0%	3.0%	0.9%	0.1%	0.0%
2102西濃	15.4%	84.2%	0.4%	0.0%	0.0%
2103中濃	13.7%	0.1%	79.5%	6.7%	0.0%
2104東濃	0.9%	0.0%	1.4%	97.2%	0.5%
2105飛騨	6.9%	0.0%	2.0%	0.3%	90.8%

施設二次医療圏 患者二次医療圏	2101岐阜	2102西濃	2103中濃	2104東濃	2105飛騨	流出患者率
2101岐阜	1912	59	18	-	0	4.0%
2102西濃	123	671	-	0	0	15.8%
2103中濃	122	-	710	60	0	20.5%
2104東濃	-	0	11	756	-	2.8%
2105飛騨	27	0	-	-	355	9.2%
流入患者率	12.7%	8.2%	5.3%	7.7%	1.1%	

MDC11：腎・尿路系疾患及び男性生殖器系疾患

2022年度

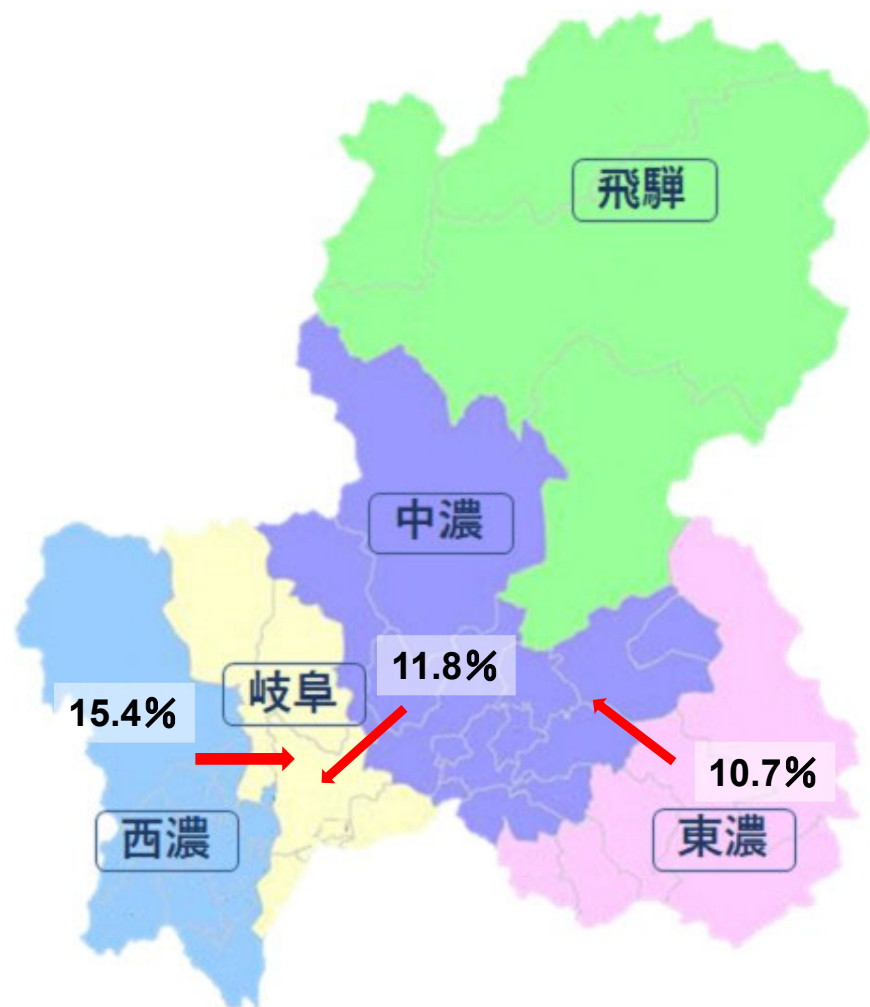


施設二次医療圏 患者二次医療圏	2101岐阜	2102西濃	2103中濃	2104東濃	2105飛騨
2101岐阜	95.6%	1.9%	2.5%	0.0%	0.0%
2102西濃	14.8%	84.8%	0.3%	0.0%	0.0%
2103中濃	10.9%	0.0%	84.5%	4.6%	0.0%
2104東濃	0.5%	0.0%	6.5%	92.9%	0.2%
2105飛騨	3.2%	0.0%	6.5%	0.2%	90.1%

施設二次医療圏 患者二次医療圏	2101岐阜	2102西濃	2103中濃	2104東濃	2105飛騨	流出患者率
2101岐阜	5799	113	149	-	0	4.4%
2102西濃	374	2137	-	0	0	15.2%
2103中濃	339	0	2639	143	-	15.5%
2104東濃	12	0	159	2279	-	7.1%
2105飛騨	40	0	82	-	1129	9.9%
流入患者率	11.7%	5.0%	13.1%	6.1%	0.4%	

MDC11：腎・尿路系疾患及び男性生殖器系疾患 手術あり

2022年度

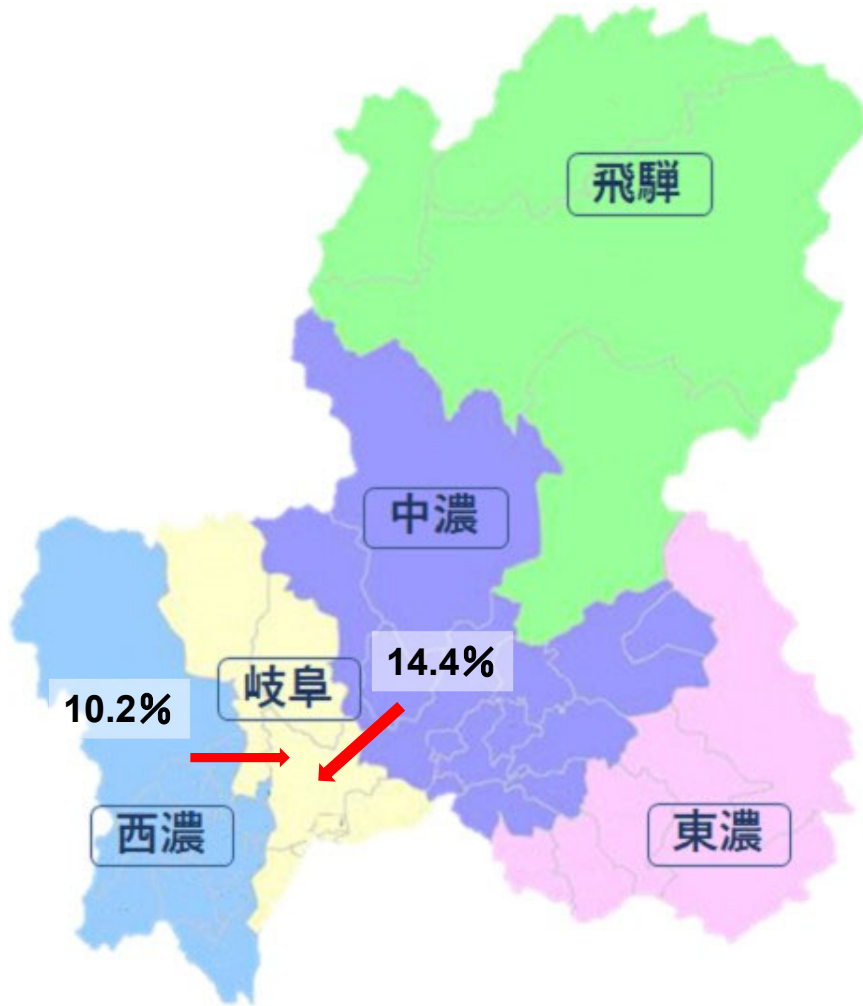


施設二次医療圏 患者二次医療圏	2101岐阜	2102西濃	2103中濃	2104東濃	2105飛騨
2101岐阜	94.5%	1.9%	3.6%	0.0%	0.0%
2102西濃	15.4%	84.3%	0.3%	0.0%	0.0%
2103中濃	11.8%	0.0%	82.0%	6.2%	0.0%
2104東濃	0.5%	0.0%	10.7%	88.7%	0.1%
2105飛騨	5.7%	0.0%	9.5%	0.2%	84.6%

施設二次医療圏 患者二次医療圏	2101岐阜	2102西濃	2103中濃	2104東濃	2105飛騨	流出患者率
2101岐阜	2440	49	93	0	0	5.5%
2102西濃	157	857	-	0	0	15.7%
2103中濃	150	0	1041	79	0	18.0%
2104東濃	-	0	108	898	-	11.3%
2105飛騨	28	0	47	-	419	15.4%
流入患者率	12.2%	5.4%	19.4%	8.2%	0.2%	

MDC11：腎・尿路系疾患及び男性生殖器系疾患 手術なし

2022年度

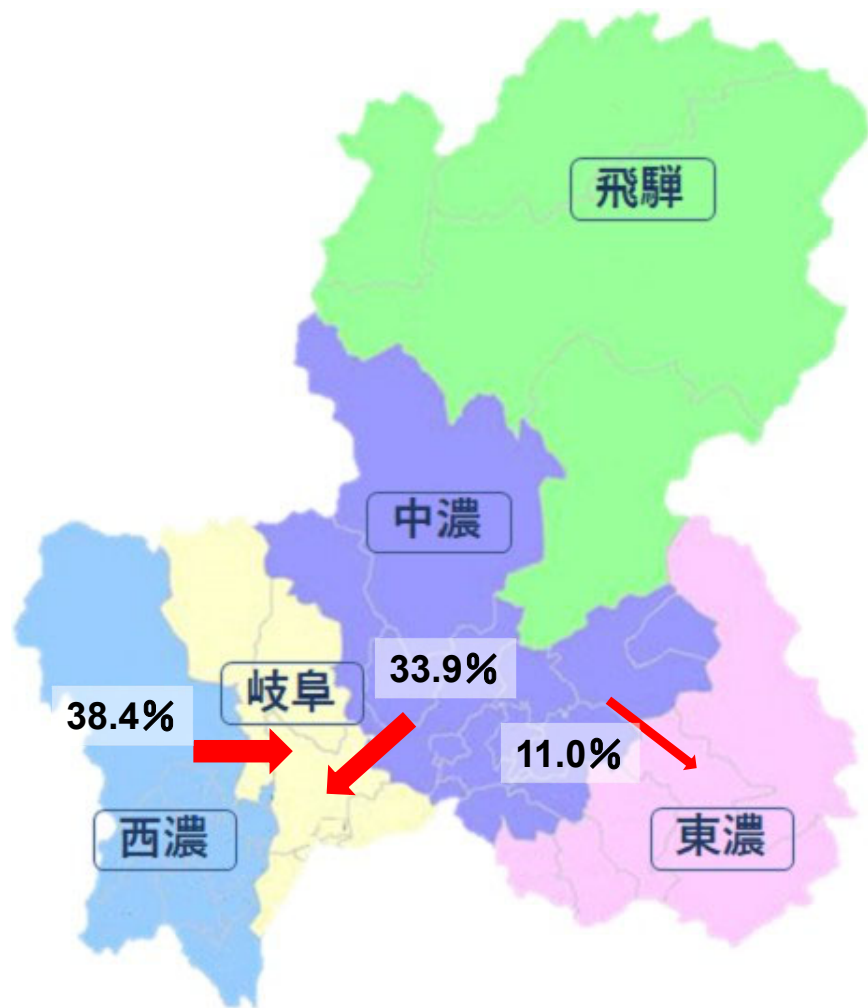


施設二次医療圏 患者二次医療圏	2101岐阜	2102西濃	2103中濃	2104東濃	2105飛騨
2101岐阜	96.5%	1.8%	1.6%	0.1%	0.0%
2102西濃	14.4%	85.2%	0.3%	0.0%	0.0%
2103中濃	10.2%	0.0%	86.3%	3.5%	0.1%
2104東濃	0.5%	0.0%	3.5%	95.8%	0.2%
2105飛騨	1.6%	0.0%	4.6%	0.1%	93.7%

施設二次医療圏 患者二次医療圏	2101岐阜	2102西濃	2103中濃	2104東濃	2105飛騨	流出患者率
2101岐阜	3359	64	56	-	0	3.5%
2102西濃	217	1280	-	0	0	14.8%
2103中濃	189	0	1598	64	-	13.7%
2104東濃	-	0	51	1381	-	4.2%
2105飛騨	12	0	35	-	710	6.3%
流入患者率	11.2%	4.8%	8.4%	4.6%	0.6%	

MDC12：女性生殖器系疾患及び産褥期疾患・異常妊娠分娩

2022年度

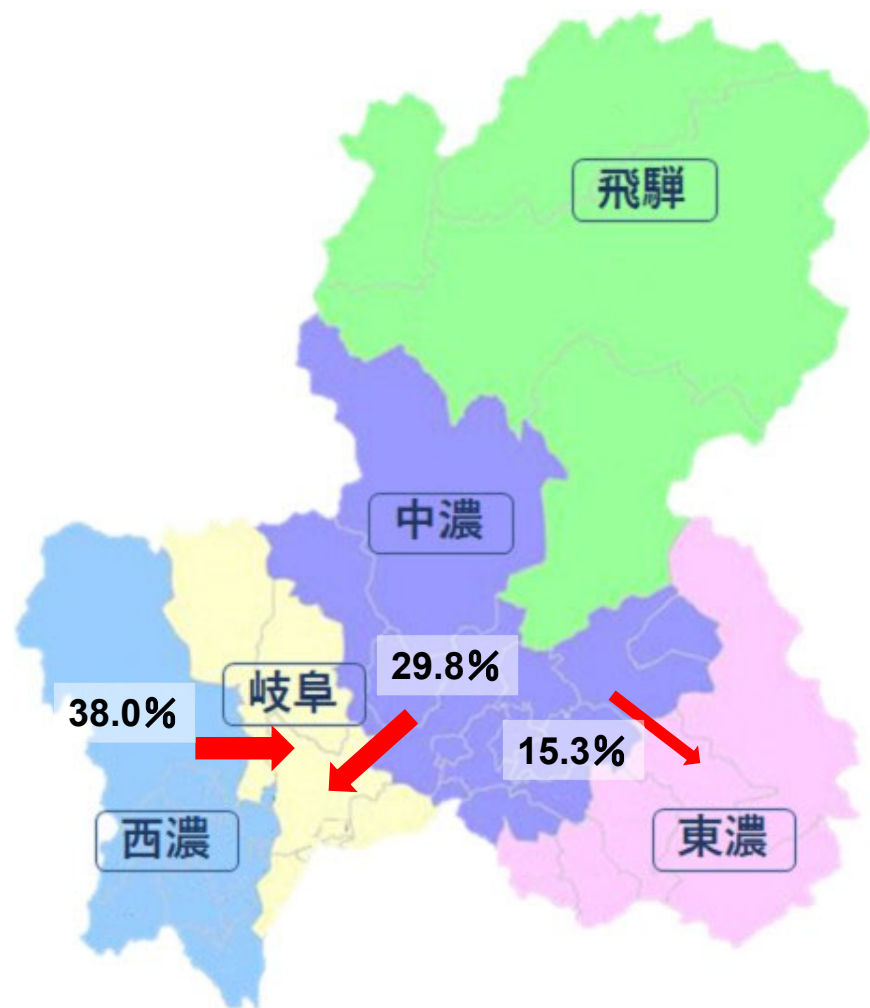


施設二次医療圏 患者二次医療圏	2101岐阜	2102西濃	2103中濃	2104東濃	2105飛騨
2101岐阜	95.2%	3.1%	1.3%	0.3%	0.2%
2102西濃	38.4%	61.2%	0.1%	0.2%	0.1%
2103中濃	33.9%	0.5%	53.9%	11.0%	0.6%
2104東濃	1.9%	0.0%	2.0%	95.3%	0.8%
2105飛騨	5.5%	0.0%	2.3%	0.8%	91.4%

施設二次医療圏 患者二次医療圏	2101岐阜	2102西濃	2103中濃	2104東濃	2105飛騨	流出患者率
2101岐阜	3806	123	51	12	-	4.8%
2102西濃	547	872	-	-	-	38.8%
2103中濃	556	-	883	181	10	46.1%
2104東濃	27	0	28	1326	11	4.7%
2105飛騨	43	0	18	-	712	8.6%
流入患者率	23.6%	13.1%	10.0%	13.2%	3.9%	

MDC12：女性生殖器系疾患及び産褥期疾患・異常妊娠分娩手術あり

2022年度

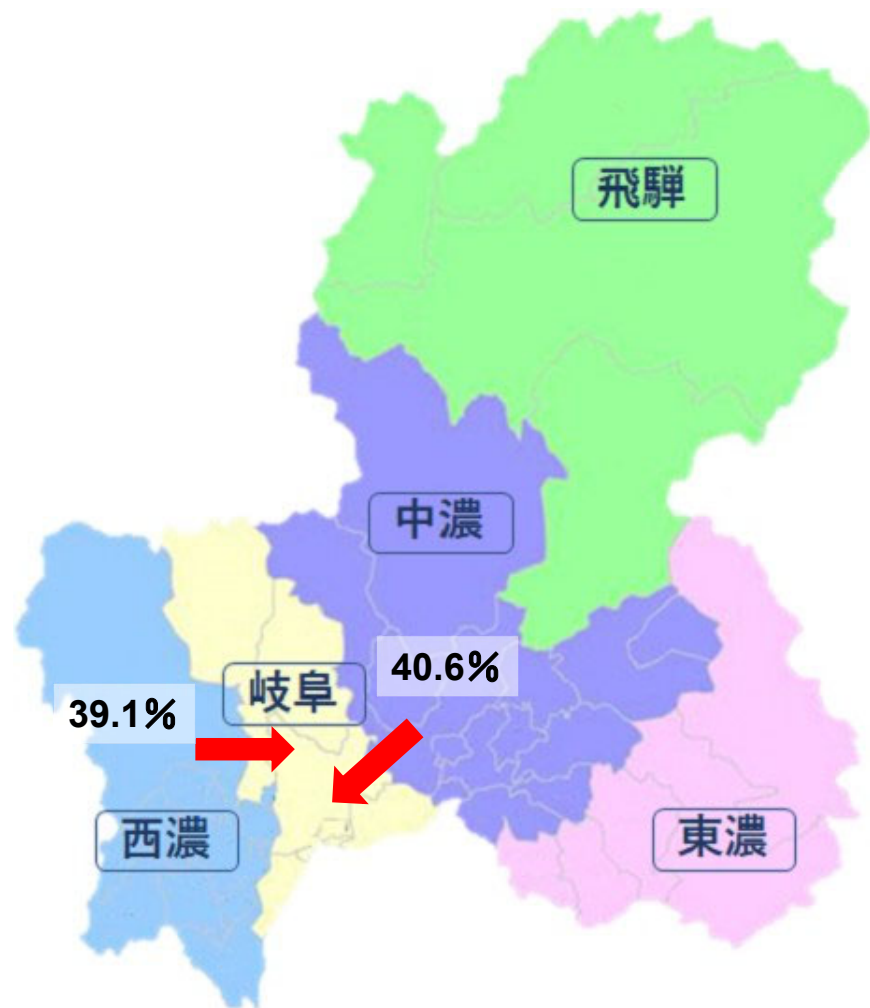


施設二次医療圏 患者二次医療圏	2101岐阜	2102西濃	2103中濃	2104東濃	2105飛騨
2101岐阜	94.7%	3.3%	1.4%	0.4%	0.3%
2102西濃	38.0%	61.6%	0.1%	0.2%	0.0%
2103中濃	29.8%	0.6%	53.6%	15.3%	0.7%
2104東濃	1.9%	0.0%	1.3%	96.0%	0.8%
2105飛騨	4.6%	0.0%	1.8%	1.0%	92.7%

施設二次医療圏 患者二次医療圏	2101岐阜	2102西濃	2103中濃	2104東濃	2105飛騨	流出患者率
2101岐阜	2229	77	32	10	-	5.3%
2102西濃	348	564	-	-	0	38.4%
2103中濃	302	-	543	155	-	46.4%
2104東濃	20	0	14	998	-	4.0%
2105飛騨	23	0	-	-	467	7.3%
流入患者率	23.7%	12.8%	9.3%	14.7%	4.3%	

MDC12：女性生殖器系疾患及び産褥期疾患・異常妊娠分娩手術なし

2022年度

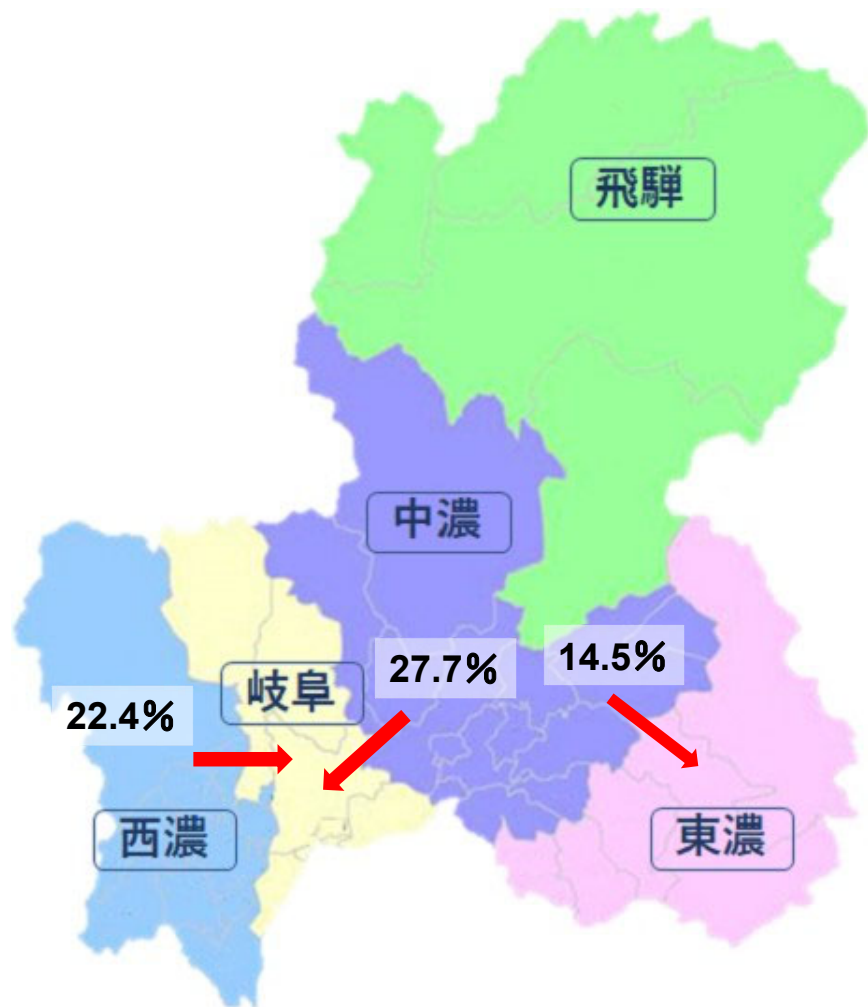


施設二次医療圏 患者二次医療圏	2101岐阜	2102西濃	2103中濃	2104東濃	2105飛騨
2101岐阜	95.9%	2.8%	1.2%	0.1%	0.1%
2102西濃	39.1%	60.5%	0.0%	0.2%	0.2%
2103中濃	40.6%	0.5%	54.3%	4.2%	0.5%
2104東濃	2.0%	0.0%	4.0%	93.2%	0.9%
2105飛騨	7.3%	0.0%	3.3%	0.4%	89.1%

施設二次医療圏 患者二次医療圏	2101岐阜	2102西濃	2103中濃	2104東濃	2105飛騨	流出患者率
2101岐阜	1577	46	19	-	-	4.1%
2102西濃	199	308	0	-	-	39.5%
2103中濃	254	-	340	26	-	45.7%
2104東濃	-	0	14	328	-	6.8%
2105飛騨	20	0	-	-	245	10.9%
流入患者率	23.3%	13.7%	11.0%	8.4%	3.2%	

MDC13：血液・造血器・免疫臓器の疾患

2022年度

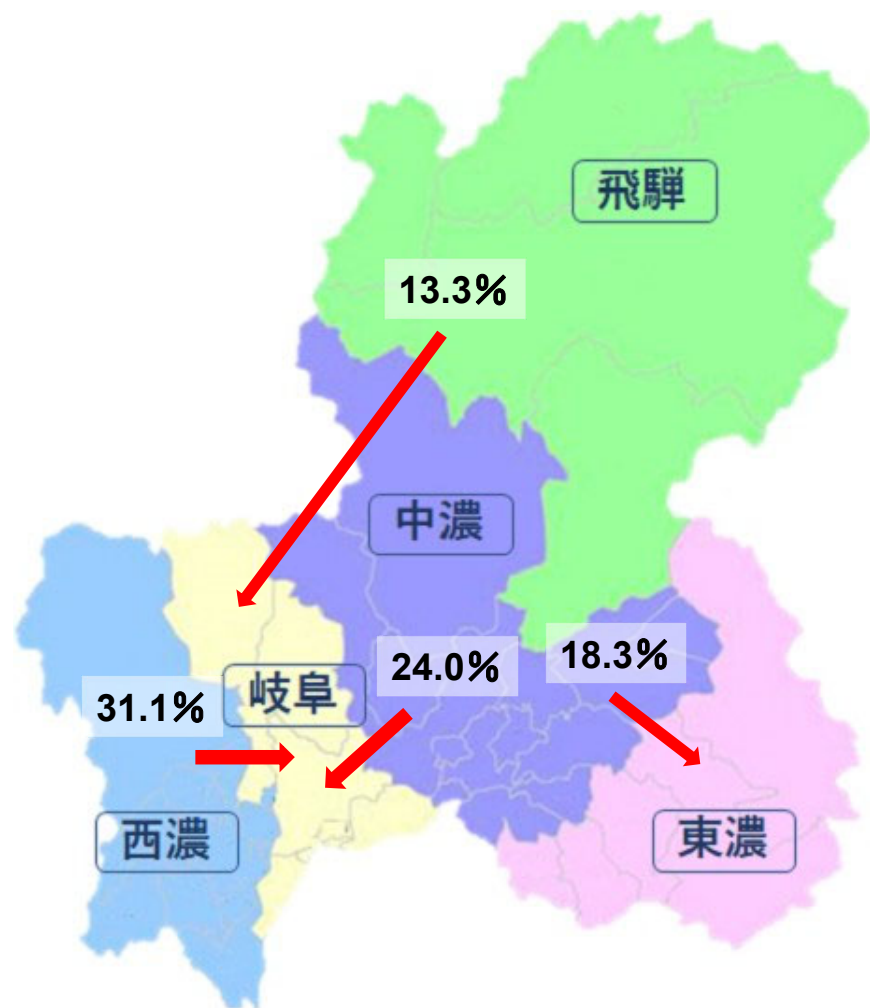


施設二次医療圏 患者二次医療圏	2101岐阜	2102西濃	2103中濃	2104東濃	2105飛騨
2101岐阜	96.8%	2.6%	0.6%	0.0%	0.0%
2102西濃	22.4%	77.6%	0.0%	0.0%	0.0%
2103中濃	27.7%	0.2%	57.4%	14.5%	0.2%
2104東濃	1.7%	0.0%	0.4%	97.7%	0.3%
2105飛騨	7.9%	1.6%	1.1%	0.0%	89.4%

施設二次医療圏 患者二次医療圏	2101岐阜	2102西濃	2103中濃	2104東濃	2105飛騨	流出患者率
2101岐阜	2112	56	13	-	0	3.2%
2102西濃	209	723	0	0	0	22.4%
2103中濃	231	-	479	121	-	42.6%
2104東濃	12	0	-	709	-	2.3%
2105飛騨	29	-	-	0	329	10.6%
流入患者率	18.5%	8.1%	4.0%	14.7%	1.2%	

MDC13：血液・造血器・免疫臓器の疾患 手術あり

2022年度

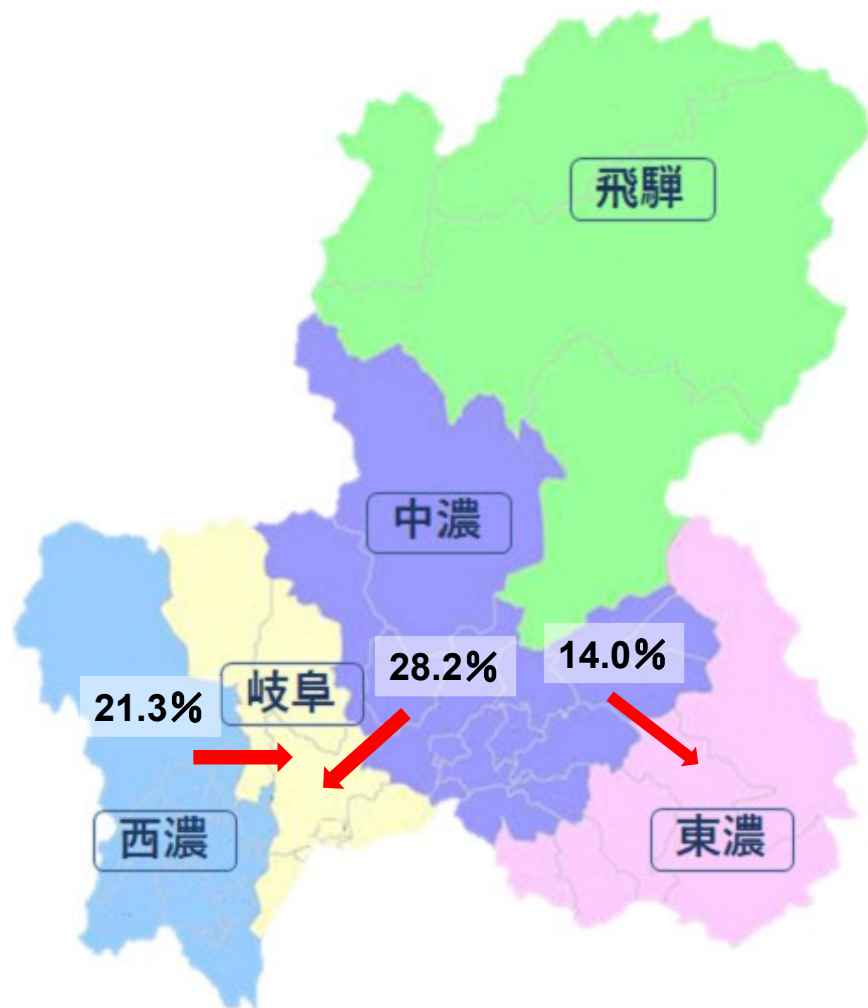


施設二次医療圏 患者二次医療圏	2101岐阜	2102西濃	2103中濃	2104東濃	2105飛騨
2101岐阜	98.0%	2.0%	0.0%	0.0%	0.0%
2102西濃	31.1%	68.9%	0.0%	0.0%	0.0%
2103中濃	24.0%	1.0%	56.7%	18.3%	0.0%
2104東濃	0.9%	0.0%	0.9%	97.2%	0.9%
2105飛騨	13.3%	0.0%	2.2%	0.0%	84.4%

施設二次医療圏 患者二次医療圏	2101岐阜	2102西濃	2103中濃	2104東濃	2105飛騨	流出患者率
2101岐阜	294	-	0	0	0	2.0%
2102西濃	33	73	0	0	0	31.1%
2103中濃	25	-	59	19	0	43.3%
2104東濃	-	0	-	106	-	2.8%
2105飛騨	-	0	-	0	38	15.6%
流入患者率	18.1%	8.8%	3.3%	15.2%	2.6%	

MDC13：血液・造血器・免疫臓器の疾患 手術なし

2022年度

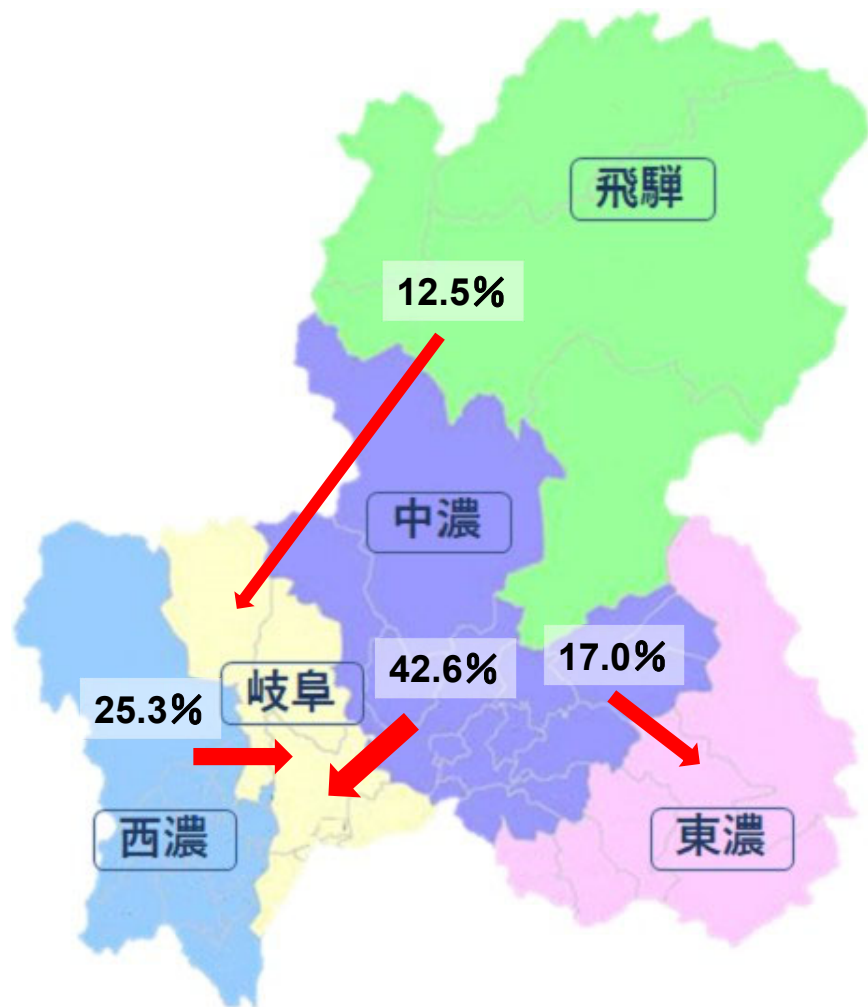


施設二次医療圏 患者二次医療圏	2101岐阜	2102西濃	2103中濃	2104東濃	2105飛騨
2101岐阜	96.6%	2.7%	0.7%	0.1%	0.0%
2102西濃	21.3%	78.7%	0.0%	0.0%	0.0%
2103中濃	28.2%	0.1%	57.5%	14.0%	0.3%
2104東濃	1.8%	0.0%	0.3%	97.7%	0.2%
2105飛騨	7.1%	1.9%	0.9%	0.0%	90.1%

施設二次医療圏 患者二次医療圏	2101岐阜	2102西濃	2103中濃	2104東濃	2105飛騨	流出患者率
2101岐阜	1818	50	13	-	0	3.4%
2102西濃	176	650	0	0	0	21.3%
2103中濃	206	-	420	102	-	42.5%
2104東濃	11	0	-	603	-	2.3%
2105飛騨	23	-	-	0	291	9.9%
流入患者率	18.6%	8.1%	4.1%	14.6%	1.0%	

MDC14：新生児疾患、先天性奇形

2022年度

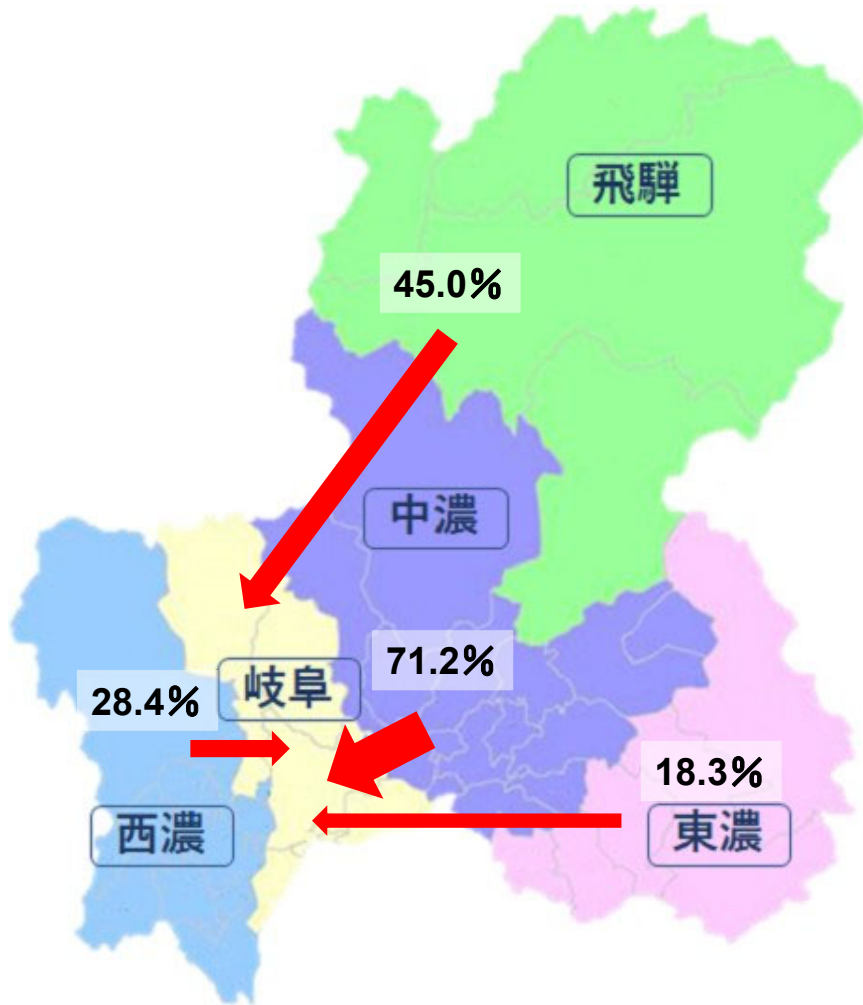


施設二次医療圏 患者二次医療圏	2101岐阜	2102西濃	2103中濃	2104東濃	2105飛騨
2101岐阜	92.2%	6.1%	1.0%	0.4%	0.4%
2102西濃	25.3%	74.1%	0.0%	0.6%	0.0%
2103中濃	42.6%	1.5%	38.4%	17.0%	0.6%
2104東濃	6.1%	0.4%	0.4%	92.1%	0.9%
2105飛騨	12.5%	0.0%	0.4%	1.5%	85.6%

施設二次医療圏 患者二次医療圏	2101岐阜	2102西濃	2103中濃	2104東濃	2105飛騨	流出患者率
2101岐阜	944	62	10	-	-	7.8%
2102西濃	92	269	0	-	0	25.9%
2103中濃	203	-	183	81	-	61.6%
2104東濃	27	-	-	410	-	7.9%
2105飛騨	34	0	-	-	232	14.4%
流入患者率	27.4%	20.9%	6.6%	18.2%	4.5%	

MDC14：新生児疾患、先天性奇形 手術あり

2022年度

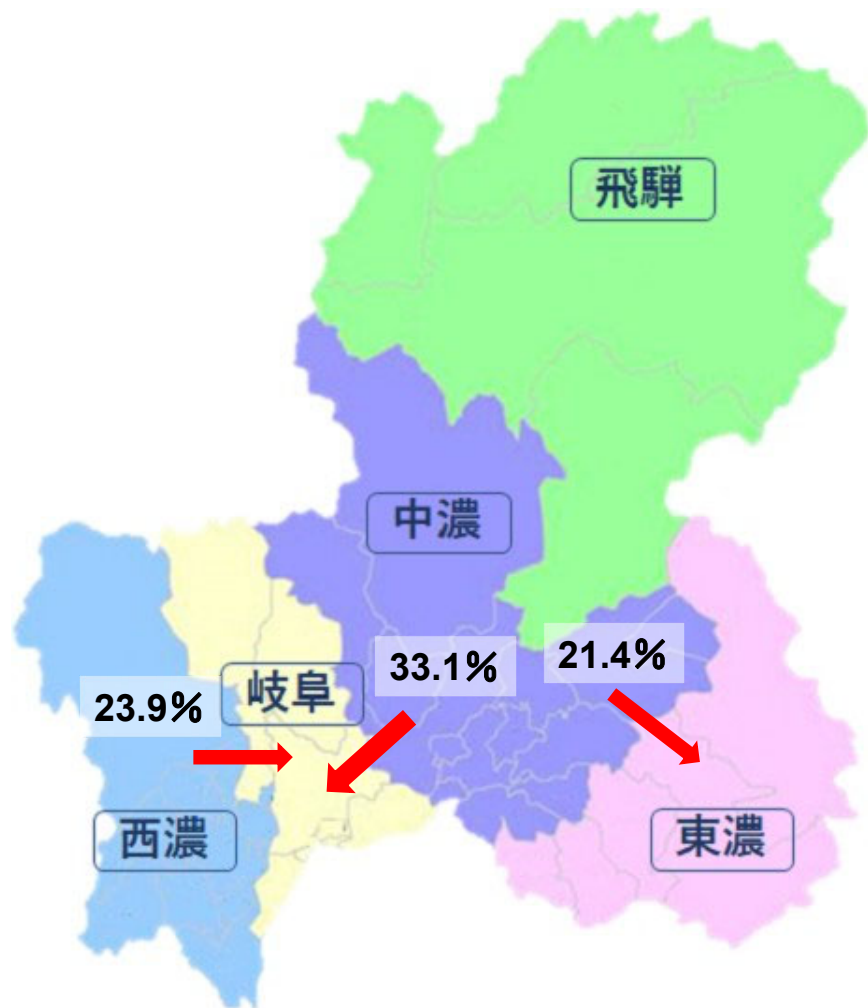


施設二次医療圏 患者二次医療圏	2101岐阜	2102西濃	2103中濃	2104東濃	2105飛騨
2101岐阜	93.3%	6.7%	0.0%	0.0%	0.0%
2102西濃	28.4%	71.6%	0.0%	0.0%	0.0%
2103中濃	71.2%	4.2%	20.3%	3.4%	0.8%
2104東濃	18.3%	0.0%	1.4%	80.3%	0.0%
2105飛騨	45.0%	0.0%	0.0%	0.0%	55.0%

施設二次医療圏 患者二次医療圏	2101岐阜	2102西濃	2103中濃	2104東濃	2105飛騨	流出患者率
2101岐阜	294	21	0	0	0	6.7%
2102西濃	33	83	0	0	0	28.4%
2103中濃	84	-	24	-	-	79.7%
2104東濃	13	0	-	57	0	19.7%
2105飛騨	18	0	0	0	22	45.0%
流入患者率	33.5%	23.9%	4.0%	6.6%	4.3%	

MDC14：新生児疾患、先天性奇形 手術なし

2022年度

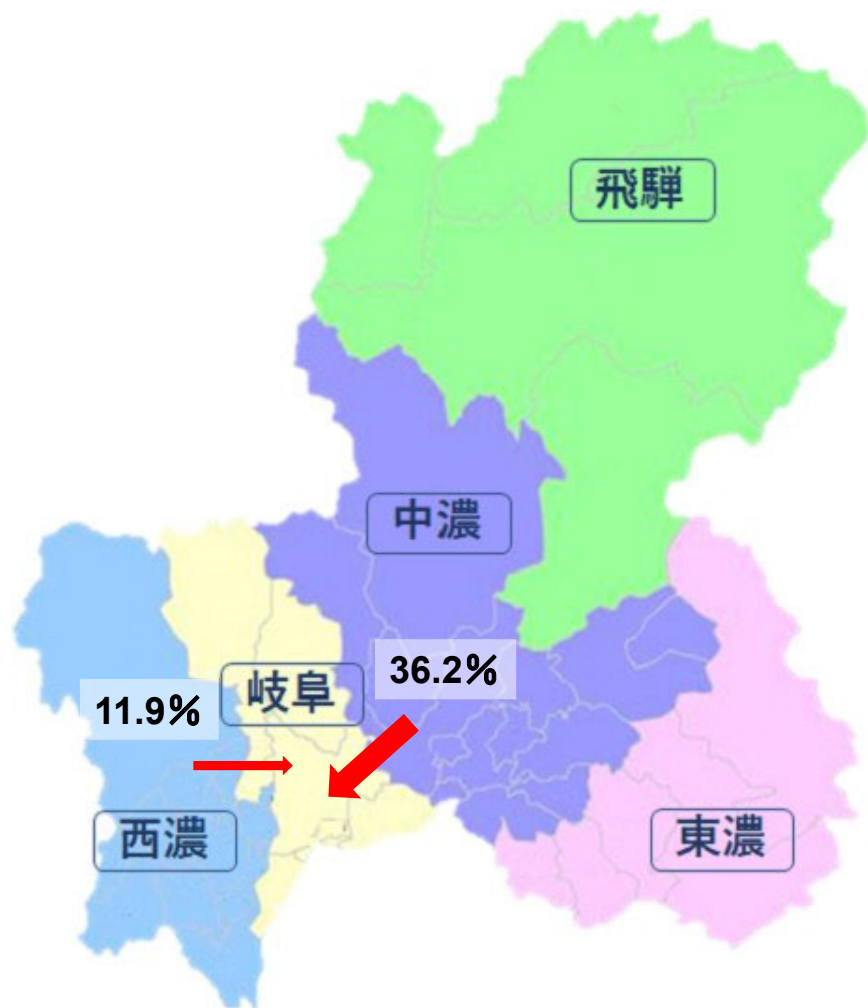


施設二次医療圏 患者二次医療圏	2101岐阜	2102西濃	2103中濃	2104東濃	2105飛騨
2101岐阜	91.7%	5.8%	1.4%	0.6%	0.6%
2102西濃	23.9%	75.3%	0.0%	0.8%	0.0%
2103中濃	33.1%	0.6%	44.3%	21.4%	0.6%
2104東濃	3.7%	0.5%	0.3%	94.4%	1.1%
2105飛騨	6.9%	0.0%	0.4%	1.7%	90.9%

施設二次医療圏 患者二次医療圏	2101岐阜	2102西濃	2103中濃	2104東濃	2105飛騨	流出患者率
2101岐阜	650	41	10	-	-	8.3%
2102西濃	59	186	0	-	0	24.7%
2103中濃	119	-	159	77	-	55.7%
2104東濃	14	-	-	353	-	5.6%
2105飛騨	16	0	-	-	210	9.1%
流入患者率	24.2%	19.5%	7.0%	19.8%	4.5%	

MDC15：小児疾患

2022年度

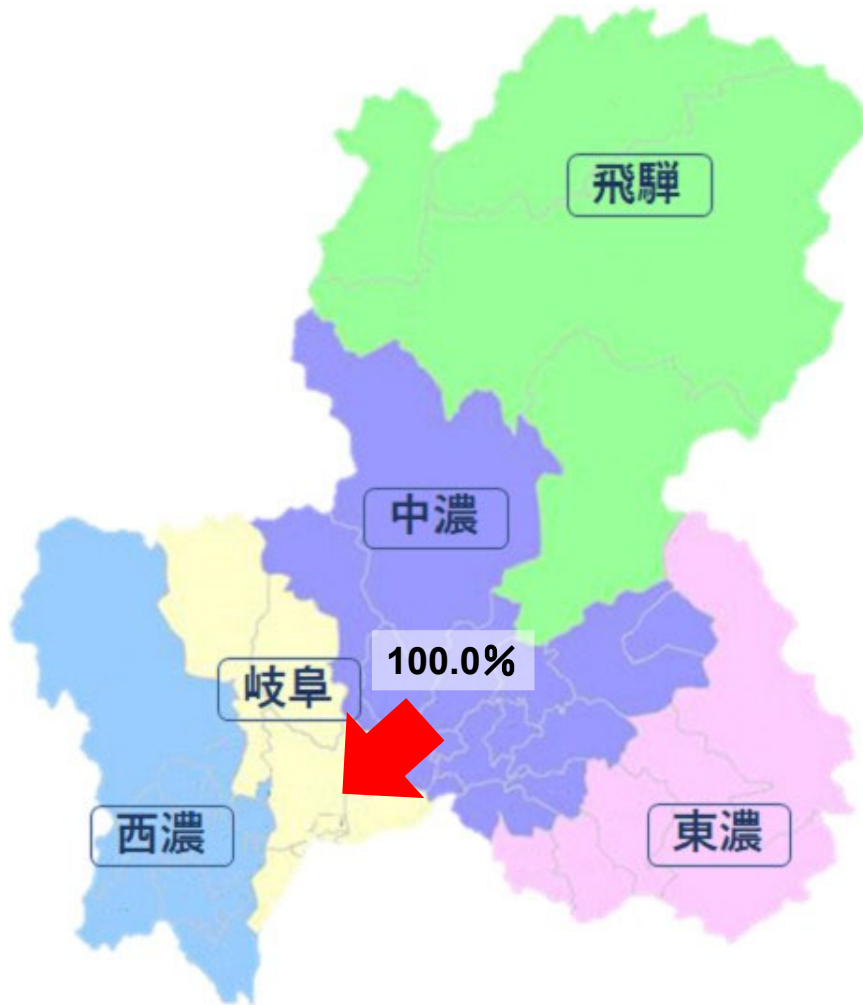


施設二次医療圏 患者二次医療圏	2101岐阜	2102西濃	2103中濃	2104東濃	2105飛騨
2101岐阜	92.8%	6.8%	0.5%	0.0%	0.0%
2102西濃	11.9%	88.1%	0.0%	0.0%	0.0%
2103中濃	36.2%	0.0%	55.3%	6.4%	2.1%
2104東濃	3.9%	0.0%	0.0%	96.1%	0.0%
2105飛騨	8.0%	4.0%	0.0%	0.0%	88.0%

施設二次医療圏 患者二次医療圏	2101岐阜	2102西濃	2103中濃	2104東濃	2105飛騨	流出患者率
2101岐阜	205	15	-	0	0	7.2%
2102西濃	-	59	0	0	0	11.9%
2103中濃	17	0	26	-	-	44.7%
2104東濃	-	0	0	49	0	3.9%
2105飛騨	-	-	0	0	22	12.0%
流入患者率	12.4%	21.3%	3.7%	5.8%	4.3%	

MDC15：小児疾患 手術あり

2022年度

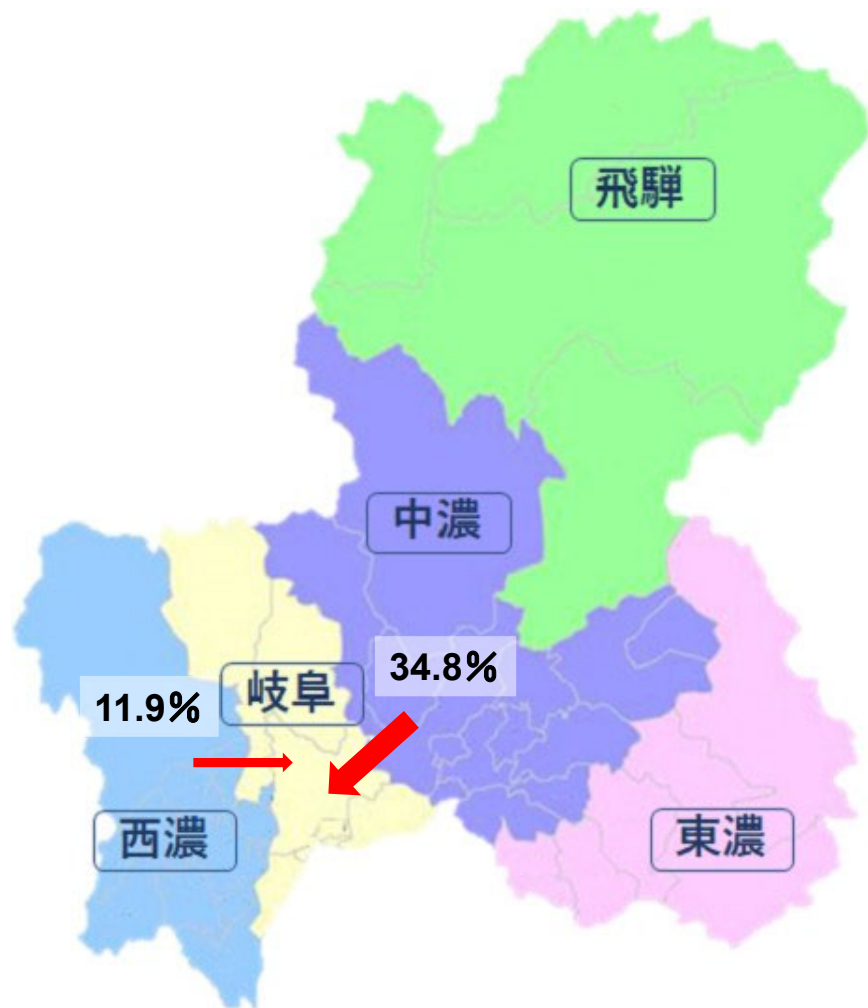


施設二次医療圏 患者二次医療圏	2101岐阜	2102西濃	2103中濃	2104東濃	2105飛騨
2101岐阜	100.0%	0.0%	0.0%	0.0%	0.0%
2102西濃	0.0%	0.0%	0.0%	0.0%	0.0%
2103中濃	100.0%	0.0%	0.0%	0.0%	0.0%
2104東濃	0.0%	0.0%	0.0%	0.0%	0.0%
2105飛騨	0.0%	0.0%	0.0%	0.0%	0.0%

施設二次医療圏 患者二次医療圏	2101岐阜	2102西濃	2103中濃	2104東濃	2105飛騨	流出患者率
2101岐阜	-	0	0	0	0	0.0%
2102西濃	0	0	0	0	0	0.0%
2103中濃	-	0	0	0	0	100.0%
2104東濃	0	0	0	0	0	0.0%
2105飛騨	0	0	0	0	0	0.0%
流入患者率	33.3%	0.0%	0.0%	0.0%	0.0%	

MDC15：小児疾患 手術なし

2022年度

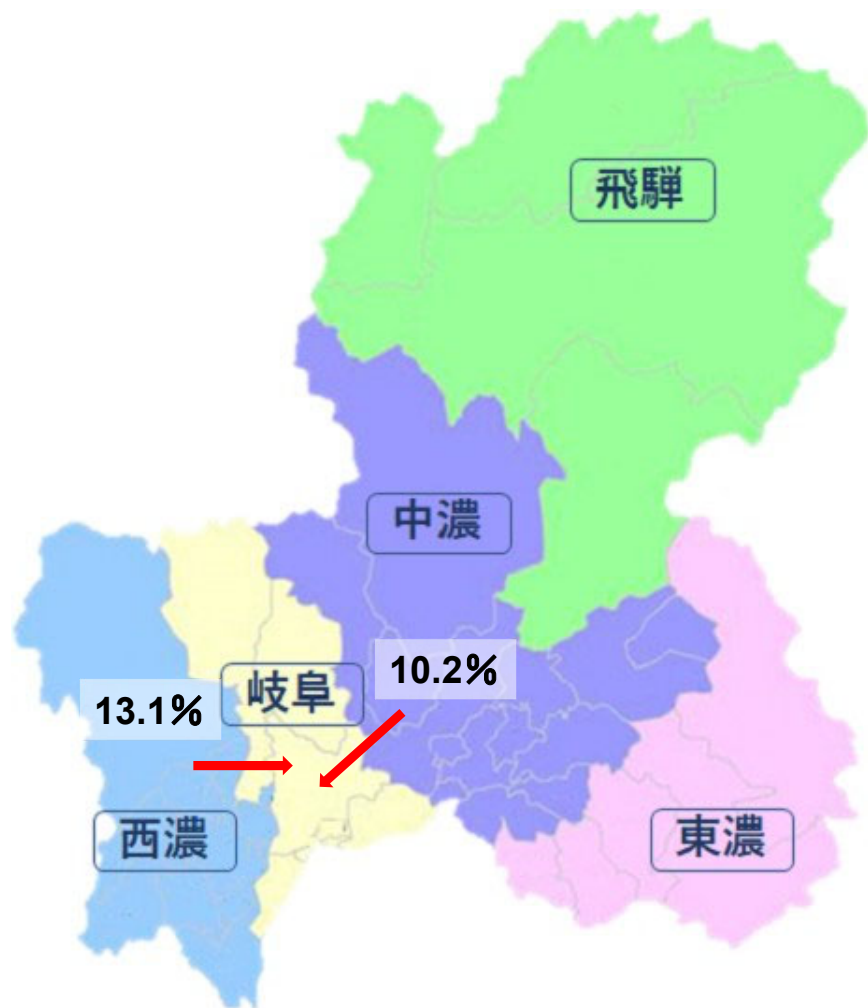


施設二次医療圏 患者二次医療圏	2101岐阜	2102西濃	2103中濃	2104東濃	2105飛騨
2101岐阜	92.7%	6.8%	0.5%	0.0%	0.0%
2102西濃	11.9%	88.1%	0.0%	0.0%	0.0%
2103中濃	34.8%	0.0%	56.5%	6.5%	2.2%
2104東濃	3.9%	0.0%	0.0%	96.1%	0.0%
2105飛騨	8.0%	4.0%	0.0%	0.0%	88.0%

施設二次医療圏 患者二次医療圏	2101岐阜	2102西濃	2103中濃	2104東濃	2105飛騨	流出患者率
2101岐阜	203	15	-	0	0	7.3%
2102西濃	-	59	0	0	0	11.9%
2103中濃	16	0	26	-	-	43.5%
2104東濃	-	0	0	49	0	3.9%
2105飛騨	-	-	0	0	22	12.0%
流入患者率	12.1%	21.3%	3.7%	5.8%	4.3%	

MDC16：外傷・熱傷・中毒

2022年度

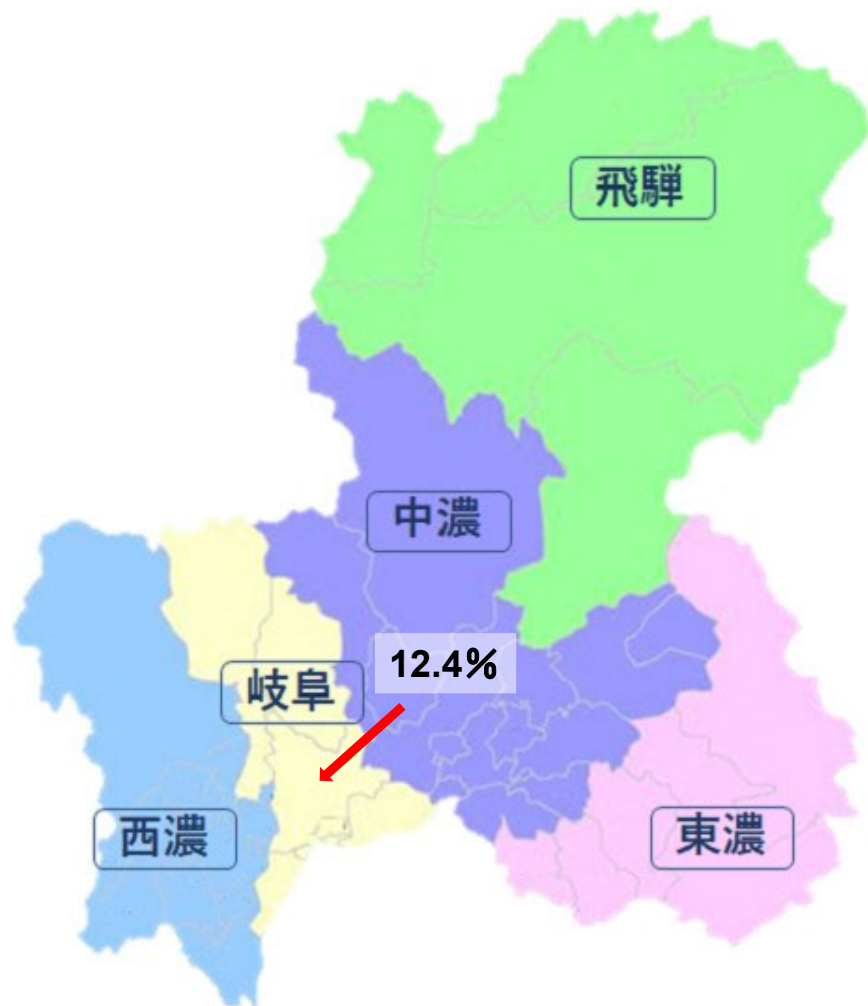


施設二次医療圏 患者二次医療圏	2101岐阜	2102西濃	2103中濃	2104東濃	2105飛騨
2101岐阜	94.4%	4.0%	1.3%	0.2%	0.1%
2102西濃	13.1%	86.6%	0.1%	0.1%	0.1%
2103中濃	10.2%	1.3%	83.5%	4.3%	0.7%
2104東濃	1.4%	0.1%	2.0%	95.6%	0.9%
2105飛騨	2.8%	0.2%	3.2%	0.1%	93.8%

施設二次医療圏 患者二次医療圏	2101岐阜	2102西濃	2103中濃	2104東濃	2105飛騨	流出患者率
2101岐阜	6426	270	91	12	-	5.6%
2102西濃	381	2512	-	-	-	13.4%
2103中濃	308	38	2521	131	22	16.5%
2104東濃	47	-	71	3322	33	4.4%
2105飛騨	40	-	45	-	1338	6.2%
流入患者率	10.8%	11.1%	7.7%	4.2%	4.5%	

MDC16：外傷・熱傷・中毒 手術あり

2022年度

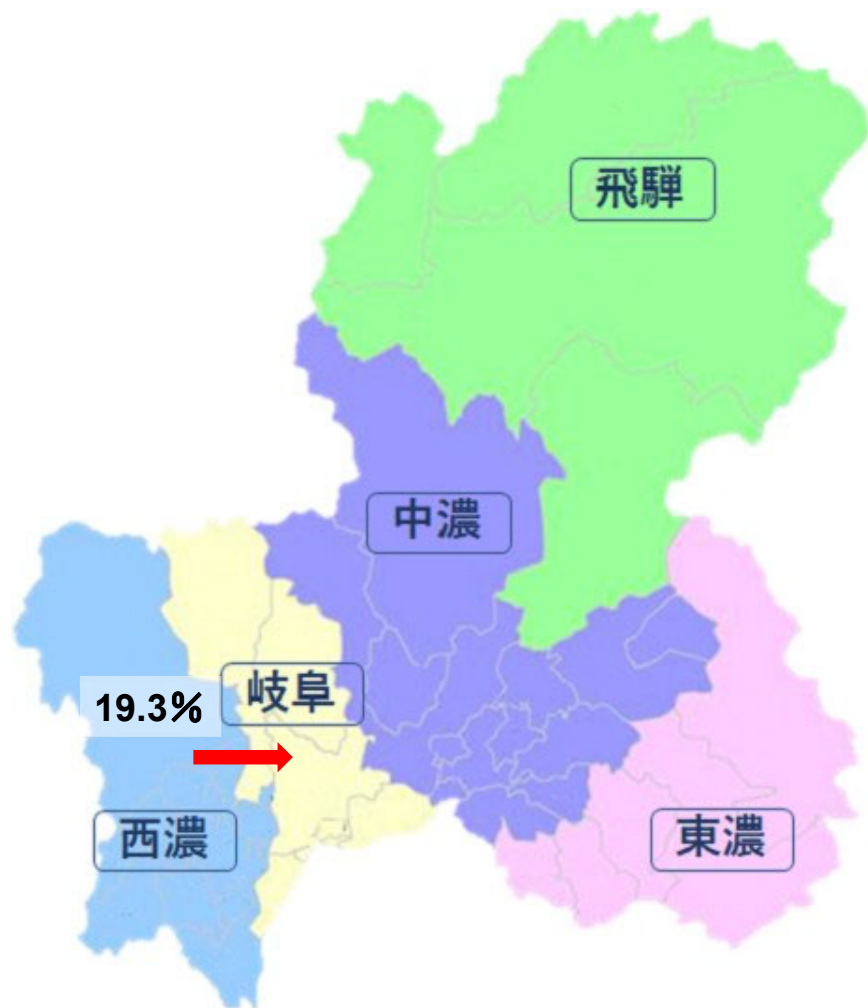


施設二次医療圏 患者二次医療圏	2101岐阜	2102西濃	2103中濃	2104東濃	2105飛騨
2101岐阜	93.5%	5.1%	1.2%	0.1%	0.1%
2102西濃	8.5%	91.3%	0.1%	0.1%	0.0%
2103中濃	12.4%	2.3%	79.1%	5.7%	0.6%
2104東濃	1.8%	0.1%	2.0%	95.5%	0.7%
2105飛騨	3.3%	0.2%	3.5%	0.1%	92.8%

施設二次医療圏 患者二次医療圏	2101岐阜	2102西濃	2103中濃	2104東濃	2105飛騨	流出患者率
2101岐阜	3416	185	45	-	-	6.5%
2102西濃	142	1517	-	-	0	8.7%
2103中濃	201	37	1286	92	10	20.9%
2104東濃	34	-	38	1809	13	4.5%
2105飛騨	27	-	28	-	753	7.2%
流入患者率	10.6%	12.9%	8.1%	5.2%	3.3%	

MDC16：外傷・熱傷・中毒 手術なし

2022年度

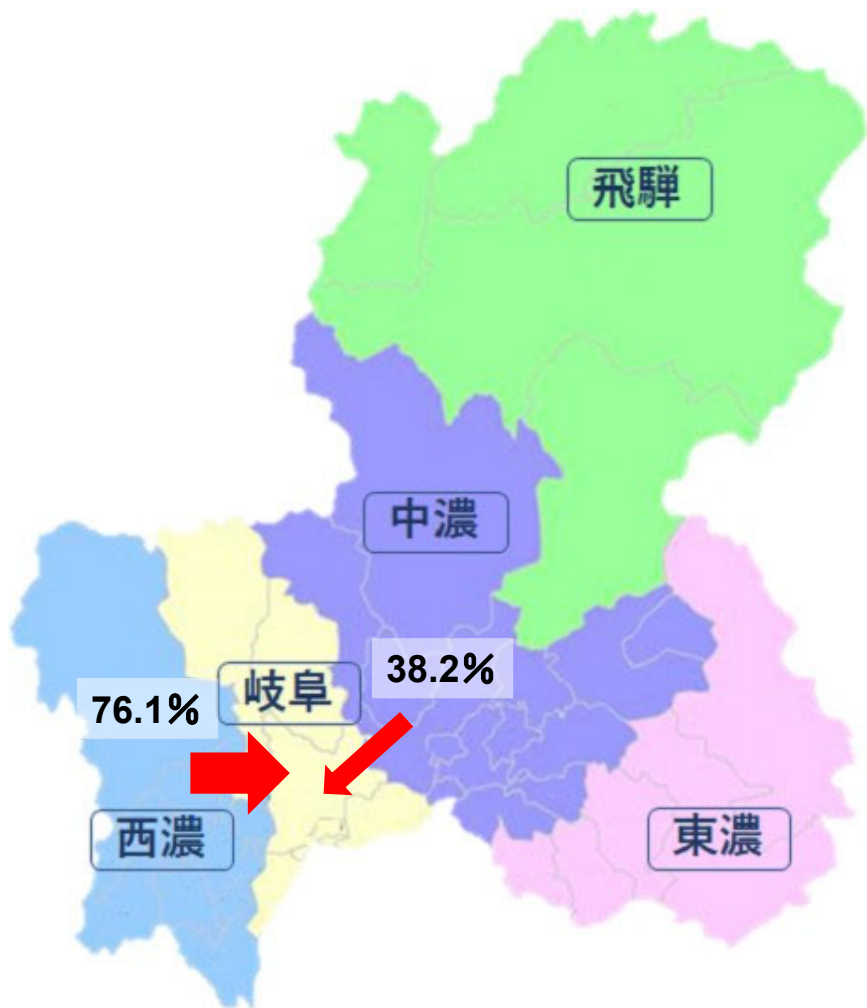


施設二次医療圏 患者二次医療圏	2101岐阜	2102西濃	2103中濃	2104東濃	2105飛騨
2101岐阜	95.5%	2.7%	1.5%	0.2%	0.1%
2102西濃	19.3%	80.3%	0.1%	0.2%	0.2%
2103中濃	7.7%	0.1%	88.6%	2.8%	0.9%
2104東濃	0.8%	0.1%	2.1%	95.8%	1.3%
2105飛騨	2.1%	0.2%	2.8%	0.0%	95.0%

施設二次医療圏 患者二次医療圏	2101岐阜	2102西濃	2103中濃	2104東濃	2105飛騨	流出患者率
2101岐阜	3010	85	46	-	-	4.5%
2102西濃	239	995	-	-	-	19.7%
2103中濃	107	-	1235	39	12	11.4%
2104東濃	13	-	33	1513	20	4.2%
2105飛騨	13	-	17	0	585	5.0%
流入患者率	11.0%	8.1%	7.3%	3.1%	5.9%	

MDC17：精神疾患

2022年度

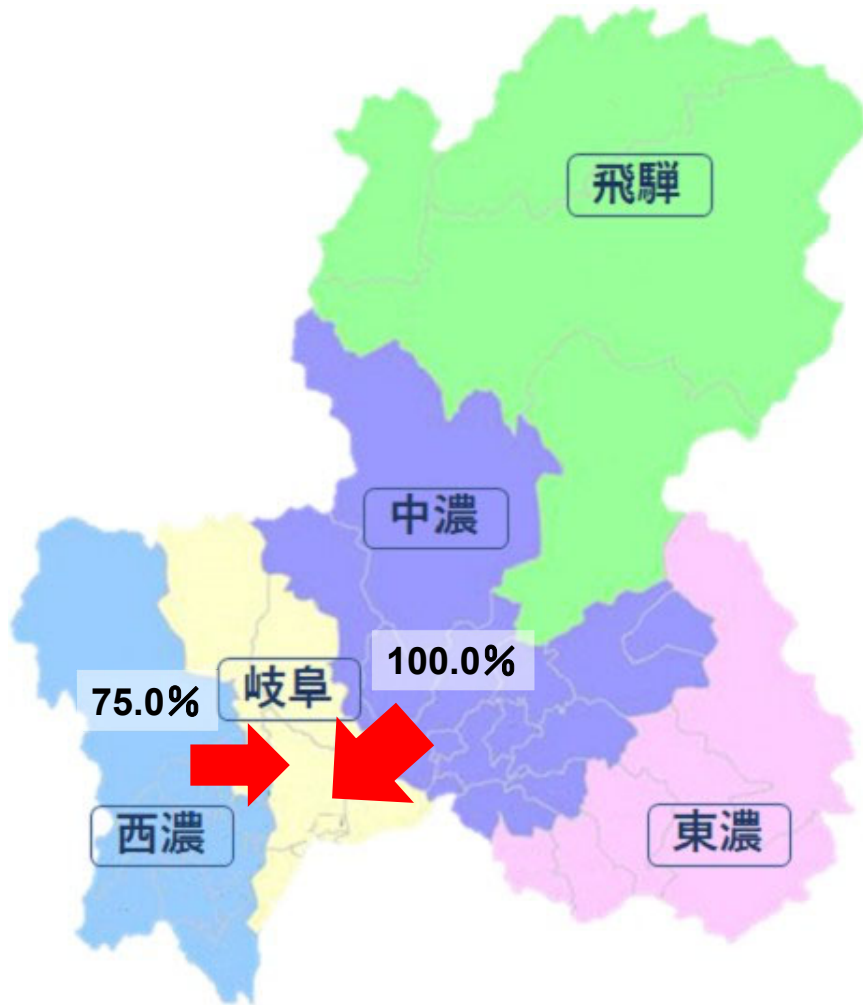


施設二次医療圏 患者二次医療圏	2101岐阜	2102西濃	2103中濃	2104東濃	2105飛騨
2101岐阜	98.6%	0.8%	0.3%	0.3%	0.0%
2102西濃	76.1%	23.9%	0.0%	0.0%	0.0%
2103中濃	38.2%	0.0%	36.0%	25.8%	0.0%
2104東濃	3.8%	0.0%	0.0%	96.2%	0.0%
2105飛騨	9.1%	0.0%	0.0%	0.0%	90.9%

施設二次医療圏 患者二次医療圏	2101岐阜	2102西濃	2103中濃	2104東濃	2105飛騨	流出患者率
2101岐阜	363	-	-	-	0	1.4%
2102西濃	70	22	0	0	0	76.1%
2103中濃	34	0	32	23	0	64.0%
2104東濃	-	0	0	75	0	3.8%
2105飛騨	-	0	0	0	20	9.1%
流入患者率	23.1%	12.0%	3.0%	24.2%	0.0%	

MDC17：精神疾患 手術あり

2022年度

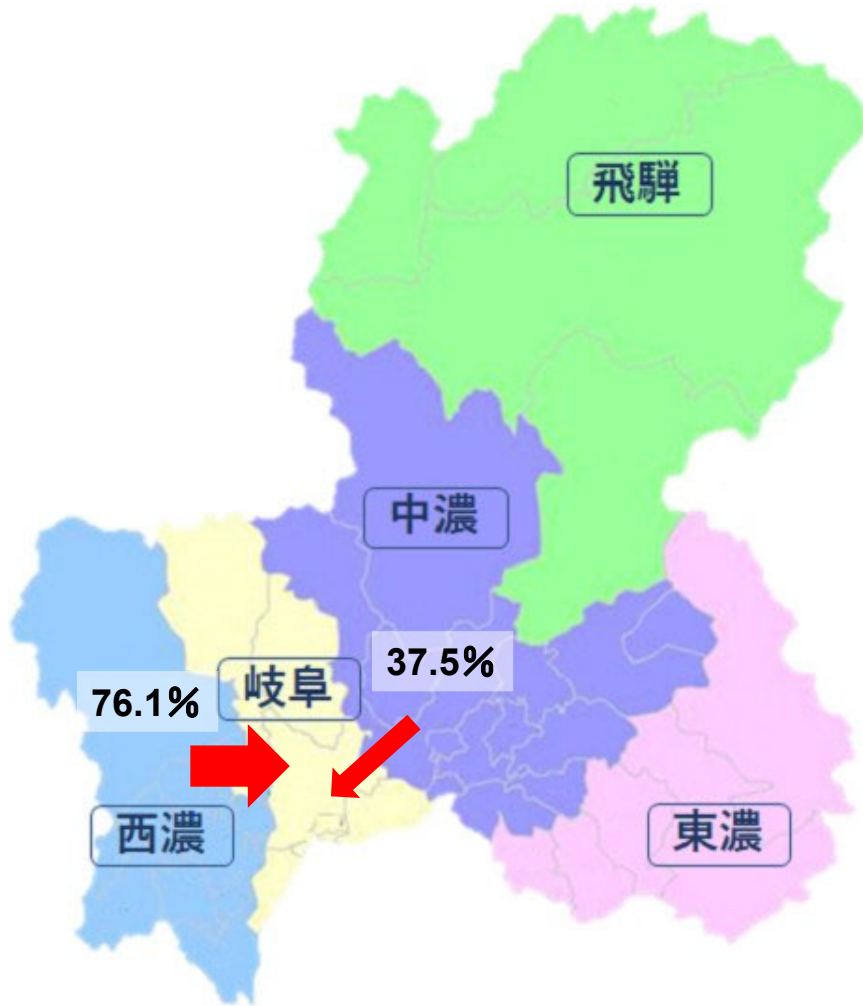


施設二次医療圏 患者二次医療圏	2101岐阜	2102西濃	2103中濃	2104東濃	2105飛騨
2101岐阜	100.0%	0.0%	0.0%	0.0%	0.0%
2102西濃	75.0%	25.0%	0.0%	0.0%	0.0%
2103中濃	100.0%	0.0%	0.0%	0.0%	0.0%
2104東濃	0.0%	0.0%	0.0%	100.0%	0.0%
2105飛騨	0.0%	0.0%	0.0%	0.0%	100.0%

施設二次医療圏 患者二次医療圏	2101岐阜	2102西濃	2103中濃	2104東濃	2105飛騨	流出患者率
2101岐阜	13	0	0	0	0	0.0%
2102西濃	-	-	0	0	0	75.0%
2103中濃	-	0	0	0	0	100.0%
2104東濃	0	0	0	-	0	0.0%
2105飛騨	0	0	0	0	-	0.0%
流入患者率	23.5%	0.0%	0.0%	0.0%	0.0%	

MDC17：精神疾患 手術なし

2022年度

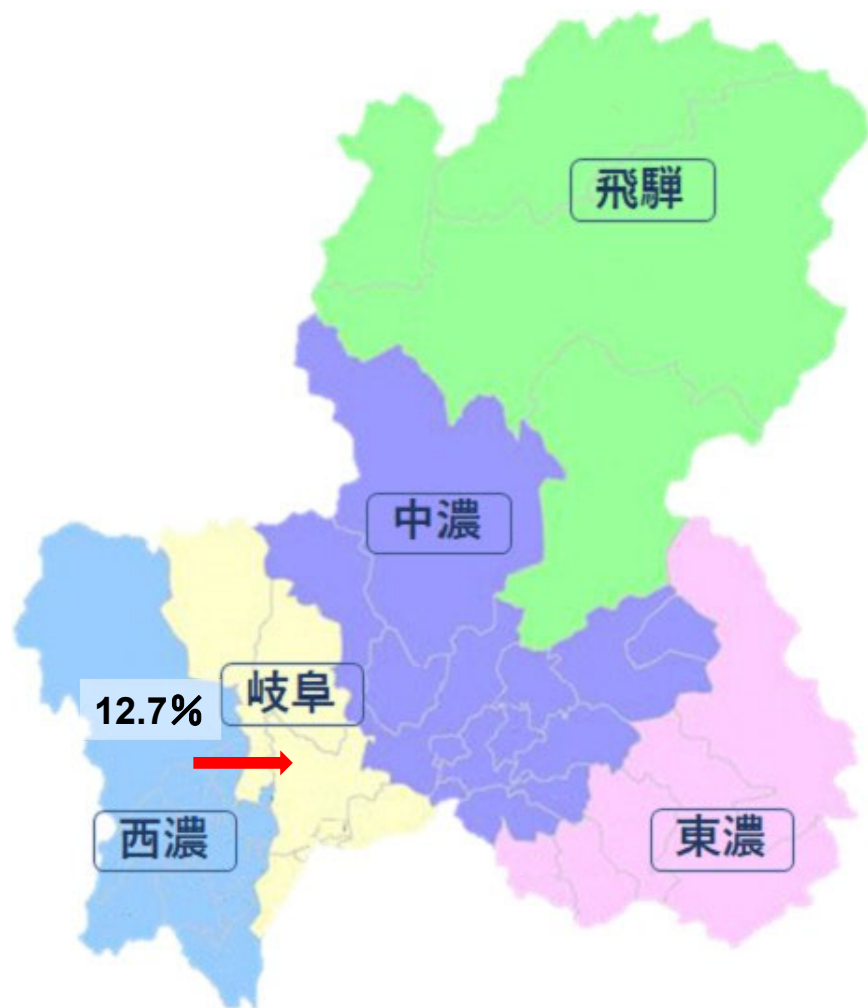


施設二次医療圏 患者二次医療圏	2101岐阜	2102西濃	2103中濃	2104東濃	2105飛騨
2101岐阜	98.6%	0.8%	0.3%	0.3%	0.0%
2102西濃	76.1%	23.9%	0.0%	0.0%	0.0%
2103中濃	37.5%	0.0%	36.4%	26.1%	0.0%
2104東濃	4.2%	0.0%	0.0%	95.8%	0.0%
2105飛騨	10.0%	0.0%	0.0%	0.0%	90.0%

施設二次医療圏 患者二次医療圏	2101岐阜	2102西濃	2103中濃	2104東濃	2105飛騨	流出患者率
2101岐阜	350	-	-	-	0	1.4%
2102西濃	67	21	0	0	0	76.1%
2103中濃	33	0	32	23	0	63.6%
2104東濃	-	0	0	69	0	4.2%
2105飛騨	-	0	0	0	18	10.0%
流入患者率	23.1%	12.5%	3.0%	25.8%	0.0%	

MDC18：その他

2022年度

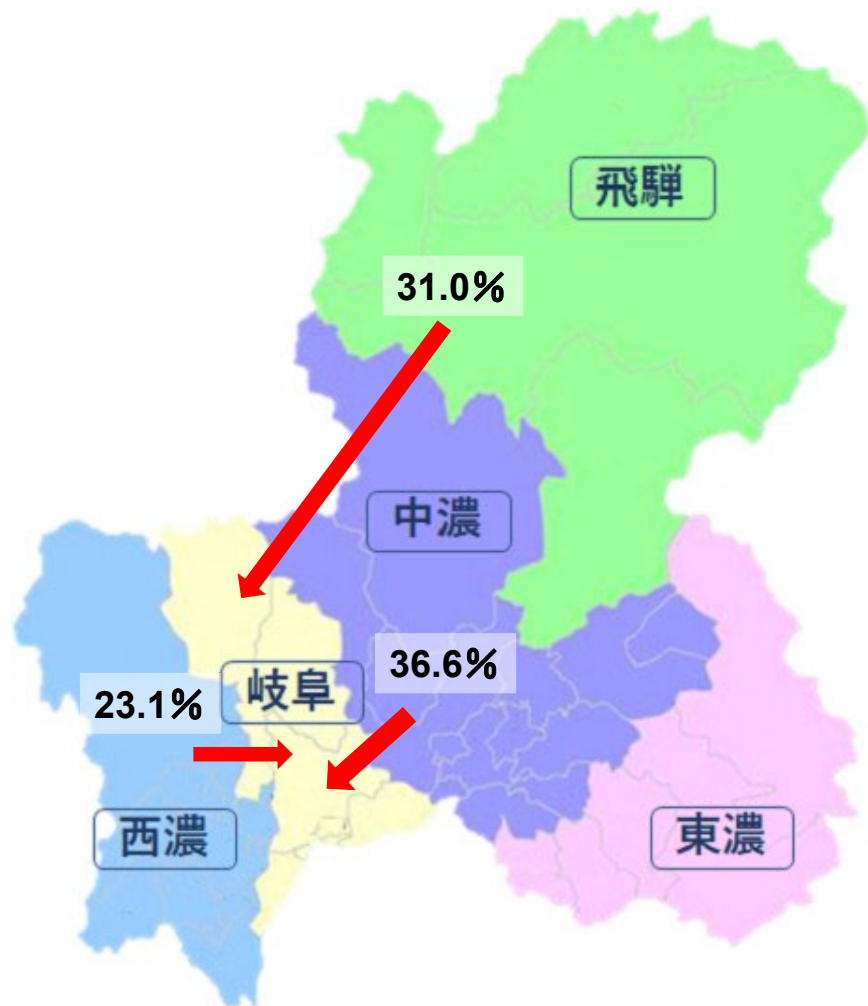


施設二次医療圏 患者二次医療圏	2101岐阜	2102西濃	2103中濃	2104東濃	2105飛騨
2101岐阜	96.8%	1.9%	1.1%	0.1%	0.1%
2102西濃	12.7%	86.8%	0.5%	0.0%	0.0%
2103中濃	9.8%	0.1%	85.4%	4.3%	0.3%
2104東濃	0.8%	0.0%	1.0%	97.9%	0.4%
2105飛騨	3.2%	0.0%	1.2%	0.0%	95.6%

施設二次医療圏 患者二次医療圏	2101岐阜	2102西濃	2103中濃	2104東濃	2105飛騨	流出患者率
2101岐阜	4979	100	57	-	-	3.2%
2102西濃	181	1232	-	0	0	13.2%
2103中濃	203	-	1776	90	-	14.6%
2104東濃	18	0	22	2208	-	2.1%
2105飛騨	39	0	15	0	1178	4.4%
流入患者率	8.1%	7.7%	5.4%	4.0%	1.7%	

MDC18：その他 手術あり

2022年度

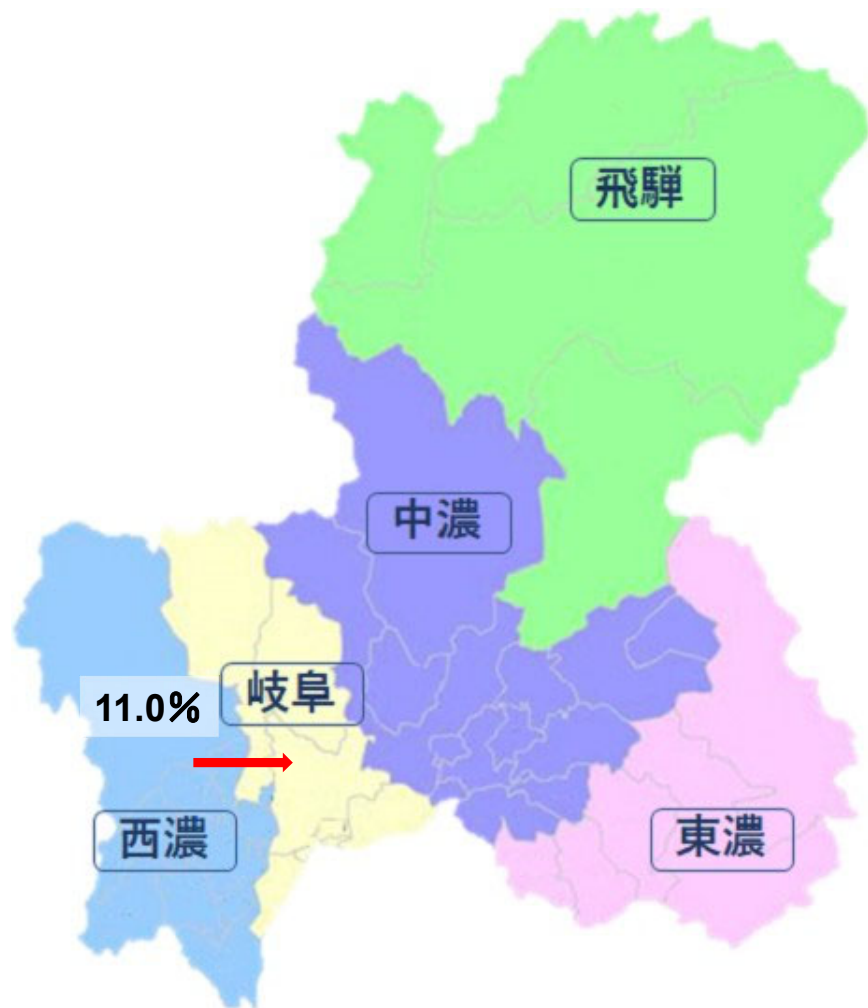


施設二次医療圏 患者二次医療圏	2101岐阜	2102西濃	2103中濃	2104東濃	2105飛騨
2101岐阜	95.2%	3.7%	0.9%	0.0%	0.2%
2102西濃	23.1%	76.9%	0.0%	0.0%	0.0%
2103中濃	36.6%	1.1%	53.8%	8.6%	0.0%
2104東濃	2.1%	0.0%	1.0%	96.6%	0.3%
2105飛騨	31.0%	0.0%	1.4%	0.0%	67.6%

施設二次医療圏 患者二次医療圏	2101岐阜	2102西濃	2103中濃	2104東濃	2105飛騨	流出患者率
2101岐阜	620	24	-	0	-	4.8%
2102西濃	48	160	0	0	0	23.1%
2103中濃	68	-	100	16	0	46.2%
2104東濃	-	0	-	371	-	3.4%
2105飛騨	22	0	-	0	48	32.4%
流入患者率	19.1%	14.0%	9.9%	4.1%	4.0%	

MDC18: その他 手術なし

2022年度



施設二次医療圏 患者二次医療圏	2101岐阜	2102西濃	2103中濃	2104東濃	2105飛騨
2101岐阜	97.0%	1.7%	1.1%	0.1%	0.1%
2102西濃	11.0%	88.4%	0.6%	0.0%	0.0%
2103中濃	7.1%	0.1%	88.5%	3.9%	0.4%
2104東濃	0.5%	0.0%	1.0%	98.1%	0.4%
2105飛騨	1.5%	0.0%	1.2%	0.0%	97.3%

施設二次医療圏 患者二次医療圏	2101岐阜	2102西濃	2103中濃	2104東濃	2105飛騨	流出患者率
2101岐阜	4359	76	51	-	-	3.0%
2102西濃	133	1072	-	0	0	11.6%
2103中濃	135	-	1676	74	-	11.5%
2104東濃	10	0	18	1837	-	1.9%
2105飛騨	17	0	14	0	1130	2.7%
流入患者率	6.3%	6.7%	5.1%	4.0%	1.6%	