

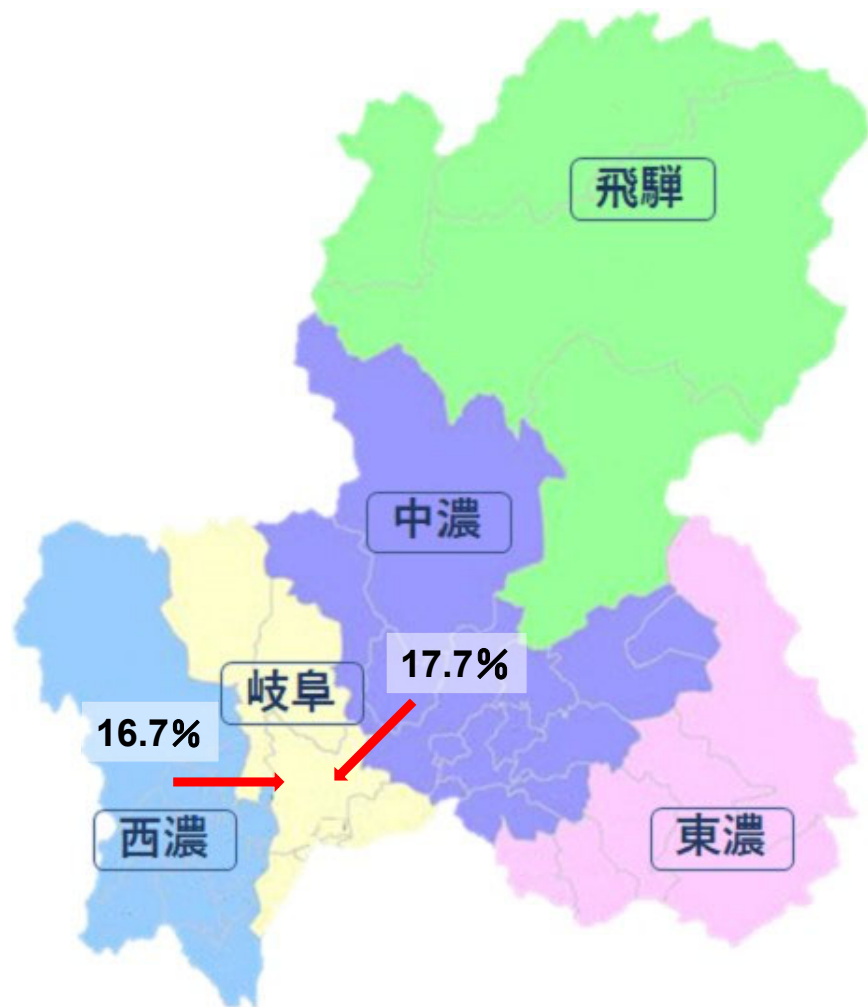
MDC別患者受療状況

患者住所地より、受診医療機関所在地への移動状況を
二次医療圏ごとにMDC別手術有無で分析

MDC別患者受療状況 2021年度

MDC01：神経系疾患

2021年度

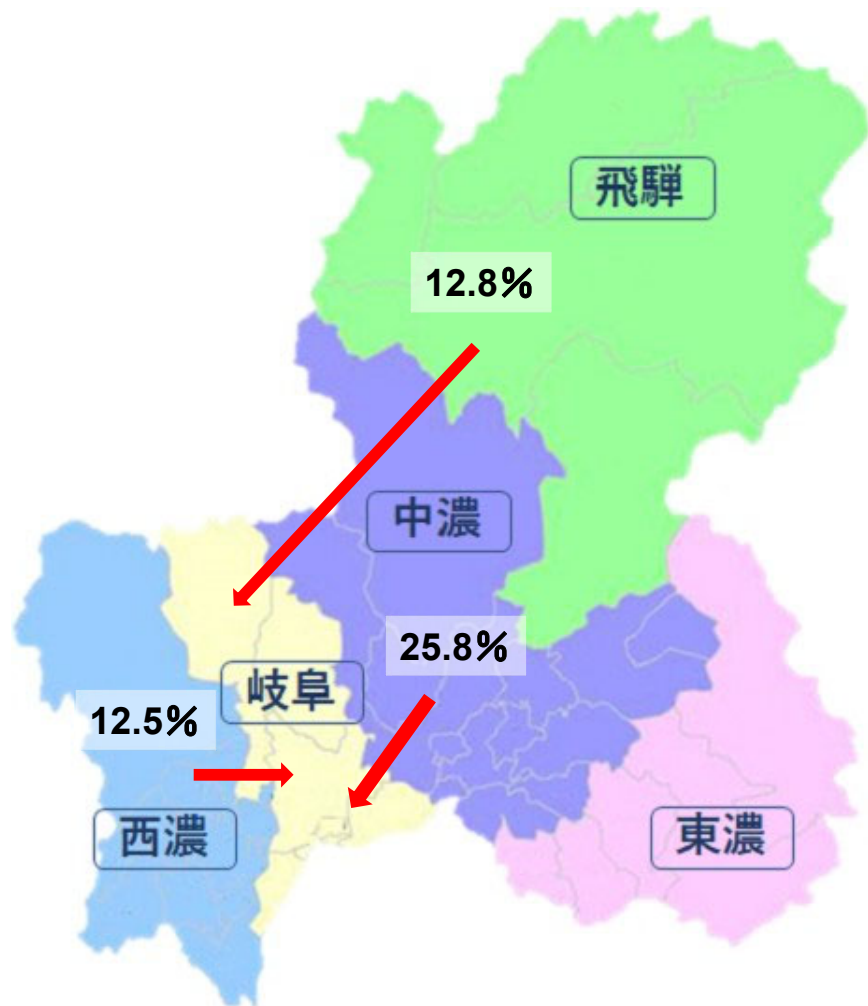


施設二次医療圏 患者二次医療圏	2101岐阜	2102西濃	2103中濃	2104東濃	2105飛騨
2101岐阜	96.5%	2.6%	0.8%	0.1%	0.1%
2102西濃	16.7%	83.1%	0.1%	0.0%	0.0%
2103中濃	17.7%	0.1%	75.2%	6.5%	0.5%
2104東濃	0.7%	0.0%	1.2%	97.7%	0.4%
2105飛騨	4.8%	0.1%	2.9%	0.2%	92.0%

施設二次医療圏 患者二次医療圏	2101岐阜	2102西濃	2103中濃	2104東濃	2105飛騨	流出患者率
2101岐阜	5399	145	42	-	-	3.5%
2102西濃	399	1981	-	-	0	16.9%
2103中濃	428	-	1815	157	12	24.8%
2104東濃	16	-	28	2307	-	2.3%
2105飛騨	47	-	28	-	902	8.0%
流入患者率	14.2%	7.0%	5.2%	6.6%	2.6%	

MDC01：神経系疾患 手術あり

2021年度

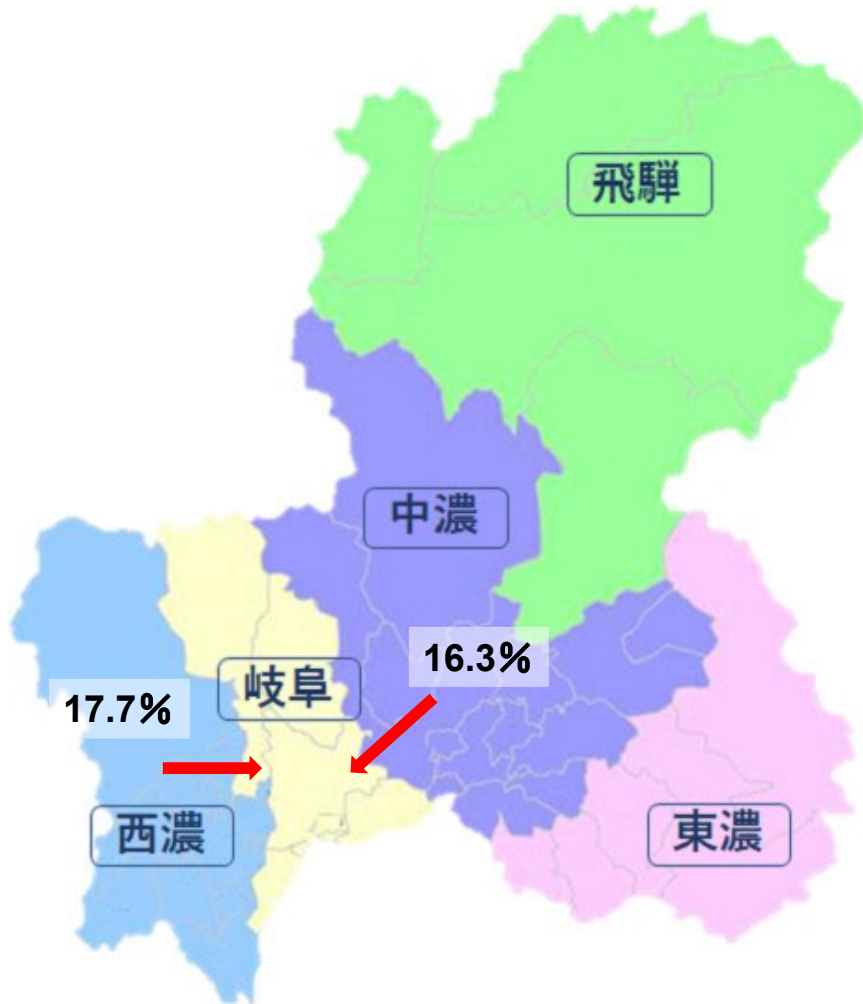


施設二次医療圏 患者二次医療圏	2101岐阜	2102西濃	2103中濃	2104東濃	2105飛騨
2101岐阜	95.0%	4.3%	0.7%	0.0%	0.0%
2102西濃	12.5%	87.5%	0.0%	0.0%	0.0%
2103中濃	25.8%	0.0%	66.2%	8.0%	0.0%
2104東濃	1.3%	0.3%	1.6%	96.5%	0.3%
2105飛騨	12.8%	0.0%	4.3%	0.9%	82.1%

施設二次医療圏 患者二次医療圏	2101岐阜	2102西濃	2103中濃	2104東濃	2105飛騨	流出患者率
2101岐阜	933	42	-	0	0	5.0%
2102西濃	56	393	0	0	0	12.5%
2103中濃	93	0	239	29	0	33.8%
2104東濃	-	-	-	359	-	3.5%
2105飛騨	15	0	-	-	96	17.9%
流入患者率	15.3%	9.9%	7.0%	7.7%	1.0%	

MDC01：神経系疾患 手術なし

2021年度

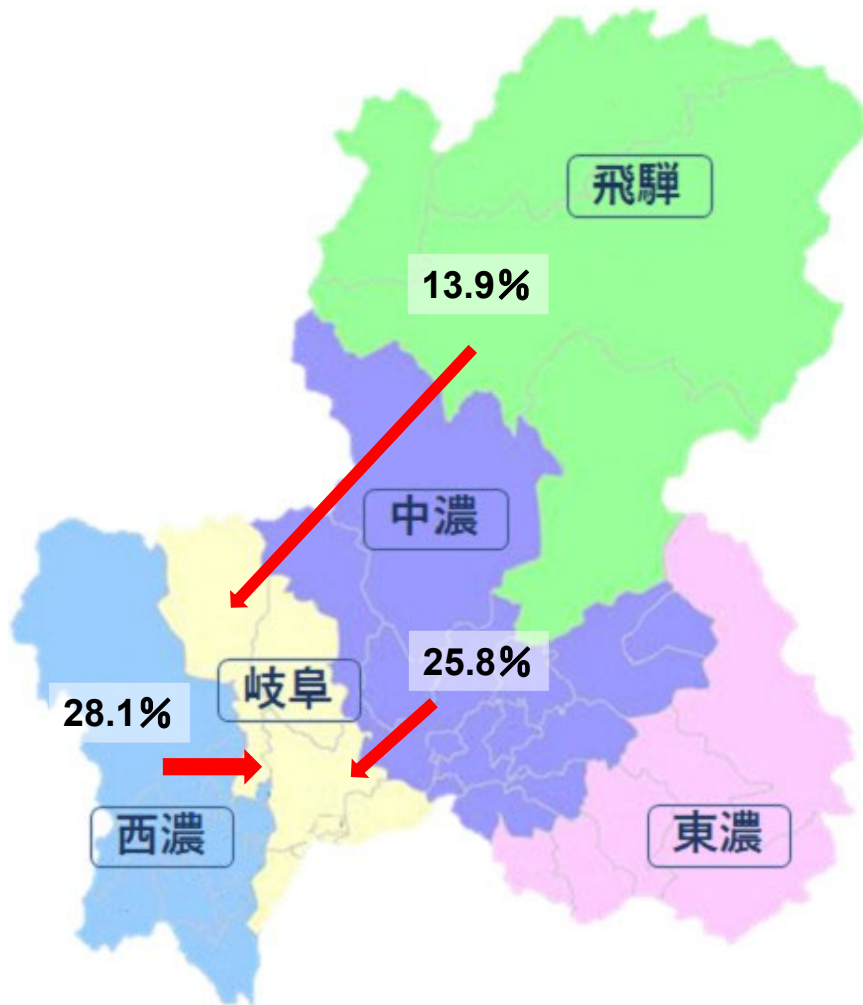


施設二次医療圏 患者二次医療圏	2101岐阜	2102西濃	2103中濃	2104東濃	2105飛騨
2101岐阜	96.9%	2.2%	0.8%	0.1%	0.1%
2102西濃	17.7%	82.1%	0.1%	0.1%	0.0%
2103中濃	16.3%	0.1%	76.7%	6.2%	0.6%
2104東濃	0.6%	0.0%	1.1%	97.9%	0.4%
2105飛騨	3.7%	0.1%	2.7%	0.1%	93.4%

施設二次医療圏 患者二次医療圏	2101岐阜	2102西濃	2103中濃	2104東濃	2105飛騨	流出患者率
2101岐阜	4466	103	35	-	-	3.1%
2102西濃	343	1588	-	-	0	17.9%
2103中濃	335	-	1576	128	12	23.3%
2104東濃	11	0	22	1948	-	2.1%
2105飛騨	32	-	23	-	806	6.6%
流入患者率	13.9%	6.3%	4.9%	6.4%	2.8%	

MDC02：眼科系疾患

2021年度

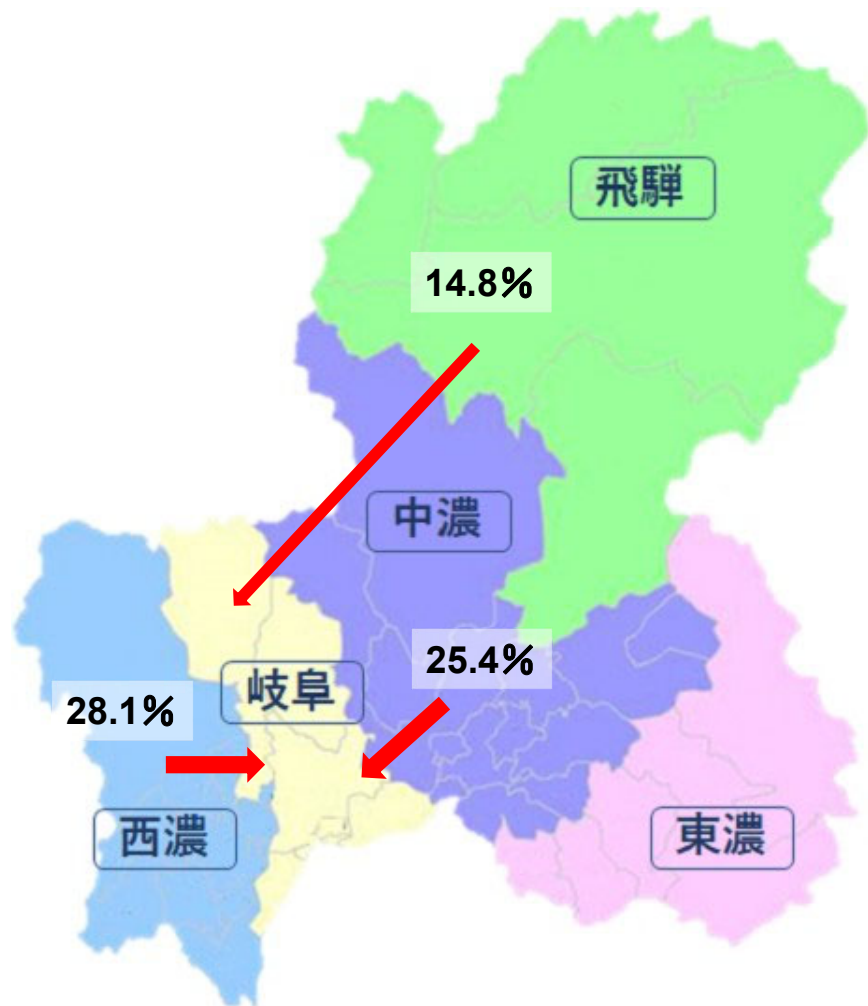


施設二次医療圏 患者二次医療圏	2101岐阜	2102西濃	2103中濃	2104東濃	2105飛騨
2101岐阜	98.4%	0.8%	0.8%	0.0%	0.0%
2102西濃	28.1%	71.9%	0.0%	0.0%	0.0%
2103中濃	25.8%	0.0%	71.8%	2.4%	0.0%
2104東濃	0.6%	0.0%	1.0%	98.3%	0.0%
2105飛騨	13.9%	0.0%	2.1%	0.0%	84.0%

施設二次医療圏 患者二次医療圏	2101岐阜	2102西濃	2103中濃	2104東濃	2105飛騨	流出患者率
2101岐阜	2431	19	21	0	0	1.6%
2102西濃	330	844	0	0	0	28.1%
2103中濃	281	0	783	26	0	28.2%
2104東濃	-	0	10	942	0	1.7%
2105飛騨	46	0	-	0	278	16.0%
流入患者率	21.4%	2.2%	4.6%	2.7%	0.0%	

MDC02：眼科系疾患 手術あり

2021年度

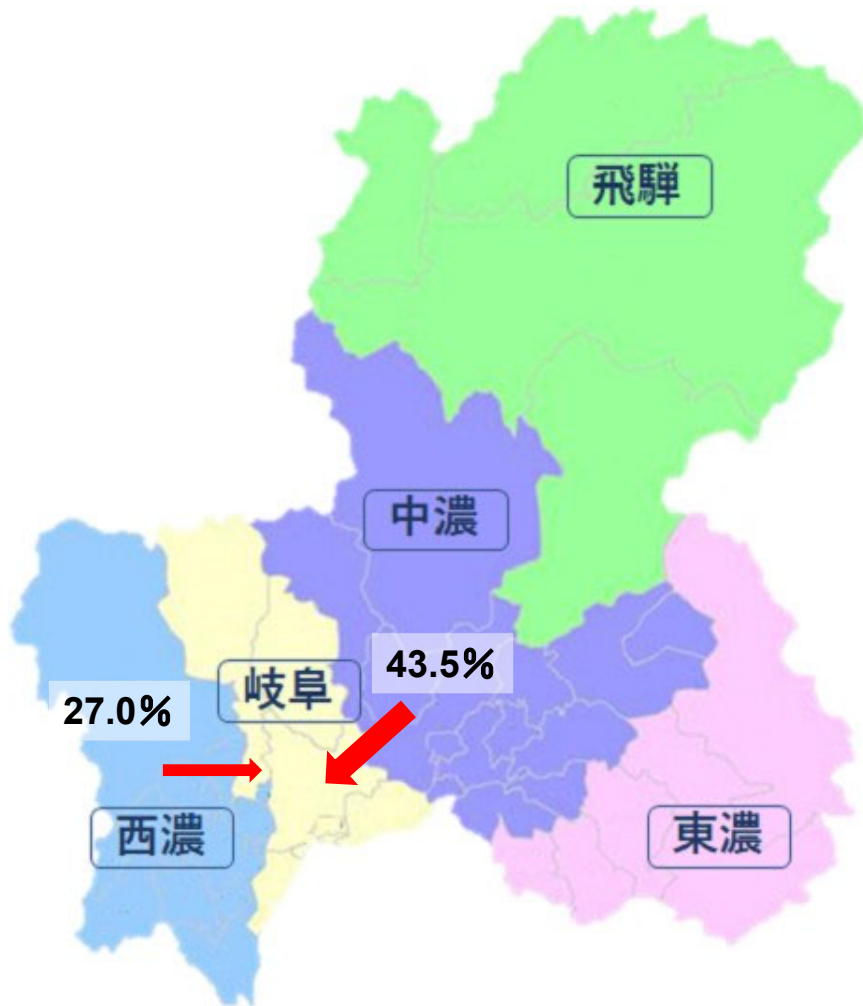


施設二次医療圏 患者二次医療圏	2101岐阜	2102西濃	2103中濃	2104東濃	2105飛騨
2101岐阜	98.5%	0.7%	0.8%	0.0%	0.0%
2102西濃	28.1%	71.9%	0.0%	0.0%	0.0%
2103中濃	25.4%	0.0%	72.3%	2.3%	0.0%
2104東濃	0.8%	0.0%	1.3%	97.9%	0.0%
2105飛騨	14.8%	0.0%	2.3%	0.0%	83.0%

施設二次医療圏 患者二次医療圏	2101岐阜	2102西濃	2103中濃	2104東濃	2105飛騨	流出患者率
2101岐阜	2359	17	20	0	0	1.5%
2102西濃	320	817	0	0	0	28.1%
2103中濃	271	0	771	25	0	27.7%
2104東濃	-	0	10	735	0	2.1%
2105飛騨	46	0	-	0	258	17.0%
流入患者率	21.4%	2.0%	4.6%	3.3%	0.0%	

MDC02：眼科系疾患 手術なし

2021年度

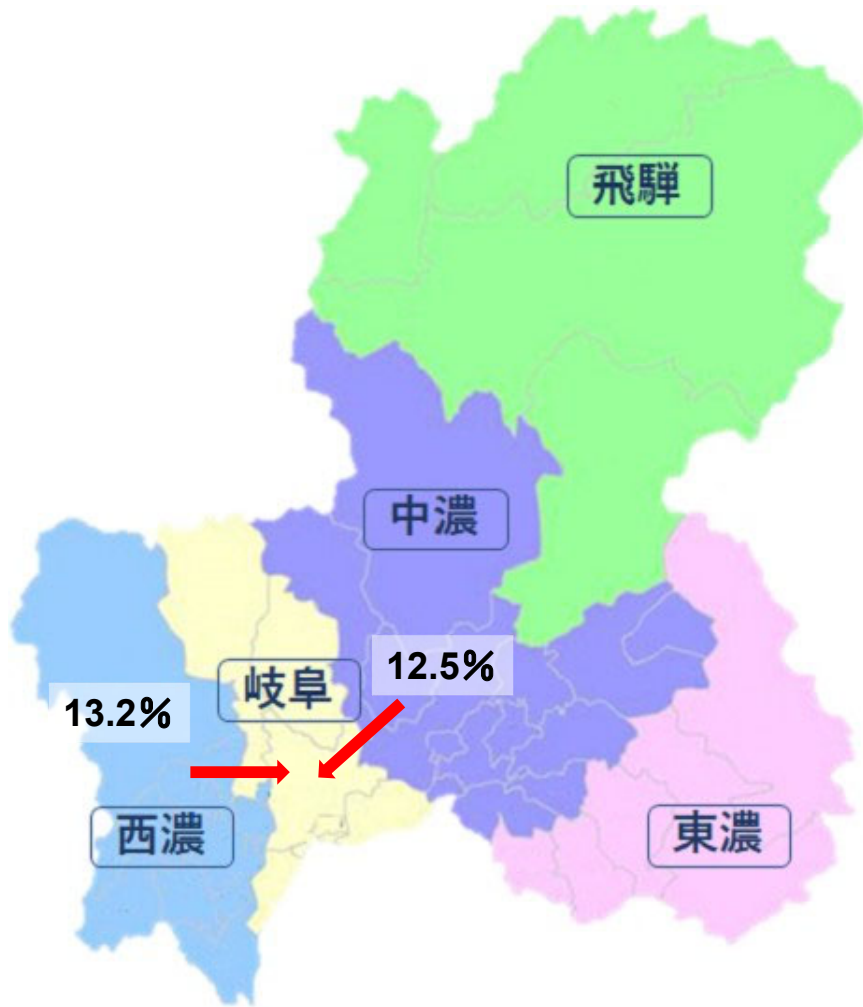


施設二次医療圏 患者二次医療圏	2101岐阜	2102西濃	2103中濃	2104東濃	2105飛騨
2101岐阜	96.0%	2.7%	1.3%	0.0%	0.0%
2102西濃	27.0%	73.0%	0.0%	0.0%	0.0%
2103中濃	43.5%	0.0%	52.2%	4.3%	0.0%
2104東濃	0.0%	0.0%	0.0%	100.0%	0.0%
2105飛騨	0.0%	0.0%	0.0%	0.0%	100.0%

施設二次医療圏 患者二次医療圏	2101岐阜	2102西濃	2103中濃	2104東濃	2105飛騨	流出患者率
2101岐阜	72	-	-	0	0	4.0%
2102西濃	10	27	0	0	0	27.0%
2103中濃	10	0	12	-	0	47.8%
2104東濃	0	0	0	207	0	0.0%
2105飛騨	0	0	0	0	20	0.0%
流入患者率	21.7%	6.9%	7.7%	0.5%	0.0%	

MDC03：耳鼻咽喉科系疾患

2021年度

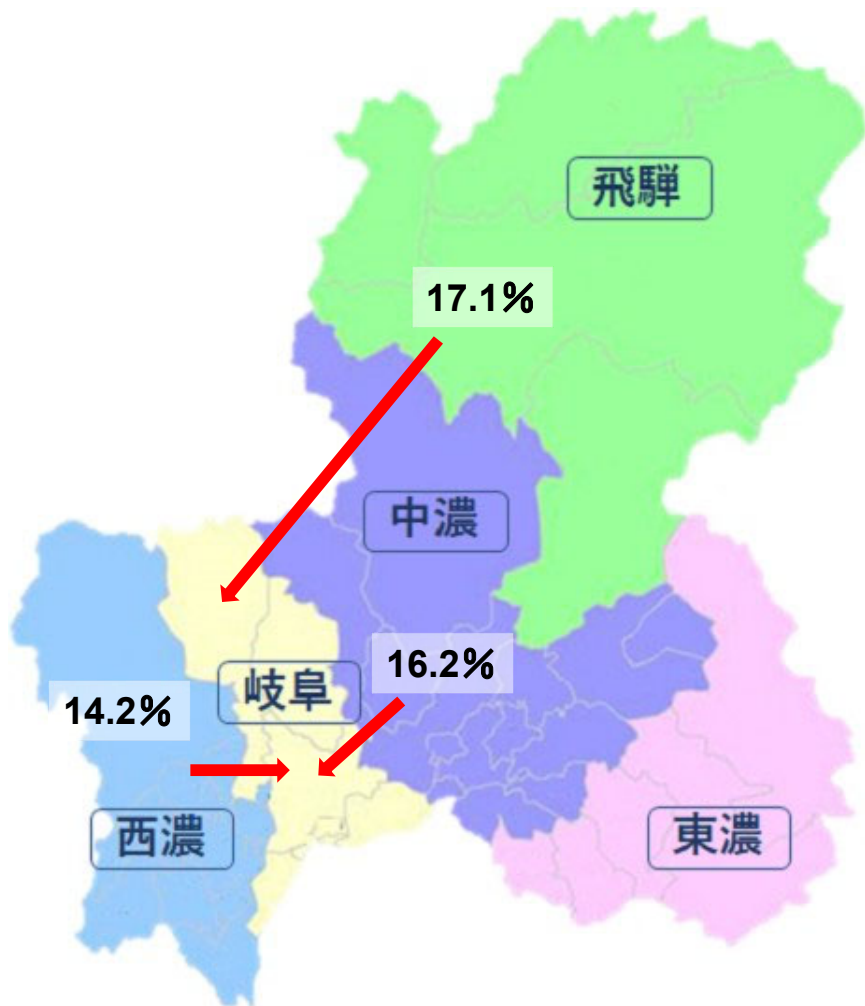


施設二次医療圏 患者二次医療圏	2101岐阜	2102西濃	2103中濃	2104東濃	2105飛騨
2101岐阜	92.8%	4.7%	2.4%	0.0%	0.0%
2102西濃	13.2%	86.2%	0.3%	0.0%	0.2%
2103中濃	12.5%	0.7%	80.0%	6.8%	0.0%
2104東濃	1.5%	0.0%	2.2%	96.3%	0.0%
2105飛騨	9.1%	0.0%	4.2%	1.9%	84.7%

施設二次医療圏 患者二次医療圏	2101岐阜	2102西濃	2103中濃	2104東濃	2105飛騨	流出患者率
2101岐阜	1871	95	49	0	-	7.2%
2102西濃	116	755	-	0	-	13.8%
2103中濃	137	-	876	74	0	20.0%
2104東濃	10	0	15	658	0	3.7%
2105飛騨	28	0	13	-	261	15.3%
流入患者率	13.5%	12.0%	8.4%	10.8%	1.1%	

MDC03：耳鼻咽喉科系疾患 手術あり

2021年度

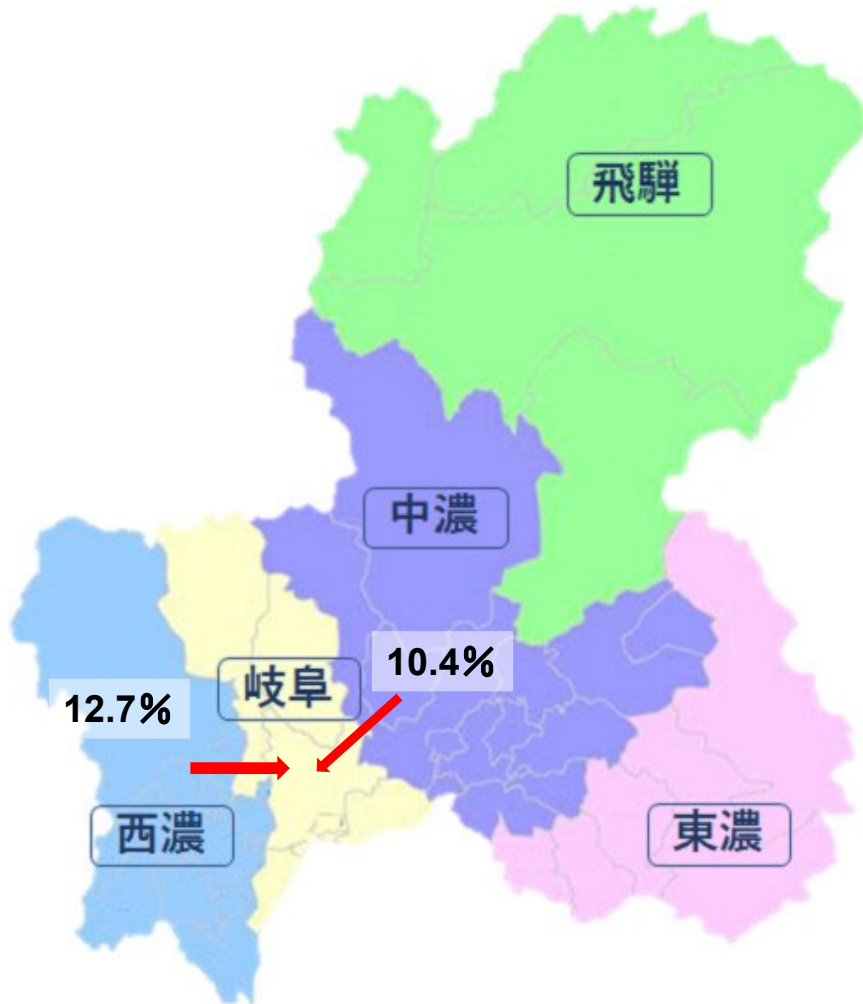


施設二次医療圏 患者二次医療圏	2101岐阜	2102西濃	2103中濃	2104東濃	2105飛騨
2101岐阜	91.2%	5.8%	3.0%	0.0%	0.0%
2102西濃	14.2%	85.4%	0.3%	0.0%	0.0%
2103中濃	16.2%	1.0%	73.8%	9.0%	0.0%
2104東濃	1.2%	0.0%	3.1%	95.7%	0.0%
2105飛騨	17.1%	0.0%	6.6%	3.9%	72.4%

施設二次医療圏 患者二次医療圏	2101岐阜	2102西濃	2103中濃	2104東濃	2105飛騨	流出患者率
2101岐阜	691	44	23	0	0	8.8%
2102西濃	46	276	-	0	0	14.6%
2103中濃	65	-	296	36	0	26.2%
2104東濃	-	0	-	155	0	4.3%
2105飛騨	13	0	-	-	55	27.6%
流入患者率	15.4%	14.8%	10.3%	20.1%	0.0%	

MDC03：耳鼻咽喉科系疾患 手術なし

2021年度

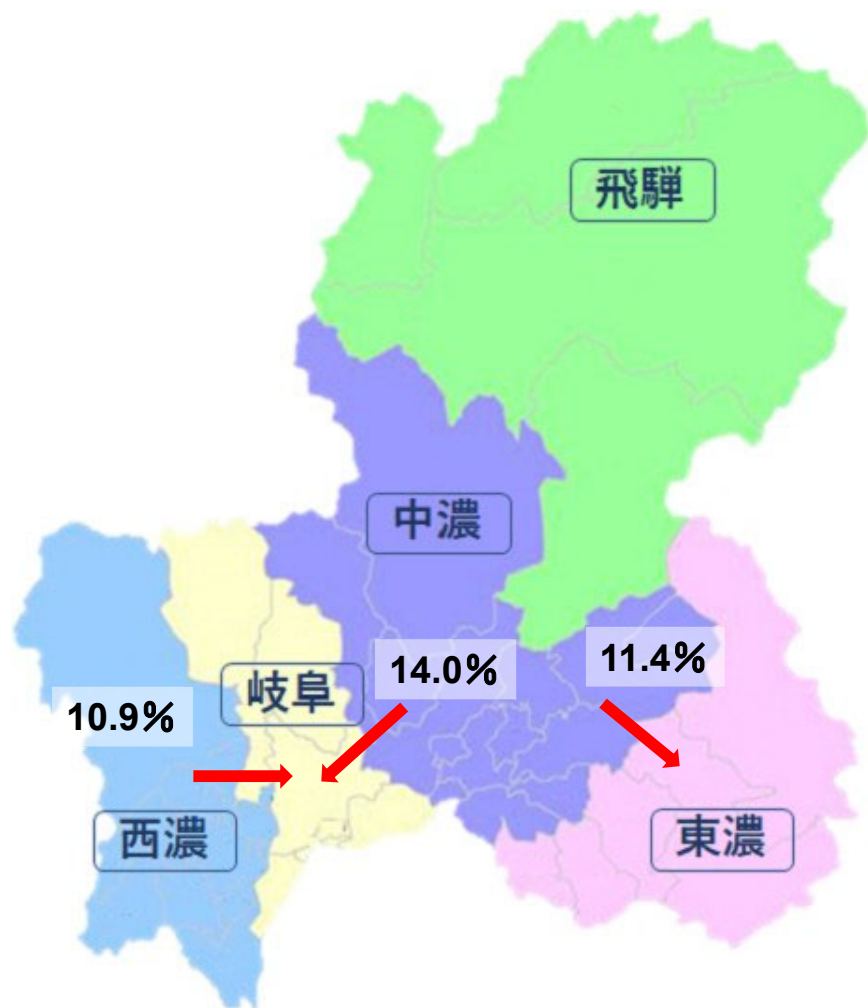


施設二次医療圏 患者二次医療圏	2101岐阜	2102西濃	2103中濃	2104東濃	2105飛騨
2101岐阜	93.8%	4.1%	2.1%	0.0%	0.1%
2102西濃	12.7%	86.6%	0.4%	0.0%	0.4%
2103中濃	10.4%	0.6%	83.6%	5.5%	0.0%
2104東濃	1.5%	0.0%	1.9%	96.5%	0.0%
2105飛騨	6.5%	0.0%	3.4%	1.3%	88.8%

施設二次医療圏 患者二次医療圏	2101岐阜	2102西濃	2103中濃	2104東濃	2105飛騨	流出患者率
2101岐阜	1180	51	26	0	-	6.2%
2102西濃	70	479	-	0	-	13.4%
2103中濃	72	-	580	38	0	16.4%
2104東濃	-	0	10	503	0	3.5%
2105飛騨	15	0	-	-	206	11.2%
流入患者率	12.3%	10.3%	7.3%	7.5%	1.4%	

MDC04：呼吸器系疾患

2021年度

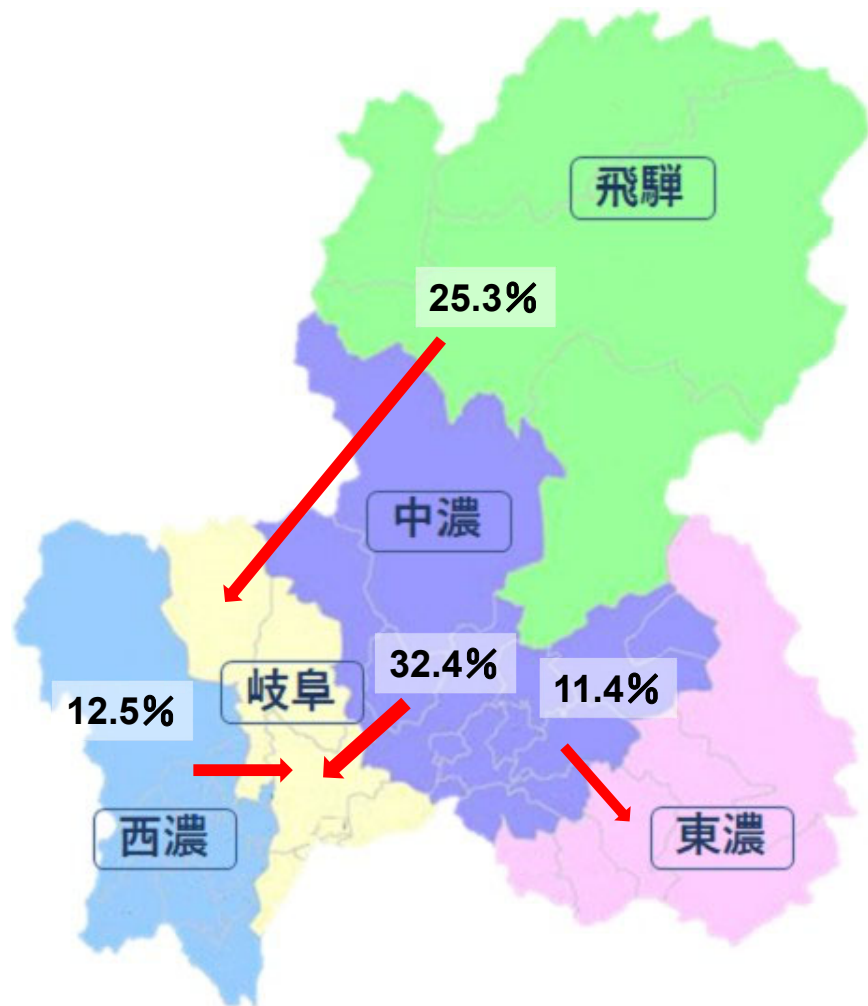


施設二次医療圏 患者二次医療圏	2101岐阜	2102西濃	2103中濃	2104東濃	2105飛騨
2101岐阜	96.1%	3.1%	0.8%	0.0%	0.0%
2102西濃	10.9%	89.1%	0.0%	0.0%	0.0%
2103中濃	14.0%	0.2%	74.4%	11.4%	0.1%
2104東濃	0.9%	0.0%	1.0%	97.5%	0.6%
2105飛騨	5.9%	0.0%	1.8%	0.1%	92.1%

施設二次医療圏 患者二次医療圏	2101岐阜	2102西濃	2103中濃	2104東濃	2105飛騨	流出患者率
2101岐阜	7939	257	63	-	0	3.9%
2102西濃	372	3043	0	0	-	10.9%
2103中濃	524	-	2795	427	-	25.6%
2104東濃	26	-	30	2972	18	2.5%
2105飛騨	98	0	30	-	1526	7.9%
流入患者率	11.4%	8.0%	4.2%	12.7%	1.4%	

MDC04：呼吸器系疾患 手術あり

2021年度

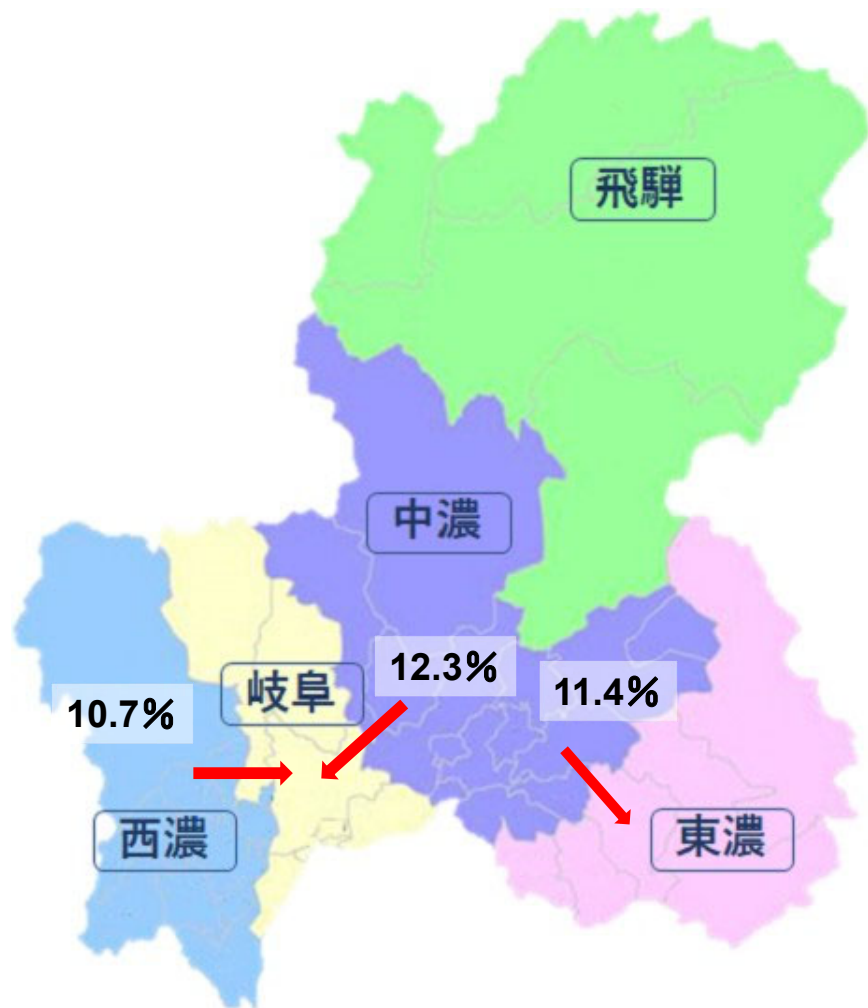


施設二次医療圏 患者二次医療圏	2101岐阜	2102西濃	2103中濃	2104東濃	2105飛騨
2101岐阜	96.4%	3.0%	0.5%	0.0%	0.0%
2102西濃	12.5%	87.5%	0.0%	0.0%	0.0%
2103中濃	32.4%	0.0%	56.2%	11.4%	0.0%
2104東濃	3.6%	0.0%	1.6%	94.8%	0.0%
2105飛騨	25.3%	0.0%	2.6%	0.0%	72.1%

施設二次医療圏 患者二次医療圏	2101岐阜	2102西濃	2103中濃	2104東濃	2105飛騨	流出患者率
2101岐阜	890	28	-	0	0	3.6%
2102西濃	50	349	0	0	0	12.5%
2103中濃	99	0	172	35	0	43.8%
2104東濃	-	0	-	183	0	5.2%
2105飛騨	39	0	-	0	111	27.9%
流入患者率	18.0%	7.4%	6.5%	16.1%	0.0%	

MDC04：呼吸器系疾患 手術なし

2021年度

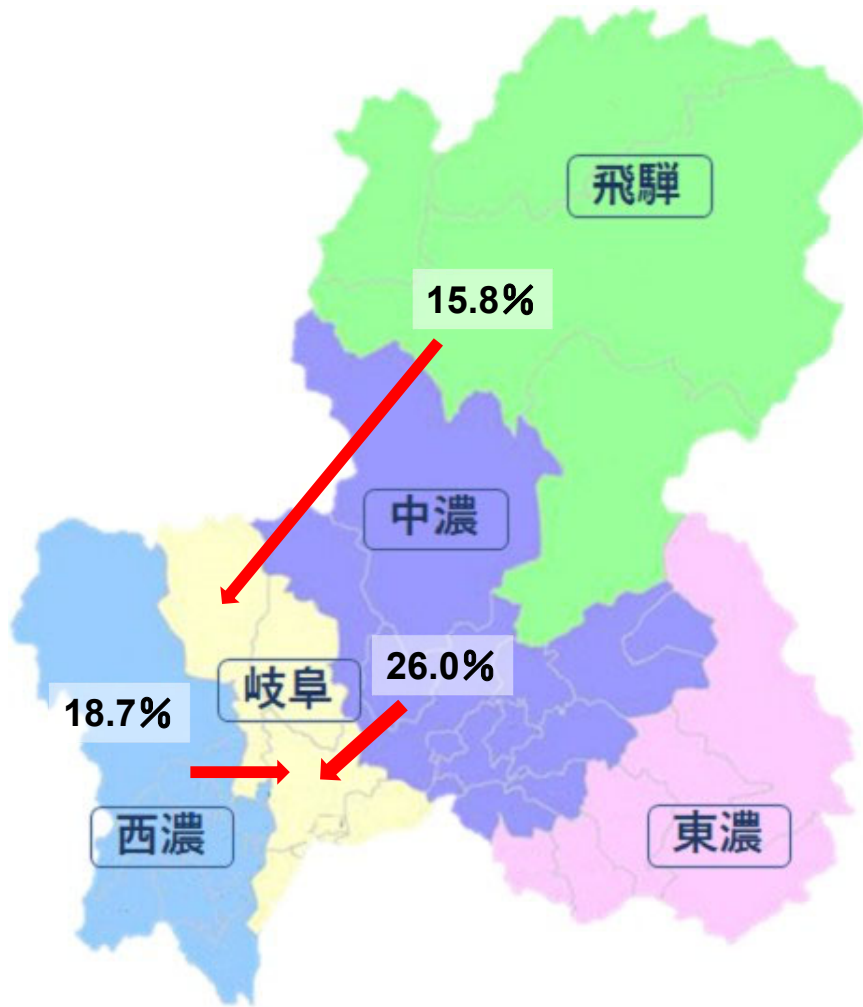


施設二次医療圏 患者二次医療圏	2101岐阜	2102西濃	2103中濃	2104東濃	2105飛騨
2101岐阜	96.1%	3.1%	0.8%	0.0%	0.0%
2102西濃	10.7%	89.3%	0.0%	0.0%	0.0%
2103中濃	12.3%	0.2%	76.1%	11.4%	0.1%
2104東濃	0.7%	0.0%	0.9%	97.7%	0.6%
2105飛騨	3.9%	0.0%	1.7%	0.1%	94.2%

施設二次医療圏 患者二次医療圏	2101岐阜	2102西濃	2103中濃	2104東濃	2105飛騨	流出患者率
2101岐阜	7049	229	58	-	0	3.9%
2102西濃	322	2694	0	0	-	10.7%
2103中濃	425	-	2623	392	-	23.9%
2104東濃	19	-	27	2789	18	2.3%
2105飛騨	59	0	26	-	1415	5.8%
流入患者率	10.5%	8.1%	4.1%	12.4%	1.5%	

MDC05：循環器系疾患

2021年度

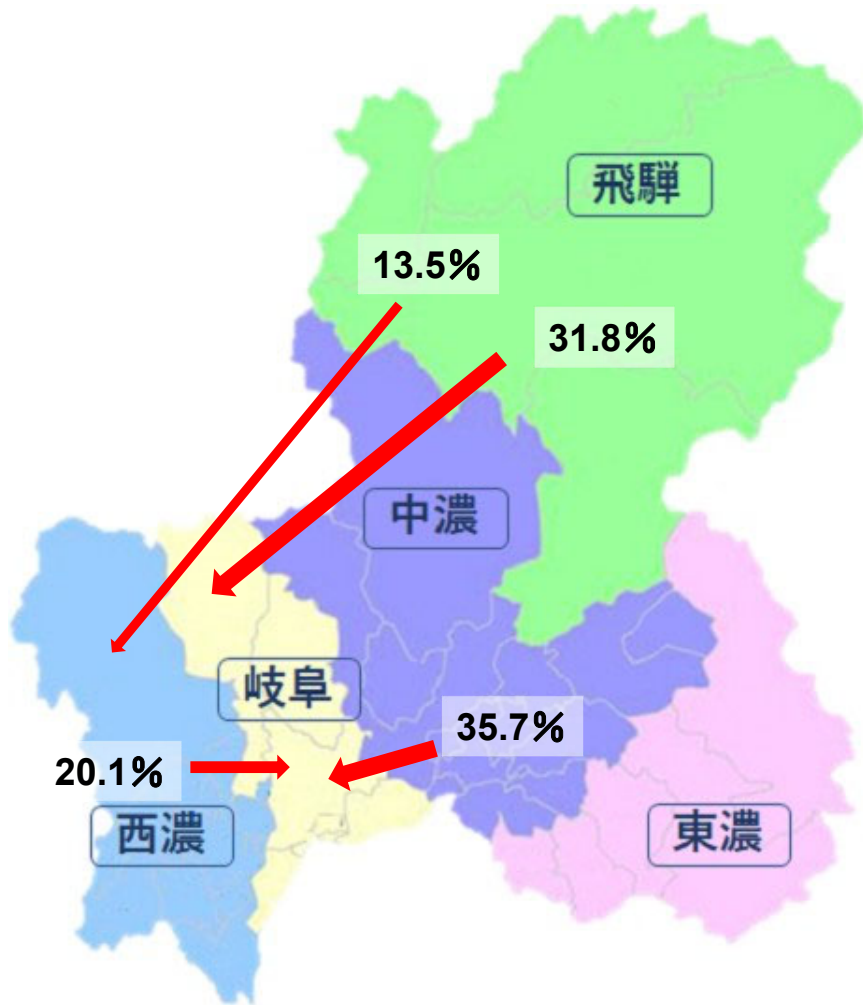


施設二次医療圏 患者二次医療圏	2101岐阜	2102西濃	2103中濃	2104東濃	2105飛騨
2101岐阜	97.5%	2.0%	0.5%	0.0%	0.0%
2102西濃	18.7%	81.3%	0.0%	0.0%	0.0%
2103中濃	26.0%	0.1%	65.8%	7.8%	0.3%
2104東濃	0.7%	0.4%	0.9%	97.5%	0.5%
2105飛騨	15.8%	5.1%	3.2%	0.0%	75.9%

施設二次医療圏 患者二次医療圏	2101岐阜	2102西濃	2103中濃	2104東濃	2105飛騨	流出患者率
2101岐阜	9886	199	55	-	-	2.5%
2102西濃	817	3541	0	0	0	18.7%
2103中濃	981	-	2482	295	10	34.2%
2104東濃	23	12	31	3229	18	2.5%
2105飛騨	233	75	48	0	1121	24.1%
流入患者率	17.2%	7.6%	5.1%	8.4%	2.5%	

MDC05：循環器系疾患 手術あり

2021年度



施設二次医療圏 患者二次医療圏	2101岐阜	2102西濃	2103中濃	2104東濃	2105飛騨
2101岐阜	96.9%	2.2%	0.8%	0.0%	0.0%
2102西濃	20.1%	79.9%	0.0%	0.0%	0.0%
2103中濃	35.7%	0.2%	54.3%	9.7%	0.1%
2104東濃	1.3%	0.6%	0.7%	97.4%	0.0%
2105飛騨	31.8%	13.5%	5.4%	0.0%	49.3%

施設二次医療圏 患者二次医療圏	2101岐阜	2102西濃	2103中濃	2104東濃	2105飛騨	流出患者率
2101岐阜	4188	97	36	-	0	3.1%
2102西濃	439	1748	0	0	0	20.1%
2103中濃	617	-	937	168	-	45.7%
2104東濃	19	-	11	1440	0	2.6%
2105飛騨	170	72	29	0	264	50.7%
流入患者率	22.9%	9.4%	7.5%	10.5%	0.4%	

MDC05：循環器系疾患 手術なし

2021年度

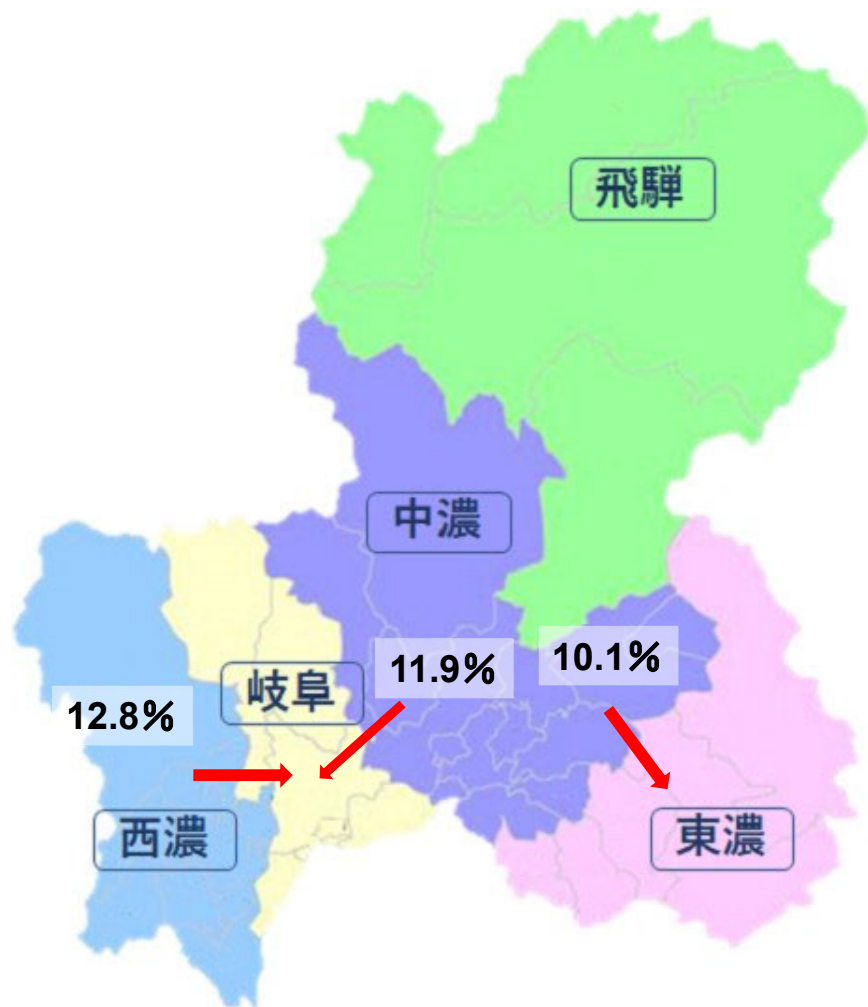


施設二次医療圏 患者二次医療圏	2101岐阜	2102西濃	2103中濃	2104東濃	2105飛騨
2101岐阜	97.9%	1.8%	0.3%	0.0%	0.0%
2102西濃	17.4%	82.6%	0.0%	0.0%	0.0%
2103中濃	17.8%	0.1%	75.5%	6.2%	0.4%
2104東濃	0.2%	0.2%	1.1%	97.5%	1.0%
2105飛騨	6.7%	0.3%	2.0%	0.0%	91.0%

施設二次医療圏 患者二次医療圏	2101岐阜	2102西濃	2103中濃	2104東濃	2105飛騨	流出患者率
2101岐阜	5698	102	19	-	-	2.1%
2102西濃	378	1793	0	0	0	17.4%
2103中濃	364	-	1545	127	-	24.5%
2104東濃	-	-	20	1789	18	2.5%
2105飛騨	63	-	19	0	857	9.0%
流入患者率	12.4%	5.8%	3.6%	6.7%	3.2%	

MDC06：消化器系疾患、肝臓・胆道・膵臓疾患

2021年度

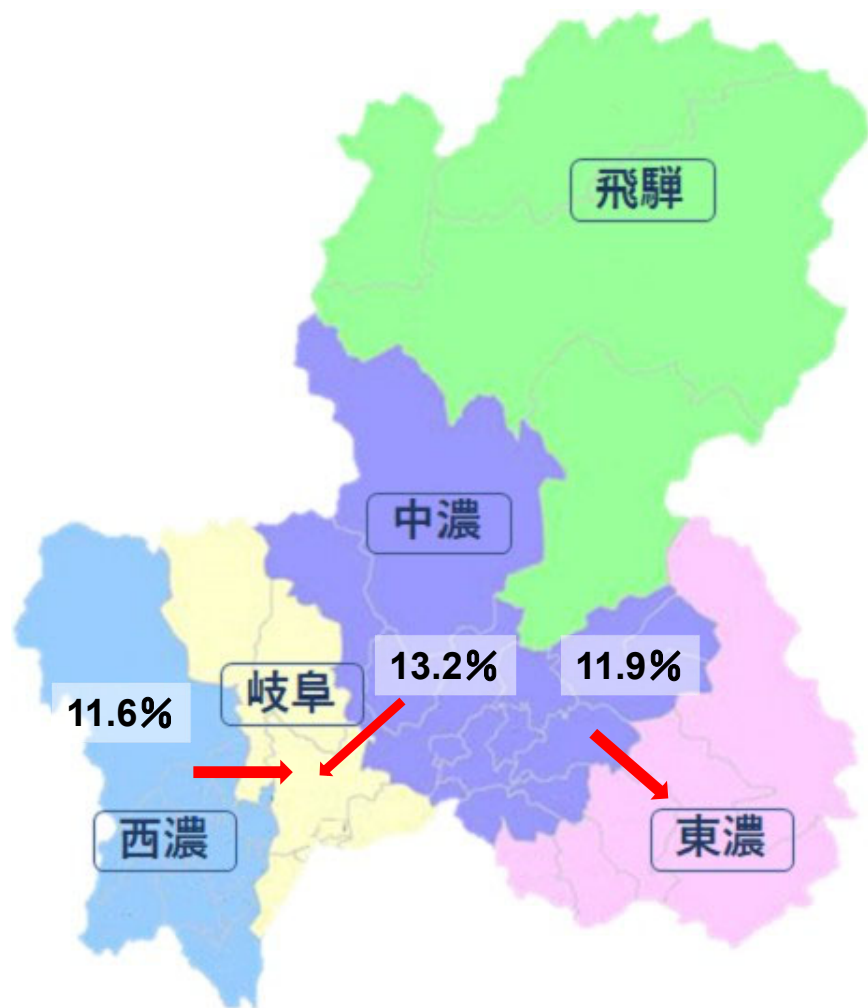


施設二次医療圏 患者二次医療圏	2101岐阜	2102西濃	2103中濃	2104東濃	2105飛騨
2101岐阜	96.3%	2.5%	1.1%	0.0%	0.0%
2102西濃	12.8%	87.1%	0.0%	0.0%	0.0%
2103中濃	11.9%	0.1%	77.6%	10.1%	0.4%
2104東濃	0.3%	0.0%	0.8%	98.2%	0.6%
2105飛騨	5.2%	0.1%	3.9%	0.1%	90.8%

施設二次医療圏 患者二次医療圏	2101岐阜	2102西濃	2103中濃	2104東濃	2105飛騨	流出患者率
2101岐阜	14954	395	172	-	-	3.7%
2102西濃	889	6042	-	0	-	12.9%
2103中濃	847	-	5522	718	25	22.4%
2104東濃	20	-	51	6270	39	1.8%
2105飛騨	154	-	117	-	2708	9.2%
流入患者率	11.3%	6.3%	5.8%	10.4%	2.4%	

MDC06：消化器系疾患、肝臓・胆道・膵臓疾患 手術あり

2021年度

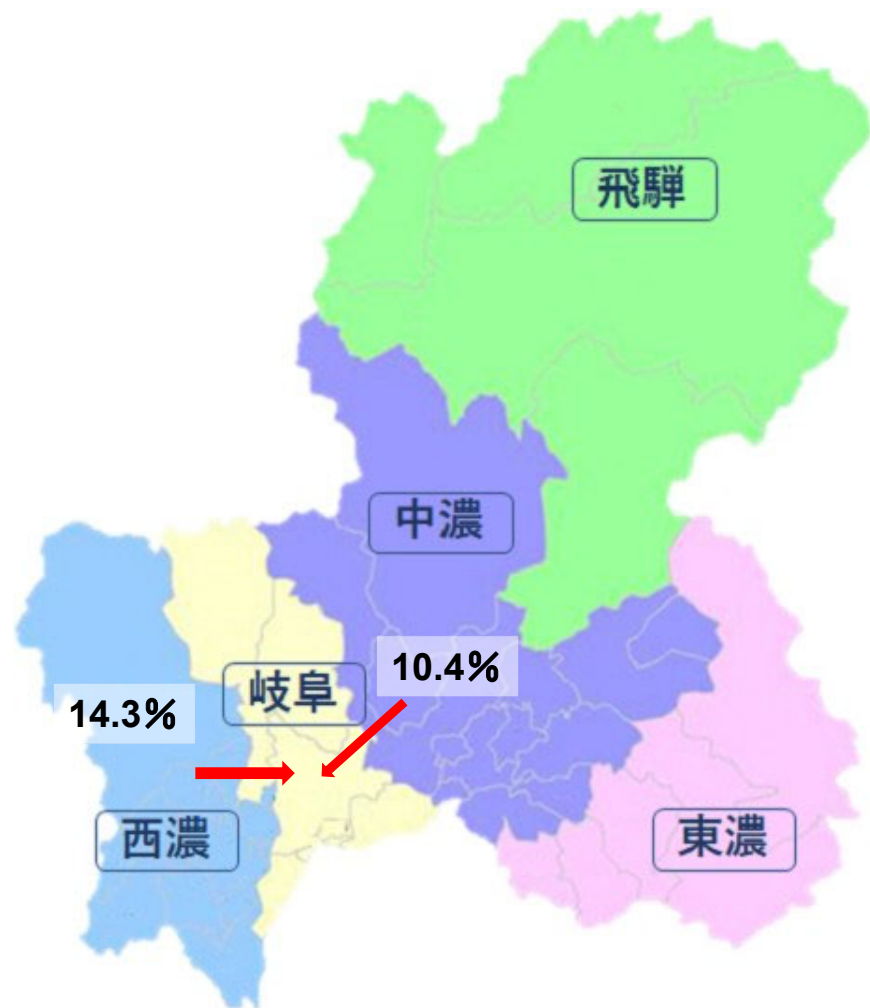


施設二次医療圏 患者二次医療圏	2101岐阜	2102西濃	2103中濃	2104東濃	2105飛騨
2101岐阜	96.5%	2.5%	1.0%	0.0%	0.0%
2102西濃	11.6%	88.4%	0.0%	0.0%	0.0%
2103中濃	13.2%	0.2%	74.6%	11.9%	0.2%
2104東濃	0.3%	0.0%	0.8%	98.6%	0.4%
2105飛騨	5.5%	0.2%	4.2%	0.0%	90.1%

施設二次医療圏 患者二次医療圏	2101岐阜	2102西濃	2103中濃	2104東濃	2105飛騨	流出患者率
2101岐阜	8472	223	84	-	0	3.5%
2102西濃	439	3354	-	0	0	11.6%
2103中濃	513	-	2903	462	-	25.4%
2104東濃	10	-	29	3750	14	1.4%
2105飛騨	84	-	64	0	1369	9.9%
流入患者率	11.0%	6.5%	5.8%	11.0%	1.7%	

MDC06：消化器系疾患、肝臓・胆道・膵臓疾患 手術なし

2021年度

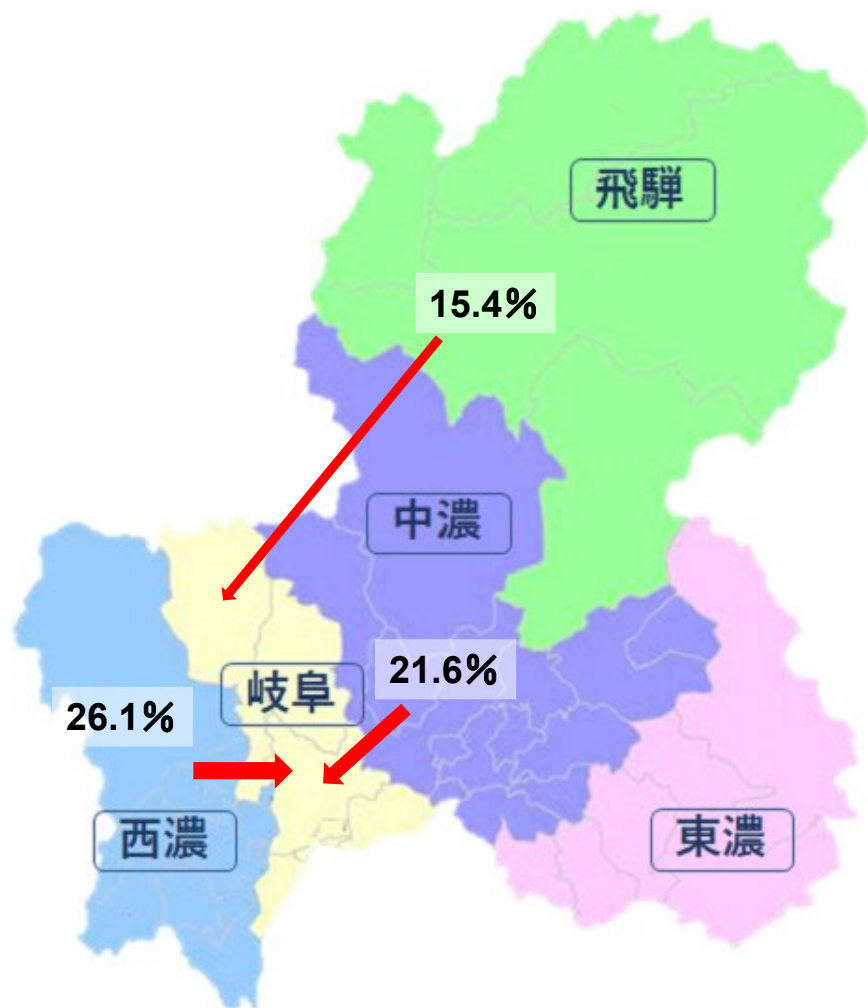


施設二次医療圏 患者二次医療圏	2101岐阜	2102西濃	2103中濃	2104東濃	2105飛騨
2101岐阜	96.1%	2.6%	1.3%	0.0%	0.0%
2102西濃	14.3%	85.6%	0.0%	0.0%	0.0%
2103中濃	10.4%	0.1%	81.2%	7.9%	0.5%
2104東濃	0.4%	0.1%	0.9%	97.7%	1.0%
2105飛騨	4.8%	0.0%	3.6%	0.1%	91.5%

施設二次医療圏 患者二次医療圏	2101岐阜	2102西濃	2103中濃	2104東濃	2105飛騨	流出患者率
2101岐阜	6482	172	88	-	-	3.9%
2102西濃	450	2688	-	0	-	14.4%
2103中濃	334	-	2619	256	16	18.8%
2104東濃	10	-	22	2520	25	2.3%
2105飛騨	70	0	53	-	1339	8.5%
流入患者率	11.8%	6.1%	5.9%	9.3%	3.1%	

MDC07：筋骨格系疾患

2021年度

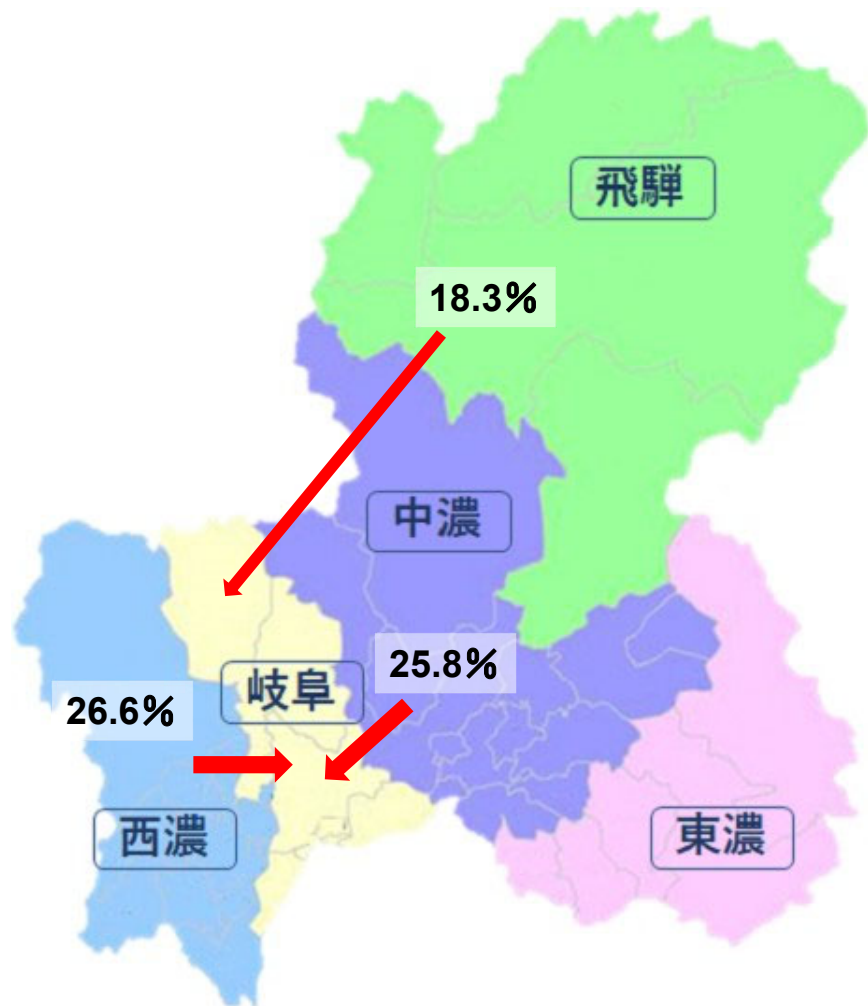


施設二次医療圏 患者二次医療圏	2101岐阜	2102西濃	2103中濃	2104東濃	2105飛騨
2101岐阜	96.6%	2.1%	1.3%	0.0%	0.0%
2102西濃	26.1%	73.8%	0.1%	0.0%	0.0%
2103中濃	21.6%	2.2%	70.4%	5.5%	0.2%
2104東濃	2.2%	0.2%	2.0%	95.0%	0.5%
2105飛騨	15.4%	0.8%	6.6%	0.0%	77.2%

施設二次医療圏 患者二次医療圏	2101岐阜	2102西濃	2103中濃	2104東濃	2105飛騨	流出患者率
2101岐阜	3043	67	40	-	0	3.4%
2102西濃	393	1110	-	0	0	26.2%
2103中濃	309	32	1007	79	-	29.6%
2104東濃	27	-	25	1162	-	5.0%
2105飛騨	77	-	33	0	387	22.8%
流入患者率	20.9%	8.7%	9.0%	6.4%	2.3%	

MDC07：筋骨格系疾患 手術あり

2021年度

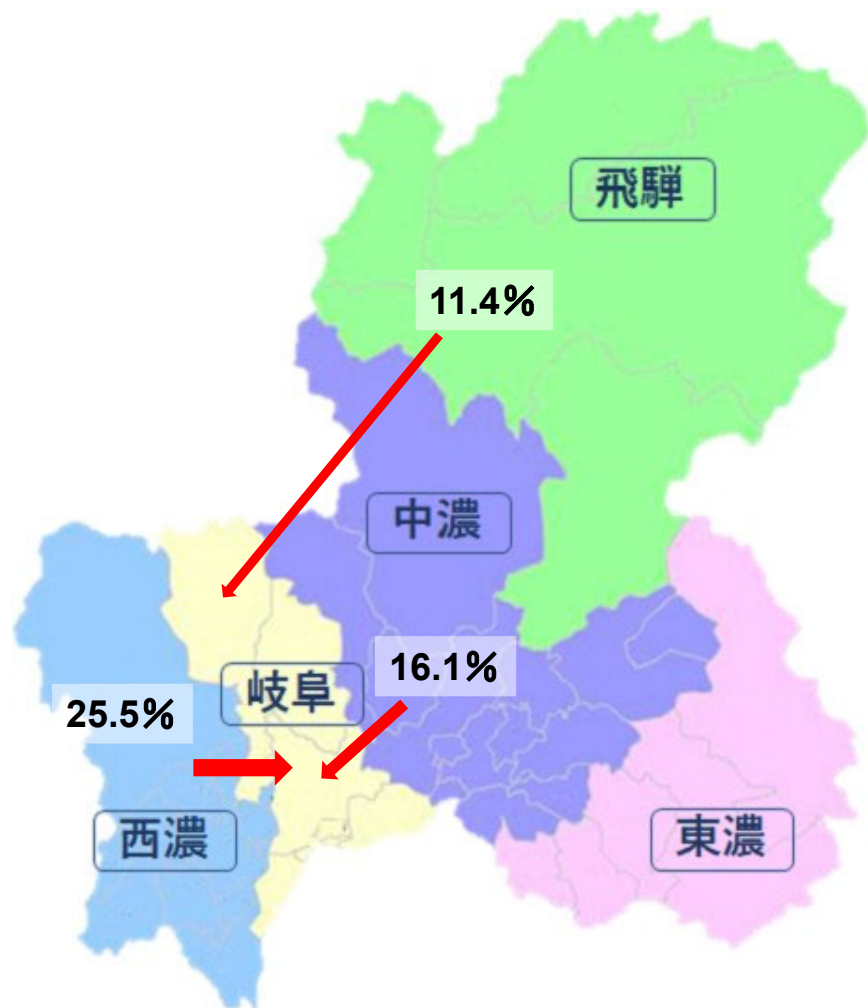


施設二次医療圏 患者二次医療圏	2101岐阜	2102西濃	2103中濃	2104東濃	2105飛騨
2101岐阜	96.2%	2.4%	1.4%	0.0%	0.0%
2102西濃	26.6%	73.4%	0.0%	0.0%	0.0%
2103中濃	25.8%	4.0%	65.1%	5.1%	0.1%
2104東濃	1.3%	0.1%	2.2%	95.9%	0.4%
2105飛騨	18.3%	1.0%	8.3%	0.0%	72.4%

施設二次医療圏 患者二次医療圏	2101岐阜	2102西濃	2103中濃	2104東濃	2105飛騨	流出患者率
2101岐阜	1777	45	25	0	0	3.8%
2102西濃	224	618	0	0	0	26.6%
2103中濃	209	32	527	41	-	34.9%
2104東濃	-	-	15	658	-	4.1%
2105飛騨	53	-	24	0	210	27.6%
流入患者率	21.8%	11.6%	10.8%	5.9%	1.9%	

MDC07：筋骨格系疾患 手術なし

2021年度

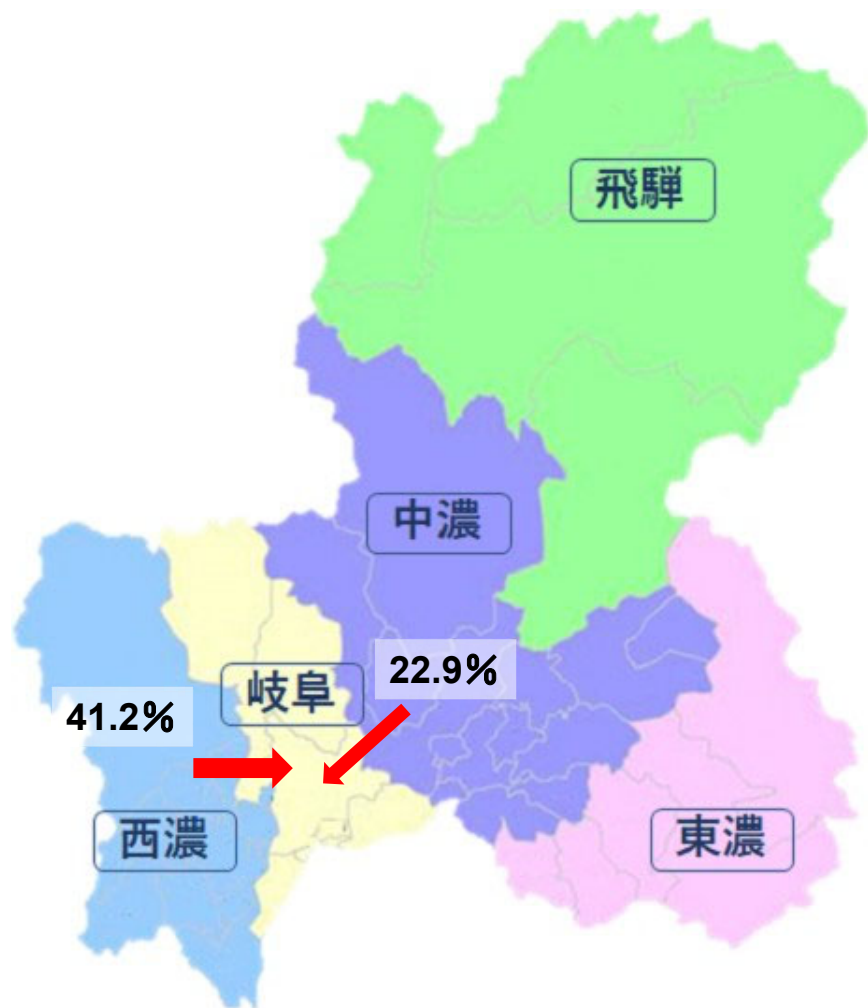


施設二次医療圏 患者二次医療圏	2101岐阜	2102西濃	2103中濃	2104東濃	2105飛騨
2101岐阜	97.1%	1.7%	1.2%	0.1%	0.0%
2102西濃	25.5%	74.3%	0.2%	0.0%	0.0%
2103中濃	16.1%	0.0%	77.4%	6.1%	0.3%
2104東濃	3.4%	0.4%	1.9%	93.9%	0.6%
2105飛騨	11.4%	0.5%	4.3%	0.0%	83.9%

施設二次医療圏 患者二次医療圏	2101岐阜	2102西濃	2103中濃	2104東濃	2105飛騨	流出患者率
2101岐阜	1266	22	15	-	0	2.9%
2102西濃	169	492	-	0	0	25.7%
2103中濃	100	0	480	38	-	22.6%
2104東濃	18	-	10	504	-	6.1%
2105飛騨	24	-	-	0	177	16.1%
流入患者率	19.7%	4.8%	6.8%	7.2%	2.7%	

MDC08：皮膚・皮下組織の疾患

2021年度

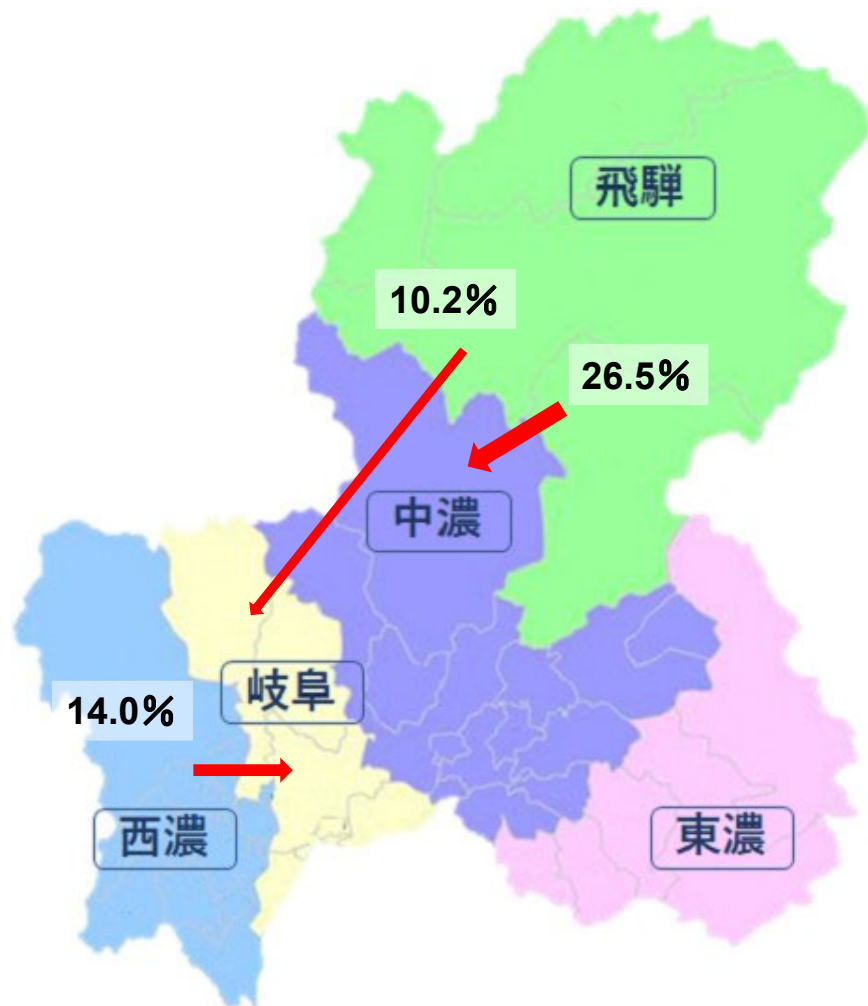


施設二次医療圏 患者二次医療圏	2101岐阜	2102西濃	2103中濃	2104東濃	2105飛騨
2101岐阜	96.3%	2.9%	0.8%	0.0%	0.0%
2102西濃	41.2%	58.8%	0.0%	0.0%	0.0%
2103中濃	22.9%	0.0%	68.7%	8.4%	0.0%
2104東濃	1.8%	0.0%	2.6%	95.1%	0.5%
2105飛騨	4.8%	0.0%	8.1%	0.0%	87.0%

施設二次医療圏 患者二次医療圏	2101岐阜	2102西濃	2103中濃	2104東濃	2105飛騨	流出患者率
2101岐阜	1657	50	14	0	0	3.7%
2102西濃	360	514	0	0	0	41.2%
2103中濃	147	0	442	54	0	31.3%
2104東濃	-	0	10	370	-	4.9%
2105飛騨	13	0	22	0	235	13.0%
流入患者率	24.1%	8.9%	9.4%	12.7%	0.8%	

MDC08：皮膚・皮下組織の疾患 手術あり

2021年度

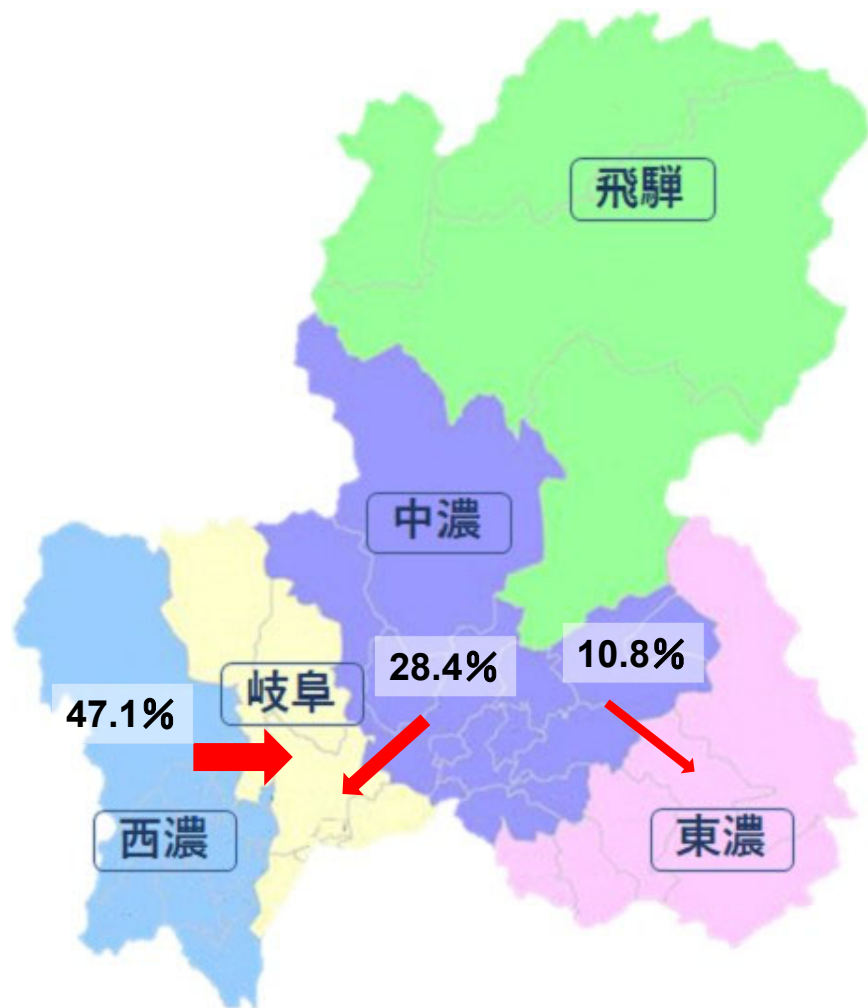


施設二次医療圏 患者二次医療圏	2101岐阜	2102西濃	2103中濃	2104東濃	2105飛騨
2101岐阜	93.5%	4.0%	2.5%	0.0%	0.0%
2102西濃	14.0%	86.0%	0.0%	0.0%	0.0%
2103中濃	8.4%	0.0%	89.4%	2.2%	0.0%
2104東濃	1.4%	0.0%	5.6%	91.5%	1.4%
2105飛騨	10.2%	0.0%	26.5%	0.0%	63.3%

施設二次医療圏 患者二次医療圏	2101岐阜	2102西濃	2103中濃	2104東濃	2105飛騨	流出患者率
2101岐阜	304	13	-	0	0	6.5%
2102西濃	22	135	0	0	0	14.0%
2103中濃	15	0	160	-	0	10.6%
2104東濃	-	0	-	65	-	8.5%
2105飛騨	-	0	13	0	31	36.7%
流入患者率	12.4%	8.8%	13.5%	5.8%	3.1%	

MDC08：皮膚・皮下組織の疾患 手術なし

2021年度

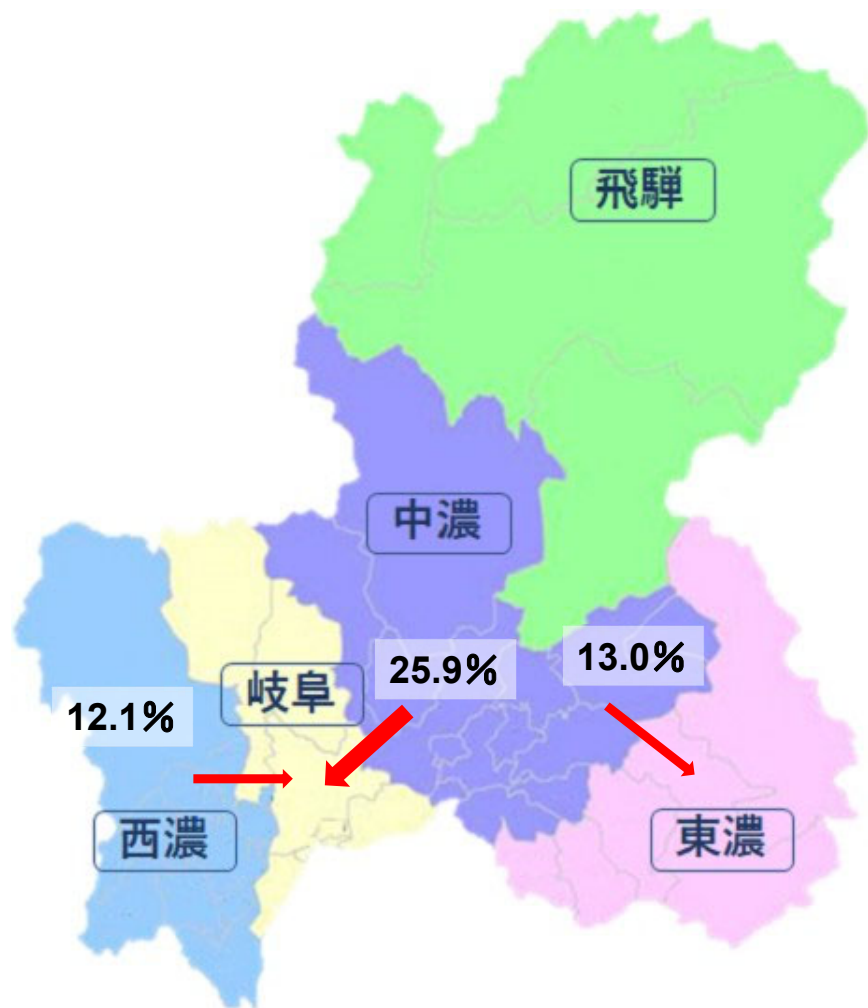


施設二次医療圏 患者二次医療圏	2101岐阜	2102西濃	2103中濃	2104東濃	2105飛騨
2101岐阜	96.9%	2.7%	0.4%	0.0%	0.0%
2102西濃	47.1%	52.9%	0.0%	0.0%	0.0%
2103中濃	28.4%	0.0%	60.8%	10.8%	0.0%
2104東濃	1.9%	0.0%	1.9%	95.9%	0.3%
2105飛騨	3.6%	0.0%	4.1%	0.0%	92.3%

施設二次医療圏 患者二次医療圏	2101岐阜	2102西濃	2103中濃	2104東濃	2105飛騨	流出患者率
2101岐阜	1353	37	-	0	0	3.1%
2102西濃	338	379	0	0	0	47.1%
2103中濃	132	0	282	50	0	39.2%
2104東濃	-	0	-	305	-	4.1%
2105飛騨	-	0	-	0	204	7.7%
流入患者率	26.3%	8.9%	6.9%	14.1%	0.5%	

MDC09：乳房の疾患

2021年度

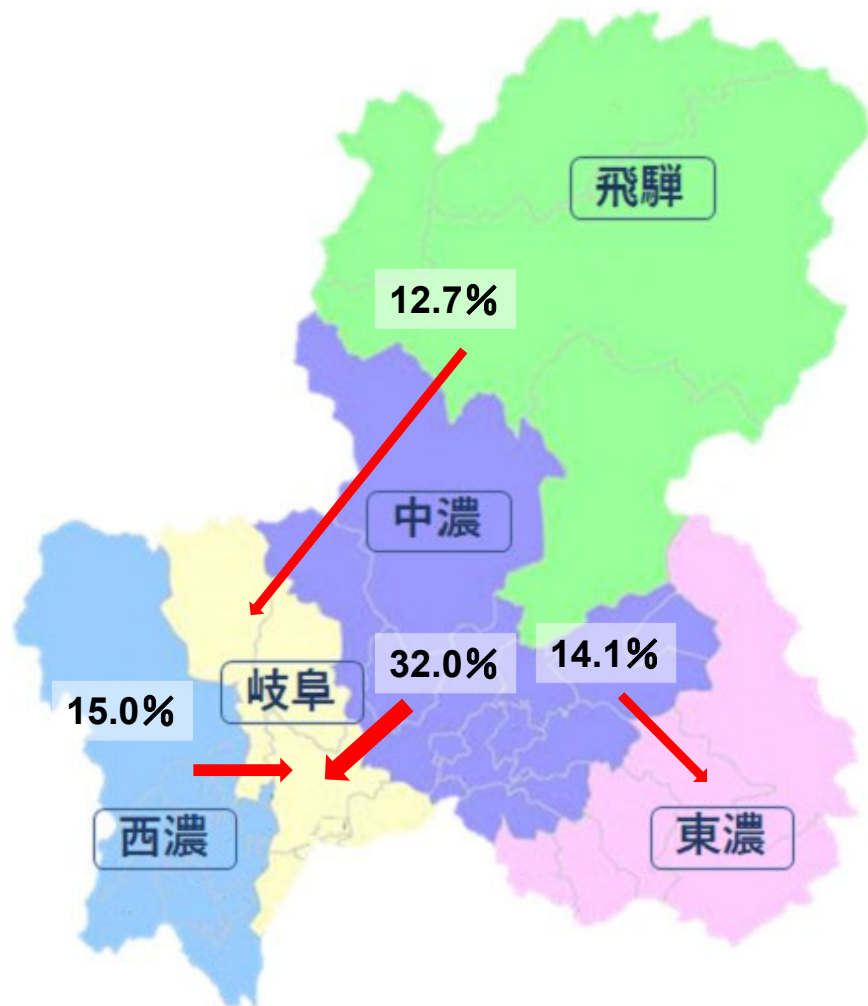


施設二次医療圏 患者二次医療圏	2101岐阜	2102西濃	2103中濃	2104東濃	2105飛騨
2101岐阜	95.1%	4.1%	0.8%	0.0%	0.0%
2102西濃	12.1%	87.9%	0.0%	0.0%	0.0%
2103中濃	25.9%	0.0%	60.5%	13.0%	0.6%
2104東濃	0.9%	0.0%	1.3%	97.8%	0.0%
2105飛騨	9.8%	0.0%	0.0%	0.0%	90.2%

施設二次医療圏 患者二次医療圏	2101岐阜	2102西濃	2103中濃	2104東濃	2105飛騨	流出患者率
2101岐阜	812	35	-	0	0	4.9%
2102西濃	51	371	0	0	0	12.1%
2103中濃	90	0	210	45	-	39.5%
2104東濃	-	0	-	313	0	2.2%
2105飛騨	11	0	0	0	101	9.8%
流入患者率	16.0%	8.6%	5.0%	12.6%	1.9%	

MDC09：乳房の疾患 手術あり

2021年度



施設二次医療圏 患者二次医療圏	2101岐阜	2102西濃	2103中濃	2104東濃	2105飛騨
2101岐阜	96.0%	3.2%	0.8%	0.0%	0.0%
2102西濃	15.0%	85.0%	0.0%	0.0%	0.0%
2103中濃	32.0%	0.0%	53.9%	14.1%	0.0%
2104東濃	1.5%	0.0%	1.5%	97.0%	0.0%
2105飛騨	12.7%	0.0%	0.0%	0.0%	87.3%

施設二次医療圏 患者二次医療圏	2101岐阜	2102西濃	2103中濃	2104東濃	2105飛騨	流出患者率
2101岐阜	628	21	-	0	0	4.0%
2102西濃	38	216	0	0	0	15.0%
2103中濃	82	0	138	36	0	46.1%
2104東濃	-	0	-	195	0	3.0%
2105飛騨	10	0	0	0	69	12.7%
流入患者率	17.5%	8.9%	5.5%	15.6%	0.0%	

MDC09：乳房の疾患 手術なし

2021年度

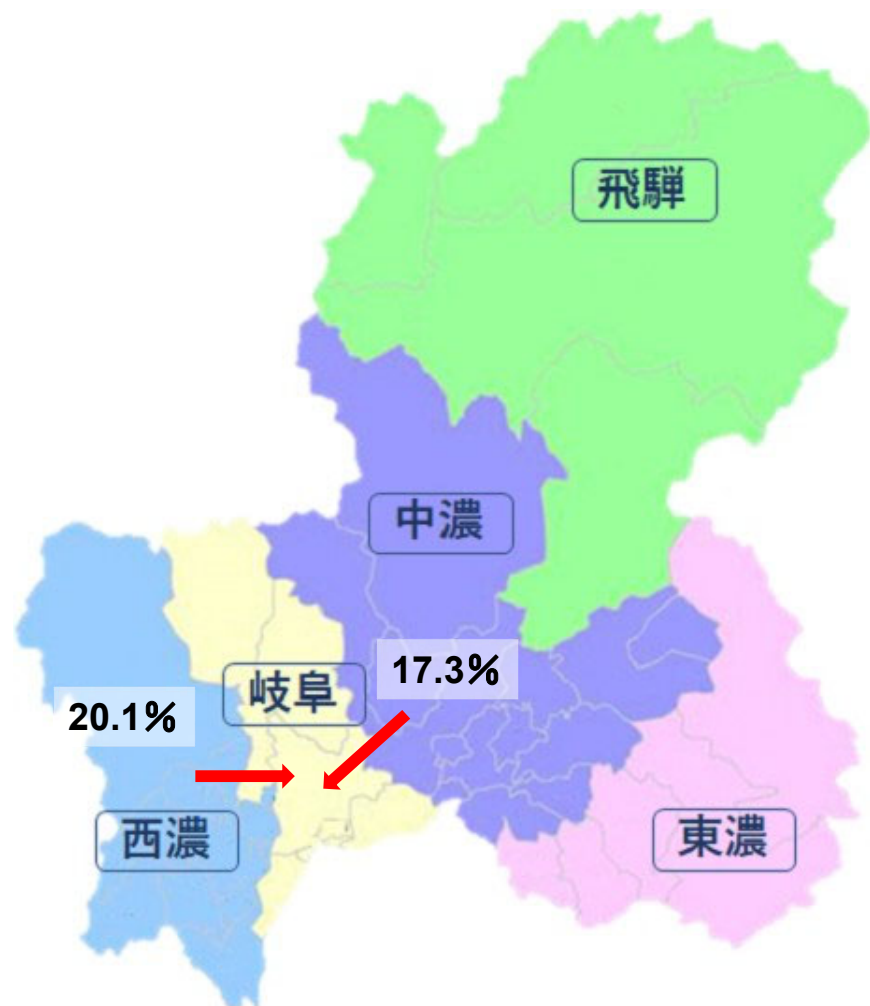


施設二次医療圏 患者二次医療圏	2101岐阜	2102西濃	2103中濃	2104東濃	2105飛騨
2101岐阜	92.0%	7.0%	1.0%	0.0%	0.0%
2102西濃	7.7%	92.3%	0.0%	0.0%	0.0%
2103中濃	8.8%	0.0%	79.1%	9.9%	2.2%
2104東濃	0.0%	0.0%	0.8%	99.2%	0.0%
2105飛騨	3.0%	0.0%	0.0%	0.0%	97.0%

施設二次医療圏 患者二次医療圏	2101岐阜	2102西濃	2103中濃	2104東濃	2105飛騨	流出患者率
2101岐阜	184	14	-	0	0	8.0%
2102西濃	13	155	0	0	0	7.7%
2103中濃	-	0	72	-	-	20.9%
2104東濃	0	0	-	118	0	0.8%
2105飛騨	-	0	0	0	32	3.0%
流入患者率	10.7%	8.3%	4.0%	7.1%	5.9%	

MDC10：内分泌・栄養・代謝に関する疾患

2021年度

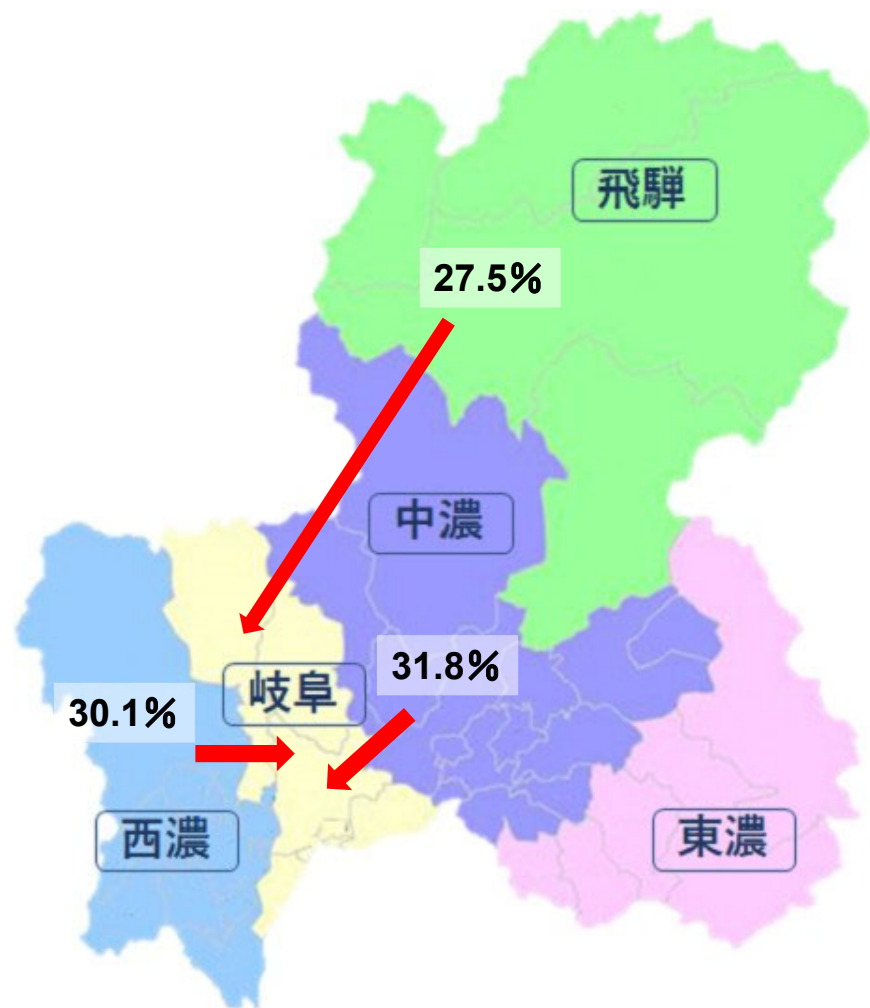


施設二次医療圏 患者二次医療圏	2101岐阜	2102西濃	2103中濃	2104東濃	2105飛騨
2101岐阜	96.6%	2.4%	0.9%	0.0%	0.0%
2102西濃	20.1%	79.4%	0.3%	0.1%	0.0%
2103中濃	17.3%	0.7%	75.0%	6.9%	0.1%
2104東濃	0.9%	0.3%	0.8%	97.6%	0.4%
2105飛騨	8.6%	0.0%	1.9%	0.0%	89.5%

施設二次医療圏 患者二次医療圏	2101岐阜	2102西濃	2103中濃	2104東濃	2105飛騨	流出患者率
2101岐阜	2457	61	24	-	0	3.4%
2102西濃	197	777	-	-	0	20.6%
2103中濃	182	-	789	73	-	25.0%
2104東濃	-	-	-	909	-	2.4%
2105飛騨	46	0	10	0	478	10.5%
流入患者率	15.0%	8.4%	5.3%	7.6%	1.0%	

MDC10：内分泌・栄養・代謝に関する疾患 手術あり

2021年度

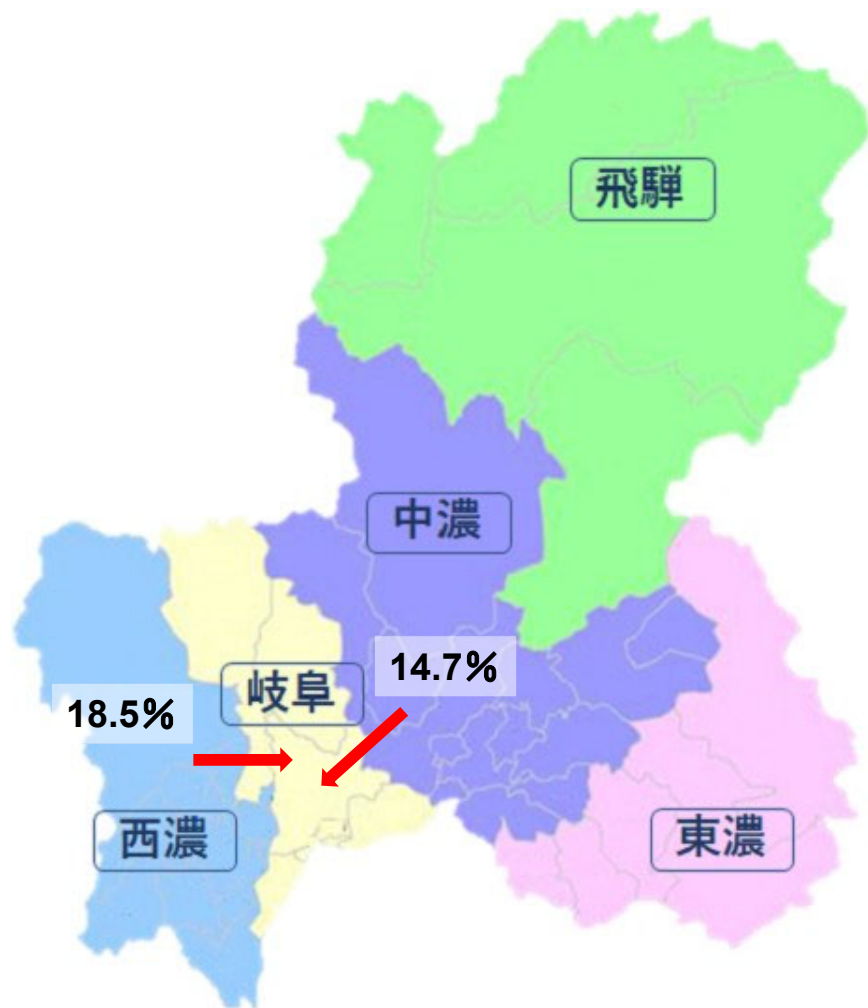


施設二次医療圏 患者二次医療圏	2101岐阜	2102西濃	2103中濃	2104東濃	2105飛騨
2101岐阜	97.9%	1.3%	0.8%	0.0%	0.0%
2102西濃	30.1%	69.9%	0.0%	0.0%	0.0%
2103中濃	31.8%	3.8%	58.0%	6.4%	0.0%
2104東濃	4.7%	1.2%	0.0%	94.2%	0.0%
2105飛騨	27.5%	0.0%	1.4%	0.0%	71.0%

施設二次医療圏 患者二次医療圏	2101岐阜	2102西濃	2103中濃	2104東濃	2105飛騨	流出患者率
2101岐阜	376	-	-	0	0	2.1%
2102西濃	41	95	0	0	0	30.1%
2103中濃	50	-	91	10	0	42.0%
2104東濃	-	-	0	81	0	5.8%
2105飛騨	19	0	-	0	49	29.0%
流入患者率	23.3%	11.2%	4.2%	11.0%	0.0%	

MDC10：内分泌・栄養・代謝に関する疾患 手術なし

2021年度

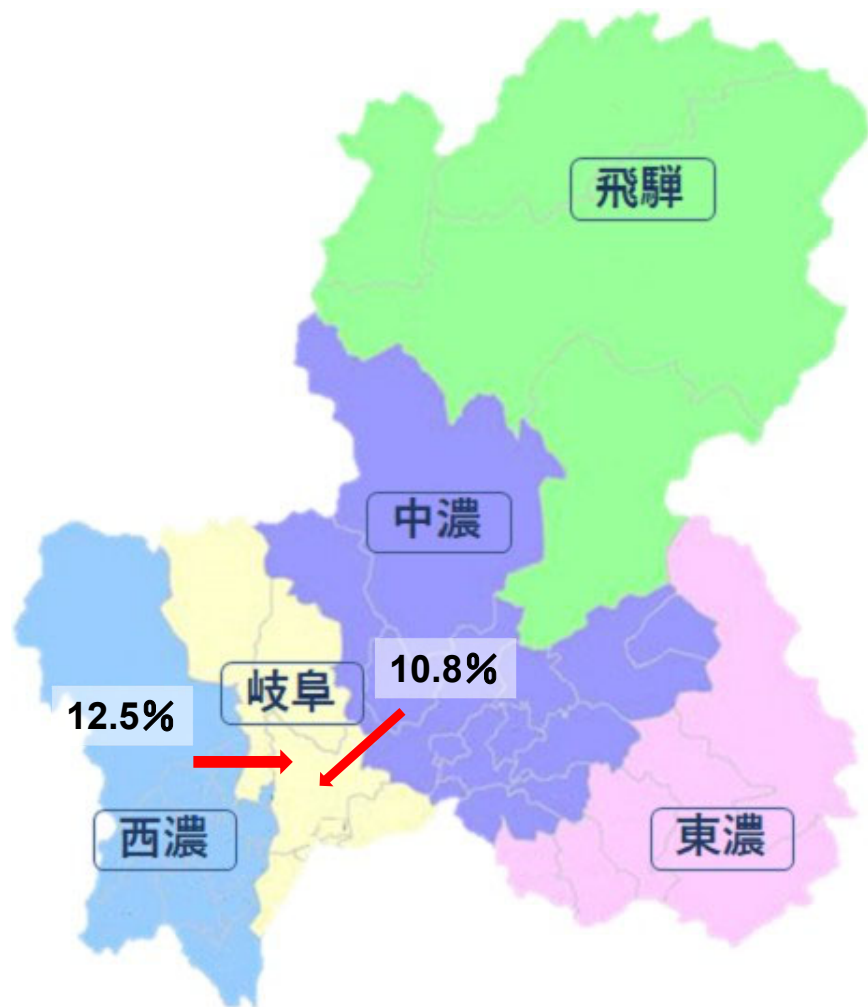


施設二次医療圏 患者二次医療圏	2101岐阜	2102西濃	2103中濃	2104東濃	2105飛騨
2101岐阜	96.4%	2.6%	1.0%	0.0%	0.0%
2102西濃	18.5%	81.0%	0.4%	0.1%	0.0%
2103中濃	14.7%	0.1%	78.0%	7.0%	0.1%
2104東濃	0.5%	0.2%	0.8%	98.0%	0.5%
2105飛騨	5.8%	0.0%	1.9%	0.0%	92.3%

施設二次医療圏 患者二次医療圏	2101岐阜	2102西濃	2103中濃	2104東濃	2105飛騨	流出患者率
2101岐阜	2081	56	21	-	0	3.6%
2102西濃	156	682	-	-	0	19.0%
2103中濃	132	-	698	63	-	22.0%
2104東濃	-	-	-	828	-	2.0%
2105飛騨	27	0	-	0	429	7.7%
流入患者率	13.3%	8.0%	5.4%	7.3%	1.2%	

MDC11：腎・尿路系疾患及び男性生殖器系疾患

2021年度

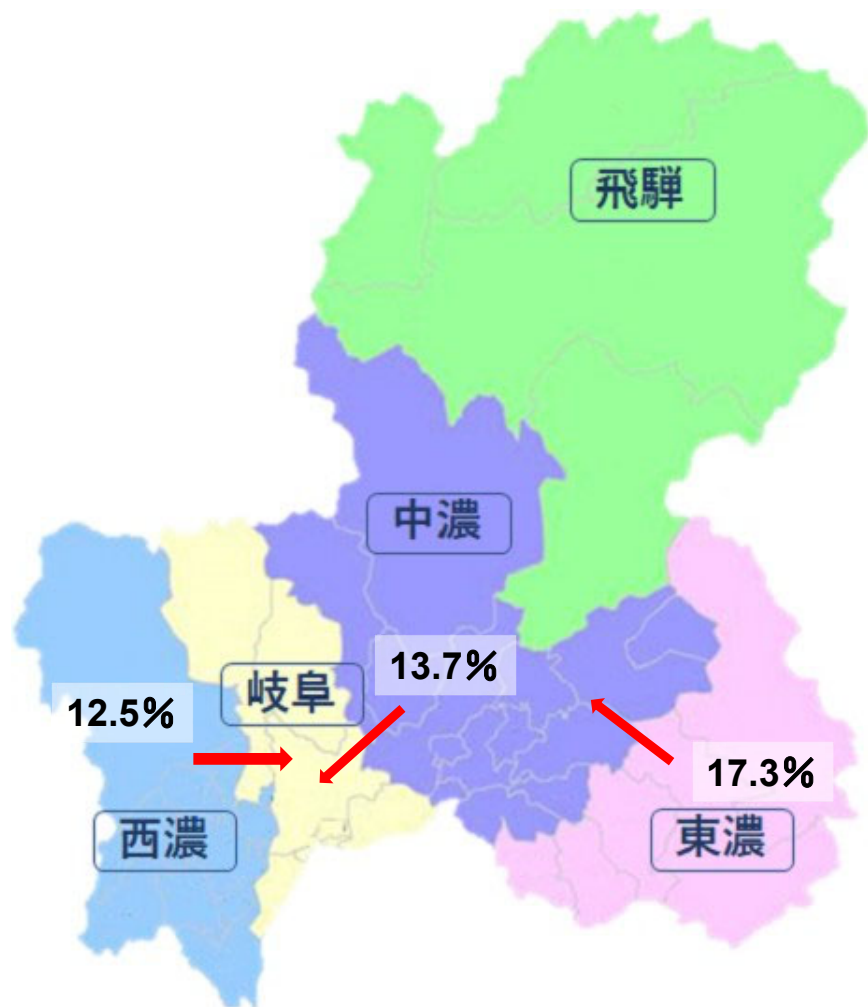


施設二次医療圏 患者二次医療圏	2101岐阜	2102西濃	2103中濃	2104東濃	2105飛騨
2101岐阜	95.6%	2.1%	2.3%	0.0%	0.0%
2102西濃	12.5%	87.4%	0.1%	0.0%	0.0%
2103中濃	10.8%	0.1%	84.8%	4.0%	0.3%
2104東濃	0.8%	0.1%	9.6%	89.2%	0.3%
2105飛騨	3.9%	0.1%	6.3%	0.0%	89.7%

施設二次医療圏 患者二次医療圏	2101岐阜	2102西濃	2103中濃	2104東濃	2105飛騨	流出患者率
2101岐阜	5837	127	140	0	-	4.4%
2102西濃	348	2439	-	-	0	12.6%
2103中濃	346	-	2721	129	10	15.2%
2104東濃	17	-	207	1924	-	10.8%
2105飛騨	53	-	86	0	1230	10.3%
流入患者率	11.6%	5.2%	13.8%	6.3%	1.4%	

MDC11：腎・尿路系疾患及び男性生殖器系疾患 手術あり

2021年度

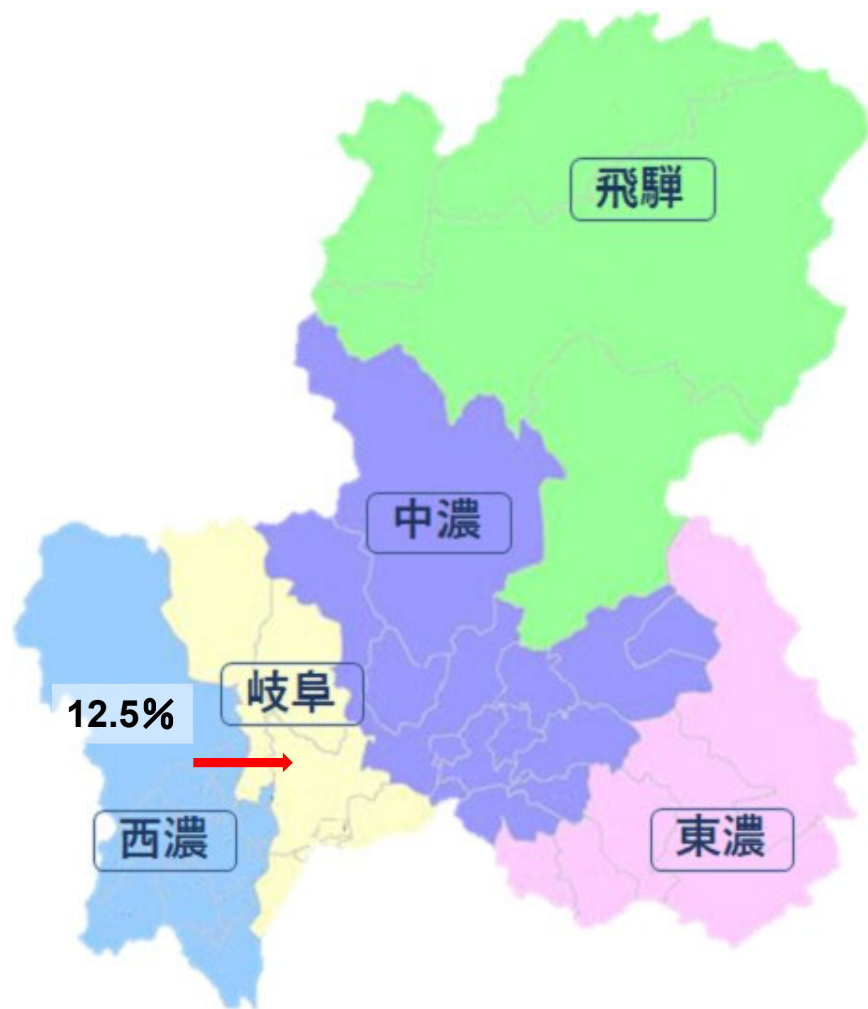


施設二次医療圏 患者二次医療圏	2101岐阜	2102西濃	2103中濃	2104東濃	2105飛騨
2101岐阜	94.3%	2.1%	3.6%	0.0%	0.0%
2102西濃	12.5%	87.4%	0.1%	0.0%	0.0%
2103中濃	13.7%	0.0%	81.8%	4.1%	0.4%
2104東濃	1.9%	0.1%	17.3%	80.7%	0.0%
2105飛騨	6.7%	0.0%	8.1%	0.0%	85.1%

施設二次医療圏 患者二次医療圏	2101岐阜	2102西濃	2103中濃	2104東濃	2105飛騨	流出患者率
2101岐阜	2356	53	89	0	-	5.7%
2102西濃	136	954	-	0	0	12.6%
2103中濃	182	0	1088	55	-	18.2%
2104東濃	13	-	121	566	0	19.3%
2105飛騨	34	0	41	0	430	14.9%
流入患者率	13.4%	5.4%	18.8%	8.9%	1.4%	

MDC11：腎・尿路系疾患及び男性生殖器系疾患 手術なし

2021年度

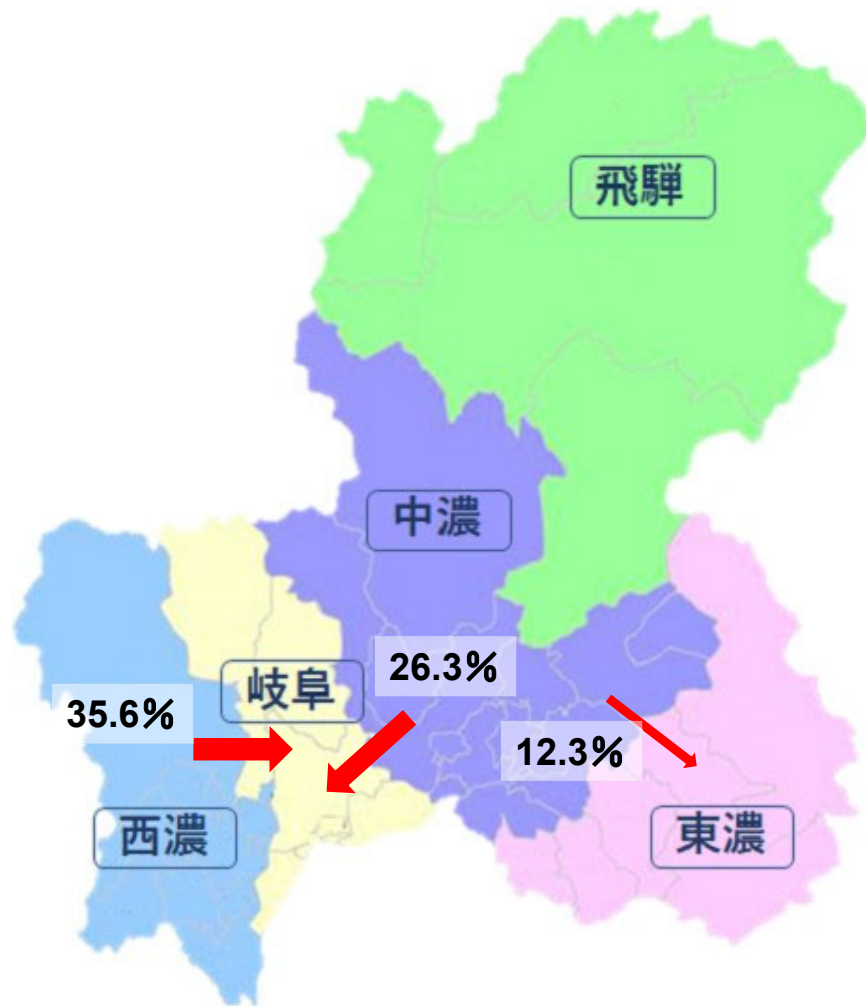


施設二次医療圏 患者二次医療圏	2101岐阜	2102西濃	2103中濃	2104東濃	2105飛騨
2101岐阜	96.5%	2.1%	1.4%	0.0%	0.0%
2102西濃	12.5%	87.4%	0.1%	0.1%	0.0%
2103中濃	8.7%	0.2%	86.9%	3.9%	0.3%
2104東濃	0.3%	0.1%	5.9%	93.3%	0.5%
2105飛騨	2.2%	0.2%	5.2%	0.0%	92.4%

施設二次医療圏 患者二次医療圏	2101岐阜	2102西濃	2103中濃	2104東濃	2105飛騨	流出患者率
2101岐阜	3481	74	51	0	0	3.5%
2102西濃	212	1485	-	-	0	12.6%
2103中濃	164	-	1633	74	-	13.1%
2104東濃	-	-	86	1358	-	6.7%
2105飛騨	19	-	45	0	800	7.6%
流入患者率	10.3%	5.2%	10.1%	5.2%	1.5%	

MDC12：女性生殖器系疾患及び産褥期疾患・異常妊娠分娩

2021年度

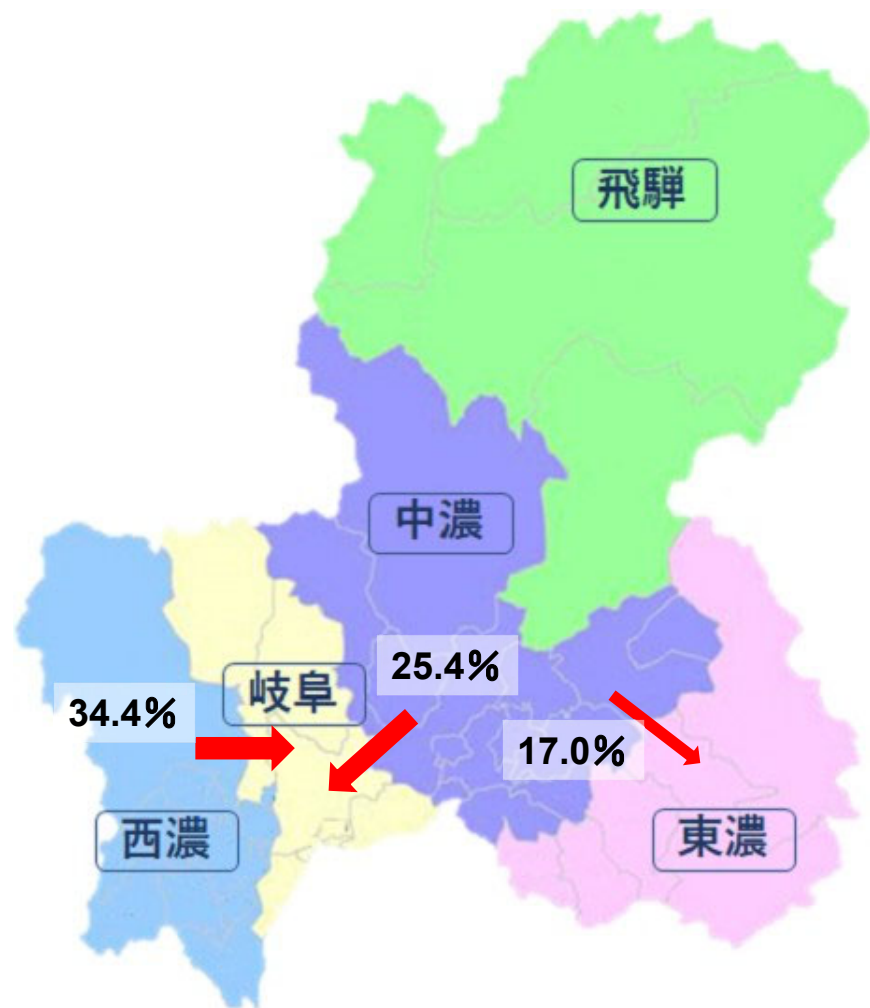


施設二次医療圏 患者二次医療圏	2101岐阜	2102西濃	2103中濃	2104東濃	2105飛騨
2101岐阜	94.4%	3.7%	1.4%	0.3%	0.3%
2102西濃	35.6%	64.1%	0.1%	0.0%	0.2%
2103中濃	26.3%	0.4%	60.5%	12.3%	0.5%
2104東濃	2.0%	0.1%	0.9%	96.6%	0.5%
2105飛騨	6.1%	0.2%	1.3%	0.6%	91.8%

施設二次医療圏 患者二次医療圏	2101岐阜	2102西濃	2103中濃	2104東濃	2105飛騨	流出患者率
2101岐阜	3738	147	54	10	10	5.6%
2102西濃	508	915	-	0	-	35.9%
2103中濃	488	-	1123	228	-	39.5%
2104東濃	31	-	14	1533	-	3.4%
2105飛騨	63	-	13	-	946	8.2%
流入患者率	22.6%	14.6%	6.9%	13.7%	3.1%	

MDC12：女性生殖器系疾患及び産褥期疾患・異常妊娠分娩手術あり

2021年度

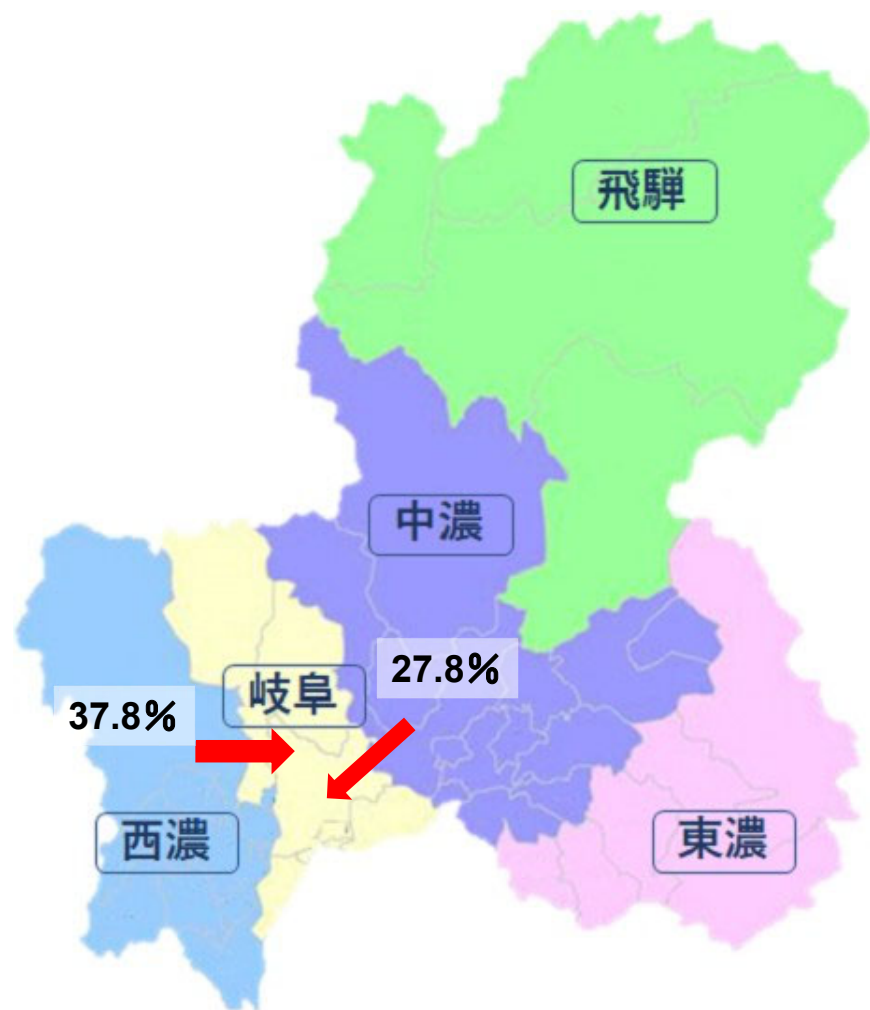


施設二次医療圏 患者二次医療圏	2101岐阜	2102西濃	2103中濃	2104東濃	2105飛騨
2101岐阜	95.0%	3.6%	0.8%	0.3%	0.3%
2102西濃	34.4%	65.2%	0.1%	0.0%	0.3%
2103中濃	25.4%	0.5%	56.6%	17.0%	0.5%
2104東濃	1.4%	0.1%	0.8%	97.1%	0.6%
2105飛騨	6.1%	0.3%	1.7%	0.5%	91.4%

施設二次医療圏 患者二次医療圏	2101岐阜	2102西濃	2103中濃	2104東濃	2105飛騨	流出患者率
2101岐阜	2255	85	18	-	-	5.0%
2102西濃	323	612	-	0	-	34.8%
2103中濃	293	-	653	196	-	43.4%
2104東濃	16	-	-	1093	-	2.9%
2105飛騨	37	-	10	-	553	8.6%
流入患者率	22.9%	13.3%	5.5%	15.9%	4.2%	

MDC12：女性生殖器系疾患及び産褥期疾患・異常妊娠分娩手術なし

2021年度

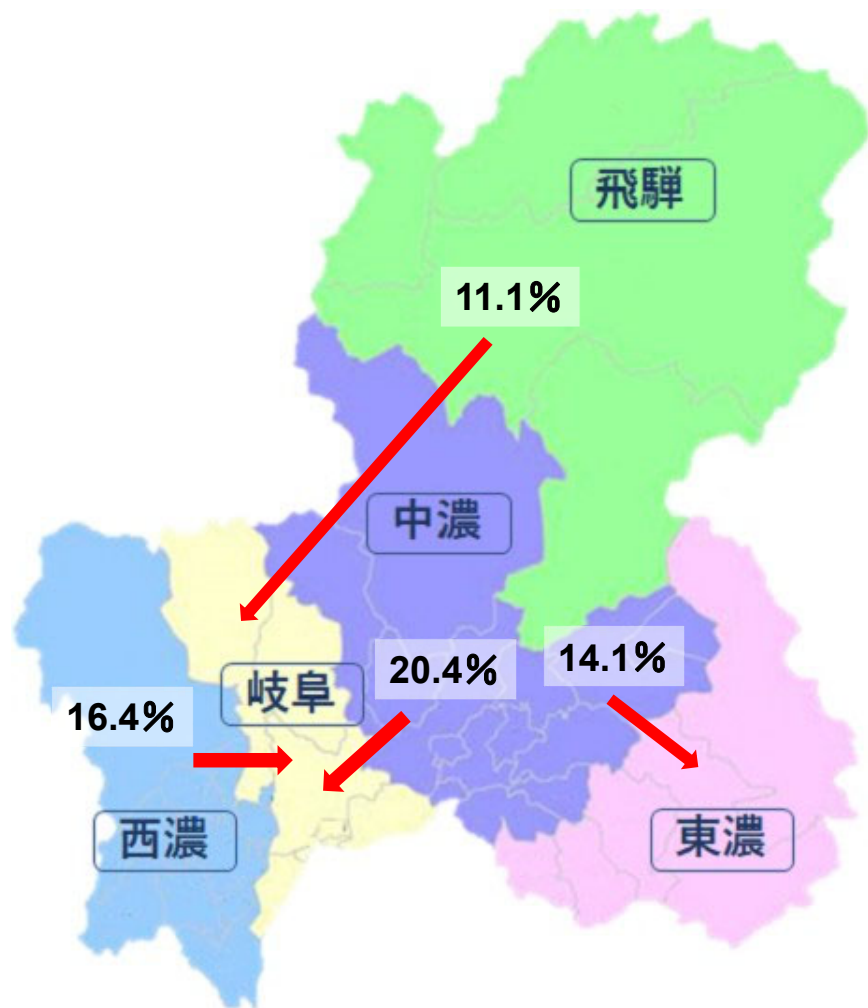


施設二次医療圏 患者二次医療圏	2101岐阜	2102西濃	2103中濃	2104東濃	2105飛騨
2101岐阜	93.5%	3.9%	2.3%	0.2%	0.1%
2102西濃	37.8%	62.0%	0.2%	0.0%	0.0%
2103中濃	27.8%	0.1%	67.0%	4.6%	0.4%
2104東濃	3.3%	0.0%	1.1%	95.4%	0.2%
2105飛騨	6.1%	0.0%	0.7%	0.7%	92.5%

施設二次医療圏 患者二次医療圏	2101岐阜	2102西濃	2103中濃	2104東濃	2105飛騨	流出患者率
2101岐阜	1483	62	36	-	-	6.5%
2102西濃	185	303	-	0	0	38.0%
2103中濃	195	-	470	32	-	33.0%
2104東濃	15	0	-	440	-	4.6%
2105飛騨	26	0	-	-	393	7.5%
流入患者率	22.1%	17.2%	8.7%	7.9%	1.5%	

MDC13：血液・造血器・免疫臓器の疾患

2021年度

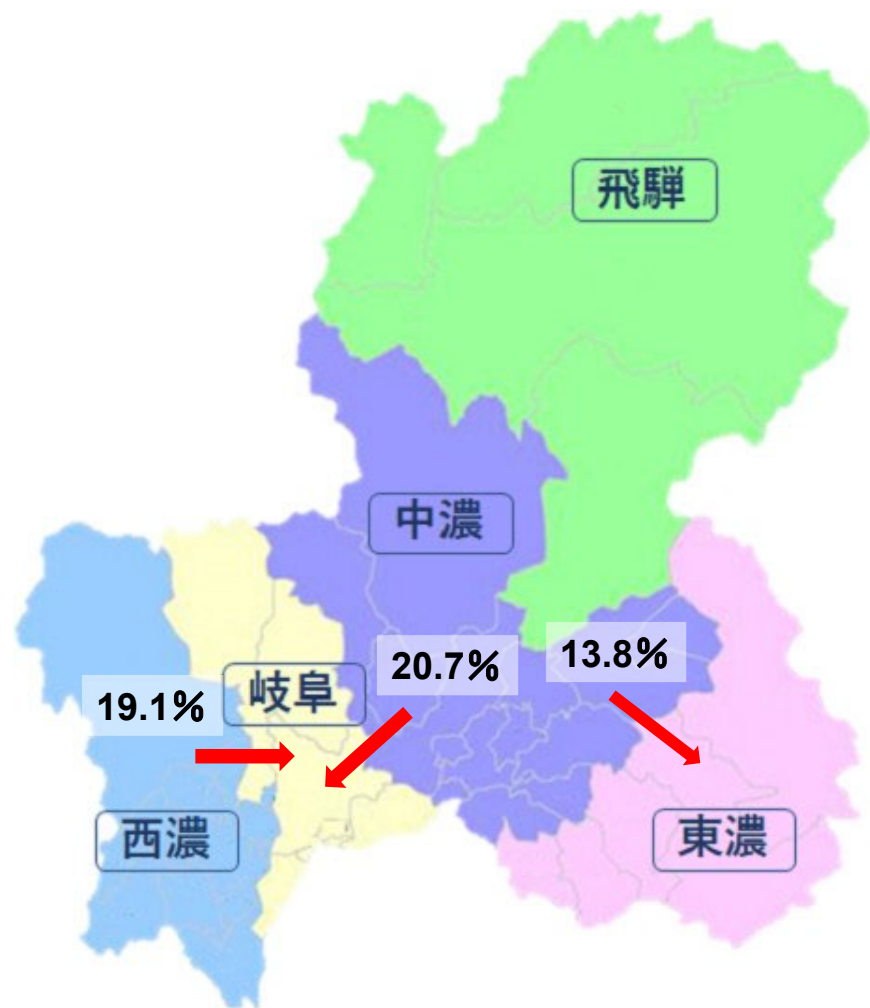


施設二次医療圏 患者二次医療圏	2101岐阜	2102西濃	2103中濃	2104東濃	2105飛騨
2101岐阜	95.2%	4.0%	0.8%	0.0%	0.0%
2102西濃	16.4%	83.1%	0.0%	0.4%	0.0%
2103中濃	20.4%	0.0%	65.1%	14.1%	0.4%
2104東濃	1.5%	0.2%	0.4%	97.6%	0.2%
2105飛騨	11.1%	2.9%	2.0%	0.0%	84.0%

施設二次医療圏 患者二次医療圏	2101岐阜	2102西濃	2103中濃	2104東濃	2105飛騨	流出患者率
2101岐阜	2351	99	20	0	0	4.8%
2102西濃	186	940	0	-	0	16.9%
2103中濃	172	0	549	119	-	34.9%
2104東濃	12	-	-	789	-	2.4%
2105飛騨	45	12	-	0	342	16.0%
流入患者率	15.0%	10.7%	5.3%	13.6%	1.4%	

MDC13：血液・造血器・免疫臓器の疾患 手術あり

2021年度

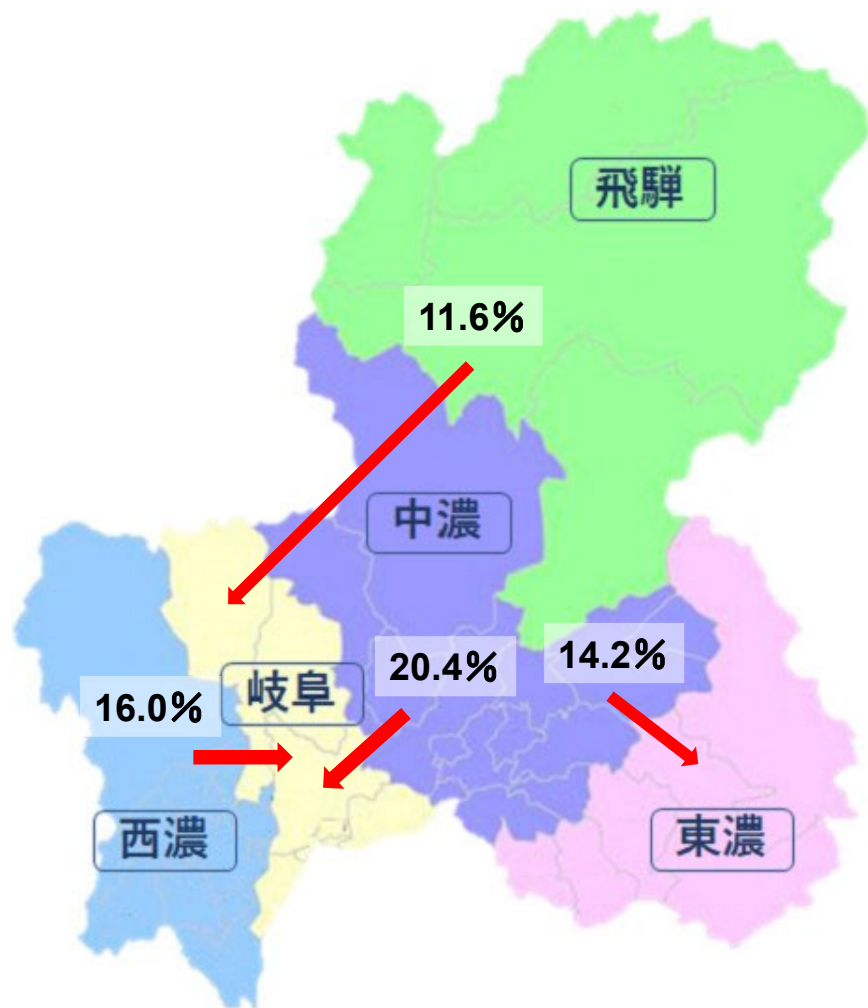


施設二次医療圏 患者二次医療圏	2101岐阜	2102西濃	2103中濃	2104東濃	2105飛騨
2101岐阜	94.5%	3.8%	1.7%	0.0%	0.0%
2102西濃	19.1%	79.6%	0.0%	1.3%	0.0%
2103中濃	20.7%	0.0%	65.5%	13.8%	0.0%
2104東濃	0.0%	1.3%	0.0%	98.7%	0.0%
2105飛騨	6.8%	4.5%	6.8%	0.0%	81.8%

施設二次医療圏 患者二次医療圏	2101岐阜	2102西濃	2103中濃	2104東濃	2105飛騨	流出患者率
2101岐阜	274	11	-	0	0	5.5%
2102西濃	30	125	0	-	0	20.4%
2103中濃	24	0	76	16	0	34.5%
2104東濃	0	-	0	76	0	1.3%
2105飛騨	-	-	-	0	36	18.2%
流入患者率	17.2%	10.1%	9.5%	19.1%	0.0%	

MDC13：血液・造血器・免疫臓器の疾患 手術なし

2021年度

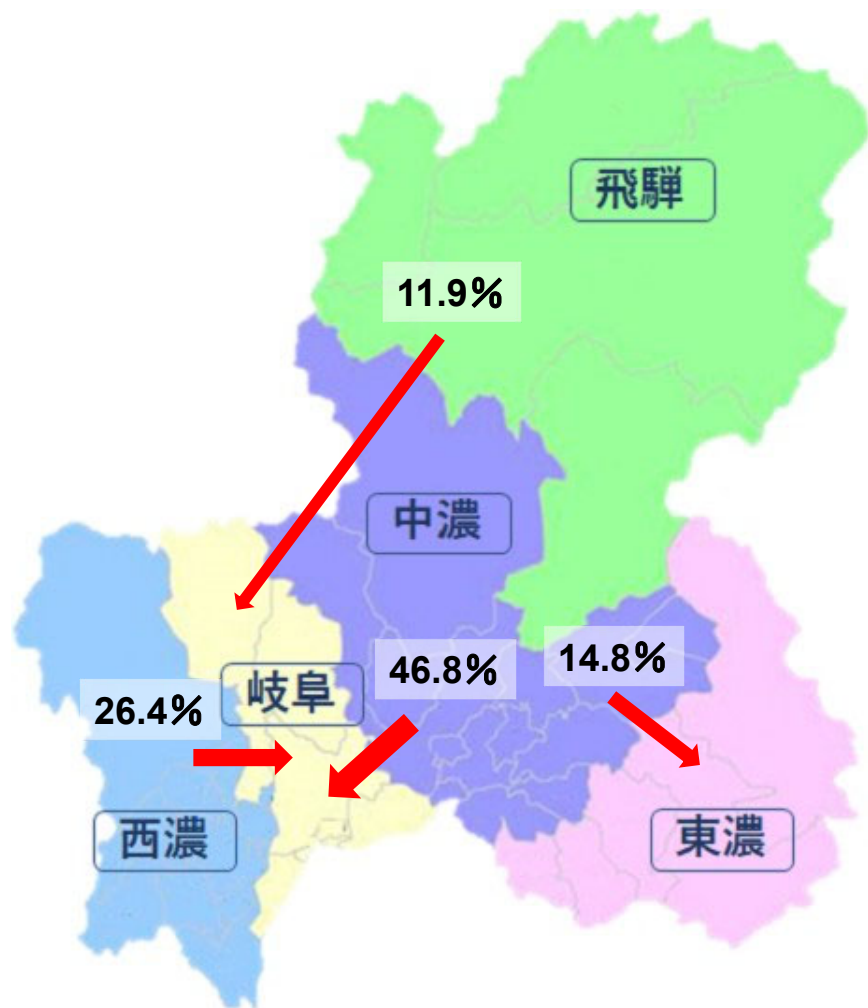


施設二次医療圏 患者二次医療圏	2101岐阜	2102西濃	2103中濃	2104東濃	2105飛騨
2101岐阜	95.3%	4.0%	0.7%	0.0%	0.0%
2102西濃	16.0%	83.7%	0.0%	0.3%	0.0%
2103中濃	20.4%	0.0%	65.1%	14.2%	0.4%
2104東濃	1.6%	0.1%	0.4%	97.5%	0.3%
2105飛騨	11.6%	2.8%	1.4%	0.0%	84.3%

施設二次医療圏 患者二次医療圏	2101岐阜	2102西濃	2103中濃	2104東濃	2105飛騨	流出患者率
2101岐阜	2077	88	15	0	0	4.7%
2102西濃	156	815	0	-	0	16.3%
2103中濃	148	0	473	103	-	34.9%
2104東濃	12	-	-	713	-	2.5%
2105飛騨	42	10	-	0	306	15.7%
流入患者率	14.7%	10.8%	4.6%	12.9%	1.6%	

MDC14：新生児疾患、先天性奇形

2021年度

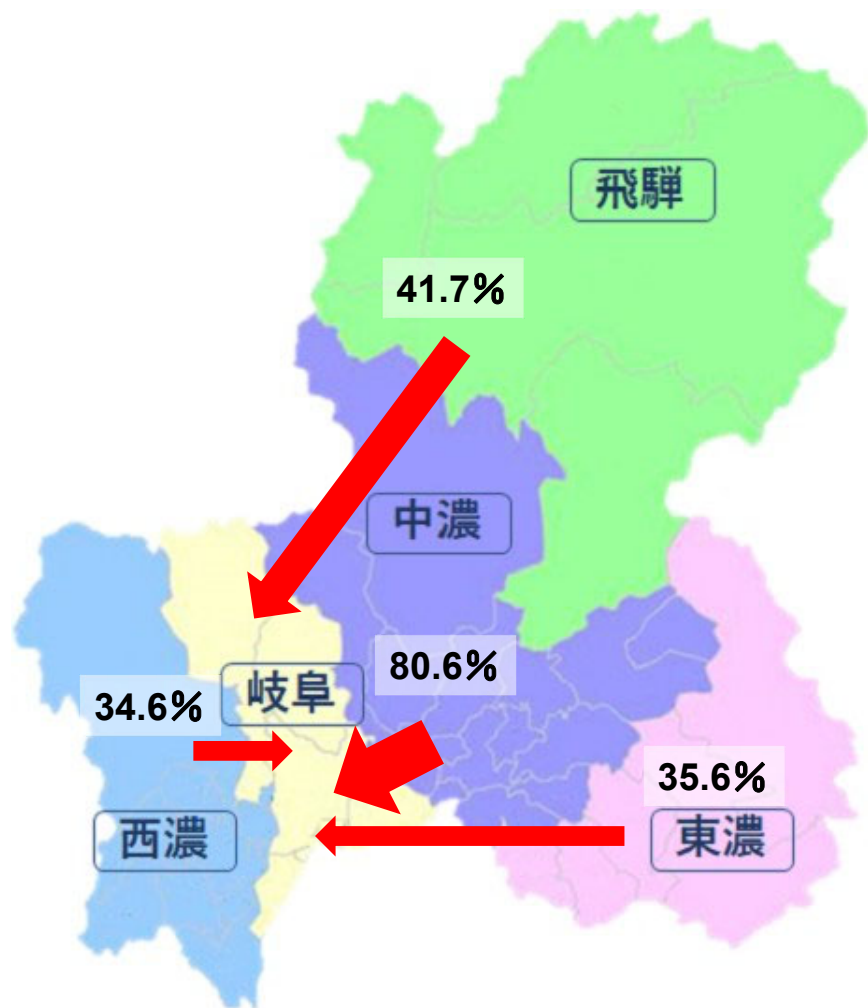


施設二次医療圏 患者二次医療圏	2101岐阜	2102西濃	2103中濃	2104東濃	2105飛騨
2101岐阜	90.9%	6.3%	1.2%	0.7%	0.9%
2102西濃	26.4%	73.0%	0.0%	0.3%	0.3%
2103中濃	46.8%	0.4%	37.2%	14.8%	0.8%
2104東濃	7.6%	0.2%	0.4%	90.8%	0.9%
2105飛騨	11.9%	1.0%	0.3%	1.4%	85.3%

施設二次医療圏 患者二次医療圏	2101岐阜	2102西濃	2103中濃	2104東濃	2105飛騨	流出患者率
2101岐阜	983	68	13	-	10	9.1%
2102西濃	101	279	0	-	-	27.0%
2103中濃	231	-	184	73	-	62.8%
2104東濃	34	-	-	404	-	9.2%
2105飛騨	34	-	-	-	244	14.7%
流入患者率	28.9%	21.0%	8.0%	17.6%	7.2%	

MDC14：新生児疾患、先天性奇形 手術あり

2021年度

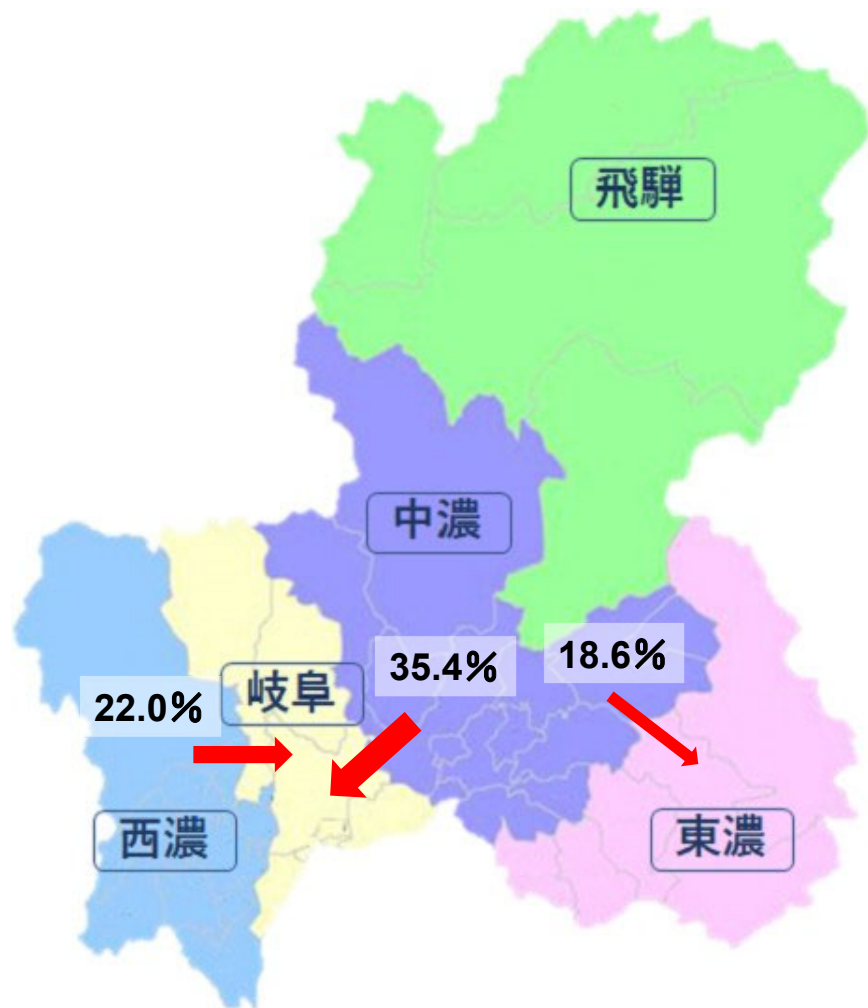


施設二次医療圏 患者二次医療圏	2101岐阜	2102西濃	2103中濃	2104東濃	2105飛騨
2101岐阜	93.1%	6.1%	0.5%	0.0%	0.3%
2102西濃	34.6%	65.4%	0.0%	0.0%	0.0%
2103中濃	80.6%	0.8%	15.3%	3.2%	0.0%
2104東濃	35.6%	0.0%	0.0%	64.4%	0.0%
2105飛騨	41.7%	2.1%	0.0%	0.0%	56.3%

施設二次医療圏 患者二次医療圏	2101岐阜	2102西濃	2103中濃	2104東濃	2105飛騨	流出患者率
2101岐阜	349	23	-	0	-	6.9%
2102西濃	47	89	0	0	0	34.6%
2103中濃	100	-	19	-	0	84.7%
2104東濃	16	0	0	29	0	35.6%
2105飛騨	20	-	0	0	27	43.8%
流入患者率	34.4%	21.9%	9.5%	12.1%	3.6%	

MDC14：新生児疾患、先天性奇形 手術なし

2021年度

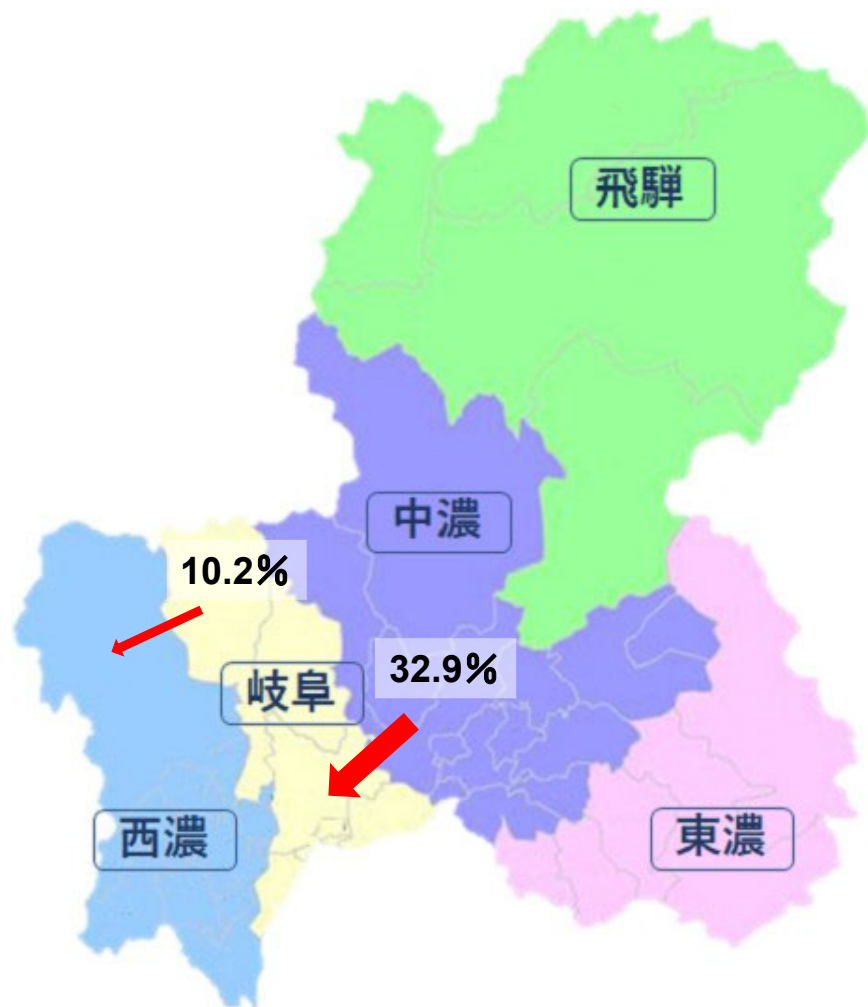


施設二次医療圏 患者二次医療圏	2101岐阜	2102西濃	2103中濃	2104東濃	2105飛騨
2101岐阜	89.7%	6.4%	1.6%	1.1%	1.3%
2102西濃	22.0%	77.2%	0.0%	0.4%	0.4%
2103中濃	35.4%	0.3%	44.6%	18.6%	1.1%
2104東濃	4.5%	0.3%	0.5%	93.8%	1.0%
2105飛騨	5.9%	0.8%	0.4%	1.7%	91.2%

施設二次医療圏 患者二次医療圏	2101岐阜	2102西濃	2103中濃	2104東濃	2105飛騨	流出患者率
2101岐阜	634	45	11	-	-	10.3%
2102西濃	54	190	0	-	-	22.8%
2103中濃	131	-	165	69	-	55.4%
2104東濃	18	-	-	375	-	6.3%
2105飛騨	14	-	-	-	217	8.8%
流入患者率	25.5%	20.5%	7.8%	17.9%	7.7%	

MDC15：小児疾患

2021年度

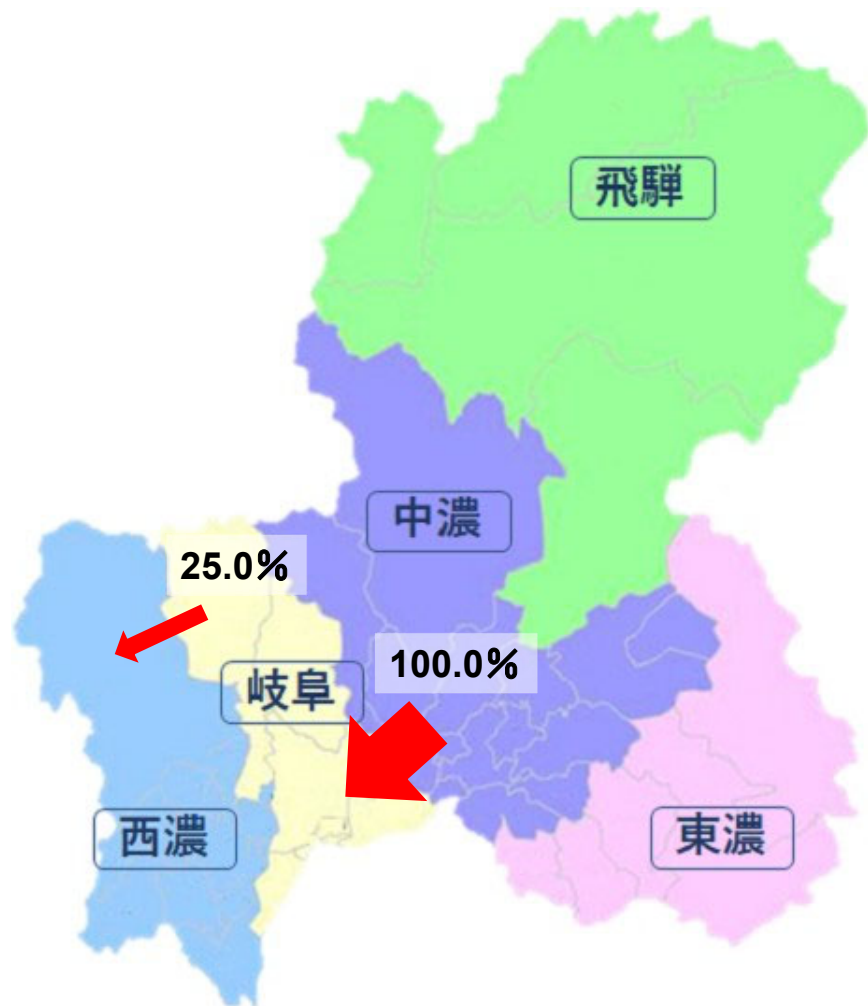


施設二次医療圏 患者二次医療圏	2101岐阜	2102西濃	2103中濃	2104東濃	2105飛騨
2101岐阜	89.8%	10.2%	0.0%	0.0%	0.0%
2102西濃	5.5%	93.6%	0.0%	0.9%	0.0%
2103中濃	32.9%	0.0%	62.9%	4.3%	0.0%
2104東濃	0.0%	0.0%	0.0%	100.0%	0.0%
2105飛騨	9.1%	0.0%	0.0%	0.0%	90.9%

施設二次医療圏 患者二次医療圏	2101岐阜	2102西濃	2103中濃	2104東濃	2105飛騨	流出患者率
2101岐阜	203	23	0	0	0	10.2%
2102西濃	-	102	0	-	0	6.4%
2103中濃	23	0	44	-	0	37.1%
2104東濃	0	0	0	54	0	0.0%
2105飛騨	-	0	0	0	20	9.1%
流入患者率	13.2%	18.4%	0.0%	6.9%	0.0%	

MDC15：小児疾患 手術あり

2021年度

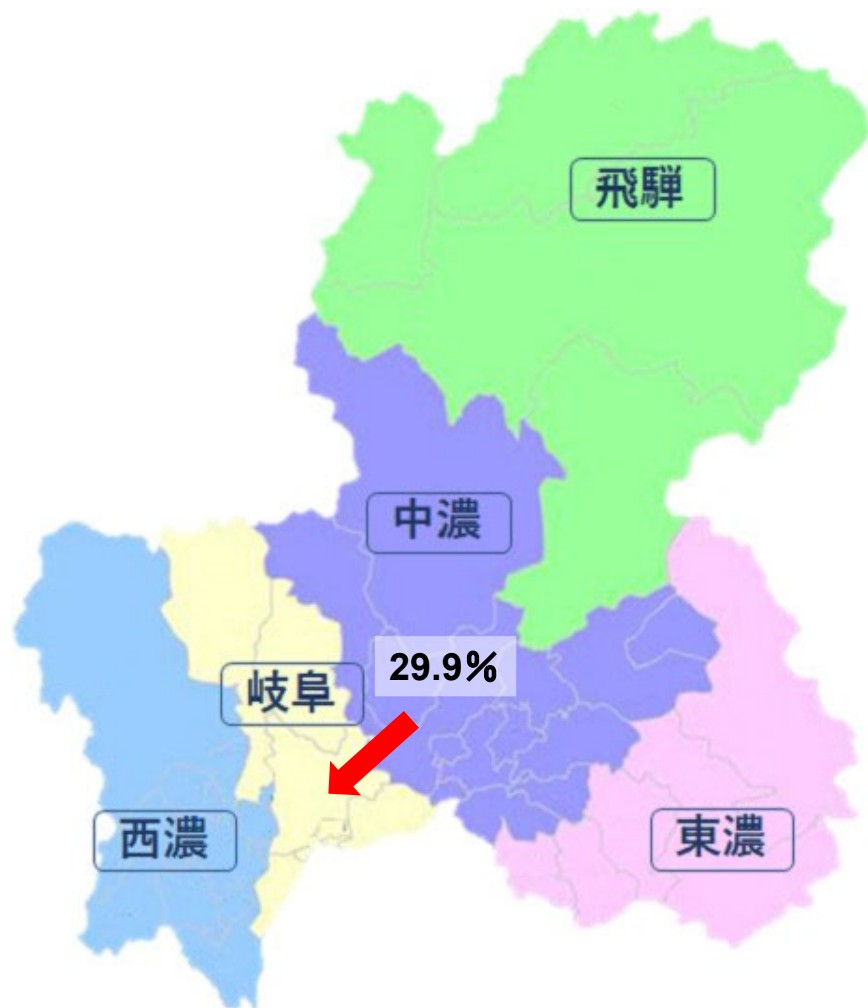


施設二次医療圏 患者二次医療圏	2101岐阜	2102西濃	2103中濃	2104東濃	2105飛騨
2101岐阜	75.0%	25.0%	0.0%	0.0%	0.0%
2102西濃	0.0%	100.0%	0.0%	0.0%	0.0%
2103中濃	100.0%	0.0%	0.0%	0.0%	0.0%
2104東濃	0.0%	0.0%	0.0%	0.0%	0.0%
2105飛騨	0.0%	0.0%	0.0%	0.0%	0.0%

施設二次医療圏 患者二次医療圏	2101岐阜	2102西濃	2103中濃	2104東濃	2105飛騨	流出患者率
2101岐阜	-	-	0	0	0	25.0%
2102西濃	0	-	0	0	0	0.0%
2103中濃	-	0	0	0	0	100.0%
2104東濃	0	0	0	0	0	0.0%
2105飛騨	0	0	0	0	0	0.0%
流入患者率	50.0%	33.3%	0.0%	0.0%	0.0%	

MDC15：小児疾患 手術なし

2021年度

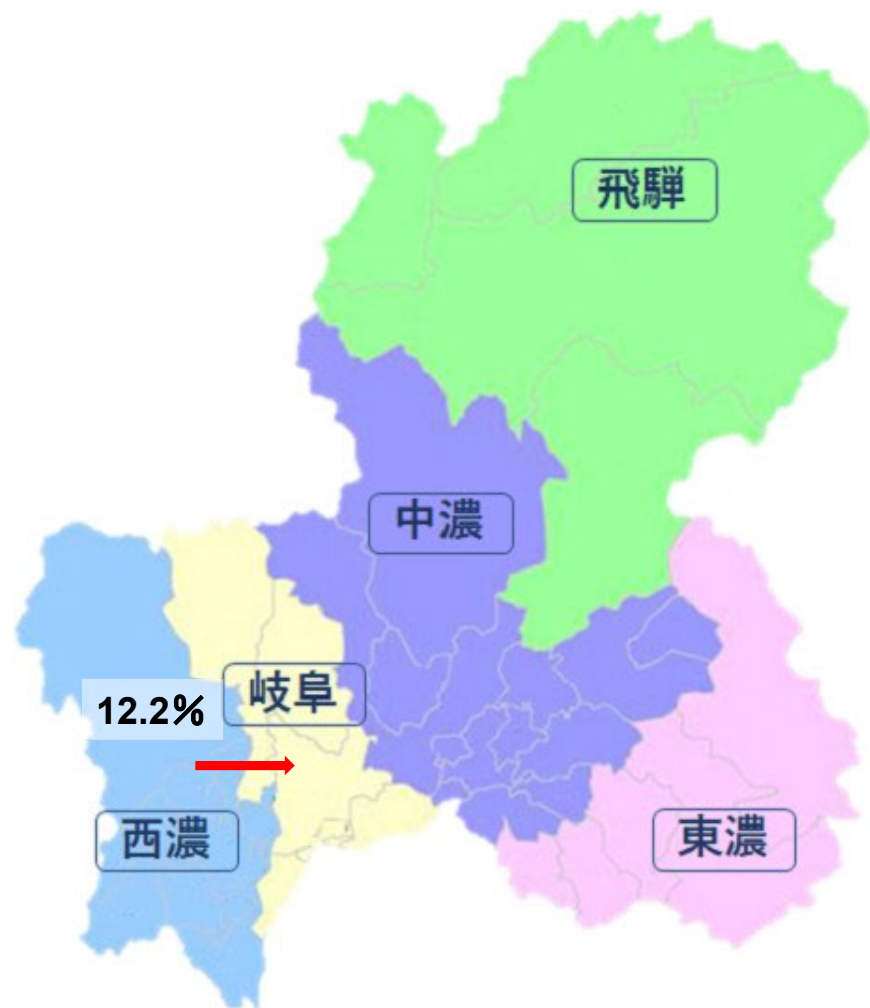


施設二次医療圏 患者二次医療圏	2101岐阜	2102西濃	2103中濃	2104東濃	2105飛騨
2101岐阜	90.1%	9.9%	0.0%	0.0%	0.0%
2102西濃	5.6%	93.5%	0.0%	0.9%	0.0%
2103中濃	29.9%	0.0%	65.7%	4.5%	0.0%
2104東濃	0.0%	0.0%	0.0%	100.0%	0.0%
2105飛騨	9.1%	0.0%	0.0%	0.0%	90.9%

施設二次医療圏 患者二次医療圏	2101岐阜	2102西濃	2103中濃	2104東濃	2105飛騨	流出患者率
2101岐阜	200	22	0	0	0	9.9%
2102西濃	-	100	0	-	0	6.5%
2103中濃	20	0	44	-	0	34.3%
2104東濃	0	0	0	54	0	0.0%
2105飛騨	-	0	0	0	20	9.1%
流入患者率	12.3%	18.0%	0.0%	6.9%	0.0%	

MDC16：外傷・熱傷・中毒

2021年度



施設二次医療圏 患者二次医療圏	2101岐阜	2102西濃	2103中濃	2104東濃	2105飛騨
2101岐阜	94.6%	4.1%	1.1%	0.2%	0.1%
2102西濃	12.2%	87.5%	0.2%	0.0%	0.1%
2103中濃	7.6%	1.2%	85.8%	4.7%	0.6%
2104東濃	0.7%	0.0%	0.9%	97.6%	0.8%
2105飛騨	3.0%	0.2%	2.8%	0.3%	93.7%

施設二次医療圏 患者二次医療圏	2101岐阜	2102西濃	2103中濃	2104東濃	2105飛騨	流出患者率
2101岐阜	6306	271	73	10	-	5.4%
2102西濃	393	2819	-	0	-	12.5%
2103中濃	236	38	2667	147	20	14.2%
2104東濃	25	-	30	3272	26	2.4%
2105飛騨	44	-	41	-	1387	6.3%
流入患者率	10.0%	10.0%	5.4%	4.7%	3.7%	

MDC16：外傷・熱傷・中毒 手術あり

2021年度

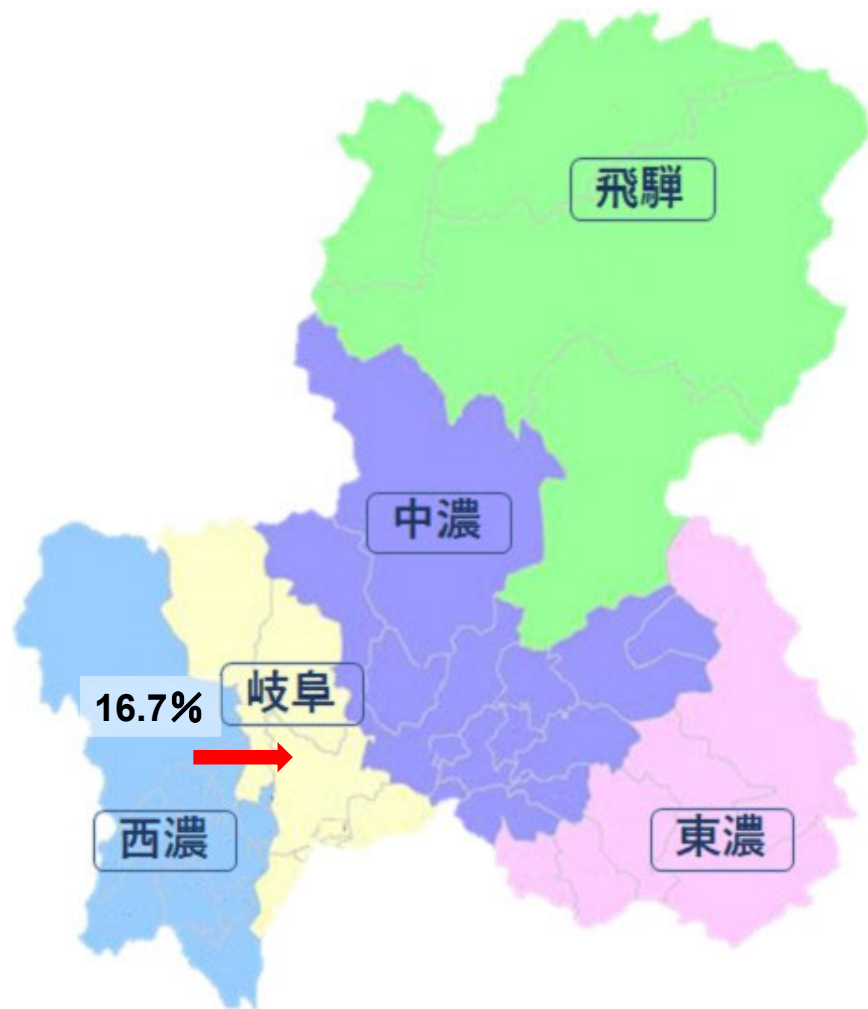


施設二次医療圏 患者二次医療圏	2101岐阜	2102西濃	2103中濃	2104東濃	2105飛騨
2101岐阜	93.6%	5.1%	1.1%	0.1%	0.1%
2102西濃	8.4%	91.4%	0.1%	0.0%	0.1%
2103中濃	8.7%	2.3%	81.9%	6.4%	0.8%
2104東濃	1.0%	0.1%	1.1%	96.9%	0.9%
2105飛騨	4.2%	0.3%	2.0%	0.6%	92.9%

施設二次医療圏 患者二次医療圏	2101岐阜	2102西濃	2103中濃	2104東濃	2105飛騨	流出患者率
2101岐阜	3408	185	39	-	-	6.4%
2102西濃	147	1599	-	0	-	8.6%
2103中濃	139	37	1308	102	12	18.1%
2104東濃	19	-	21	1860	18	3.1%
2105飛騨	37	-	18	-	820	7.1%
流入患者率	9.1%	12.4%	5.8%	5.7%	4.0%	

MDC16：外傷・熱傷・中毒 手術なし

2021年度

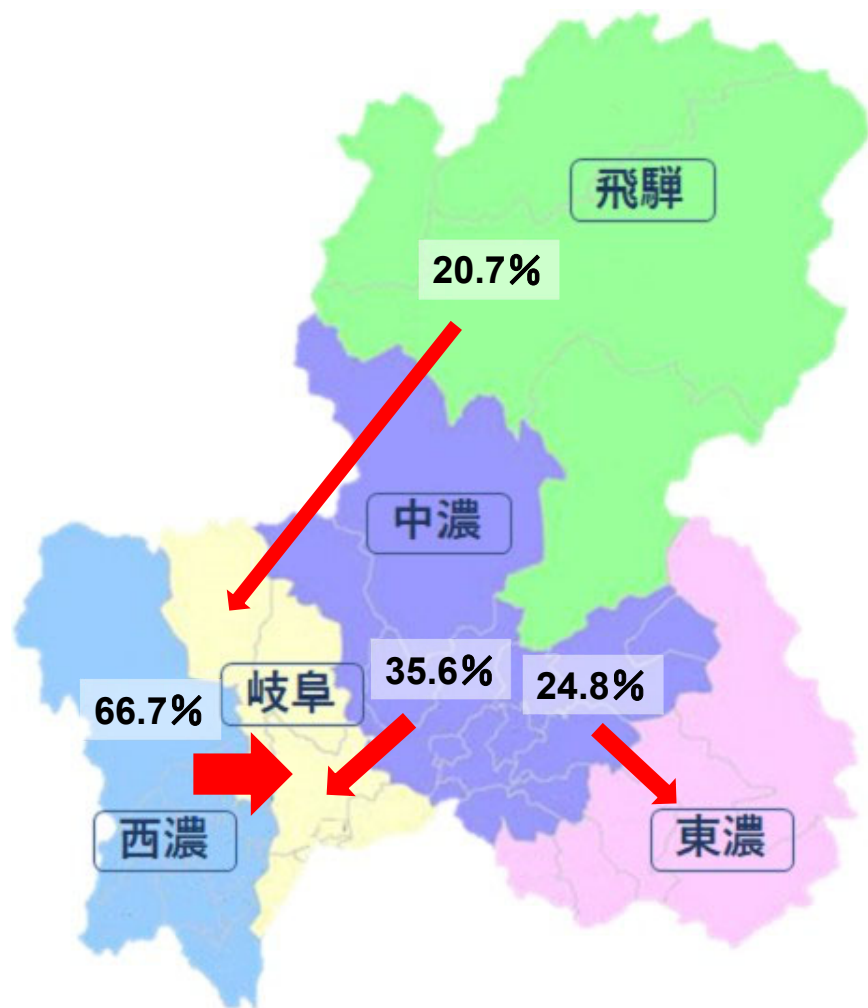


施設二次医療圏 患者二次医療圏	2101岐阜	2102西濃	2103中濃	2104東濃	2105飛騨
2101岐阜	95.8%	2.8%	1.1%	0.2%	0.1%
2102西濃	16.7%	82.8%	0.3%	0.0%	0.1%
2103中濃	6.4%	0.1%	90.0%	3.0%	0.5%
2104東濃	0.4%	0.0%	0.6%	98.4%	0.6%
2105飛騨	1.2%	0.0%	3.9%	0.0%	95.0%

施設二次医療圏 患者二次医療圏	2101岐阜	2102西濃	2103中濃	2104東濃	2105飛騨	流出患者率
2101岐阜	2898	86	34	-	-	4.2%
2102西濃	246	1220	-	0	-	17.2%
2103中濃	97	-	1359	45	-	10.0%
2104東濃	-	0	-	1412	-	1.6%
2105飛騨	-	0	23	0	567	5.0%
流入患者率	10.9%	6.7%	5.0%	3.4%	3.4%	

MDC17：精神疾患

2021年度

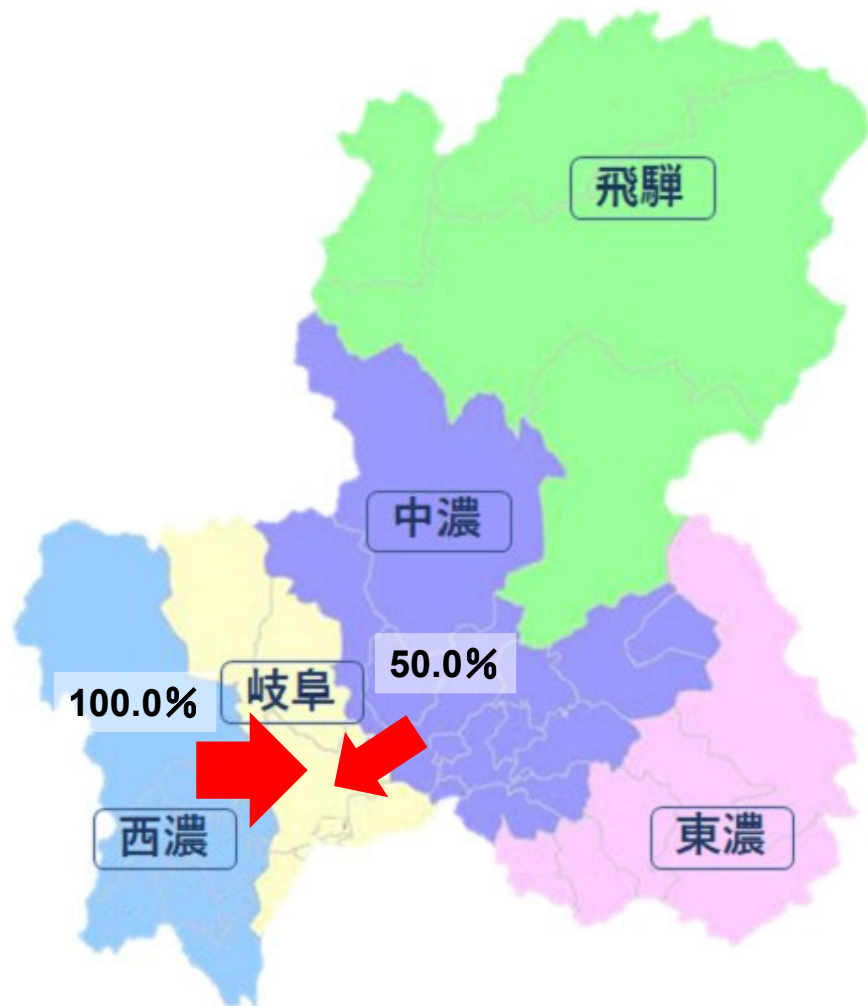


施設二次医療圏 患者二次医療圏	2101岐阜	2102西濃	2103中濃	2104東濃	2105飛騨
2101岐阜	98.9%	0.7%	0.2%	0.2%	0.0%
2102西濃	66.7%	32.1%	0.0%	0.0%	1.2%
2103中濃	35.6%	0.0%	39.6%	24.8%	0.0%
2104東濃	2.1%	0.0%	0.0%	97.9%	0.0%
2105飛騨	20.7%	0.0%	0.0%	3.4%	75.9%

施設二次医療圏 患者二次医療圏	2101岐阜	2102西濃	2103中濃	2104東濃	2105飛騨	流出患者率
2101岐阜	439	-	-	-	0	1.1%
2102西濃	54	26	0	0	-	67.9%
2103中濃	36	0	40	25	0	60.4%
2104東濃	-	0	0	95	0	2.1%
2105飛騨	-	0	0	-	22	24.1%
流入患者率	18.2%	10.3%	2.4%	22.1%	4.3%	

MDC17：精神疾患 手術あり

2021年度

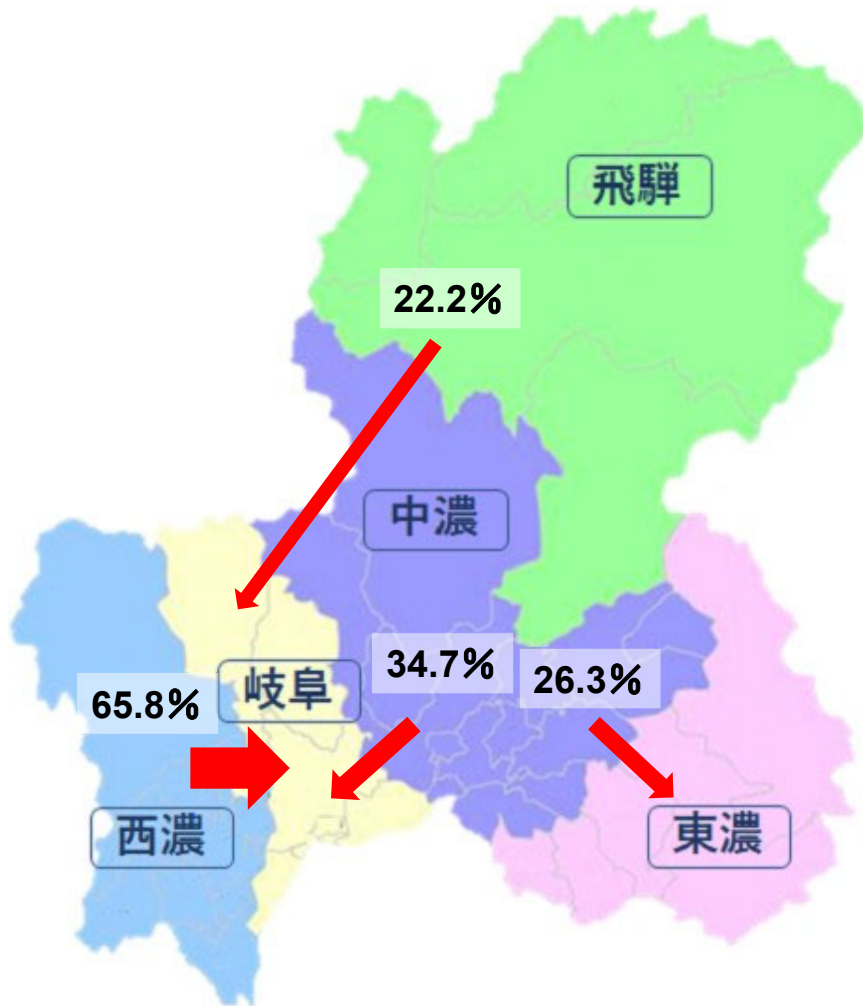


施設二次医療圏 患者二次医療圏	2101岐阜	2102西濃	2103中濃	2104東濃	2105飛騨
2101岐阜	100.0%	0.0%	0.0%	0.0%	0.0%
2102西濃	100.0%	0.0%	0.0%	0.0%	0.0%
2103中濃	50.0%	0.0%	50.0%	0.0%	0.0%
2104東濃	0.0%	0.0%	0.0%	100.0%	0.0%
2105飛騨	0.0%	0.0%	0.0%	0.0%	100.0%

施設二次医療圏 患者二次医療圏	2101岐阜	2102西濃	2103中濃	2104東濃	2105飛騨	流出患者率
2101岐阜	27	0	0	0	0	0.0%
2102西濃	-	0	0	0	0	100.0%
2103中濃	-	0	-	0	0	50.0%
2104東濃	0	0	0	-	0	0.0%
2105飛騨	0	0	0	0	-	0.0%
流入患者率	15.6%	0.0%	0.0%	0.0%	0.0%	

MDC17：精神疾患 手術なし

2021年度

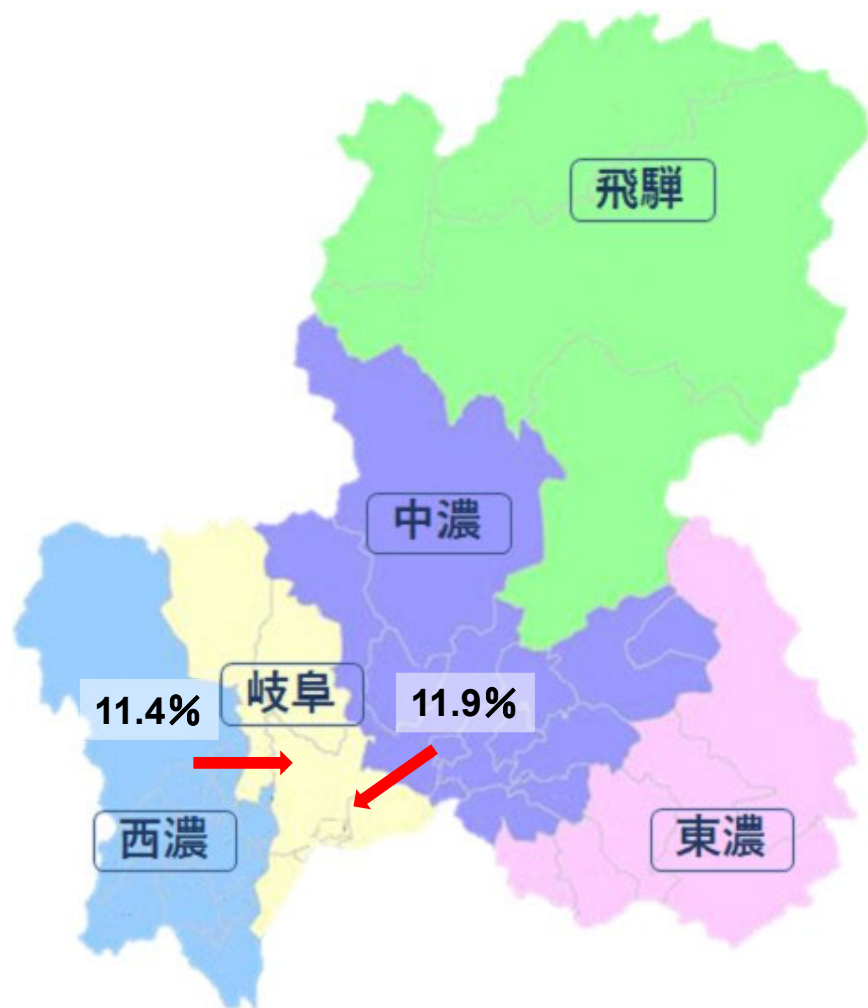


施設二次医療圏 患者二次医療圏	2101岐阜	2102西濃	2103中濃	2104東濃	2105飛騨
2101岐阜	98.8%	0.7%	0.2%	0.2%	0.0%
2102西濃	65.8%	32.9%	0.0%	0.0%	1.3%
2103中濃	34.7%	0.0%	38.9%	26.3%	0.0%
2104東濃	2.2%	0.0%	0.0%	97.8%	0.0%
2105飛騨	22.2%	0.0%	0.0%	3.7%	74.1%

施設二次医療圏 患者二次医療圏	2101岐阜	2102西濃	2103中濃	2104東濃	2105飛騨	流出患者率
2101岐阜	412	-	-	-	0	1.2%
2102西濃	52	26	0	0	-	67.1%
2103中濃	33	0	37	25	0	61.1%
2104東濃	-	0	0	91	0	2.2%
2105飛騨	-	0	0	-	20	25.9%
流入患者率	18.4%	10.3%	2.6%	22.9%	4.8%	

MDC18：その他

2021年度

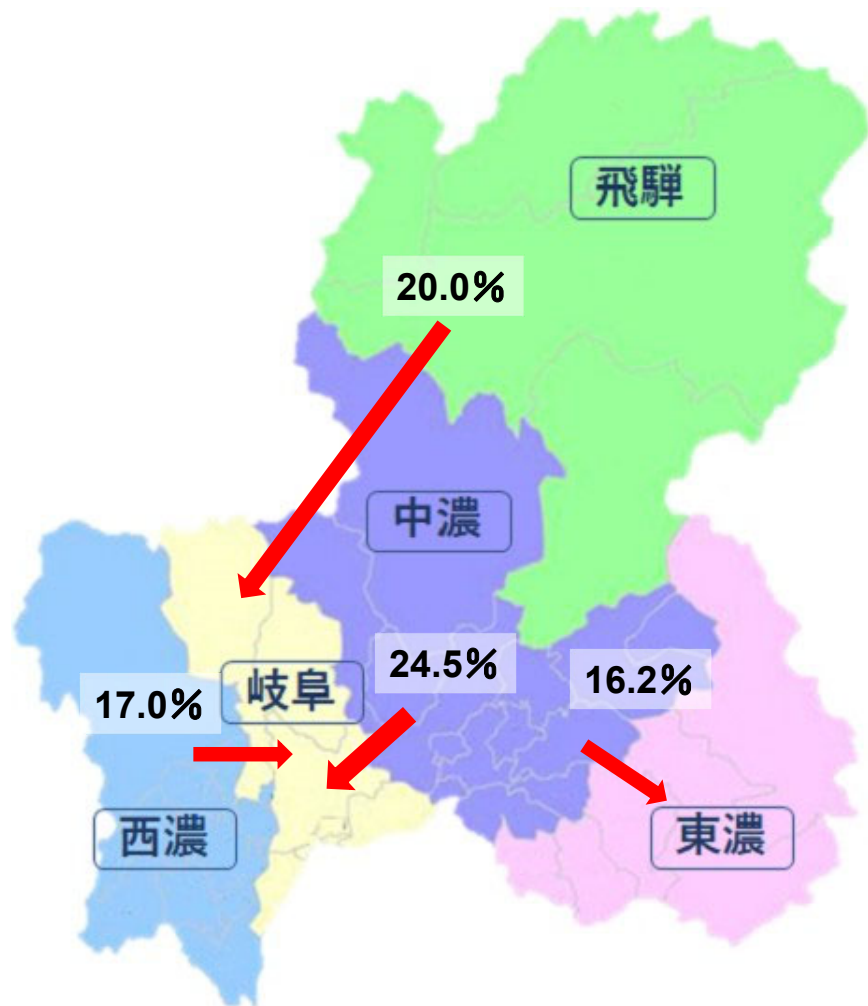


施設二次医療圏 患者二次医療圏	2101岐阜	2102西濃	2103中濃	2104東濃	2105飛騨
2101岐阜	97.4%	1.5%	1.1%	0.0%	0.0%
2102西濃	11.4%	87.9%	0.7%	0.0%	0.1%
2103中濃	11.9%	0.3%	81.3%	6.5%	0.1%
2104東濃	0.5%	0.0%	0.5%	98.9%	0.1%
2105飛騨	1.8%	0.0%	0.7%	0.1%	97.4%

施設二次医療圏 患者二次医療圏	2101岐阜	2102西濃	2103中濃	2104東濃	2105飛騨	流出患者率
2101岐阜	4840	74	53	-	-	2.6%
2102西濃	198	1528	12	0	-	12.1%
2103中濃	226	-	1549	124	-	18.7%
2104東濃	13	0	11	2376	-	1.1%
2105飛騨	16	0	-	-	859	2.6%
流入患者率	8.6%	5.0%	5.0%	5.0%	0.8%	

MDC18：その他 手術あり

2021年度

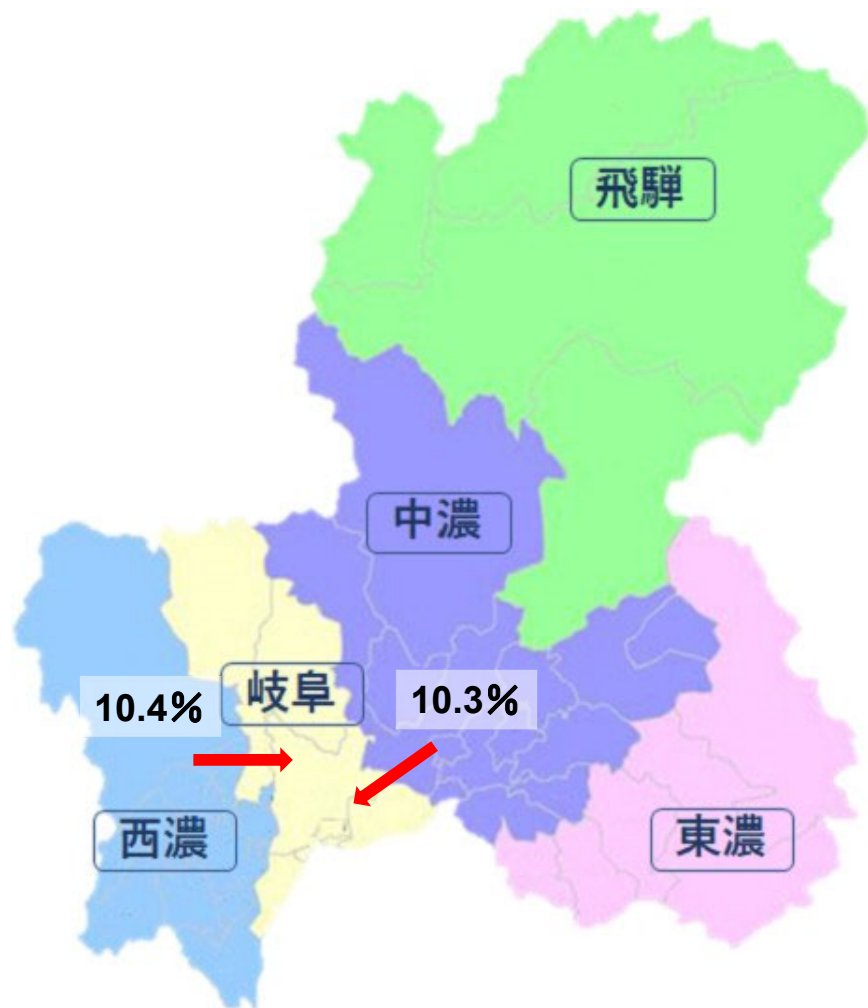


施設二次医療圏 患者二次医療圏	2101岐阜	2102西濃	2103中濃	2104東濃	2105飛騨
2101岐阜	96.6%	2.4%	1.1%	0.0%	0.0%
2102西濃	17.0%	82.6%	0.4%	0.0%	0.0%
2103中濃	24.5%	0.0%	59.3%	16.2%	0.0%
2104東濃	1.4%	0.0%	1.4%	96.6%	0.6%
2105飛騨	20.0%	0.0%	6.7%	0.0%	73.3%

施設二次医療圏 患者二次医療圏	2101岐阜	2102西濃	2103中濃	2104東濃	2105飛騨	流出患者率
2101岐阜	532	13	-	0	0	3.4%
2102西濃	43	209	-	0	0	17.4%
2103中濃	50	0	121	33	0	40.7%
2104東濃	-	0	-	341	-	3.4%
2105飛騨	-	0	-	0	33	26.7%
流入患者率	16.7%	5.9%	11.0%	8.8%	5.7%	

MDC18：その他 手術なし

2021年度



施設二次医療圏 患者二次医療圏	2101岐阜	2102西濃	2103中濃	2104東濃	2105飛騨
2101岐阜	97.5%	1.4%	1.1%	0.0%	0.0%
2102西濃	10.4%	88.8%	0.7%	0.0%	0.1%
2103中濃	10.3%	0.4%	83.9%	5.3%	0.1%
2104東濃	0.4%	0.0%	0.3%	99.3%	0.0%
2105飛騨	0.8%	0.0%	0.4%	0.1%	98.7%

施設二次医療圏 患者二次医療圏	2101岐阜	2102西濃	2103中濃	2104東濃	2105飛騨	流出患者率
2101岐阜	4308	61	47	-	-	2.5%
2102西濃	155	1319	11	0	-	11.2%
2103中濃	176	-	1428	91	-	16.1%
2104東濃	-	0	-	2035	-	0.7%
2105飛騨	-	0	-	-	826	1.3%
流入患者率	7.4%	4.8%	4.5%	4.4%	0.6%	