

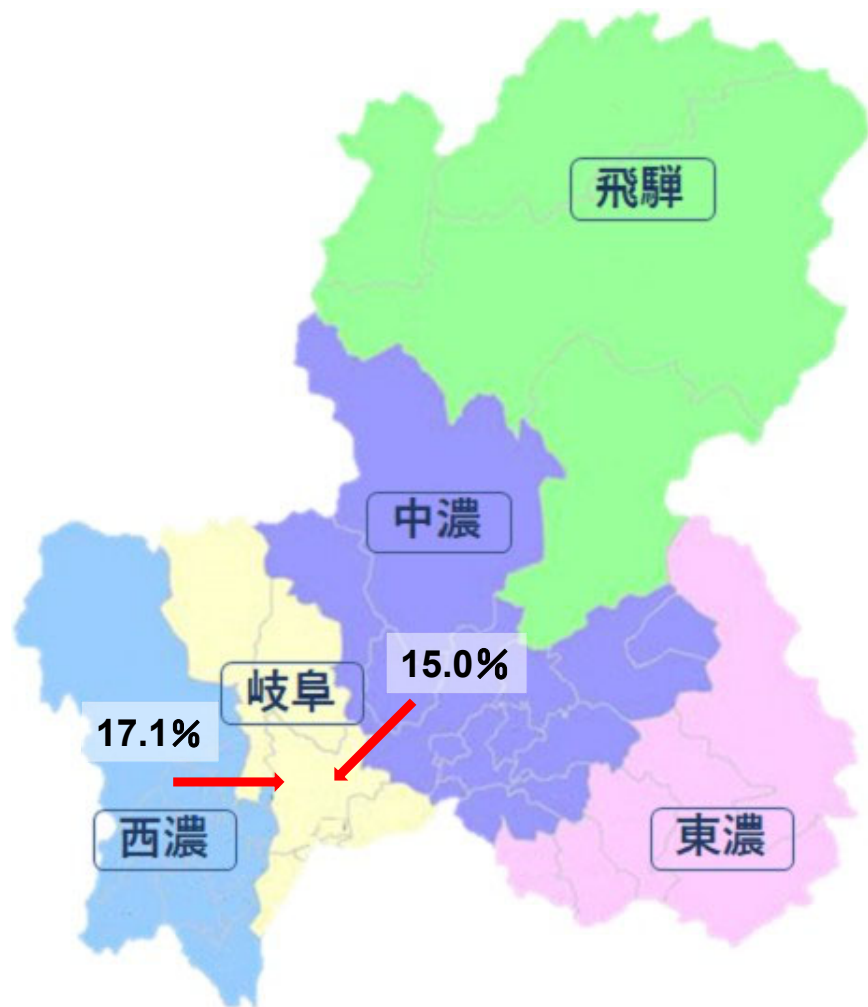
MDC別患者受療状況

患者住所地より、受診医療機関所在地への移動状況を
二次医療圏ごとにMDC別手術有無で分析

MDC別患者受療状況 2020年度

MDC01：神経系疾患

2020年度

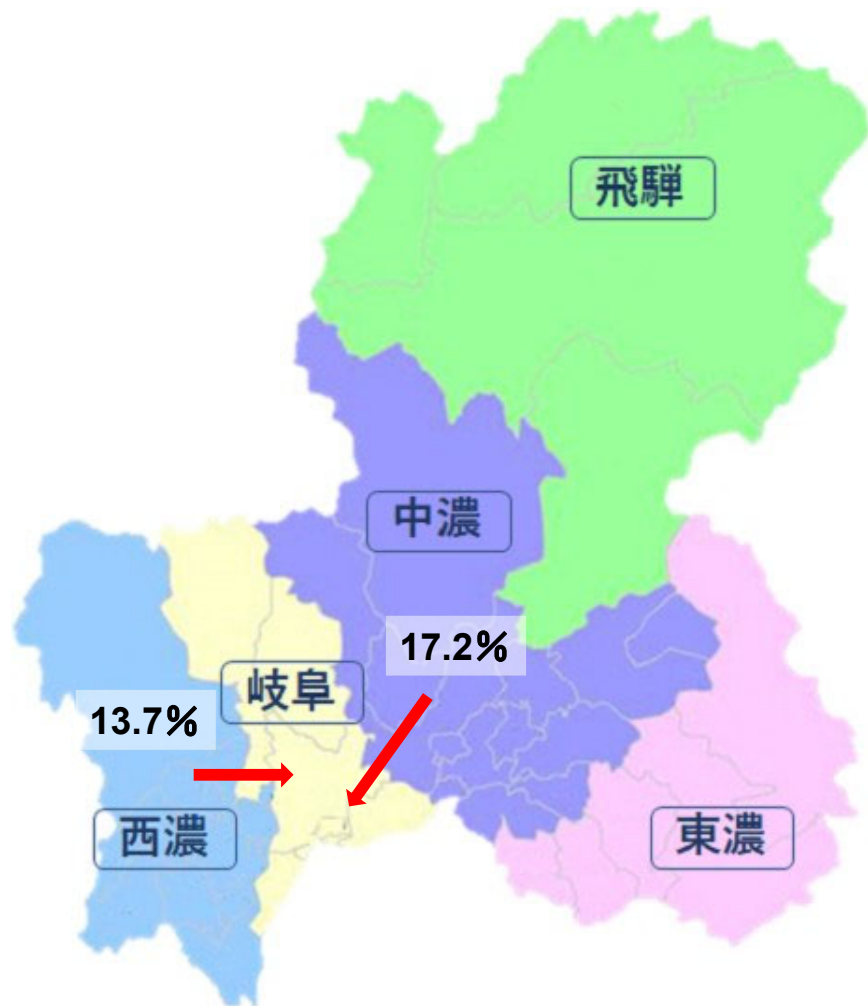


施設二次医療圏 患者二次医療圏	2101岐阜	2102西濃	2103中濃	2104東濃	2105飛騨
2101岐阜	96.3%	2.5%	1.0%	0.0%	0.1%
2102西濃	17.1%	82.8%	0.0%	0.1%	0.0%
2103中濃	15.0%	0.3%	78.5%	5.5%	0.7%
2104東濃	1.5%	0.0%	0.8%	97.1%	0.6%
2105飛騨	5.3%	0.2%	2.9%	0.1%	91.5%

施設二次医療圏 患者二次医療圏	2101岐阜	2102西濃	2103中濃	2104東濃	2105飛騨	流出患者率
2101岐阜	5826	153	61	-	-	3.7%
2102西濃	413	2003	0	-	0	17.2%
2103中濃	410	-	2139	150	19	21.5%
2104東濃	35	0	19	2282	15	2.9%
2105飛騨	56	-	30	-	958	8.5%
流入患者率	13.6%	7.5%	4.9%	6.4%	3.9%	

MDC01：神経系疾患 手術あり

2020年度

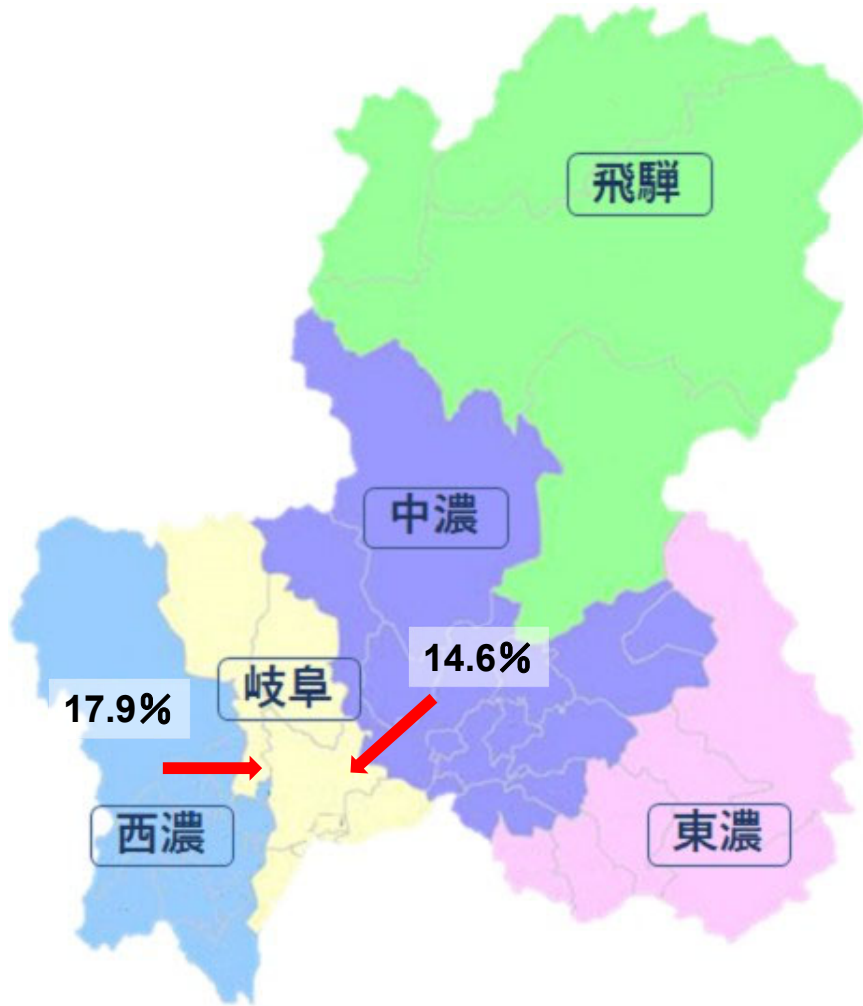


施設二次医療圏 患者二次医療圏	2101岐阜	2102西濃	2103中濃	2104東濃	2105飛騨
2101岐阜	95.5%	3.4%	1.1%	0.0%	0.0%
2102西濃	13.7%	86.1%	0.0%	0.2%	0.0%
2103中濃	17.2%	0.5%	74.5%	7.7%	0.2%
2104東濃	0.7%	0.0%	0.7%	98.0%	0.5%
2105飛騨	9.2%	0.0%	6.9%	0.0%	83.8%

施設二次医療圏 患者二次医療圏	2101岐阜	2102西濃	2103中濃	2104東濃	2105飛騨	流出患者率
2101岐阜	930	33	11	0	0	4.5%
2102西濃	63	396	0	-	0	13.9%
2103中濃	76	-	330	34	-	25.5%
2104東濃	-	0	-	394	-	2.0%
2105飛騨	12	0	-	0	109	16.2%
流入患者率	14.2%	8.1%	6.5%	8.2%	2.7%	

MDC01：神経系疾患 手術なし

2020年度

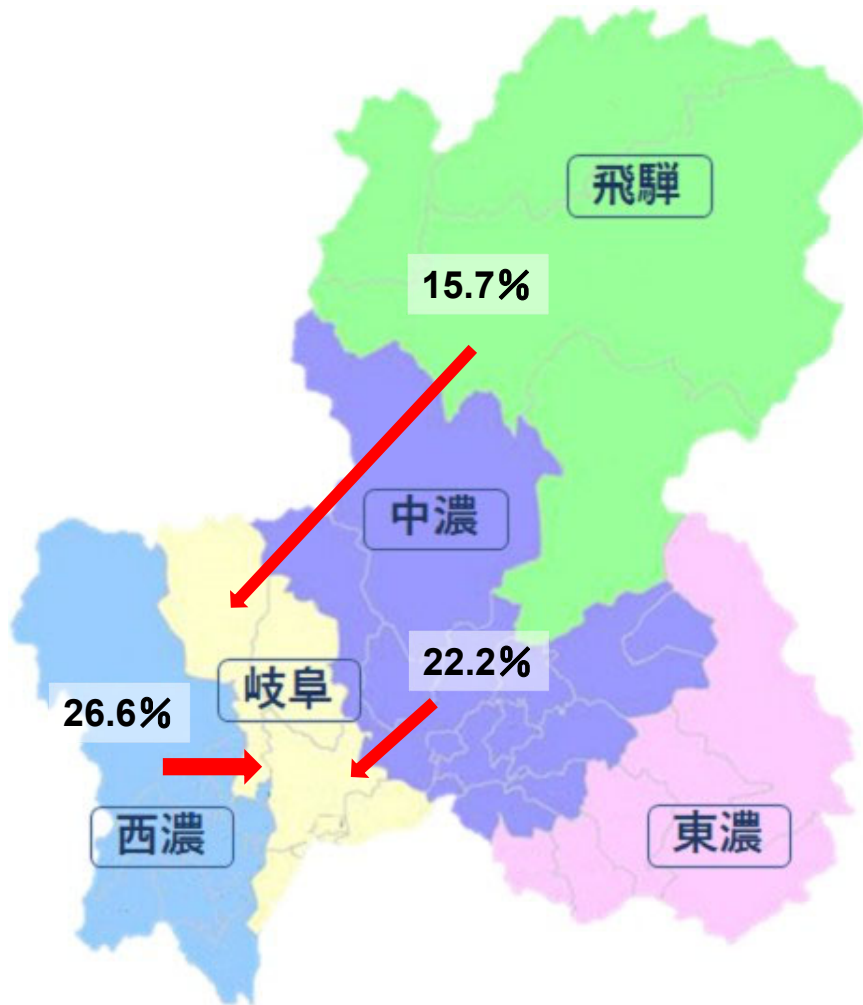


施設二次医療圏 患者二次医療圏	2101岐阜	2102西濃	2103中濃	2104東濃	2105飛騨
2101岐阜	96.5%	2.4%	1.0%	0.0%	0.1%
2102西濃	17.9%	82.0%	0.0%	0.1%	0.0%
2103中濃	14.6%	0.2%	79.3%	5.1%	0.8%
2104東濃	1.6%	0.0%	0.8%	96.9%	0.7%
2105飛騨	4.8%	0.2%	2.3%	0.1%	92.6%

施設二次医療圏 患者二次医療圏	2101岐阜	2102西濃	2103中濃	2104東濃	2105飛騨	流出患者率
2101岐阜	4896	120	50	-	-	3.5%
2102西濃	350	1607	0	-	0	18.0%
2103中濃	334	-	1809	116	18	20.7%
2104東濃	32	0	16	1888	13	3.1%
2105飛騨	44	-	21	-	849	7.4%
流入患者率	13.4%	7.3%	4.6%	6.0%	4.1%	

MDC02：眼科系疾患

2020年度

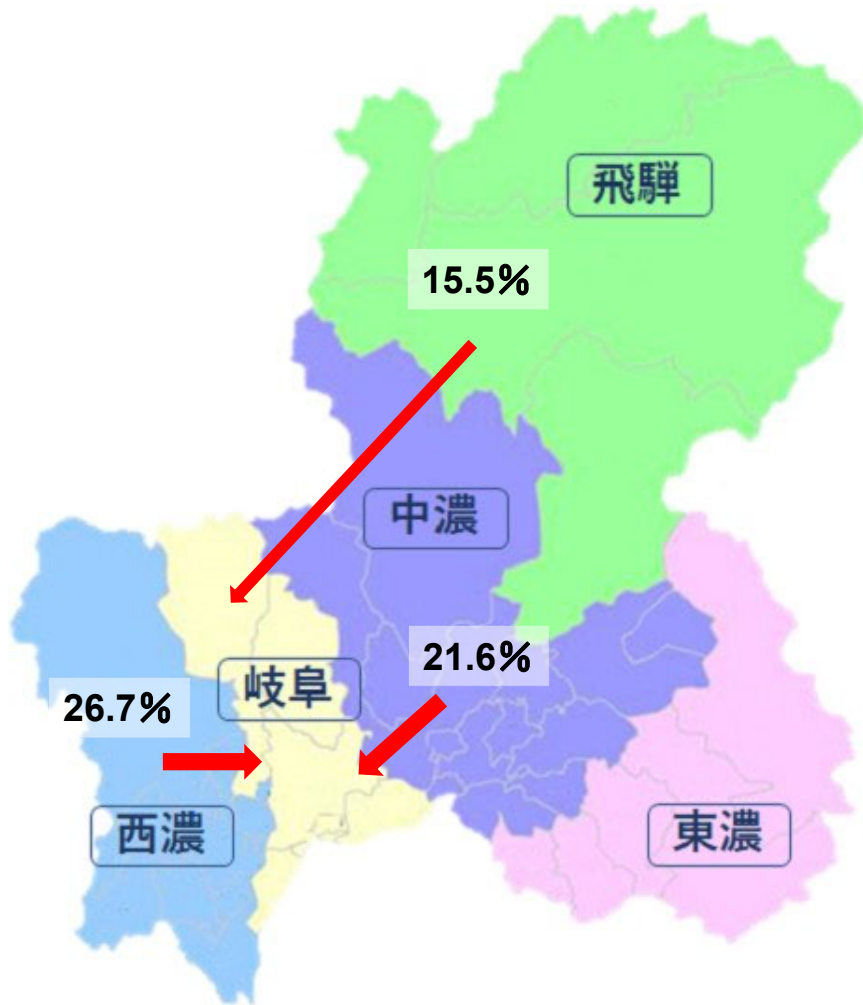


施設二次医療圏 患者二次医療圏	2101岐阜	2102西濃	2103中濃	2104東濃	2105飛騨
2101岐阜	98.5%	1.0%	0.6%	0.0%	0.0%
2102西濃	26.6%	73.2%	0.1%	0.1%	0.0%
2103中濃	22.2%	0.0%	75.2%	2.5%	0.1%
2104東濃	1.7%	0.0%	0.9%	97.3%	0.1%
2105飛騨	15.7%	0.0%	5.2%	0.0%	79.0%

施設二次医療圏 患者二次医療圏	2101岐阜	2102西濃	2103中濃	2104東濃	2105飛騨	流出患者率
2101岐阜	2274	22	13	0	0	1.5%
2102西濃	312	858	-	-	0	26.8%
2103中濃	244	0	826	27	-	24.8%
2104東濃	17	0	-	983	-	2.7%
2105飛騨	48	0	16	0	241	21.0%
流入患者率	21.5%	2.5%	4.5%	2.8%	0.8%	

MDC02：眼科系疾患 手術あり

2020年度

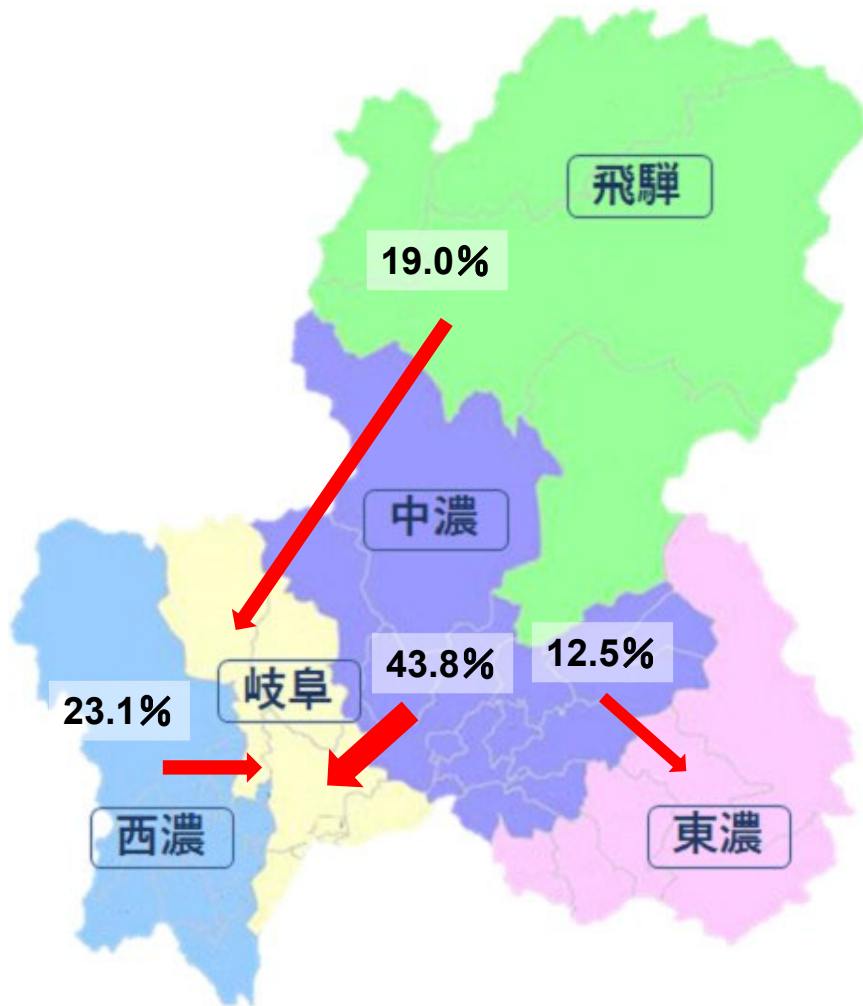


施設二次医療圏 患者二次医療圏	2101岐阜	2102西濃	2103中濃	2104東濃	2105飛騨
2101岐阜	98.5%	0.9%	0.6%	0.0%	0.0%
2102西濃	26.7%	73.1%	0.1%	0.1%	0.0%
2103中濃	21.6%	0.0%	76.2%	2.2%	0.1%
2104東濃	2.0%	0.0%	1.2%	96.7%	0.1%
2105飛騨	15.5%	0.0%	5.6%	0.0%	78.9%

施設二次医療圏 患者二次医療圏	2101岐阜	2102西濃	2103中濃	2104東濃	2105飛騨	流出患者率
2101岐阜	2217	20	13	0	0	1.5%
2102西濃	303	828	-	-	0	26.9%
2103中濃	230	0	812	23	-	23.8%
2104東濃	15	0	-	738	-	3.3%
2105飛騨	44	0	16	0	224	21.1%
流入患者率	21.1%	2.4%	4.6%	3.1%	0.9%	

MDC02：眼科系疾患 手術なし

2020年度

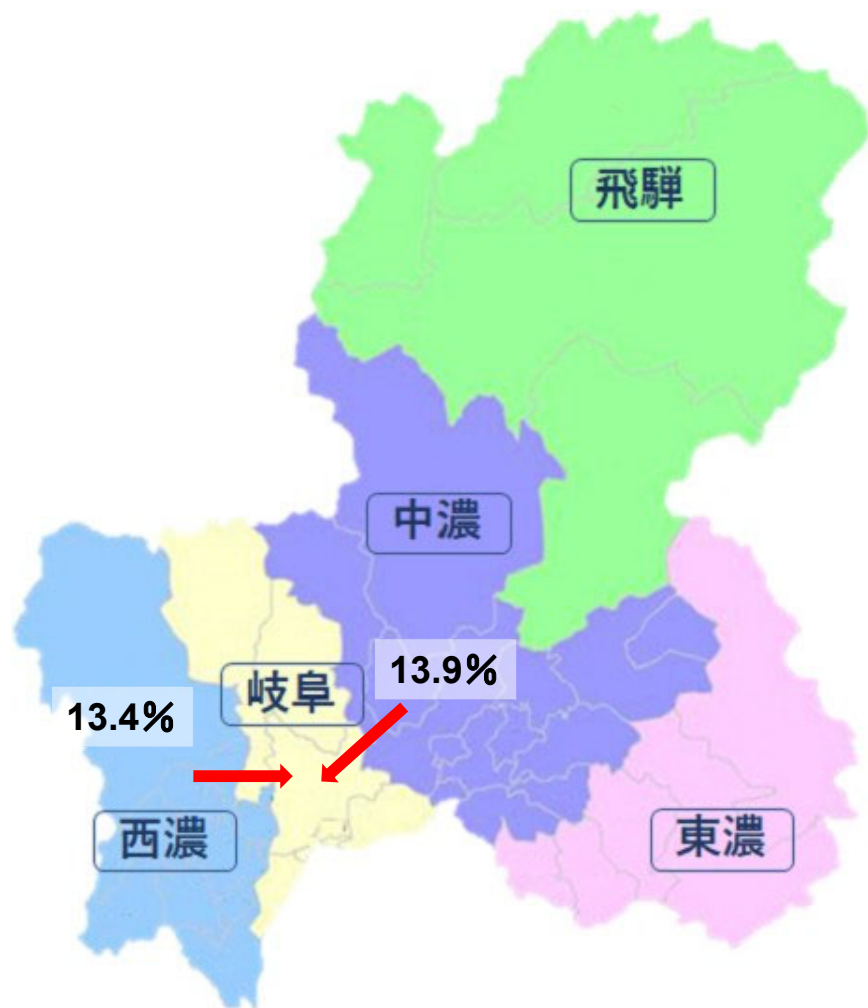


施設二次医療圏 患者二次医療圏	2101岐阜	2102西濃	2103中濃	2104東濃	2105飛騨
2101岐阜	96.6%	3.4%	0.0%	0.0%	0.0%
2102西濃	23.1%	76.9%	0.0%	0.0%	0.0%
2103中濃	43.8%	0.0%	43.8%	12.5%	0.0%
2104東濃	0.8%	0.0%	0.0%	99.2%	0.0%
2105飛騨	19.0%	0.0%	0.0%	0.0%	81.0%

施設二次医療圏 患者二次医療圏	2101岐阜	2102西濃	2103中濃	2104東濃	2105飛騨	流出患者率
2101岐阜	57	-	0	0	0	3.4%
2102西濃	-	30	0	0	0	23.1%
2103中濃	14	0	14	-	0	56.3%
2104東濃	-	0	0	245	0	0.8%
2105飛騨	-	0	0	0	17	19.0%
流入患者率	33.7%	6.3%	0.0%	1.6%	0.0%	

MDC03：耳鼻咽喉科系疾患

2020年度

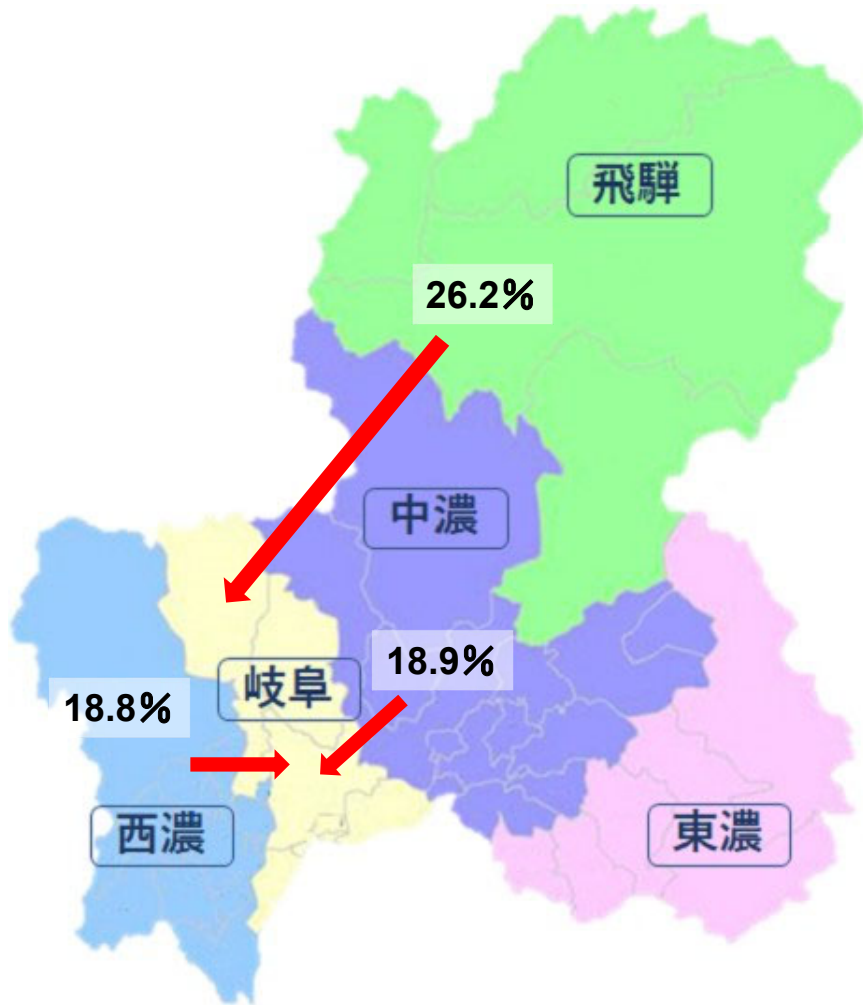


施設二次医療圏 患者二次医療圏	2101岐阜	2102西濃	2103中濃	2104東濃	2105飛騨
2101岐阜	93.4%	4.3%	2.2%	0.1%	0.0%
2102西濃	13.4%	86.1%	0.3%	0.1%	0.0%
2103中濃	13.9%	0.1%	78.6%	7.2%	0.2%
2104東濃	0.8%	0.0%	1.0%	98.0%	0.3%
2105飛騨	6.5%	0.3%	3.5%	0.0%	89.7%

施設二次医療圏 患者二次医療圏	2101岐阜	2102西濃	2103中濃	2104東濃	2105飛騨	流出患者率
2101岐阜	1768	81	42	-	0	6.6%
2102西濃	126	807	-	-	0	13.9%
2103中濃	149	-	841	77	-	21.4%
2104東濃	-	0	-	720	-	2.0%
2105飛騨	24	-	13	0	331	10.3%
流入患者率	14.7%	9.3%	7.2%	9.9%	1.2%	

MDC03：耳鼻咽喉科系疾患 手術あり

2020年度

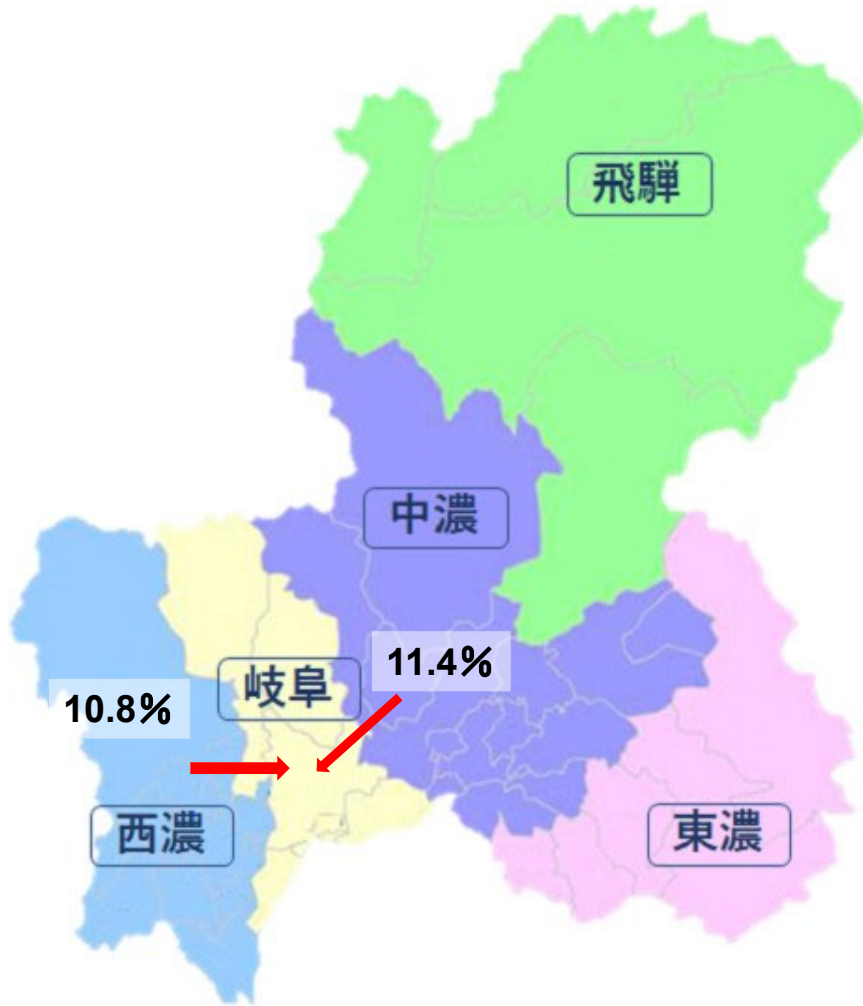


施設二次医療圏 患者二次医療圏	2101岐阜	2102西濃	2103中濃	2104東濃	2105飛騨
2101岐阜	93.2%	4.5%	2.4%	0.0%	0.0%
2102西濃	18.8%	80.6%	0.3%	0.3%	0.0%
2103中濃	18.9%	0.3%	73.1%	7.8%	0.0%
2104東濃	0.6%	0.0%	0.6%	98.8%	0.0%
2105飛騨	26.2%	1.5%	7.7%	0.0%	64.6%

施設二次医療圏 患者二次医療圏	2101岐阜	2102西濃	2103中濃	2104東濃	2105飛騨	流出患者率
2101岐阜	626	30	16	0	0	6.8%
2102西濃	58	249	-	-	0	19.4%
2103中濃	68	-	263	28	0	26.9%
2104東濃	-	0	-	164	0	1.2%
2105飛騨	17	-	-	0	42	35.4%
流入患者率	18.7%	11.4%	8.0%	15.0%	0.0%	

MDC03：耳鼻咽喉科系疾患 手術なし

2020年度

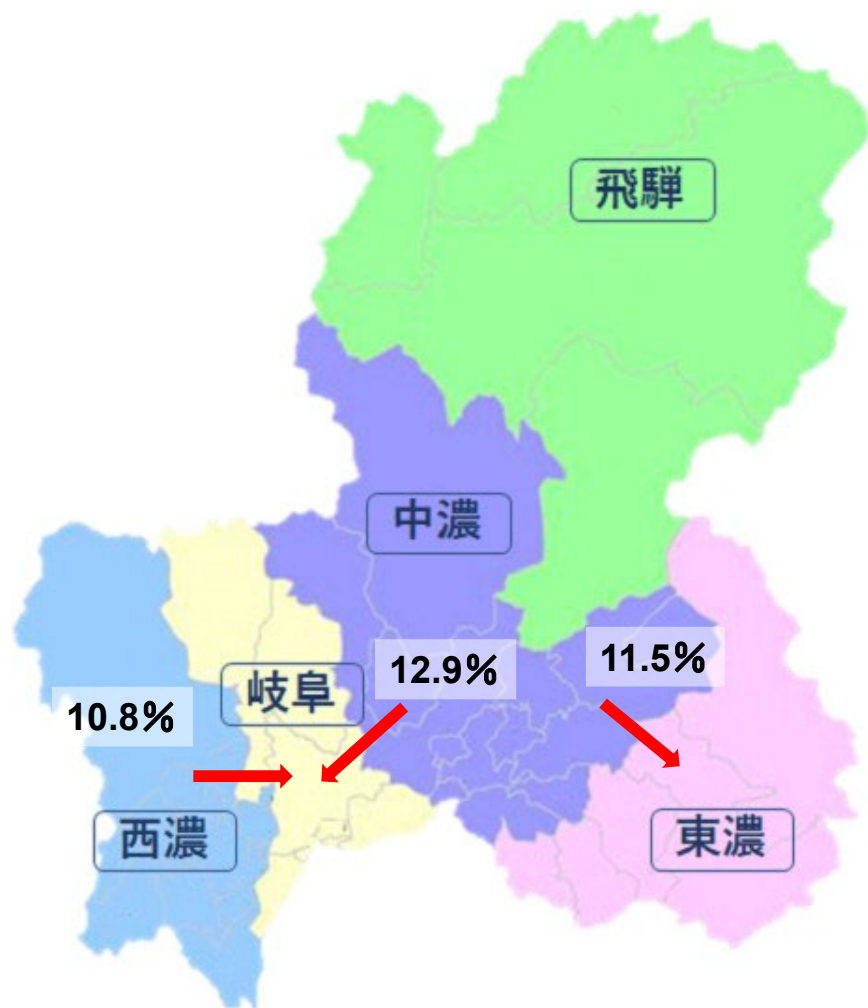


施設二次医療圏 患者二次医療圏	2101岐阜	2102西濃	2103中濃	2104東濃	2105飛騨
2101岐阜	93.6%	4.2%	2.1%	0.1%	0.0%
2102西濃	10.8%	88.9%	0.3%	0.0%	0.0%
2103中濃	11.4%	0.0%	81.4%	6.9%	0.3%
2104東濃	0.9%	0.0%	1.1%	97.7%	0.4%
2105飛騨	2.3%	0.0%	2.6%	0.0%	95.1%

施設二次医療圏 患者二次医療圏	2101岐阜	2102西濃	2103中濃	2104東濃	2105飛騨	流出患者率
2101岐阜	1142	51	26	-	0	6.4%
2102西濃	68	558	-	0	0	11.1%
2103中濃	81	0	578	49	-	18.6%
2104東濃	-	0	-	556	-	2.3%
2105飛騨	-	0	-	0	289	4.9%
流入患者率	12.4%	8.4%	6.8%	8.3%	1.4%	

MDC04：呼吸器系疾患

2020年度

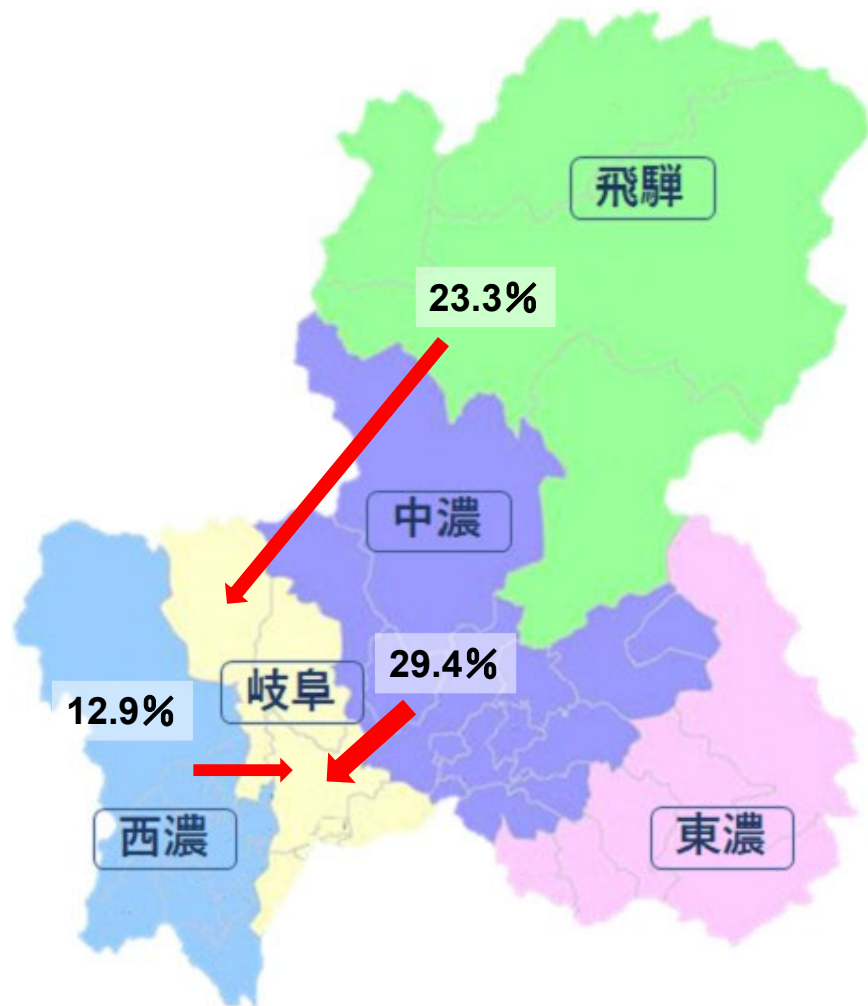


施設二次医療圏 患者二次医療圏	2101岐阜	2102西濃	2103中濃	2104東濃	2105飛騨
2101岐阜	97.2%	2.1%	0.7%	0.0%	0.0%
2102西濃	10.8%	89.2%	0.0%	0.0%	0.0%
2103中濃	12.9%	0.2%	74.5%	11.5%	0.9%
2104東濃	1.3%	0.0%	1.0%	96.8%	0.8%
2105飛騨	5.1%	0.0%	1.7%	0.0%	93.2%

施設二次医療圏 患者二次医療圏	2101岐阜	2102西濃	2103中濃	2104東濃	2105飛騨	流出患者率
2101岐阜	7983	170	60	-	0	2.8%
2102西濃	345	2841	0	0	0	10.8%
2103中濃	480	-	2774	428	34	25.5%
2104東濃	39	-	30	2870	24	3.2%
2105飛騨	82	0	28	0	1497	6.8%
流入患者率	10.6%	5.9%	4.1%	13.0%	3.7%	

MDC04：呼吸器系疾患 手術あり

2020年度

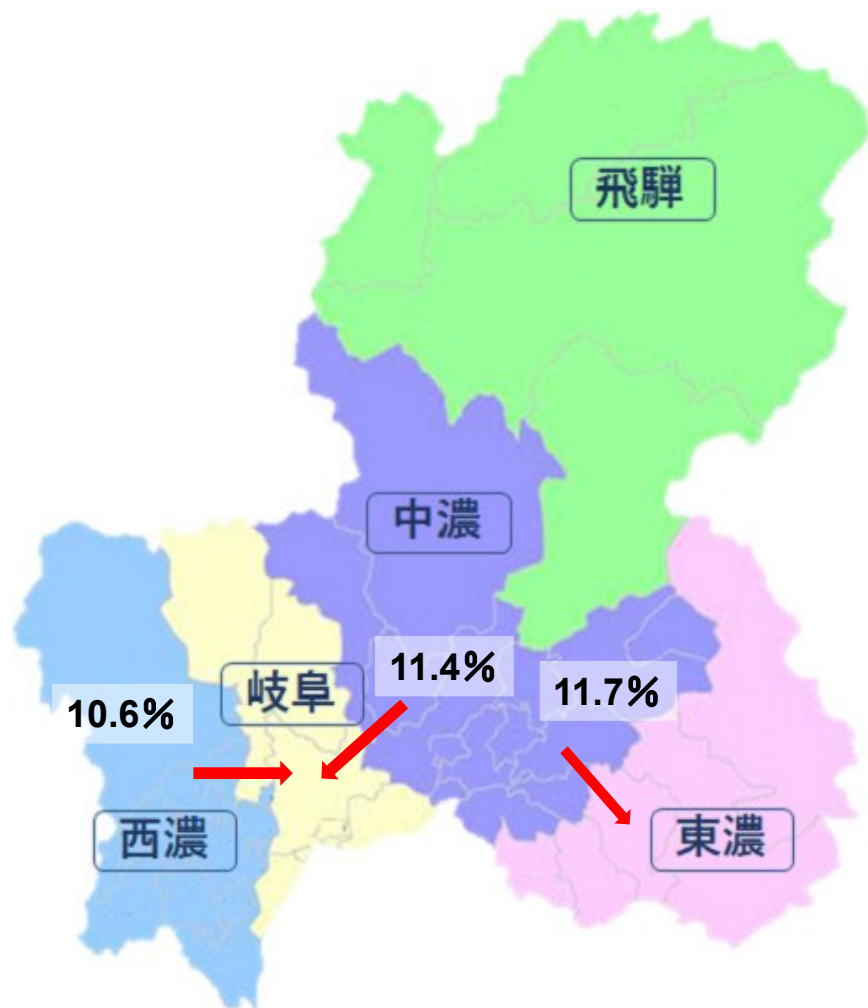


施設二次医療圏 患者二次医療圏	2101岐阜	2102西濃	2103中濃	2104東濃	2105飛騨
2101岐阜	96.8%	2.4%	0.8%	0.0%	0.0%
2102西濃	12.9%	87.1%	0.0%	0.0%	0.0%
2103中濃	29.4%	0.6%	60.8%	8.7%	0.3%
2104東濃	5.8%	0.0%	0.6%	93.6%	0.0%
2105飛騨	23.3%	0.0%	1.1%	0.0%	75.6%

施設二次医療圏 患者二次医療圏	2101岐阜	2102西濃	2103中濃	2104東濃	2105飛騨	流出患者率
2101岐阜	851	21	-	0	0	3.2%
2102西濃	48	325	0	0	0	12.9%
2103中濃	91	-	188	27	-	39.2%
2104東濃	10	0	-	162	0	6.4%
2105飛騨	41	0	-	0	133	24.4%
流入患者率	18.3%	6.6%	5.1%	14.3%	0.7%	

MDC04：呼吸器系疾患 手術なし

2020年度

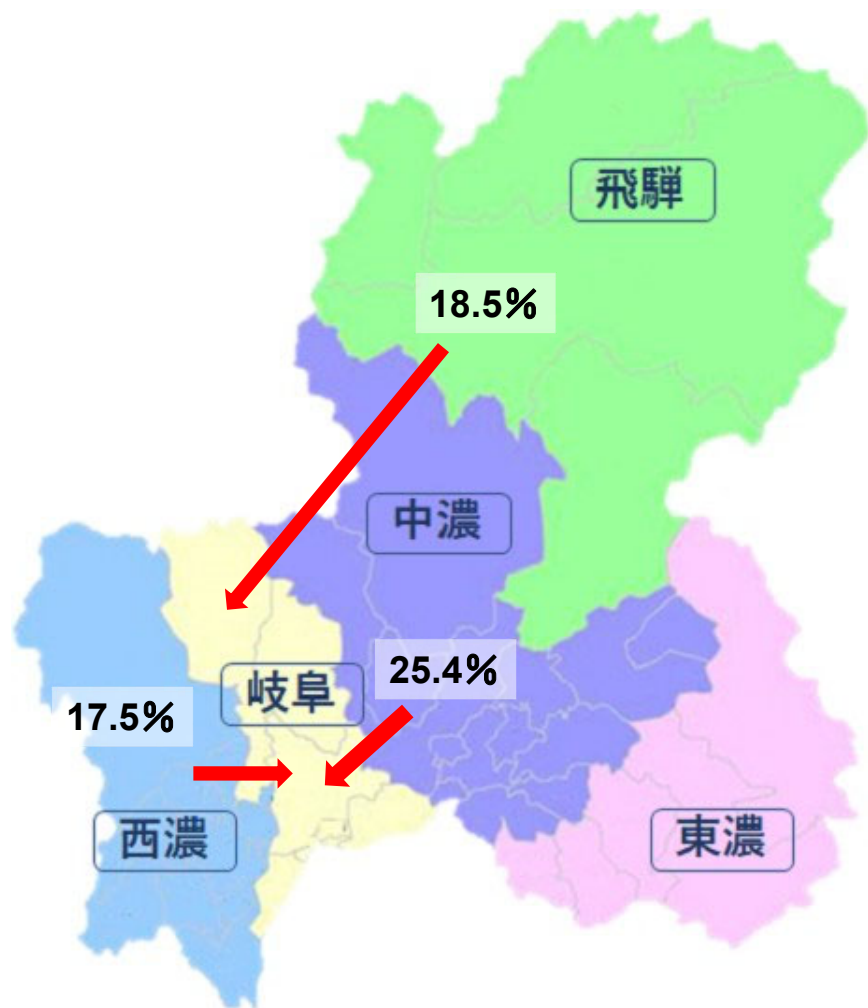


施設二次医療圏 患者二次医療圏	2101岐阜	2102西濃	2103中濃	2104東濃	2105飛騨
2101岐阜	97.2%	2.0%	0.7%	0.0%	0.0%
2102西濃	10.6%	89.4%	0.0%	0.0%	0.0%
2103中濃	11.4%	0.1%	75.8%	11.7%	1.0%
2104東濃	1.0%	0.0%	1.0%	97.0%	0.9%
2105飛騨	2.9%	0.0%	1.8%	0.0%	95.3%

施設二次医療圏 患者二次医療圏	2101岐阜	2102西濃	2103中濃	2104東濃	2105飛騨	流出患者率
2101岐阜	7132	149	53	-	0	2.8%
2102西濃	297	2516	0	0	0	10.6%
2103中濃	389	-	2586	401	33	24.2%
2104東濃	29	-	29	2708	24	3.0%
2105飛騨	41	0	26	0	1364	4.7%
流入患者率	9.6%	5.8%	4.0%	13.0%	4.0%	

MDC05：循環器系疾患

2020年度

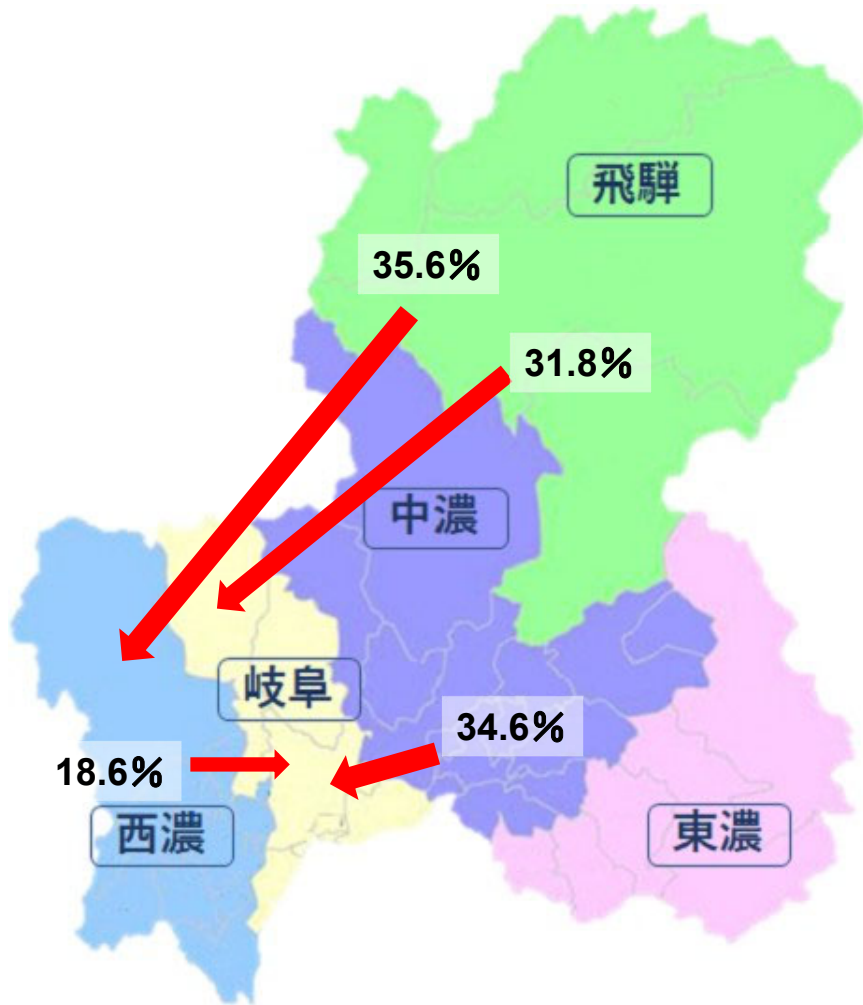


施設二次医療圏 患者二次医療圏	2101岐阜	2102西濃	2103中濃	2104東濃	2105飛騨
2101岐阜	97.3%	2.0%	0.7%	0.0%	0.0%
2102西濃	17.5%	82.4%	0.0%	0.0%	0.0%
2103中濃	25.4%	0.2%	67.7%	6.4%	0.3%
2104東濃	0.7%	0.5%	0.9%	97.3%	0.5%
2105飛騨	18.5%	5.6%	2.6%	0.0%	73.3%

施設二次医療圏 患者二次医療圏	2101岐阜	2102西濃	2103中濃	2104東濃	2105飛騨	流出患者率
2101岐阜	9552	192	70	-	-	2.7%
2102西濃	685	3220	-	-	-	17.6%
2103中濃	949	-	2534	241	11	32.3%
2104東濃	23	17	30	3105	15	2.7%
2105飛騨	272	83	38	0	1079	26.7%
流入患者率	16.8%	8.5%	5.2%	7.3%	2.6%	

MDC05：循環器系疾患 手術あり

2020年度

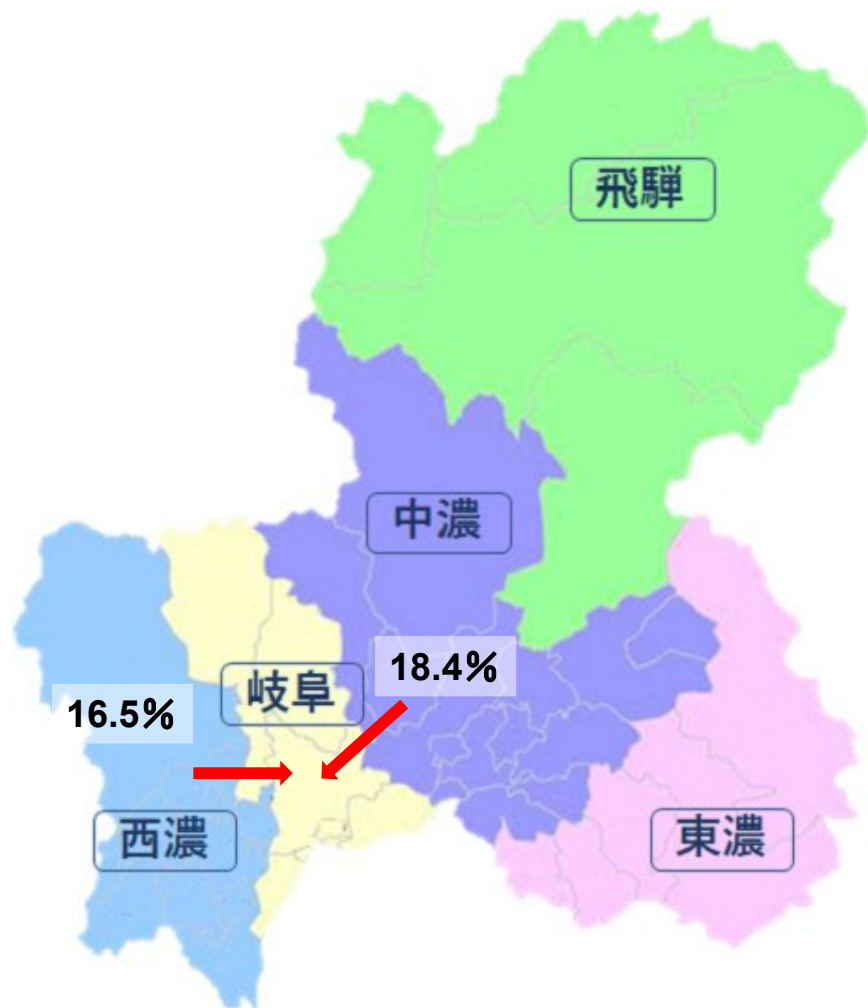


施設二次医療圏 患者二次医療圏	2101岐阜	2102西濃	2103中濃	2104東濃	2105飛騨
2101岐阜	96.8%	2.4%	0.7%	0.1%	0.0%
2102西濃	18.6%	81.3%	0.0%	0.1%	0.0%
2103中濃	34.6%	0.1%	57.7%	7.6%	0.0%
2104東濃	0.6%	1.1%	1.2%	97.0%	0.1%
2105飛騨	35.6%	14.6%	3.1%	0.0%	46.7%

施設二次医療圏 患者二次医療圏	2101岐阜	2102西濃	2103中濃	2104東濃	2105飛騨	流出患者率
2101岐阜	3811	96	28	-	0	3.2%
2102西濃	355	1552	0	-	0	18.7%
2103中濃	556	-	929	122	0	42.3%
2104東濃	-	16	17	1392	-	3.0%
2105飛騨	192	79	17	0	252	53.3%
流入患者率	22.6%	11.1%	6.3%	8.2%	0.4%	

MDC05：循環器系疾患 手術なし

2020年度

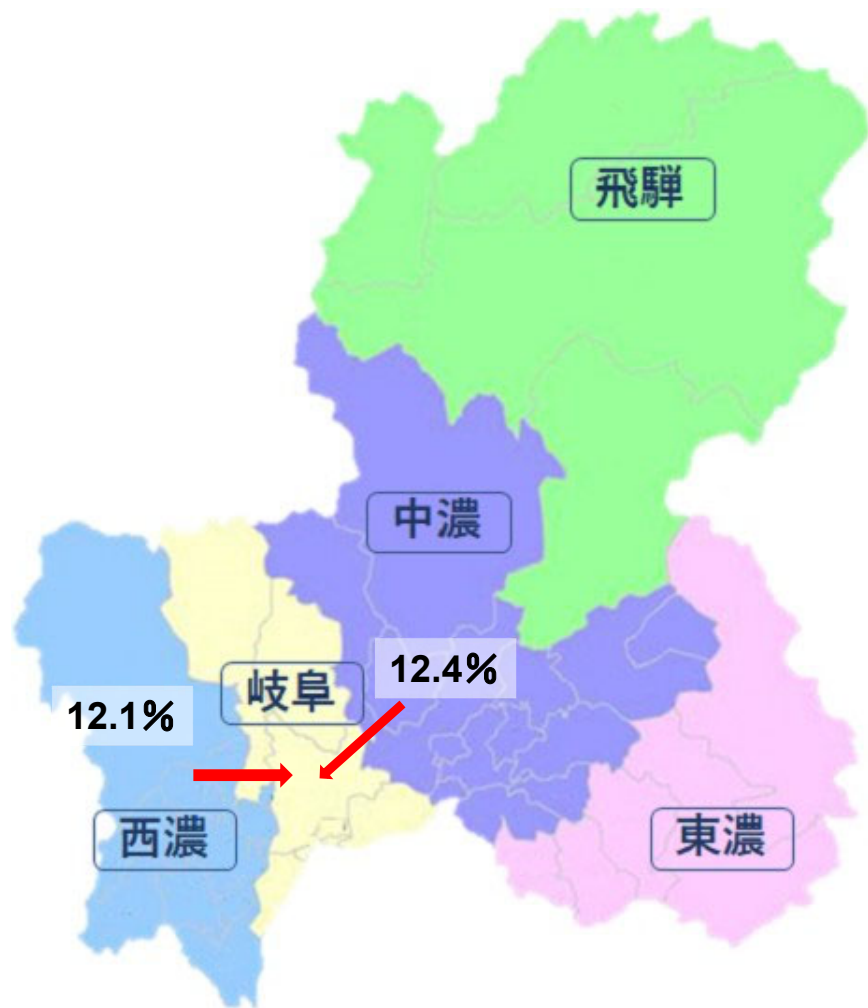


施設二次医療圏 患者二次医療圏	2101岐阜	2102西濃	2103中濃	2104東濃	2105飛騨
2101岐阜	97.6%	1.6%	0.7%	0.0%	0.0%
2102西濃	16.5%	83.4%	0.1%	0.0%	0.1%
2103中濃	18.4%	0.2%	75.2%	5.6%	0.5%
2104東濃	0.8%	0.1%	0.7%	97.6%	0.8%
2105飛騨	8.6%	0.4%	2.3%	0.0%	88.7%

施設二次医療圏 患者二次医療圏	2101岐阜	2102西濃	2103中濃	2104東濃	2105飛騨	流出患者率
2101岐阜	5741	96	42	0	-	2.4%
2102西濃	330	1668	-	0	-	16.6%
2103中濃	393	-	1605	119	11	24.8%
2104東濃	14	-	13	1713	14	2.4%
2105飛騨	80	-	21	0	827	11.3%
流入患者率	12.5%	6.0%	4.6%	6.5%	3.3%	

MDC06：消化器系疾患、肝臓・胆道・膵臓疾患

2020年度

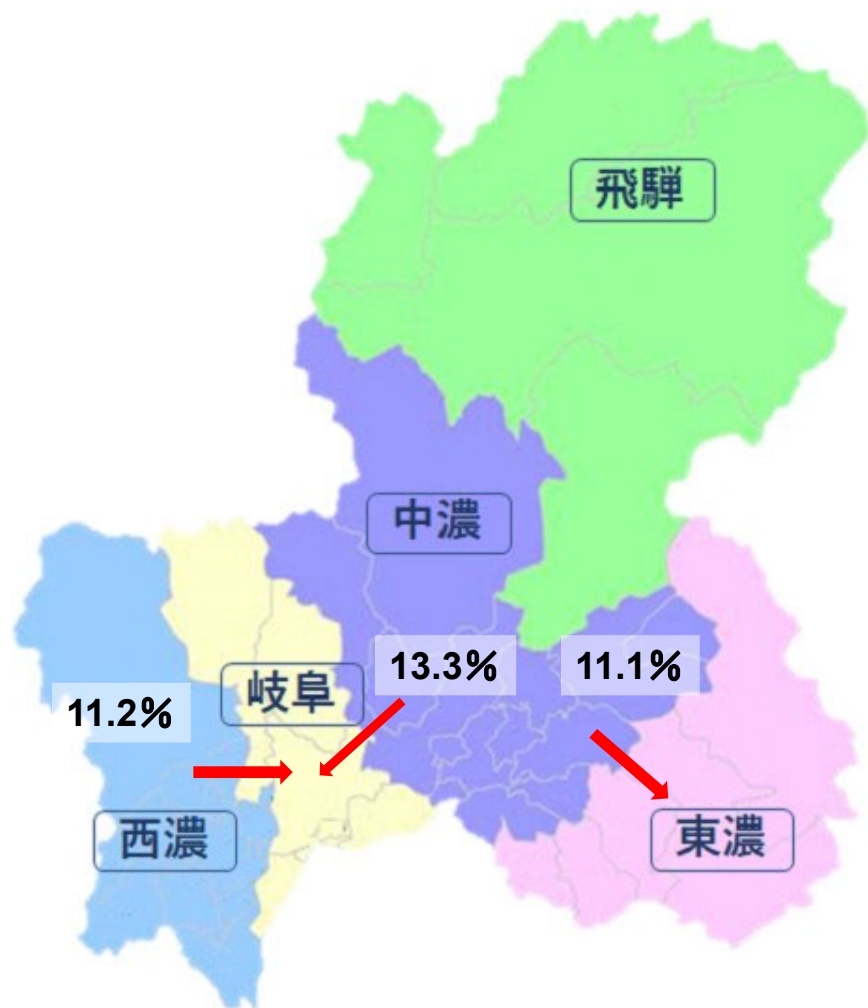


施設二次医療圏 患者二次医療圏	2101岐阜	2102西濃	2103中濃	2104東濃	2105飛騨
2101岐阜	96.4%	2.6%	1.0%	0.1%	0.0%
2102西濃	12.1%	87.8%	0.0%	0.0%	0.0%
2103中濃	12.4%	0.2%	77.3%	8.8%	1.2%
2104東濃	0.3%	0.0%	1.2%	97.1%	1.3%
2105飛騨	3.7%	0.0%	3.0%	0.0%	93.3%

施設二次医療圏 患者二次医療圏	2101岐阜	2102西濃	2103中濃	2104東濃	2105飛騨	流出患者率
2101岐阜	14703	390	153	-	-	3.6%
2102西濃	851	6178	-	-	-	12.2%
2103中濃	976	18	6061	693	93	22.7%
2104東濃	20	-	76	6043	83	2.9%
2105飛騨	119	-	95	-	2999	6.7%
流入患者率	11.8%	6.2%	5.1%	10.5%	5.7%	

MDC06：消化器系疾患、肝臓・胆道・膵臓疾患 手術あり

2020年度

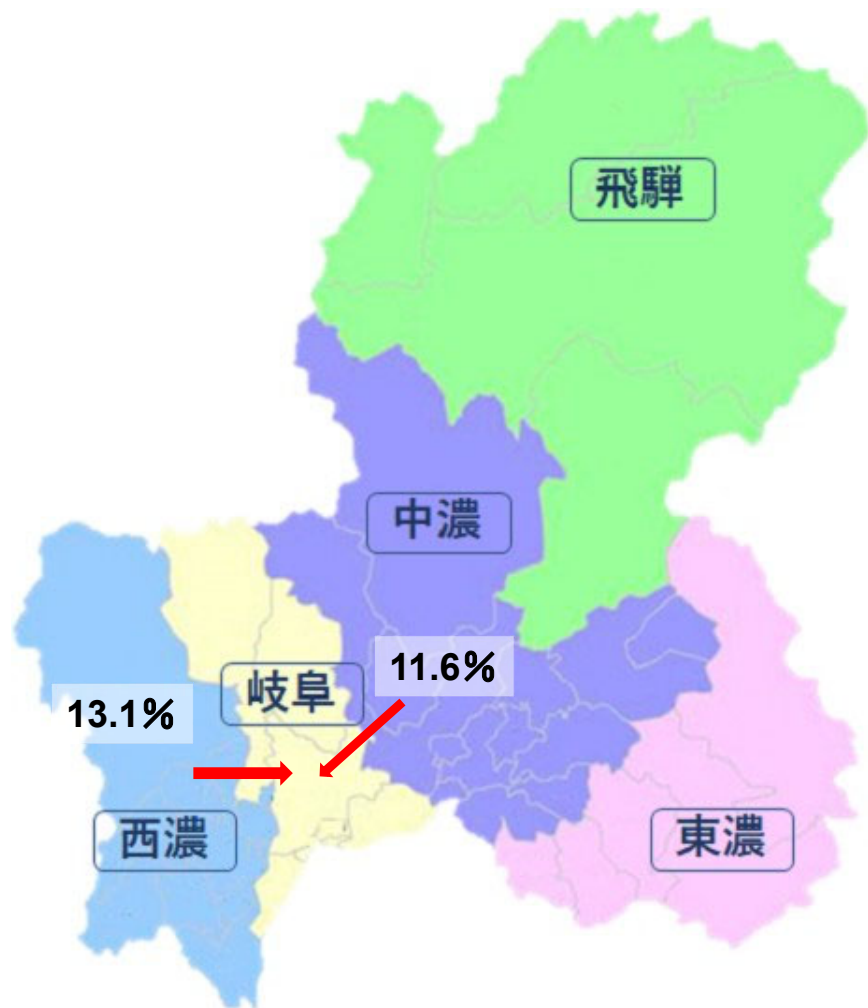


施設二次医療圏 患者二次医療圏	2101岐阜	2102西濃	2103中濃	2104東濃	2105飛騨
2101岐阜	96.4%	2.6%	0.9%	0.1%	0.0%
2102西濃	11.2%	88.8%	0.0%	0.0%	0.0%
2103中濃	13.3%	0.2%	74.9%	11.1%	0.5%
2104東濃	0.4%	0.0%	1.1%	98.1%	0.4%
2105飛騨	3.8%	0.0%	3.9%	0.0%	92.2%

施設二次医療圏 患者二次医療圏	2101岐阜	2102西濃	2103中濃	2104東濃	2105飛騨	流出患者率
2101岐阜	8146	221	77	-	-	3.6%
2102西濃	420	3328	0	-	0	11.2%
2103中濃	538	-	3035	448	20	25.1%
2104東濃	14	-	41	3585	15	1.9%
2105飛騨	63	0	64	0	1510	7.8%
流入患者率	11.3%	6.5%	5.7%	11.3%	2.3%	

MDC06：消化器系疾患、肝臓・胆道・膵臓疾患 手術なし

2020年度

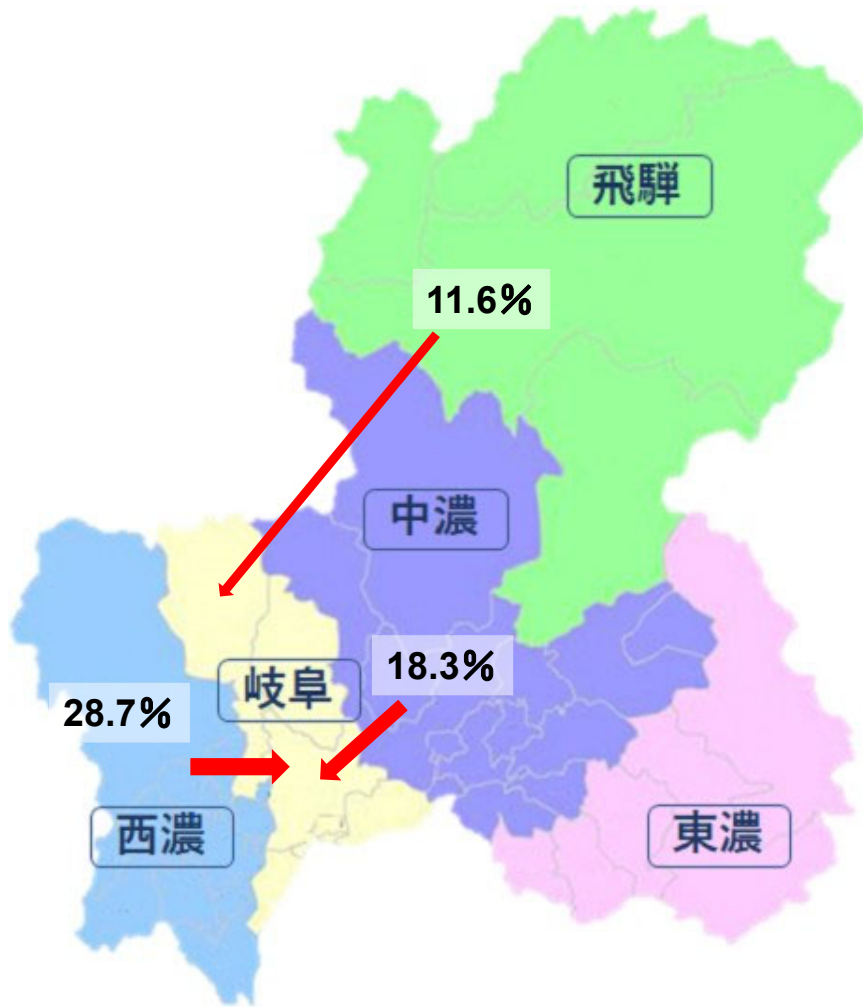


施設二次医療圏 患者二次医療圏	2101岐阜	2102西濃	2103中濃	2104東濃	2105飛騨
2101岐阜	96.4%	2.5%	1.1%	0.0%	0.0%
2102西濃	13.1%	86.7%	0.1%	0.1%	0.0%
2103中濃	11.6%	0.2%	79.8%	6.5%	1.9%
2104東濃	0.2%	0.0%	1.4%	95.8%	2.6%
2105飛騨	3.5%	0.1%	2.0%	0.1%	94.4%

施設二次医療圏 患者二次医療圏	2101岐阜	2102西濃	2103中濃	2104東濃	2105飛騨	流出患者率
2101岐阜	6557	169	76	-	-	3.6%
2102西濃	431	2850	-	-	-	13.3%
2103中濃	438	-	3026	245	73	20.2%
2104東濃	-	0	35	2458	68	4.2%
2105飛騨	56	-	31	-	1489	5.6%
流入患者率	12.4%	5.9%	4.5%	9.2%	8.8%	

MDC07：筋骨格系疾患

2020年度

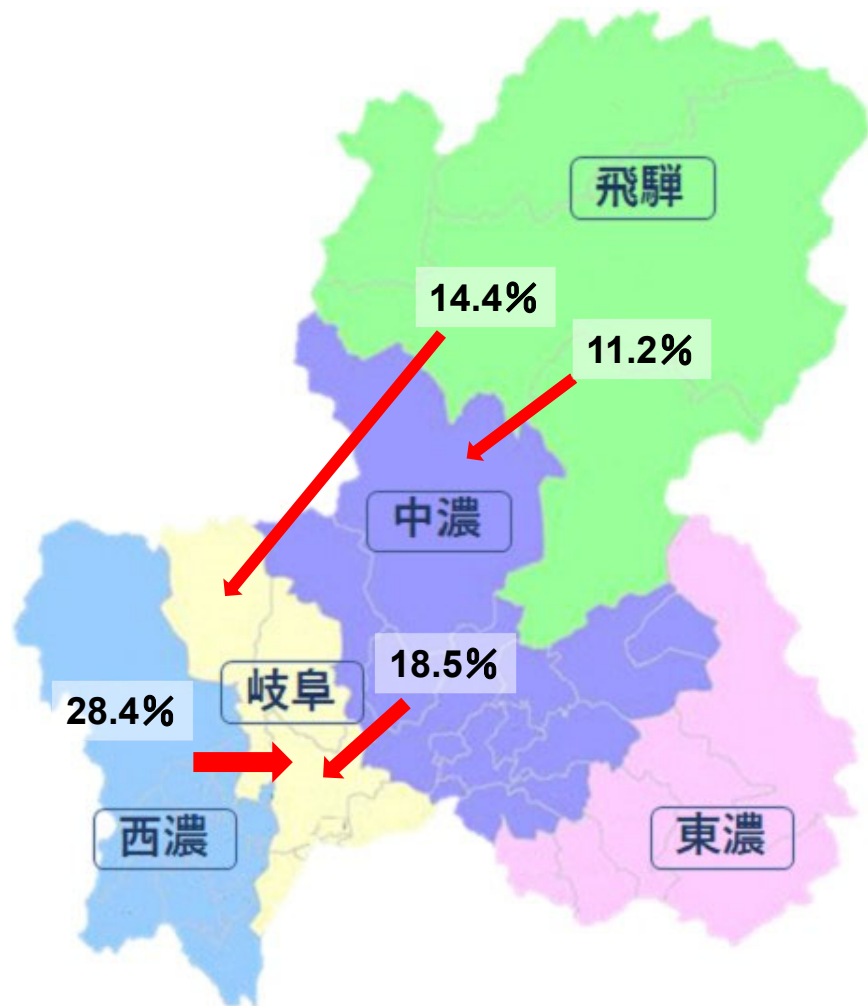


施設二次医療圏 患者二次医療圏	2101岐阜	2102西濃	2103中濃	2104東濃	2105飛騨
2101岐阜	96.1%	2.1%	1.2%	0.0%	0.5%
2102西濃	28.7%	71.1%	0.2%	0.0%	0.0%
2103中濃	18.3%	1.9%	73.9%	5.1%	0.8%
2104東濃	2.2%	0.2%	2.7%	94.3%	0.6%
2105飛騨	11.6%	0.5%	7.4%	0.0%	80.5%

施設二次医療圏 患者二次医療圏	2101岐阜	2102西濃	2103中濃	2104東濃	2105飛騨	流出患者率
2101岐阜	2816	62	36	0	16	3.9%
2102西濃	424	1051	-	0	0	28.9%
2103中濃	290	30	1174	81	13	26.1%
2104東濃	28	-	35	1214	-	5.7%
2105飛騨	64	-	41	0	445	19.5%
流入患者率	22.3%	8.4%	8.9%	6.3%	7.7%	

MDC07：筋骨格系疾患 手術あり

2020年度

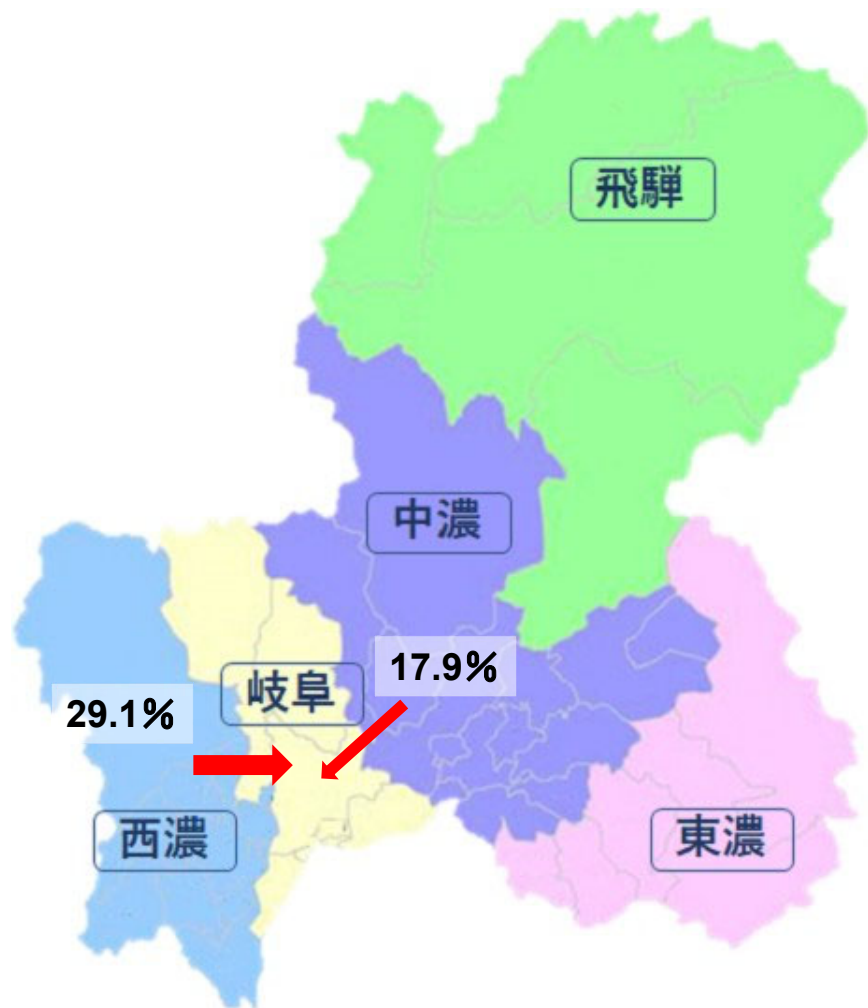


施設二次医療圏 患者二次医療圏	2101岐阜	2102西濃	2103中濃	2104東濃	2105飛騨
2101岐阜	95.2%	3.1%	1.7%	0.0%	0.0%
2102西濃	28.4%	71.5%	0.1%	0.0%	0.0%
2103中濃	18.5%	3.0%	73.8%	4.3%	0.4%
2104東濃	1.8%	0.3%	3.0%	94.4%	0.6%
2105飛騨	14.4%	1.1%	11.2%	0.0%	73.3%

施設二次医療圏 患者二次医療圏	2101岐阜	2102西濃	2103中濃	2104東濃	2105飛騨	流出患者率
2101岐阜	1568	51	28	0	0	4.8%
2102西濃	227	572	-	0	0	28.5%
2103中濃	184	30	735	43	-	26.2%
2104東濃	13	-	22	686	-	5.6%
2105飛騨	41	-	32	0	209	26.7%
流入患者率	22.9%	13.1%	10.1%	5.9%	3.7%	

MDC07：筋骨格系疾患 手術なし

2020年度

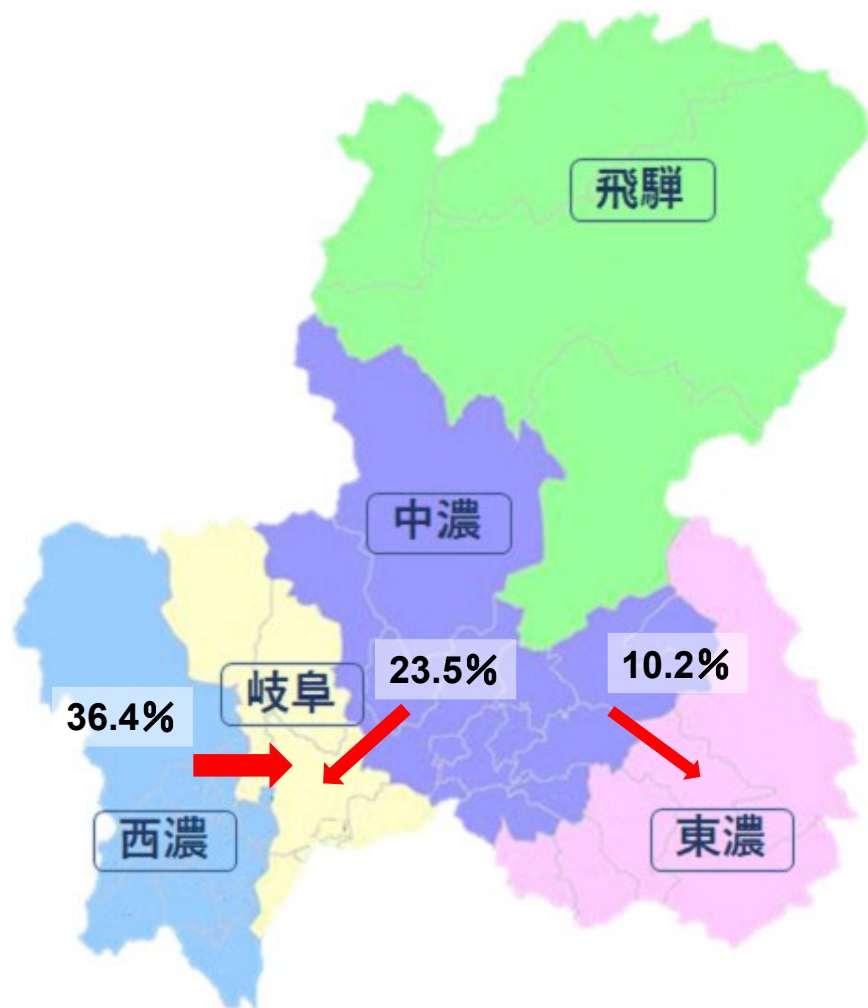


施設二次医療圏 患者二次医療圏	2101岐阜	2102西濃	2103中濃	2104東濃	2105飛騨
2101岐阜	97.3%	0.9%	0.6%	0.0%	1.2%
2102西濃	29.1%	70.6%	0.3%	0.0%	0.0%
2103中濃	17.9%	0.0%	74.2%	6.4%	1.5%
2104東濃	2.7%	0.0%	2.3%	94.3%	0.7%
2105飛騨	8.6%	0.0%	3.4%	0.0%	88.1%

施設二次医療圏 患者二次医療圏	2101岐阜	2102西濃	2103中濃	2104東濃	2105飛騨	流出患者率
2101岐阜	1248	11	-	0	16	2.7%
2102西濃	197	479	-	0	0	29.4%
2103中濃	106	0	439	38	-	25.8%
2104東濃	15	0	13	528	-	5.7%
2105飛騨	23	0	-	0	236	11.9%
流入患者率	21.5%	2.2%	6.8%	6.7%	10.9%	

MDC08：皮膚・皮下組織の疾患

2020年度

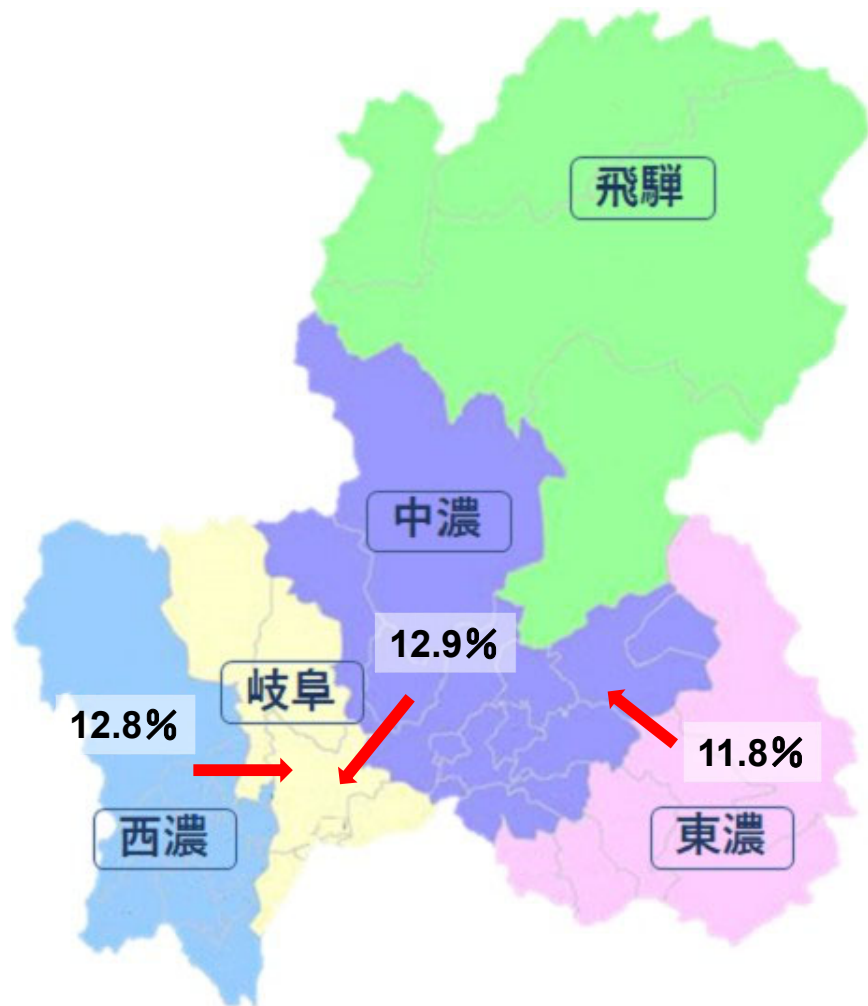


施設二次医療圏 患者二次医療圏	2101岐阜	2102西濃	2103中濃	2104東濃	2105飛騨
2101岐阜	95.7%	3.2%	1.1%	0.0%	0.0%
2102西濃	36.4%	63.6%	0.0%	0.0%	0.0%
2103中濃	23.5%	0.1%	65.7%	10.2%	0.4%
2104東濃	1.5%	0.0%	3.3%	94.4%	0.9%
2105飛騨	3.6%	0.7%	3.6%	0.0%	92.0%

施設二次医療圏 患者二次医療圏	2101岐阜	2102西濃	2103中濃	2104東濃	2105飛騨	流出患者率
2101岐阜	1626	54	19	0	0	4.3%
2102西濃	307	536	0	0	0	36.4%
2103中濃	165	-	462	72	-	34.3%
2104東濃	-	0	15	435	-	5.6%
2105飛騨	10	-	10	0	252	8.0%
流入患者率	23.1%	9.6%	8.7%	14.2%	2.7%	

MDC08：皮膚・皮下組織の疾患 手術あり

2020年度

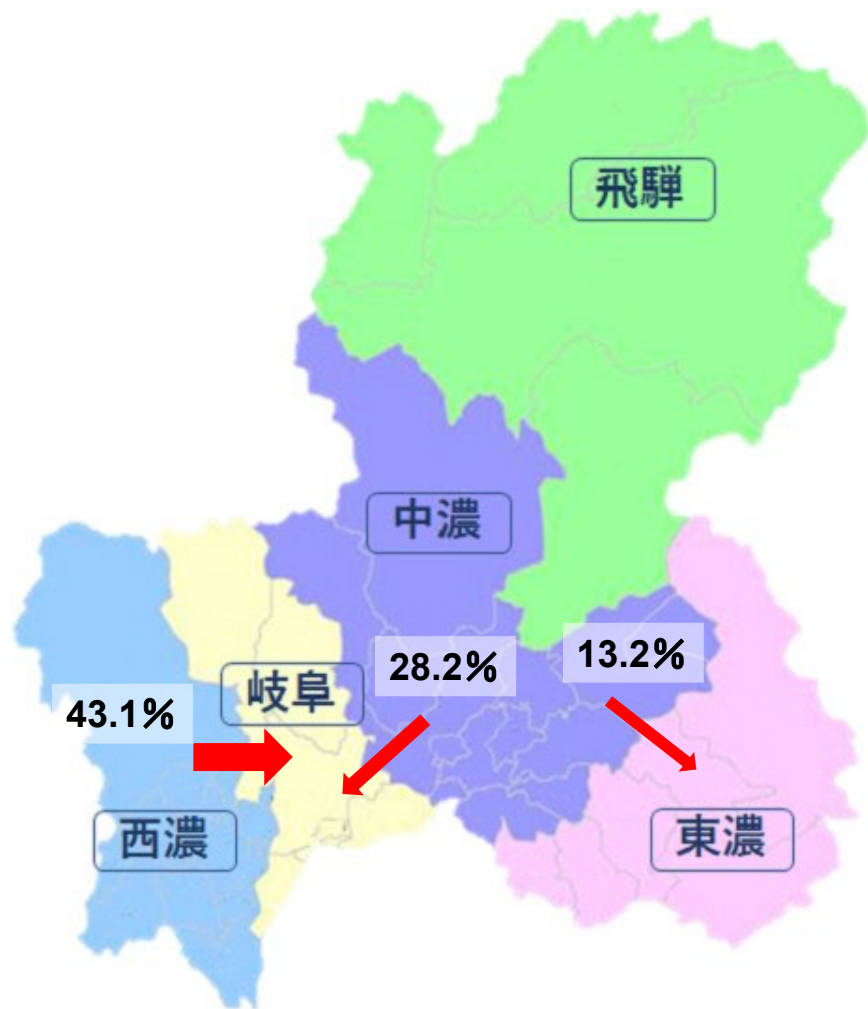


施設二次医療圏 患者二次医療圏	2101岐阜	2102西濃	2103中濃	2104東濃	2105飛騨
2101岐阜	90.5%	6.4%	3.1%	0.0%	0.0%
2102西濃	12.8%	87.2%	0.0%	0.0%	0.0%
2103中濃	12.9%	0.5%	82.0%	3.7%	0.9%
2104東濃	1.1%	0.0%	11.8%	84.9%	2.2%
2105飛騨	5.4%	3.6%	8.9%	0.0%	82.1%

施設二次医療圏 患者二次医療圏	2101岐阜	2102西濃	2103中濃	2104東濃	2105飛騨	流出患者率
2101岐阜	296	21	10	0	0	9.5%
2102西濃	24	163	0	0	0	12.8%
2103中濃	28	-	178	-	-	18.0%
2104東濃	-	0	11	79	-	15.1%
2105飛騨	-	-	-	0	46	17.9%
流入患者率	15.9%	12.8%	12.7%	9.2%	8.0%	

MDC08：皮膚・皮下組織の疾患 手術なし

2020年度

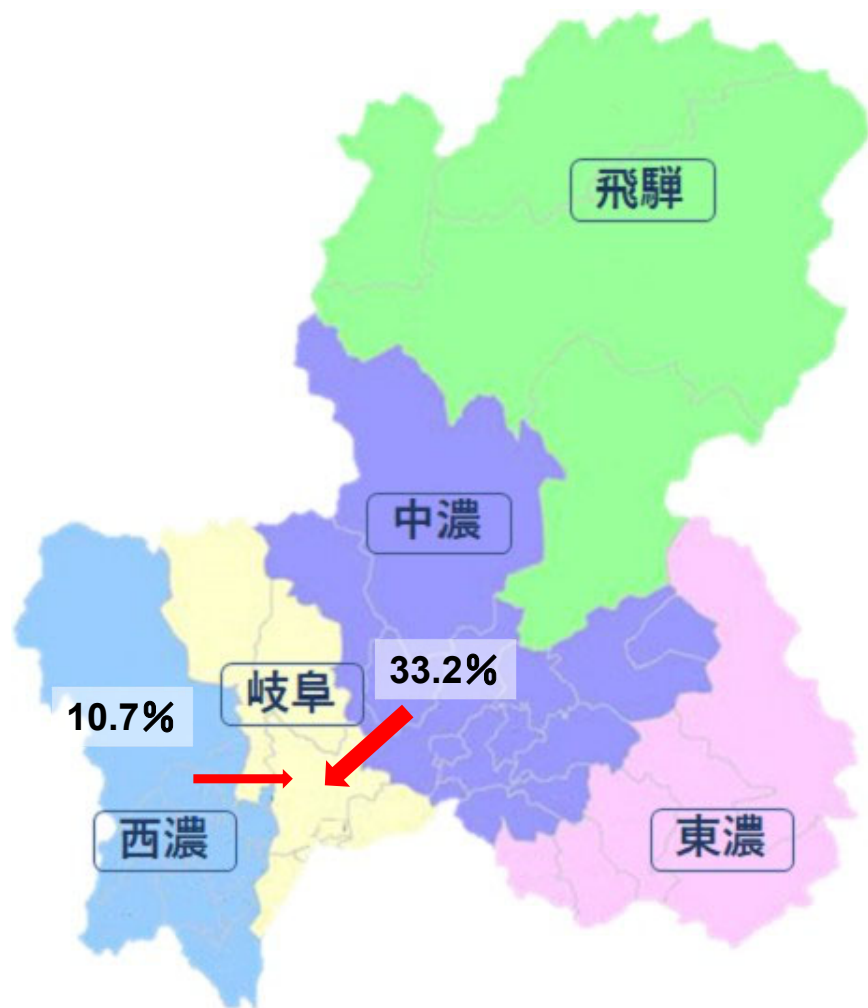


施設二次医療圏 患者二次医療圏	2101岐阜	2102西濃	2103中濃	2104東濃	2105飛騨
2101岐阜	96.9%	2.4%	0.7%	0.0%	0.0%
2102西濃	43.1%	56.9%	0.0%	0.0%	0.0%
2103中濃	28.2%	0.0%	58.4%	13.2%	0.2%
2104東濃	1.6%	0.0%	1.1%	96.7%	0.5%
2105飛騨	3.2%	0.0%	2.3%	0.0%	94.5%

施設二次医療圏 患者二次医療圏	2101岐阜	2102西濃	2103中濃	2104東濃	2105飛騨	流出患者率
2101岐阜	1330	33	-	0	0	3.1%
2102西濃	283	373	0	0	0	43.1%
2103中濃	137	0	284	64	-	41.6%
2104東濃	-	0	-	356	-	3.3%
2105飛騨	-	0	-	0	206	5.5%
流入患者率	24.6%	8.1%	6.0%	15.2%	1.4%	

MDC09：乳房の疾患

2020年度

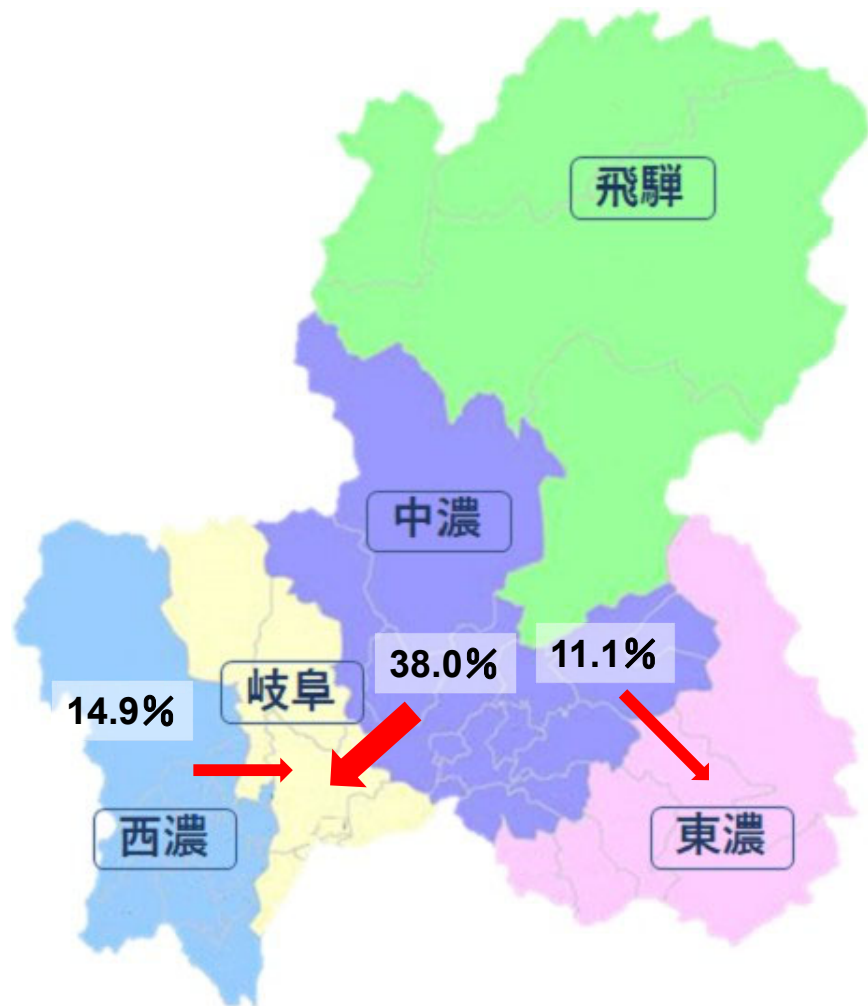


施設二次医療圏 患者二次医療圏	2101岐阜	2102西濃	2103中濃	2104東濃	2105飛騨
2101岐阜	92.9%	5.1%	2.0%	0.0%	0.0%
2102西濃	10.7%	89.3%	0.0%	0.0%	0.0%
2103中濃	33.2%	0.3%	56.3%	9.4%	0.9%
2104東濃	2.1%	0.0%	3.3%	94.6%	0.0%
2105飛騨	2.0%	0.0%	2.0%	0.0%	95.9%

施設二次医療圏 患者二次医療圏	2101岐阜	2102西濃	2103中濃	2104東濃	2105飛騨	流出患者率
2101岐阜	795	44	17	0	0	7.1%
2102西濃	50	419	0	0	0	10.7%
2103中濃	117	-	198	33	-	43.8%
2104東濃	-	0	-	226	0	5.4%
2105飛騨	-	0	-	0	142	4.1%
流入患者率	18.0%	9.7%	12.4%	12.7%	2.1%	

MDC09：乳房の疾患 手術あり

2020年度

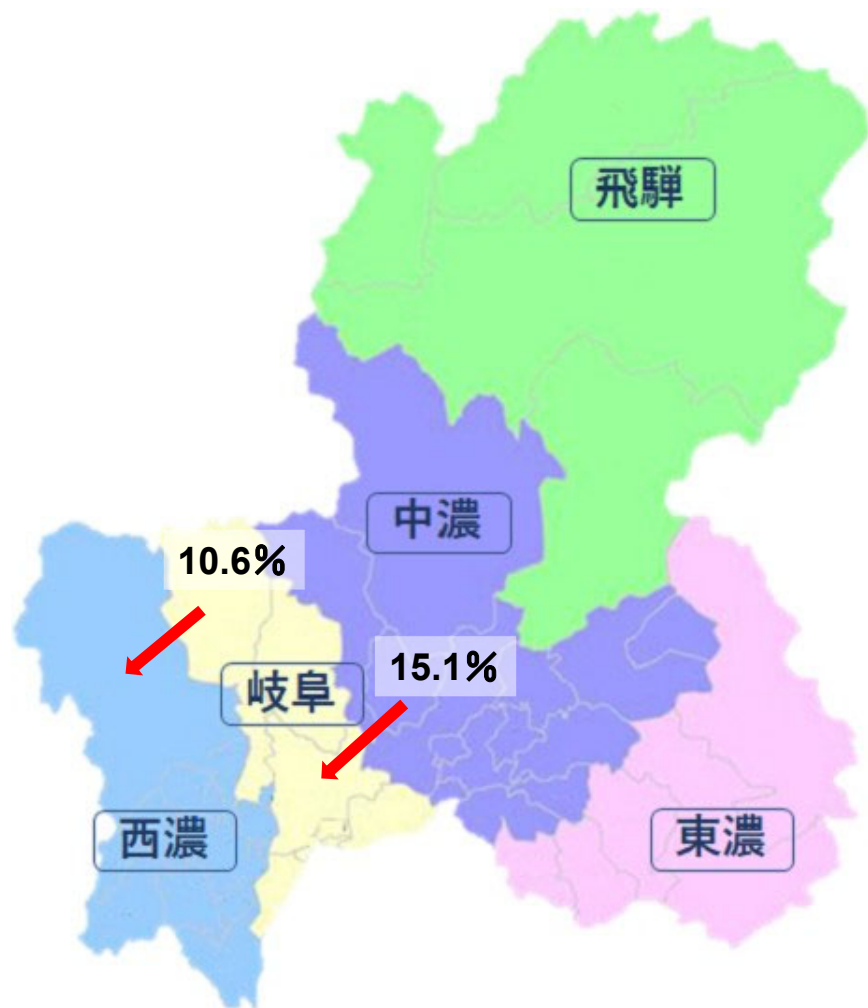


施設二次医療圏 患者二次医療圏	2101岐阜	2102西濃	2103中濃	2104東濃	2105飛騨
2101岐阜	95.7%	3.0%	1.3%	0.0%	0.0%
2102西濃	14.9%	85.1%	0.0%	0.0%	0.0%
2103中濃	38.0%	0.4%	49.8%	11.1%	0.7%
2104東濃	2.3%	0.0%	2.8%	94.9%	0.0%
2105飛騨	3.2%	0.0%	3.2%	0.0%	93.7%

施設二次医療圏 患者二次医療圏	2101岐阜	2102西濃	2103中濃	2104東濃	2105飛騨	流出患者率
2101岐阜	584	18	-	0	0	4.3%
2102西濃	40	228	0	0	0	14.9%
2103中濃	106	-	139	31	-	50.2%
2104東濃	-	0	-	168	0	5.1%
2105飛騨	-	0	-	0	89	6.3%
流入患者率	20.8%	7.7%	10.3%	15.6%	2.2%	

MDC09：乳房の疾患 手術なし

2020年度

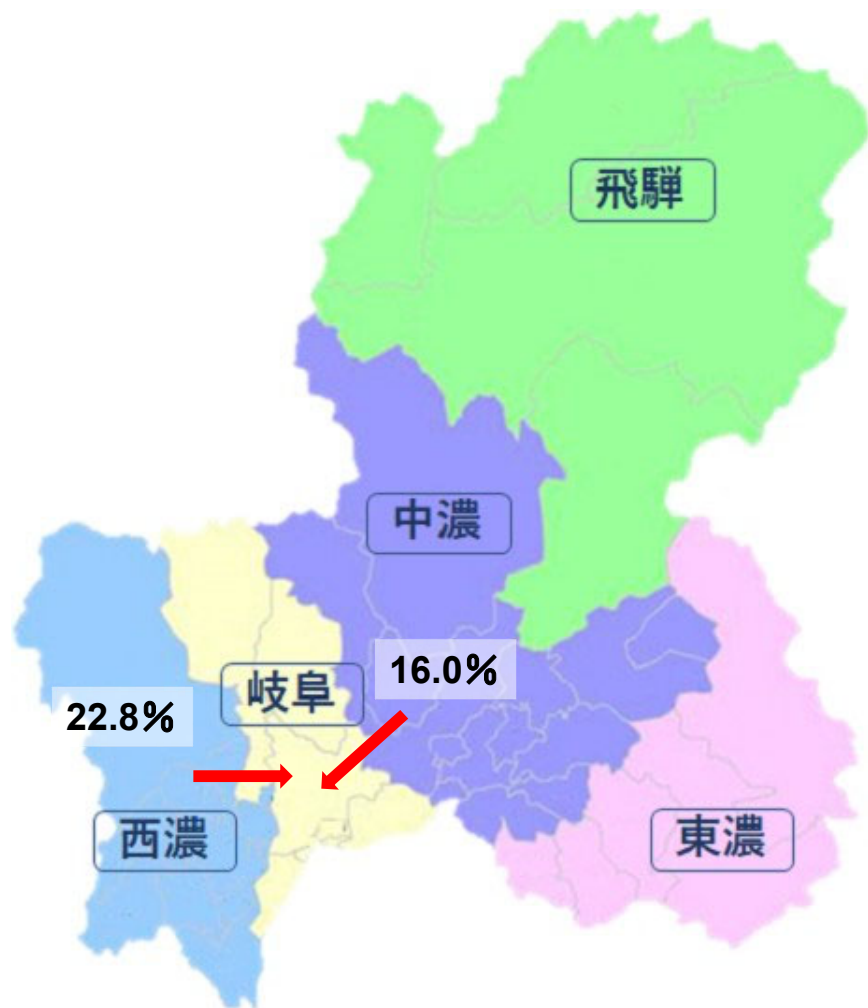


施設二次医療圏 患者二次医療圏	2101岐阜	2102西濃	2103中濃	2104東濃	2105飛騨
2101岐阜	85.8%	10.6%	3.7%	0.0%	0.0%
2102西濃	5.0%	95.0%	0.0%	0.0%	0.0%
2103中濃	15.1%	0.0%	80.8%	2.7%	1.4%
2104東濃	1.6%	0.0%	4.8%	93.5%	0.0%
2105飛騨	0.0%	0.0%	0.0%	0.0%	100.0%

施設二次医療圏 患者二次医療圏	2101岐阜	2102西濃	2103中濃	2104東濃	2105飛騨	流出患者率
2101岐阜	211	26	-	0	0	14.2%
2102西濃	10	191	0	0	0	5.0%
2103中濃	11	0	59	-	-	19.2%
2104東濃	-	0	-	58	0	6.5%
2105飛騨	0	0	0	0	53	0.0%
流入患者率	9.4%	12.0%	16.9%	3.3%	1.9%	

MDC10：内分泌・栄養・代謝に関する疾患

2020年度

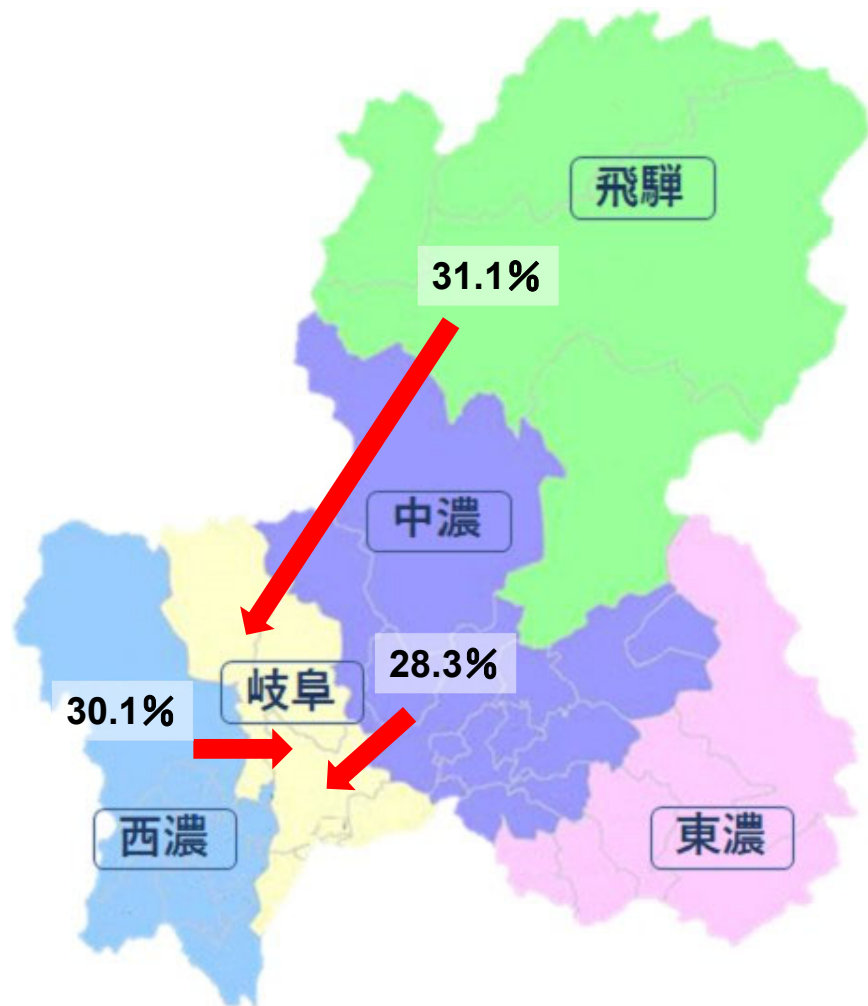


施設二次医療圏 患者二次医療圏	2101岐阜	2102西濃	2103中濃	2104東濃	2105飛騨
2101岐阜	97.1%	1.9%	0.9%	0.0%	0.0%
2102西濃	22.8%	76.8%	0.5%	0.0%	0.0%
2103中濃	16.0%	0.2%	77.3%	6.3%	0.3%
2104東濃	0.6%	0.2%	0.6%	98.4%	0.1%
2105飛騨	8.9%	0.0%	2.1%	0.2%	88.9%

施設二次医療圏 患者二次医療圏	2101岐阜	2102西濃	2103中濃	2104東濃	2105飛騨	流出患者率
2101岐阜	2520	50	23	-	0	2.9%
2102西濃	250	842	-	0	0	23.2%
2103中濃	178	-	862	70	-	22.7%
2104東濃	-	-	-	813	-	1.6%
2105飛騨	51	0	12	-	510	11.1%
流入患者率	16.1%	6.0%	5.0%	8.1%	0.8%	

MDC10：内分泌・栄養・代謝に関する疾患 手術あり

2020年度

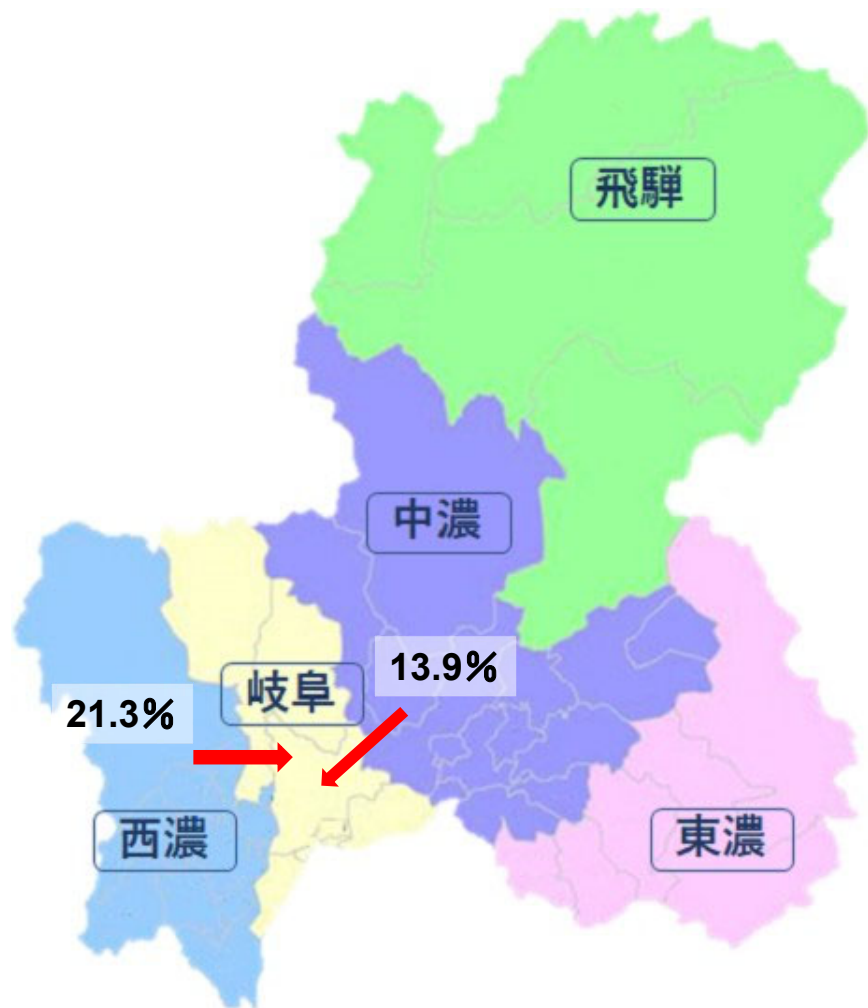


施設二次医療圏 患者二次医療圏	2101岐阜	2102西濃	2103中濃	2104東濃	2105飛騨
2101岐阜	96.6%	1.6%	1.8%	0.0%	0.0%
2102西濃	30.1%	69.9%	0.0%	0.0%	0.0%
2103中濃	28.3%	0.6%	66.0%	5.0%	0.0%
2104東濃	2.8%	1.4%	2.8%	93.1%	0.0%
2105飛騨	31.1%	0.0%	8.2%	0.0%	60.7%

施設二次医療圏 患者二次医療圏	2101岐阜	2102西濃	2103中濃	2104東濃	2105飛騨	流出患者率
2101岐阜	370	-	-	0	0	3.4%
2102西濃	55	128	0	0	0	30.1%
2103中濃	45	-	105	-	0	34.0%
2104東濃	-	-	-	67	0	6.9%
2105飛騨	19	0	-	0	37	39.3%
流入患者率	24.6%	5.9%	11.8%	10.7%	0.0%	

MDC10：内分泌・栄養・代謝に関する疾患 手術なし

2020年度

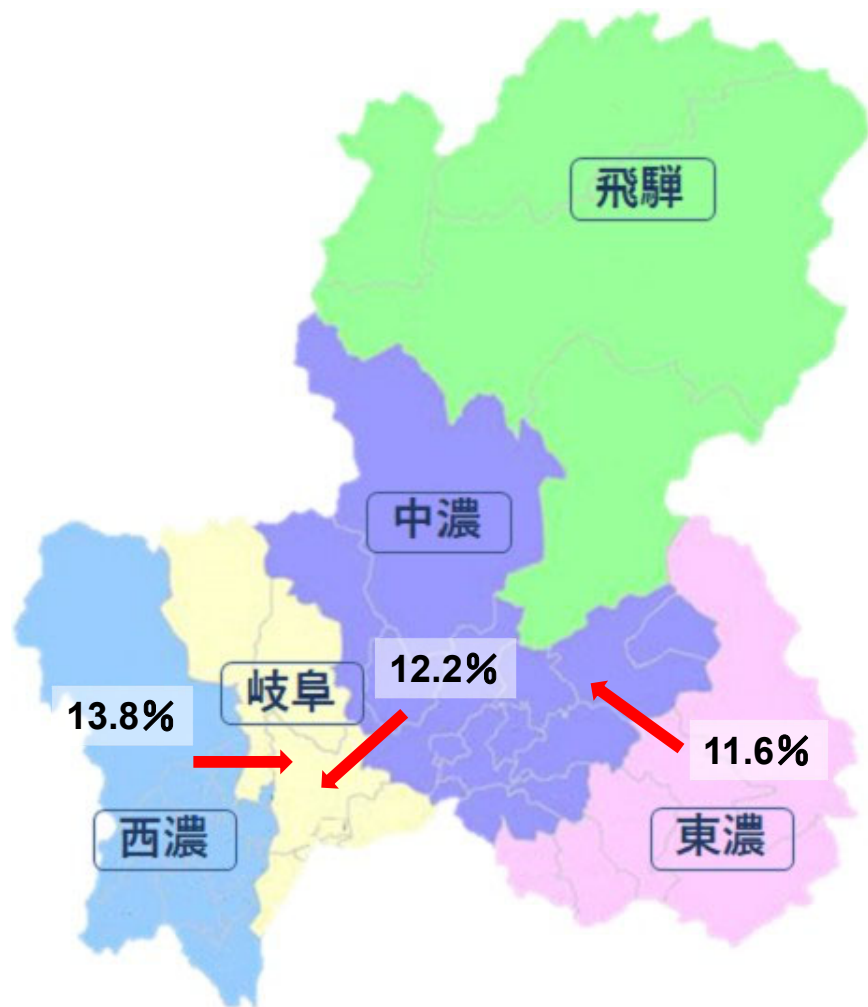


施設二次医療圏 患者二次医療圏	2101岐阜	2102西濃	2103中濃	2104東濃	2105飛騨
2101岐阜	97.2%	2.0%	0.7%	0.0%	0.0%
2102西濃	21.3%	78.1%	0.5%	0.0%	0.0%
2103中濃	13.9%	0.1%	79.2%	6.5%	0.3%
2104東濃	0.4%	0.1%	0.4%	98.9%	0.1%
2105飛騨	6.2%	0.0%	1.4%	0.2%	92.2%

施設二次医療圏 患者二次医療圏	2101岐阜	2102西濃	2103中濃	2104東濃	2105飛騨	流出患者率
2101岐阜	2150	44	16	-	0	2.8%
2102西濃	195	714	-	0	0	21.9%
2103中濃	133	-	757	62	-	20.8%
2104東濃	-	-	-	746	-	1.1%
2105飛騨	32	0	-	-	473	7.8%
流入患者率	14.4%	6.1%	3.9%	7.9%	0.8%	

MDC11：腎・尿路系疾患及び男性生殖器系疾患

2020年度

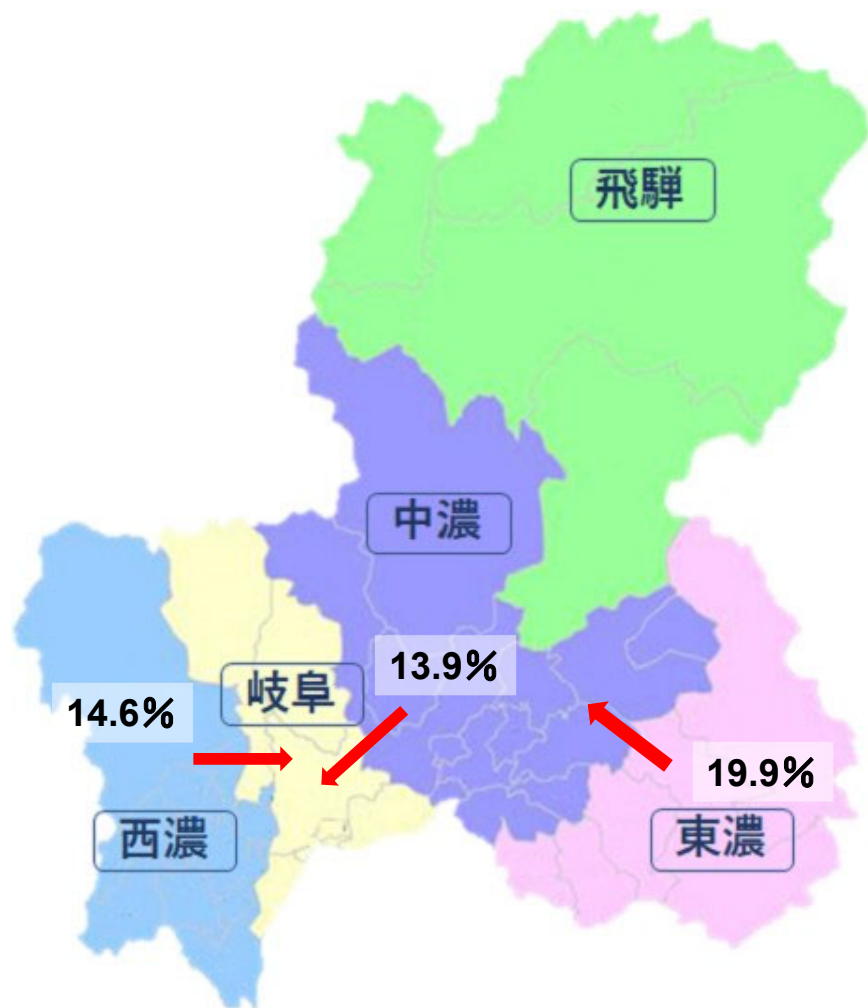


施設二次医療圏 患者二次医療圏	2101岐阜	2102西濃	2103中濃	2104東濃	2105飛騨
2101岐阜	96.4%	1.8%	1.7%	0.1%	0.0%
2102西濃	13.8%	86.1%	0.1%	0.0%	0.0%
2103中濃	12.2%	0.0%	84.3%	2.9%	0.6%
2104東濃	1.3%	0.2%	11.6%	86.5%	0.2%
2105飛騨	4.0%	0.4%	6.6%	0.1%	89.0%

施設二次医療圏 患者二次医療圏	2101岐阜	2102西濃	2103中濃	2104東濃	2105飛騨	流出患者率
2101岐阜	5920	112	102	-	-	3.6%
2102西濃	358	2235	-	0	0	13.9%
2103中濃	384	-	2646	91	18	15.7%
2104東濃	28	-	243	1805	-	13.5%
2105飛騨	54	-	90	-	1217	11.0%
流入患者率	12.2%	5.2%	14.2%	5.1%	1.9%	

MDC11：腎・尿路系疾患及び男性生殖器系疾患 手術あり

2020年度

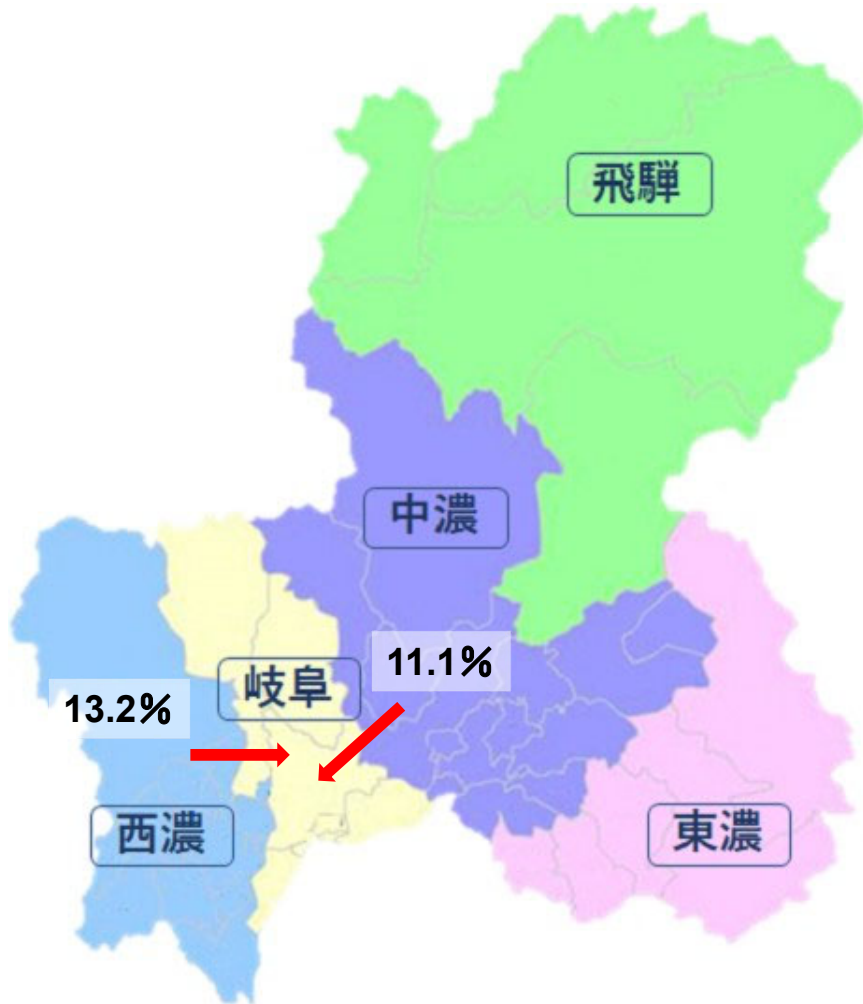


施設二次医療圏 患者二次医療圏	2101岐阜	2102西濃	2103中濃	2104東濃	2105飛騨
2101岐阜	95.2%	1.9%	2.9%	0.0%	0.0%
2102西濃	14.6%	85.2%	0.2%	0.0%	0.0%
2103中濃	13.9%	0.1%	83.0%	2.7%	0.3%
2104東濃	1.9%	0.3%	19.9%	77.6%	0.3%
2105飛騨	5.9%	0.6%	9.4%	0.0%	84.2%

施設二次医療圏 患者二次医療圏	2101岐阜	2102西濃	2103中濃	2104東濃	2105飛騨	流出患者率
2101岐阜	2389	48	72	0	0	4.8%
2102西濃	161	941	-	0	0	14.8%
2103中濃	173	-	1032	33	-	17.0%
2104東濃	13	-	136	529	-	22.4%
2105飛騨	30	-	48	0	431	15.8%
流入患者率	13.6%	5.4%	20.0%	5.9%	1.4%	

MDC11：腎・尿路系疾患及び男性生殖器系疾患 手術なし

2020年度

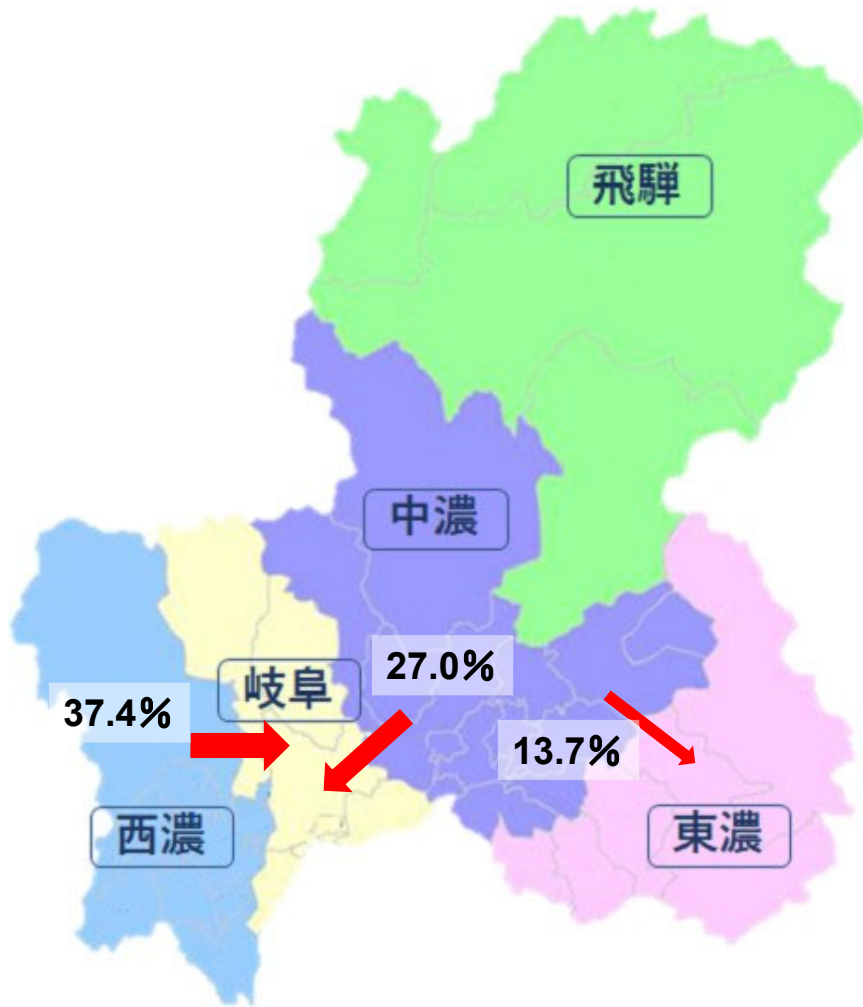


施設二次医療圏 患者二次医療圏	2101岐阜	2102西濃	2103中濃	2104東濃	2105飛騨
2101岐阜	97.2%	1.8%	0.8%	0.2%	0.0%
2102西濃	13.2%	86.7%	0.1%	0.0%	0.0%
2103中濃	11.1%	0.0%	85.1%	3.1%	0.7%
2104東濃	1.1%	0.2%	7.6%	90.9%	0.2%
2105飛騨	2.8%	0.2%	4.9%	0.1%	91.9%

施設二次医療圏 患者二次医療圏	2101岐阜	2102西濃	2103中濃	2104東濃	2105飛騨	流出患者率
2101岐阜	3531	64	30	-	-	2.8%
2102西濃	197	1294	-	0	0	13.3%
2103中濃	211	0	1614	58	14	14.9%
2104東濃	15	-	107	1276	-	9.1%
2105飛騨	24	-	42	-	786	8.1%
流入患者率	11.2%	5.1%	10.0%	4.8%	2.2%	

MDC12：女性生殖器系疾患及び産褥期疾患・異常妊娠分娩

2020年度

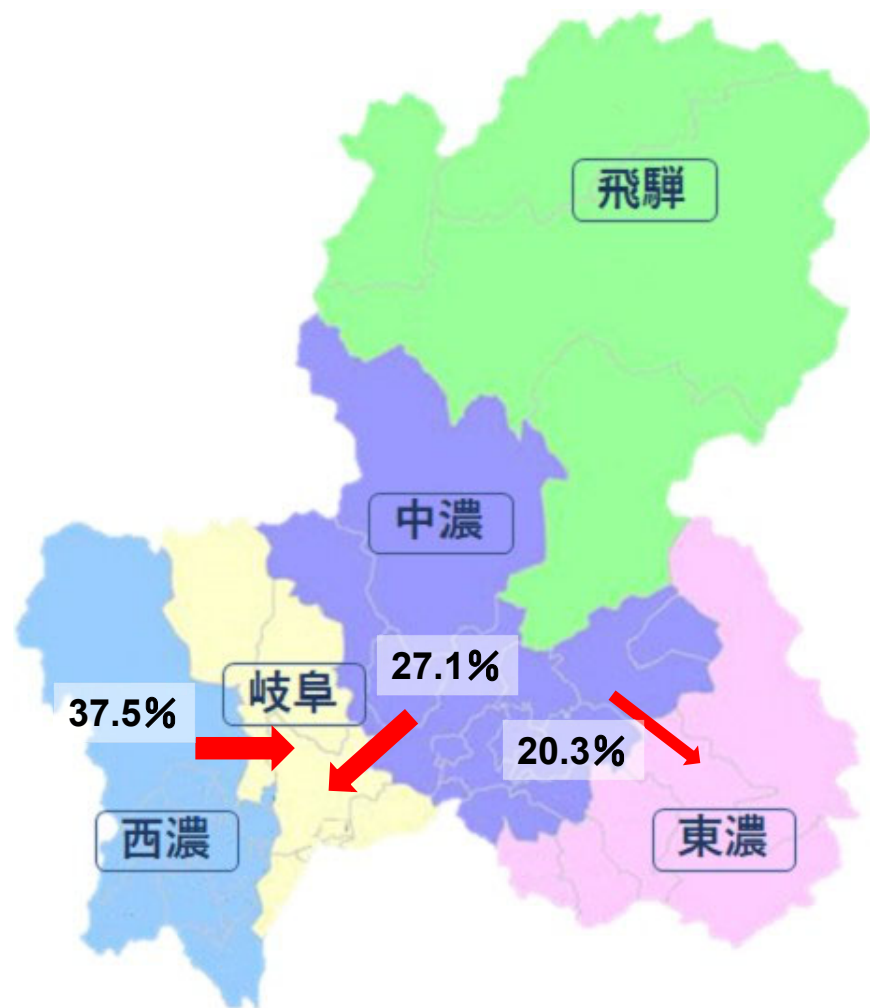


施設二次医療圏 患者二次医療圏	2101岐阜	2102西濃	2103中濃	2104東濃	2105飛騨
2101岐阜	94.9%	2.9%	1.5%	0.3%	0.4%
2102西濃	37.4%	61.8%	0.3%	0.5%	0.1%
2103中濃	27.0%	0.2%	58.6%	13.7%	0.5%
2104東濃	2.0%	0.2%	1.4%	95.4%	1.0%
2105飛騨	6.3%	0.2%	2.2%	0.9%	90.4%

施設二次医療圏 患者二次医療圏	2101岐阜	2102西濃	2103中濃	2104東濃	2105飛騨	流出患者率
2101岐阜	3770	115	58	12	16	5.1%
2102西濃	530	876	-	-	-	38.2%
2103中濃	495	-	1074	251	10	41.4%
2104東濃	30	-	21	1444	15	4.6%
2105飛騨	66	-	23	-	943	9.6%
流入患者率	22.9%	12.3%	9.0%	16.2%	4.3%	

MDC12：女性生殖器系疾患及び産褥期疾患・異常妊娠分娩手術あり

2020年度

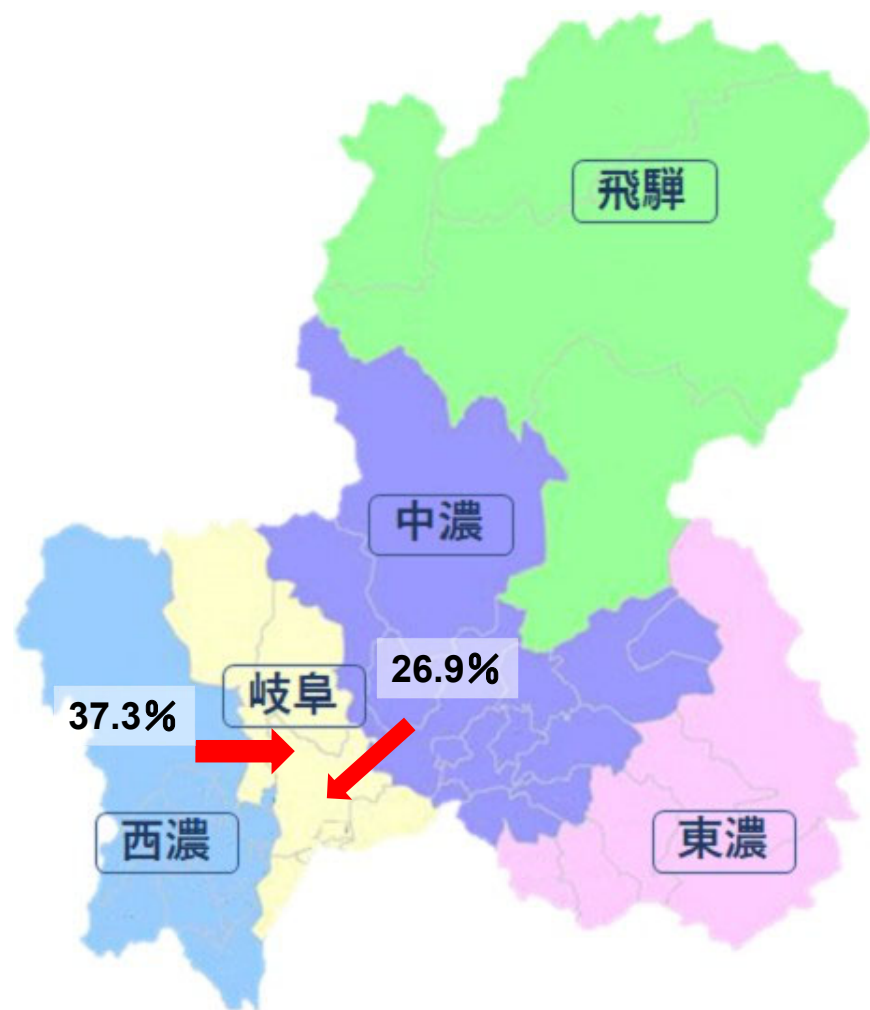


施設二次医療圏 患者二次医療圏	2101岐阜	2102西濃	2103中濃	2104東濃	2105飛騨
2101岐阜	95.4%	2.7%	0.8%	0.4%	0.7%
2102西濃	37.5%	61.8%	0.1%	0.5%	0.1%
2103中濃	27.1%	0.1%	52.1%	20.3%	0.5%
2104東濃	1.8%	0.3%	0.8%	96.3%	0.8%
2105飛騨	5.1%	0.0%	1.6%	1.0%	92.4%

施設二次医療圏 患者二次医療圏	2101岐阜	2102西濃	2103中濃	2104東濃	2105飛騨	流出患者率
2101岐阜	2301	65	20	10	16	4.6%
2102西濃	321	530	-	-	-	38.2%
2103中濃	275	-	529	206	-	47.9%
2104東濃	19	-	-	998	-	3.7%
2105飛騨	32	0	10	-	582	7.6%
流入患者率	21.9%	11.5%	6.9%	18.5%	4.9%	

MDC12：女性生殖器系疾患及び産褥期疾患・異常妊娠分娩手術なし

2020年度

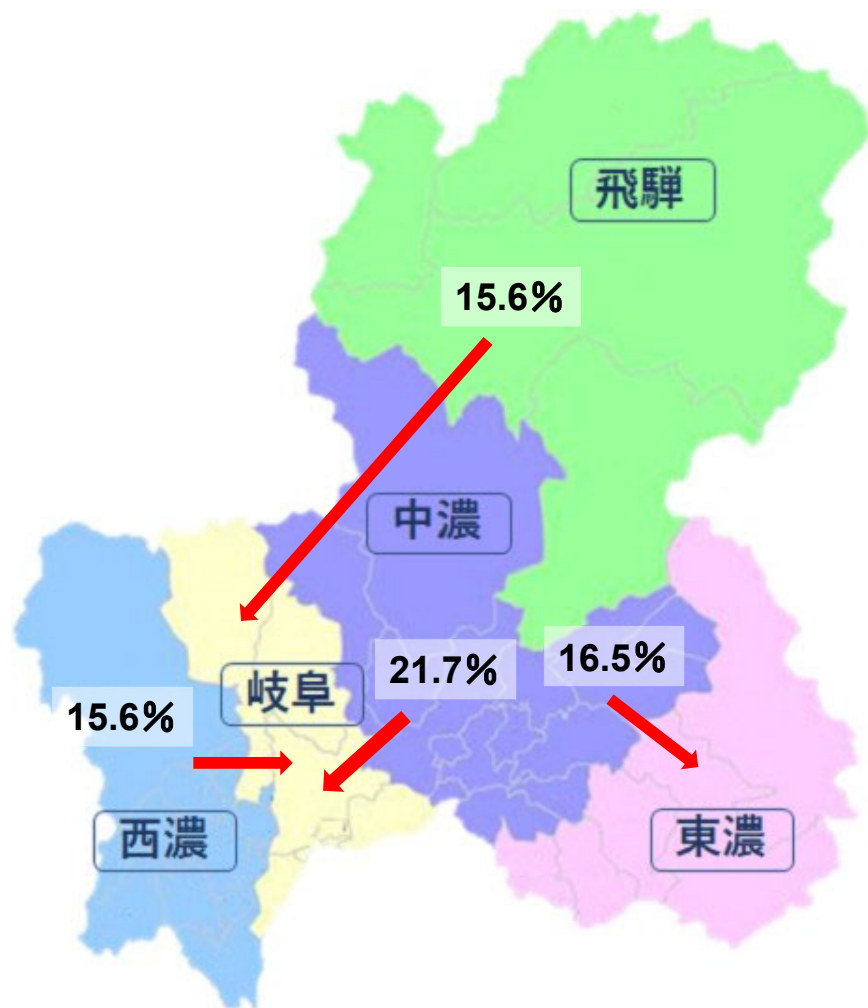


施設二次医療圏 患者二次医療圏	2101岐阜	2102西濃	2103中濃	2104東濃	2105飛騨
2101岐阜	94.2%	3.2%	2.4%	0.1%	0.0%
2102西濃	37.3%	61.7%	0.5%	0.5%	0.0%
2103中濃	26.9%	0.2%	66.7%	5.5%	0.6%
2104東濃	2.3%	0.0%	2.7%	93.5%	1.5%
2105飛騨	8.2%	0.5%	3.1%	0.7%	87.4%

施設二次医療圏 患者二次医療圏	2101岐阜	2102西濃	2103中濃	2104東濃	2105飛騨	流出患者率
2101岐阜	1469	50	38	-	0	5.8%
2102西濃	209	346	-	-	0	38.3%
2103中濃	220	-	545	45	-	33.3%
2104東濃	11	0	13	446	-	6.5%
2105飛騨	34	-	13	-	361	12.6%
流入患者率	24.4%	13.5%	10.9%	10.6%	3.2%	

MDC13：血液・造血器・免疫臓器の疾患

2020年度

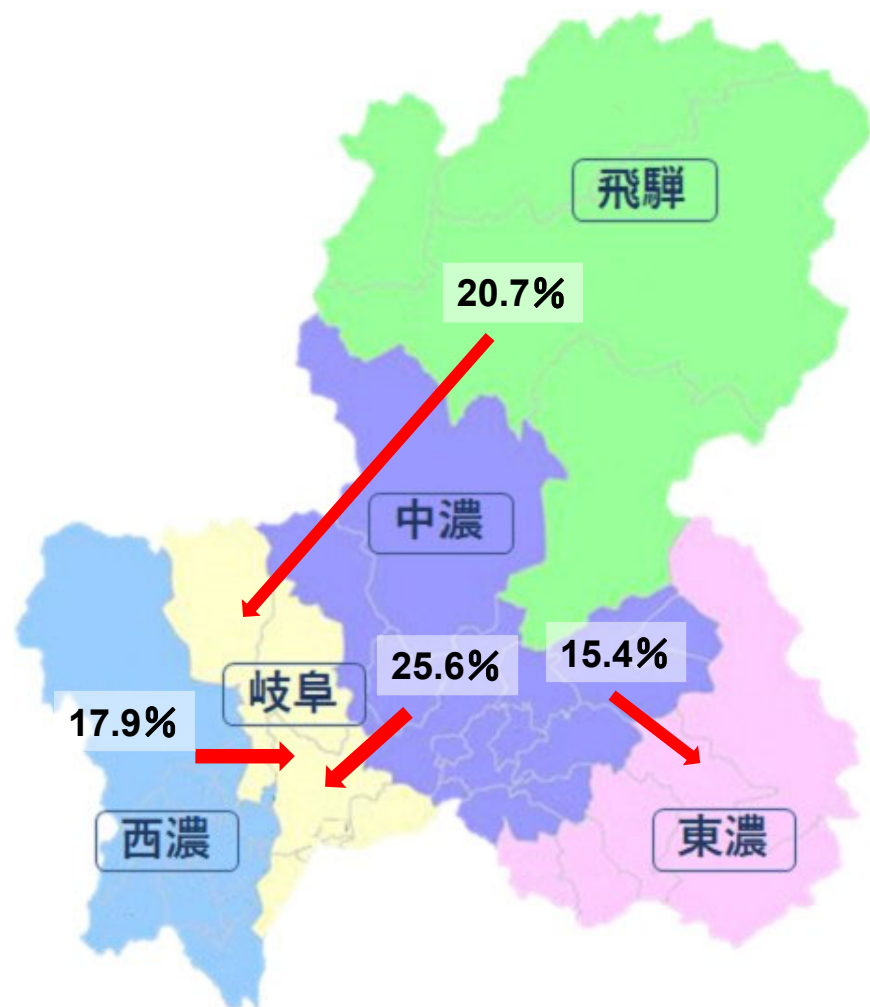


施設二次医療圏 患者二次医療圏	2101岐阜	2102西濃	2103中濃	2104東濃	2105飛騨
2101岐阜	96.0%	3.5%	0.5%	0.0%	0.0%
2102西濃	15.6%	84.2%	0.0%	0.3%	0.0%
2103中濃	21.7%	0.0%	61.2%	16.5%	0.5%
2104東濃	1.3%	0.0%	0.4%	97.9%	0.4%
2105飛騨	15.6%	0.8%	1.0%	1.8%	80.7%

施設二次医療圏 患者二次医療圏	2101岐阜	2102西濃	2103中濃	2104東濃	2105飛騨	流出患者率
2101岐阜	2157	78	12	0	0	4.0%
2102西濃	171	924	0	-	0	15.8%
2103中濃	205	0	577	156	-	38.8%
2104東濃	-	0	-	695	-	2.1%
2105飛騨	60	-	-	-	310	19.3%
流入患者率	17.1%	8.1%	3.2%	19.3%	2.5%	

MDC13：血液・造血器・免疫臓器の疾患 手術あり

2020年度

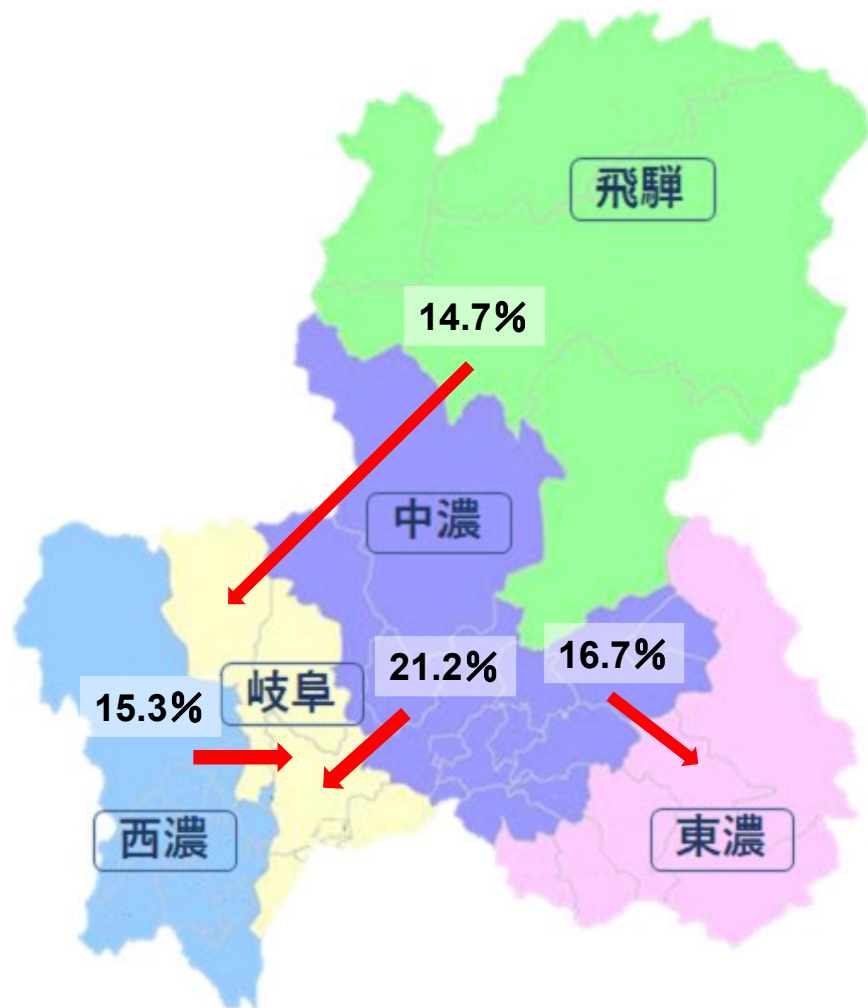


施設二次医療圏 患者二次医療圏	2101岐阜	2102西濃	2103中濃	2104東濃	2105飛騨
2101岐阜	98.1%	1.9%	0.0%	0.0%	0.0%
2102西濃	17.9%	82.1%	0.0%	0.0%	0.0%
2103中濃	25.6%	0.0%	58.1%	15.4%	0.9%
2104東濃	2.2%	0.0%	0.0%	96.6%	1.1%
2105飛騨	20.7%	0.0%	1.7%	0.0%	77.6%

施設二次医療圏 患者二次医療圏	2101岐阜	2102西濃	2103中濃	2104東濃	2105飛騨	流出患者率
2101岐阜	260	-	0	0	0	1.9%
2102西濃	21	96	0	0	0	17.9%
2103中濃	30	0	68	18	-	41.9%
2104東濃	-	0	0	86	-	3.4%
2105飛騨	12	0	-	0	45	22.4%
流入患者率	20.0%	5.0%	1.4%	17.3%	4.3%	

MDC13：血液・造血器・免疫臓器の疾患 手術なし

2020年度

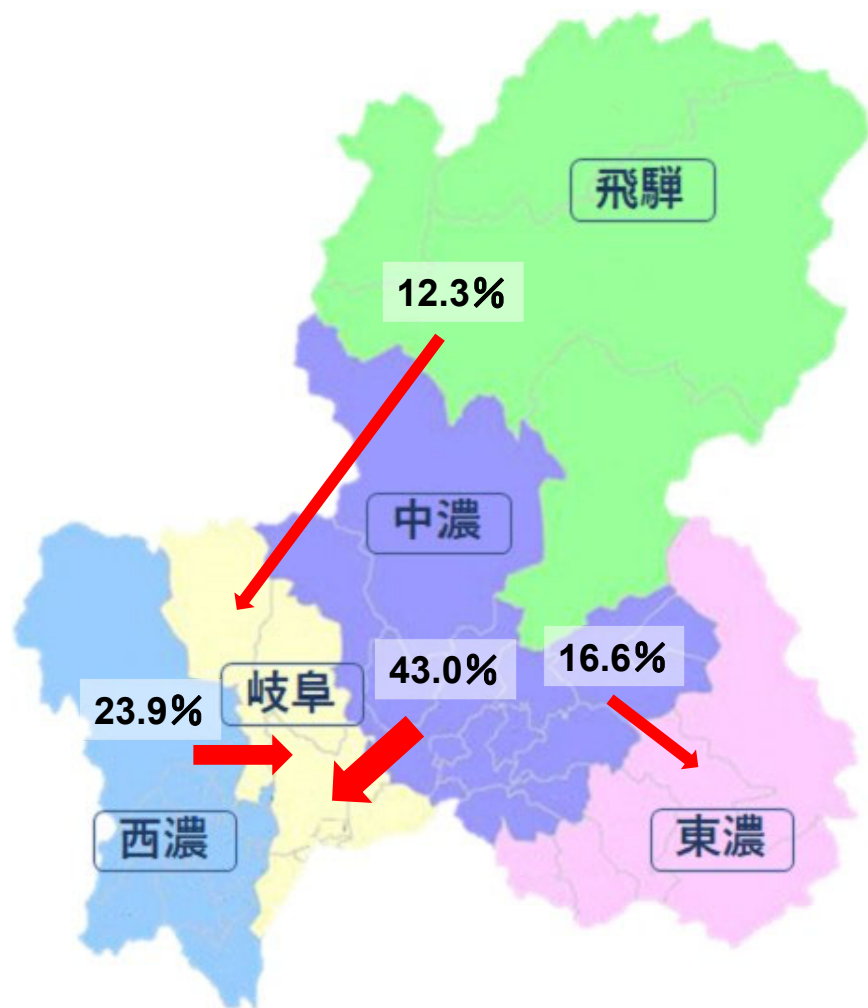


施設二次医療圏 患者二次医療圏	2101岐阜	2102西濃	2103中濃	2104東濃	2105飛騨
2101岐阜	95.7%	3.7%	0.6%	0.0%	0.0%
2102西濃	15.3%	84.4%	0.0%	0.3%	0.0%
2103中濃	21.2%	0.0%	61.6%	16.7%	0.5%
2104東濃	1.1%	0.0%	0.5%	98.1%	0.3%
2105飛騨	14.7%	0.9%	0.9%	2.1%	81.3%

施設二次医療圏 患者二次医療圏	2101岐阜	2102西濃	2103中濃	2104東濃	2105飛騨	流出患者率
2101岐阜	1897	73	12	0	0	4.3%
2102西濃	150	828	0	-	0	15.6%
2103中濃	175	0	509	138	-	38.4%
2104東濃	-	0	-	609	-	1.9%
2105飛騨	48	-	-	-	265	18.7%
流入患者率	16.7%	8.4%	3.4%	19.6%	2.2%	

MDC14：新生児疾患、先天性奇形

2020年度

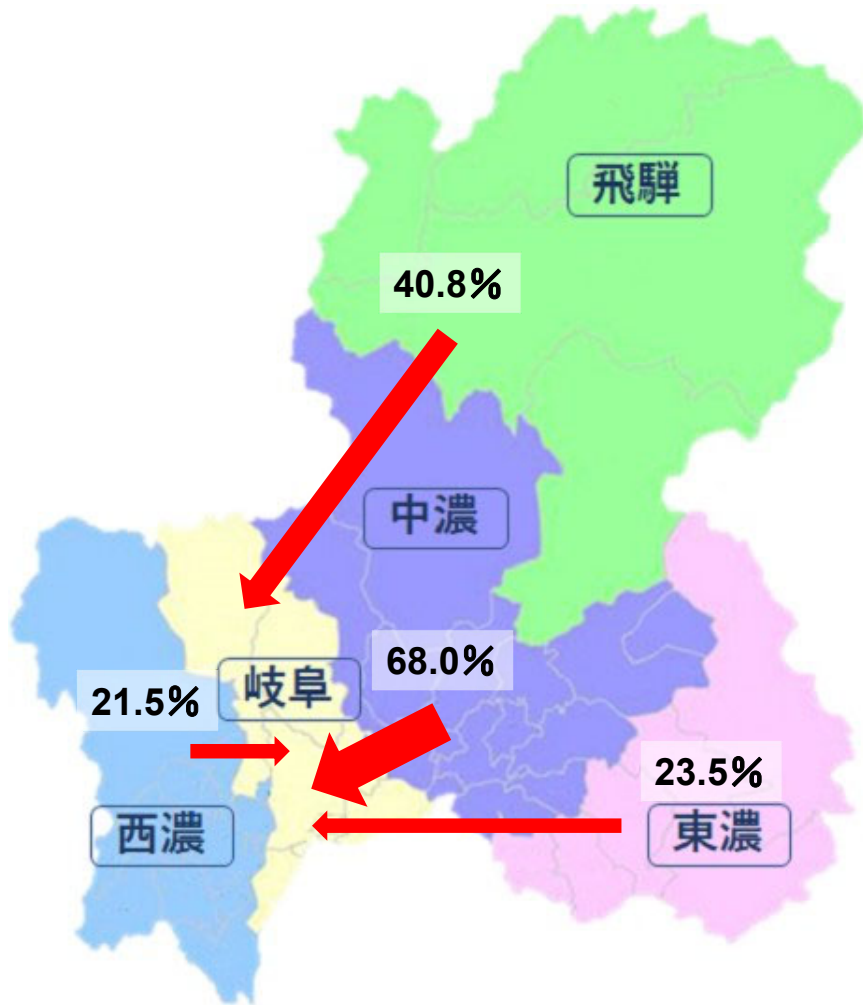


施設二次医療圏 患者二次医療圏	2101岐阜	2102西濃	2103中濃	2104東濃	2105飛騨
2101岐阜	92.4%	6.0%	0.6%	0.4%	0.7%
2102西濃	23.9%	75.0%	0.3%	0.6%	0.3%
2103中濃	43.0%	0.7%	38.9%	16.6%	0.9%
2104東濃	7.0%	0.5%	1.4%	90.1%	1.0%
2105飛騨	12.3%	0.0%	1.7%	1.7%	84.4%

施設二次医療圏 患者二次医療圏	2101岐阜	2102西濃	2103中濃	2104東濃	2105飛騨	流出患者率
2101岐阜	961	62	-	-	-	7.6%
2102西濃	85	267	-	-	-	25.0%
2103中濃	195	-	176	75	-	61.1%
2104東濃	29	-	-	373	-	9.9%
2105飛騨	37	0	-	-	255	15.6%
流入患者率	26.5%	20.1%	9.3%	18.7%	5.9%	

MDC14：新生児疾患、先天性奇形 手術あり

2020年度

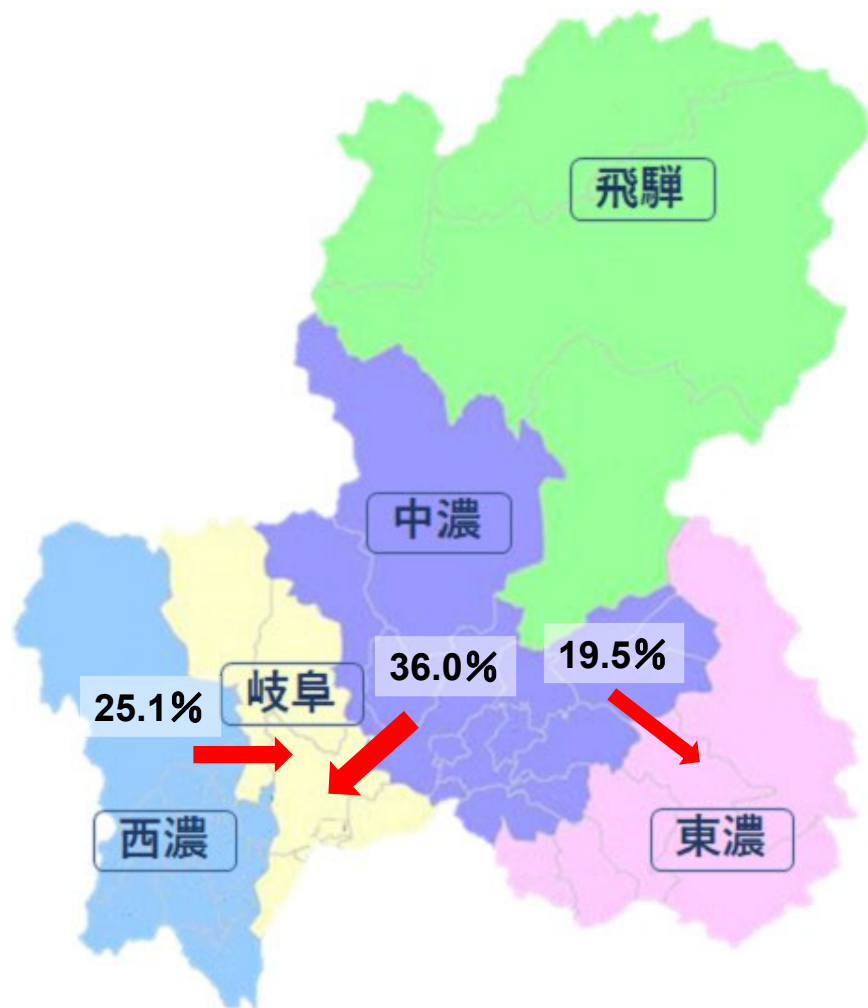


施設二次医療圏 患者二次医療圏	2101岐阜	2102西濃	2103中濃	2104東濃	2105飛騨
2101岐阜	93.2%	6.5%	0.3%	0.0%	0.0%
2102西濃	21.5%	78.5%	0.0%	0.0%	0.0%
2103中濃	68.0%	1.0%	25.0%	6.0%	0.0%
2104東濃	23.5%	2.9%	0.0%	73.5%	0.0%
2105飛騨	40.8%	0.0%	0.0%	0.0%	59.2%

施設二次医療圏 患者二次医療圏	2101岐阜	2102西濃	2103中濃	2104東濃	2105飛騨	流出患者率
2101岐阜	315	22	-	0	0	6.8%
2102西濃	26	95	0	0	0	21.5%
2103中濃	68	-	25	-	0	75.0%
2104東濃	16	-	0	50	0	26.5%
2105飛騨	20	0	0	0	29	40.8%
流入患者率	29.2%	20.8%	3.8%	10.7%	0.0%	

MDC14：新生児疾患、先天性奇形 手術なし

2020年度

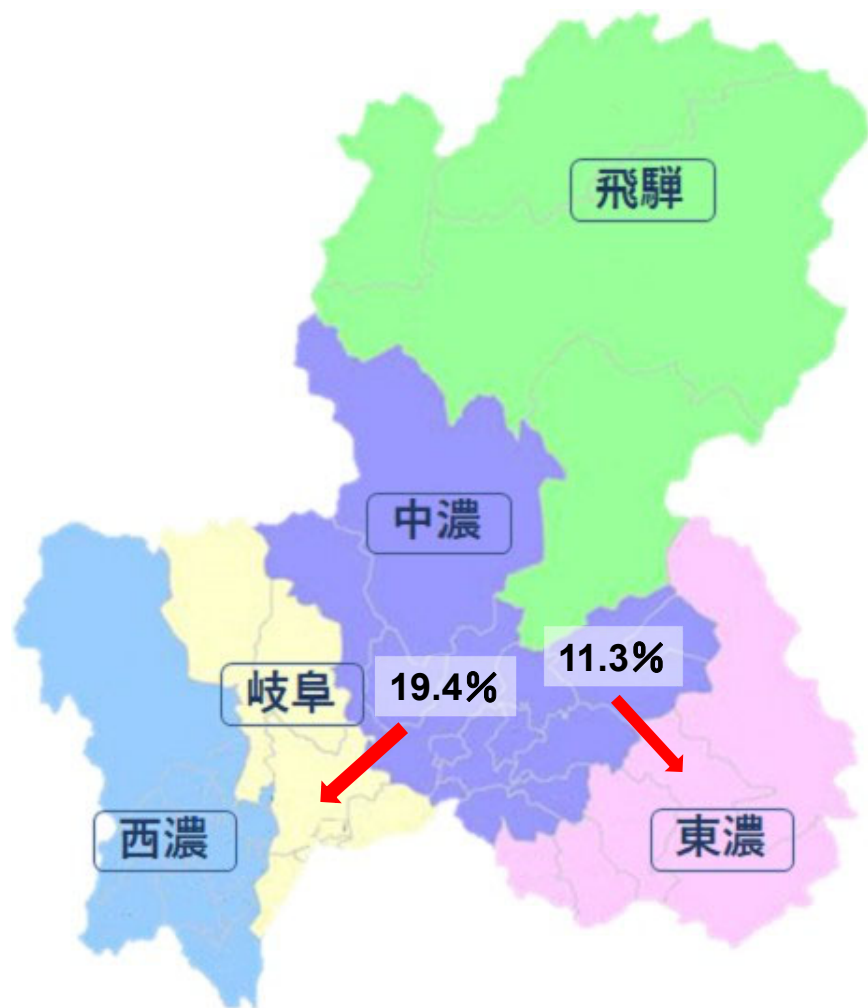


施設二次医療圏 患者二次医療圏	2101岐阜	2102西濃	2103中濃	2104東濃	2105飛騨
2101岐阜	92.0%	5.7%	0.7%	0.6%	1.0%
2102西濃	25.1%	73.2%	0.4%	0.9%	0.4%
2103中濃	36.0%	0.6%	42.8%	19.5%	1.1%
2104東濃	3.8%	0.0%	1.7%	93.4%	1.2%
2105飛騨	6.7%	0.0%	2.0%	2.0%	89.3%

施設二次医療圏 患者二次医療圏	2101岐阜	2102西濃	2103中濃	2104東濃	2105飛騨	流出患者率
2101岐阜	646	40	-	-	-	8.0%
2102西濃	59	172	-	-	-	26.8%
2103中濃	127	-	151	69	-	57.2%
2104東濃	13	0	-	323	-	6.6%
2105飛騨	17	0	-	-	226	10.7%
流入患者率	25.1%	19.6%	10.1%	19.9%	6.6%	

MDC15：小児疾患

2020年度

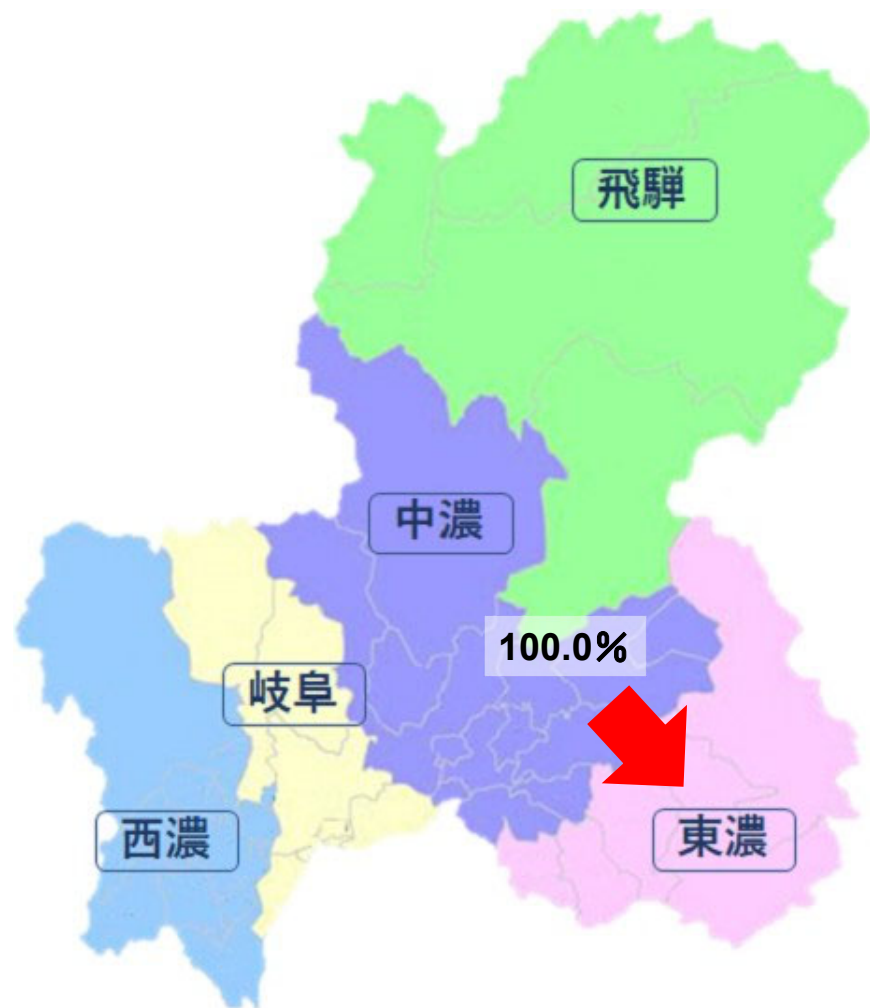


施設二次医療圏 患者二次医療圏	2101岐阜	2102西濃	2103中濃	2104東濃	2105飛騨
2101岐阜	94.3%	4.6%	1.1%	0.0%	0.0%
2102西濃	5.8%	94.2%	0.0%	0.0%	0.0%
2103中濃	19.4%	0.0%	69.4%	11.3%	0.0%
2104東濃	0.0%	0.0%	0.0%	100.0%	0.0%
2105飛騨	9.1%	0.0%	0.0%	0.0%	90.9%

施設二次医療圏 患者二次医療圏	2101岐阜	2102西濃	2103中濃	2104東濃	2105飛騨	流出患者率
2101岐阜	164	-	-	0	0	5.7%
2102西濃	-	49	0	0	0	5.8%
2103中濃	12	0	43	-	0	30.6%
2104東濃	0	0	0	42	0	0.0%
2105飛騨	-	0	0	0	20	9.1%
流入患者率	9.4%	14.0%	4.4%	14.3%	0.0%	

MDC15：小児疾患 手術あり

2020年度

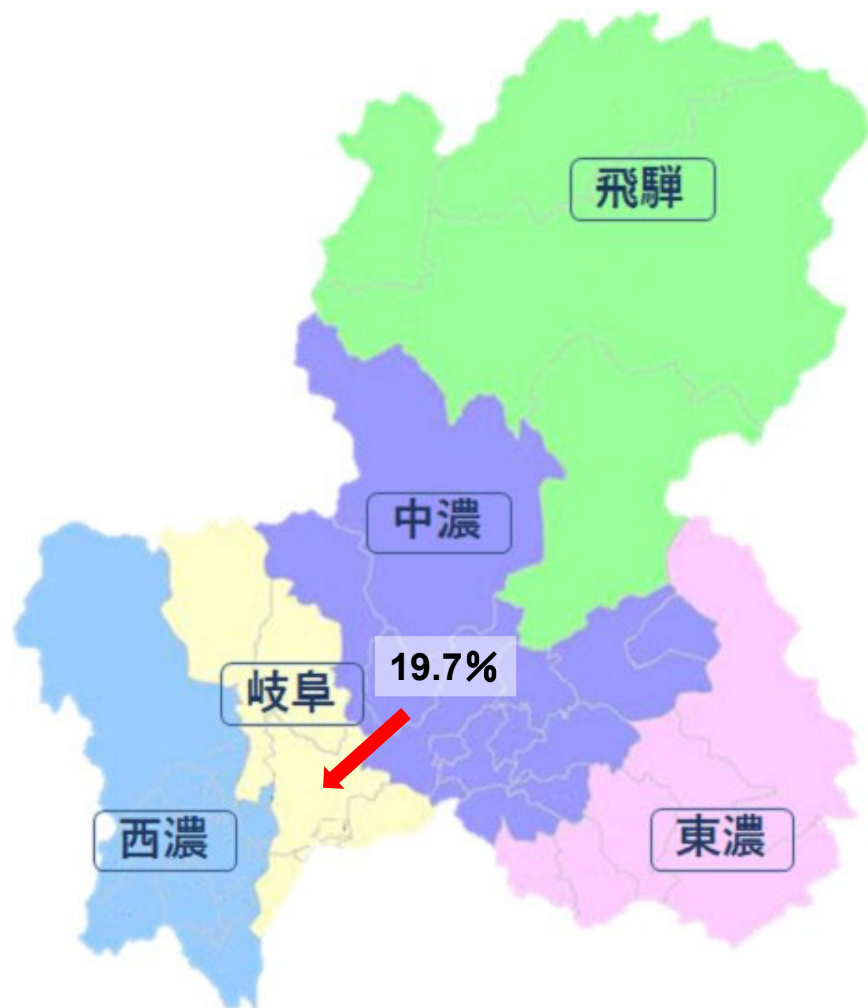


施設二次医療圏 患者二次医療圏	2101岐阜	2102西濃	2103中濃	2104東濃	2105飛騨
2101岐阜	0.0%	0.0%	0.0%	0.0%	0.0%
2102西濃	0.0%	100.0%	0.0%	0.0%	0.0%
2103中濃	0.0%	0.0%	0.0%	100.0%	0.0%
2104東濃	0.0%	0.0%	0.0%	0.0%	0.0%
2105飛騨	0.0%	0.0%	0.0%	0.0%	0.0%

施設二次医療圏 患者二次医療圏	2101岐阜	2102西濃	2103中濃	2104東濃	2105飛騨	流出患者率
2101岐阜	0	0	0	0	0	0.0%
2102西濃	0	-	0	0	0	0.0%
2103中濃	0	0	0	-	0	100.0%
2104東濃	0	0	0	0	0	0.0%
2105飛騨	0	0	0	0	0	0.0%
流入患者率	0.0%	0.0%	0.0%	100.0%	0.0%	

MDC15：小児疾患 手術なし

2020年度

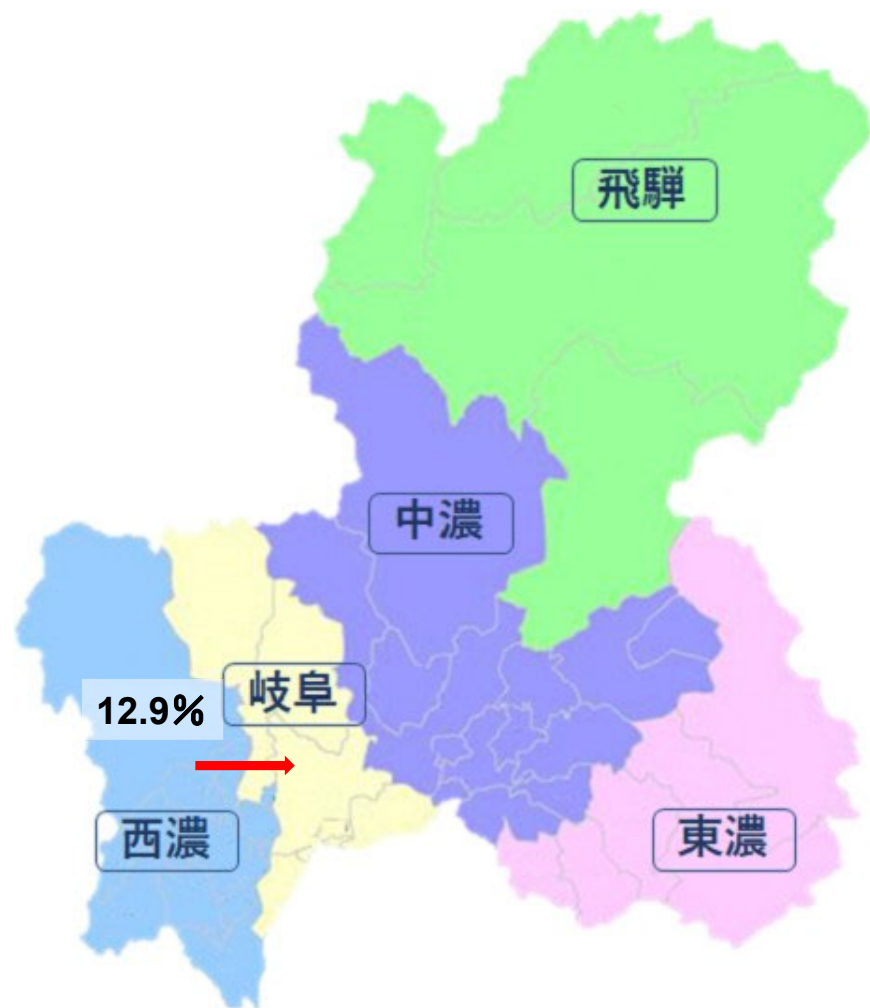


施設二次医療圏 患者二次医療圏	2101岐阜	2102西濃	2103中濃	2104東濃	2105飛騨
2101岐阜	94.3%	4.6%	1.1%	0.0%	0.0%
2102西濃	5.9%	94.1%	0.0%	0.0%	0.0%
2103中濃	19.7%	0.0%	70.5%	9.8%	0.0%
2104東濃	0.0%	0.0%	0.0%	100.0%	0.0%
2105飛騨	9.1%	0.0%	0.0%	0.0%	90.9%

施設二次医療圏 患者二次医療圏	2101岐阜	2102西濃	2103中濃	2104東濃	2105飛騨	流出患者率
2101岐阜	164	-	-	0	0	5.7%
2102西濃	-	48	0	0	0	5.9%
2103中濃	12	0	43	-	0	29.5%
2104東濃	0	0	0	42	0	0.0%
2105飛騨	-	0	0	0	20	9.1%
流入患者率	9.4%	14.3%	4.4%	12.5%	0.0%	

MDC16：外傷・熱傷・中毒

2020年度

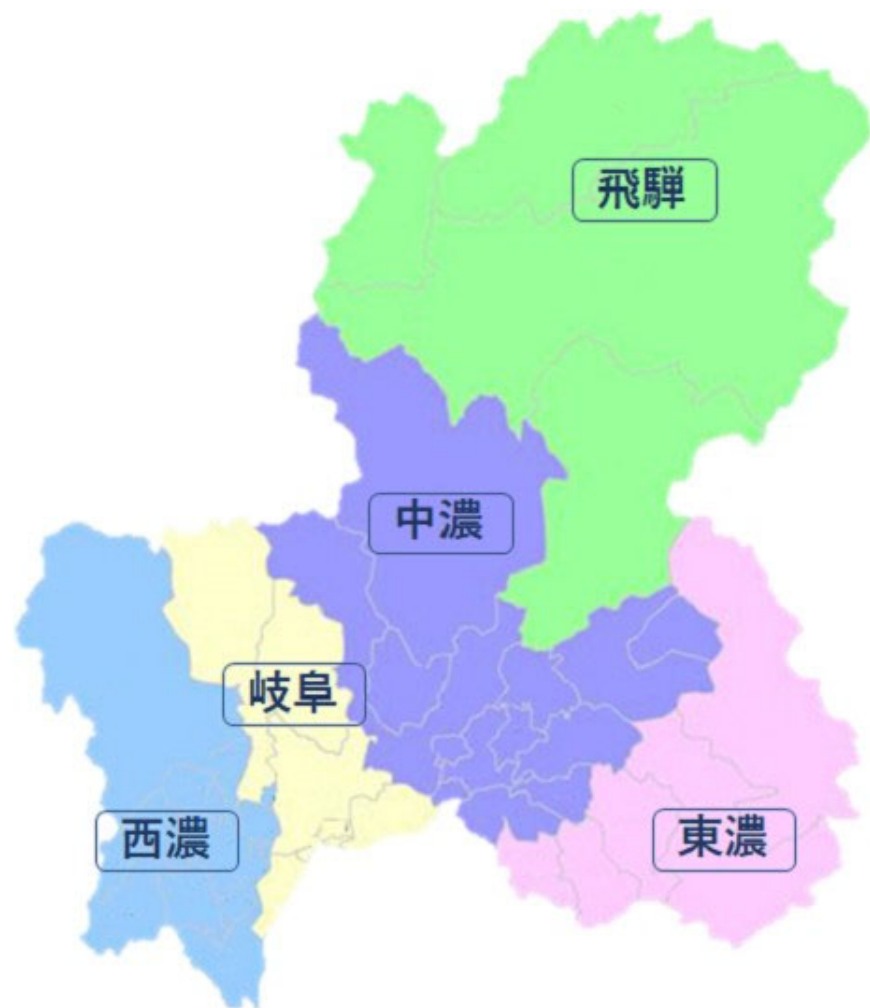


施設二次医療圏 患者二次医療圏	2101岐阜	2102西濃	2103中濃	2104東濃	2105飛騨
2101岐阜	94.9%	3.8%	1.1%	0.1%	0.1%
2102西濃	12.9%	86.9%	0.2%	0.0%	0.1%
2103中濃	8.1%	1.0%	84.5%	5.1%	1.3%
2104東濃	0.9%	0.1%	1.2%	96.9%	0.9%
2105飛騨	2.0%	0.1%	2.0%	0.3%	95.5%

施設二次医療圏 患者二次医療圏	2101岐阜	2102西濃	2103中濃	2104東濃	2105飛騨	流出患者率
2101岐阜	6372	255	73	-	-	5.1%
2102西濃	398	2683	-	-	-	13.1%
2103中濃	277	35	2895	173	45	15.5%
2104東濃	34	-	42	3477	32	3.1%
2105飛騨	31	-	31	-	1479	4.5%
流入患者率	10.4%	9.9%	5.0%	5.1%	5.5%	

MDC16：外傷・熱傷・中毒 手術あり

2020年度

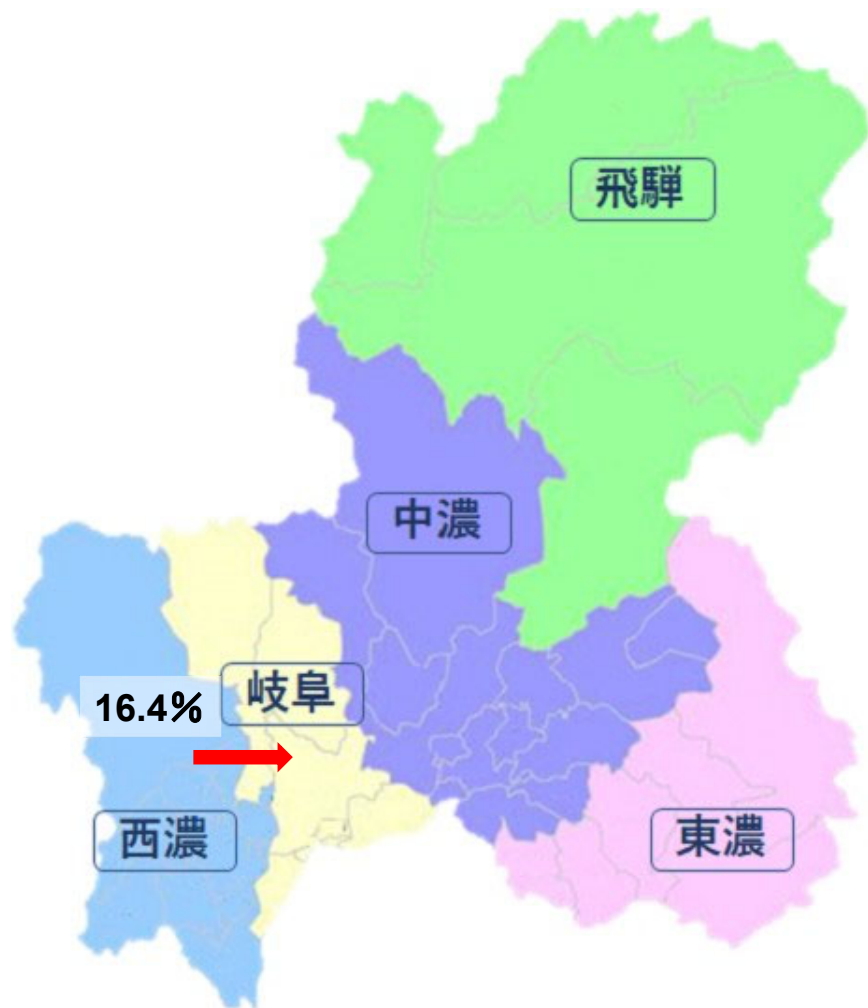


施設二次医療圏 患者二次医療圏	2101岐阜	2102西濃	2103中濃	2104東濃	2105飛騨
2101岐阜	93.7%	4.9%	1.2%	0.1%	0.1%
2102西濃	9.7%	89.9%	0.3%	0.0%	0.1%
2103中濃	8.4%	1.8%	83.0%	5.7%	1.0%
2104東濃	1.3%	0.2%	1.3%	96.5%	0.7%
2105飛騨	3.1%	0.2%	1.8%	0.6%	94.3%

施設二次医療圏 患者二次医療圏	2101岐阜	2102西濃	2103中濃	2104東濃	2105飛騨	流出患者率
2101岐阜	3316	174	42	-	-	6.3%
2102西濃	155	1442	-	0	-	10.1%
2103中濃	154	33	1518	105	19	17.0%
2104東濃	25	-	25	1860	14	3.5%
2105飛騨	27	-	16	-	827	5.7%
流入患者率	9.8%	12.8%	5.5%	5.8%	4.4%	

MDC16：外傷・熱傷・中毒 手術なし

2020年度

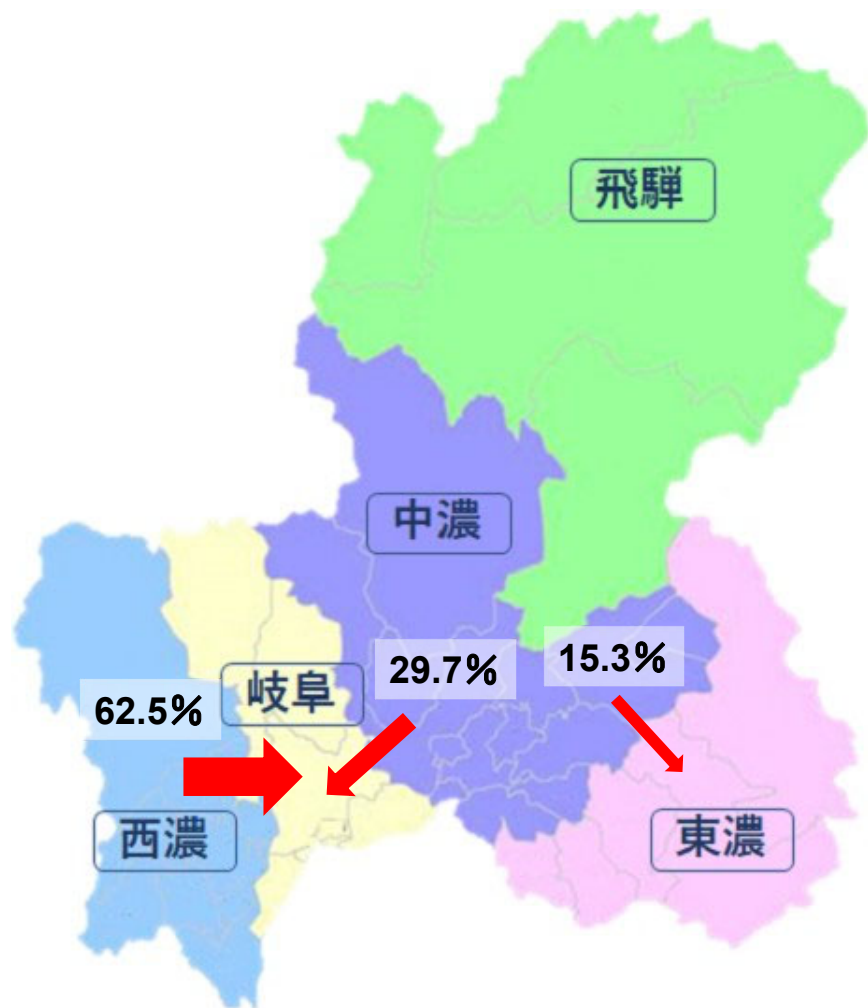


施設二次医療圏 患者二次医療圏	2101岐阜	2102西濃	2103中濃	2104東濃	2105飛騨
2101岐阜	96.2%	2.6%	1.0%	0.1%	0.1%
2102西濃	16.4%	83.6%	0.0%	0.1%	0.0%
2103中濃	7.7%	0.1%	86.3%	4.3%	1.6%
2104東濃	0.5%	0.0%	1.0%	97.4%	1.1%
2105飛騨	0.6%	0.0%	2.2%	0.0%	97.2%

施設二次医療圏 患者二次医療圏	2101岐阜	2102西濃	2103中濃	2104東濃	2105飛騨	流出患者率
2101岐阜	3056	81	31	-	-	3.8%
2102西濃	243	1241	0	-	0	16.4%
2103中濃	123	-	1377	68	26	13.7%
2104東濃	-	0	17	1617	18	2.6%
2105飛騨	-	0	15	0	652	2.8%
流入患者率	11.0%	6.3%	4.4%	4.3%	6.9%	

MDC17：精神疾患

2020年度

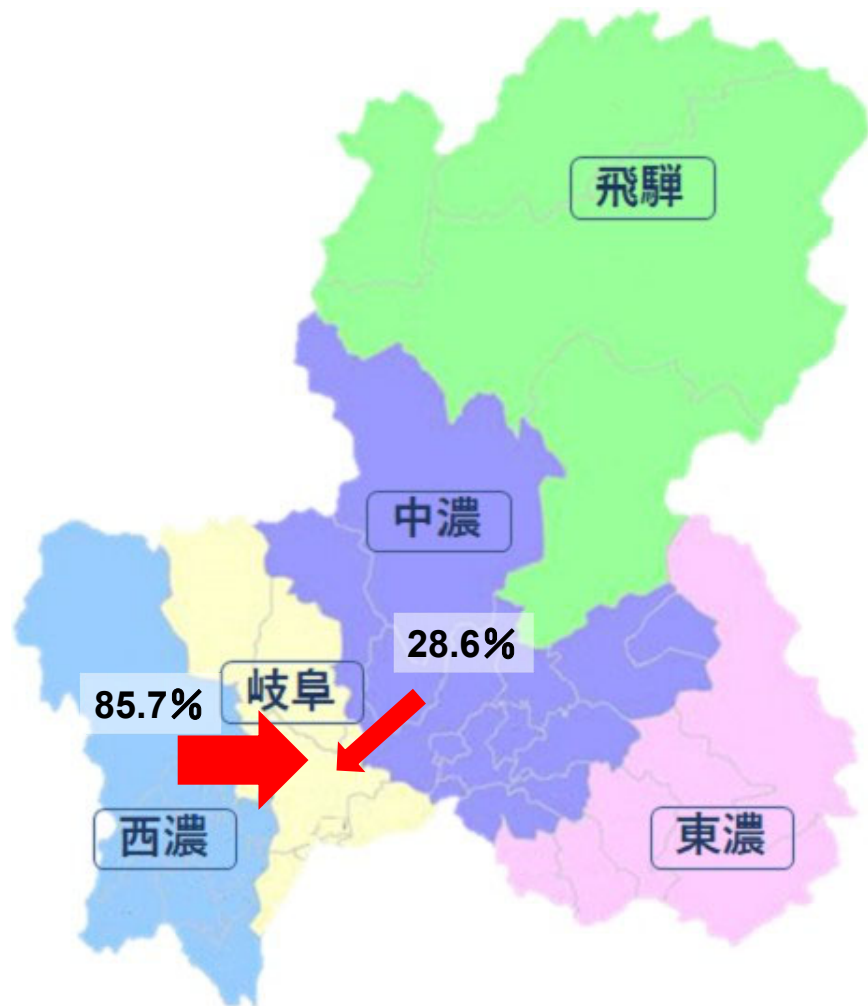


施設二次医療圏 患者二次医療圏	2101岐阜	2102西濃	2103中濃	2104東濃	2105飛騨
2101岐阜	99.6%	0.4%	0.0%	0.0%	0.0%
2102西濃	62.5%	37.5%	0.0%	0.0%	0.0%
2103中濃	29.7%	0.0%	53.4%	15.3%	1.7%
2104東濃	2.6%	0.0%	0.0%	97.4%	0.0%
2105飛騨	9.5%	0.0%	0.0%	0.0%	90.5%

施設二次医療圏 患者二次医療圏	2101岐阜	2102西濃	2103中濃	2104東濃	2105飛騨	流出患者率
2101岐阜	444	-	0	0	0	0.4%
2102西濃	60	36	0	0	0	62.5%
2103中濃	35	0	63	18	-	46.6%
2104東濃	-	0	0	113	0	2.6%
2105飛騨	-	0	0	0	19	9.5%
流入患者率	18.4%	5.3%	0.0%	13.7%	9.5%	

MDC17：精神疾患 手術あり

2020年度

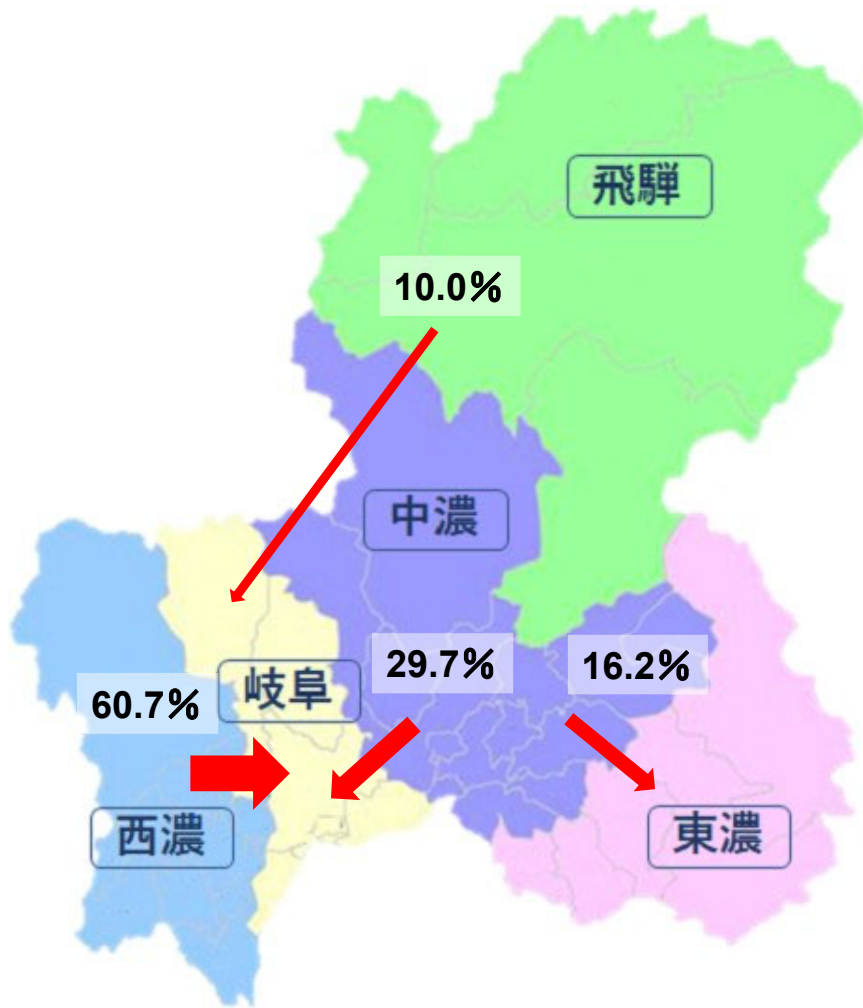


施設二次医療圏 患者二次医療圏	2101岐阜	2102西濃	2103中濃	2104東濃	2105飛騨
2101岐阜	100.0%	0.0%	0.0%	0.0%	0.0%
2102西濃	85.7%	14.3%	0.0%	0.0%	0.0%
2103中濃	28.6%	0.0%	71.4%	0.0%	0.0%
2104東濃	9.1%	0.0%	0.0%	90.9%	0.0%
2105飛騨	0.0%	0.0%	0.0%	0.0%	100.0%

施設二次医療圏 患者二次医療圏	2101岐阜	2102西濃	2103中濃	2104東濃	2105飛騨	流出患者率
2101岐阜	32	0	0	0	0	0.0%
2102西濃	-	-	0	0	0	85.7%
2103中濃	-	0	-	0	0	28.6%
2104東濃	-	0	0	10	0	9.1%
2105飛騨	0	0	0	0	-	0.0%
流入患者率	22.0%	0.0%	0.0%	0.0%	0.0%	

MDC17：精神疾患 手術なし

2020年度

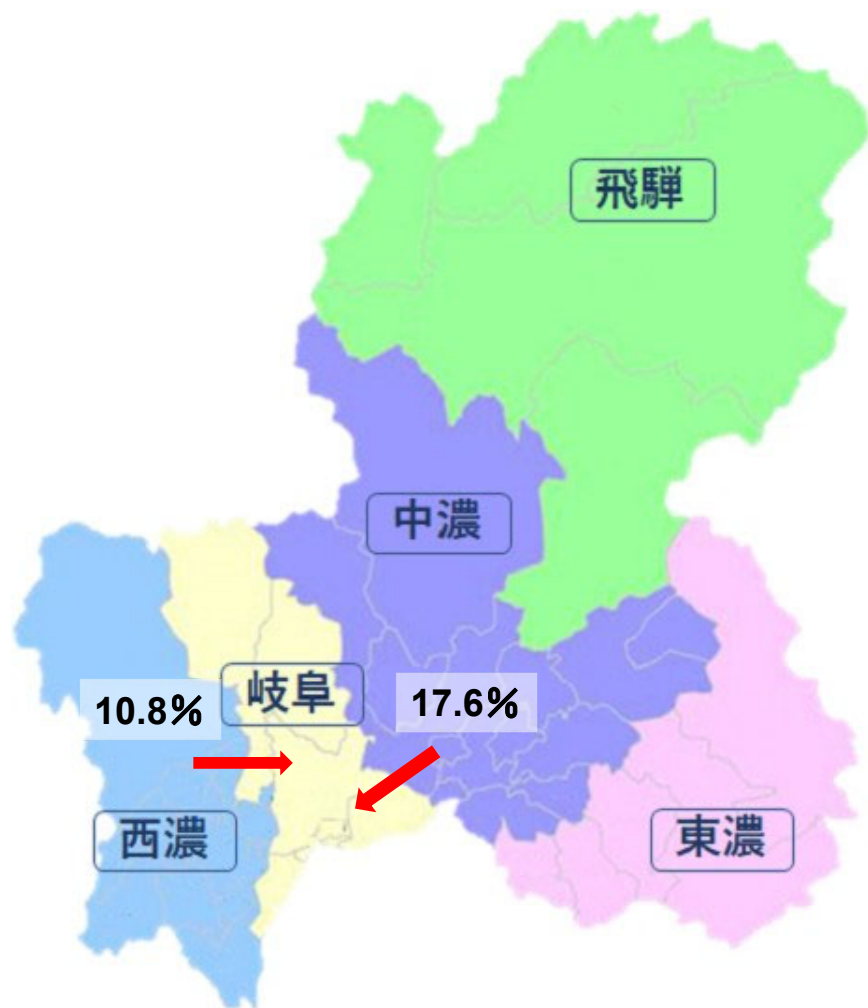


施設二次医療圏 患者二次医療圏	2101岐阜	2102西濃	2103中濃	2104東濃	2105飛騨
2101岐阜	99.5%	0.5%	0.0%	0.0%	0.0%
2102西濃	60.7%	39.3%	0.0%	0.0%	0.0%
2103中濃	29.7%	0.0%	52.3%	16.2%	1.8%
2104東濃	1.9%	0.0%	0.0%	98.1%	0.0%
2105飛騨	10.0%	0.0%	0.0%	0.0%	90.0%

施設二次医療圏 患者二次医療圏	2101岐阜	2102西濃	2103中濃	2104東濃	2105飛騨	流出患者率
2101岐阜	412	-	0	0	0	0.5%
2102西濃	54	35	0	0	0	60.7%
2103中濃	33	0	58	18	-	47.7%
2104東濃	-	0	0	103	0	1.9%
2105飛騨	-	0	0	0	18	10.0%
流入患者率	18.1%	5.4%	0.0%	14.9%	10.0%	

MDC18：その他

2020年度

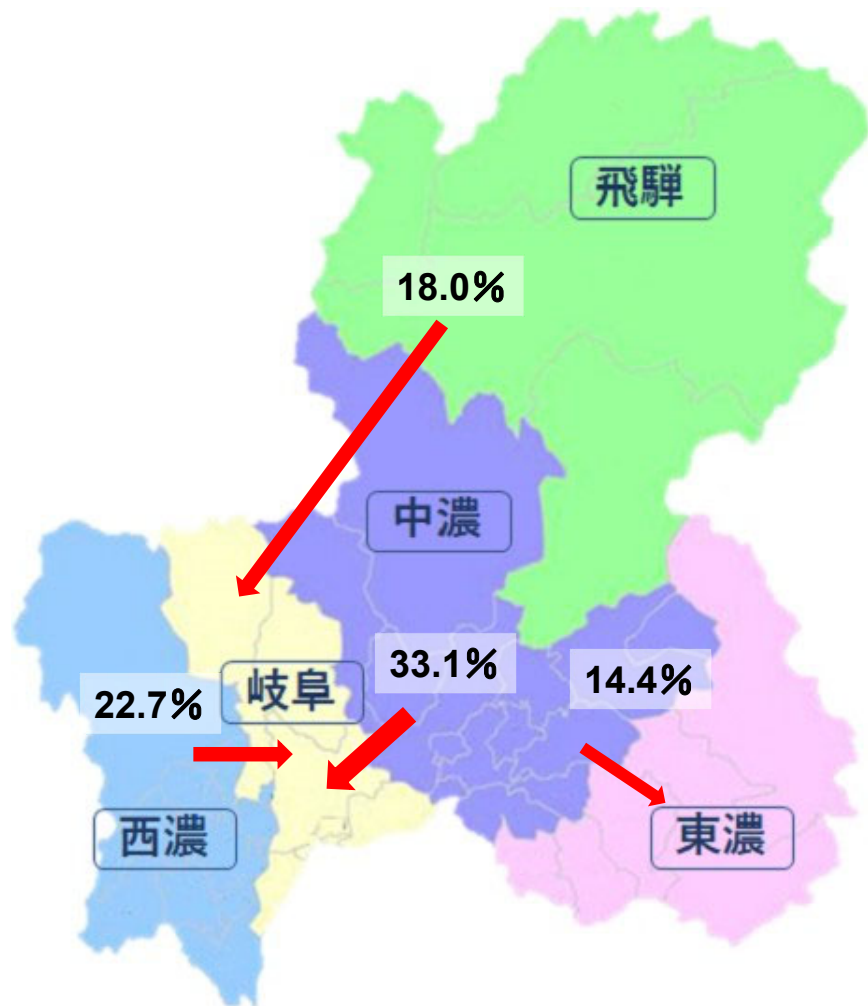


施設二次医療圏 患者二次医療圏	2101岐阜	2102西濃	2103中濃	2104東濃	2105飛騨
2101岐阜	97.4%	1.7%	0.6%	0.1%	0.1%
2102西濃	10.8%	89.2%	0.0%	0.0%	0.0%
2103中濃	17.6%	0.9%	72.8%	7.6%	1.2%
2104東濃	1.6%	0.2%	0.6%	97.6%	0.0%
2105飛騨	7.3%	0.0%	1.6%	0.3%	90.8%

施設二次医療圏 患者二次医療圏	2101岐阜	2102西濃	2103中濃	2104東濃	2105飛騨	流出患者率
2101岐阜	2684	48	17	-	-	2.6%
2102西濃	98	810	0	0	0	10.8%
2103中濃	226	11	937	98	15	27.2%
2104東濃	18	-	-	1113	0	2.4%
2105飛騨	23	0	-	-	285	9.2%
流入患者率	12.0%	7.0%	3.0%	8.4%	5.9%	

MDC18：その他 手術あり

2020年度

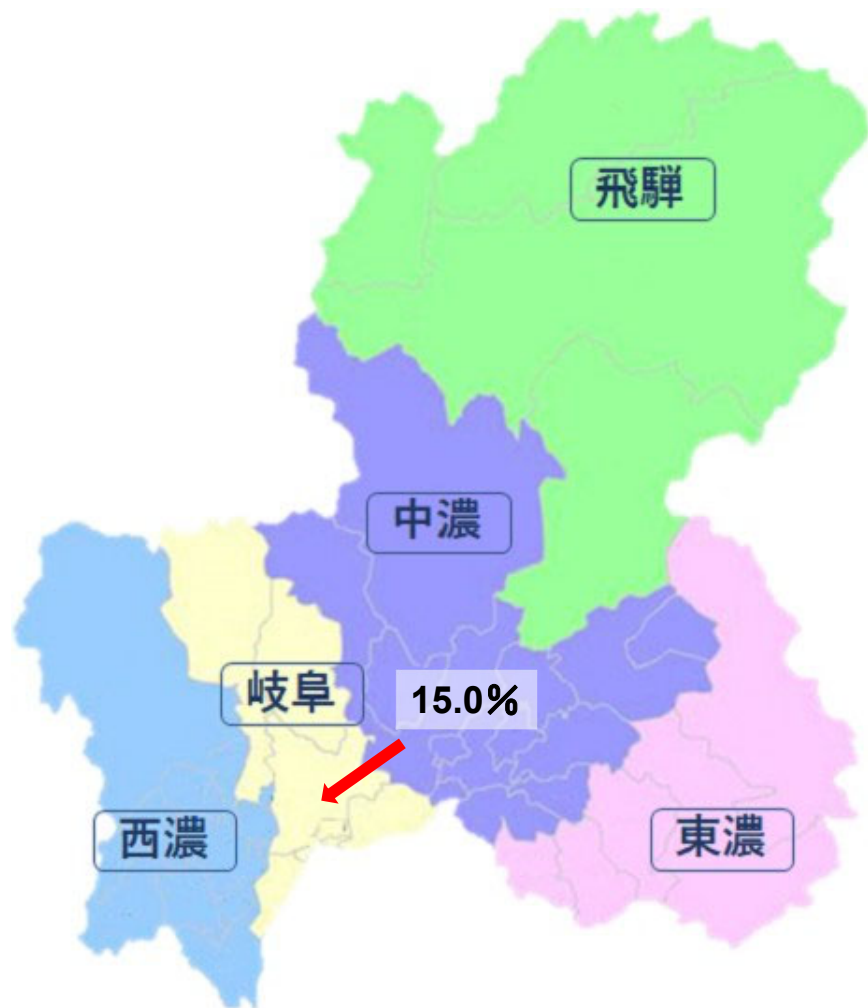


施設二次医療圏 患者二次医療圏	2101岐阜	2102西濃	2103中濃	2104東濃	2105飛騨
2101岐阜	95.8%	2.7%	1.5%	0.0%	0.0%
2102西濃	22.7%	77.3%	0.0%	0.0%	0.0%
2103中濃	33.1%	1.1%	51.4%	14.4%	0.0%
2104東濃	2.8%	0.0%	1.0%	96.2%	0.0%
2105飛騨	18.0%	0.0%	6.0%	0.0%	76.0%

施設二次医療圏 患者二次医療圏	2101岐阜	2102西濃	2103中濃	2104東濃	2105飛騨	流出患者率
2101岐阜	525	15	-	0	0	4.2%
2102西濃	44	150	0	0	0	22.7%
2103中濃	60	-	93	26	0	48.6%
2104東濃	-	0	-	277	0	3.8%
2105飛騨	-	0	-	0	38	24.0%
流入患者率	18.7%	10.2%	13.1%	8.6%	0.0%	

MDC18：その他 手術なし

2020年度



施設二次医療圏 患者二次医療圏	2101岐阜	2102西濃	2103中濃	2104東濃	2105飛騨
2101岐阜	97.8%	1.5%	0.4%	0.1%	0.1%
2102西濃	7.6%	92.4%	0.0%	0.0%	0.0%
2103中濃	15.0%	0.8%	76.3%	6.5%	1.4%
2104東濃	1.2%	0.2%	0.5%	98.1%	0.0%
2105飛騨	5.3%	0.0%	0.8%	0.4%	93.6%

施設二次医療圏 患者二次医療圏	2101岐阜	2102西濃	2103中濃	2104東濃	2105飛騨	流出患者率
2101岐阜	2159	33	-	-	-	2.2%
2102西濃	54	660	0	0	0	7.6%
2103中濃	166	-	844	72	15	23.7%
2104東濃	10	-	-	836	0	1.9%
2105飛騨	14	0	-	-	247	6.4%
流入患者率	10.2%	6.3%	1.7%	8.3%	6.8%	