

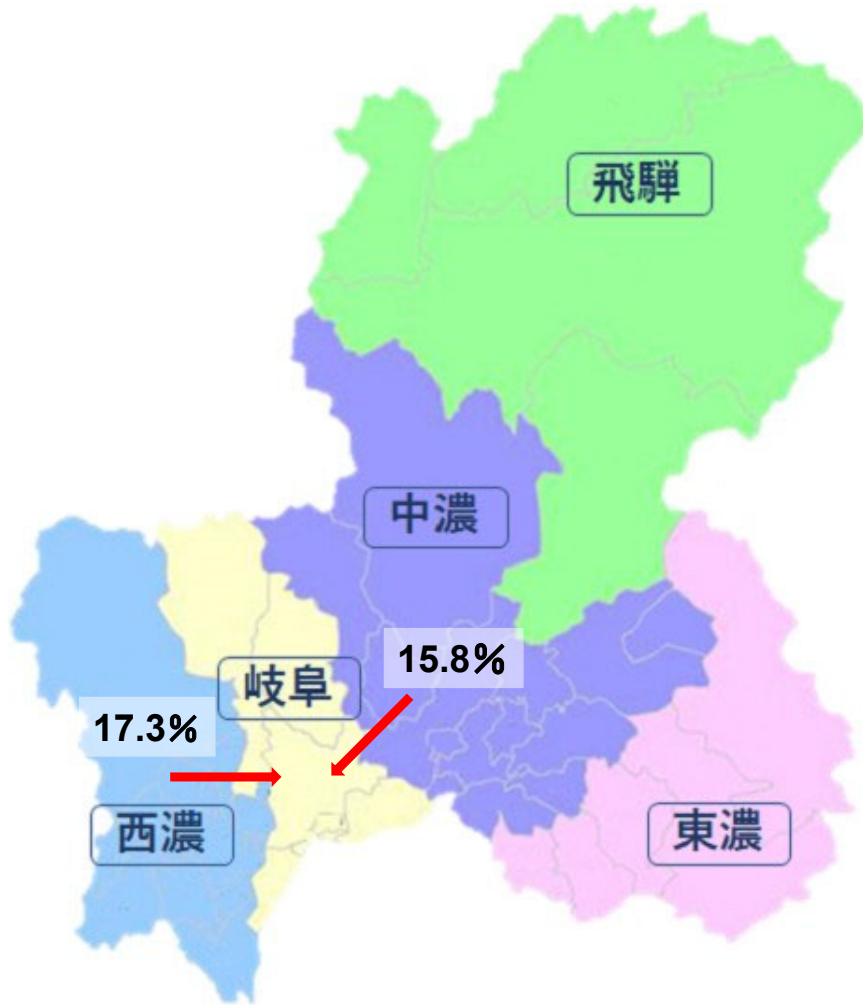
MDC別患者受療状況

患者住所地より、受診医療機関所在地への移動状況を
二次医療圏ごとにMDC別手術有無で分析

MDC別患者受療状況 2019年度

MDC01：神経系疾患

2019年度

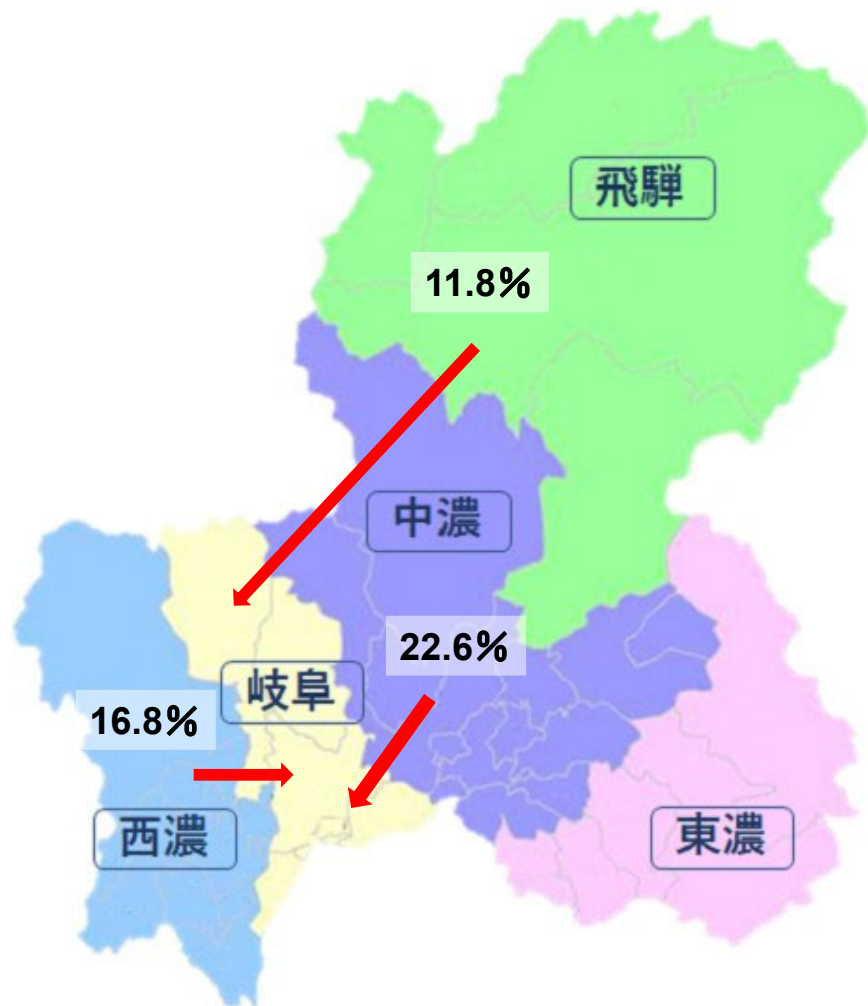


施設二次医療圏 患者二次医療圏	2101岐阜	2102西濃	2103中濃	2104東濃	2105飛騨
2101岐阜	96.4%	2.7%	0.9%	0.0%	0.1%
2102西濃	17.3%	82.6%	0.0%	0.1%	0.0%
2103中濃	15.8%	0.3%	78.7%	4.4%	0.8%
2104東濃	1.3%	0.2%	1.2%	96.8%	0.5%
2105飛騨	5.3%	0.0%	2.5%	0.5%	91.8%

施設二次医療圏 患者二次医療圏	2101岐阜	2102西濃	2103中濃	2104東濃	2105飛騨	流出患者率
2101岐阜	5987	165	54	-	-	3.6%
2102西濃	455	2168	0	-	-	17.4%
2103中濃	414	-	2066	115	20	21.3%
2104東濃	30	-	29	2291	12	3.2%
2105飛騨	56	0	26	-	974	8.2%
流入患者率	13.8%	7.6%	5.0%	5.1%	3.8%	

MDC01：神経系疾患 手術あり

2019年度

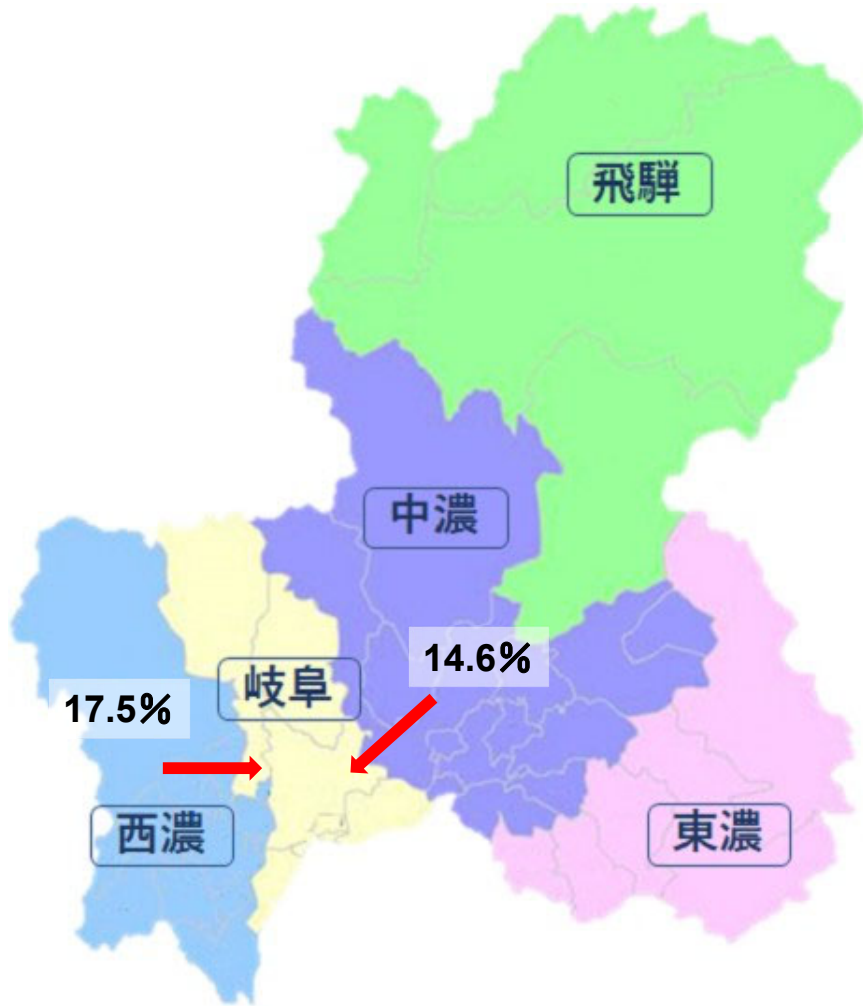


施設二次医療圏 患者二次医療圏	2101岐阜	2102西濃	2103中濃	2104東濃	2105飛騨
2101岐阜	95.8%	3.5%	0.6%	0.1%	0.1%
2102西濃	16.8%	83.2%	0.0%	0.0%	0.0%
2103中濃	22.6%	1.3%	69.3%	6.3%	0.5%
2104東濃	0.8%	0.5%	1.3%	97.4%	0.0%
2105飛騨	11.8%	0.0%	3.7%	1.2%	83.2%

施設二次医療圏 患者二次医療圏	2101岐阜	2102西濃	2103中濃	2104東濃	2105飛騨	流出患者率
2101岐阜	992	36	-	-	-	4.2%
2102西濃	92	457	0	0	0	16.8%
2103中濃	86	-	264	24	-	30.7%
2104東濃	-	-	-	381	0	2.6%
2105飛騨	19	0	-	-	134	16.8%
流入患者率	16.8%	8.6%	6.0%	6.6%	2.2%	

MDC01：神経系疾患 手術なし

2019年度

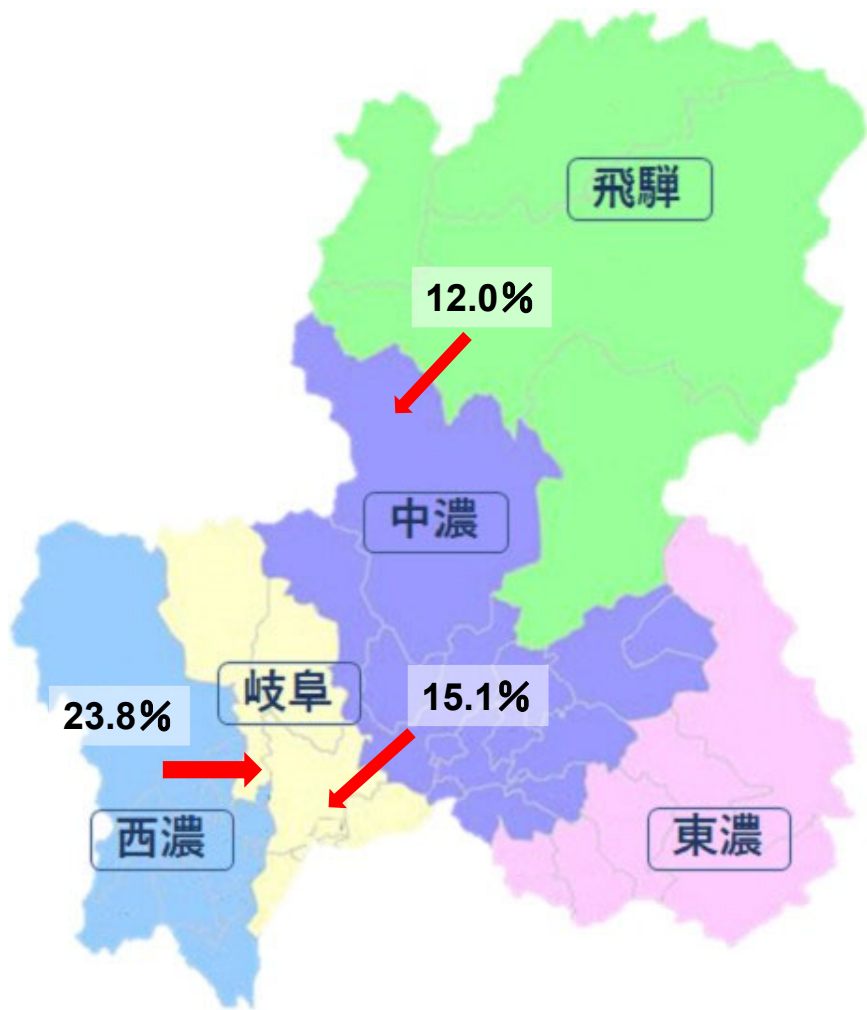


施設二次医療圏 患者二次医療圏	2101岐阜	2102西濃	2103中濃	2104東濃	2105飛騨
2101岐阜	96.5%	2.5%	0.9%	0.0%	0.1%
2102西濃	17.5%	82.4%	0.0%	0.1%	0.0%
2103中濃	14.6%	0.2%	80.3%	4.1%	0.8%
2104東濃	1.4%	0.1%	1.2%	96.7%	0.6%
2105飛騨	4.1%	0.0%	2.2%	0.3%	93.3%

施設二次医療圏 患者二次医療圏	2101岐阜	2102西濃	2103中濃	2104東濃	2105飛騨	流出患者率
2101岐阜	4995	129	48	0	-	3.5%
2102西濃	363	1711	0	-	-	17.6%
2103中濃	328	-	1802	91	18	19.7%
2104東濃	27	-	24	1910	12	3.3%
2105飛騨	37	0	20	-	840	6.7%
流入患者率	13.1%	7.3%	4.9%	4.8%	4.0%	

MDC02：眼科系疾患

2019年度

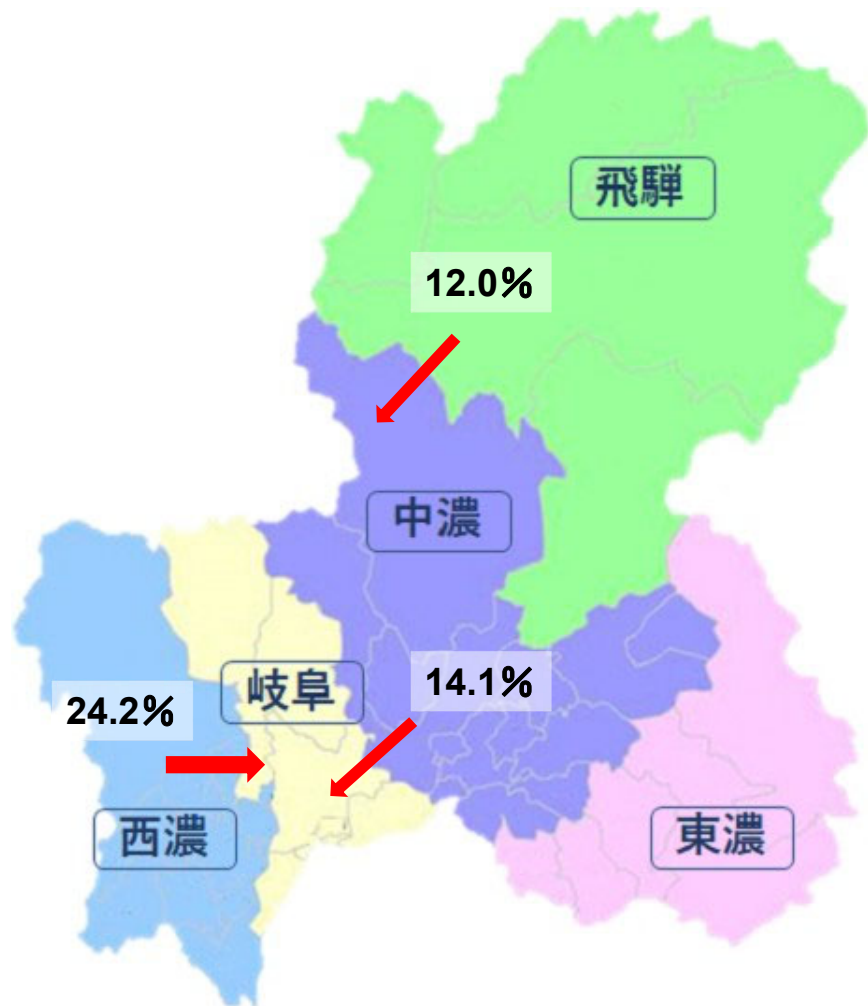


施設二次医療圏 患者二次医療圏	2101岐阜	2102西濃	2103中濃	2104東濃	2105飛騨
2101岐阜	97.3%	1.0%	1.7%	0.0%	0.0%
2102西濃	23.8%	76.0%	0.2%	0.0%	0.0%
2103中濃	15.1%	0.0%	82.1%	2.8%	0.0%
2104東濃	0.9%	0.0%	0.7%	98.4%	0.0%
2105飛騨	2.8%	0.0%	12.0%	0.0%	85.2%

施設二次医療圏 患者二次医療圏	2101岐阜	2102西濃	2103中濃	2104東濃	2105飛騨	流出患者率
2101岐阜	1911	20	34	0	0	2.7%
2102西濃	341	1088	-	0	0	24.0%
2103中濃	214	0	1164	40	0	17.9%
2104東濃	10	0	-	1121	0	1.6%
2105飛騨	-	0	30	0	213	14.8%
流入患者率	23.0%	1.8%	6.1%	3.4%	0.0%	

MDC02：眼科系疾患 手術あり

2019年度

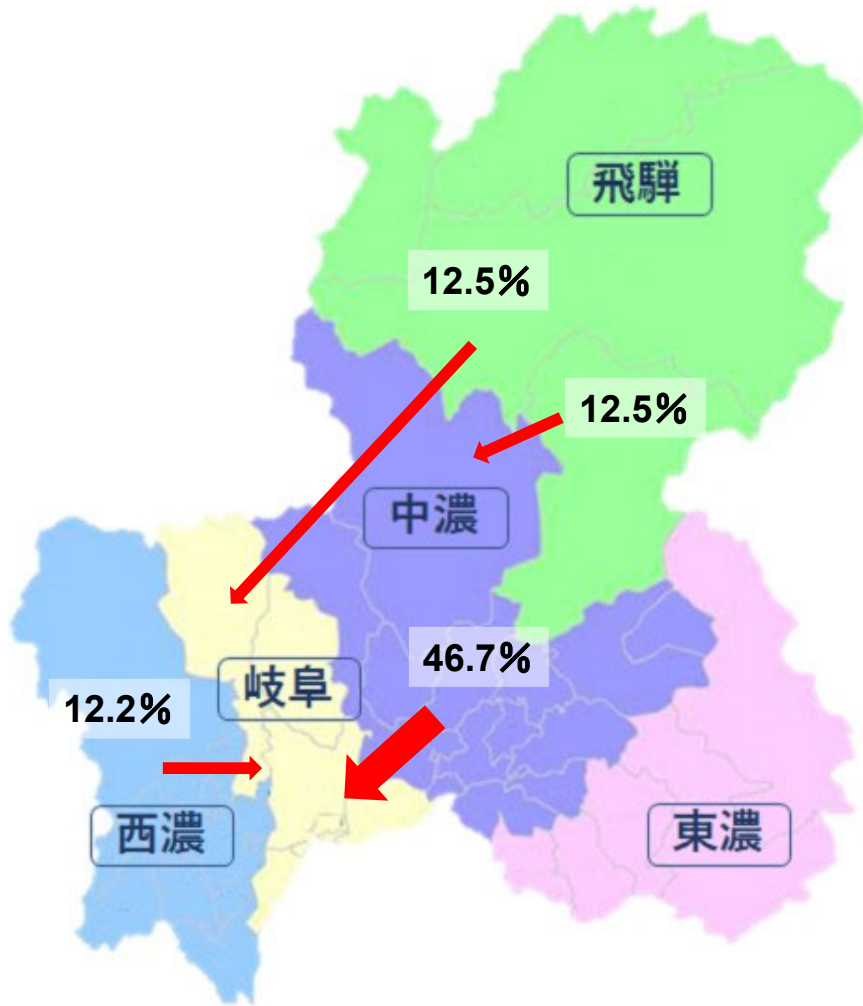


施設二次医療圏 患者二次医療圏	2101岐阜	2102西濃	2103中濃	2104東濃	2105飛騨
2101岐阜	97.3%	0.9%	1.7%	0.0%	0.0%
2102西濃	24.2%	75.7%	0.1%	0.0%	0.0%
2103中濃	14.1%	0.0%	83.1%	2.8%	0.0%
2104東濃	1.0%	0.0%	0.9%	98.1%	0.0%
2105飛騨	2.5%	0.0%	12.0%	0.0%	85.5%

施設二次医療圏 患者二次医療圏	2101岐阜	2102西濃	2103中濃	2104東濃	2105飛騨	流出患者率
2101岐阜	1856	18	33	0	0	2.7%
2102西濃	336	1053	-	0	0	24.3%
2103中濃	193	0	1141	39	0	16.9%
2104東濃	-	0	-	878	0	1.9%
2105飛騨	-	0	29	0	207	14.5%
流入患者率	22.7%	1.7%	5.9%	4.3%	0.0%	

MDC02：眼科系疾患 手術なし

2019年度

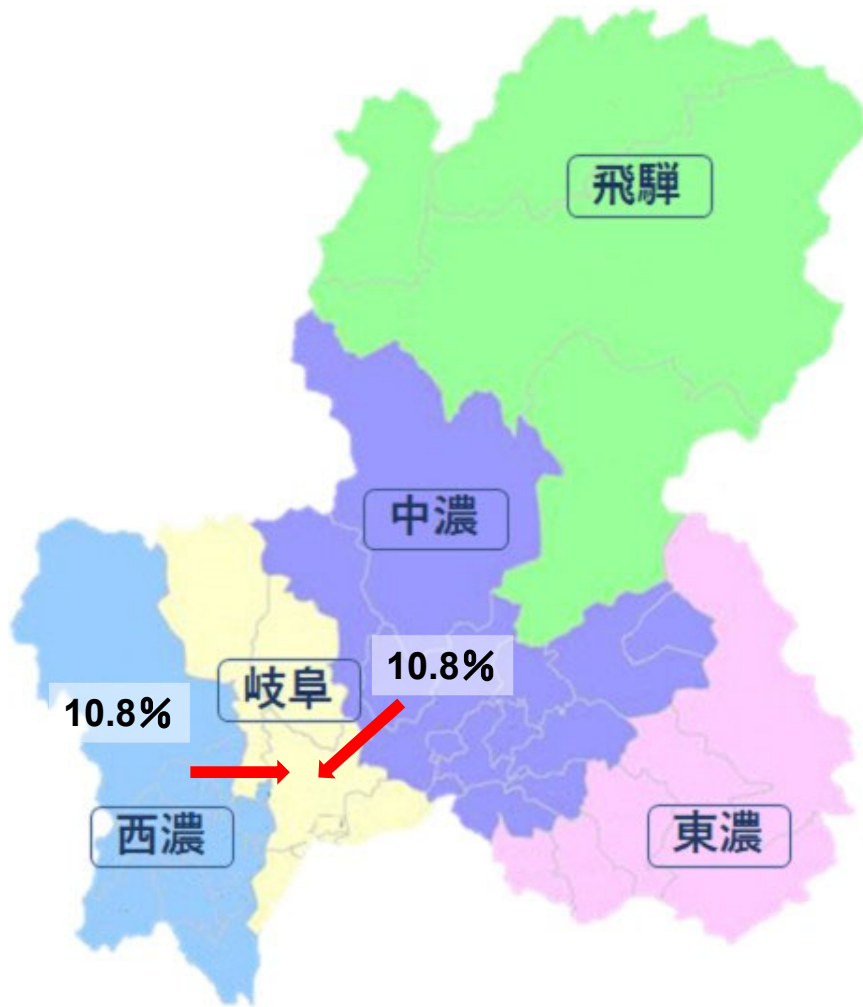


施設二次医療圏 患者二次医療圏	2101岐阜	2102西濃	2103中濃	2104東濃	2105飛騨
2101岐阜	94.8%	3.4%	1.7%	0.0%	0.0%
2102西濃	12.2%	85.4%	2.4%	0.0%	0.0%
2103中濃	46.7%	0.0%	51.1%	2.2%	0.0%
2104東濃	0.4%	0.0%	0.0%	99.6%	0.0%
2105飛騨	12.5%	0.0%	12.5%	0.0%	75.0%

施設二次医療圏 患者二次医療圏	2101岐阜	2102西濃	2103中濃	2104東濃	2105飛騨	流出患者率
2101岐阜	55	-	-	0	0	5.2%
2102西濃	-	35	-	0	0	14.6%
2103中濃	21	0	23	-	0	48.9%
2104東濃	-	0	0	243	0	0.4%
2105飛騨	-	0	-	0	-	25.0%
流入患者率	33.7%	5.4%	11.5%	0.4%	0.0%	

MDC03：耳鼻咽喉科系疾患

2019年度

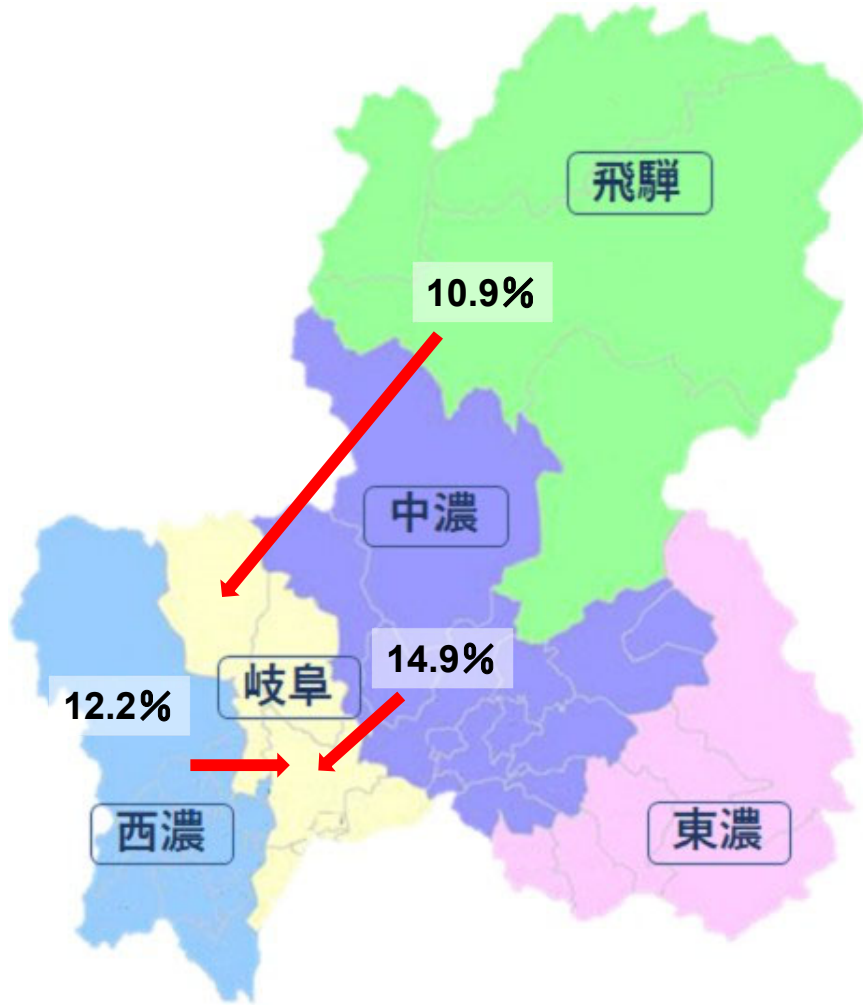


施設二次医療圏 患者二次医療圏	2101岐阜	2102西濃	2103中濃	2104東濃	2105飛騨
2101岐阜	91.8%	5.6%	2.6%	0.0%	0.0%
2102西濃	10.8%	89.2%	0.0%	0.0%	0.0%
2103中濃	10.8%	0.2%	81.5%	7.2%	0.3%
2104東濃	1.3%	0.0%	0.4%	98.1%	0.3%
2105飛騨	3.4%	0.2%	3.4%	0.0%	93.0%

施設二次医療圏 患者二次医療圏	2101岐阜	2102西濃	2103中濃	2104東濃	2105飛騨	流出患者率
2101岐阜	2061	126	58	0	-	8.2%
2102西濃	124	1027	0	0	0	10.8%
2103中濃	152	-	1149	101	-	18.5%
2104東濃	13	0	-	1007	-	1.9%
2105飛騨	17	-	17	0	465	7.0%
流入患者率	12.9%	11.2%	6.4%	9.1%	1.7%	

MDC03：耳鼻咽喉科系疾患 手術あり

2019年度

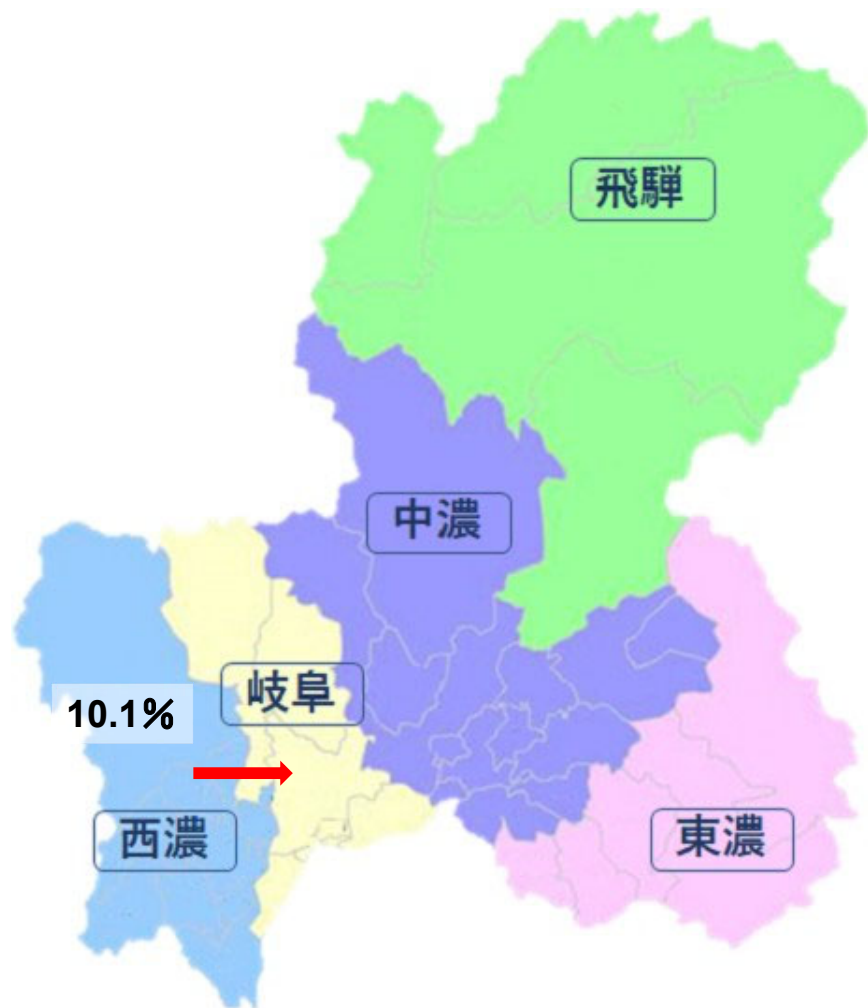


施設二次医療圏 患者二次医療圏	2101岐阜	2102西濃	2103中濃	2104東濃	2105飛騨
2101岐阜	90.1%	7.0%	2.9%	0.0%	0.0%
2102西濃	12.2%	87.8%	0.0%	0.0%	0.0%
2103中濃	14.9%	0.4%	78.0%	6.7%	0.0%
2104東濃	2.0%	0.0%	0.4%	97.6%	0.0%
2105飛騨	10.9%	0.0%	9.1%	0.0%	80.0%

施設二次医療圏 患者二次医療圏	2101岐阜	2102西濃	2103中濃	2104東濃	2105飛騨	流出患者率
2101岐阜	809	63	26	0	0	9.9%
2102西濃	45	325	0	0	0	12.2%
2103中濃	75	-	394	34	0	22.0%
2104東濃	-	0	-	241	0	2.4%
2105飛騨	12	0	10	0	88	20.0%
流入患者率	14.5%	16.7%	8.6%	12.4%	0.0%	

MDC03：耳鼻咽喉科系疾患 手術なし

2019年度

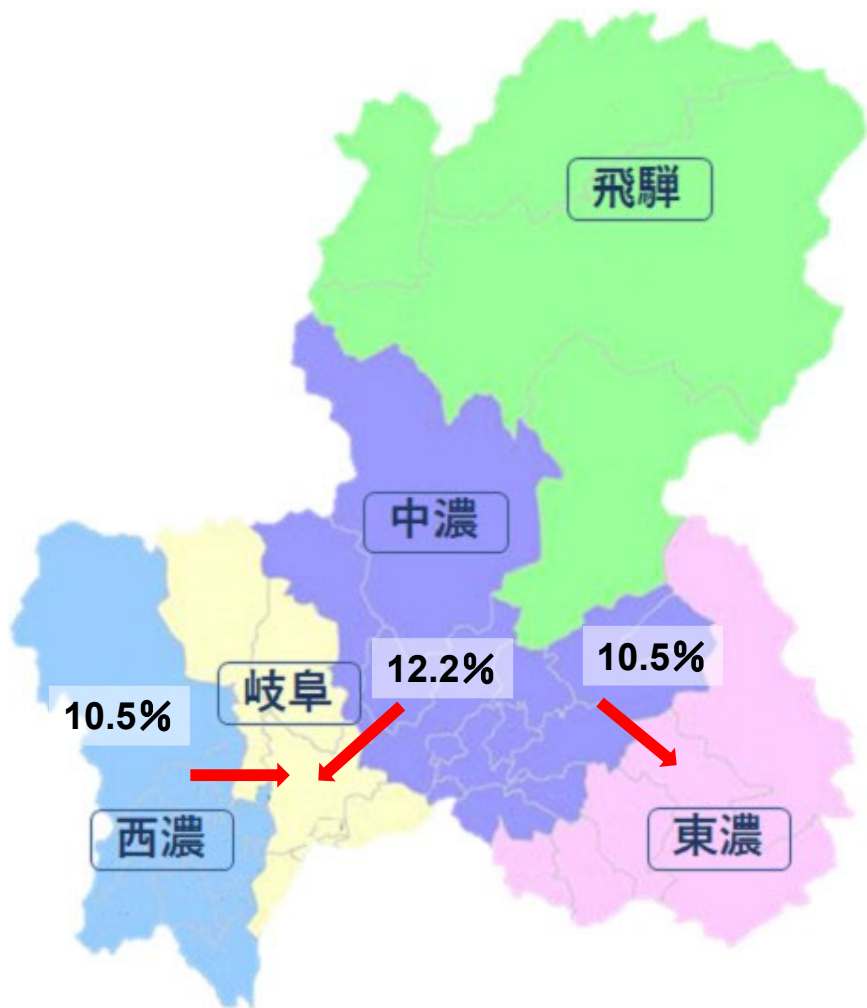


施設二次医療圏 患者二次医療圏	2101岐阜	2102西濃	2103中濃	2104東濃	2105飛騨
2101岐阜	92.9%	4.7%	2.4%	0.0%	0.1%
2102西濃	10.1%	89.9%	0.0%	0.0%	0.0%
2103中濃	8.5%	0.1%	83.5%	7.4%	0.4%
2104東濃	1.0%	0.0%	0.4%	98.2%	0.4%
2105飛騨	1.3%	0.3%	1.8%	0.0%	96.7%

施設二次医療圏 患者二次医療圏	2101岐阜	2102西濃	2103中濃	2104東濃	2105飛騨	流出患者率
2101岐阜	1252	63	32	0	-	7.1%
2102西濃	79	702	0	0	0	10.1%
2103中濃	77	-	755	67	-	16.5%
2104東濃	-	0	-	766	-	1.8%
2105飛騨	-	-	-	0	377	3.3%
流入患者率	11.9%	8.5%	5.3%	8.0%	2.1%	

MDC04：呼吸器系疾患

2019年度

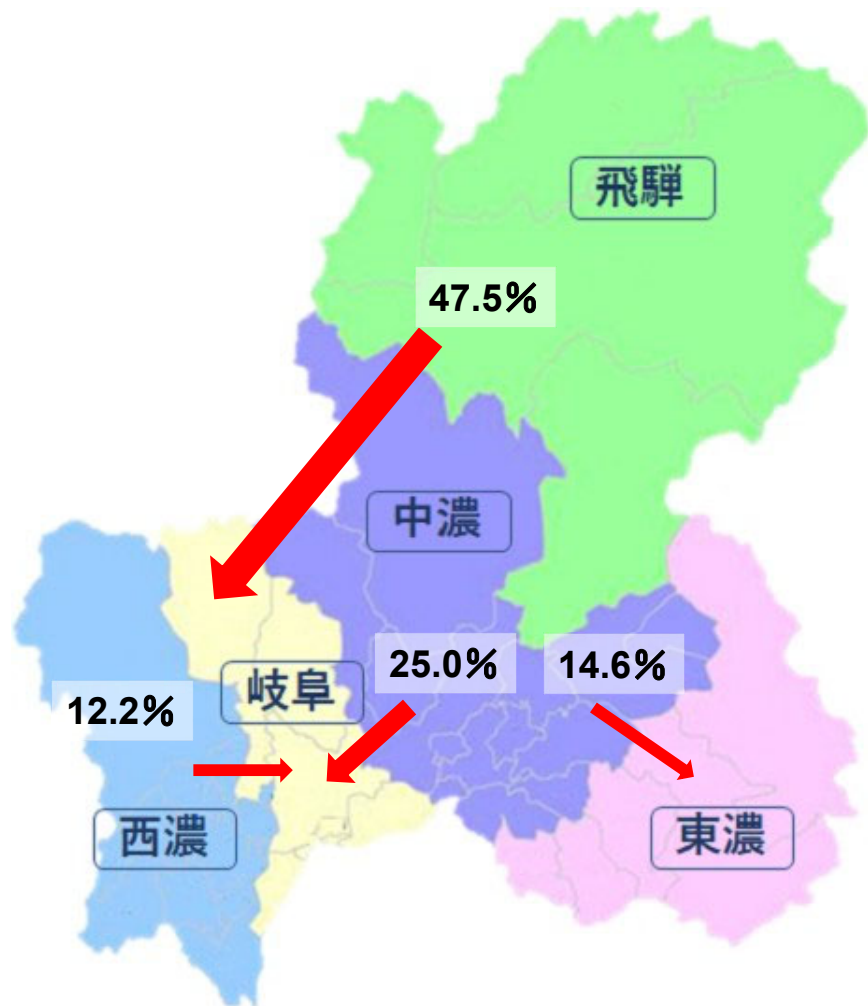


施設二次医療圏 患者二次医療圏	2101岐阜	2102西濃	2103中濃	2104東濃	2105飛騨
2101岐阜	95.9%	3.2%	0.8%	0.0%	0.0%
2102西濃	10.5%	89.5%	0.0%	0.0%	0.0%
2103中濃	12.2%	0.1%	76.5%	10.5%	0.7%
2104東濃	0.6%	0.1%	0.8%	98.0%	0.5%
2105飛騨	5.5%	0.2%	1.9%	0.1%	92.3%

施設二次医療圏 患者二次医療圏	2101岐阜	2102西濃	2103中濃	2104東濃	2105飛騨	流出患者率
2101岐阜	9801	325	84	-	-	4.1%
2102西濃	485	4137	-	-	0	10.5%
2103中濃	683	-	4294	592	38	23.5%
2104東濃	27	-	36	4318	24	2.0%
2105飛騨	120	-	41	-	2004	7.7%
流入患者率	11.8%	7.6%	3.6%	12.2%	3.1%	

MDC04：呼吸器系疾患 手術あり

2019年度

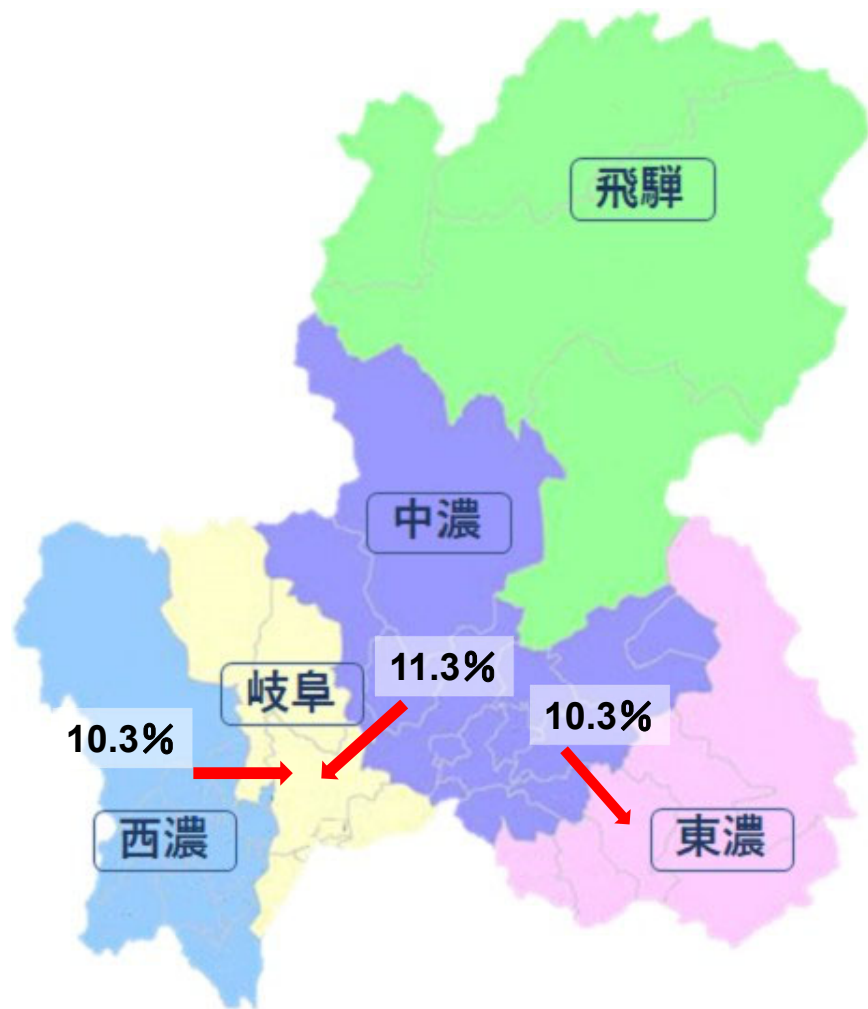


施設二次医療圏 患者二次医療圏	2101岐阜	2102西濃	2103中濃	2104東濃	2105飛騨
2101岐阜	95.8%	3.5%	0.6%	0.1%	0.0%
2102西濃	12.2%	87.8%	0.0%	0.0%	0.0%
2103中濃	25.0%	0.5%	59.9%	14.6%	0.0%
2104東濃	7.1%	0.4%	2.2%	89.8%	0.4%
2105飛騨	47.5%	2.0%	6.9%	1.0%	42.6%

施設二次医療圏 患者二次医療圏	2101岐阜	2102西濃	2103中濃	2104東濃	2105飛騨	流出患者率
2101岐阜	939	34	-	-	0	4.2%
2102西濃	48	345	0	0	0	12.2%
2103中濃	91	-	218	53	0	40.1%
2104東濃	16	-	-	202	-	10.2%
2105飛騨	48	-	-	-	43	57.4%
流入患者率	17.8%	10.2%	7.6%	21.4%	2.3%	

MDC04：呼吸器系疾患 手術なし

2019年度

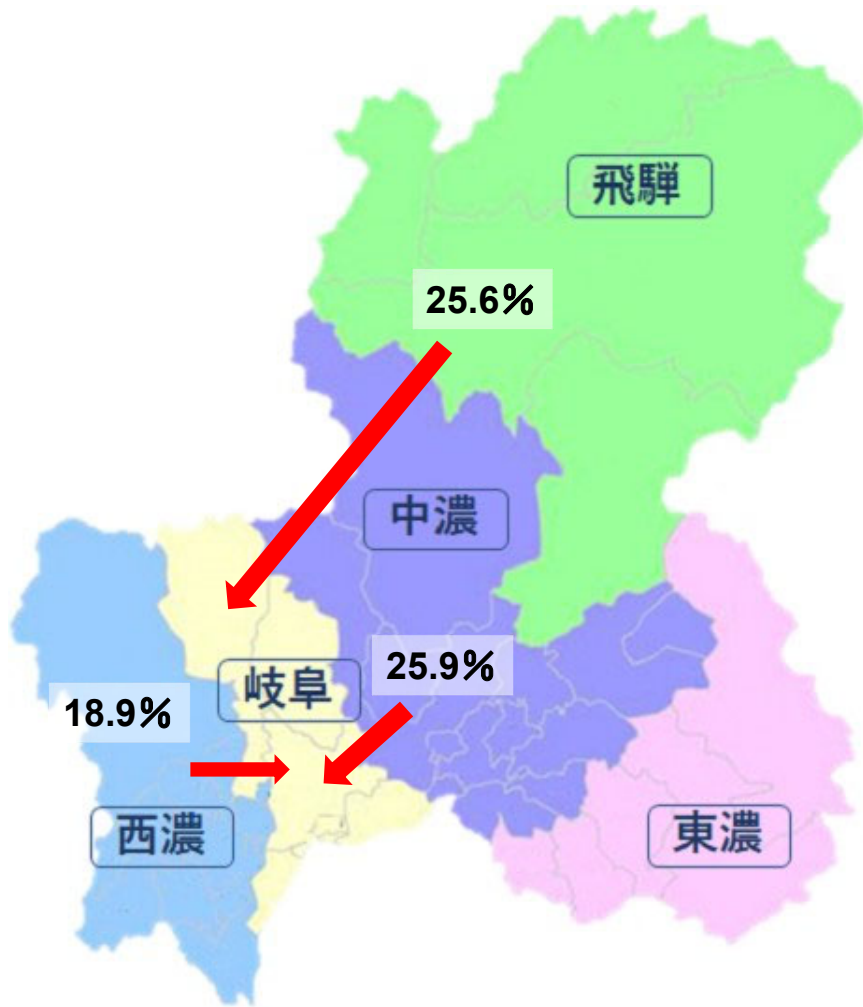


施設二次医療圏 患者二次医療圏	2101岐阜	2102西濃	2103中濃	2104東濃	2105飛騨
2101岐阜	95.9%	3.2%	0.8%	0.0%	0.0%
2102西濃	10.3%	89.6%	0.0%	0.0%	0.0%
2103中濃	11.3%	0.1%	77.6%	10.3%	0.7%
2104東濃	0.3%	0.0%	0.7%	98.4%	0.5%
2105飛騨	3.5%	0.1%	1.6%	0.0%	94.7%

施設二次医療圏 患者二次医療圏	2101岐阜	2102西濃	2103中濃	2104東濃	2105飛騨	流出患者率
2101岐阜	8862	291	78	-	-	4.1%
2102西濃	437	3792	-	-	0	10.4%
2103中濃	592	-	4076	539	38	22.4%
2104東濃	11	-	31	4116	23	1.6%
2105飛騨	72	-	34	-	1961	5.3%
流入患者率	11.1%	7.3%	3.4%	11.7%	3.2%	

MDC05：循環器系疾患

2019年度

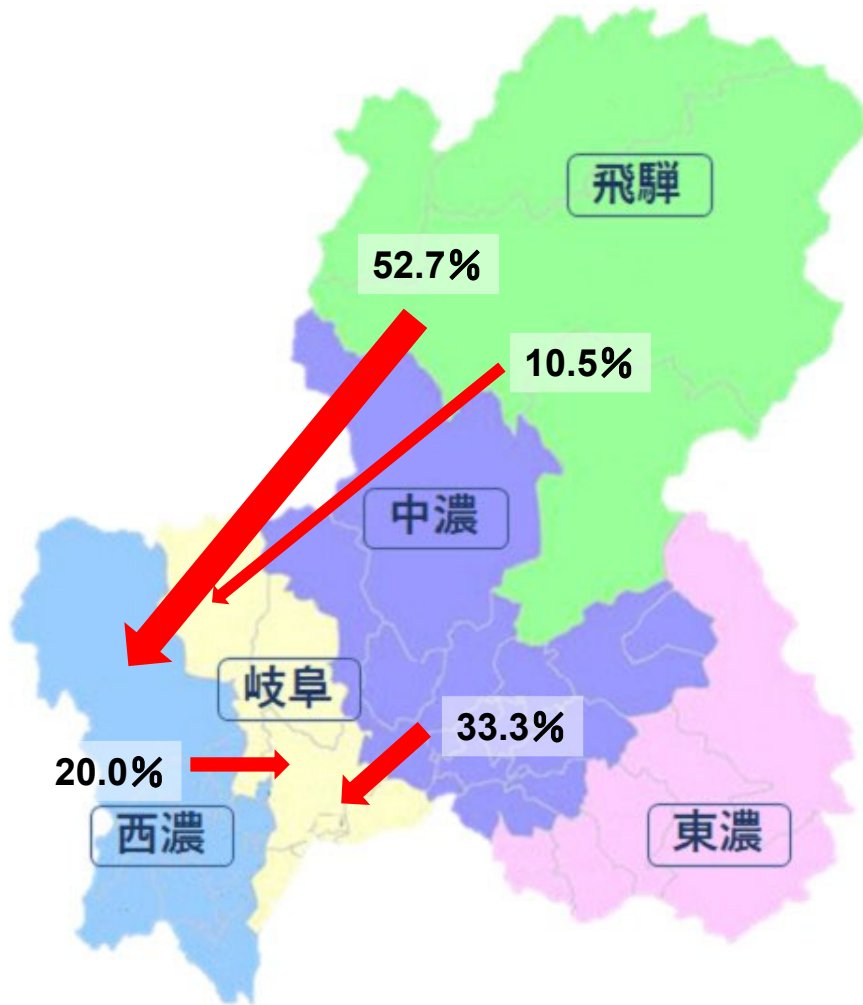


施設二次医療圏 患者二次医療圏	2101岐阜	2102西濃	2103中濃	2104東濃	2105飛騨
2101岐阜	97.0%	1.9%	1.0%	0.0%	0.0%
2102西濃	18.9%	81.0%	0.1%	0.0%	0.0%
2103中濃	25.9%	0.1%	67.1%	6.6%	0.3%
2104東濃	0.5%	1.0%	2.0%	96.0%	0.5%
2105飛騨	25.6%	3.9%	2.8%	0.1%	67.5%

施設二次医療圏 患者二次医療圏	2101岐阜	2102西濃	2103中濃	2104東濃	2105飛騨	流出患者率
2101岐阜	9737	193	99	-	0	3.0%
2102西濃	748	3207	-	-	0	19.0%
2103中濃	1060	-	2746	271	12	32.9%
2104東濃	16	32	65	3152	17	4.0%
2105飛騨	351	54	38	-	925	32.5%
流入患者率	18.3%	8.2%	6.9%	8.1%	3.0%	

MDC05：循環器系疾患 手術あり

2019年度

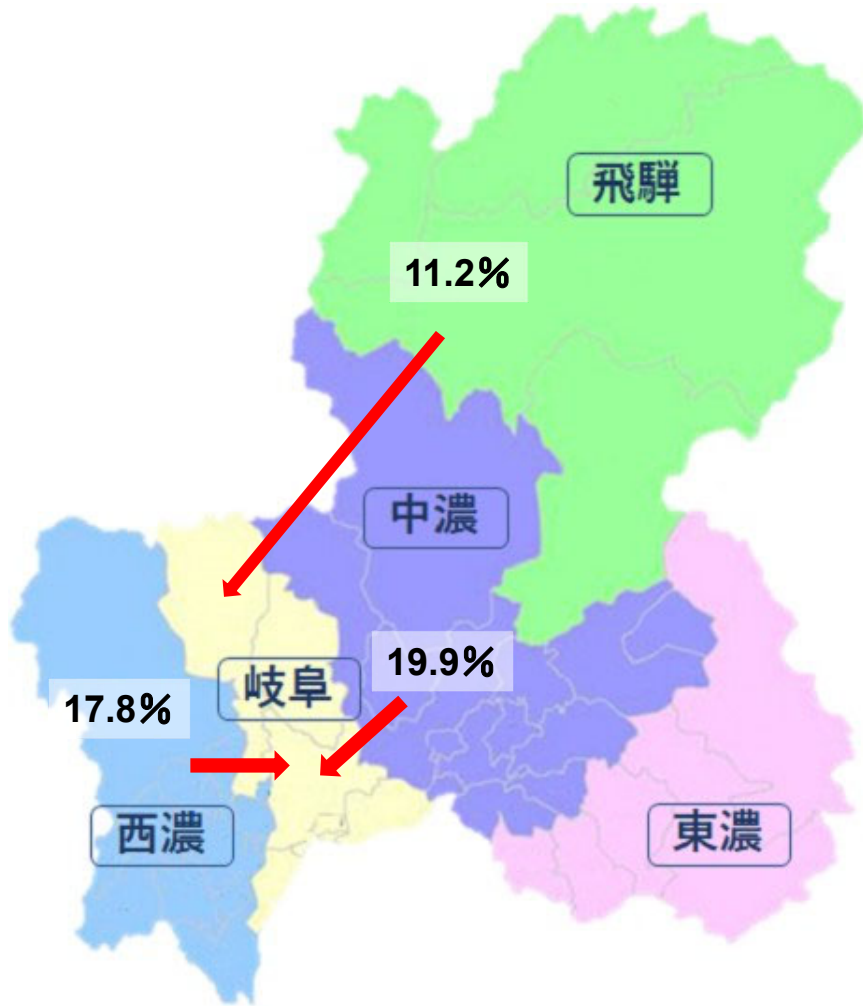


施設二次医療圏 患者二次医療圏	2101岐阜	2102西濃	2103中濃	2104東濃	2105飛騨
2101岐阜	96.5%	2.5%	0.9%	0.0%	0.0%
2102西濃	20.0%	80.0%	0.0%	0.0%	0.0%
2103中濃	33.3%	0.3%	57.6%	8.7%	0.1%
2104東濃	0.7%	1.7%	2.2%	95.3%	0.1%
2105飛騨	52.7%	10.5%	5.3%	0.0%	31.5%

施設二次医療圏 患者二次医療圏	2101岐阜	2102西濃	2103中濃	2104東濃	2105飛騨	流出患者率
2101岐阜	3987	105	38	-	0	3.5%
2102西濃	383	1528	0	0	0	20.0%
2103中濃	609	-	1052	159	-	42.4%
2104東濃	-	23	29	1285	-	4.7%
2105飛騨	251	50	25	0	150	68.5%
流入患者率	23.9%	10.7%	8.0%	11.1%	2.6%	

MDC05：循環器系疾患 手術なし

2019年度

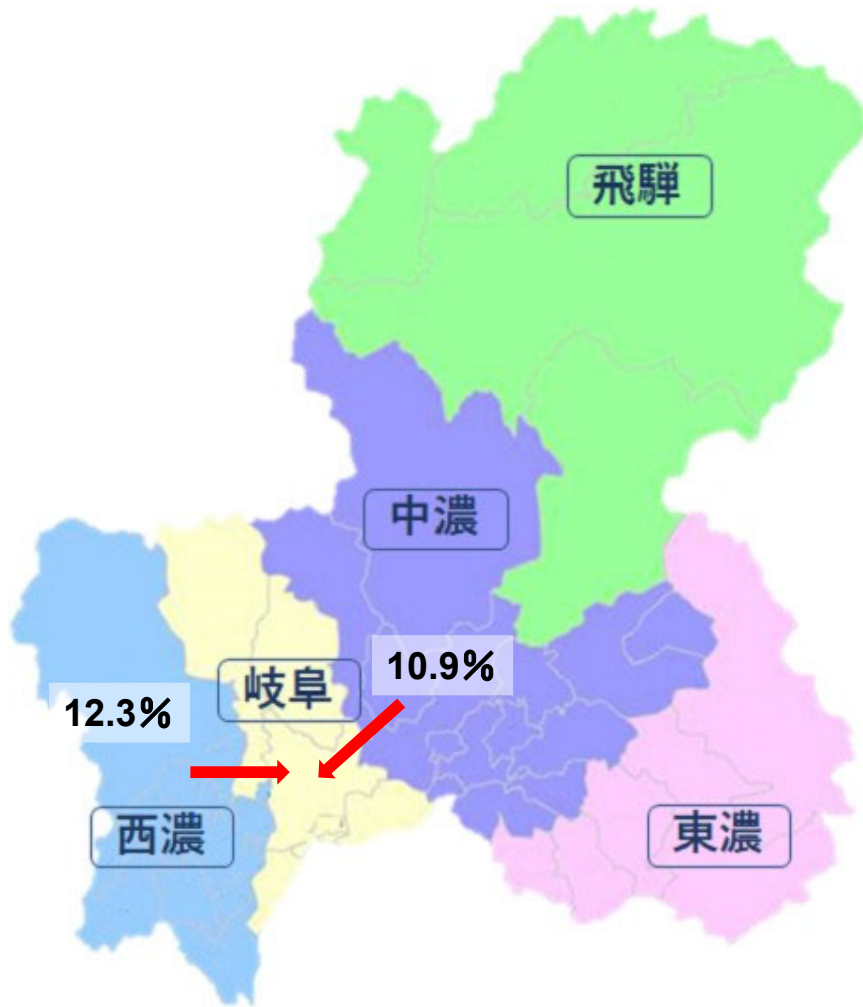


施設二次医療圏 患者二次医療圏	2101岐阜	2102西濃	2103中濃	2104東濃	2105飛騨
2101岐阜	97.4%	1.5%	1.0%	0.0%	0.0%
2102西濃	17.8%	82.0%	0.1%	0.0%	0.0%
2103中濃	19.9%	0.0%	74.7%	4.9%	0.4%
2104東濃	0.4%	0.5%	1.9%	96.5%	0.8%
2105飛騨	11.2%	0.4%	1.5%	0.2%	86.7%

施設二次医療圏 患者二次医療圏	2101岐阜	2102西濃	2103中濃	2104東濃	2105飛騨	流出患者率
2101岐阜	5750	88	61	-	0	2.6%
2102西濃	365	1679	-	-	0	18.0%
2103中濃	451	-	1694	112	10	25.3%
2104東濃	-	-	36	1867	15	3.5%
2105飛騨	100	-	13	-	775	13.3%
流入患者率	13.8%	5.7%	6.3%	5.9%	3.1%	

MDC06：消化器系疾患、肝臓・胆道・膵臓疾患

2019年度

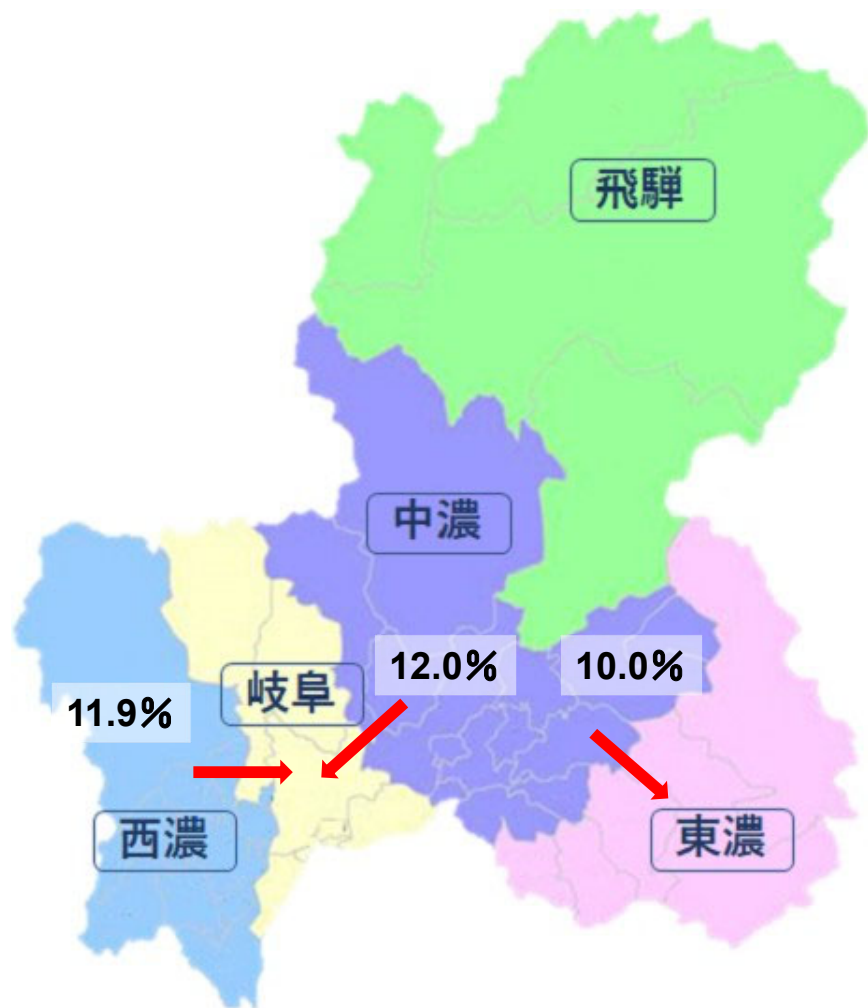


施設二次医療圏 患者二次医療圏	2101岐阜	2102西濃	2103中濃	2104東濃	2105飛騨
2101岐阜	96.3%	2.8%	0.8%	0.0%	0.0%
2102西濃	12.3%	87.5%	0.1%	0.1%	0.0%
2103中濃	10.9%	0.2%	80.3%	7.7%	1.0%
2104東濃	0.4%	0.0%	1.1%	97.8%	0.6%
2105飛騨	3.8%	0.1%	2.4%	0.1%	93.6%

施設二次医療圏 患者二次医療圏	2101岐阜	2102西濃	2103中濃	2104東濃	2105飛騨	流出患者率
2101岐阜	14232	421	125	-	-	3.7%
2102西濃	902	6400	-	-	0	12.5%
2103中濃	926	13	6848	659	83	19.7%
2104東濃	27	-	81	6900	41	2.2%
2105飛騨	134	-	86	-	3312	6.4%
流入患者率	12.3%	6.4%	4.2%	8.8%	3.7%	

MDC06：消化器系疾患、肝臓・胆道・膵臓疾患 手術あり

2019年度

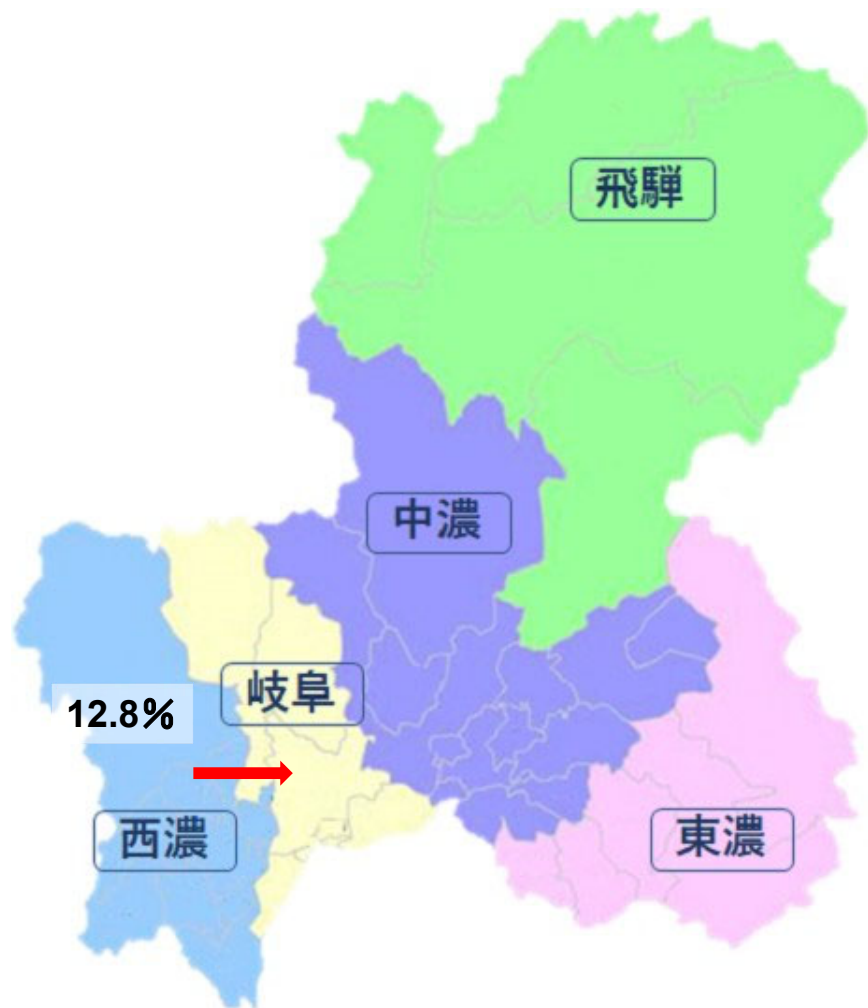


施設二次医療圏 患者二次医療圏	2101岐阜	2102西濃	2103中濃	2104東濃	2105飛騨
2101岐阜	96.5%	2.7%	0.8%	0.0%	0.0%
2102西濃	11.9%	88.0%	0.1%	0.0%	0.0%
2103中濃	12.0%	0.2%	77.2%	10.0%	0.6%
2104東濃	0.4%	0.0%	1.2%	97.9%	0.4%
2105飛騨	5.0%	0.1%	3.1%	0.1%	91.7%

施設二次医療圏 患者二次医療圏	2101岐阜	2102西濃	2103中濃	2104東濃	2105飛騨	流出患者率
2101岐阜	8035	222	67	-	-	3.5%
2102西濃	470	3476	-	-	0	12.0%
2103中濃	519	-	3334	430	26	22.8%
2104東濃	17	-	50	4012	17	2.1%
2105飛騨	87	-	54	-	1581	8.3%
流入患者率	12.0%	6.3%	5.0%	9.8%	2.7%	

MDC06：消化器系疾患、肝臓・胆道・膵臓疾患 手術なし

2019年度

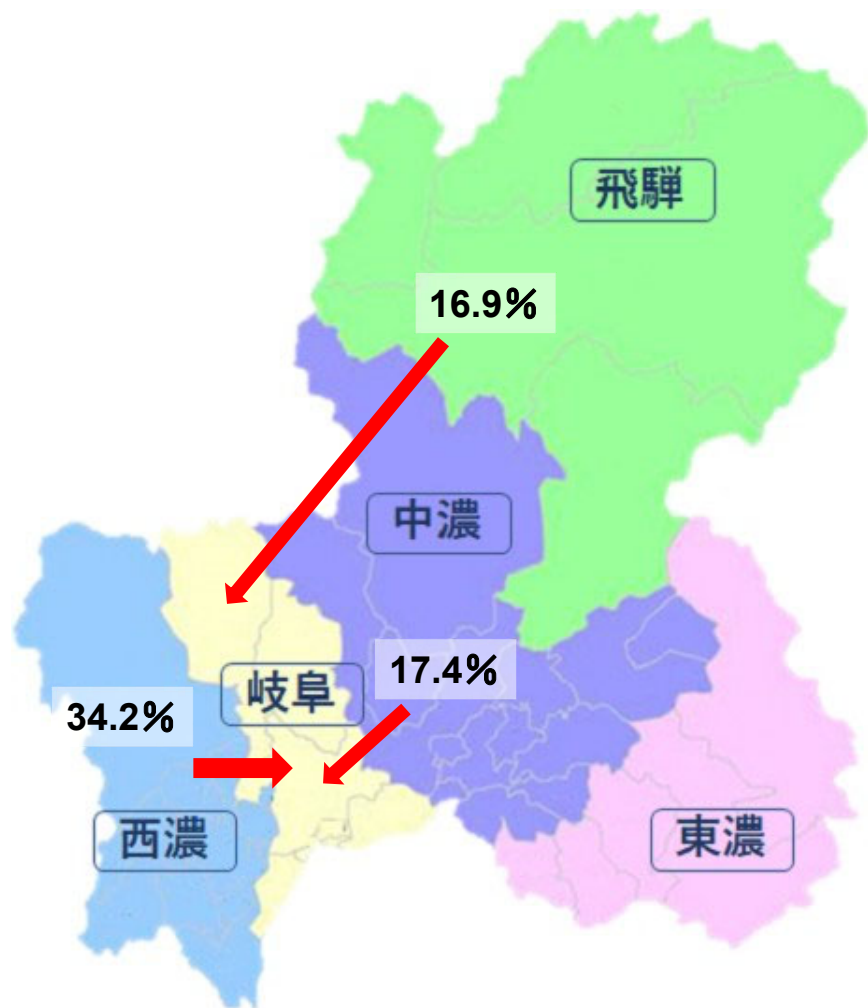


施設二次医療圏 患者二次医療圏	2101岐阜	2102西濃	2103中濃	2104東濃	2105飛騨
2101岐阜	96.0%	3.1%	0.9%	0.0%	0.0%
2102西濃	12.8%	86.9%	0.1%	0.1%	0.0%
2103中濃	9.7%	0.1%	83.4%	5.4%	1.4%
2104東濃	0.3%	0.1%	1.0%	97.7%	0.8%
2105飛騨	2.6%	0.1%	1.8%	0.1%	95.5%

施設二次医療圏 患者二次医療圏	2101岐阜	2102西濃	2103中濃	2104東濃	2105飛騨	流出患者率
2101岐阜	6197	199	58	-	-	4.0%
2102西濃	432	2924	-	-	0	13.1%
2103中濃	407	-	3514	229	57	16.6%
2104東濃	10	-	31	2888	24	2.3%
2105飛騨	47	-	32	-	1731	4.5%
流入患者率	12.6%	6.6%	3.4%	7.5%	4.6%	

MDC07：筋骨格系疾患

2019年度

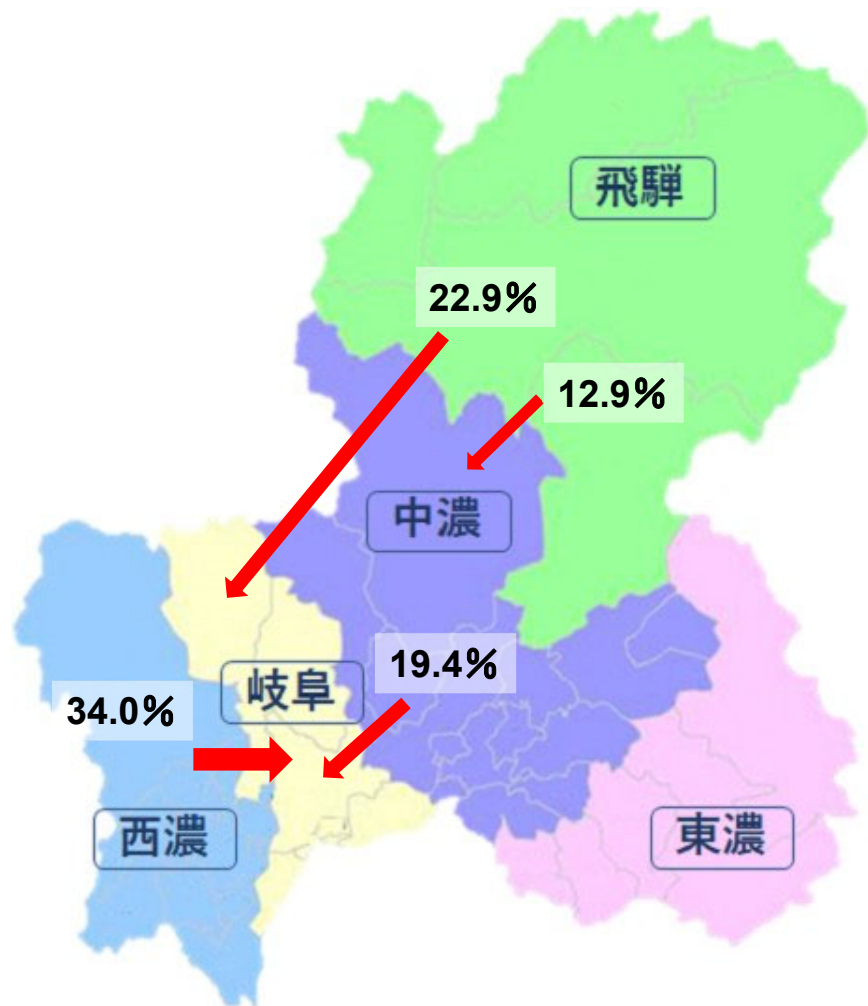


施設二次医療圏 患者二次医療圏	2101岐阜	2102西濃	2103中濃	2104東濃	2105飛騨
2101岐阜	95.8%	1.8%	2.0%	0.1%	0.2%
2102西濃	34.2%	65.5%	0.1%	0.0%	0.1%
2103中濃	17.4%	0.2%	76.5%	5.6%	0.3%
2104東濃	1.8%	0.0%	2.6%	95.2%	0.4%
2105飛騨	16.9%	0.0%	9.3%	0.0%	73.9%

施設二次医療圏 患者二次医療圏	2101岐阜	2102西濃	2103中濃	2104東濃	2105飛騨	流出患者率
2101岐阜	2814	54	60	-	-	4.2%
2102西濃	468	896	-	0	-	34.5%
2103中濃	301	-	1327	97	-	23.5%
2104東濃	27	0	38	1395	-	4.8%
2105飛騨	111	0	61	0	486	26.1%
流入患者率	24.4%	6.0%	10.8%	6.7%	3.8%	

MDC07：筋骨格系疾患 手術あり

2019年度

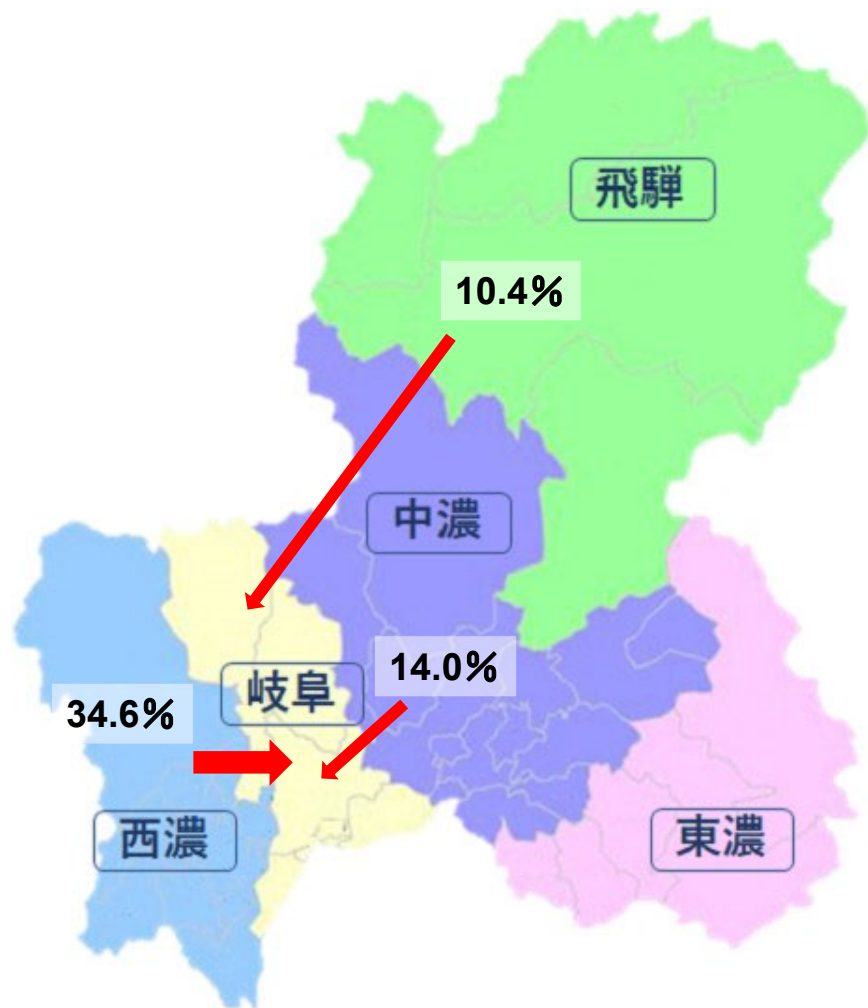


施設二次医療圏 患者二次医療圏	2101岐阜	2102西濃	2103中濃	2104東濃	2105飛騨
2101岐阜	95.2%	1.9%	2.7%	0.0%	0.1%
2102西濃	34.0%	65.6%	0.3%	0.0%	0.1%
2103中濃	19.4%	0.3%	75.0%	5.1%	0.3%
2104東濃	1.8%	0.0%	3.5%	94.4%	0.4%
2105飛騨	22.9%	0.0%	12.9%	0.0%	64.1%

施設二次医療圏 患者二次医療圏	2101岐阜	2102西濃	2103中濃	2104東濃	2105飛騨	流出患者率
2101岐阜	1564	32	45	0	-	4.8%
2102西濃	253	489	-	0	-	34.4%
2103中濃	210	-	813	55	-	25.0%
2104東濃	15	0	30	809	-	5.6%
2105飛騨	78	0	44	0	218	35.9%
流入患者率	26.2%	6.7%	13.0%	6.4%	3.5%	

MDC07：筋骨格系疾患 手術なし

2019年度

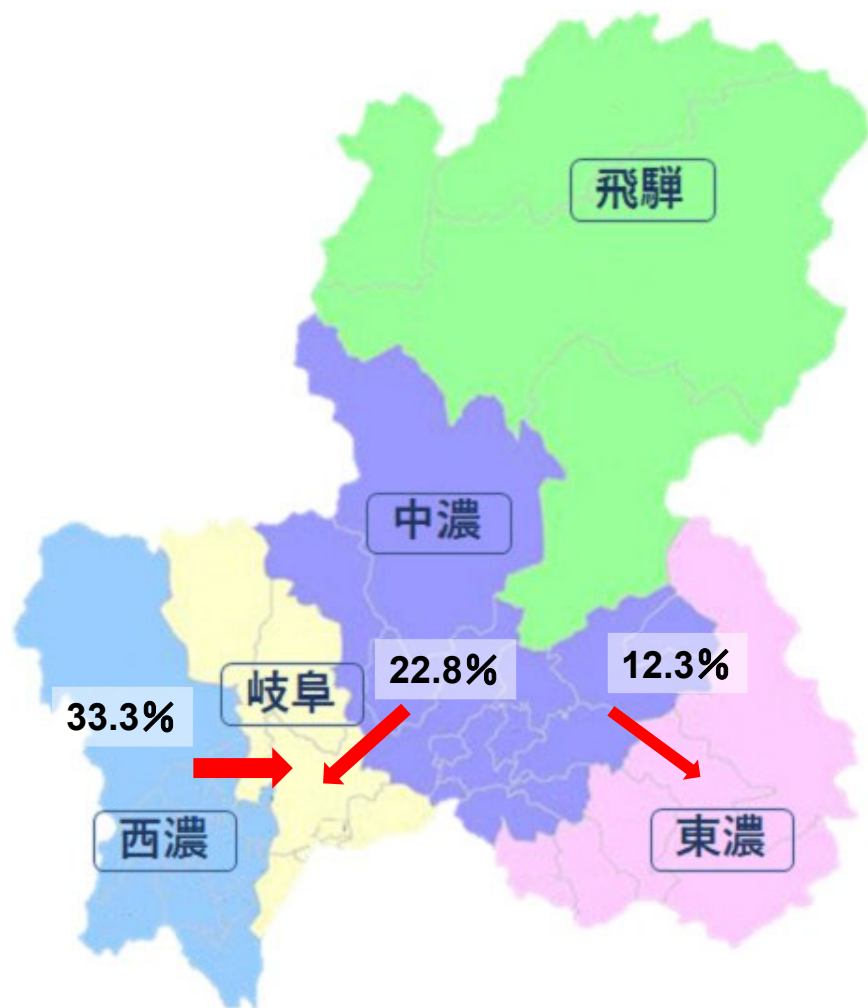


施設二次医療圏 患者二次医療圏	2101岐阜	2102西濃	2103中濃	2104東濃	2105飛騨
2101岐阜	96.5%	1.7%	1.2%	0.2%	0.4%
2102西濃	34.6%	65.4%	0.0%	0.0%	0.0%
2103中濃	14.0%	0.0%	79.1%	6.5%	0.5%
2104東濃	2.0%	0.0%	1.3%	96.2%	0.5%
2105飛騨	10.4%	0.0%	5.3%	0.0%	84.3%

施設二次医療圏 患者二次医療圏	2101岐阜	2102西濃	2103中濃	2104東濃	2105飛騨	流出患者率
2101岐阜	1250	22	15	-	-	3.5%
2102西濃	215	407	0	0	0	34.6%
2103中濃	91	0	514	42	-	20.9%
2104東濃	12	0	-	586	-	3.8%
2105飛騨	33	0	17	0	268	15.7%
流入患者率	21.9%	5.1%	7.2%	7.1%	3.9%	

MDC08：皮膚・皮下組織の疾患

2019年度

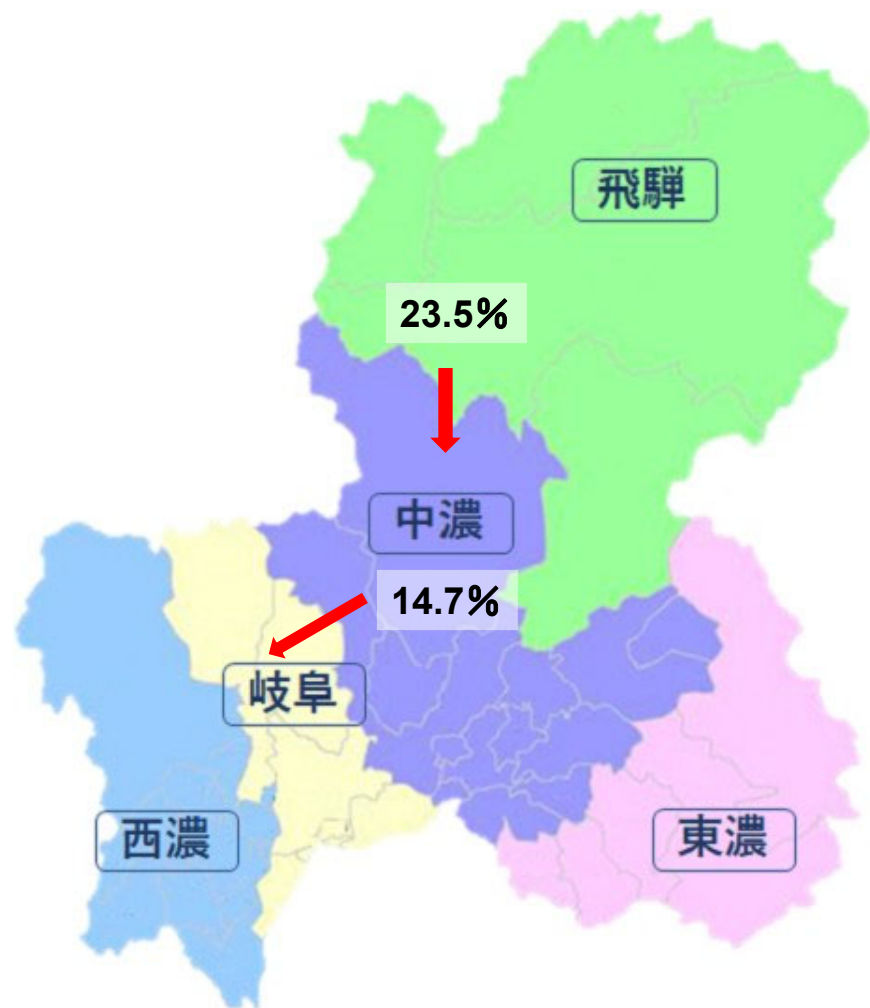


施設二次医療圏 患者二次医療圏	2101岐阜	2102西濃	2103中濃	2104東濃	2105飛騨
2101岐阜	94.5%	4.1%	1.3%	0.0%	0.1%
2102西濃	33.3%	66.6%	0.1%	0.0%	0.0%
2103中濃	22.8%	0.0%	64.3%	12.3%	0.6%
2104東濃	1.5%	0.0%	2.2%	95.4%	0.9%
2105飛騨	6.3%	0.7%	6.6%	0.3%	86.1%

施設二次医療圏 患者二次医療圏	2101岐阜	2102西濃	2103中濃	2104東濃	2105飛騨	流出患者率
2101岐阜	1695	74	24	0	-	5.5%
2102西濃	325	651	-	0	0	33.4%
2103中濃	184	0	518	99	-	35.7%
2104東濃	-	0	13	559	-	4.6%
2105飛騨	18	-	19	-	248	13.9%
流入患者率	24.0%	10.5%	9.9%	15.2%	4.2%	

MDC08：皮膚・皮下組織の疾患 手術あり

2019年度

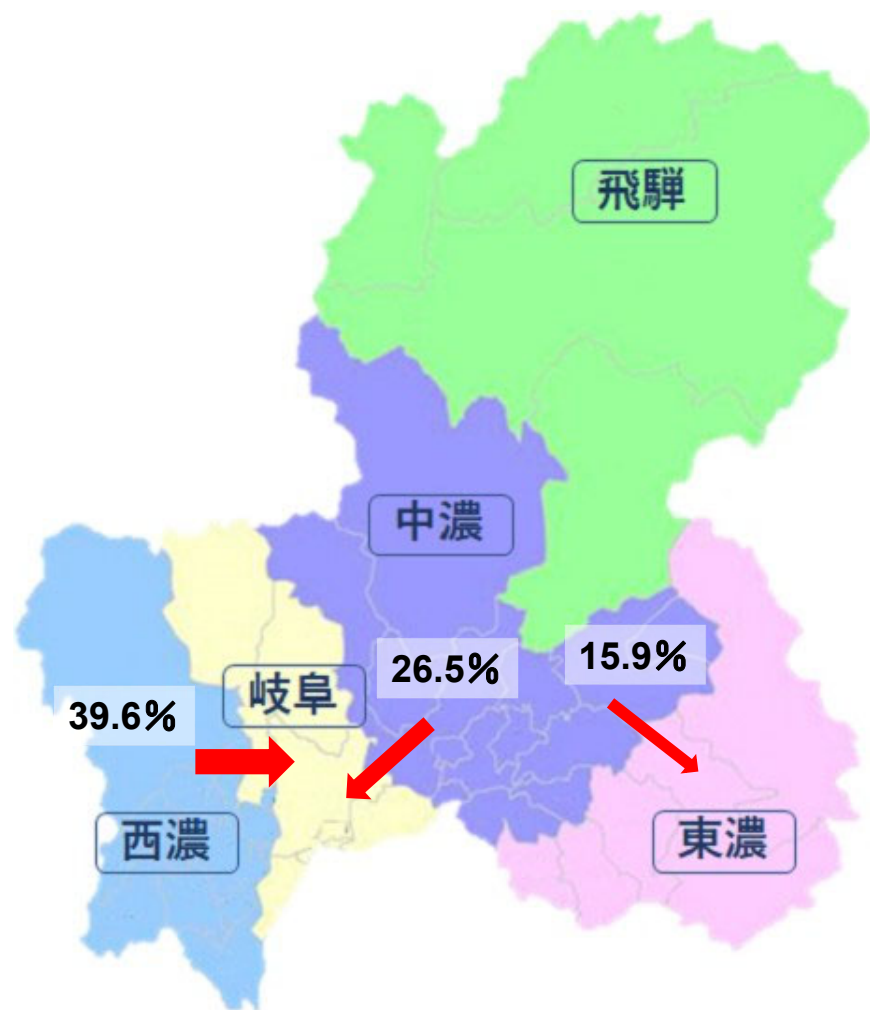


施設二次医療圏 患者二次医療圏	2101岐阜	2102西濃	2103中濃	2104東濃	2105飛騨
2101岐阜	88.5%	6.2%	5.3%	0.0%	0.0%
2102西濃	9.7%	89.9%	0.5%	0.0%	0.0%
2103中濃	14.7%	0.0%	80.5%	4.4%	0.4%
2104東濃	0.0%	0.0%	9.8%	89.3%	0.9%
2105飛騨	4.4%	2.9%	23.5%	1.5%	67.6%

施設二次医療圏 患者二次医療圏	2101岐阜	2102西濃	2103中濃	2104東濃	2105飛騨	流出患者率
2101岐阜	315	22	19	0	0	11.5%
2102西濃	20	186	-	0	0	10.1%
2103中濃	37	0	202	11	-	19.5%
2104東濃	0	0	11	100	-	10.7%
2105飛騨	-	-	16	-	46	32.4%
流入患者率	16.0%	11.4%	18.9%	10.7%	4.2%	

MDC08：皮膚・皮下組織の疾患 手術なし

2019年度

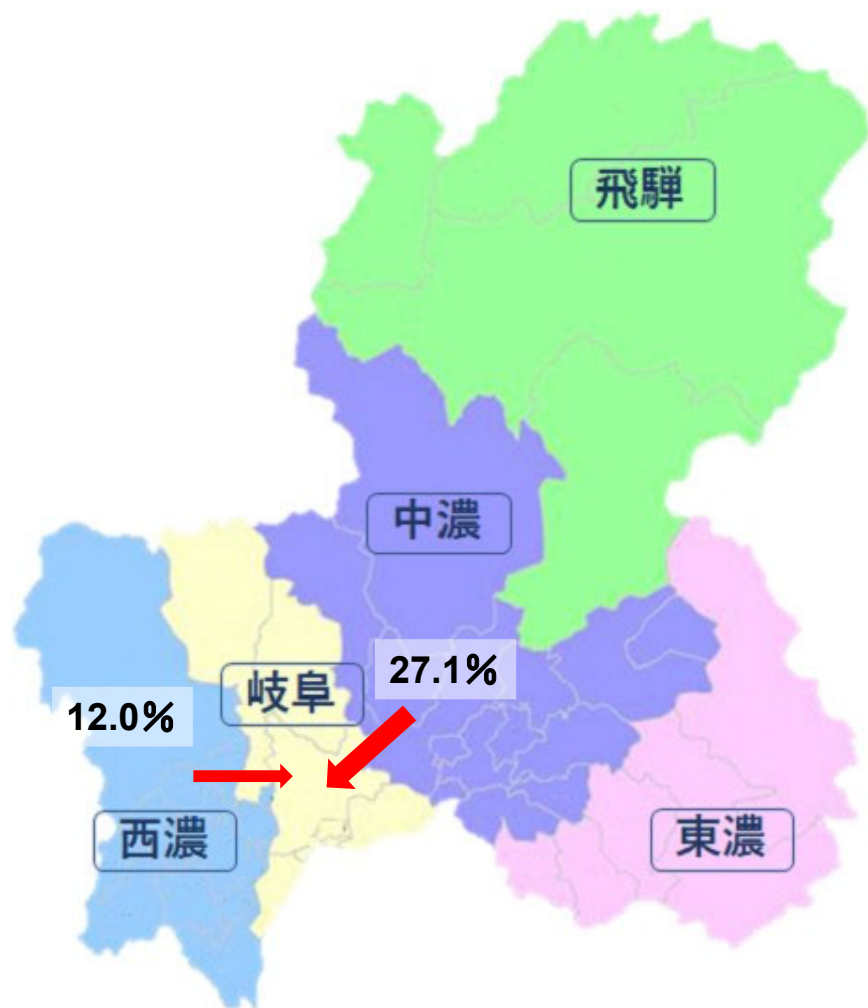


施設二次医療圏 患者二次医療圏	2101岐阜	2102西濃	2103中濃	2104東濃	2105飛騨
2101岐阜	96.0%	3.6%	0.3%	0.0%	0.1%
2102西濃	39.6%	60.4%	0.0%	0.0%	0.0%
2103中濃	26.5%	0.0%	56.9%	15.9%	0.7%
2104東濃	1.9%	0.0%	0.4%	96.8%	0.8%
2105飛騨	6.8%	0.0%	1.4%	0.0%	91.8%

施設二次医療圏 患者二次医療圏	2101岐阜	2102西濃	2103中濃	2104東濃	2105飛騨	流出患者率
2101岐阜	1380	52	-	0	-	4.0%
2102西濃	305	465	0	0	0	39.6%
2103中濃	147	0	316	88	-	43.1%
2104東濃	-	0	-	459	-	3.2%
2105飛騨	15	0	-	0	202	8.2%
流入患者率	25.6%	10.1%	3.1%	16.1%	4.3%	

MDC09：乳房の疾患

2019年度

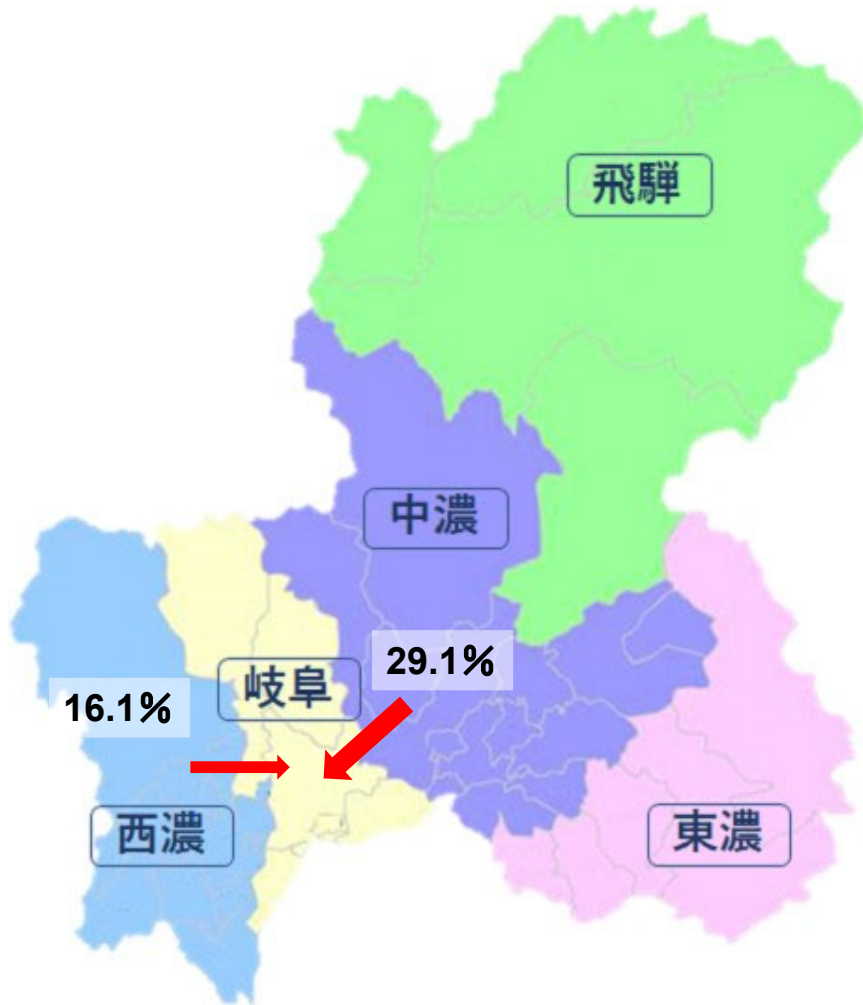


施設二次医療圏 患者二次医療圏	2101岐阜	2102西濃	2103中濃	2104東濃	2105飛騨
2101岐阜	93.0%	5.4%	1.5%	0.1%	0.0%
2102西濃	12.0%	87.8%	0.2%	0.0%	0.0%
2103中濃	27.1%	0.0%	65.0%	7.9%	0.0%
2104東濃	0.0%	0.0%	4.9%	94.7%	0.4%
2105飛騨	2.9%	0.0%	1.9%	0.0%	95.2%

施設二次医療圏 患者二次医療圏	2101岐阜	2102西濃	2103中濃	2104東濃	2105飛騨	流出患者率
2101岐阜	797	46	13	-	0	7.0%
2102西濃	58	423	-	0	0	12.2%
2103中濃	100	0	240	29	0	35.0%
2104東濃	0	0	14	268	-	5.3%
2105飛騨	-	0	-	0	199	4.8%
流入患者率	17.1%	9.8%	11.8%	10.1%	0.5%	

MDC09：乳房の疾患 手術あり

2019年度

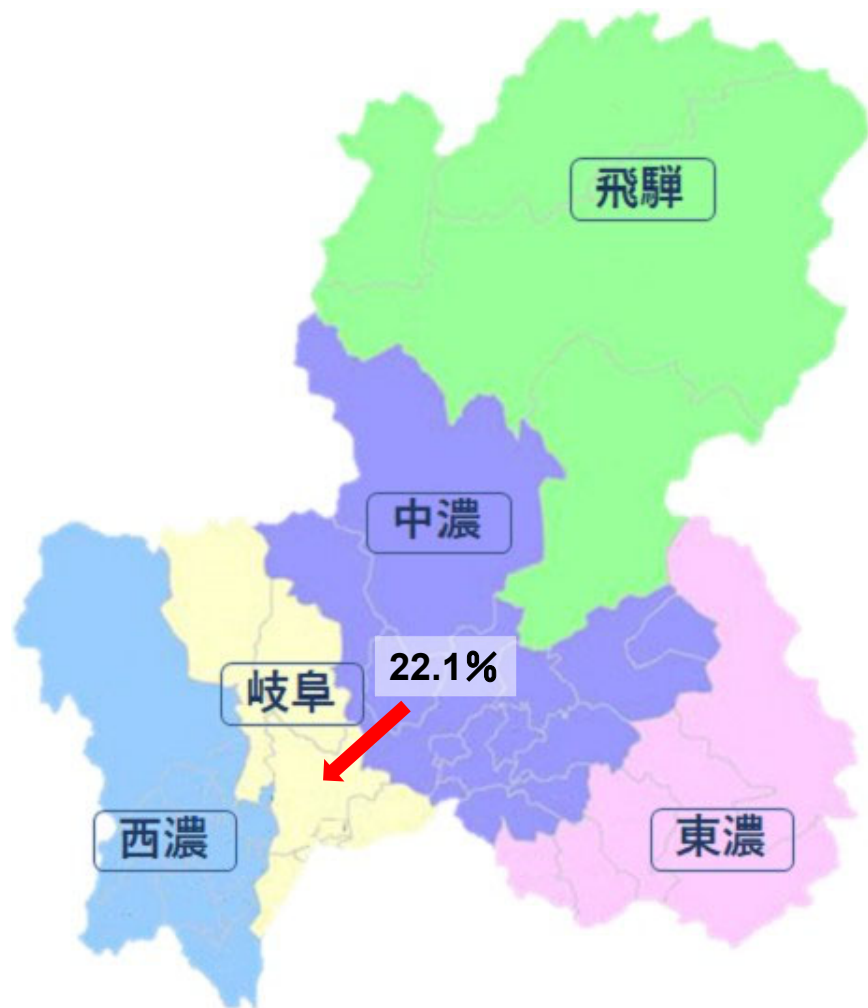


施設二次医療圏 患者二次医療圏	2101岐阜	2102西濃	2103中濃	2104東濃	2105飛騨
2101岐阜	94.1%	4.2%	1.7%	0.0%	0.0%
2102西濃	16.1%	83.6%	0.3%	0.0%	0.0%
2103中濃	29.1%	0.0%	61.9%	9.1%	0.0%
2104東濃	0.0%	0.0%	5.0%	94.6%	0.4%
2105飛騨	7.1%	0.0%	3.6%	0.0%	89.3%

施設二次医療圏 患者二次医療圏	2101岐阜	2102西濃	2103中濃	2104東濃	2105飛騨	流出患者率
2101岐阜	606	27	11	0	0	5.9%
2102西濃	48	250	-	0	0	16.4%
2103中濃	77	0	164	24	0	38.1%
2104東濃	0	0	12	229	-	5.4%
2105飛騨	-	0	-	0	75	10.7%
流入患者率	17.8%	9.7%	14.1%	9.5%	1.3%	

MDC09：乳房の疾患 手術なし

2019年度

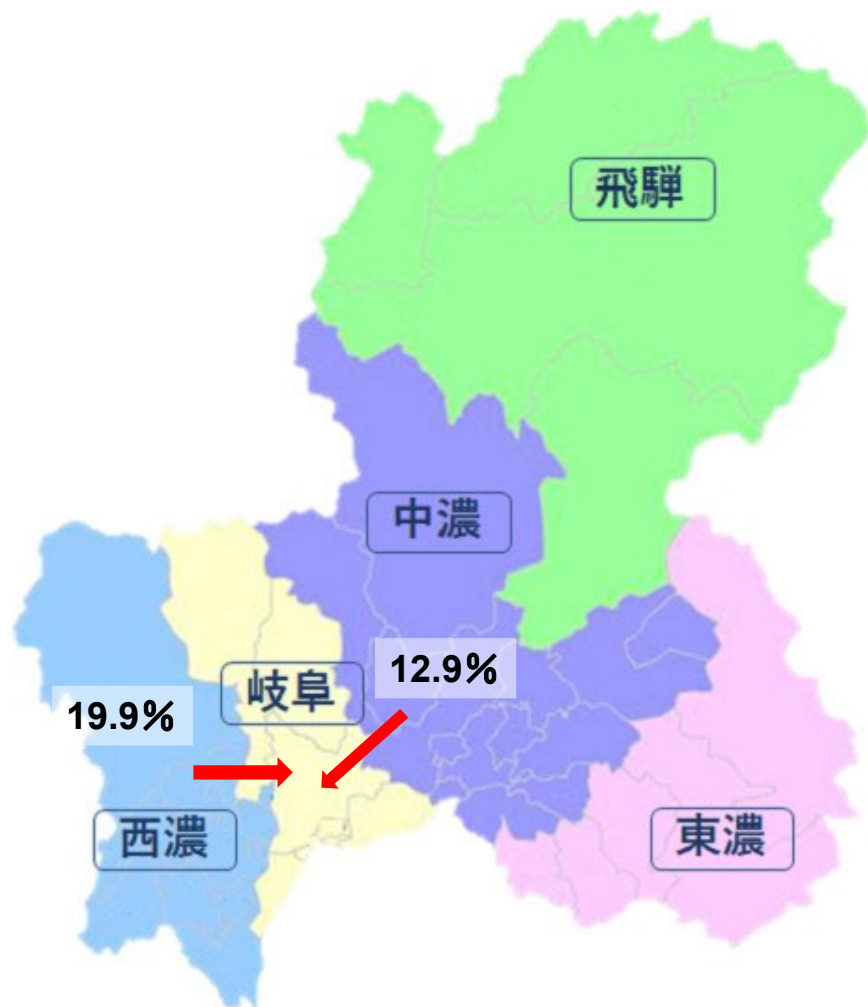


施設二次医療圏 患者二次医療圏	2101岐阜	2102西濃	2103中濃	2104東濃	2105飛騨
2101岐阜	89.7%	8.9%	0.9%	0.5%	0.0%
2102西濃	5.5%	94.5%	0.0%	0.0%	0.0%
2103中濃	22.1%	0.0%	73.1%	4.8%	0.0%
2104東濃	0.0%	0.0%	4.9%	95.1%	0.0%
2105飛騨	0.0%	0.0%	0.8%	0.0%	99.2%

施設二次医療圏 患者二次医療圏	2101岐阜	2102西濃	2103中濃	2104東濃	2105飛騨	流出患者率
2101岐阜	191	19	-	-	0	10.3%
2102西濃	10	173	0	0	0	5.5%
2103中濃	23	0	76	-	0	26.9%
2104東濃	0	0	-	39	0	4.9%
2105飛騨	0	0	-	0	124	0.8%
流入患者率	14.7%	9.9%	6.2%	13.3%	0.0%	

MDC10：内分泌・栄養・代謝に関する疾患

2019年度

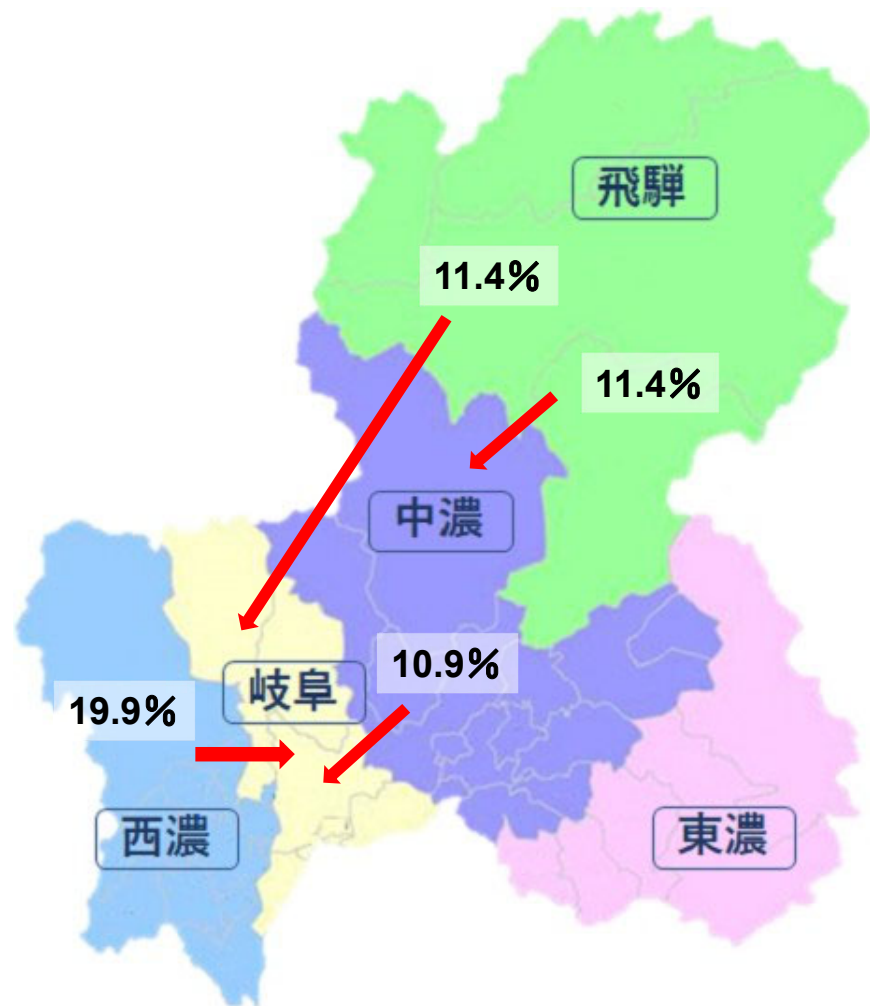


施設二次医療圏 患者二次医療圏	2101岐阜	2102西濃	2103中濃	2104東濃	2105飛騨
2101岐阜	96.2%	2.6%	1.1%	0.0%	0.0%
2102西濃	19.9%	79.6%	0.5%	0.0%	0.0%
2103中濃	12.9%	0.2%	79.1%	7.2%	0.6%
2104東濃	1.0%	0.1%	1.3%	97.4%	0.3%
2105飛騨	3.3%	0.2%	2.6%	0.0%	93.8%

施設二次医療圏 患者二次医療圏	2101岐阜	2102西濃	2103中濃	2104東濃	2105飛騨	流出患者率
2101岐阜	2437	67	28	0	-	3.8%
2102西濃	239	958	-	0	0	20.4%
2103中濃	162	-	989	90	-	20.9%
2104東濃	10	-	13	992	-	2.6%
2105飛騨	19	-	15	0	534	6.2%
流入患者率	15.0%	7.0%	5.9%	8.3%	2.0%	

MDC10：内分泌・栄養・代謝に関する疾患 手術あり

2019年度

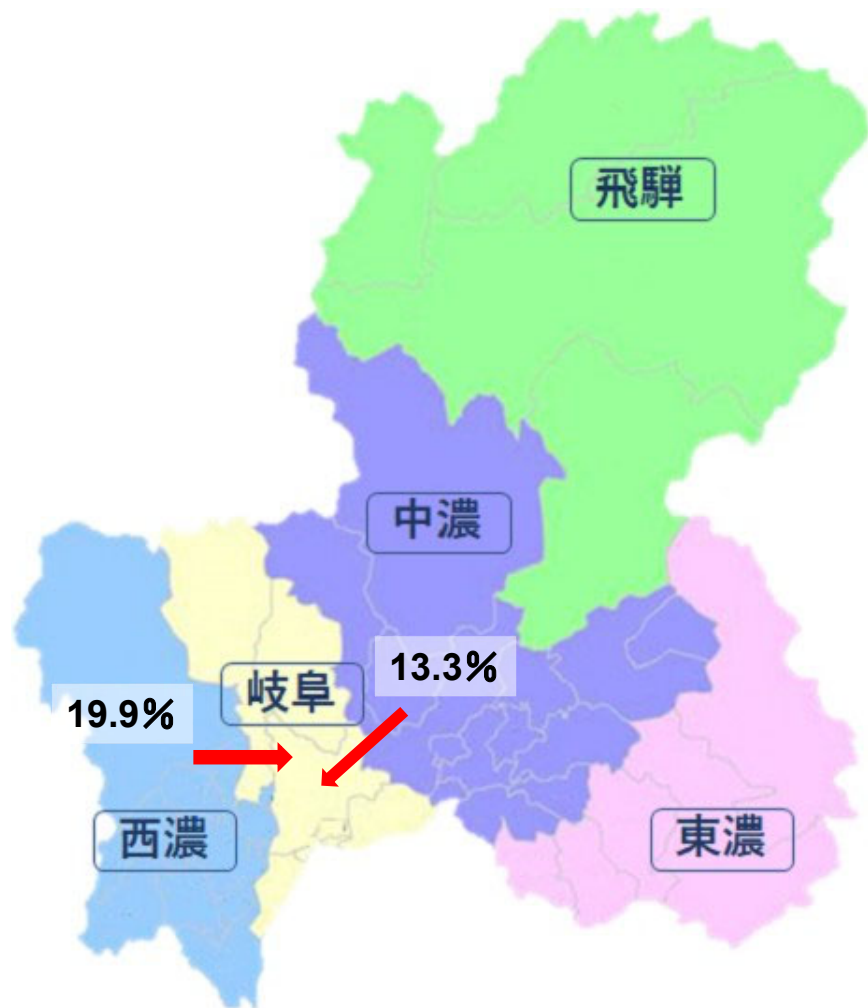


施設二次医療圏 患者二次医療圏	2101岐阜	2102西濃	2103中濃	2104東濃	2105飛騨
2101岐阜	94.0%	4.4%	1.6%	0.0%	0.0%
2102西濃	19.9%	80.1%	0.0%	0.0%	0.0%
2103中濃	10.9%	1.2%	84.2%	3.6%	0.0%
2104東濃	0.0%	2.0%	2.0%	95.9%	0.0%
2105飛騨	11.4%	0.0%	11.4%	0.0%	77.3%

施設二次医療圏 患者二次医療圏	2101岐阜	2102西濃	2103中濃	2104東濃	2105飛騨	流出患者率
2101岐阜	233	11	-	0	0	6.0%
2102西濃	28	113	0	0	0	19.9%
2103中濃	18	-	139	-	0	15.8%
2104東濃	0	-	-	47	0	4.1%
2105飛騨	-	0	-	0	34	22.7%
流入患者率	18.0%	11.0%	6.7%	11.3%	0.0%	

MDC10：内分泌・栄養・代謝に関する疾患 手術なし

2019年度

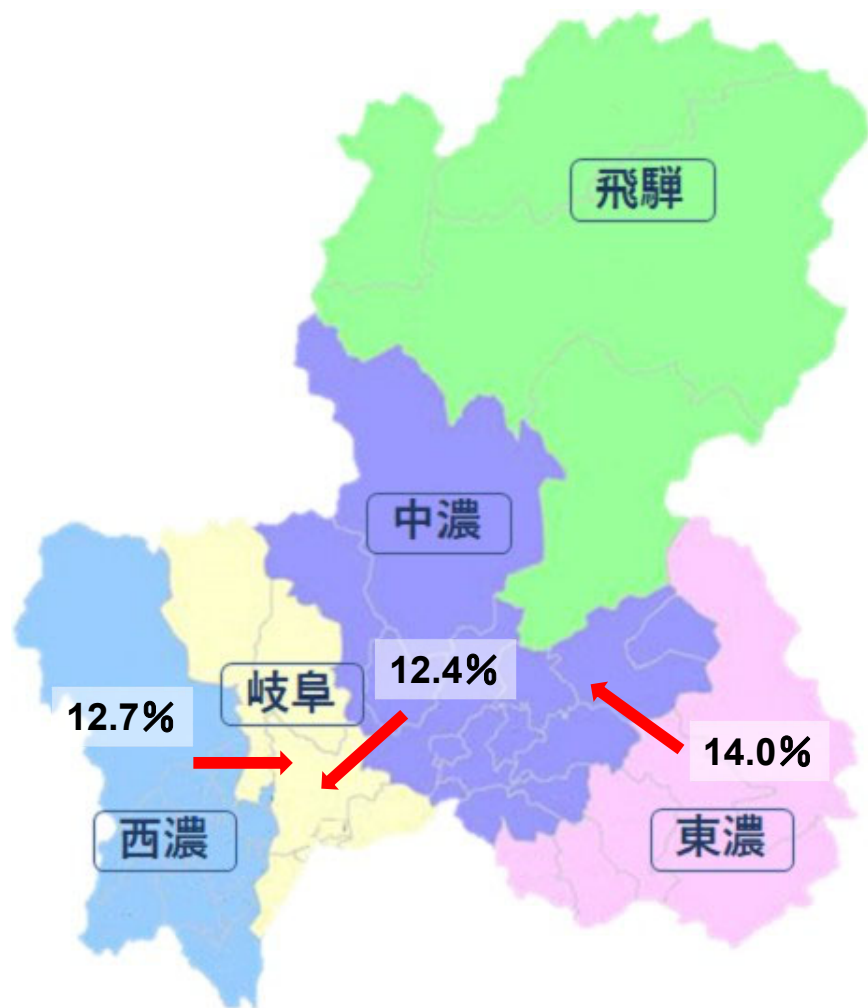


施設二次医療圏 患者二次医療圏	2101岐阜	2102西濃	2103中濃	2104東濃	2105飛騨
2101岐阜	96.5%	2.5%	1.1%	0.0%	0.0%
2102西濃	19.9%	79.6%	0.6%	0.0%	0.0%
2103中濃	13.3%	0.1%	78.3%	7.7%	0.6%
2104東濃	1.0%	0.0%	1.2%	97.4%	0.3%
2105飛騨	2.7%	0.2%	1.9%	0.0%	95.2%

施設二次医療圏 患者二次医療圏	2101岐阜	2102西濃	2103中濃	2104東濃	2105飛騨	流出患者率
2101岐阜	2204	56	24	0	-	3.5%
2102西濃	211	845	-	0	0	20.4%
2103中濃	144	-	850	84	-	21.7%
2104東濃	10	0	12	945	-	2.6%
2105飛騨	14	-	10	0	500	4.8%
流入患者率	14.7%	6.4%	5.8%	8.2%	2.2%	

MDC11：腎・尿路系疾患及び男性生殖器系疾患

2019年度

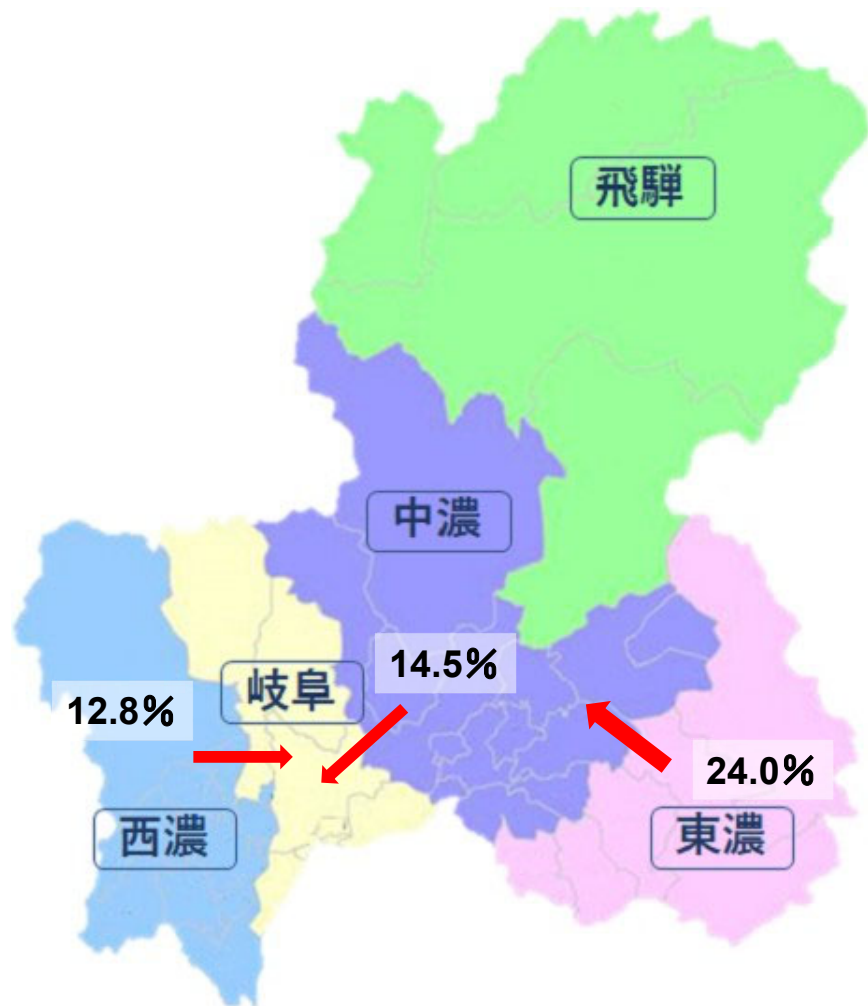


施設二次医療圏 患者二次医療圏	2101岐阜	2102西濃	2103中濃	2104東濃	2105飛騨
2101岐阜	95.5%	2.3%	2.1%	0.1%	0.1%
2102西濃	12.7%	87.1%	0.2%	0.0%	0.0%
2103中濃	12.4%	0.0%	84.4%	2.8%	0.3%
2104東濃	0.8%	0.1%	14.0%	84.8%	0.3%
2105飛騨	4.0%	0.2%	6.9%	0.2%	88.8%

施設二次医療圏 患者二次医療圏	2101岐阜	2102西濃	2103中濃	2104東濃	2105飛騨	流出患者率
2101岐阜	5385	127	116	-	-	4.5%
2102西濃	323	2207	-	0	0	12.9%
2103中濃	394	-	2674	90	-	15.6%
2104東濃	17	-	295	1787	-	15.2%
2105飛騨	49	-	85	-	1092	11.2%
流入患者率	12.7%	5.6%	15.8%	5.1%	1.8%	

MDC11：腎・尿路系疾患及び男性生殖器系疾患 手術あり

2019年度

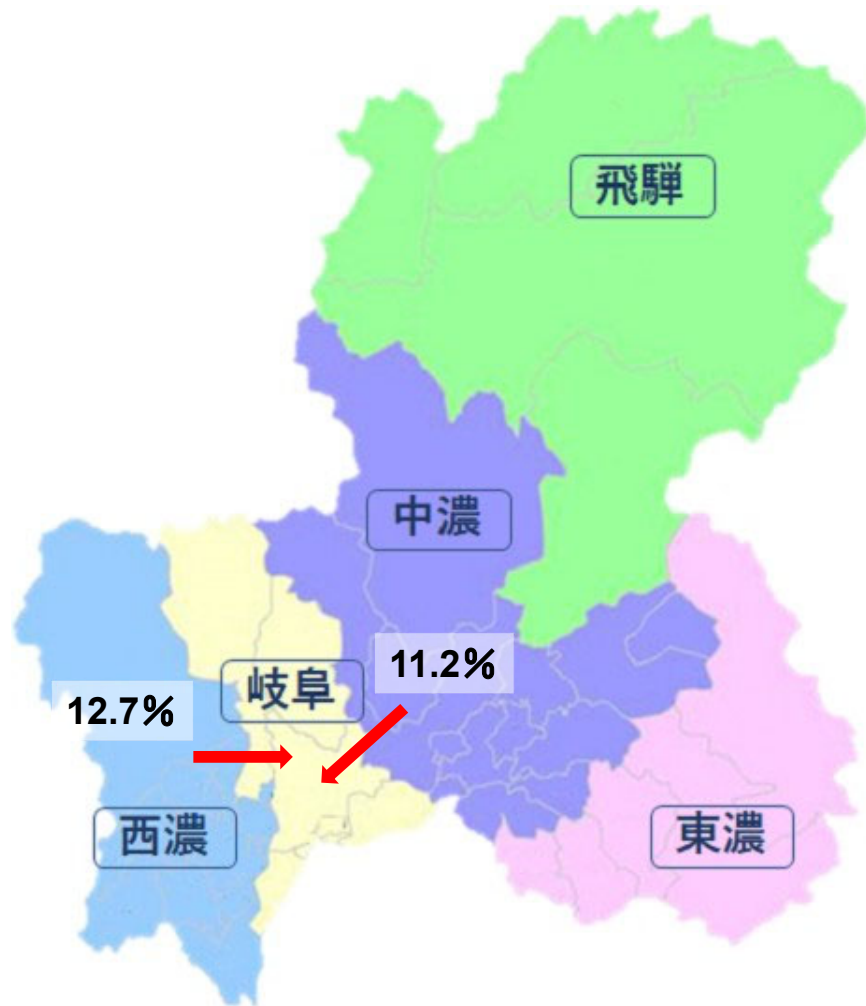


施設二次医療圏 患者二次医療圏	2101岐阜	2102西濃	2103中濃	2104東濃	2105飛騨
2101岐阜	94.5%	2.5%	2.7%	0.1%	0.2%
2102西濃	12.8%	86.9%	0.3%	0.0%	0.0%
2103中濃	14.5%	0.1%	81.9%	3.6%	0.0%
2104東濃	0.4%	0.0%	24.0%	75.4%	0.1%
2105飛騨	6.4%	0.5%	9.8%	0.2%	83.1%

施設二次医療圏 患者二次医療圏	2101岐阜	2102西濃	2103中濃	2104東濃	2105飛騨	流出患者率
2101岐阜	2056	55	59	-	-	5.5%
2102西濃	134	910	-	0	0	13.1%
2103中濃	175	-	988	43	0	18.1%
2104東濃	-	0	168	527	-	24.6%
2105飛騨	26	-	40	-	339	16.9%
流入患者率	14.1%	6.0%	21.5%	8.0%	1.5%	

MDC11：腎・尿路系疾患及び男性生殖器系疾患 手術なし

2019年度

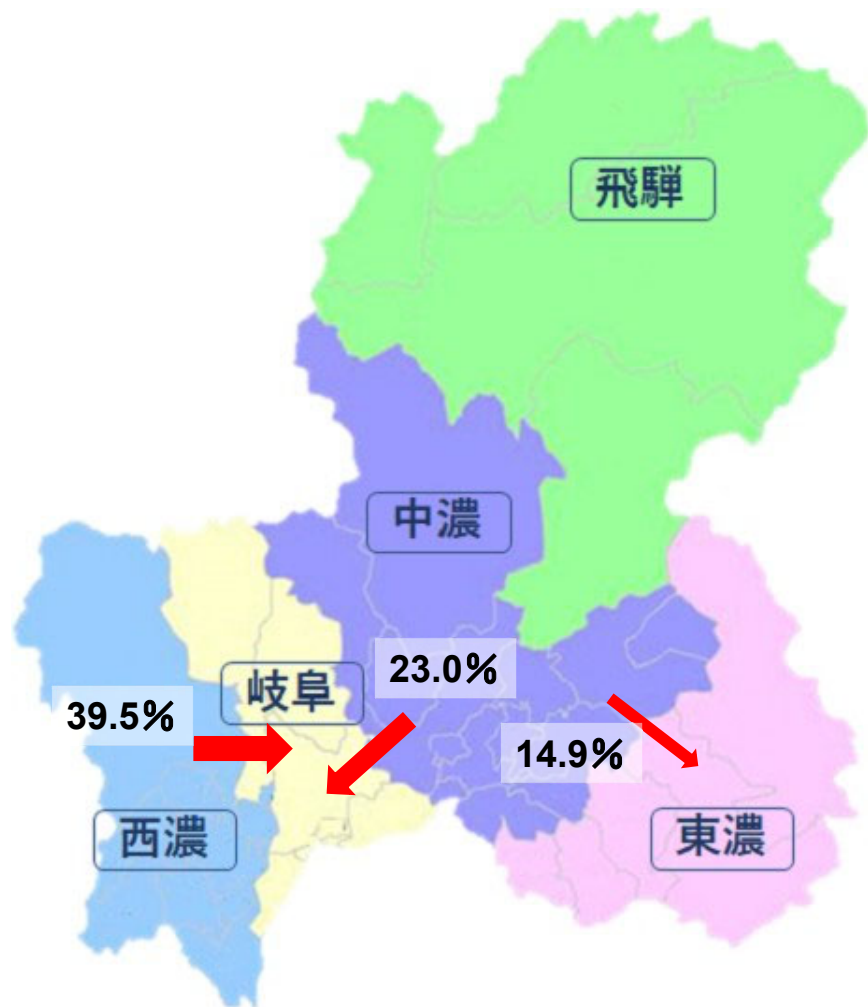


施設二次医療圏 患者二次医療圏	2101岐阜	2102西濃	2103中濃	2104東濃	2105飛騨
2101岐阜	96.2%	2.1%	1.6%	0.1%	0.1%
2102西濃	12.7%	87.2%	0.1%	0.0%	0.0%
2103中濃	11.2%	0.0%	86.0%	2.4%	0.4%
2104東濃	1.0%	0.1%	9.0%	89.5%	0.4%
2105飛騨	2.8%	0.0%	5.5%	0.1%	91.6%

施設二次医療圏 患者二次医療圏	2101岐阜	2102西濃	2103中濃	2104東濃	2105飛騨	流出患者率
2101岐阜	3329	72	57	-	-	3.8%
2102西濃	189	1297	-	0	0	12.8%
2103中濃	219	0	1686	47	-	14.0%
2104東濃	14	-	127	1260	-	10.5%
2105飛騨	23	0	45	-	753	8.4%
流入患者率	11.8%	5.4%	12.1%	3.8%	2.0%	

MDC12：女性生殖器系疾患及び産褥期疾患・異常妊娠分娩

2019年度

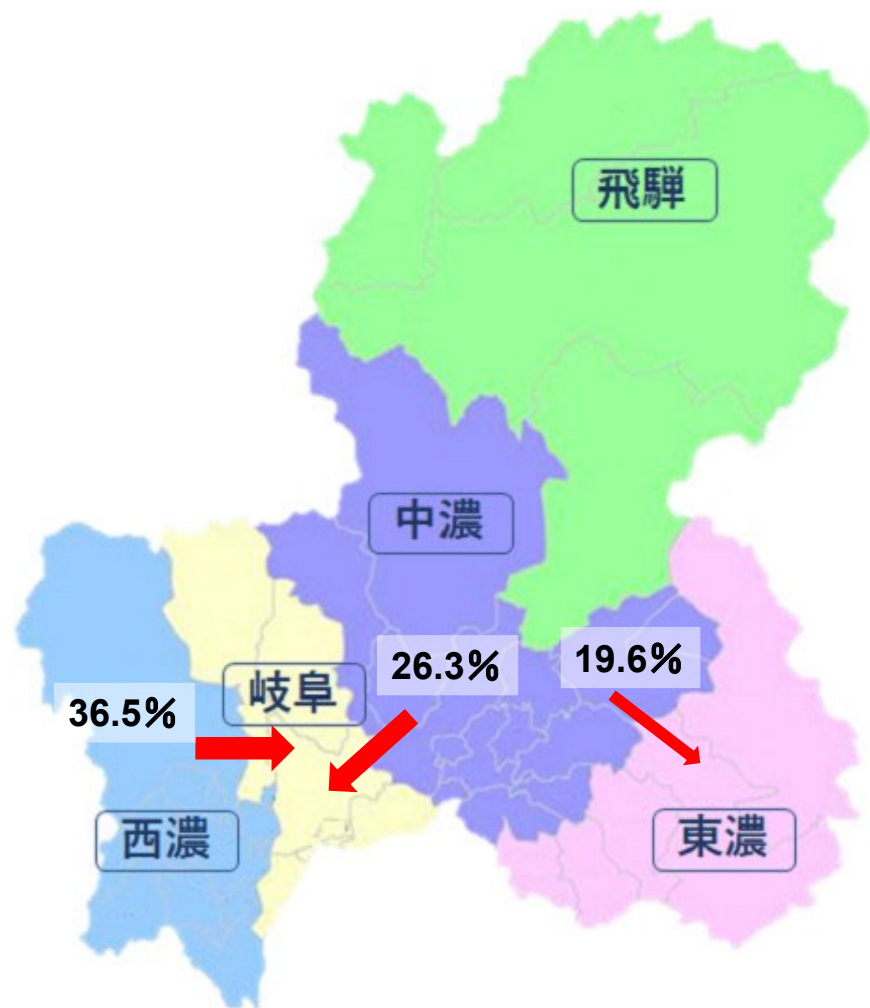


施設二次医療圏 患者二次医療圏	2101岐阜	2102西濃	2103中濃	2104東濃	2105飛騨
2101岐阜	95.1%	2.9%	1.2%	0.4%	0.4%
2102西濃	39.5%	60.0%	0.1%	0.4%	0.1%
2103中濃	23.0%	0.1%	61.5%	14.9%	0.5%
2104東濃	1.8%	0.1%	0.8%	95.9%	1.4%
2105飛騨	7.7%	0.1%	1.4%	0.9%	89.8%

施設二次医療圏 患者二次医療圏	2101岐阜	2102西濃	2103中濃	2104東濃	2105飛騨	流出患者率
2101岐阜	3734	114	46	16	16	4.9%
2102西濃	558	846	-	-	-	40.0%
2103中濃	476	-	1275	308	11	38.5%
2104東濃	27	-	12	1411	20	4.1%
2105飛騨	86	-	16	10	998	10.2%
流入患者率	23.5%	12.3%	5.6%	19.4%	4.6%	

MDC12：女性生殖器系疾患及び産褥期疾患・異常妊娠分娩手術あり

2019年度

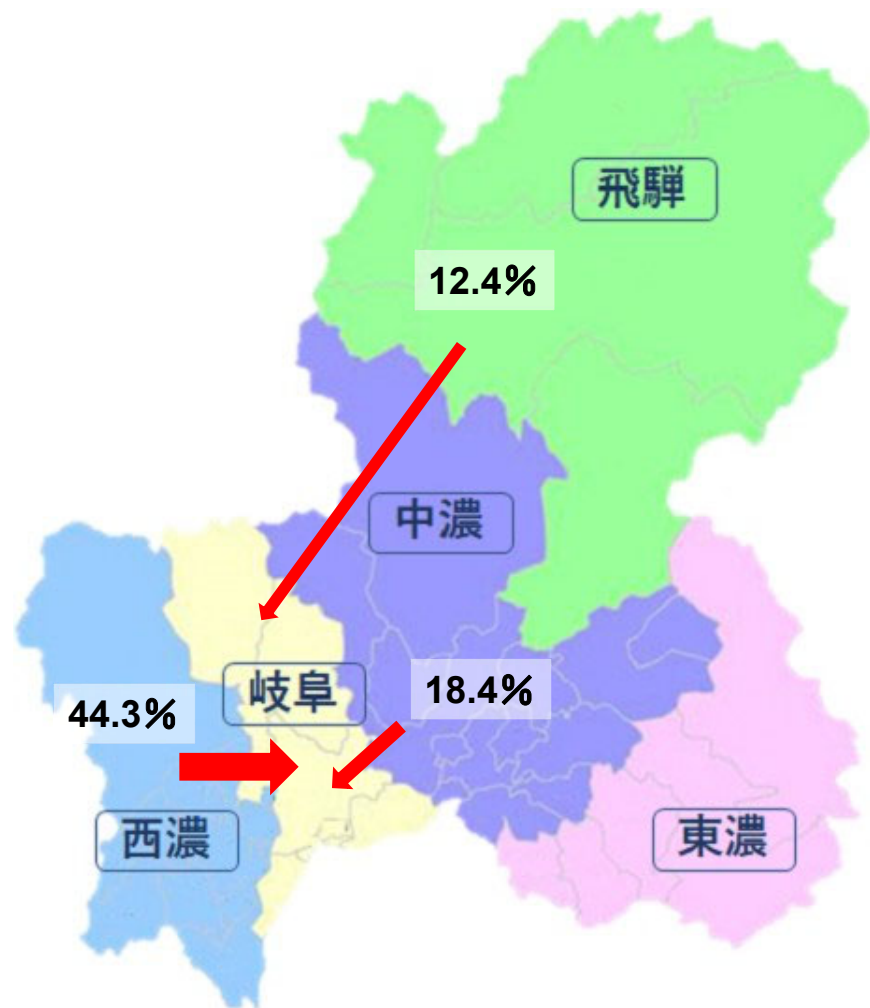


施設二次医療圏 患者二次医療圏	2101岐阜	2102西濃	2103中濃	2104東濃	2105飛騨
2101岐阜	95.3%	3.0%	0.8%	0.4%	0.6%
2102西濃	36.5%	63.0%	0.0%	0.3%	0.1%
2103中濃	26.3%	0.2%	53.3%	19.6%	0.7%
2104東濃	1.9%	0.1%	0.7%	96.1%	1.2%
2105飛騨	5.2%	0.1%	1.4%	1.2%	92.0%

施設二次医療圏 患者二次医療圏	2101岐阜	2102西濃	2103中濃	2104東濃	2105飛騨	流出患者率
2101岐阜	2346	74	19	-	14	4.7%
2102西濃	315	543	0	-	-	37.0%
2103中濃	318	-	645	237	-	46.7%
2104東濃	20	-	-	994	12	3.9%
2105飛騨	38	-	10	-	667	8.0%
流入患者率	22.8%	12.6%	5.3%	20.6%	5.1%	

MDC12：女性生殖器系疾患及び産褥期疾患・異常妊娠分娩手術なし

2019年度

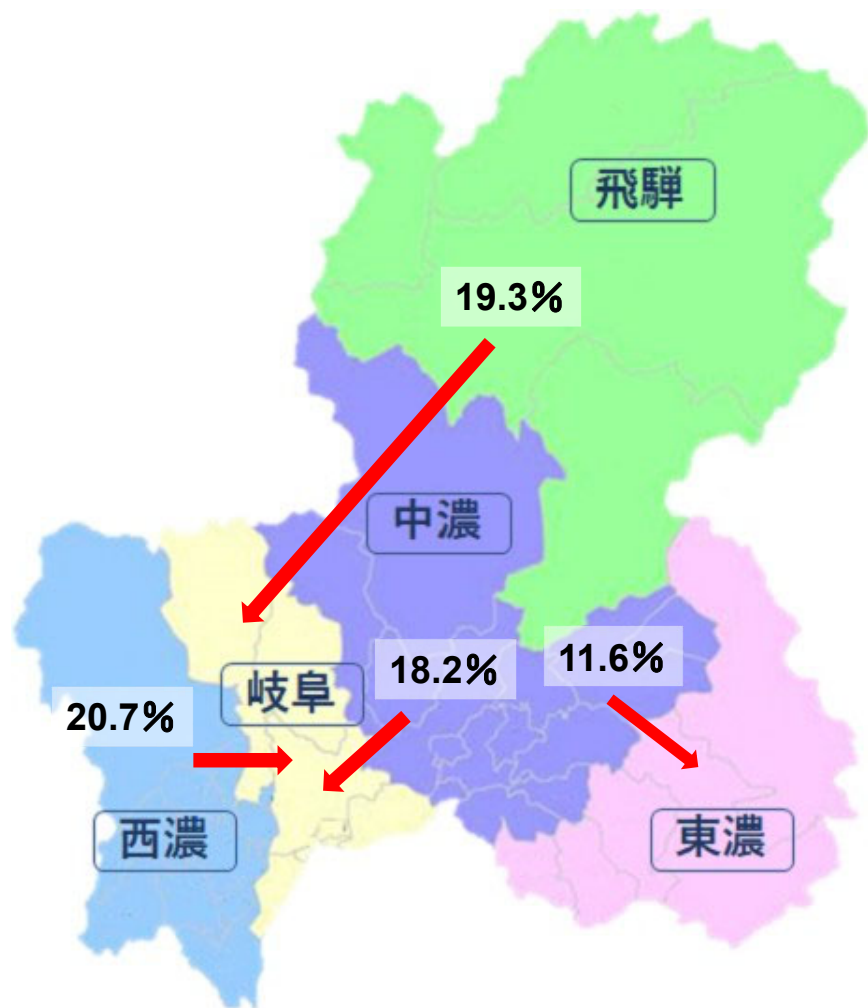


施設二次医療圏 患者二次医療圏	2101岐阜	2102西濃	2103中濃	2104東濃	2105飛騨
2101岐阜	94.8%	2.7%	1.8%	0.5%	0.1%
2102西濃	44.3%	55.2%	0.2%	0.4%	0.0%
2103中濃	18.4%	0.0%	73.2%	8.2%	0.2%
2104東濃	1.6%	0.2%	1.1%	95.2%	1.8%
2105飛騨	12.4%	0.0%	1.6%	0.3%	85.8%

施設二次医療圏 患者二次医療圏	2101岐阜	2102西濃	2103中濃	2104東濃	2105飛騨	流出患者率
2101岐阜	1388	40	27	-	-	5.2%
2102西濃	243	303	-	-	0	44.8%
2103中濃	158	0	630	71	-	26.8%
2104東濃	-	-	-	417	-	4.8%
2105飛騨	48	0	-	-	331	14.2%
流入患者率	24.7%	11.9%	5.8%	16.3%	3.5%	

MDC13：血液・造血器・免疫臓器の疾患

2019年度

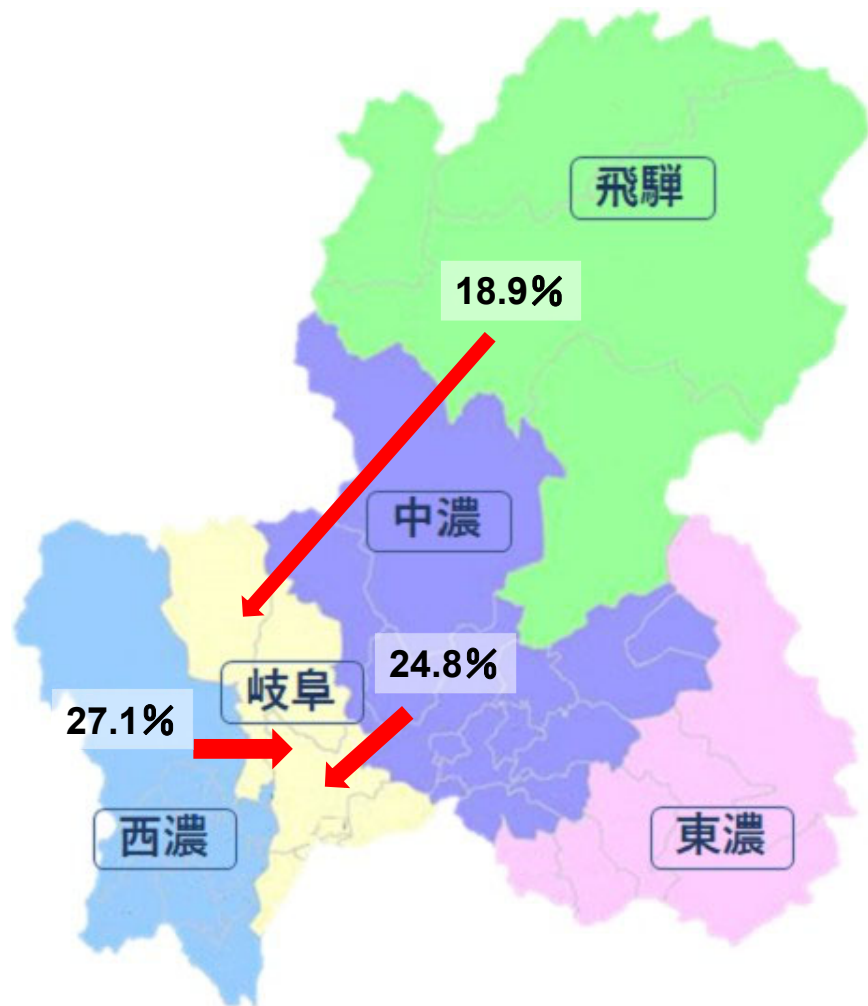


施設二次医療圏 患者二次医療圏	2101岐阜	2102西濃	2103中濃	2104東濃	2105飛騨
2101岐阜	95.4%	3.7%	0.8%	0.0%	0.0%
2102西濃	20.7%	79.3%	0.0%	0.0%	0.0%
2103中濃	18.2%	0.0%	70.1%	11.6%	0.1%
2104東濃	0.2%	0.0%	0.3%	99.1%	0.5%
2105飛騨	19.3%	0.3%	1.2%	0.0%	79.2%

施設二次医療圏 患者二次医療圏	2101岐阜	2102西濃	2103中濃	2104東濃	2105飛騨	流出患者率
2101岐阜	2178	85	19	0	0	4.6%
2102西濃	222	853	0	0	0	20.7%
2103中濃	178	0	685	113	-	29.9%
2104東濃	-	0	-	630	-	0.9%
2105飛騨	66	-	-	0	271	20.8%
流入患者率	17.7%	9.2%	3.5%	15.2%	1.5%	

MDC13：血液・造血器・免疫臓器の疾患 手術あり

2019年度

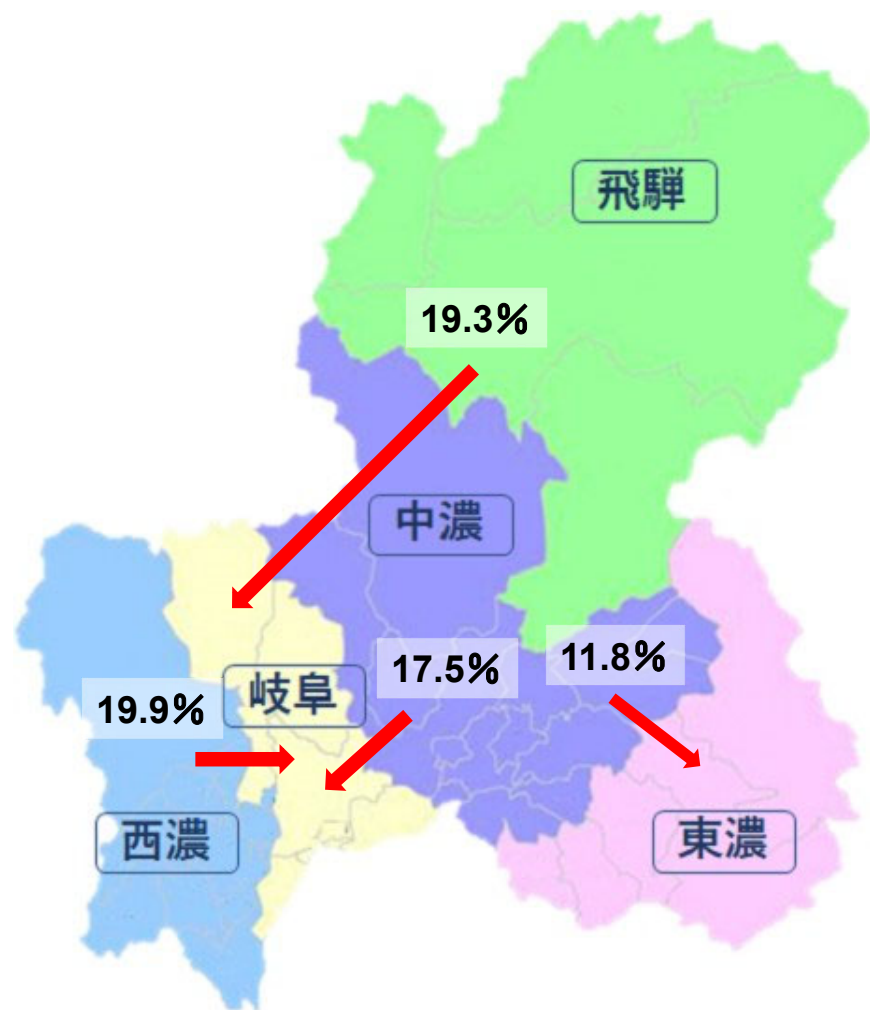


施設二次医療圏 患者二次医療圏	2101岐阜	2102西濃	2103中濃	2104東濃	2105飛騨
2101岐阜	95.7%	3.6%	0.7%	0.0%	0.0%
2102西濃	27.1%	72.9%	0.0%	0.0%	0.0%
2103中濃	24.8%	0.0%	65.3%	9.9%	0.0%
2104東濃	0.0%	0.0%	0.0%	100.0%	0.0%
2105飛騨	18.9%	0.0%	5.4%	0.0%	75.7%

施設二次医療圏 患者二次医療圏	2101岐阜	2102西濃	2103中濃	2104東濃	2105飛騨	流出患者率
2101岐阜	264	10	-	0	0	4.3%
2102西濃	29	78	0	0	0	27.1%
2103中濃	25	0	66	10	0	34.7%
2104東濃	0	0	0	83	0	0.0%
2105飛騨	-	0	-	0	28	24.3%
流入患者率	18.8%	11.4%	5.7%	10.8%	0.0%	

MDC13：血液・造血器・免疫臓器の疾患 手術なし

2019年度

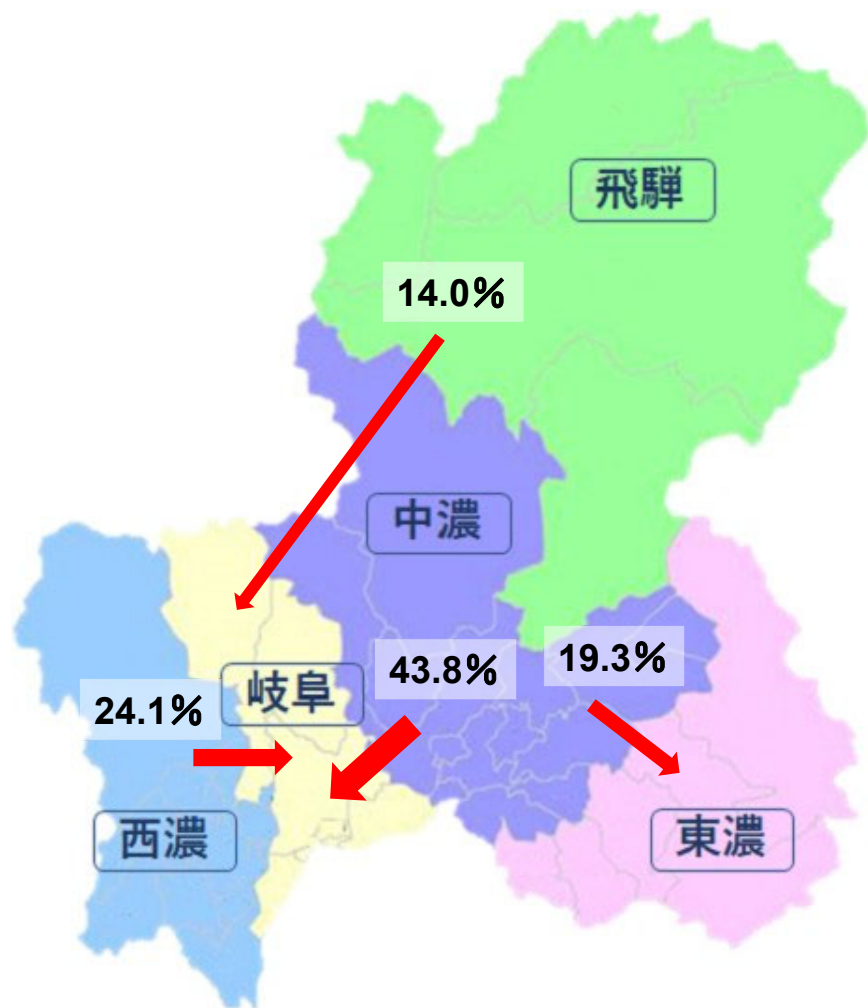


施設二次医療圏 患者二次医療圏	2101岐阜	2102西濃	2103中濃	2104東濃	2105飛騨
2101岐阜	95.4%	3.7%	0.8%	0.0%	0.0%
2102西濃	19.9%	80.1%	0.0%	0.0%	0.0%
2103中濃	17.5%	0.0%	70.7%	11.8%	0.1%
2104東濃	0.2%	0.0%	0.4%	98.9%	0.5%
2105飛騨	19.3%	0.3%	0.7%	0.0%	79.7%

施設二次医療圏 患者二次医療圏	2101岐阜	2102西濃	2103中濃	2104東濃	2105飛騨	流出患者率
2101岐阜	1914	75	17	0	0	4.6%
2102西濃	193	775	0	0	0	19.9%
2103中濃	153	0	619	103	-	29.3%
2104東濃	-	0	-	547	-	1.1%
2105飛騨	59	-	-	0	243	20.3%
流入患者率	17.5%	8.9%	3.3%	15.8%	1.6%	

MDC14：新生児疾患、先天性奇形

2019年度

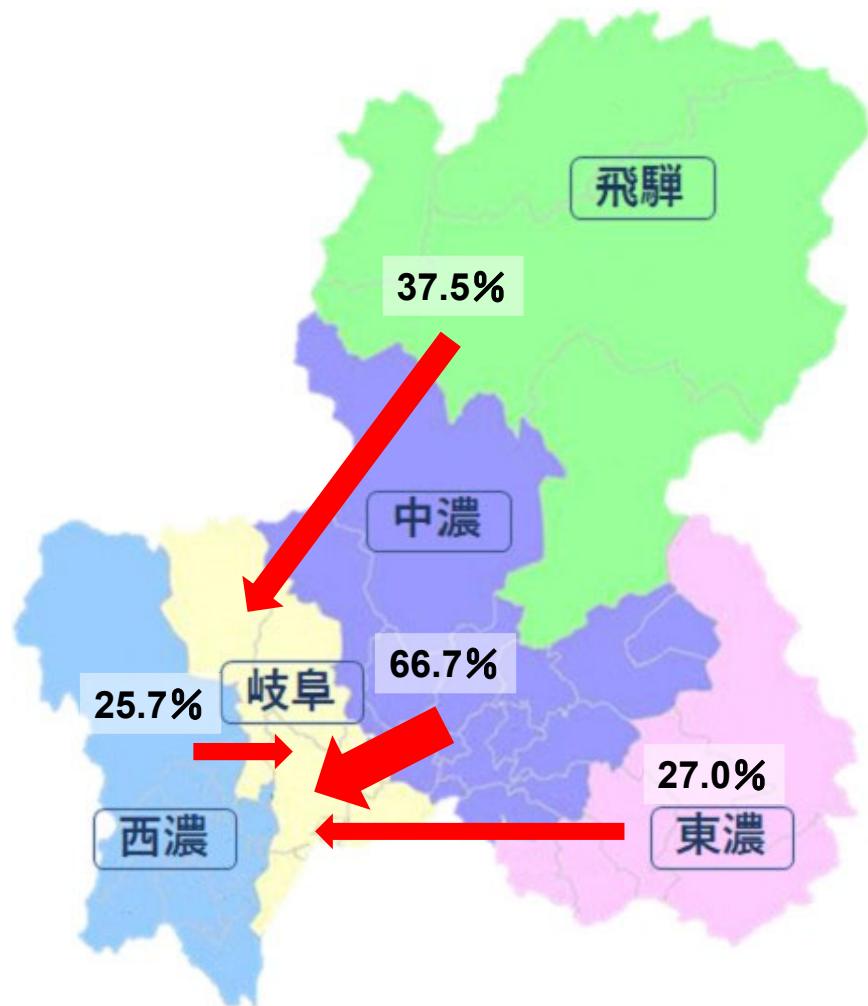


施設二次医療圏 患者二次医療圏	2101岐阜	2102西濃	2103中濃	2104東濃	2105飛騨
2101岐阜	92.7%	5.5%	0.5%	0.5%	0.7%
2102西濃	24.1%	74.4%	0.6%	0.6%	0.3%
2103中濃	43.8%	0.9%	35.1%	19.3%	0.9%
2104東濃	8.1%	0.5%	0.5%	89.5%	1.4%
2105飛騨	14.0%	0.3%	0.3%	0.7%	84.7%

施設二次医療圏 患者二次医療圏	2101岐阜	2102西濃	2103中濃	2104東濃	2105飛騨	流出患者率
2101岐阜	1054	63	-	-	-	7.3%
2102西濃	85	262	-	-	-	25.6%
2103中濃	242	-	194	107	-	64.9%
2104東濃	34	-	-	377	-	10.5%
2105飛騨	42	-	-	-	254	15.3%
流入患者率	27.7%	21.3%	5.4%	23.7%	7.3%	

MDC14：新生児疾患、先天性奇形 手術あり

2019年度

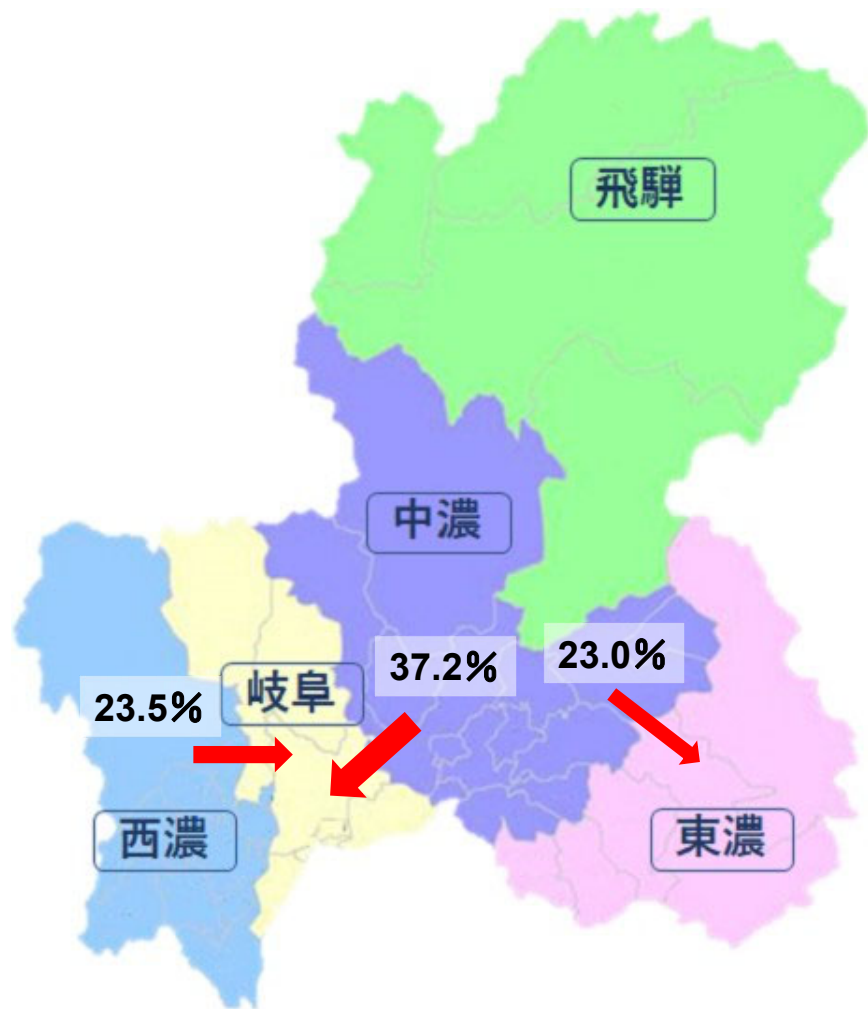


施設二次医療圏 患者二次医療圏	2101岐阜	2102西濃	2103中濃	2104東濃	2105飛騨
2101岐阜	94.3%	5.7%	0.0%	0.0%	0.0%
2102西濃	25.7%	74.3%	0.0%	0.0%	0.0%
2103中濃	66.7%	2.4%	24.4%	6.5%	0.0%
2104東濃	27.0%	1.6%	0.0%	71.4%	0.0%
2105飛騨	37.5%	0.0%	0.0%	0.0%	62.5%

施設二次医療圏 患者二次医療圏	2101岐阜	2102西濃	2103中濃	2104東濃	2105飛騨	流出患者率
2101岐阜	333	20	0	0	0	5.7%
2102西濃	26	75	0	0	0	25.7%
2103中濃	82	-	30	-	0	75.6%
2104東濃	17	-	0	45	0	28.6%
2105飛騨	18	0	0	0	30	37.5%
流入患者率	30.0%	24.2%	0.0%	15.1%	0.0%	

MDC14：新生児疾患、先天性奇形 手術なし

2019年度

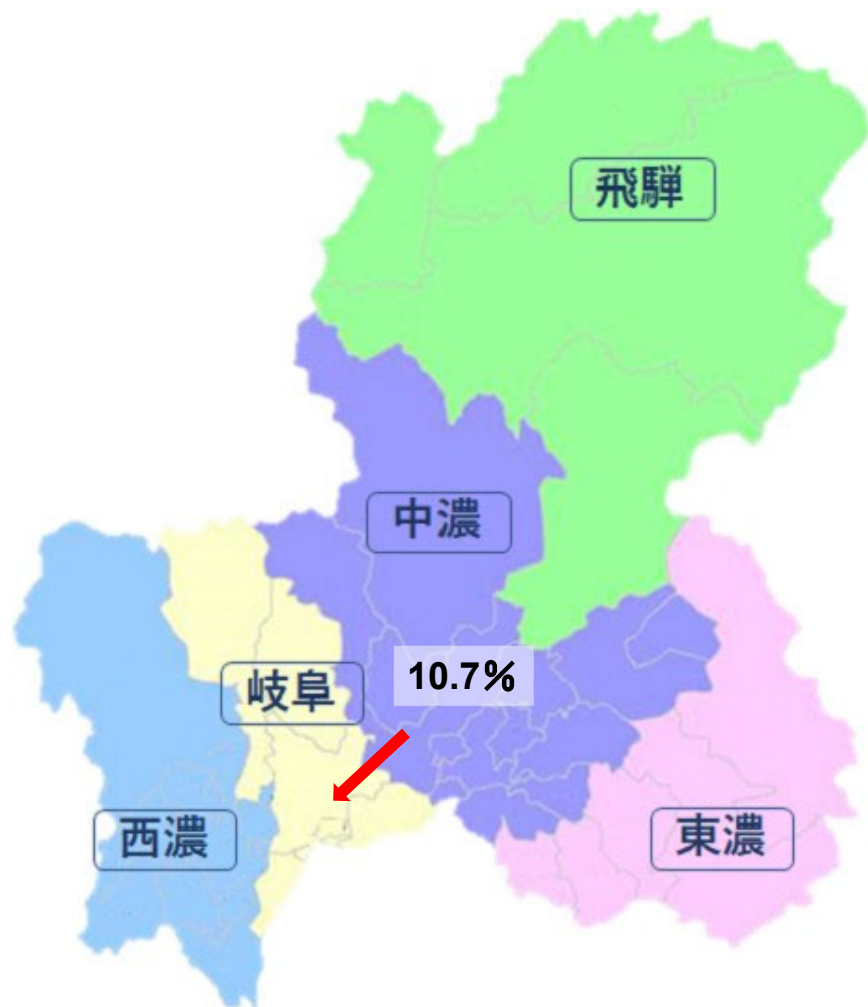


施設二次医療圏 患者二次医療圏	2101岐阜	2102西濃	2103中濃	2104東濃	2105飛騨
2101岐阜	92.0%	5.5%	0.8%	0.8%	1.0%
2102西濃	23.5%	74.5%	0.8%	0.8%	0.4%
2103中濃	37.2%	0.5%	38.1%	23.0%	1.2%
2104東濃	4.7%	0.3%	0.6%	92.7%	1.7%
2105飛騨	9.5%	0.4%	0.4%	0.8%	88.9%

施設二次医療圏 患者二次医療圏	2101岐阜	2102西濃	2103中濃	2104東濃	2105飛騨	流出患者率
2101岐阜	721	43	-	-	-	8.0%
2102西濃	59	187	-	-	-	25.5%
2103中濃	160	-	164	99	-	61.9%
2104東濃	17	-	-	332	-	7.3%
2105飛騨	24	-	-	-	224	11.1%
流入患者率	26.5%	20.1%	6.3%	24.7%	8.2%	

MDC15：小児疾患

2019年度

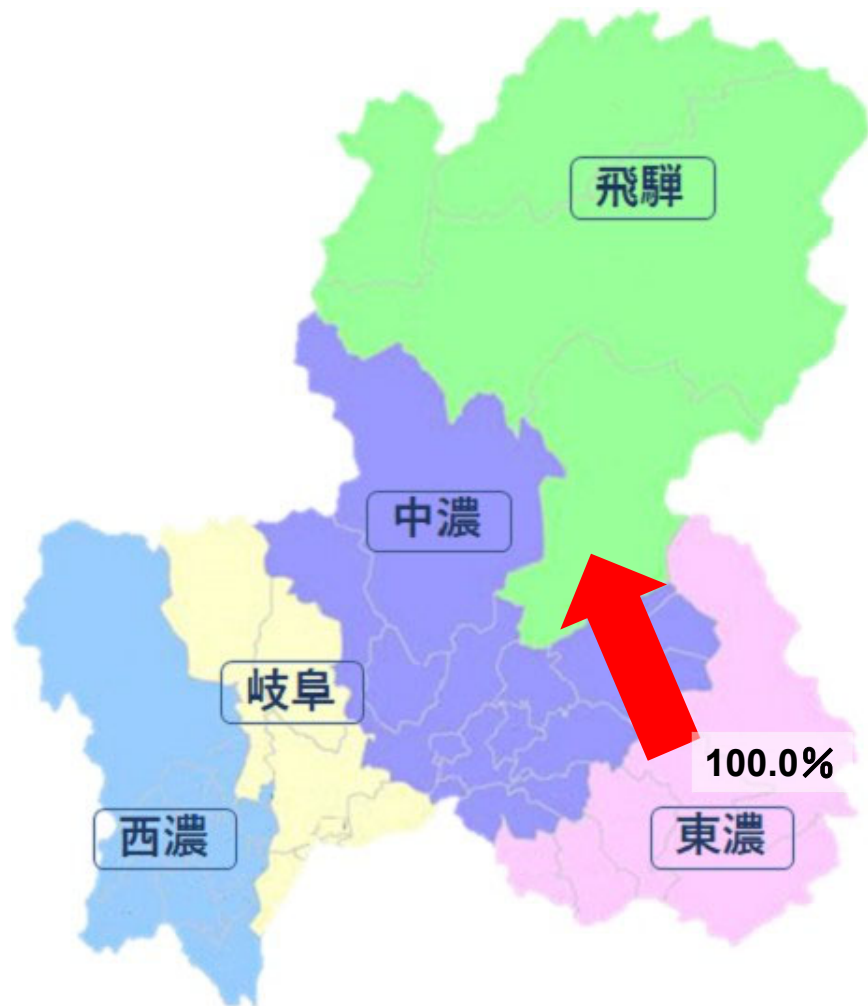


施設二次医療圏 患者二次医療圏	2101岐阜	2102西濃	2103中濃	2104東濃	2105飛騨
2101岐阜	95.9%	2.2%	1.5%	0.4%	0.0%
2102西濃	9.8%	90.2%	0.0%	0.0%	0.0%
2103中濃	10.7%	0.8%	83.6%	4.9%	0.0%
2104東濃	1.0%	0.0%	0.0%	97.9%	1.0%
2105飛騨	3.4%	0.0%	3.4%	0.0%	93.1%

施設二次医療圏 患者二次医療圏	2101岐阜	2102西濃	2103中濃	2104東濃	2105飛騨	流出患者率
2101岐阜	260	-	-	-	0	4.1%
2102西濃	-	74	0	0	0	9.8%
2103中濃	13	-	102	-	0	16.4%
2104東濃	-	0	0	94	-	2.1%
2105飛騨	-	0	-	0	27	6.9%
流入患者率	8.1%	8.6%	4.7%	6.9%	3.6%	

MDC15：小児疾患 手術あり

2019年度

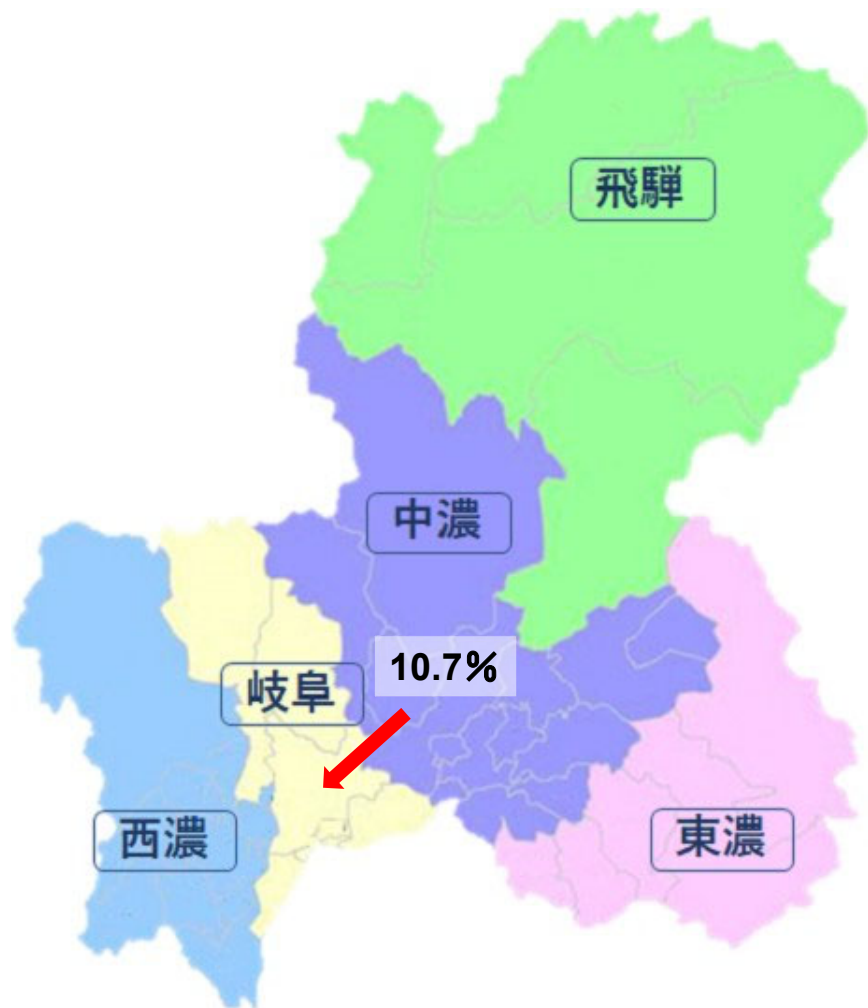


施設二次医療圏 患者二次医療圏	2101岐阜	2102西濃	2103中濃	2104東濃	2105飛騨
2101岐阜	0.0%	0.0%	0.0%	0.0%	0.0%
2102西濃	0.0%	0.0%	0.0%	0.0%	0.0%
2103中濃	0.0%	0.0%	0.0%	0.0%	0.0%
2104東濃	0.0%	0.0%	0.0%	0.0%	100.0%
2105飛騨	0.0%	0.0%	0.0%	0.0%	0.0%

施設二次医療圏 患者二次医療圏	2101岐阜	2102西濃	2103中濃	2104東濃	2105飛騨	流出患者率
2101岐阜	0	0	0	0	0	0.0%
2102西濃	0	0	0	0	0	0.0%
2103中濃	0	0	0	0	0	0.0%
2104東濃	0	0	0	0	-	100.0%
2105飛騨	0	0	0	0	0	0.0%
流入患者率	0.0%	0.0%	0.0%	0.0%	100.0%	

MDC15：小児疾患 手術なし

2019年度

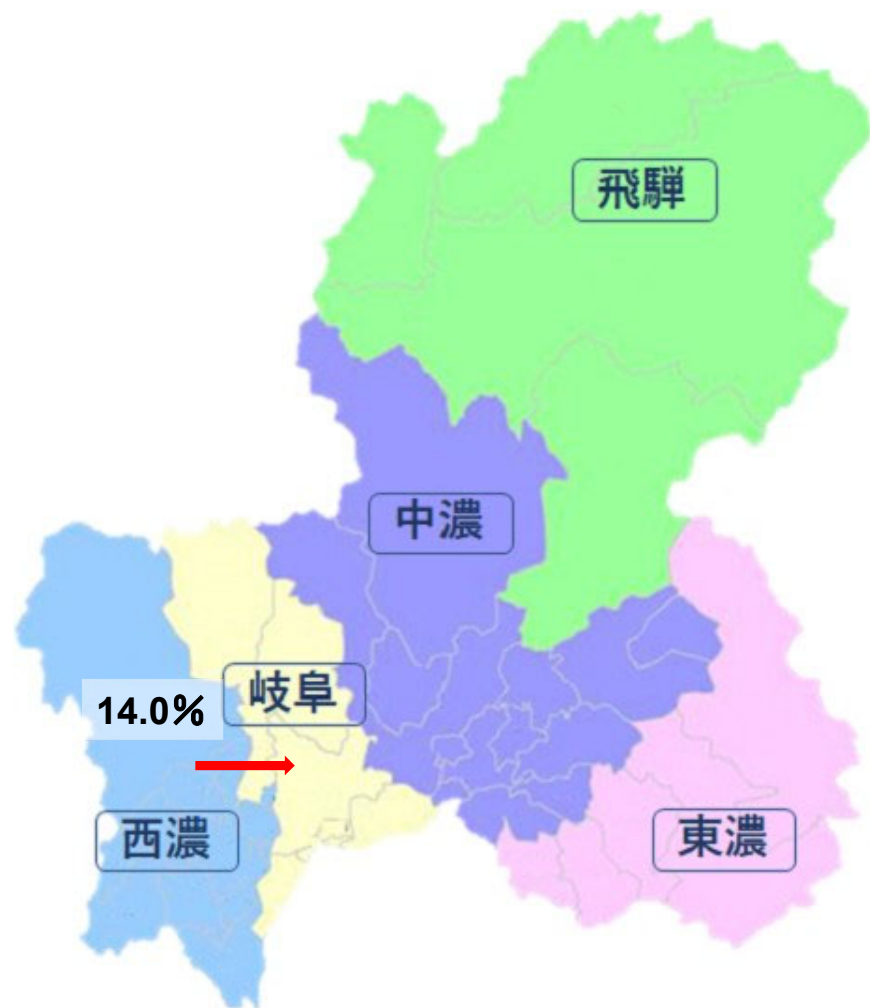


施設二次医療圏 患者二次医療圏	2101岐阜	2102西濃	2103中濃	2104東濃	2105飛騨
2101岐阜	95.9%	2.2%	1.5%	0.4%	0.0%
2102西濃	9.8%	90.2%	0.0%	0.0%	0.0%
2103中濃	10.7%	0.8%	83.6%	4.9%	0.0%
2104東濃	1.1%	0.0%	0.0%	98.9%	0.0%
2105飛騨	3.4%	0.0%	3.4%	0.0%	93.1%

施設二次医療圏 患者二次医療圏	2101岐阜	2102西濃	2103中濃	2104東濃	2105飛騨	流出患者率
2101岐阜	260	-	-	-	0	4.1%
2102西濃	-	74	0	0	0	9.8%
2103中濃	13	-	102	-	0	16.4%
2104東濃	-	0	0	94	0	1.1%
2105飛騨	-	0	-	0	27	6.9%
流入患者率	8.1%	8.6%	4.7%	6.9%	0.0%	

MDC16：外傷・熱傷・中毒

2019年度

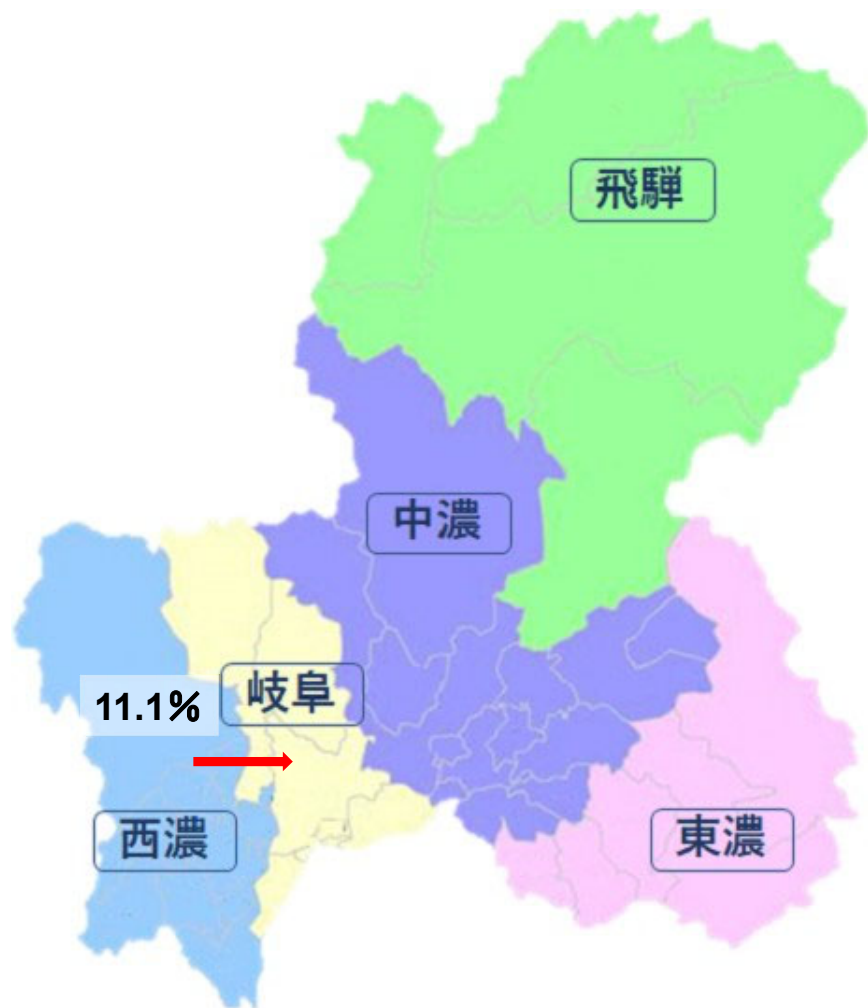


施設二次医療圏 患者二次医療圏	2101岐阜	2102西濃	2103中濃	2104東濃	2105飛騨
2101岐阜	94.6%	3.8%	1.3%	0.1%	0.1%
2102西濃	14.0%	85.7%	0.1%	0.1%	0.1%
2103中濃	9.0%	0.2%	84.4%	5.3%	1.2%
2104東濃	0.8%	0.2%	1.6%	96.7%	0.8%
2105飛騨	3.7%	0.1%	1.9%	0.1%	94.2%

施設二次医療圏 患者二次医療圏	2101岐阜	2102西濃	2103中濃	2104東濃	2105飛騨	流出患者率
2101岐阜	6226	251	88	-	-	5.4%
2102西濃	423	2583	-	-	-	14.3%
2103中濃	337	-	3168	198	44	15.6%
2104東濃	28	-	58	3577	30	3.3%
2105飛騨	57	-	29	-	1435	5.8%
流入患者率	12.0%	9.3%	5.3%	5.5%	5.7%	

MDC16：外傷・熱傷・中毒 手術あり

2019年度

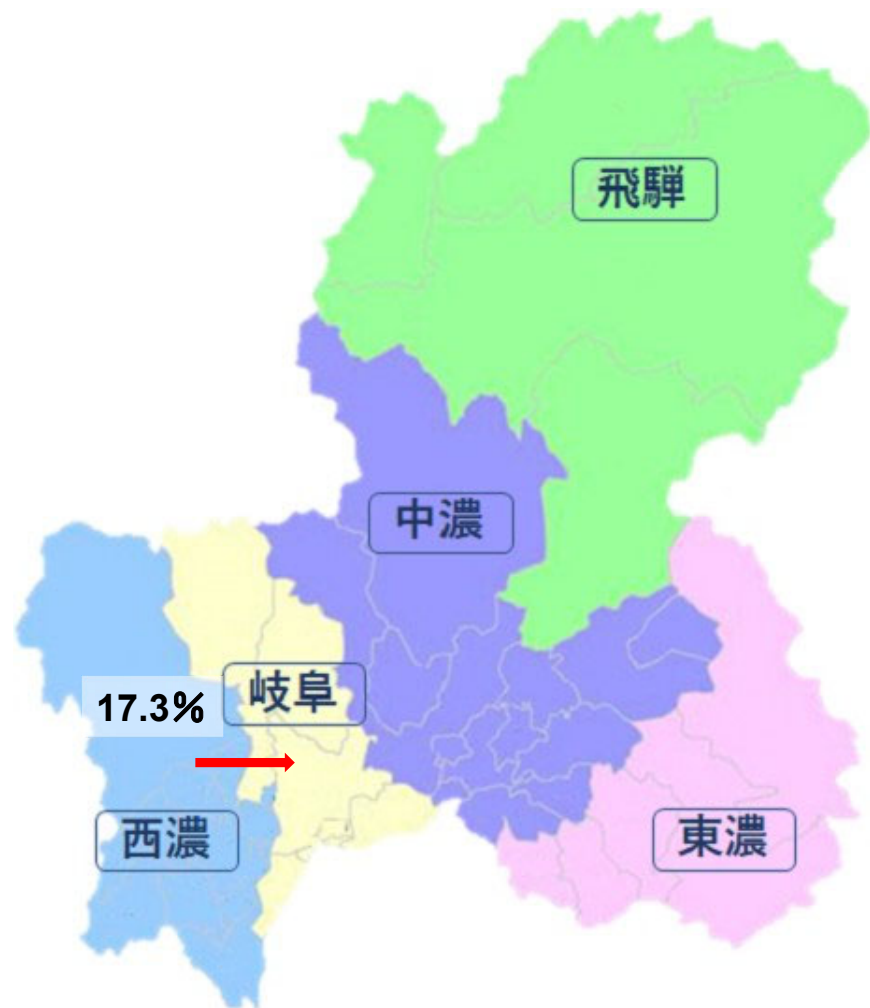


施設二次医療圏 患者二次医療圏	2101岐阜	2102西濃	2103中濃	2104東濃	2105飛騨
2101岐阜	93.6%	4.7%	1.6%	0.0%	0.1%
2102西濃	11.1%	88.7%	0.1%	0.1%	0.0%
2103中濃	9.8%	0.3%	82.9%	6.1%	0.8%
2104東濃	1.1%	0.2%	1.3%	96.5%	0.8%
2105飛騨	5.7%	0.0%	1.5%	0.2%	92.6%

施設二次医療圏 患者二次医療圏	2101岐阜	2102西濃	2103中濃	2104東濃	2105飛騨	流出患者率
2101岐阜	3116	157	52	-	-	6.4%
2102西濃	176	1412	-	-	0	11.3%
2103中濃	200	-	1693	125	17	17.1%
2104東濃	23	-	28	2006	16	3.5%
2105飛騨	48	0	13	-	784	7.4%
流入患者率	12.5%	10.6%	5.3%	6.1%	4.3%	

MDC16：外傷・熱傷・中毒 手術なし

2019年度

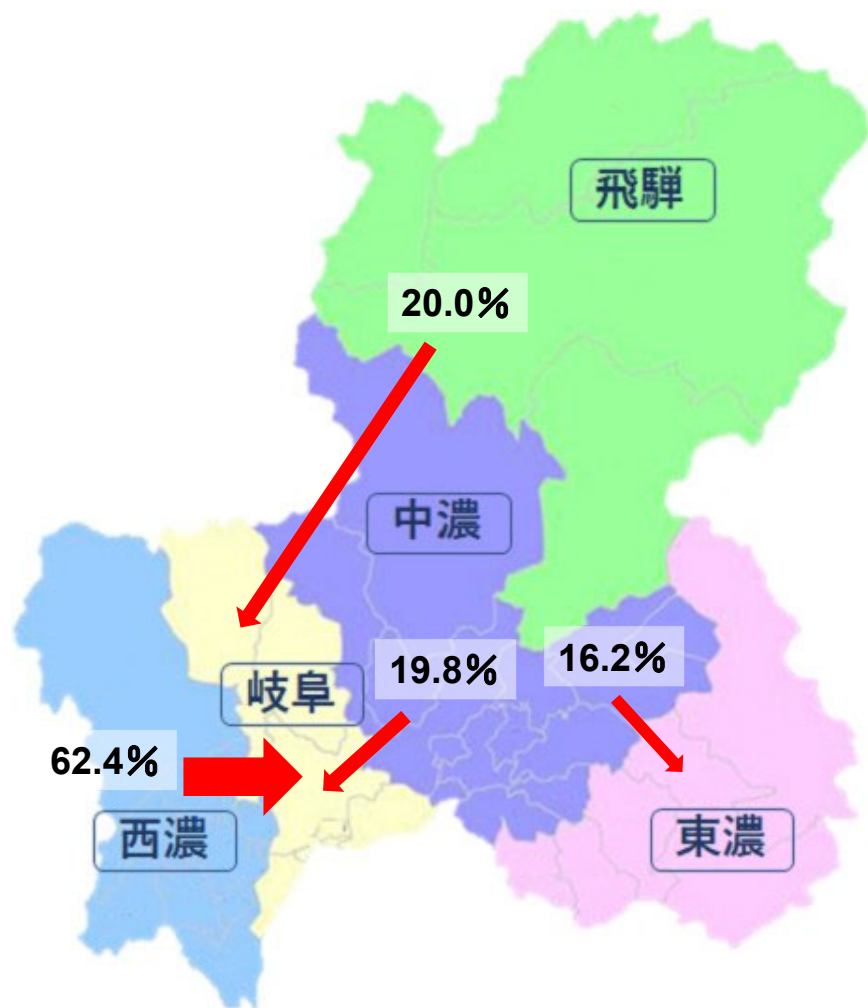


施設二次医療圏 患者二次医療圏	2101岐阜	2102西濃	2103中濃	2104東濃	2105飛騨
2101岐阜	95.7%	2.9%	1.1%	0.1%	0.2%
2102西濃	17.3%	82.2%	0.1%	0.1%	0.3%
2103中濃	8.0%	0.0%	86.2%	4.3%	1.6%
2104東濃	0.3%	0.1%	1.8%	96.9%	0.9%
2105飛騨	1.3%	0.1%	2.4%	0.0%	96.2%

施設二次医療圏 患者二次医療圏	2101岐阜	2102西濃	2103中濃	2104東濃	2105飛騨	流出患者率
2101岐阜	3110	94	36	-	-	4.3%
2102西濃	247	1171	-	-	-	17.8%
2103中濃	137	0	1475	73	27	13.8%
2104東濃	-	-	30	1571	14	3.1%
2105飛騨	-	-	16	0	651	3.8%
流入患者率	11.3%	7.6%	5.3%	4.7%	7.3%	

MDC17：精神疾患

2019年度

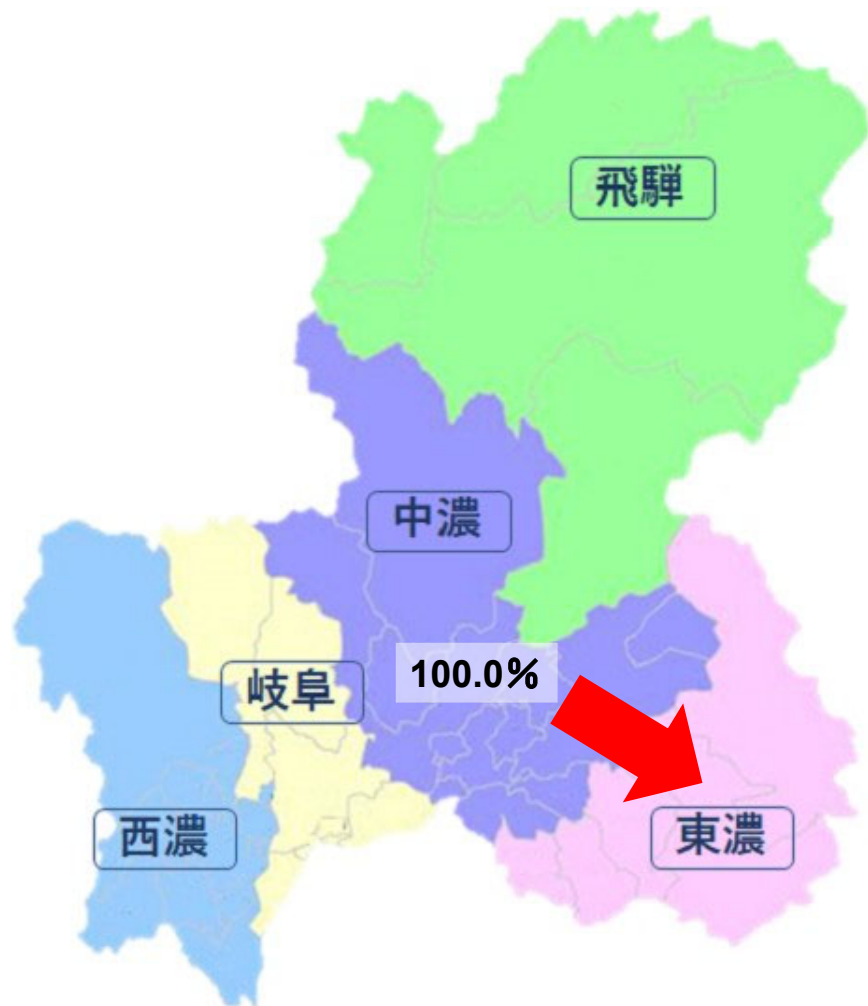


施設二次医療圏 患者二次医療圏	2101岐阜	2102西濃	2103中濃	2104東濃	2105飛騨
2101岐阜	96.8%	2.0%	0.5%	0.7%	0.0%
2102西濃	62.4%	36.5%	0.0%	0.0%	1.2%
2103中濃	19.8%	0.0%	61.3%	16.2%	2.7%
2104東濃	3.1%	0.6%	0.0%	96.3%	0.0%
2105飛騨	20.0%	0.0%	1.8%	1.8%	76.4%

施設二次医療圏 患者二次医療圏	2101岐阜	2102西濃	2103中濃	2104東濃	2105飛騨	流出患者率
2101岐阜	389	-	-	-	0	3.2%
2102西濃	53	31	0	0	-	63.5%
2103中濃	22	0	68	18	-	38.7%
2104東濃	-	-	0	155	0	3.7%
2105飛騨	11	0	-	-	42	23.6%
流入患者率	19.0%	22.5%	4.2%	12.4%	8.7%	

MDC17：精神疾患 手術あり

2019年度

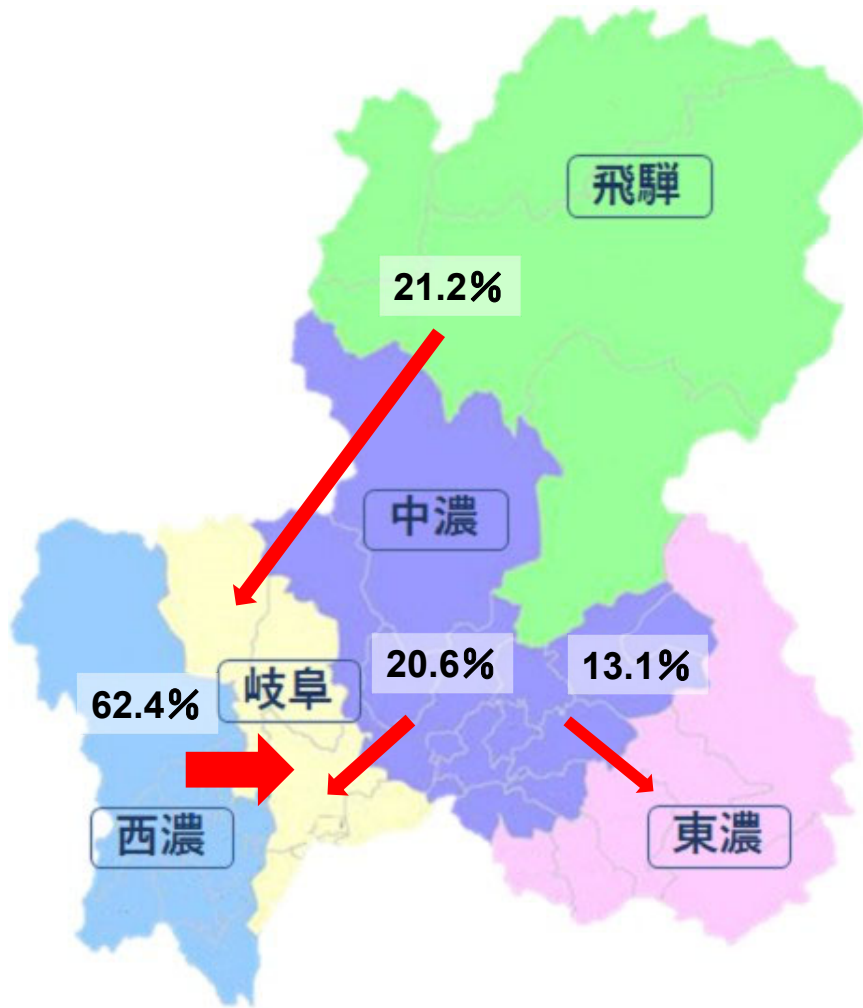


施設二次医療圏 患者二次医療圏	2101岐阜	2102西濃	2103中濃	2104東濃	2105飛騨
2101岐阜	100.0%	0.0%	0.0%	0.0%	0.0%
2102西濃	0.0%	0.0%	0.0%	0.0%	0.0%
2103中濃	0.0%	0.0%	0.0%	100.0%	0.0%
2104東濃	7.7%	0.0%	0.0%	92.3%	0.0%
2105飛騨	0.0%	0.0%	0.0%	0.0%	100.0%

施設二次医療圏 患者二次医療圏	2101岐阜	2102西濃	2103中濃	2104東濃	2105飛騨	流出患者率
2101岐阜	18	0	0	0	0	0.0%
2102西濃	0	0	0	0	0	0.0%
2103中濃	0	0	0	-	0	100.0%
2104東濃	-	0	0	12	0	7.7%
2105飛騨	0	0	0	0	-	0.0%
流入患者率	5.3%	0.0%	0.0%	25.0%	0.0%	

MDC17：精神疾患 手術なし

2019年度

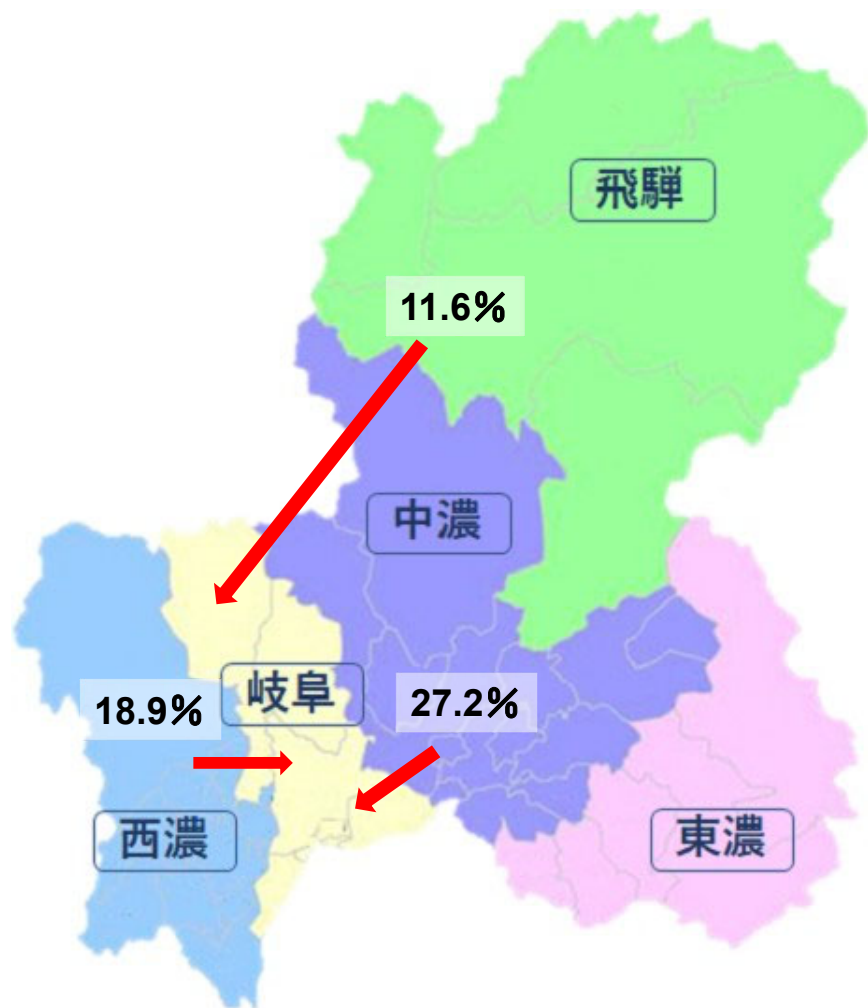


施設二次医療圏 患者二次医療圏	2101岐阜	2102西濃	2103中濃	2104東濃	2105飛騨
2101岐阜	96.6%	2.1%	0.5%	0.8%	0.0%
2102西濃	62.4%	36.5%	0.0%	0.0%	1.2%
2103中濃	20.6%	0.0%	63.6%	13.1%	2.8%
2104東濃	2.7%	0.7%	0.0%	96.6%	0.0%
2105飛騨	21.2%	0.0%	1.9%	1.9%	75.0%

施設二次医療圏 患者二次医療圏	2101岐阜	2102西濃	2103中濃	2104東濃	2105飛騨	流出患者率
2101岐阜	371	-	-	-	0	3.4%
2102西濃	53	31	0	0	-	63.5%
2103中濃	22	0	68	14	-	36.4%
2104東濃	-	-	0	143	0	3.4%
2105飛騨	11	0	-	-	39	25.0%
流入患者率	19.5%	22.5%	4.2%	11.2%	9.3%	

MDC18：その他

2019年度

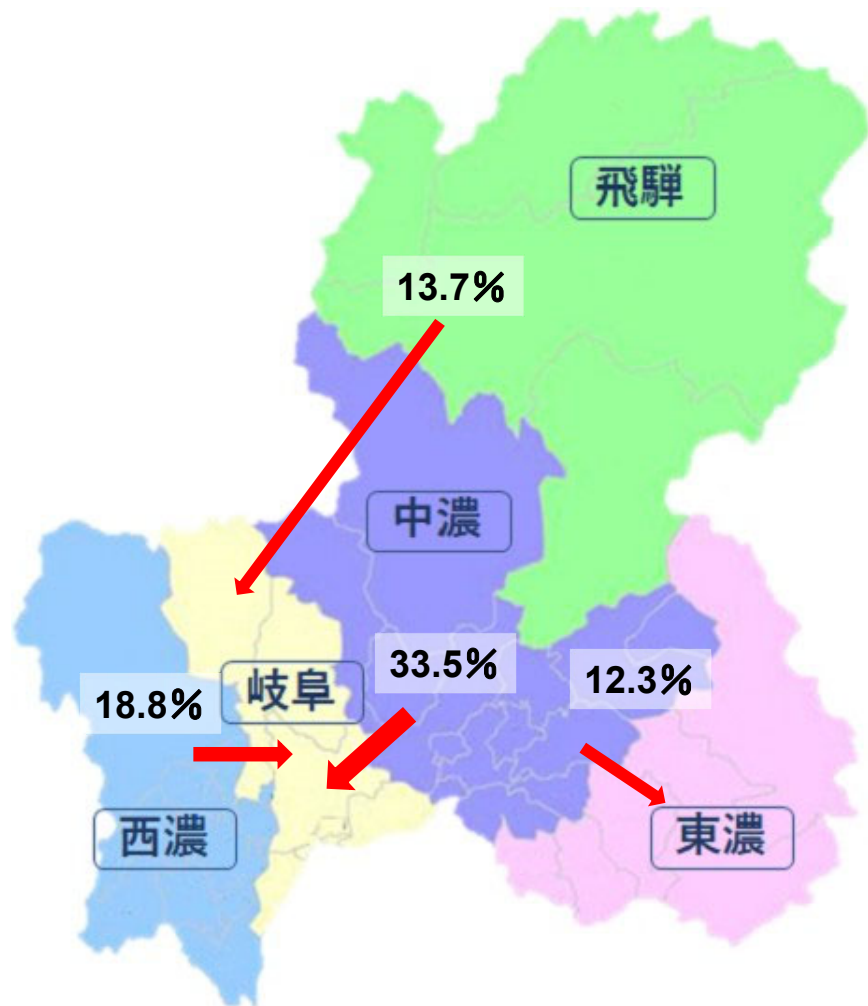


施設二次医療圏 患者二次医療圏	2101岐阜	2102西濃	2103中濃	2104東濃	2105飛騨
2101岐阜	96.4%	2.0%	1.5%	0.0%	0.1%
2102西濃	18.9%	81.1%	0.0%	0.0%	0.0%
2103中濃	27.2%	0.2%	61.6%	8.7%	2.4%
2104東濃	0.9%	0.2%	1.4%	97.3%	0.2%
2105飛騨	11.6%	0.0%	2.1%	0.0%	86.3%

施設二次医療圏 患者二次医療圏	2101岐阜	2102西濃	2103中濃	2104東濃	2105飛騨	流出患者率
2101岐阜	1321	27	21	0	-	3.6%
2102西濃	95	407	0	0	0	18.9%
2103中濃	138	-	313	44	12	38.4%
2104東濃	-	-	-	537	-	2.7%
2105飛騨	33	0	-	0	245	13.7%
流入患者率	17.0%	6.7%	10.1%	7.6%	5.4%	

MDC18：その他 手術あり

2019年度

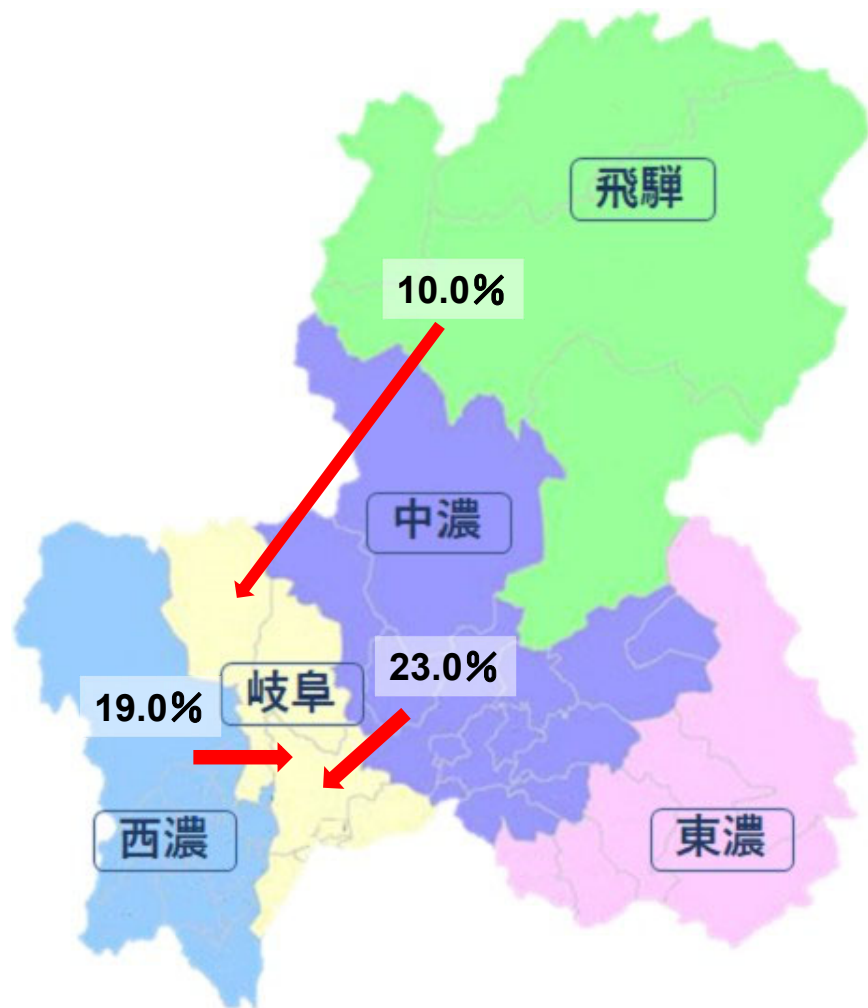


施設二次医療圏 患者二次医療圏	2101岐阜	2102西濃	2103中濃	2104東濃	2105飛騨
2101岐阜	94.3%	2.0%	3.6%	0.0%	0.0%
2102西濃	18.8%	81.2%	0.0%	0.0%	0.0%
2103中濃	33.5%	0.5%	53.2%	12.3%	0.5%
2104東濃	1.0%	0.3%	1.7%	96.6%	0.3%
2105飛騨	13.7%	0.0%	1.6%	0.0%	84.7%

施設二次医療圏 患者二次医療圏	2101岐阜	2102西濃	2103中濃	2104東濃	2105飛騨	流出患者率
2101岐阜	467	10	18	0	0	5.7%
2102西濃	47	203	0	0	0	18.8%
2103中濃	68	-	108	25	-	46.8%
2104東濃	-	-	-	288	-	3.4%
2105飛騨	17	0	-	0	105	15.3%
流入患者率	22.4%	5.6%	18.8%	8.0%	1.9%	

MDC18: その他 手術なし

2019年度



施設二次医療圏 患者二次医療圏	2101岐阜	2102西濃	2103中濃	2104東濃	2105飛騨
2101岐阜	97.6%	1.9%	0.3%	0.0%	0.1%
2102西濃	19.0%	81.0%	0.0%	0.0%	0.0%
2103中濃	23.0%	0.0%	67.2%	6.2%	3.6%
2104東濃	0.8%	0.0%	1.2%	98.0%	0.0%
2105飛騨	10.0%	0.0%	2.5%	0.0%	87.5%

施設二次医療圏 患者二次医療圏	2101岐阜	2102西濃	2103中濃	2104東濃	2105飛騨	流出患者率
2101岐阜	854	17	-	0	-	2.4%
2102西濃	48	204	0	0	0	19.0%
2103中濃	70	0	205	19	11	32.8%
2104東濃	-	0	-	249	0	2.0%
2105飛騨	16	0	-	0	140	12.5%
流入患者率	13.7%	7.7%	4.7%	7.1%	7.9%	