

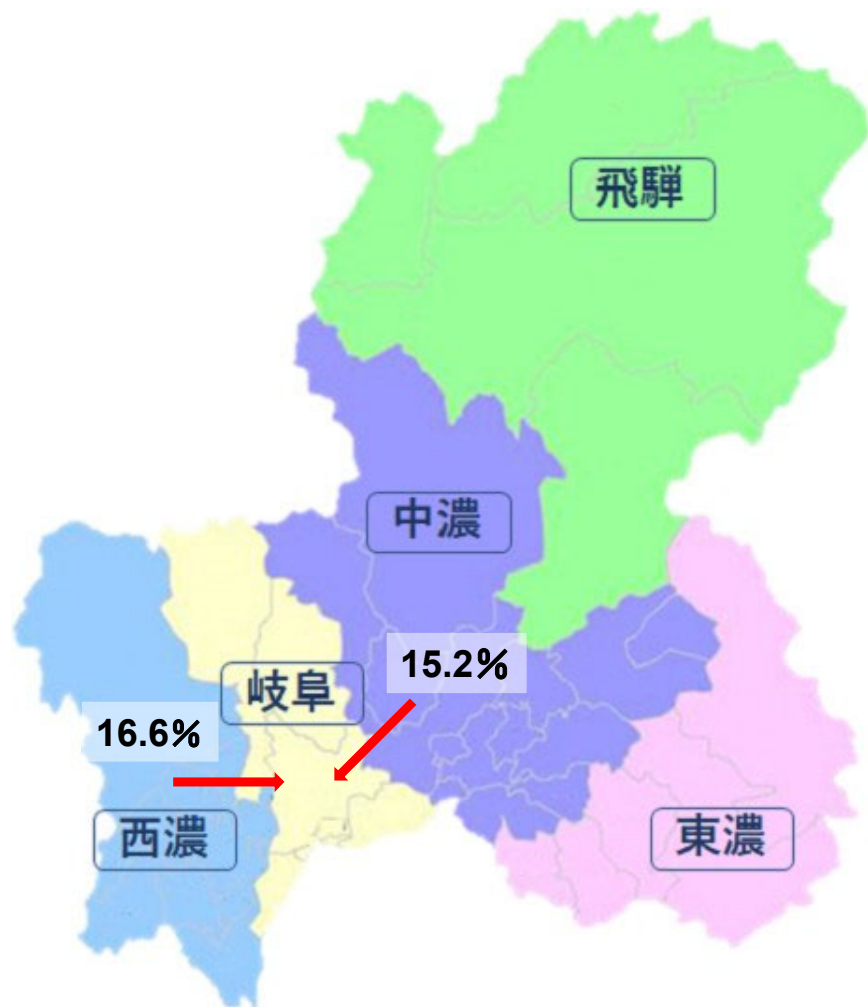
# MDC別患者受療状況

患者住所地より、受診医療機関所在地への移動状況を  
二次医療圏ごとにMDC別手術有無で分析

# MDC別患者受療状況 2018年度

# MDC01：神経系疾患

2018年度

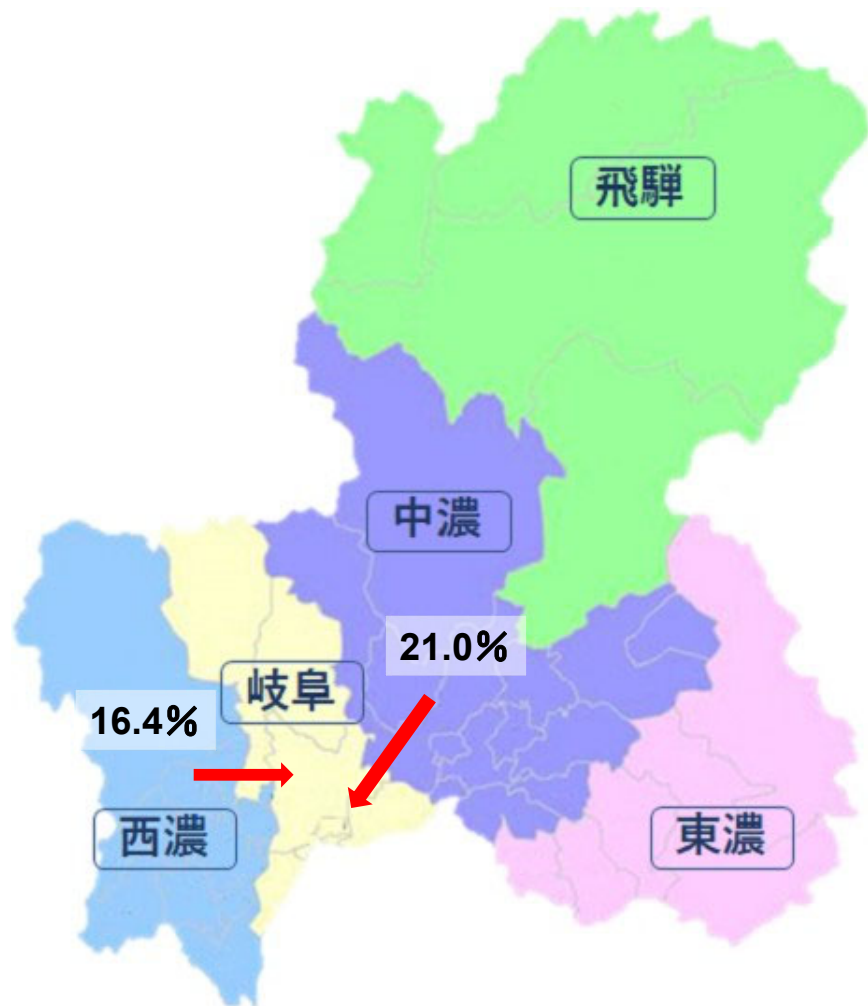


施設二次医療圏 患者二次医療圏	2101岐阜	2102西濃	2103中濃	2104東濃	2105飛騨
2101岐阜	96.2%	2.9%	0.8%	0.0%	0.0%
2102西濃	16.6%	83.2%	0.1%	0.0%	0.0%
2103中濃	15.2%	0.2%	79.2%	4.2%	1.2%
2104東濃	1.1%	0.0%	1.4%	97.1%	0.5%
2105飛騨	4.4%	0.1%	1.8%	0.3%	93.5%

施設二次医療圏 患者二次医療圏	2101岐阜	2102西濃	2103中濃	2104東濃	2105飛騨	流出患者率
2101岐阜	5818	174	48	-	-	3.8%
2102西濃	401	2006	-	0	-	16.8%
2103中濃	395	-	2062	110	31	20.8%
2104東濃	24	-	30	2153	10	2.9%
2105飛騨	47	-	19	-	1001	6.5%
流入患者率	13.0%	8.3%	4.6%	5.1%	4.2%	

# MDC01：神経系疾患 手術あり

2018年度

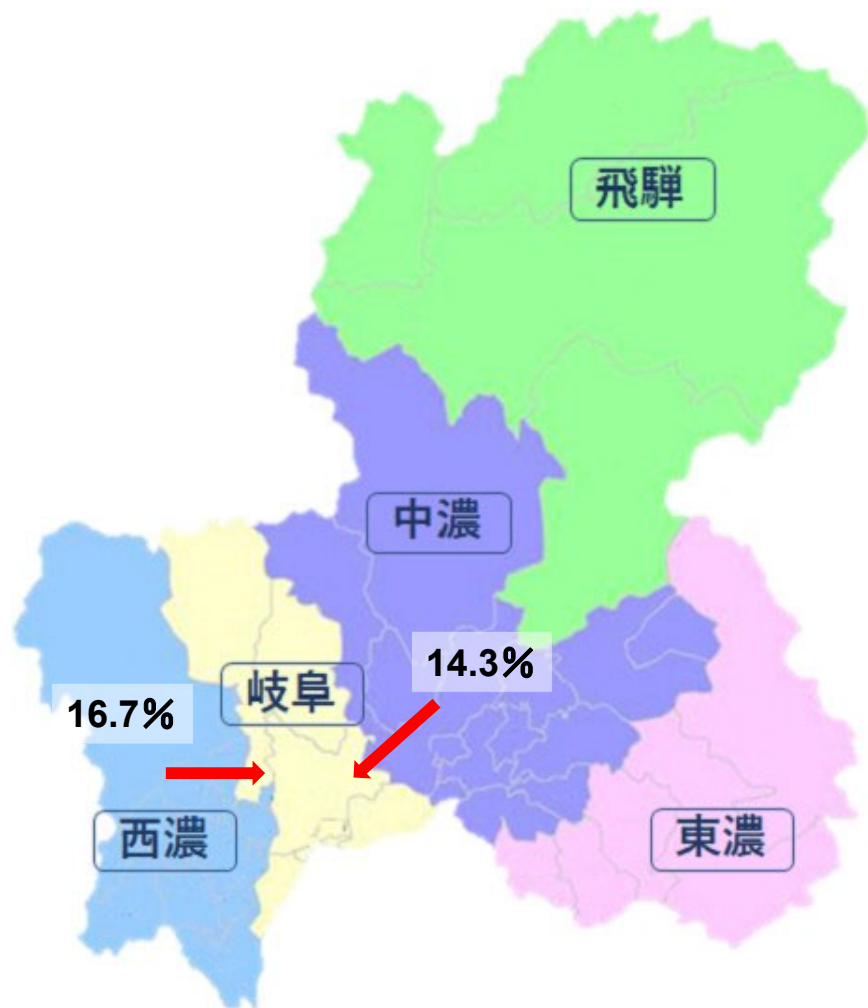


施設二次医療圏 患者二次医療圏	2101岐阜	2102西濃	2103中濃	2104東濃	2105飛騨
2101岐阜	94.7%	4.4%	0.8%	0.0%	0.0%
2102西濃	16.4%	83.3%	0.2%	0.0%	0.0%
2103中濃	21.0%	0.6%	69.7%	7.4%	1.4%
2104東濃	0.8%	0.0%	1.8%	96.9%	0.5%
2105飛騨	9.8%	0.7%	2.8%	0.0%	86.7%

施設二次医療圏 患者二次医療圏	2101岐阜	2102西濃	2103中濃	2104東濃	2105飛騨	流出患者率
2101岐阜	938	44	-	0	0	5.3%
2102西濃	74	375	-	0	0	16.7%
2103中濃	74	-	246	26	-	30.3%
2104東濃	-	0	-	378	-	3.1%
2105飛騨	14	-	-	0	124	13.3%
流入患者率	15.0%	11.1%	7.5%	6.4%	5.3%	

# MDC01：神経系疾患 手術なし

2018年度

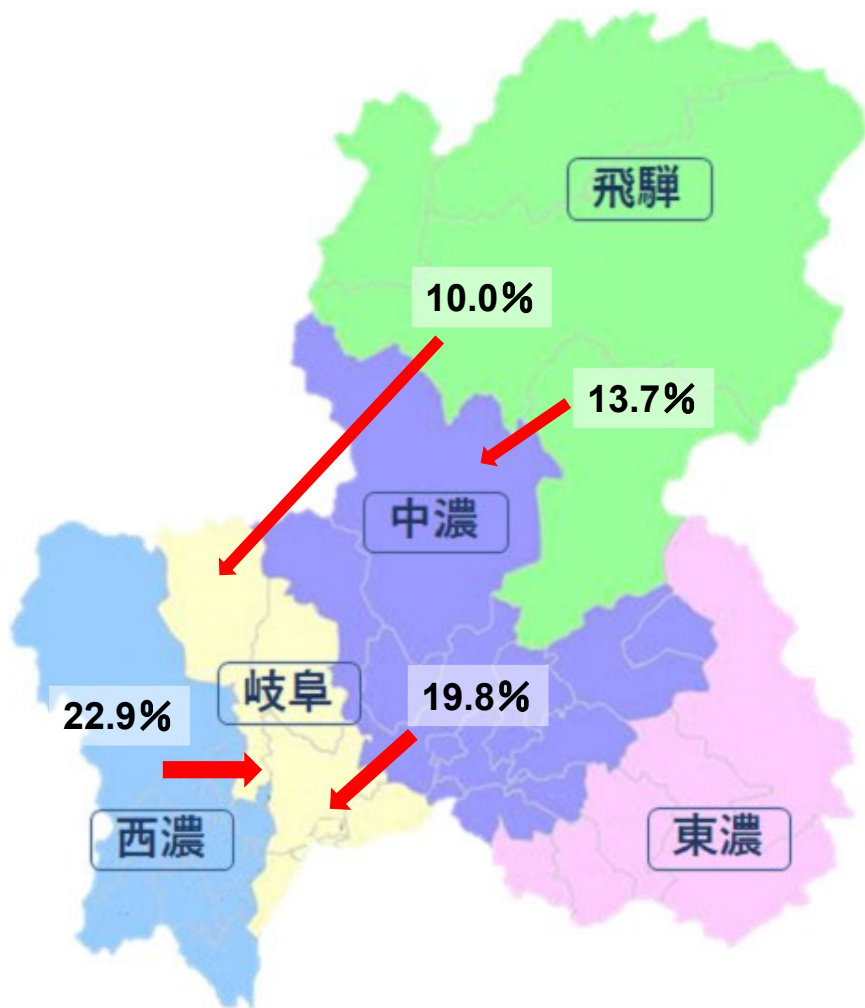


施設二次医療圏 患者二次医療圏	2101岐阜	2102西濃	2103中濃	2104東濃	2105飛騨
2101岐阜	96.5%	2.6%	0.8%	0.1%	0.0%
2102西濃	16.7%	83.2%	0.1%	0.0%	0.1%
2103中濃	14.3%	0.1%	80.7%	3.7%	1.2%
2104東濃	1.1%	0.1%	1.3%	97.1%	0.4%
2105飛騨	3.6%	0.0%	1.6%	0.3%	94.5%

施設二次医療圏 患者二次医療圏	2101岐阜	2102西濃	2103中濃	2104東濃	2105飛騨	流出患者率
2101岐阜	4880	130	40	-	-	3.5%
2102西濃	327	1631	-	0	-	16.8%
2103中濃	321	-	1816	84	26	19.3%
2104東濃	21	-	23	1775	-	2.9%
2105飛騨	33	0	15	-	877	5.5%
流入患者率	12.6%	7.6%	4.2%	4.8%	4.0%	

# MDC02：眼科系疾患

2018年度

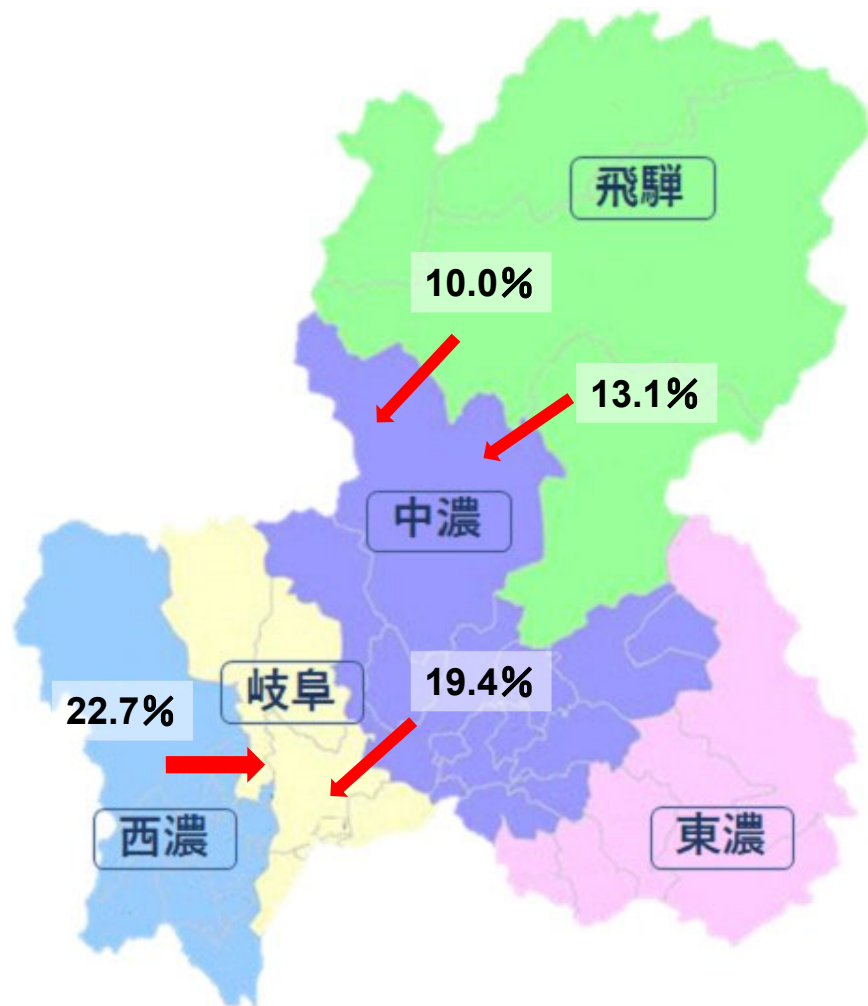


施設二次医療圏 患者二次医療圏	2101岐阜	2102西濃	2103中濃	2104東濃	2105飛騨
2101岐阜	97.9%	1.4%	0.7%	0.0%	0.0%
2102西濃	22.9%	77.1%	0.0%	0.0%	0.0%
2103中濃	19.8%	0.0%	78.1%	2.2%	0.0%
2104東濃	1.7%	0.1%	1.4%	96.8%	0.0%
2105飛騨	10.0%	0.0%	13.7%	0.0%	76.3%

施設二次医療圏 患者二次医療圏	2101岐阜	2102西濃	2103中濃	2104東濃	2105飛騨	流出患者率
2101岐阜	2805	41	19	0	0	2.1%
2102西濃	382	1284	0	0	0	22.9%
2103中濃	312	0	1231	34	0	21.9%
2104東濃	19	-	16	1089	0	3.2%
2105飛騨	43	0	59	0	329	23.7%
流入患者率	21.2%	3.2%	7.1%	3.0%	0.0%	

# MDC02：眼科系疾患 手術あり

2018年度

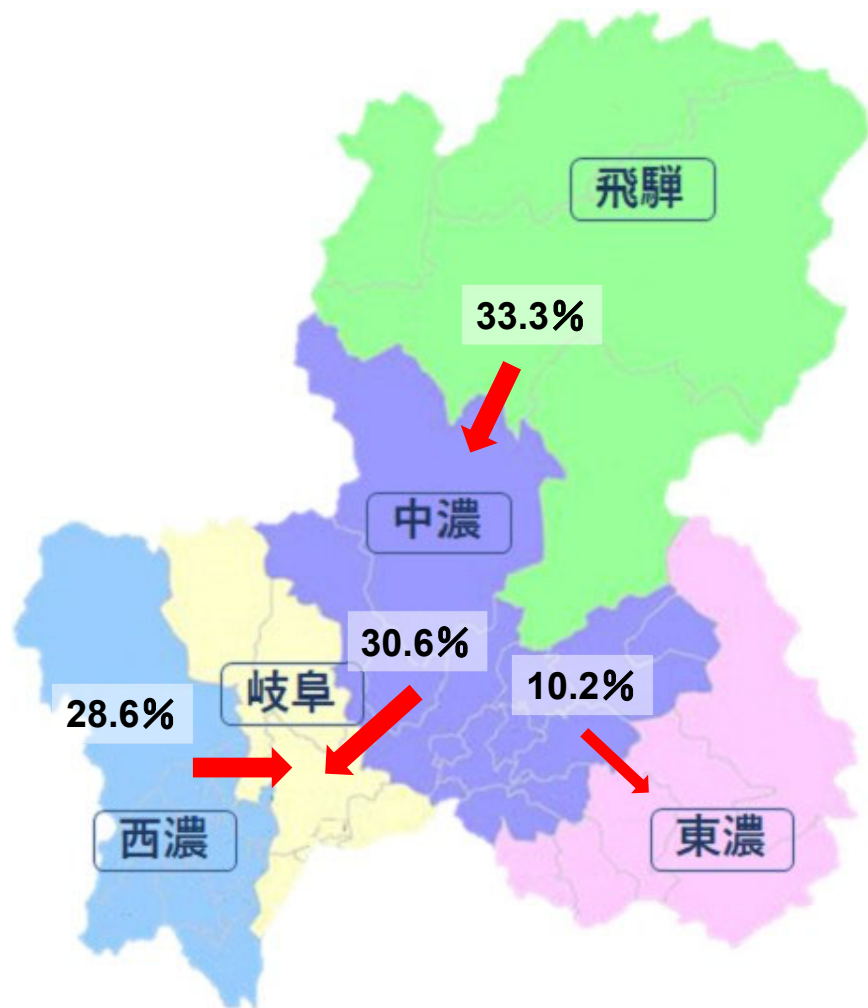


施設二次医療圏 患者二次医療圏	2101岐阜	2102西濃	2103中濃	2104東濃	2105飛騨
2101岐阜	98.0%	1.4%	0.6%	0.0%	0.0%
2102西濃	22.7%	77.3%	0.0%	0.0%	0.0%
2103中濃	19.4%	0.0%	78.7%	1.9%	0.0%
2104東濃	1.5%	0.1%	1.7%	96.7%	0.0%
2105飛騨	10.0%	0.0%	13.1%	0.0%	76.8%

施設二次医療圏 患者二次医療圏	2101岐阜	2102西濃	2103中濃	2104東濃	2105飛騨	流出患者率
2101岐阜	2700	39	16	0	0	2.0%
2102西濃	366	1244	0	0	0	22.7%
2103中濃	297	0	1202	29	0	21.3%
2104東濃	14	-	16	904	0	3.3%
2105飛騨	42	0	55	0	322	23.2%
流入患者率	21.0%	3.1%	6.7%	3.1%	0.0%	

# MDC02：眼科系疾患 手術なし

2018年度



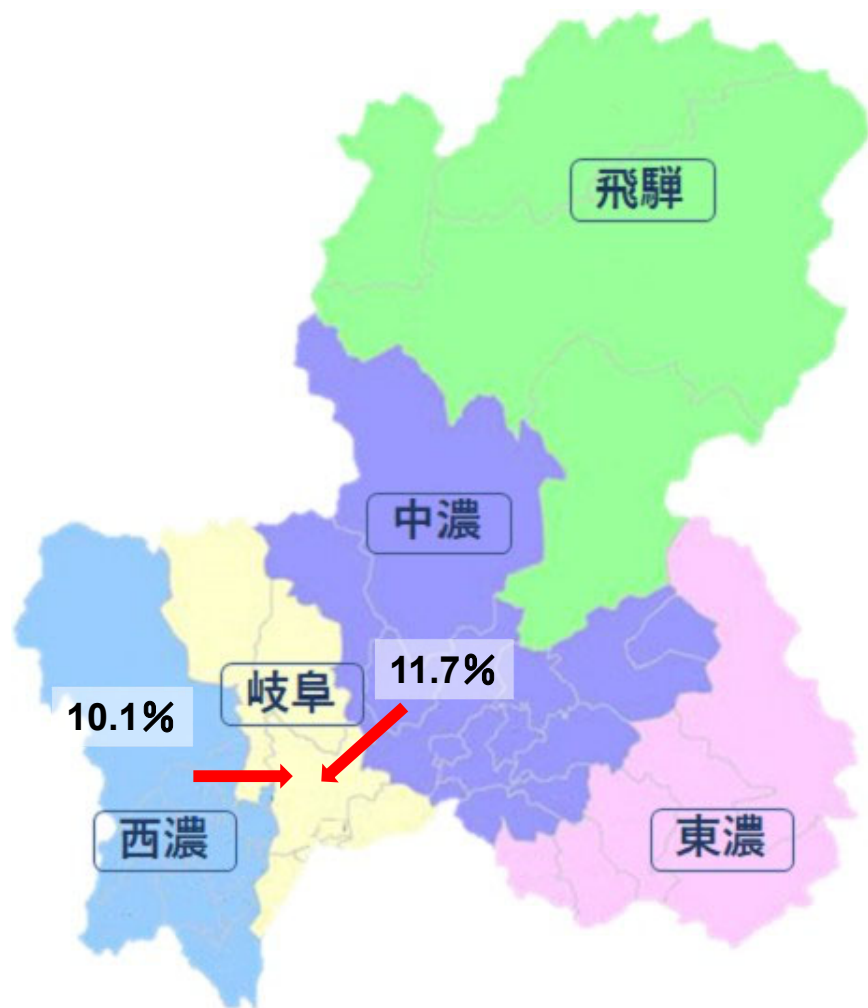
施設二次医療圏 患者二次医療圏	2101岐阜	2102西濃	2103中濃	2104東濃	2105飛騨
2101岐阜	95.5%	1.8%	2.7%	0.0%	0.0%
2102西濃	28.6%	71.4%	0.0%	0.0%	0.0%
2103中濃	30.6%	0.0%	59.2%	10.2%	0.0%
2104東濃	2.6%	0.0%	0.0%	97.4%	0.0%
2105飛騨	8.3%	0.0%	33.3%	0.0%	58.3%

施設二次医療圏 患者二次医療圏	2101岐阜	2102西濃	2103中濃	2104東濃	2105飛騨	流出患者率
2101岐阜	105	-	-	0	0	4.5%
2102西濃	16	40	0	0	0	28.6%
2103中濃	15	0	29	-	0	40.8%
2104東濃	-	0	0	185	0	2.6%
2105飛騨	-	0	-	0	-	41.7%
流入患者率	26.1%	4.8%	19.4%	2.6%	0.0%	



# MDC03：耳鼻咽喉科系疾患

2018年度

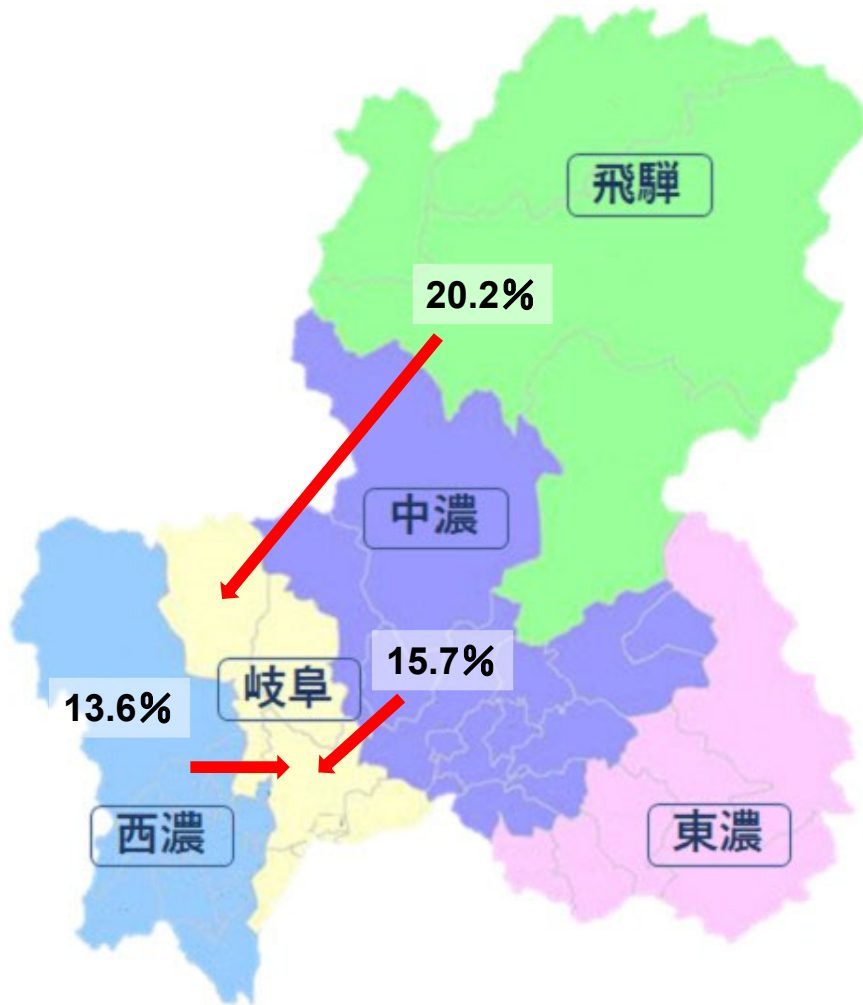


施設二次医療圏 患者二次医療圏	2101岐阜	2102西濃	2103中濃	2104東濃	2105飛騨
2101岐阜	91.5%	5.2%	3.1%	0.0%	0.1%
2102西濃	10.1%	89.8%	0.1%	0.0%	0.0%
2103中濃	11.7%	0.0%	81.1%	6.6%	0.6%
2104東濃	0.2%	0.2%	1.5%	97.9%	0.1%
2105飛騨	5.6%	0.0%	2.2%	0.2%	92.1%

施設二次医療圏 患者二次医療圏	2101岐阜	2102西濃	2103中濃	2104東濃	2105飛騨	流出患者率
2101岐阜	2206	125	75	-	-	8.5%
2102西濃	116	1035	-	0	0	10.2%
2103中濃	172	0	1192	97	-	18.9%
2104東濃	-	-	19	1217	-	2.1%
2105飛騨	28	0	11	-	464	7.9%
流入患者率	12.6%	11.0%	8.2%	7.5%	2.7%	

# MDC03：耳鼻咽喉科系疾患 手術あり

2018年度



施設二次医療圏 患者二次医療圏	2101岐阜	2102西濃	2103中濃	2104東濃	2105飛騨
2101岐阜	90.5%	7.2%	2.1%	0.0%	0.1%
2102西濃	13.6%	86.4%	0.0%	0.0%	0.0%
2103中濃	15.7%	0.0%	74.2%	9.8%	0.2%
2104東濃	0.0%	0.0%	2.6%	97.4%	0.0%
2105飛騨	20.2%	0.0%	1.8%	0.0%	78.1%

施設二次医療圏 患者二次医療圏	2101岐阜	2102西濃	2103中濃	2104東濃	2105飛騨	流出患者率
2101岐阜	843	67	20	0	-	9.5%
2102西濃	54	344	0	0	0	13.6%
2103中濃	77	0	363	48	-	25.8%
2104東濃	0	0	-	298	0	2.6%
2105飛騨	23	0	-	0	89	21.9%
流入患者率	15.4%	16.3%	7.6%	13.9%	2.2%	

# MDC03：耳鼻咽喉科系疾患 手術なし

2018年度

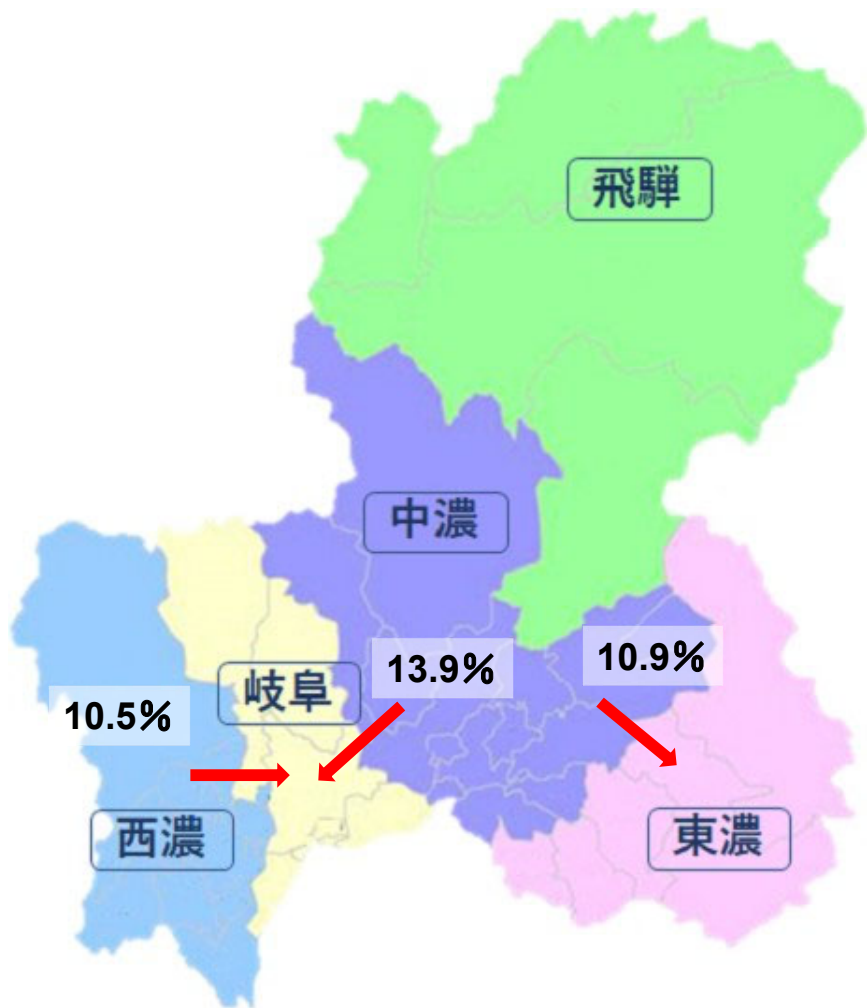


施設二次医療圏 患者二次医療圏	2101岐阜	2102西濃	2103中濃	2104東濃	2105飛騨
2101岐阜	92.2%	3.9%	3.7%	0.1%	0.1%
2102西濃	8.2%	91.6%	0.1%	0.0%	0.0%
2103中濃	9.7%	0.0%	84.5%	5.0%	0.8%
2104東濃	0.3%	0.3%	1.2%	98.1%	0.1%
2105飛騨	1.3%	0.0%	2.3%	0.3%	96.2%

施設二次医療圏 患者二次医療圏	2101岐阜	2102西濃	2103中濃	2104東濃	2105飛騨	流出患者率
2101岐阜	1363	58	55	-	-	7.8%
2102西濃	62	691	-	0	0	8.4%
2103中濃	95	0	829	49	-	15.5%
2104東濃	-	-	11	919	-	1.9%
2105飛騨	-	0	-	-	375	3.8%
流入患者率	10.8%	8.1%	8.4%	5.3%	2.8%	

# MDC04：呼吸器系疾患

2018年度

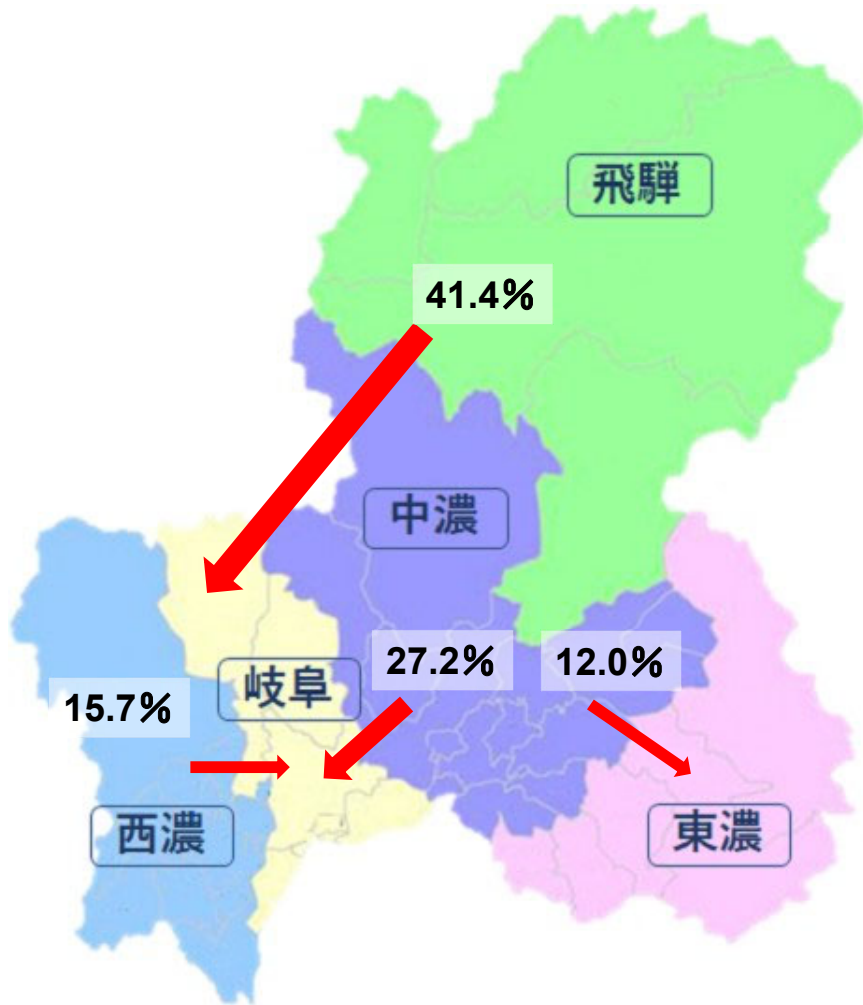


施設二次医療圏 患者二次医療圏	2101岐阜	2102西濃	2103中濃	2104東濃	2105飛騨
2101岐阜	96.3%	2.9%	0.8%	0.1%	0.0%
2102西濃	10.5%	89.4%	0.1%	0.0%	0.0%
2103中濃	13.9%	0.2%	74.3%	10.9%	0.7%
2104東濃	0.5%	0.0%	0.8%	98.2%	0.6%
2105飛騨	4.3%	0.2%	2.0%	0.2%	93.4%

施設二次医療圏 患者二次医療圏	2101岐阜	2102西濃	2103中濃	2104東濃	2105飛騨	流出患者率
2101岐阜	10023	298	80	-	-	3.7%
2102西濃	451	3857	-	-	0	10.6%
2103中濃	788	11	4222	621	37	25.7%
2104東濃	22	-	34	4440	25	1.8%
2105飛騨	94	-	43	-	2037	6.6%
流入患者率	11.9%	7.5%	3.7%	12.5%	3.0%	

# MDC04：呼吸器系疾患 手術あり

2018年度

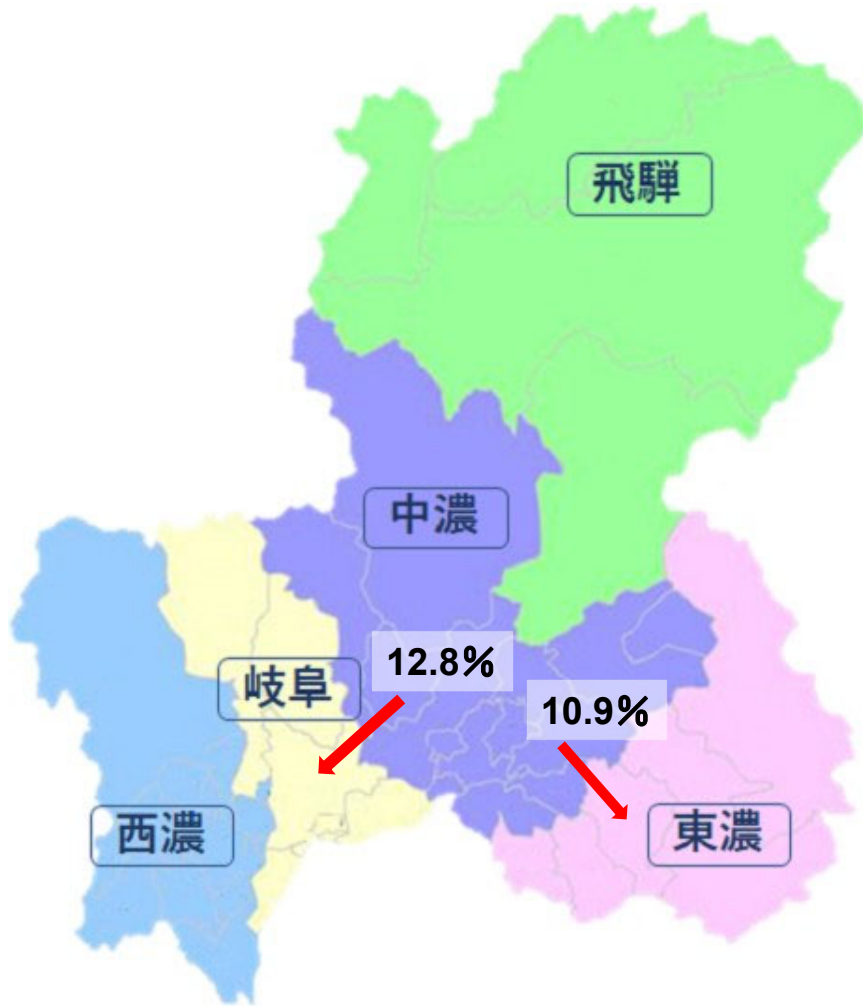


施設二次医療圏 患者二次医療圏	2101岐阜	2102西濃	2103中濃	2104東濃	2105飛騨
2101岐阜	97.2%	2.7%	0.1%	0.0%	0.0%
2102西濃	15.7%	84.3%	0.0%	0.0%	0.0%
2103中濃	27.2%	1.7%	58.3%	12.0%	0.7%
2104東濃	1.4%	0.5%	0.5%	97.1%	0.5%
2105飛騨	41.4%	2.0%	1.0%	1.0%	54.5%

施設二次医療圏 患者二次医療圏	2101岐阜	2102西濃	2103中濃	2104東濃	2105飛騨	流出患者率
2101岐阜	903	25	-	0	0	2.8%
2102西濃	60	322	0	0	0	15.7%
2103中濃	111	-	238	49	-	41.7%
2104東濃	-	-	-	203	-	2.9%
2105飛騨	41	-	-	-	54	45.5%
流入患者率	19.2%	9.8%	1.2%	19.8%	6.9%	

# MDC04：呼吸器系疾患 手術なし

2018年度



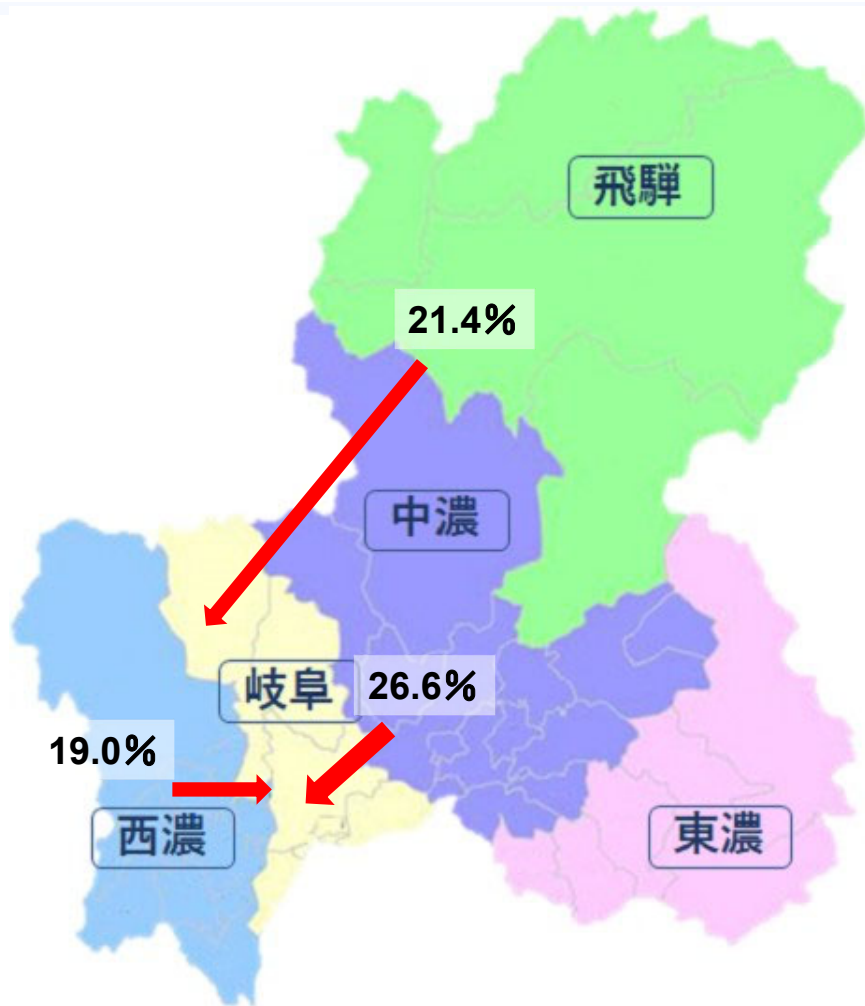
施設二次医療圏 患者二次医療圏	2101岐阜	2102西濃	2103中濃	2104東濃	2105飛騨
2101岐阜	96.2%	2.9%	0.8%	0.1%	0.0%
2102西濃	9.9%	89.9%	0.1%	0.0%	0.0%
2103中濃	12.8%	0.1%	75.6%	10.9%	0.6%
2104東濃	0.4%	0.0%	0.8%	98.2%	0.6%
2105飛騨	2.5%	0.1%	2.0%	0.1%	95.2%

施設二次医療圏 患者二次医療圏	2101岐阜	2102西濃	2103中濃	2104東濃	2105飛騨	流出患者率
2101岐阜	9120	273	79	-	-	3.8%
2102西濃	391	3535	-	-	0	10.1%
2103中濃	677	-	3984	572	34	24.4%
2104東濃	19	0	33	4237	24	1.8%
2105飛騨	53	-	42	-	1983	4.8%
流入患者率	11.1%	7.3%	3.8%	12.1%	2.9%	



# MDC05：循環器系疾患

2018年度

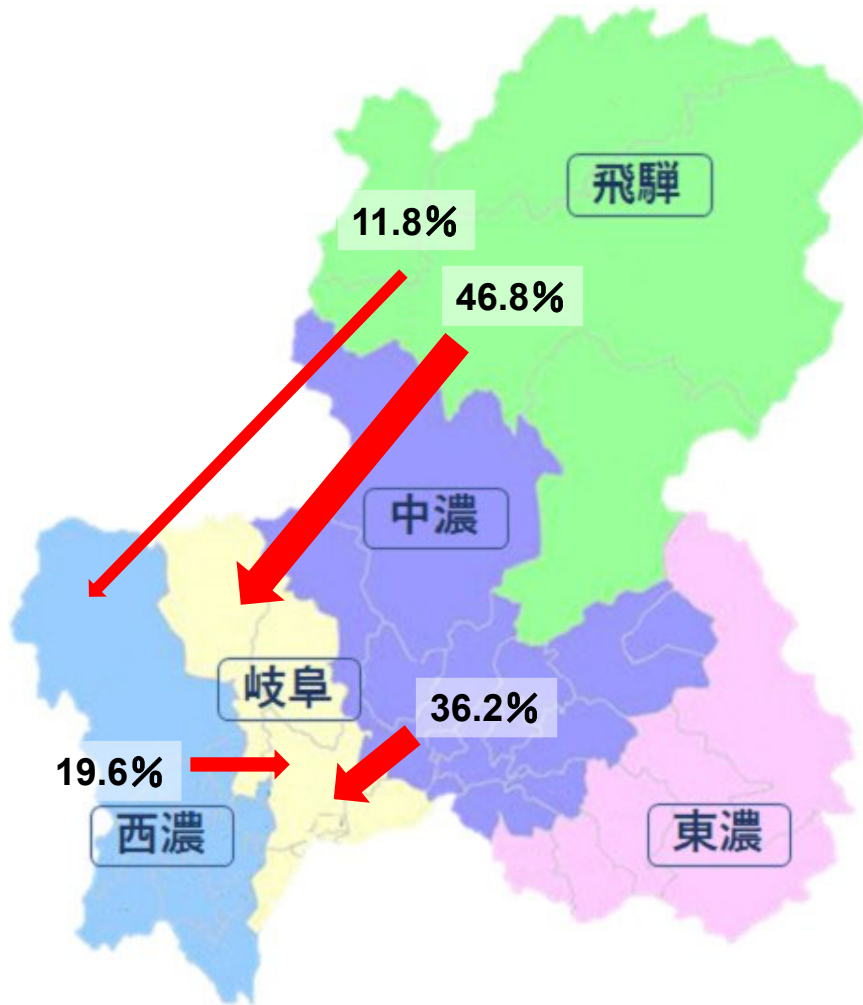


施設二次医療圏 患者二次医療圏	2101岐阜	2102西濃	2103中濃	2104東濃	2105飛騨
2101岐阜	97.2%	1.8%	0.9%	0.1%	0.0%
2102西濃	19.0%	80.9%	0.1%	0.0%	0.0%
2103中濃	26.6%	0.2%	66.6%	6.2%	0.4%
2104東濃	0.6%	0.6%	1.6%	96.6%	0.5%
2105飛騨	21.4%	4.2%	3.4%	0.1%	71.0%

施設二次医療圏 患者二次医療圏	2101岐阜	2102西濃	2103中濃	2104東濃	2105飛騨	流出患者率
2101岐阜	10318	190	95	-	-	2.8%
2102西濃	757	3231	-	0	0	19.1%
2103中濃	1113	-	2791	260	17	33.4%
2104東濃	21	21	52	3131	16	3.4%
2105飛騨	349	68	55	-	1156	29.0%
流入患者率	17.8%	8.1%	6.9%	7.9%	2.9%	

# MDC05：循環器系疾患 手術あり

2018年度



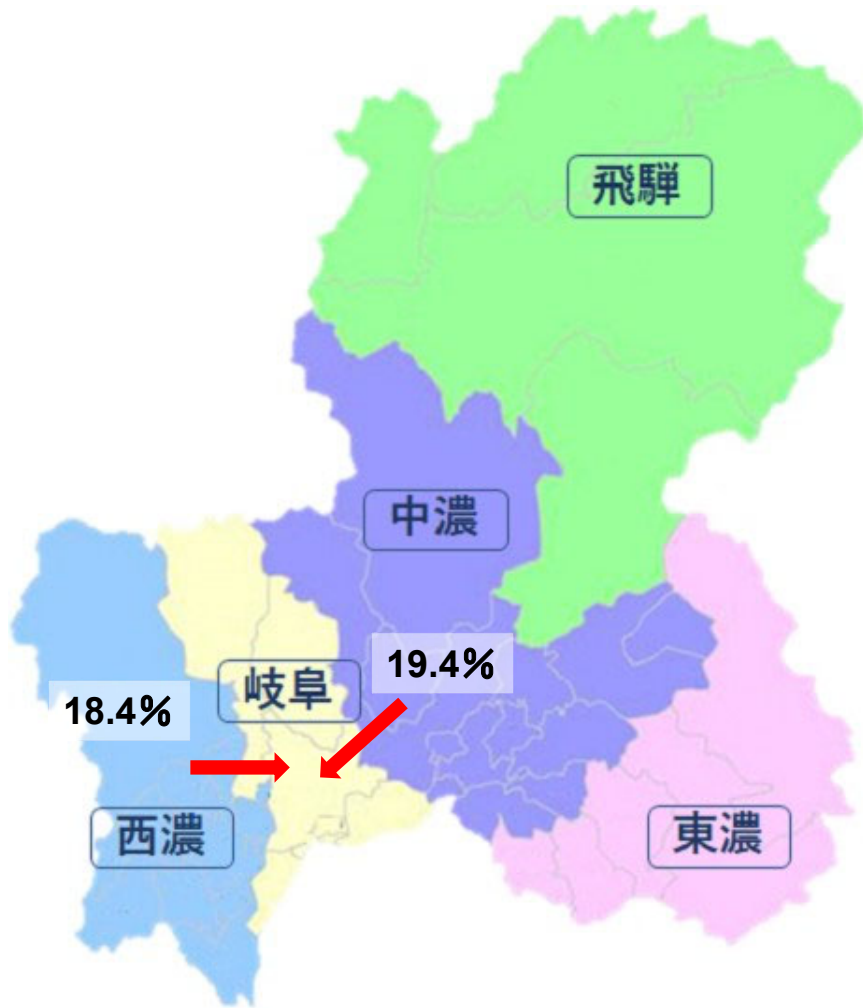
施設二次医療圏 患者二次医療圏	2101岐阜	2102西濃	2103中濃	2104東濃	2105飛騨
2101岐阜	96.3%	2.5%	1.1%	0.0%	0.0%
2102西濃	19.6%	80.3%	0.2%	0.0%	0.0%
2103中濃	36.2%	0.3%	56.3%	7.1%	0.2%
2104東濃	0.5%	1.6%	2.3%	95.6%	0.0%
2105飛騨	46.8%	11.8%	5.2%	0.2%	36.1%

施設二次医療圏 患者二次医療圏	2101岐阜	2102西濃	2103中濃	2104東濃	2105飛騨	流出患者率
2101岐阜	4027	106	45	-	0	3.7%
2102西濃	355	1455	-	0	0	19.7%
2103中濃	649	-	1010	128	-	43.7%
2104東濃	-	20	29	1189	0	4.4%
2105飛騨	245	62	27	-	189	63.9%
流入患者率	23.8%	11.7%	9.3%	9.9%	1.6%	



# MDC05：循環器系疾患 手術なし

2018年度

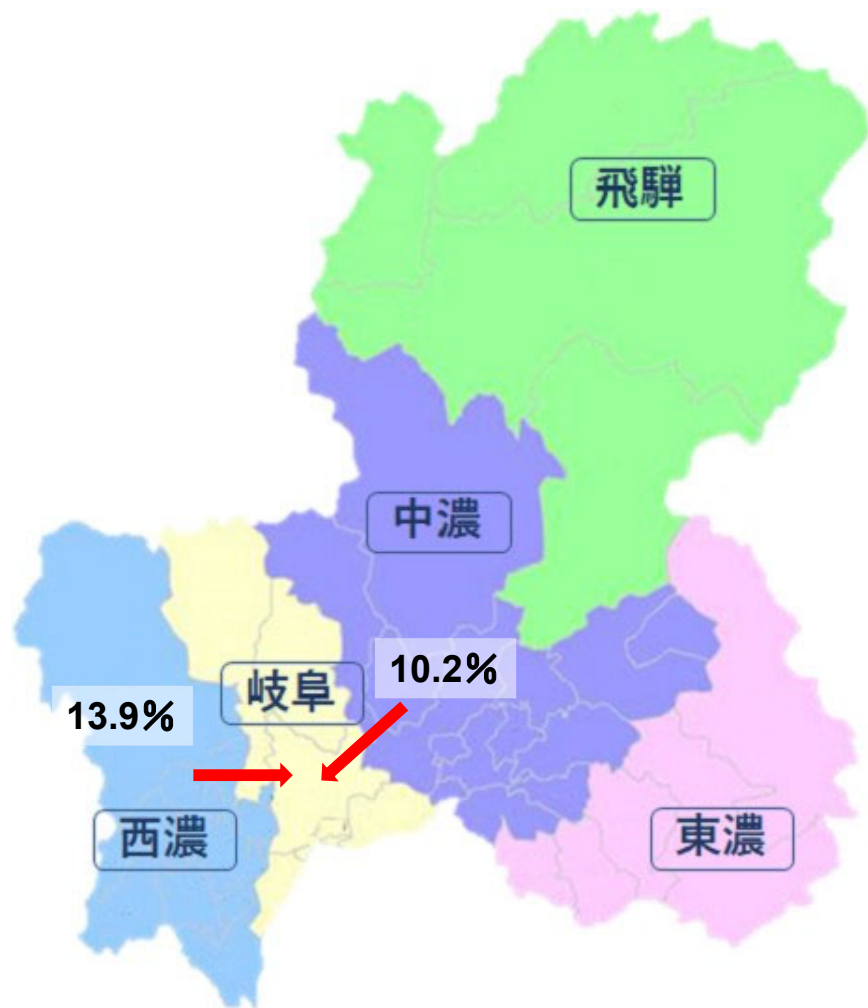


施設二次医療圏 患者二次医療圏	2101岐阜	2102西濃	2103中濃	2104東濃	2105飛騨
2101岐阜	97.8%	1.3%	0.8%	0.1%	0.0%
2102西濃	18.4%	81.5%	0.0%	0.0%	0.0%
2103中濃	19.4%	0.1%	74.4%	5.5%	0.6%
2104東濃	0.8%	0.1%	1.2%	97.2%	0.8%
2105飛騨	9.4%	0.5%	2.5%	0.0%	87.5%

施設二次医療圏 患者二次医療圏	2101岐阜	2102西濃	2103中濃	2104東濃	2105飛騨	流出患者率
2101岐阜	6291	84	50	-	-	2.2%
2102西濃	402	1776	-	0	0	18.5%
2103中濃	464	-	1781	132	14	25.6%
2104東濃	15	-	23	1942	16	2.8%
2105飛騨	104	-	28	0	967	12.5%
流入患者率	13.5%	5.0%	5.4%	6.5%	3.1%	

# MDC06：消化器系疾患、肝臓・胆道・膵臓疾患

2018年度

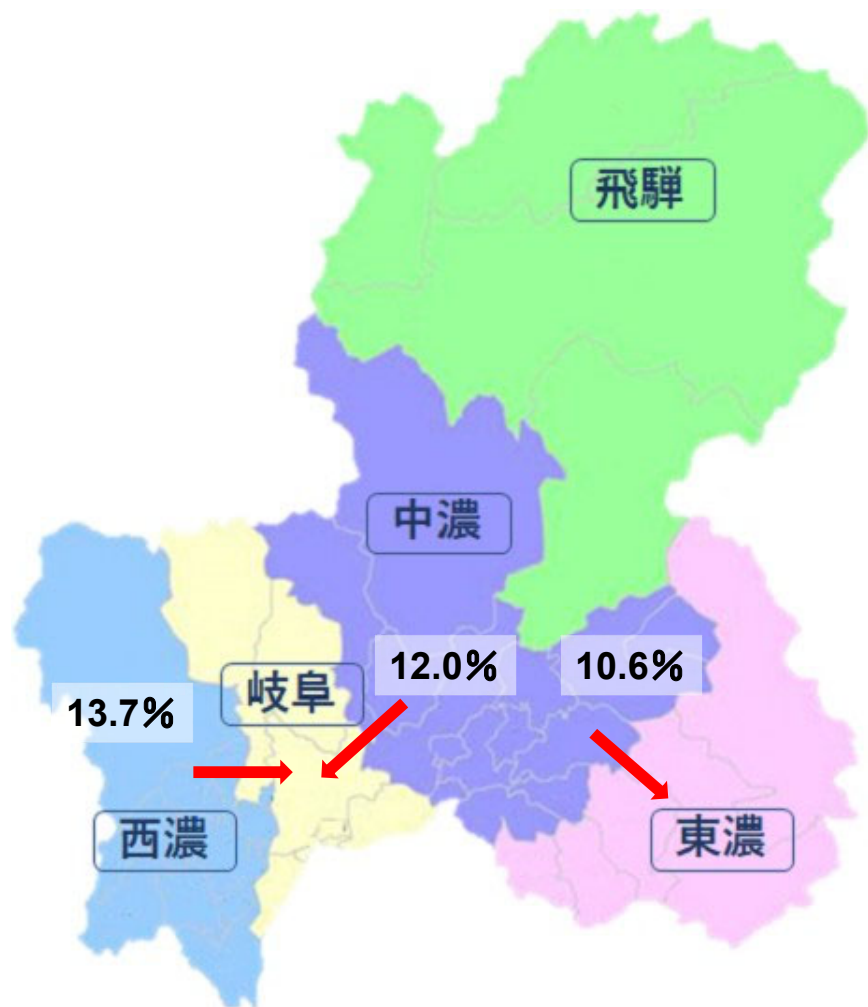


施設二次医療圏 患者二次医療圏	2101岐阜	2102西濃	2103中濃	2104東濃	2105飛騨
2101岐阜	96.7%	2.4%	0.9%	0.0%	0.0%
2102西濃	13.9%	86.0%	0.0%	0.0%	0.0%
2103中濃	10.2%	0.1%	80.2%	8.6%	0.8%
2104東濃	0.5%	0.0%	1.0%	98.0%	0.6%
2105飛騨	4.0%	0.2%	2.2%	0.1%	93.5%

施設二次医療圏 患者二次医療圏	2101岐阜	2102西濃	2103中濃	2104東濃	2105飛騨	流出患者率
2101岐阜	16281	400	148	-	-	3.3%
2102西濃	995	6159	-	-	-	14.0%
2103中濃	825	11	6490	697	68	19.8%
2104東濃	33	-	72	7085	42	2.0%
2105飛騨	140	-	77	-	3246	6.5%
流入患者率	10.9%	6.4%	4.4%	9.1%	3.4%	

# MDC06：消化器系疾患、肝臓・胆道・膵臓疾患 手術あり

2018年度

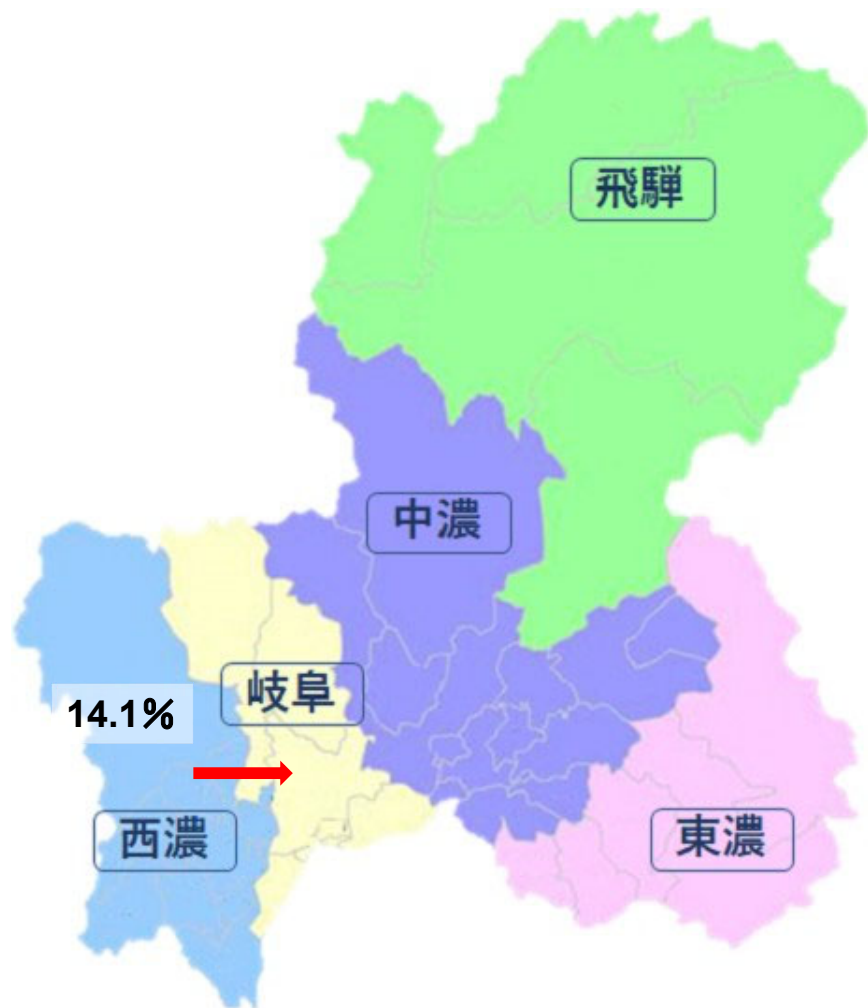


施設二次医療圏 患者二次医療圏	2101岐阜	2102西濃	2103中濃	2104東濃	2105飛騨
2101岐阜	96.3%	2.7%	0.9%	0.0%	0.0%
2102西濃	13.7%	86.2%	0.0%	0.0%	0.0%
2103中濃	12.0%	0.2%	76.4%	10.6%	0.8%
2104東濃	0.3%	0.0%	0.9%	98.3%	0.4%
2105飛騨	4.4%	0.3%	2.6%	0.1%	92.6%

施設二次医療圏 患者二次医療圏	2101岐阜	2102西濃	2103中濃	2104東濃	2105飛騨	流出患者率
2101岐阜	8796	247	81	-	-	3.7%
2102西濃	540	3398	0	-	-	13.8%
2103中濃	499	-	3174	441	32	23.6%
2104東濃	14	-	39	4079	16	1.7%
2105飛騨	78	-	45	-	1631	7.4%
流入患者率	11.4%	7.2%	4.9%	9.9%	3.0%	

# MDC06：消化器系疾患、肝臓・胆道・膵臓疾患 手術なし

2018年度

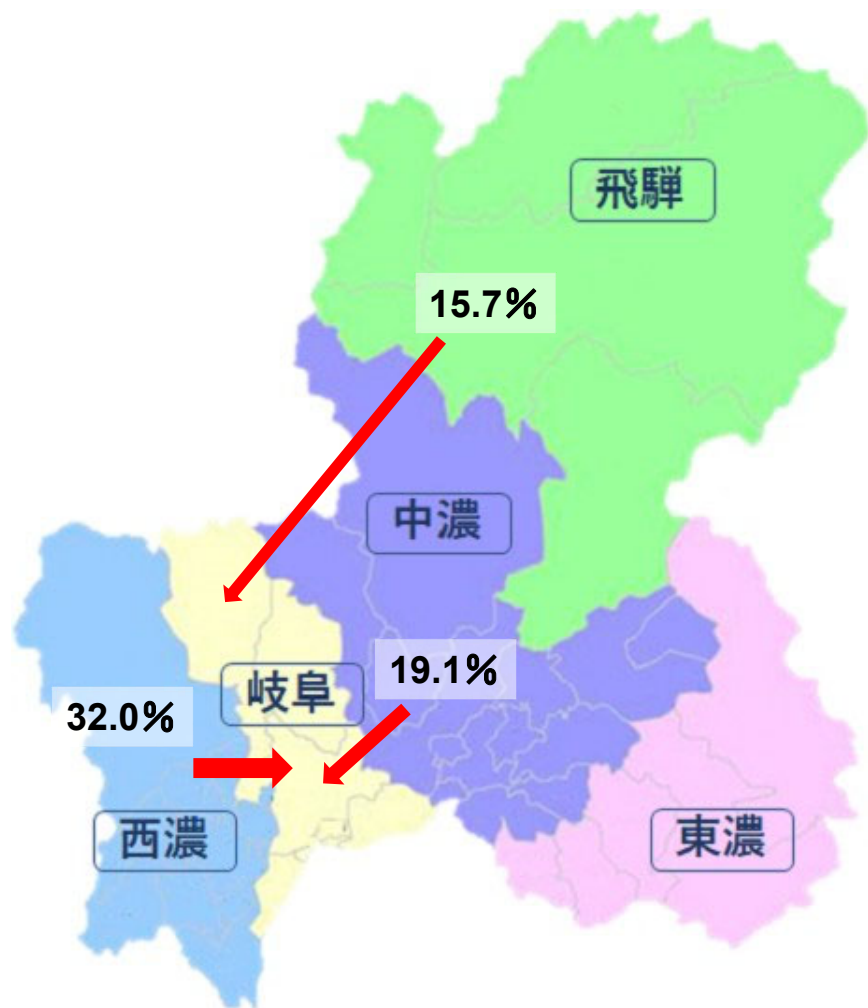


施設二次医療圏 患者二次医療圏	2101岐阜	2102西濃	2103中濃	2104東濃	2105飛騨
2101岐阜	97.1%	2.0%	0.9%	0.0%	0.0%
2102西濃	14.1%	85.8%	0.1%	0.0%	0.0%
2103中濃	8.3%	0.1%	84.2%	6.5%	0.9%
2104東濃	0.6%	0.0%	1.1%	97.5%	0.8%
2105飛騨	3.6%	0.1%	1.9%	0.1%	94.4%

施設二次医療圏 患者二次医療圏	2101岐阜	2102西濃	2103中濃	2104東濃	2105飛騨	流出患者率
2101岐阜	7485	153	67	-	-	2.9%
2102西濃	455	2761	-	0	0	14.2%
2103中濃	326	-	3316	256	36	15.8%
2104東濃	19	0	33	3006	26	2.5%
2105飛騨	62	-	32	-	1615	5.6%
流入患者率	10.3%	5.3%	3.9%	7.9%	3.8%	

# MDC07：筋骨格系疾患

2018年度

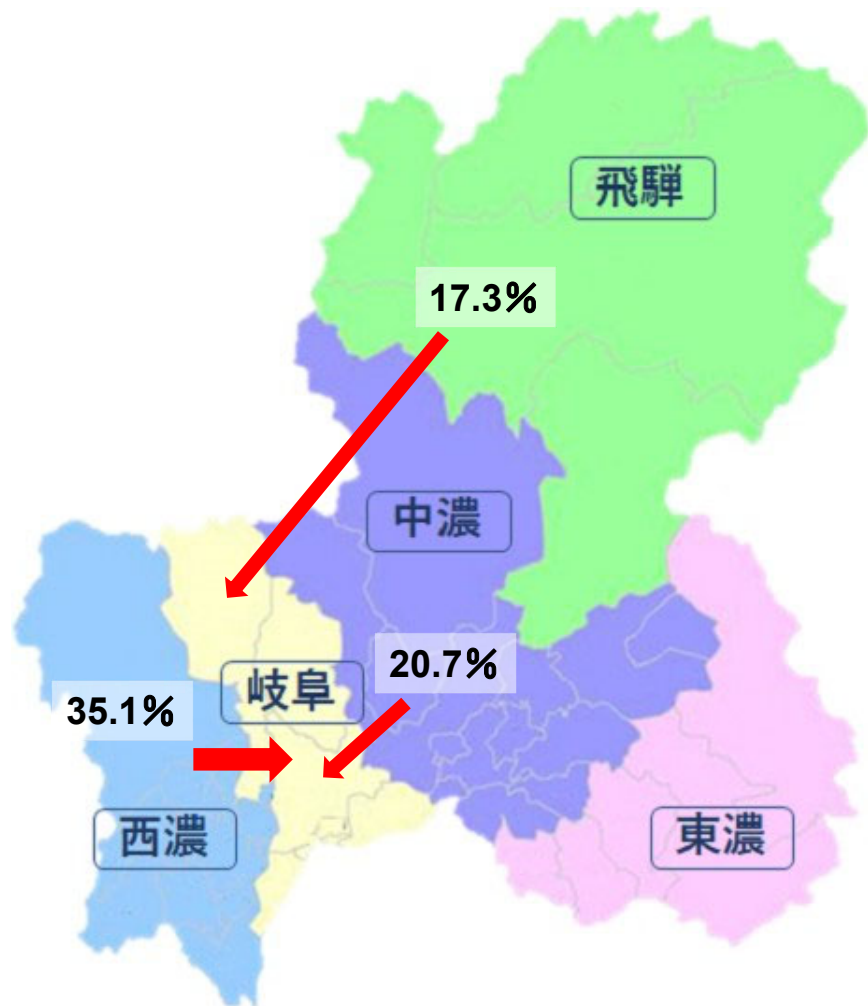


施設二次医療圏 患者二次医療圏	2101岐阜	2102西濃	2103中濃	2104東濃	2105飛騨
2101岐阜	96.8%	1.5%	1.6%	0.1%	0.1%
2102西濃	32.0%	67.9%	0.2%	0.0%	0.0%
2103中濃	19.1%	0.0%	73.9%	5.4%	1.6%
2104東濃	1.5%	0.0%	2.3%	95.7%	0.5%
2105飛騨	15.7%	0.0%	8.5%	0.2%	75.7%

施設二次医療圏 患者二次医療圏	2101岐阜	2102西濃	2103中濃	2104東濃	2105飛騨	流出患者率
2101岐阜	3134	47	51	-	-	3.2%
2102西濃	415	881	-	0	0	32.1%
2103中濃	308	0	1192	87	26	26.1%
2104東濃	22	0	33	1382	-	4.3%
2105飛騨	100	0	54	-	483	24.3%
流入患者率	21.2%	5.1%	10.5%	6.2%	6.8%	

# MDC07：筋骨格系疾患 手術あり

2018年度



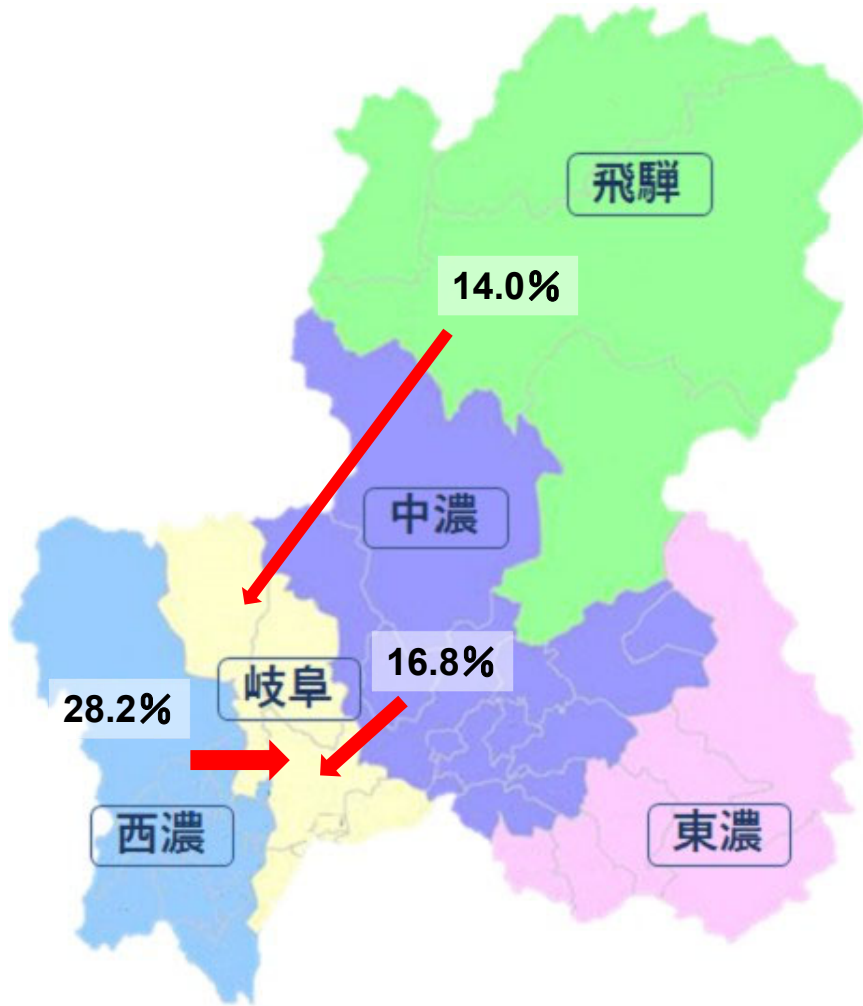
施設二次医療圏 患者二次医療圏	2101岐阜	2102西濃	2103中濃	2104東濃	2105飛騨
2101岐阜	96.1%	1.6%	2.1%	0.1%	0.1%
2102西濃	35.1%	64.6%	0.3%	0.0%	0.0%
2103中濃	20.7%	0.0%	72.4%	6.4%	0.5%
2104東濃	1.2%	0.0%	3.1%	95.2%	0.5%
2105飛騨	17.3%	0.0%	8.7%	0.0%	74.0%

施設二次医療圏 患者二次医療圏	2101岐阜	2102西濃	2103中濃	2104東濃	2105飛騨	流出患者率
2101岐阜	1689	29	37	-	-	3.9%
2102西濃	249	459	-	0	0	35.4%
2103中濃	197	0	690	61	-	27.6%
2104東濃	10	0	26	797	-	4.8%
2105飛騨	56	0	28	0	239	26.0%
流入患者率	23.3%	5.9%	11.9%	7.3%	4.0%	



# MDC07：筋骨格系疾患 手術なし

2018年度

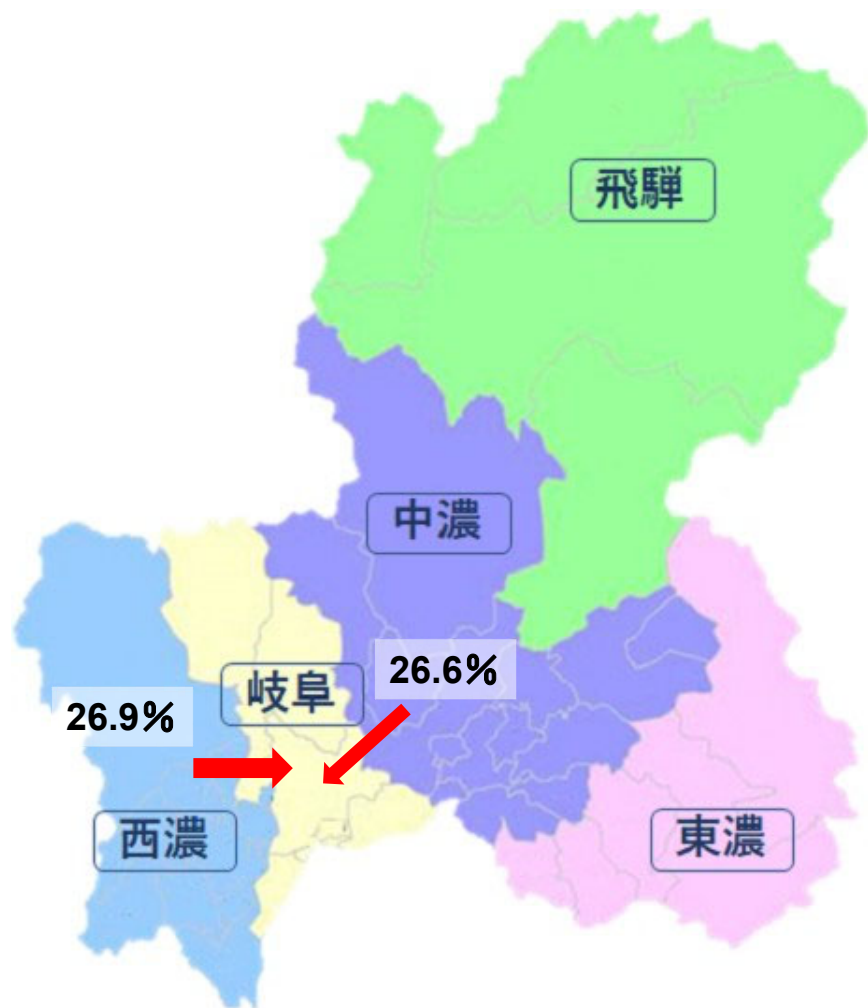


施設二次医療圏 患者二次医療圏	2101岐阜	2102西濃	2103中濃	2104東濃	2105飛騨
2101岐阜	97.6%	1.2%	0.9%	0.1%	0.1%
2102西濃	28.2%	71.8%	0.0%	0.0%	0.0%
2103中濃	16.8%	0.0%	76.1%	3.9%	3.2%
2104東濃	2.0%	0.0%	1.2%	96.4%	0.5%
2105飛騨	14.0%	0.0%	8.3%	0.3%	77.5%

施設二次医療圏 患者二次医療圏	2101岐阜	2102西濃	2103中濃	2104東濃	2105飛騨	流出患者率
2101岐阜	1445	18	14	-	-	2.4%
2102西濃	166	422	0	0	0	28.2%
2103中濃	111	0	502	26	21	23.9%
2104東濃	12	0	-	585	-	3.6%
2105飛騨	44	0	26	-	244	22.5%
流入患者率	18.7%	4.1%	8.6%	4.7%	9.3%	

# MDC08：皮膚・皮下組織の疾患

2018年度



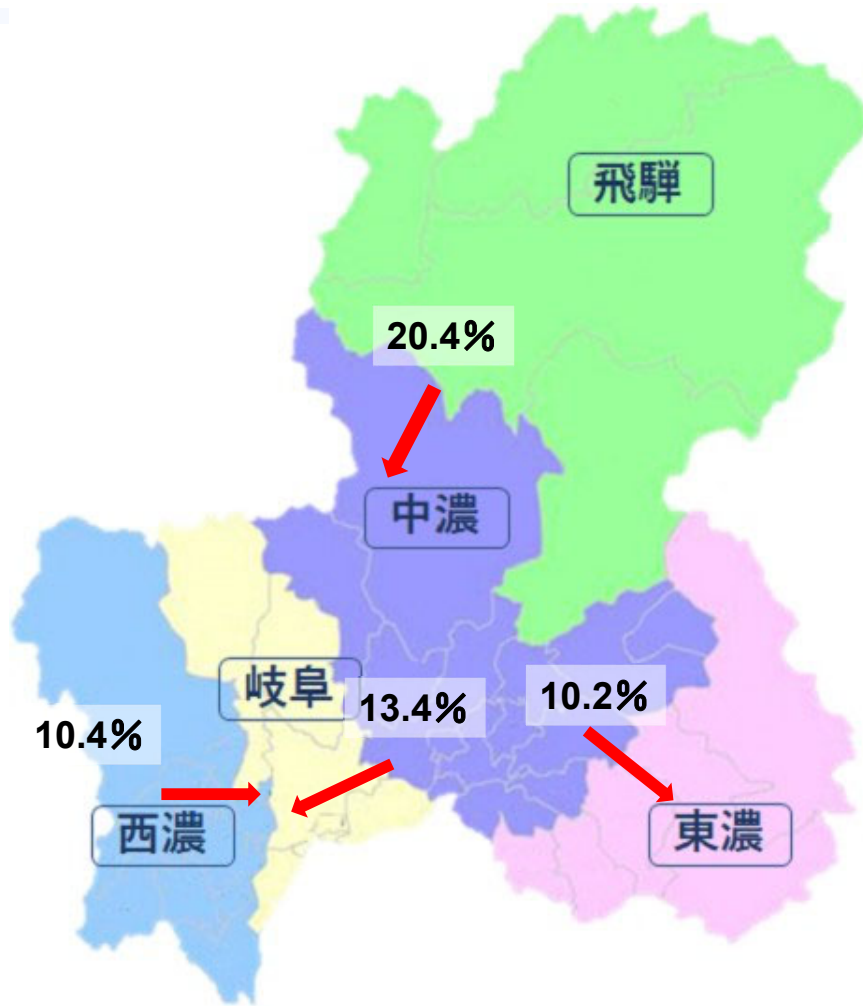
施設二次医療圏 患者二次医療圏	2101岐阜	2102西濃	2103中濃	2104東濃	2105飛騨
2101岐阜	95.6%	3.2%	1.2%	0.0%	0.0%
2102西濃	26.9%	73.1%	0.0%	0.0%	0.0%
2103中濃	26.6%	0.0%	62.6%	9.5%	1.3%
2104東濃	1.3%	0.0%	2.6%	95.9%	0.2%
2105飛騨	6.2%	0.0%	5.8%	0.0%	88.0%

施設二次医療圏 患者二次医療圏	2101岐阜	2102西濃	2103中濃	2104東濃	2105飛騨	流出患者率
2101岐阜	1641	55	20	0	0	4.4%
2102西濃	218	591	0	0	0	26.9%
2103中濃	206	0	485	74	10	37.4%
2104東濃	-	0	14	510	-	4.1%
2105飛騨	18	0	17	0	257	12.0%
流入患者率	21.5%	8.5%	9.5%	12.7%	4.1%	



# MDC08：皮膚・皮下組織の疾患 手術あり

2018年度

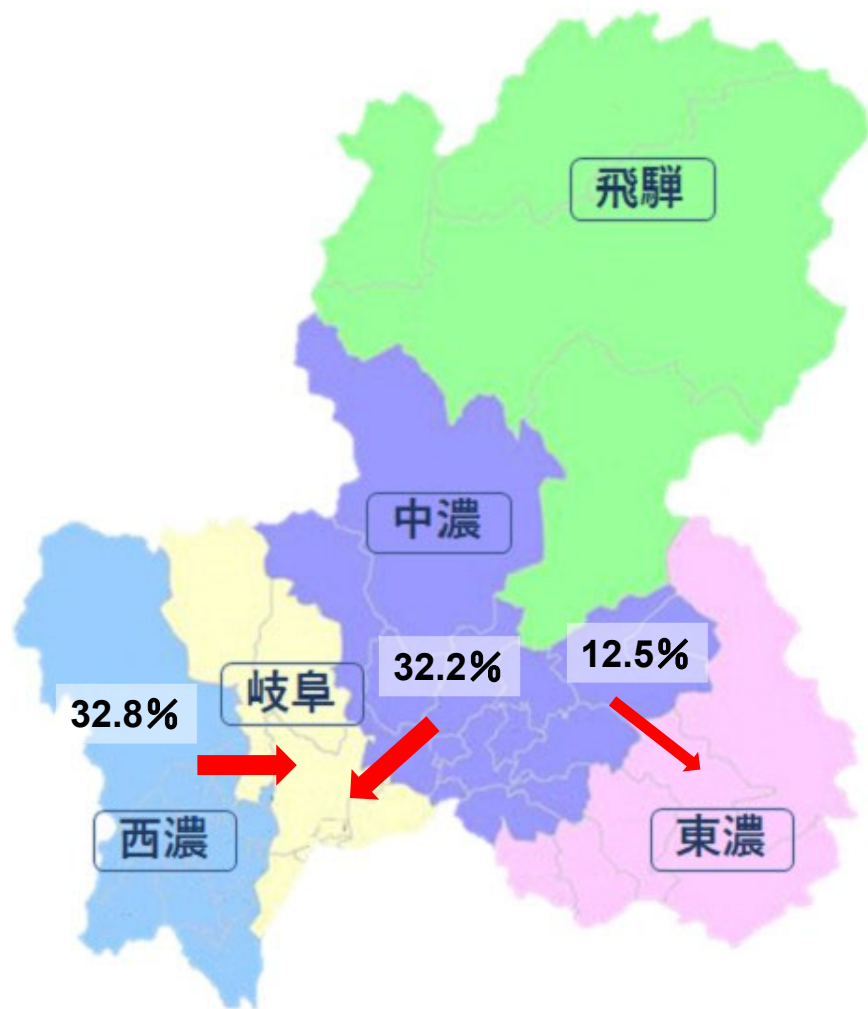


施設二次医療圏 患者二次医療圏	2101岐阜	2102西濃	2103中濃	2104東濃	2105飛騨
2101岐阜	93.2%	3.4%	3.4%	0.0%	0.0%
2102西濃	10.4%	89.6%	0.0%	0.0%	0.0%
2103中濃	13.4%	0.0%	83.2%	2.6%	0.9%
2104東濃	1.0%	0.0%	10.2%	87.8%	1.0%
2105飛騨	7.4%	0.0%	20.4%	0.0%	72.2%

施設二次医療圏 患者二次医療圏	2101岐阜	2102西濃	2103中濃	2104東濃	2105飛騨	流出患者率
2101岐阜	331	12	12	0	0	6.8%
2102西濃	22	189	0	0	0	10.4%
2103中濃	31	0	193	-	-	16.8%
2104東濃	-	0	10	86	-	12.2%
2105飛騨	-	0	11	0	39	27.8%
流入患者率	14.9%	6.0%	14.6%	6.5%	7.1%	

# MDC08：皮膚・皮下組織の疾患 手術なし

2018年度

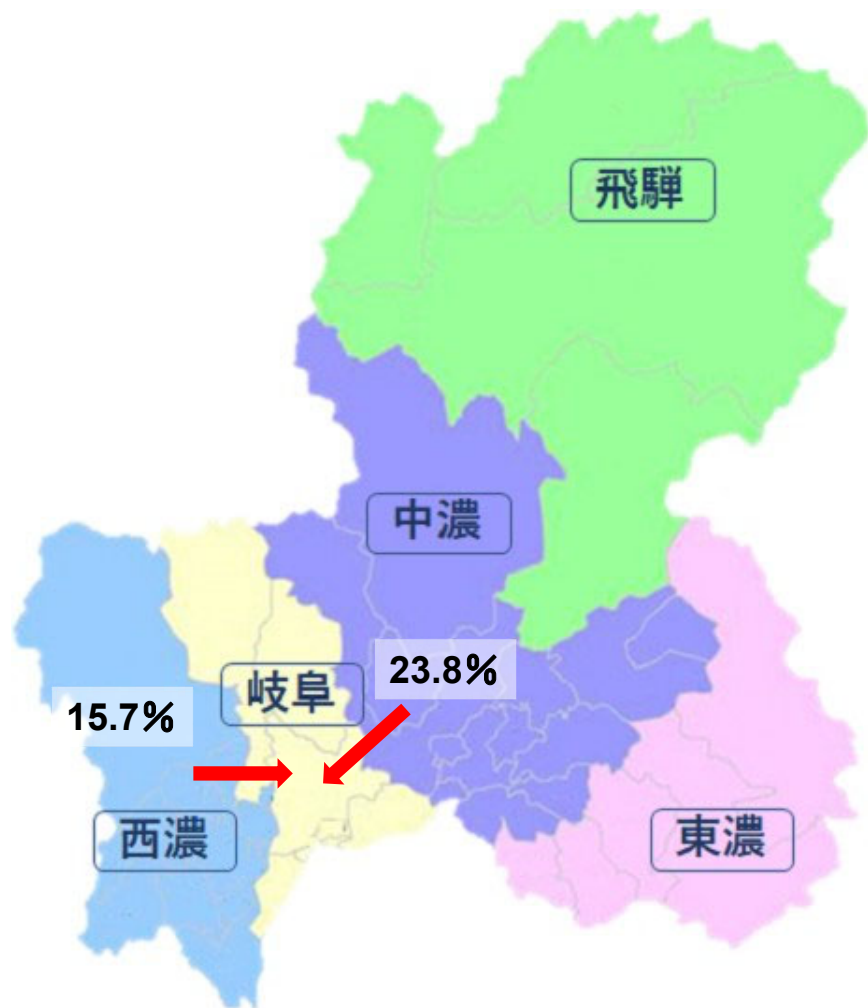


施設二次医療圏 患者二次医療圏	2101岐阜	2102西濃	2103中濃	2104東濃	2105飛騨
2101岐阜	96.3%	3.2%	0.6%	0.0%	0.0%
2102西濃	32.8%	67.2%	0.0%	0.0%	0.0%
2103中濃	32.2%	0.0%	53.8%	12.5%	1.5%
2104東濃	1.4%	0.0%	0.9%	97.7%	0.0%
2105飛騨	5.9%	0.0%	2.5%	0.0%	91.6%

施設二次医療圏 患者二次医療圏	2101岐阜	2102西濃	2103中濃	2104東濃	2105飛騨	流出患者率
2101岐阜	1310	43	-	0	0	3.7%
2102西濃	196	402	0	0	0	32.8%
2103中濃	175	0	292	68	-	46.2%
2104東濃	-	0	-	424	0	2.3%
2105飛騨	14	0	-	0	218	8.4%
流入患者率	23.0%	9.7%	5.8%	13.8%	3.5%	

# MDC09：乳房の疾患

2018年度

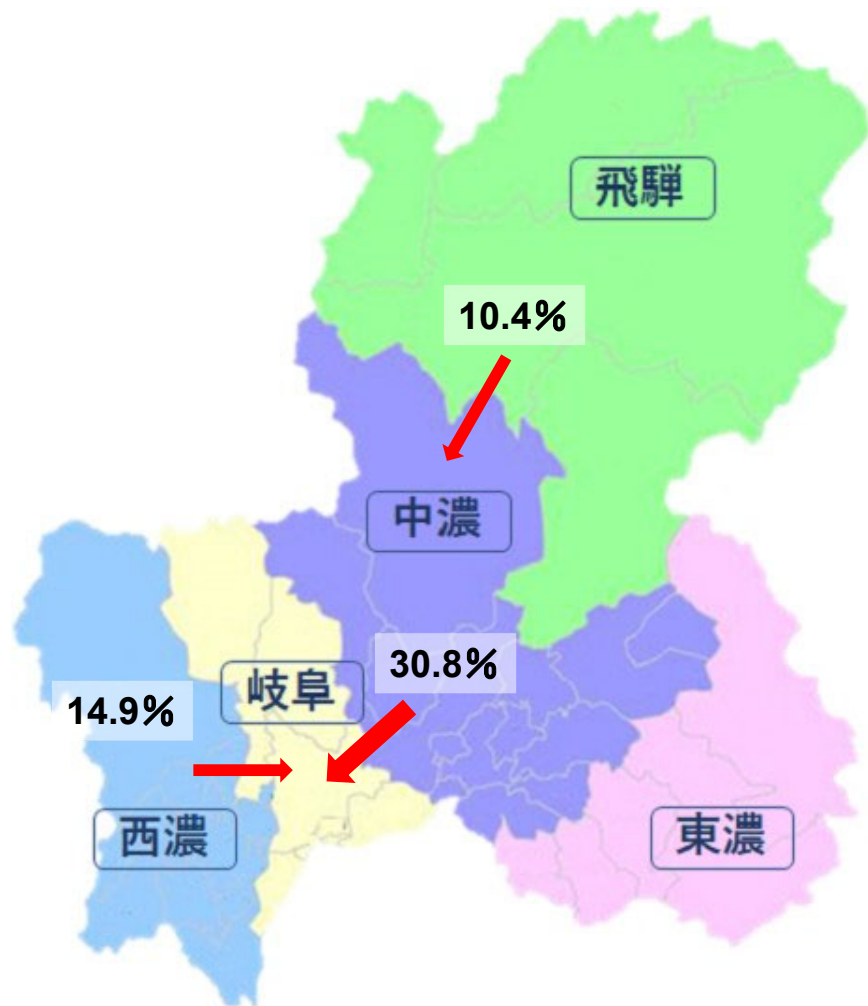


施設二次医療圏 患者二次医療圏	2101岐阜	2102西濃	2103中濃	2104東濃	2105飛騨
2101岐阜	94.5%	2.8%	2.6%	0.0%	0.1%
2102西濃	15.7%	83.4%	0.8%	0.0%	0.0%
2103中濃	23.8%	0.0%	68.6%	6.6%	1.0%
2104東濃	1.1%	0.0%	5.3%	93.0%	0.7%
2105飛騨	2.8%	0.0%	4.4%	0.0%	92.8%

施設二次医療圏 患者二次医療圏	2101岐阜	2102西濃	2103中濃	2104東濃	2105飛騨	流出患者率
2101岐阜	769	23	21	0	-	5.5%
2102西濃	56	297	-	0	0	16.6%
2103中濃	97	0	279	27	-	31.4%
2104東濃	-	0	15	264	-	7.0%
2105飛騨	-	0	11	0	232	7.2%
流入患者率	17.5%	7.2%	15.2%	9.3%	2.9%	

# MDC09：乳房の疾患 手術あり

2018年度

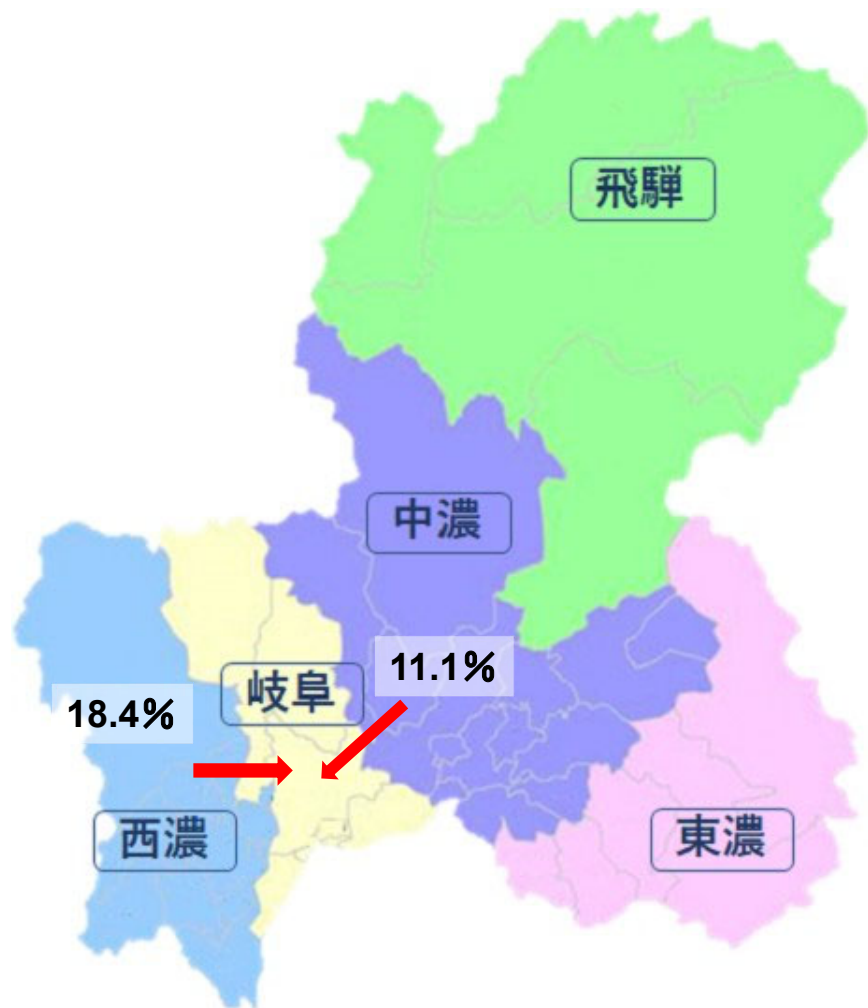


施設二次医療圏 患者二次医療圏	2101岐阜	2102西濃	2103中濃	2104東濃	2105飛騨
2101岐阜	93.9%	3.2%	2.7%	0.0%	0.2%
2102西濃	14.9%	84.4%	0.7%	0.0%	0.0%
2103中濃	30.8%	0.0%	58.2%	9.5%	1.5%
2104東濃	1.5%	0.0%	5.1%	92.4%	1.0%
2105飛騨	6.6%	0.0%	10.4%	0.0%	83.0%

施設二次医療圏 患者二次医療圏	2101岐阜	2102西濃	2103中濃	2104東濃	2105飛騨	流出患者率
2101岐阜	587	20	17	0	-	6.1%
2102西濃	40	227	-	0	0	15.6%
2103中濃	81	0	153	25	-	41.8%
2104東濃	-	0	10	182	-	7.6%
2105飛騨	-	0	11	0	88	17.0%
流入患者率	18.2%	8.1%	20.7%	12.1%	7.4%	

# MDC09：乳房の疾患 手術なし

2018年度

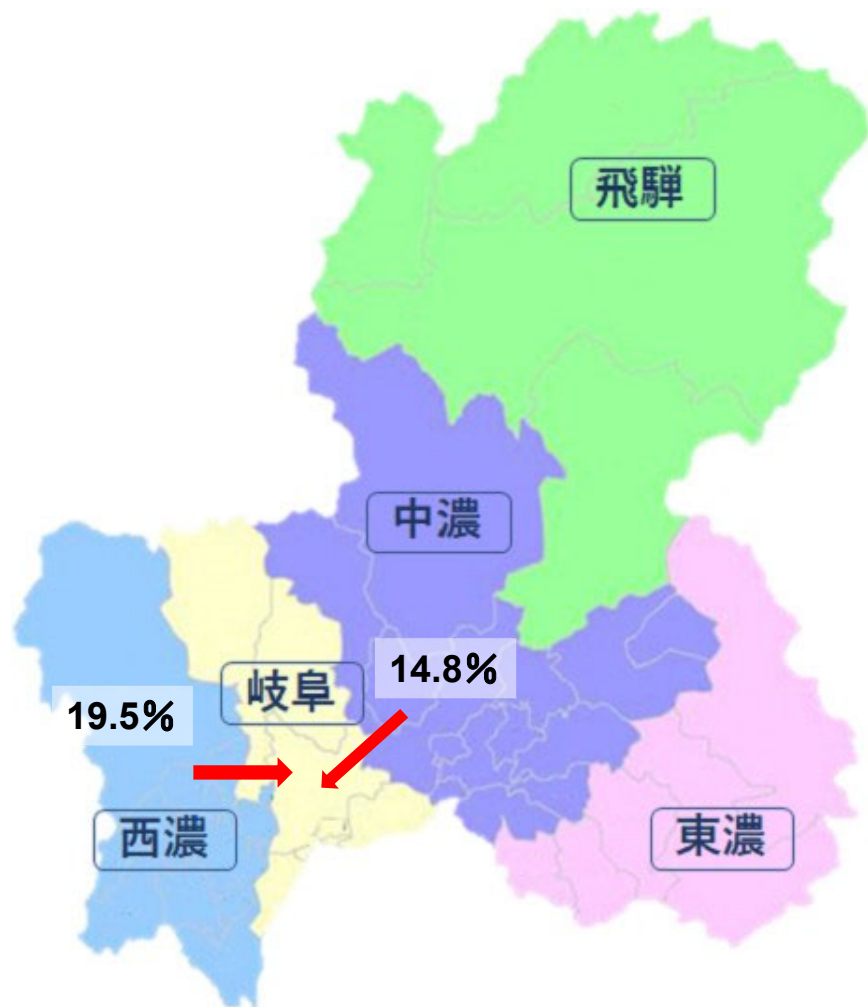


施設二次医療圏 患者二次医療圏	2101岐阜	2102西濃	2103中濃	2104東濃	2105飛騨
2101岐阜	96.3%	1.6%	2.1%	0.0%	0.0%
2102西濃	18.4%	80.5%	1.1%	0.0%	0.0%
2103中濃	11.1%	0.0%	87.5%	1.4%	0.0%
2104東濃	0.0%	0.0%	5.7%	94.3%	0.0%
2105飛騨	0.0%	0.0%	0.0%	0.0%	100.0%

施設二次医療圏 患者二次医療圏	2101岐阜	2102西濃	2103中濃	2104東濃	2105飛騨	流出患者率
2101岐阜	182	-	-	0	0	3.7%
2102西濃	16	70	-	0	0	19.5%
2103中濃	16	0	126	-	0	12.5%
2104東濃	0	0	-	82	0	5.7%
2105飛騨	0	0	0	0	144	0.0%
流入患者率	15.0%	4.1%	7.4%	2.4%	0.0%	

# MDC10：内分泌・栄養・代謝に関する疾患

2018年度



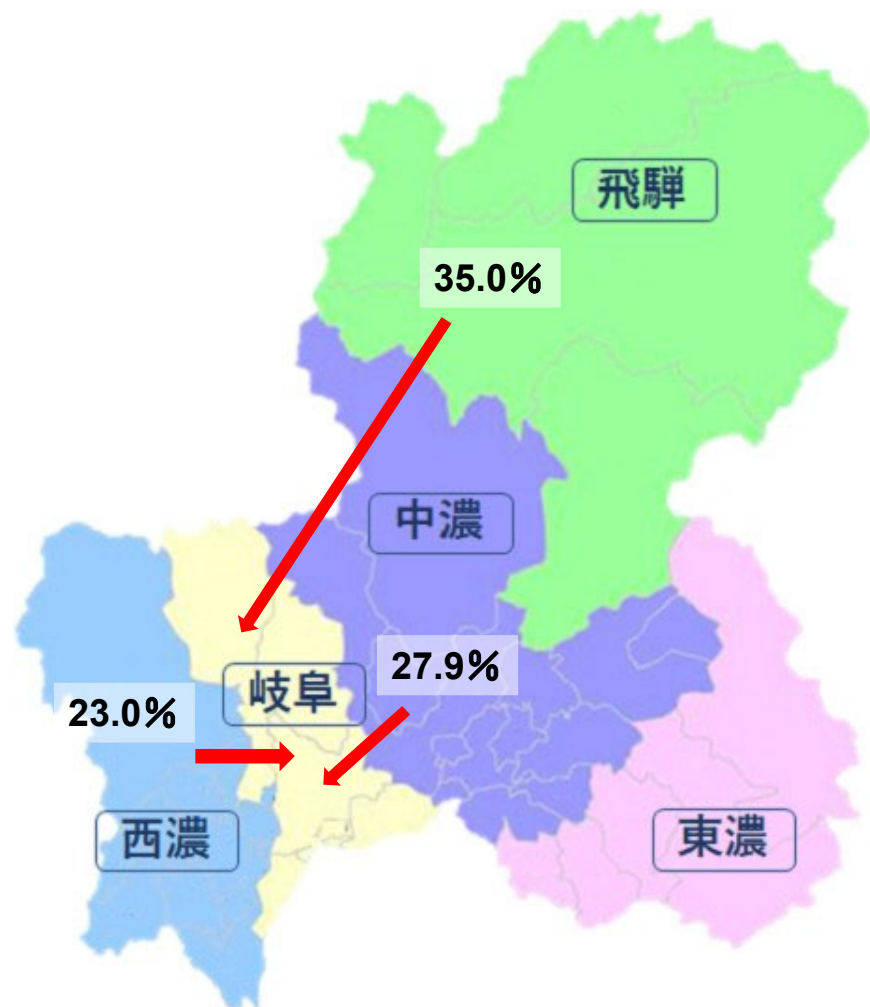
施設二次医療圏 患者二次医療圏	2101岐阜	2102西濃	2103中濃	2104東濃	2105飛騨
2101岐阜	96.2%	2.5%	1.2%	0.0%	0.0%
2102西濃	19.5%	80.1%	0.4%	0.0%	0.0%
2103中濃	14.8%	0.1%	80.3%	4.4%	0.4%
2104東濃	0.9%	0.0%	1.8%	96.3%	0.9%
2105飛騨	5.5%	0.0%	1.5%	0.0%	93.0%

施設二次医療圏 患者二次医療圏	2101岐阜	2102西濃	2103中濃	2104東濃	2105飛騨	流出患者率
2101岐阜	2720	70	35	-	-	3.8%
2102西濃	234	960	-	0	0	19.9%
2103中濃	186	-	1007	55	-	19.7%
2104東濃	-	0	16	844	-	3.7%
2105飛騨	30	0	-	0	506	7.0%
流入患者率	14.4%	6.9%	6.0%	6.2%	2.7%	



# MDC10：内分泌・栄養・代謝に関する疾患 手術あり

2018年度

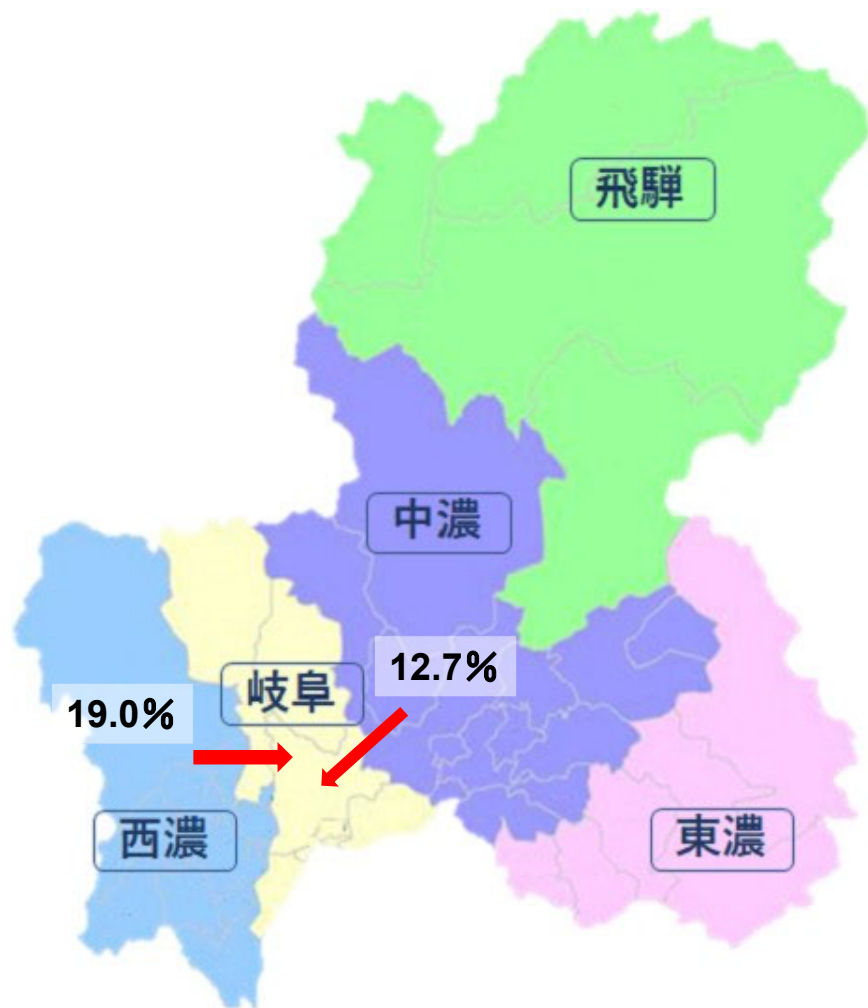


施設二次医療圏 患者二次医療圏	2101岐阜	2102西濃	2103中濃	2104東濃	2105飛騨
2101岐阜	96.2%	2.2%	1.6%	0.0%	0.0%
2102西濃	23.0%	77.0%	0.0%	0.0%	0.0%
2103中濃	27.9%	0.6%	65.9%	5.6%	0.0%
2104東濃	1.5%	0.0%	1.5%	97.1%	0.0%
2105飛騨	35.0%	0.0%	5.0%	0.0%	60.0%

施設二次医療圏 患者二次医療圏	2101岐阜	2102西濃	2103中濃	2104東濃	2105飛騨	流出患者率
2101岐阜	358	-	-	0	0	3.8%
2102西濃	35	117	0	0	0	23.0%
2103中濃	50	-	118	10	0	34.1%
2104東濃	-	0	-	66	0	2.9%
2105飛騨	14	0	-	0	24	40.0%
流入患者率	21.8%	7.1%	7.1%	13.2%	0.0%	

# MDC10：内分泌・栄養・代謝に関する疾患 手術なし

2018年度



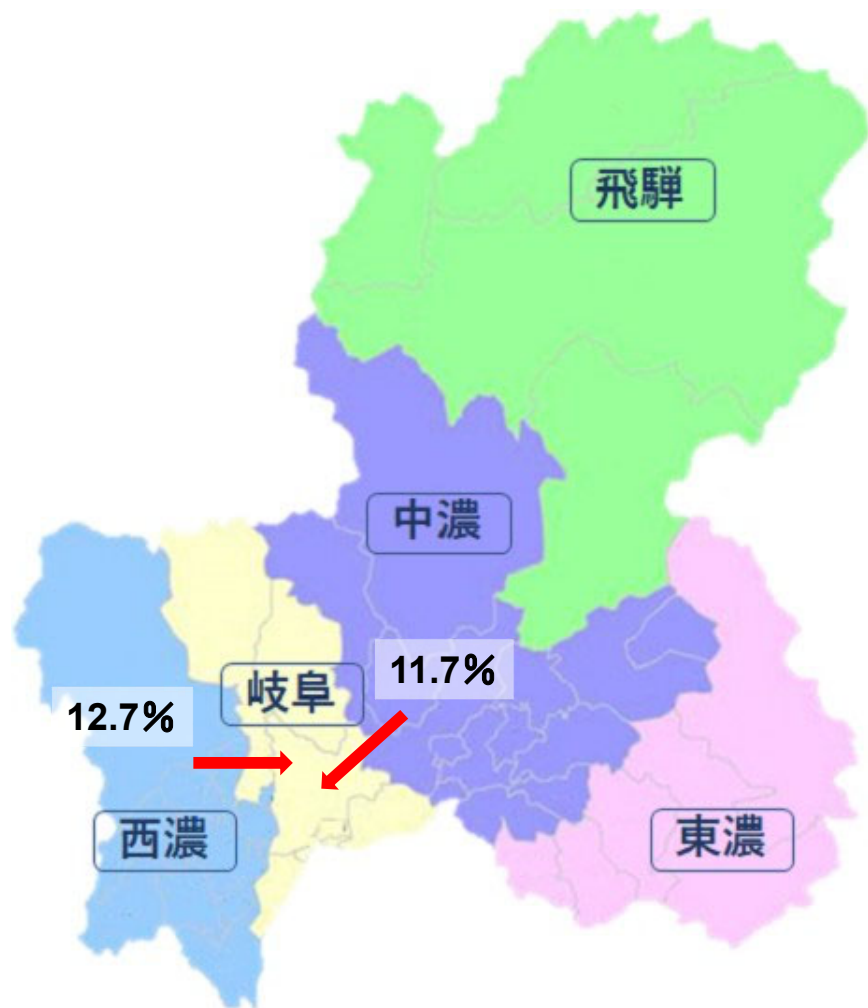
施設二次医療圏 患者二次医療圏	2101岐阜	2102西濃	2103中濃	2104東濃	2105飛騨
2101岐阜	96.2%	2.5%	1.2%	0.0%	0.0%
2102西濃	19.0%	80.5%	0.5%	0.0%	0.0%
2103中濃	12.7%	0.0%	82.7%	4.2%	0.5%
2104東濃	0.9%	0.0%	1.9%	96.3%	1.0%
2105飛騨	3.2%	0.0%	1.2%	0.0%	95.6%

施設二次医療圏 患者二次医療圏	2101岐阜	2102西濃	2103中濃	2104東濃	2105飛騨	流出患者率
2101岐阜	2362	62	29	-	-	3.8%
2102西濃	199	843	-	0	0	19.5%
2103中濃	136	0	889	45	-	17.3%
2104東濃	-	0	15	778	-	3.7%
2105飛騨	16	0	-	0	482	4.4%
流入患者率	13.2%	6.9%	5.8%	5.6%	2.8%	



# MDC11：腎・尿路系疾患及び男性生殖器系疾患

2018年度

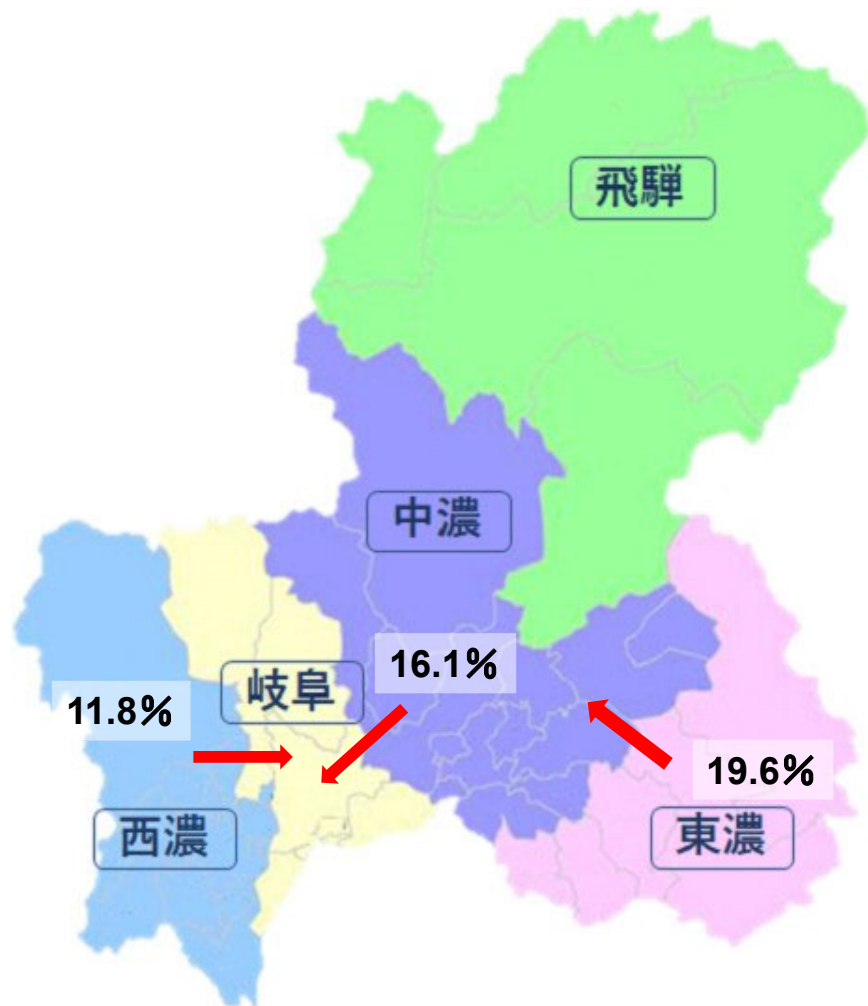


施設二次医療圏 患者二次医療圏	2101岐阜	2102西濃	2103中濃	2104東濃	2105飛騨
2101岐阜	96.1%	1.9%	2.0%	0.0%	0.0%
2102西濃	12.7%	87.3%	0.1%	0.0%	0.0%
2103中濃	11.7%	0.1%	85.3%	2.7%	0.3%
2104東濃	0.9%	0.0%	9.6%	88.9%	0.6%
2105飛騨	5.5%	0.1%	4.3%	0.2%	90.0%

施設二次医療圏 患者二次医療圏	2101岐阜	2102西濃	2103中濃	2104東濃	2105飛騨	流出患者率
2101岐阜	6073	121	125	-	0	3.9%
2102西濃	318	2191	-	0	0	12.7%
2103中濃	374	-	2728	85	11	14.8%
2104東濃	18	0	196	1806	12	11.1%
2105飛騨	67	-	52	-	1092	10.0%
流入患者率	11.3%	5.4%	12.1%	4.6%	2.1%	

# MDC11：腎・尿路系疾患及び男性生殖器系疾患 手術あり

2018年度

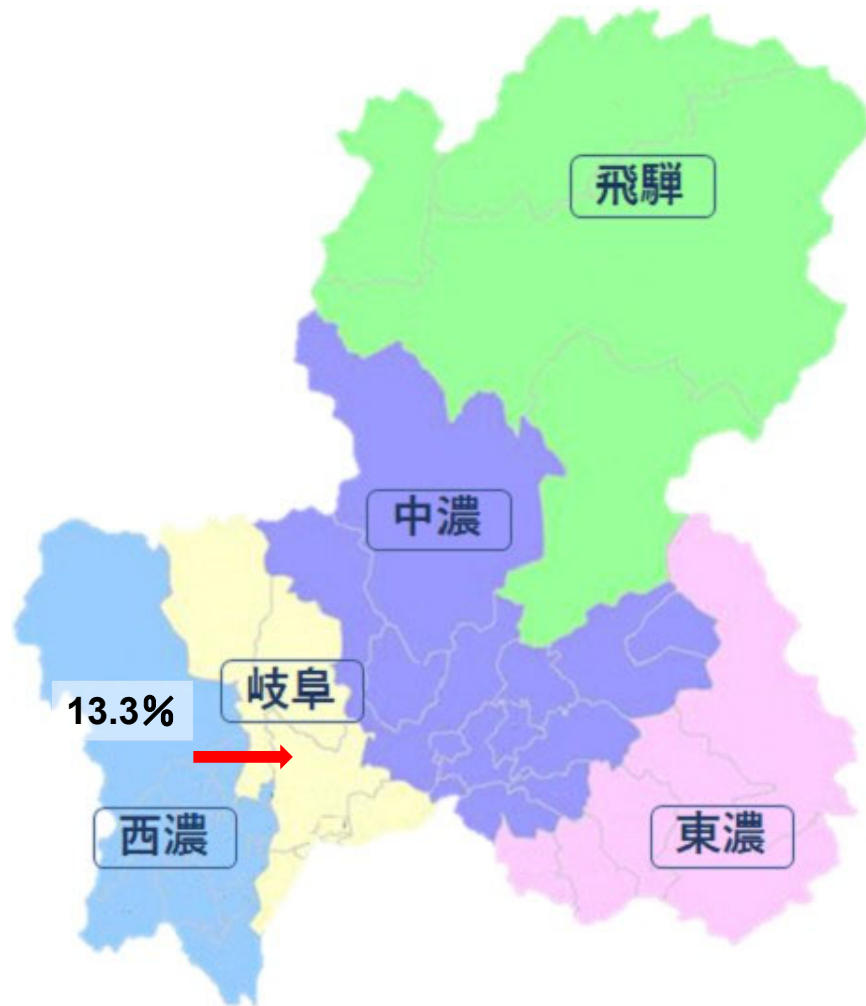


施設二次医療圏 患者二次医療圏	2101岐阜	2102西濃	2103中濃	2104東濃	2105飛騨
2101岐阜	95.4%	2.1%	2.5%	0.0%	0.0%
2102西濃	11.8%	88.2%	0.0%	0.0%	0.0%
2103中濃	16.1%	0.1%	81.4%	2.0%	0.4%
2104東濃	1.9%	0.0%	19.6%	78.2%	0.3%
2105飛騨	9.5%	0.2%	4.4%	0.5%	85.4%

施設二次医療圏 患者二次医療圏	2101岐阜	2102西濃	2103中濃	2104東濃	2105飛騨	流出患者率
2101岐阜	2419	54	63	0	0	4.6%
2102西濃	128	954	0	0	0	11.8%
2103中濃	194	-	980	24	-	18.6%
2104東濃	12	0	125	499	-	21.8%
2105飛騨	39	-	18	-	352	14.6%
流入患者率	13.4%	5.5%	17.4%	5.0%	1.9%	

# MDC11：腎・尿路系疾患及び男性生殖器系疾患 手術なし

2018年度

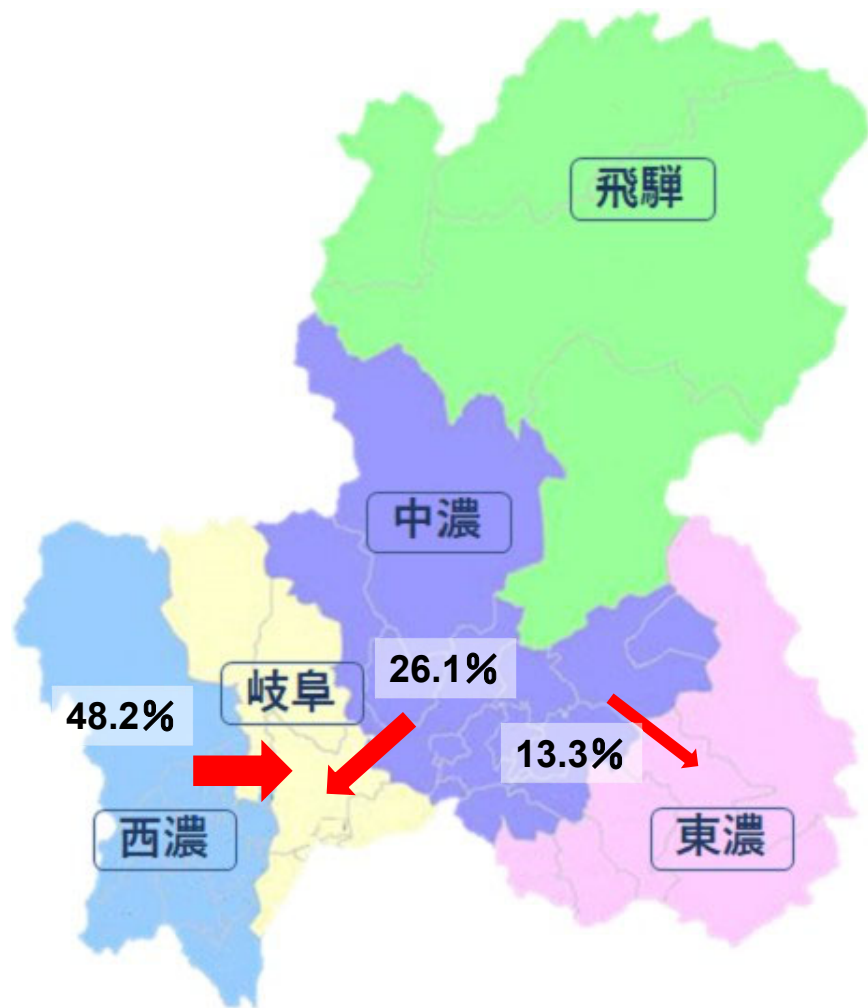


施設二次医療圏 患者二次医療圏	2101岐阜	2102西濃	2103中濃	2104東濃	2105飛騨
2101岐阜	96.6%	1.8%	1.6%	0.0%	0.0%
2102西濃	13.3%	86.6%	0.1%	0.0%	0.0%
2103中濃	9.0%	0.1%	87.6%	3.1%	0.3%
2104東濃	0.4%	0.0%	5.1%	93.8%	0.7%
2105飛騨	3.5%	0.0%	4.2%	0.0%	92.3%

施設二次医療圏 患者二次医療圏	2101岐阜	2102西濃	2103中濃	2104東濃	2105飛騨	流出患者率
2101岐阜	3654	67	62	-	0	3.4%
2102西濃	190	1237	-	0	0	13.4%
2103中濃	180	-	1748	61	-	12.4%
2104東濃	-	0	71	1307	10	6.2%
2105飛騨	28	0	34	0	740	7.7%
流入患者率	10.0%	5.2%	8.8%	4.5%	2.1%	

# MDC12：女性生殖器系疾患及び産褥期疾患・異常妊娠分娩

2018年度

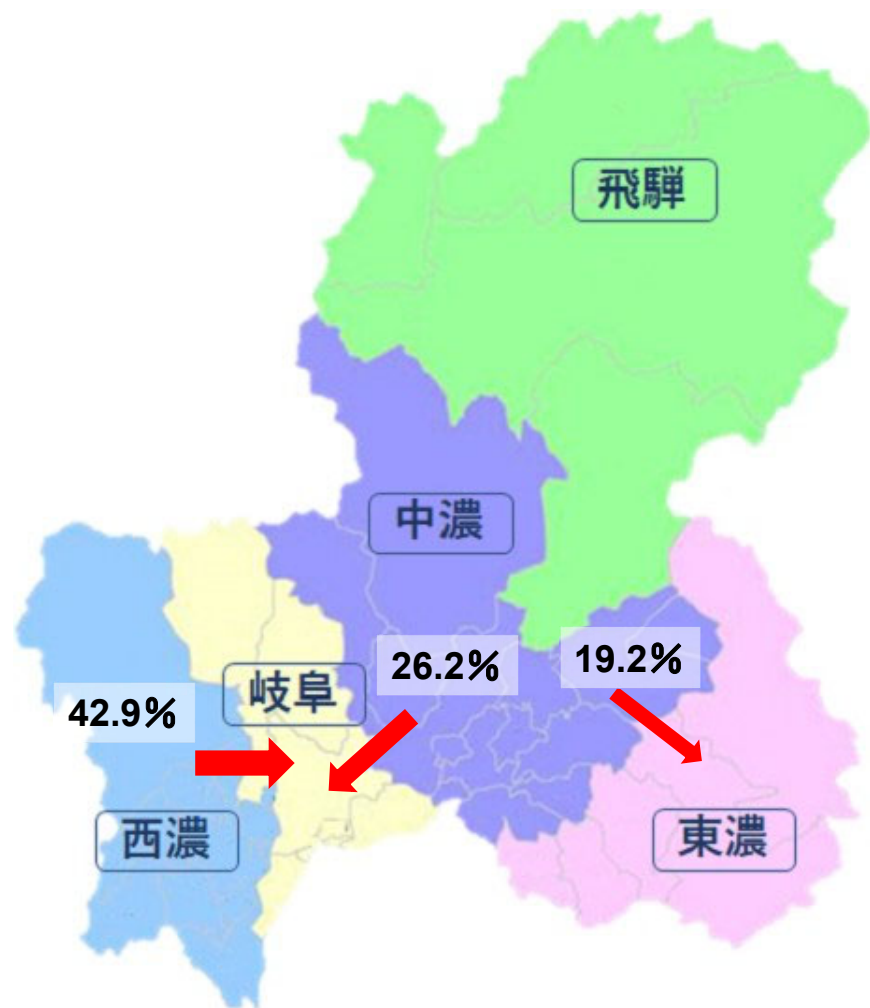


施設二次医療圏 患者二次医療圏	2101岐阜	2102西濃	2103中濃	2104東濃	2105飛騨
2101岐阜	95.0%	2.6%	1.6%	0.4%	0.4%
2102西濃	48.2%	51.1%	0.1%	0.4%	0.1%
2103中濃	26.1%	0.2%	59.8%	13.3%	0.5%
2104東濃	3.4%	0.1%	1.1%	94.3%	1.1%
2105飛騨	5.0%	0.3%	2.1%	0.4%	92.1%

施設二次医療圏 患者二次医療圏	2101岐阜	2102西濃	2103中濃	2104東濃	2105飛騨	流出患者率
2101岐阜	4030	111	69	16	17	5.0%
2102西濃	667	708	-	-	-	48.9%
2103中濃	525	-	1203	268	10	40.2%
2104東濃	51	-	16	1418	17	5.7%
2105飛騨	59	-	25	-	1078	7.9%
流入患者率	24.4%	14.6%	8.5%	17.2%	4.1%	

# MDC12：女性生殖器系疾患及び産褥期疾患・異常妊娠分娩手術あり

2018年度

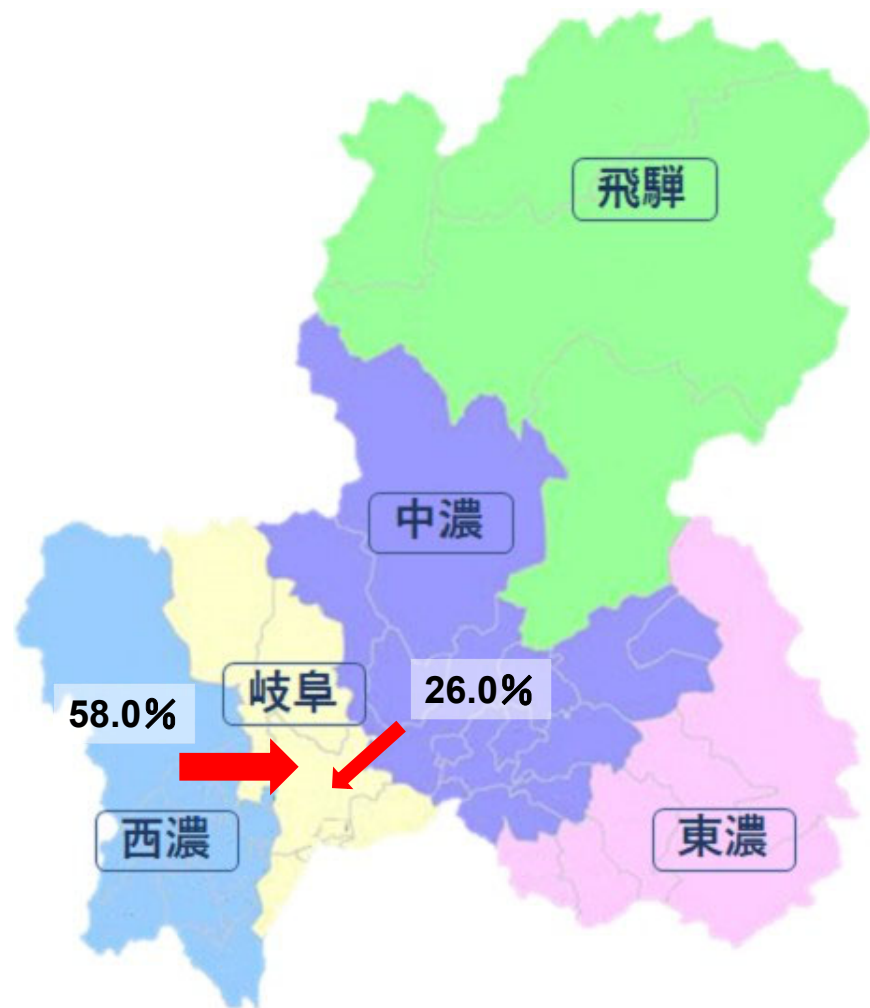


施設二次医療圏 患者二次医療圏	2101岐阜	2102西濃	2103中濃	2104東濃	2105飛騨
2101岐阜	95.1%	2.7%	1.1%	0.6%	0.5%
2102西濃	42.9%	56.3%	0.1%	0.6%	0.1%
2103中濃	26.2%	0.4%	53.8%	19.2%	0.4%
2104東濃	2.2%	0.1%	0.7%	96.1%	1.0%
2105飛騨	4.3%	0.0%	1.5%	0.5%	93.6%

施設二次医療圏 患者二次医療圏	2101岐阜	2102西濃	2103中濃	2104東濃	2105飛騨	流出患者率
2101岐阜	2501	72	28	16	14	4.9%
2102西濃	387	508	-	-	-	43.7%
2103中濃	310	-	638	227	-	46.2%
2104東濃	23	-	-	997	10	3.9%
2105飛騨	32	0	11	-	689	6.4%
流入患者率	23.1%	13.3%	6.9%	20.2%	4.2%	

# MDC12：女性生殖器系疾患及び産褥期疾患・異常妊娠分娩手術なし

2018年度



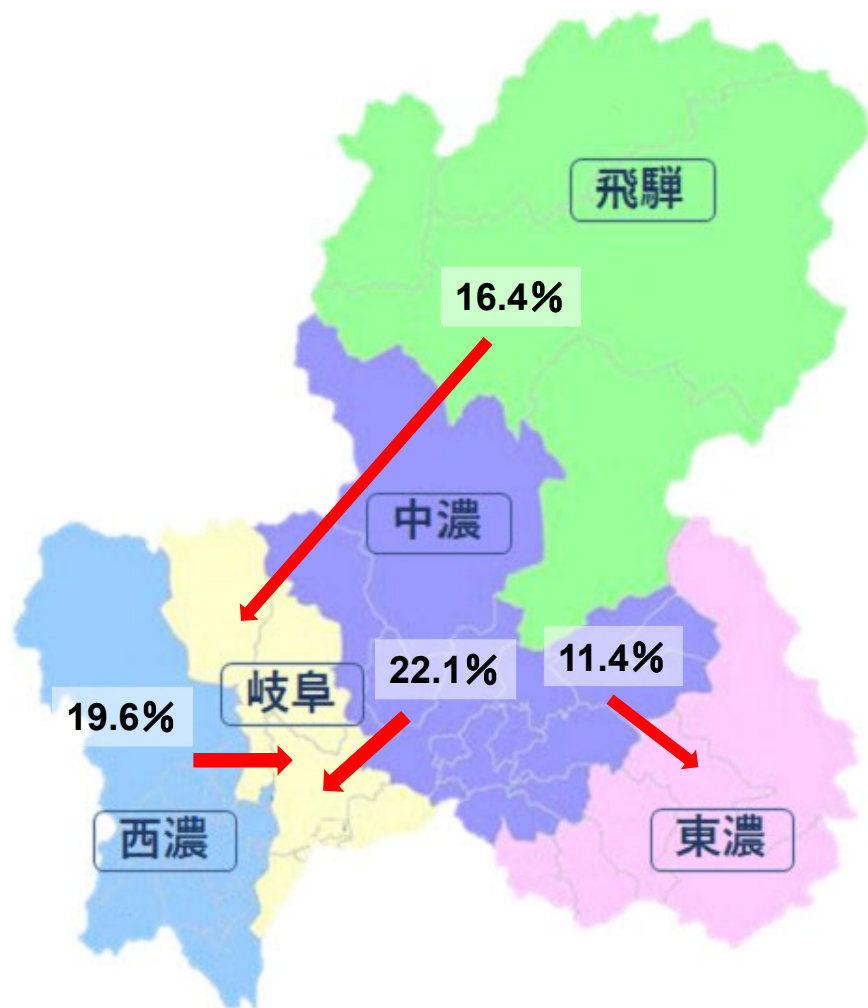
施設二次医療圏 患者二次医療圏	2101岐阜	2102西濃	2103中濃	2104東濃	2105飛騨
2101岐阜	94.9%	2.4%	2.5%	0.0%	0.2%
2102西濃	58.0%	41.4%	0.2%	0.2%	0.2%
2103中濃	26.0%	0.0%	68.4%	5.0%	0.6%
2104東濃	6.0%	0.2%	1.9%	90.3%	1.5%
2105飛騨	6.2%	0.7%	3.2%	0.2%	89.6%

施設二次医療圏 患者二次医療圏	2101岐阜	2102西濃	2103中濃	2104東濃	2105飛騨	流出患者率
2101岐阜	1529	39	41	0	-	5.1%
2102西濃	280	200	-	-	-	58.6%
2103中濃	215	0	565	41	-	31.6%
2104東濃	28	-	-	421	-	9.7%
2105飛騨	27	-	14	-	389	10.4%
流入患者率	26.5%	17.7%	10.3%	9.3%	4.0%	



# MDC13：血液・造血器・免疫臓器の疾患

2018年度

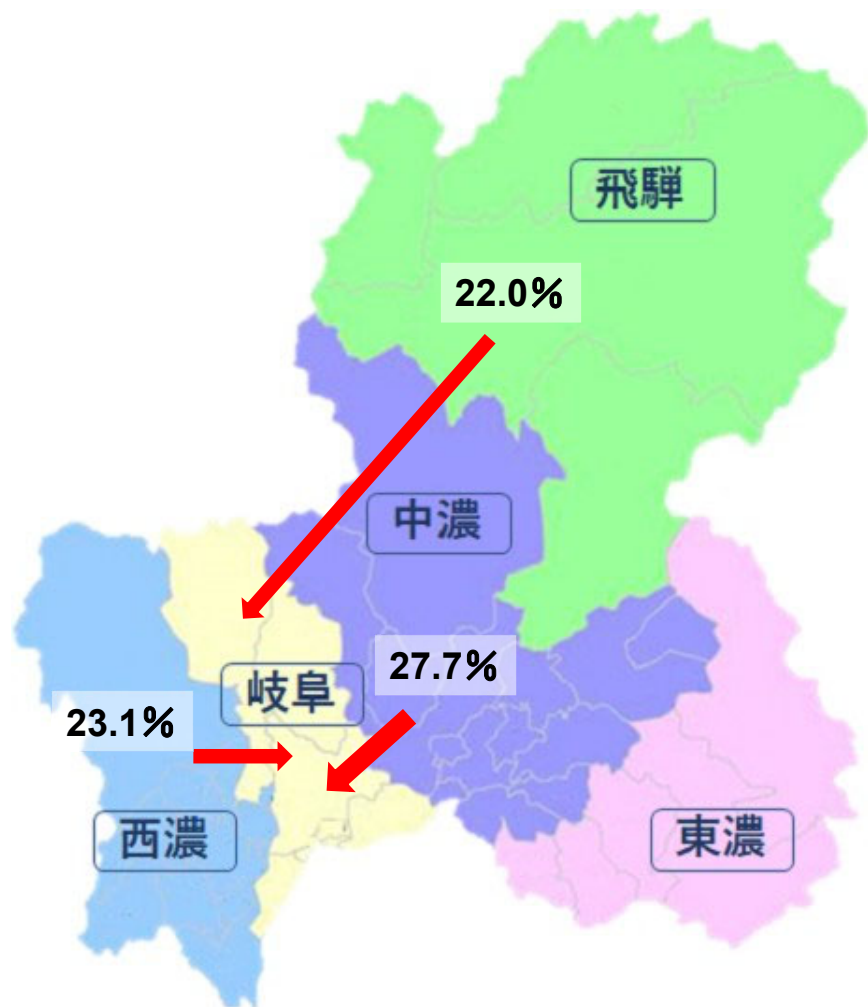


施設二次医療圏 患者二次医療圏	2101岐阜	2102西濃	2103中濃	2104東濃	2105飛騨
2101岐阜	95.9%	3.4%	0.7%	0.0%	0.0%
2102西濃	19.6%	80.4%	0.0%	0.0%	0.0%
2103中濃	22.1%	0.1%	66.0%	11.4%	0.4%
2104東濃	1.1%	0.0%	1.3%	97.0%	0.6%
2105飛騨	16.4%	0.3%	5.6%	0.0%	77.7%

施設二次医療圏 患者二次医療圏	2101岐阜	2102西濃	2103中濃	2104東濃	2105飛騨	流出患者率
2101岐阜	2138	76	15	0	0	4.1%
2102西濃	220	902	0	0	0	19.6%
2103中濃	202	-	604	104	-	34.0%
2104東濃	-	0	-	519	-	3.0%
2105飛騨	61	-	21	0	290	22.3%
流入患者率	18.6%	8.0%	6.6%	16.7%	2.4%	

# MDC13：血液・造血器・免疫臓器の疾患 手術あり

2018年度



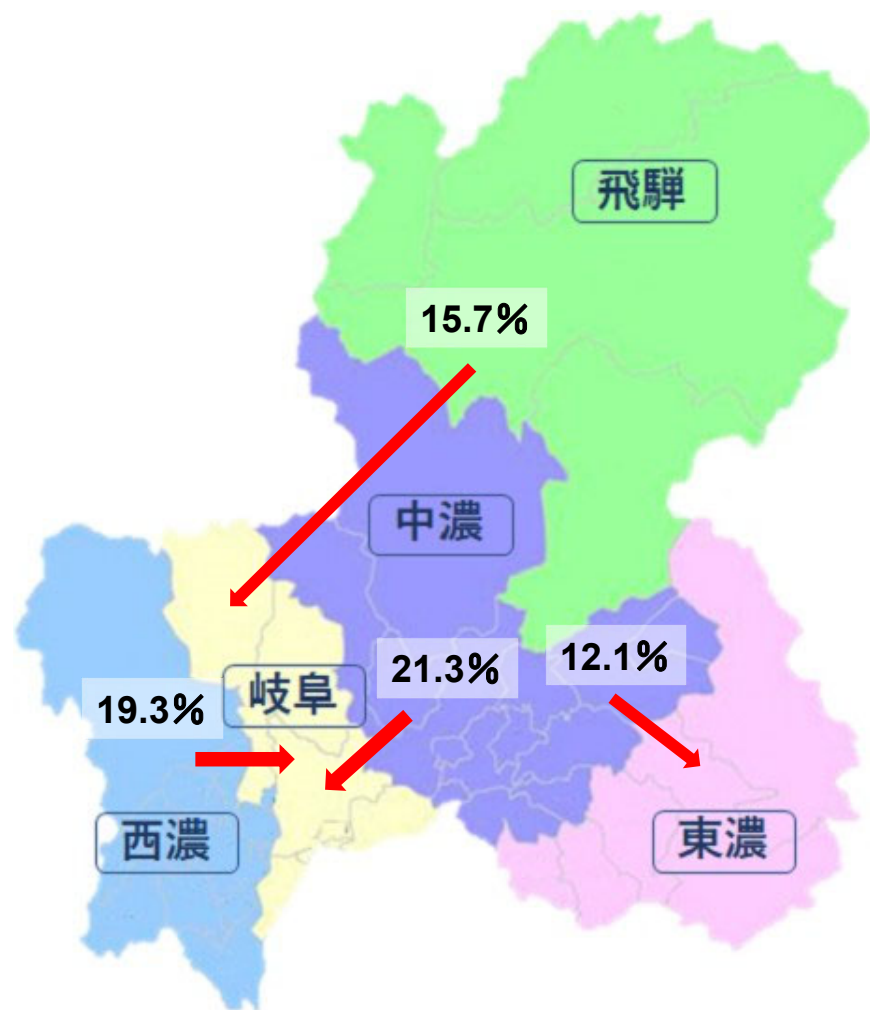
施設二次医療圏 患者二次医療圏	2101岐阜	2102西濃	2103中濃	2104東濃	2105飛騨
2101岐阜	95.9%	4.1%	0.0%	0.0%	0.0%
2102西濃	23.1%	76.9%	0.0%	0.0%	0.0%
2103中濃	27.7%	0.9%	65.2%	6.3%	0.0%
2104東濃	0.0%	0.0%	0.0%	100.0%	0.0%
2105飛騨	22.0%	0.0%	9.8%	0.0%	68.3%

施設二次医療圏 患者二次医療圏	2101岐阜	2102西濃	2103中濃	2104東濃	2105飛騨	流出患者率
2101岐阜	259	11	0	0	0	4.1%
2102西濃	24	80	0	0	0	23.1%
2103中濃	31	-	73	-	0	34.8%
2104東濃	0	0	0	73	0	0.0%
2105飛騨	-	0	-	0	28	31.7%
流入患者率	19.8%	13.0%	5.2%	8.8%	0.0%	



# MDC13：血液・造血器・免疫臓器の疾患 手術なし

2018年度

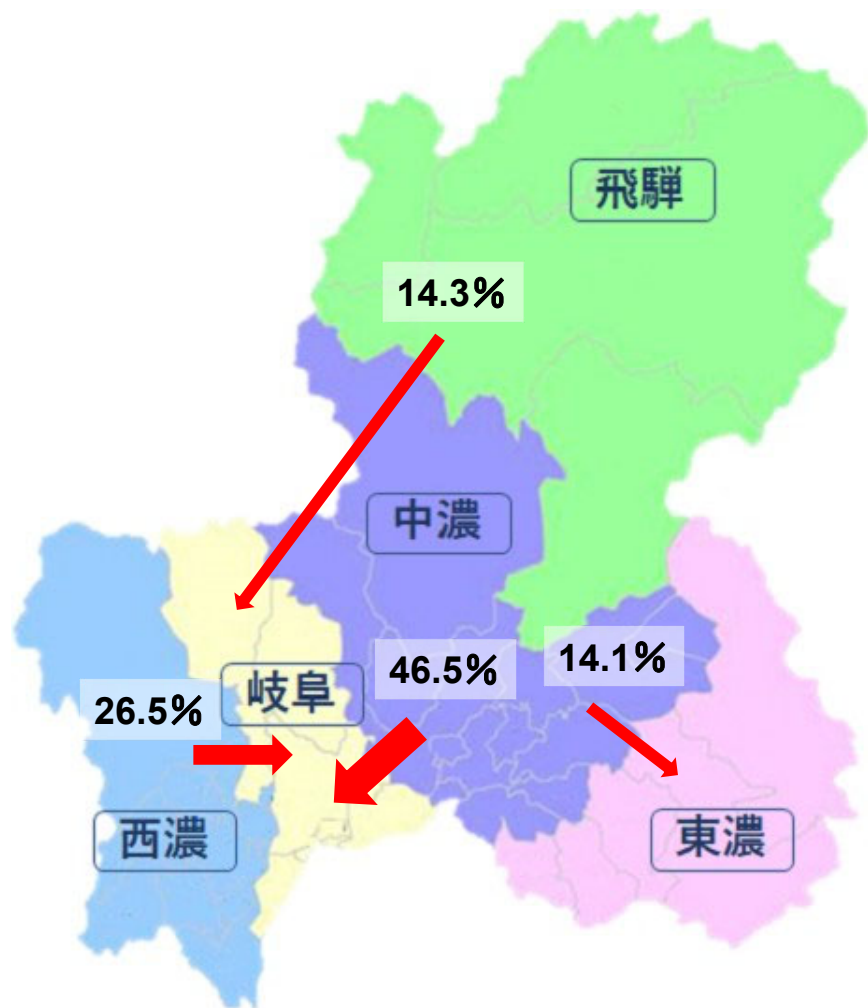


施設二次医療圏 患者二次医療圏	2101岐阜	2102西濃	2103中濃	2104東濃	2105飛騨
2101岐阜	95.9%	3.3%	0.8%	0.0%	0.0%
2102西濃	19.3%	80.7%	0.0%	0.0%	0.0%
2103中濃	21.3%	0.0%	66.1%	12.1%	0.5%
2104東濃	1.3%	0.0%	1.5%	96.5%	0.6%
2105飛騨	15.7%	0.3%	5.1%	0.0%	78.9%

施設二次医療圏 患者二次医療圏	2101岐阜	2102西濃	2103中濃	2104東濃	2105飛騨	流出患者率
2101岐阜	1879	65	15	0	0	4.1%
2102西濃	196	822	0	0	0	19.3%
2103中濃	171	0	531	97	-	33.9%
2104東濃	-	0	-	446	-	3.5%
2105飛騨	52	-	17	0	262	21.1%
流入患者率	18.4%	7.4%	6.8%	17.9%	2.6%	

# MDC14：新生児疾患、先天性奇形

2018年度

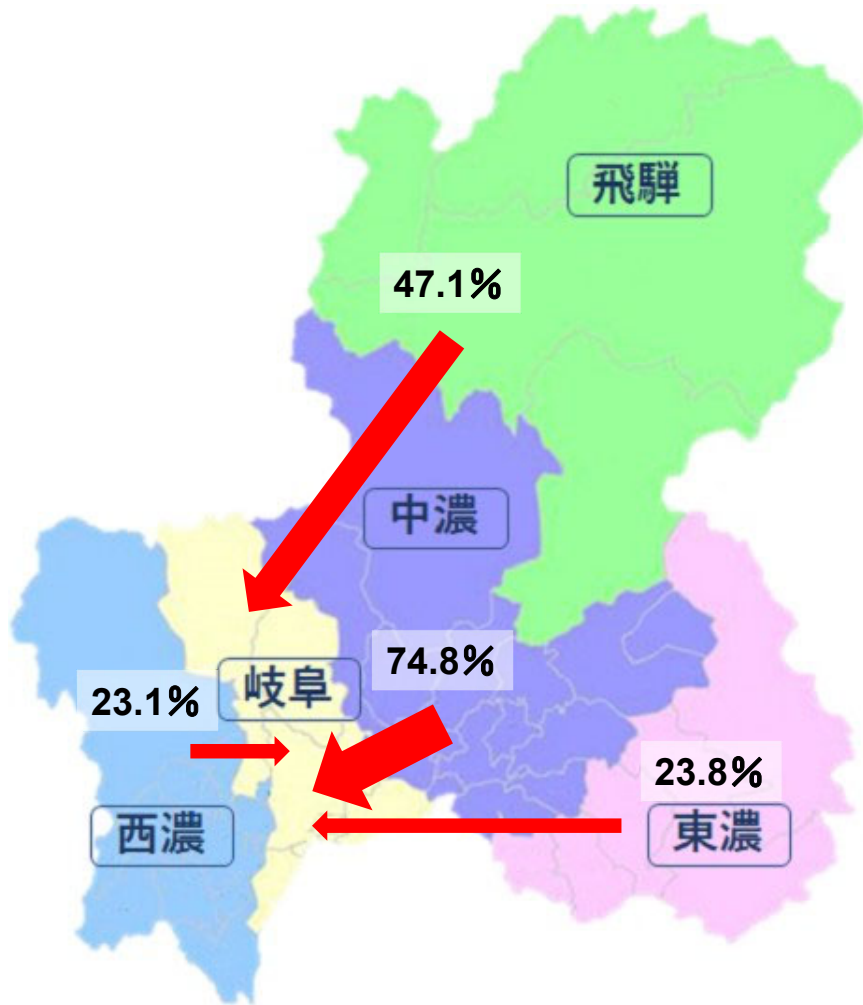


施設二次医療圏 患者二次医療圏	2101岐阜	2102西濃	2103中濃	2104東濃	2105飛騨
2101岐阜	91.4%	6.0%	1.3%	0.6%	0.7%
2102西濃	26.5%	72.0%	0.0%	1.0%	0.5%
2103中濃	46.5%	1.1%	37.4%	14.1%	0.9%
2104東濃	7.9%	0.9%	0.7%	88.9%	1.6%
2105飛騨	14.3%	0.0%	0.9%	0.6%	84.2%

施設二次医療圏 患者二次医療圏	2101岐阜	2102西濃	2103中濃	2104東濃	2105飛騨	流出患者率
2101岐阜	1105	72	16	-	-	8.6%
2102西濃	108	293	0	-	-	28.0%
2103中濃	257	-	207	78	-	62.6%
2104東濃	35	-	-	392	-	11.1%
2105飛騨	47	0	-	-	277	15.8%
流入患者率	28.8%	21.9%	9.6%	18.8%	7.7%	

# MDC14：新生児疾患、先天性奇形 手術あり

2018年度

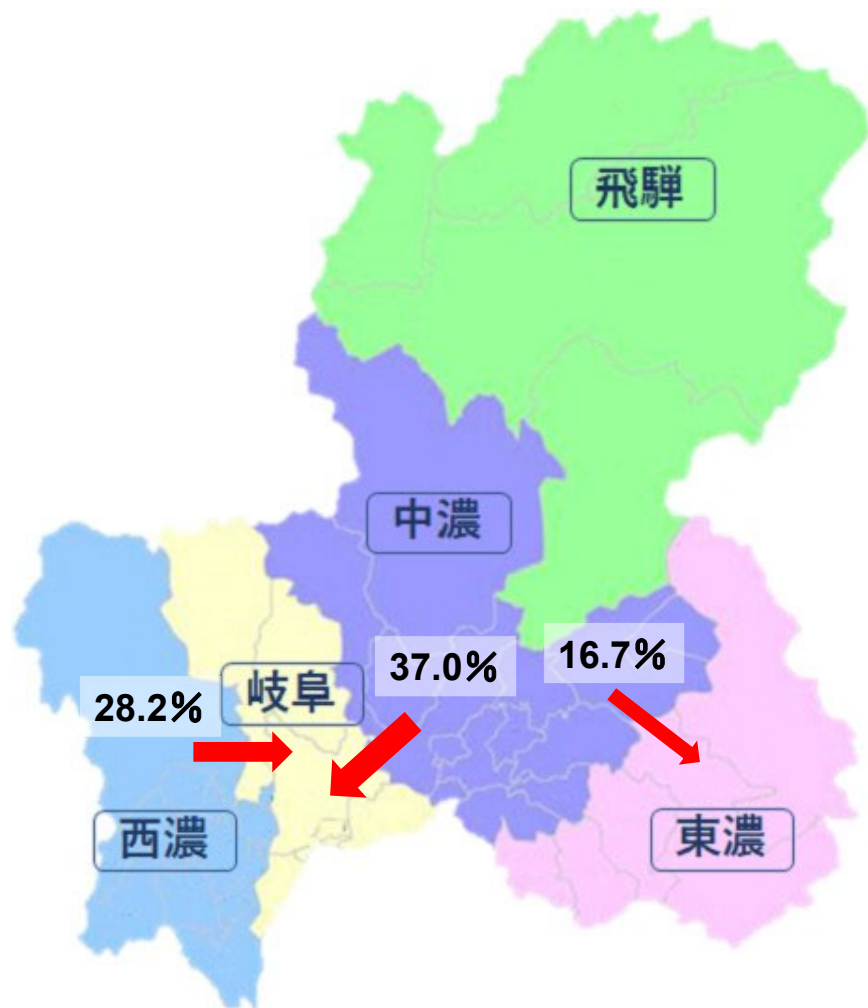


施設二次医療圏 患者二次医療圏	2101岐阜	2102西濃	2103中濃	2104東濃	2105飛騨
2101岐阜	94.4%	4.7%	0.3%	0.6%	0.0%
2102西濃	23.1%	76.9%	0.0%	0.0%	0.0%
2103中濃	74.8%	1.4%	17.3%	6.5%	0.0%
2104東濃	23.8%	2.5%	0.0%	73.8%	0.0%
2105飛騨	47.1%	0.0%	2.0%	0.0%	51.0%

施設二次医療圏 患者二次医療圏	2101岐阜	2102西濃	2103中濃	2104東濃	2105飛騨	流出患者率
2101岐阜	321	16	-	-	0	5.6%
2102西濃	30	100	0	0	0	23.1%
2103中濃	104	-	24	-	0	82.7%
2104東濃	19	-	0	59	0	26.3%
2105飛騨	24	0	-	0	26	49.0%
流入患者率	35.5%	16.7%	7.7%	15.7%	0.0%	

# MDC14：新生児疾患、先天性奇形 手術なし

2018年度

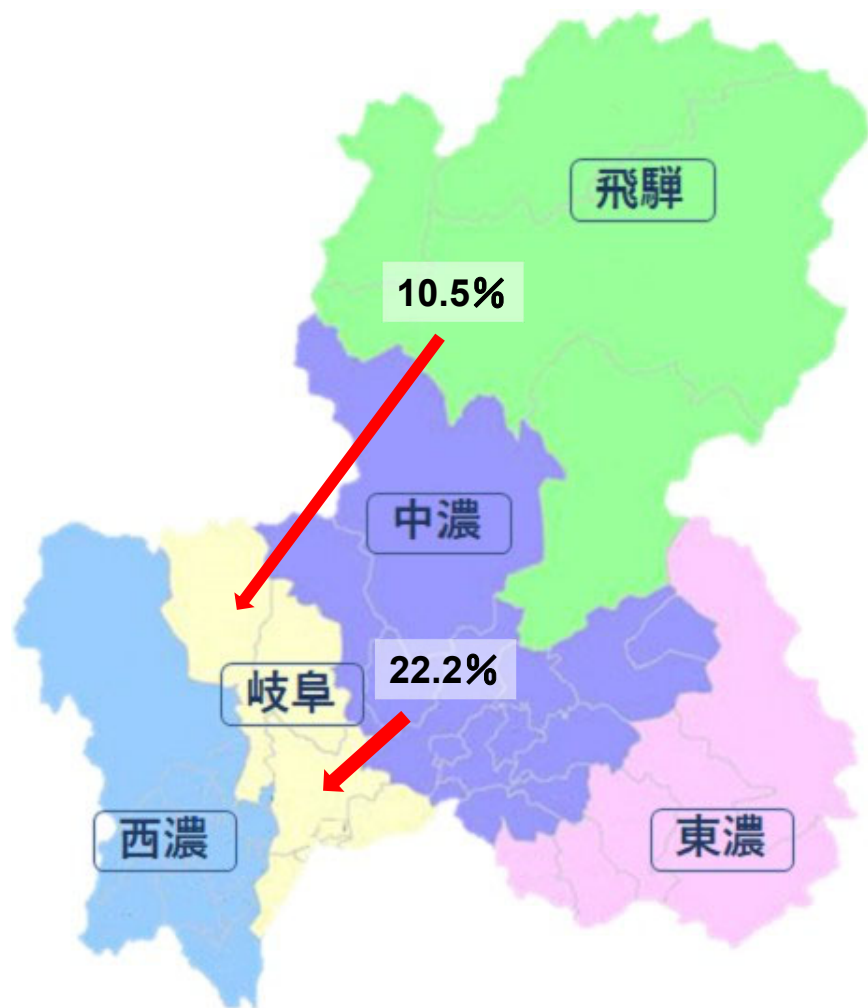


施設二次医療圏 患者二次医療圏	2101岐阜	2102西濃	2103中濃	2104東濃	2105飛騨
2101岐阜	90.2%	6.4%	1.7%	0.6%	1.0%
2102西濃	28.2%	69.7%	0.0%	1.4%	0.7%
2103中濃	37.0%	1.0%	44.2%	16.7%	1.2%
2104東濃	4.4%	0.6%	0.8%	92.2%	1.9%
2105飛騨	8.3%	0.0%	0.7%	0.7%	90.3%

施設二次医療圏 患者二次医療圏	2101岐阜	2102西濃	2103中濃	2104東濃	2105飛騨	流出患者率
2101岐阜	784	56	15	-	-	9.8%
2102西濃	78	193	0	-	-	30.3%
2103中濃	153	-	183	69	-	55.8%
2104東濃	16	-	-	333	-	7.8%
2105飛騨	23	0	-	-	251	9.7%
流入患者率	25.6%	24.3%	9.9%	19.4%	8.4%	

# MDC15：小児疾患

2018年度

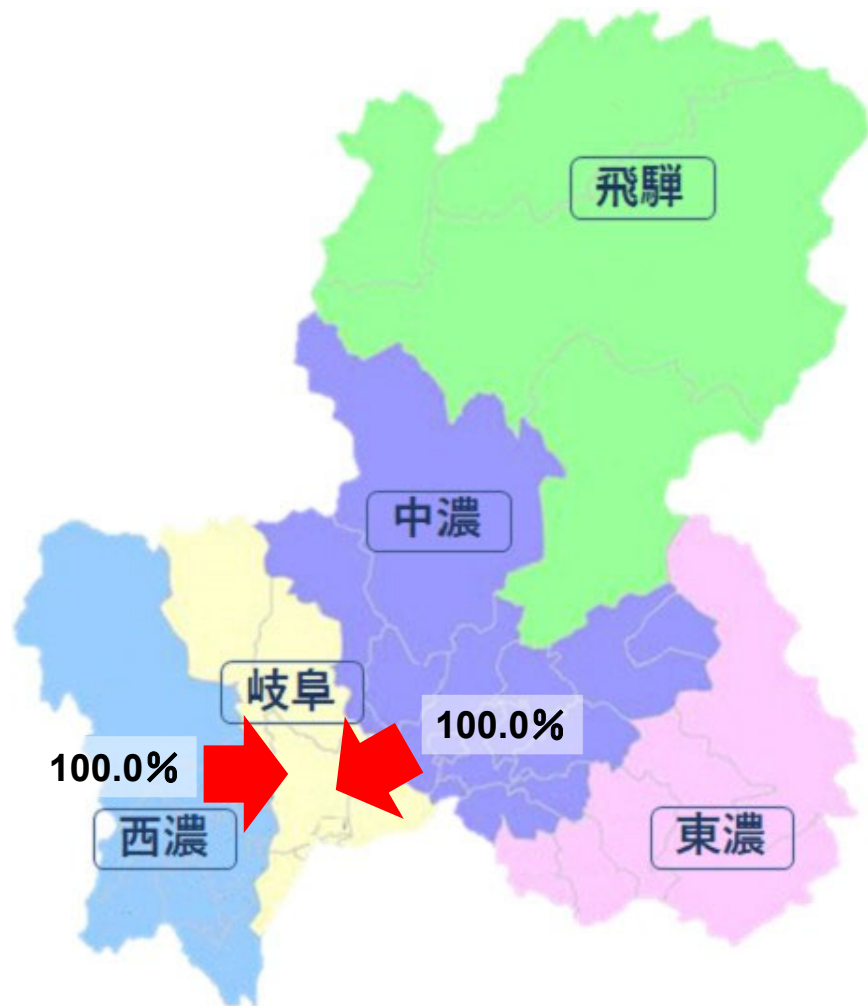


施設二次医療圏 患者二次医療圏	2101岐阜	2102西濃	2103中濃	2104東濃	2105飛騨
2101岐阜	95.4%	3.6%	0.3%	0.3%	0.3%
2102西濃	7.5%	92.5%	0.0%	0.0%	0.0%
2103中濃	22.2%	0.0%	70.6%	7.1%	0.0%
2104東濃	0.0%	0.0%	1.2%	98.8%	0.0%
2105飛騨	10.5%	0.0%	0.0%	0.0%	89.5%

施設二次医療圏 患者二次医療圏	2101岐阜	2102西濃	2103中濃	2104東濃	2105飛騨	流出患者率
2101岐阜	290	11	-	-	-	4.6%
2102西濃	-	74	0	0	0	7.5%
2103中濃	28	0	89	-	0	29.4%
2104東濃	0	0	-	83	0	1.2%
2105飛騨	-	0	0	0	34	10.5%
流入患者率	11.6%	12.9%	2.2%	10.8%	2.9%	

# MDC15：小児疾患 手術あり

2018年度



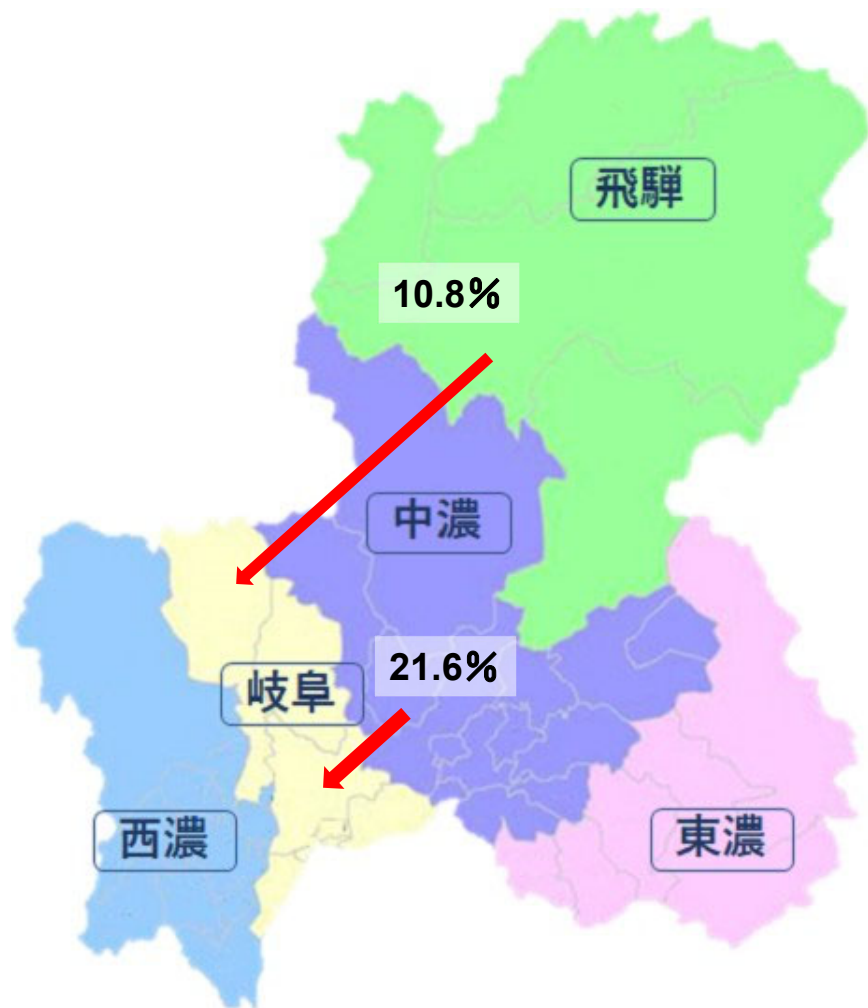
施設二次医療圏 患者二次医療圏	2101岐阜	2102西濃	2103中濃	2104東濃	2105飛騨
2101岐阜	100.0%	0.0%	0.0%	0.0%	0.0%
2102西濃	100.0%	0.0%	0.0%	0.0%	0.0%
2103中濃	100.0%	0.0%	0.0%	0.0%	0.0%
2104東濃	0.0%	0.0%	0.0%	0.0%	0.0%
2105飛騨	0.0%	0.0%	0.0%	0.0%	100.0%

施設二次医療圏 患者二次医療圏	2101岐阜	2102西濃	2103中濃	2104東濃	2105飛騨	流出患者率
2101岐阜	-	0	0	0	0	0.0%
2102西濃	-	0	0	0	0	100.0%
2103中濃	-	0	0	0	0	100.0%
2104東濃	0	0	0	0	0	0.0%
2105飛騨	0	0	0	0	-	0.0%
流入患者率	28.6%	0.0%	0.0%	0.0%	0.0%	



# MDC15：小児疾患 手術なし

2018年度

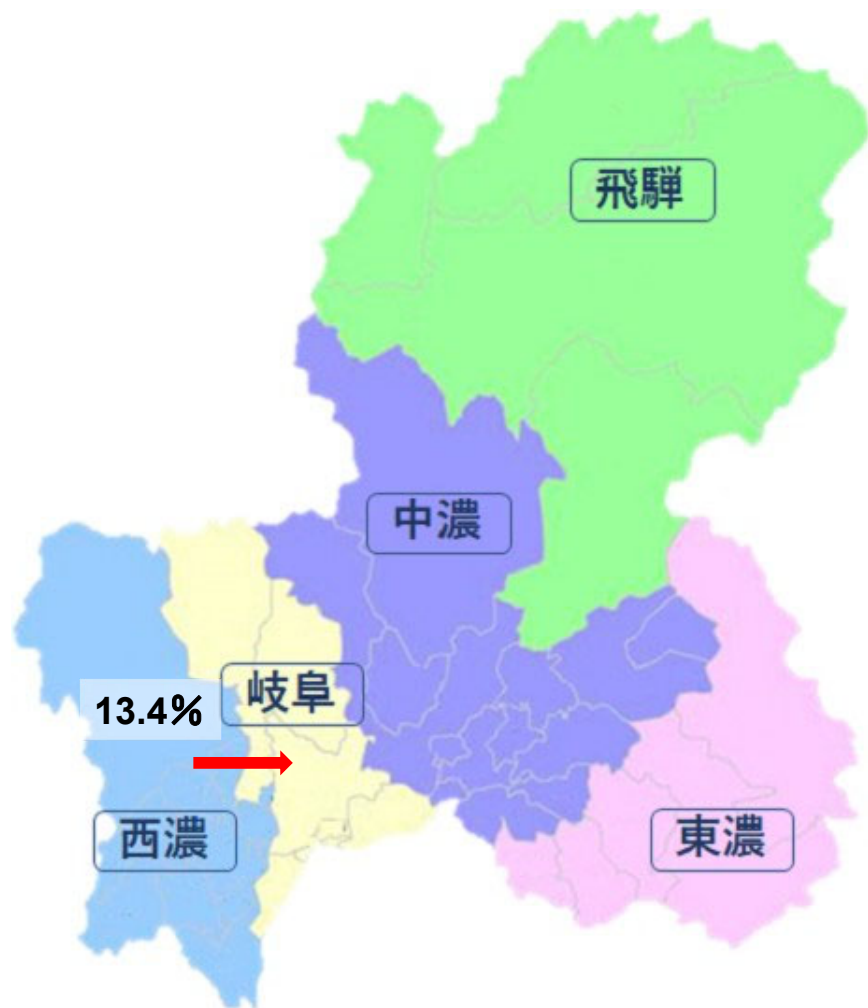


施設二次医療圏 患者二次医療圏	2101岐阜	2102西濃	2103中濃	2104東濃	2105飛騨
2101岐阜	95.3%	3.7%	0.3%	0.3%	0.3%
2102西濃	6.3%	93.7%	0.0%	0.0%	0.0%
2103中濃	21.6%	0.0%	71.2%	7.2%	0.0%
2104東濃	0.0%	0.0%	1.2%	98.8%	0.0%
2105飛騨	10.8%	0.0%	0.0%	0.0%	89.2%

施設二次医療圏 患者二次医療圏	2101岐阜	2102西濃	2103中濃	2104東濃	2105飛騨	流出患者率
2101岐阜	285	11	-	-	-	4.7%
2102西濃	-	74	0	0	0	6.3%
2103中濃	27	0	89	-	0	28.8%
2104東濃	0	0	-	83	0	1.2%
2105飛騨	-	0	0	0	33	10.8%
流入患者率	11.2%	12.9%	2.2%	10.8%	2.9%	

# MDC16：外傷・熱傷・中毒

2018年度

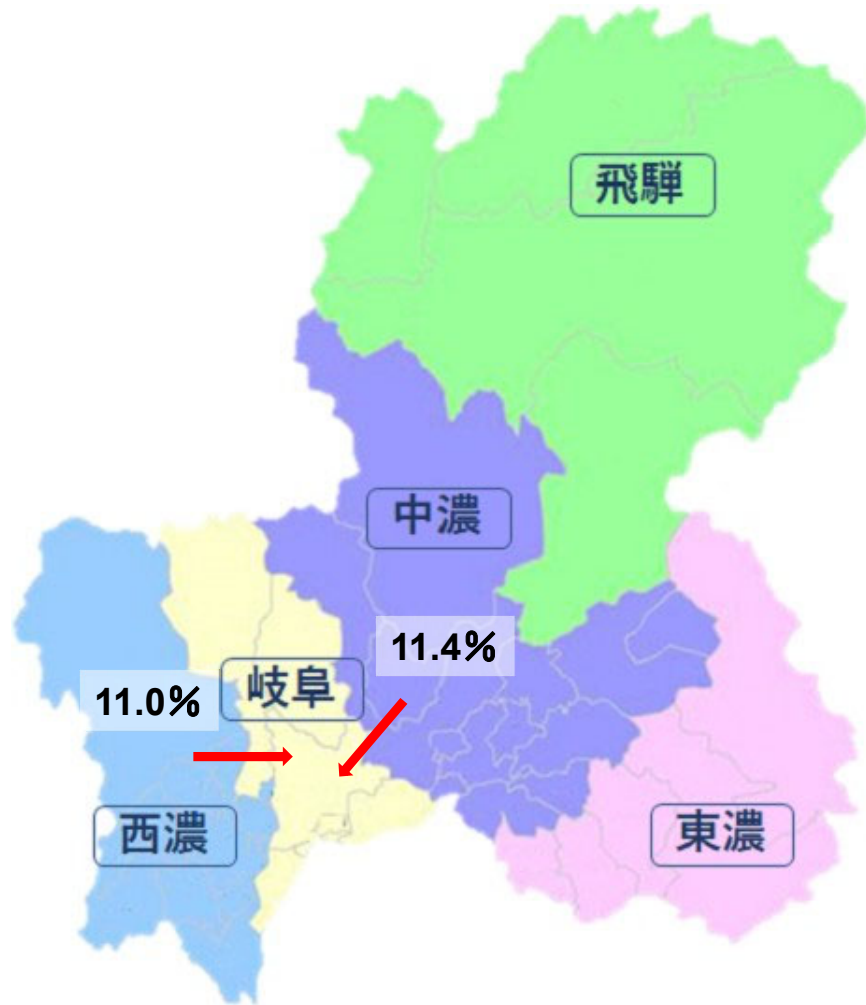


施設二次医療圏 患者二次医療圏	2101岐阜	2102西濃	2103中濃	2104東濃	2105飛騨
2101岐阜	95.7%	2.8%	1.3%	0.2%	0.1%
2102西濃	13.4%	86.1%	0.4%	0.1%	0.1%
2103中濃	9.4%	0.1%	85.3%	4.1%	1.1%
2104東濃	0.7%	0.0%	1.4%	97.1%	0.7%
2105飛騨	4.1%	0.1%	2.0%	0.1%	93.7%

施設二次医療圏 患者二次医療圏	2101岐阜	2102西濃	2103中濃	2104東濃	2105飛騨	流出患者率
2101岐阜	6934	204	92	11	-	4.3%
2102西濃	419	2702	11	-	-	13.9%
2103中濃	354	-	3217	155	41	14.7%
2104東濃	25	-	47	3248	25	2.9%
2105飛騨	68	-	34	-	1557	6.3%
流入患者率	11.1%	7.2%	5.4%	5.0%	4.5%	

# MDC16：外傷・熱傷・中毒 手術あり

2018年度

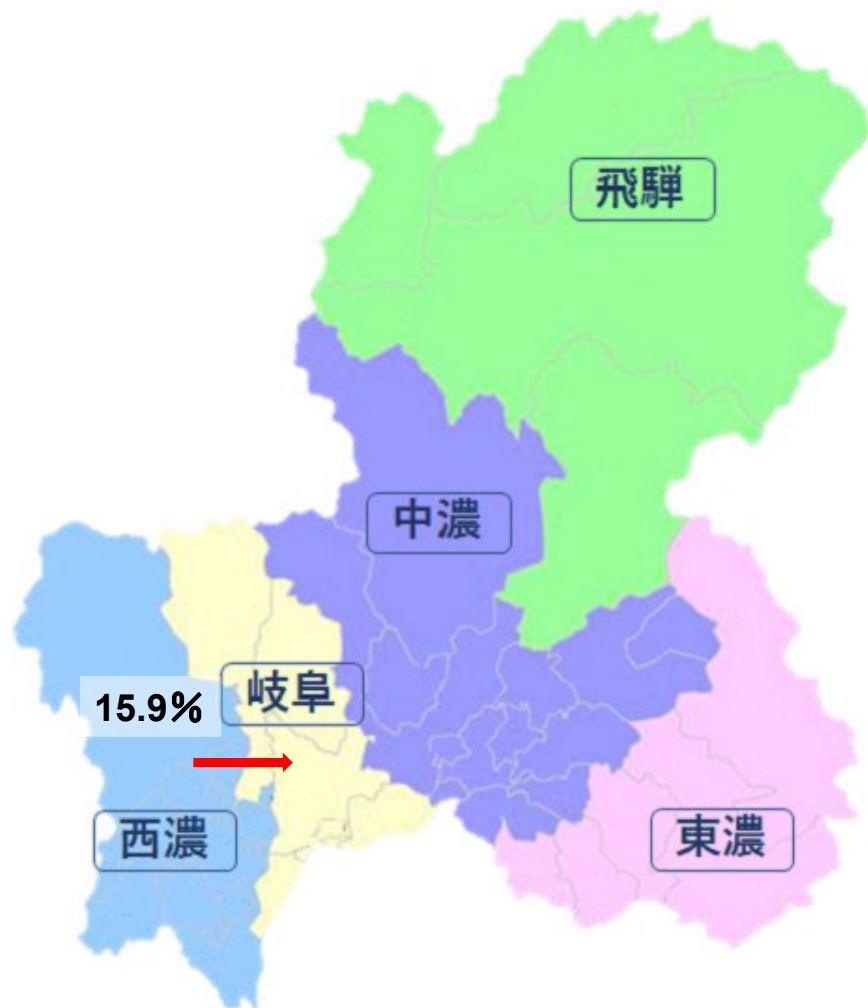


施設二次医療圏 患者二次医療圏	2101岐阜	2102西濃	2103中濃	2104東濃	2105飛騨
2101岐阜	95.1%	3.4%	1.2%	0.2%	0.1%
2102西濃	11.0%	88.5%	0.4%	0.1%	0.0%
2103中濃	11.4%	0.0%	82.3%	5.4%	1.0%
2104東濃	0.8%	0.0%	1.5%	97.1%	0.6%
2105飛騨	5.6%	0.1%	1.6%	0.1%	92.6%

施設二次医療圏 患者二次医療圏	2101岐阜	2102西濃	2103中濃	2104東濃	2105飛騨	流出患者率
2101岐阜	3559	126	46	-	-	4.9%
2102西濃	182	1459	-	-	0	11.5%
2103中濃	238	-	1724	113	20	17.7%
2104東濃	16	0	30	1930	12	2.9%
2105飛騨	51	-	15	-	845	7.4%
流入患者率	12.0%	8.1%	5.3%	5.9%	4.1%	

# MDC16：外傷・熱傷・中毒 手術なし

2018年度

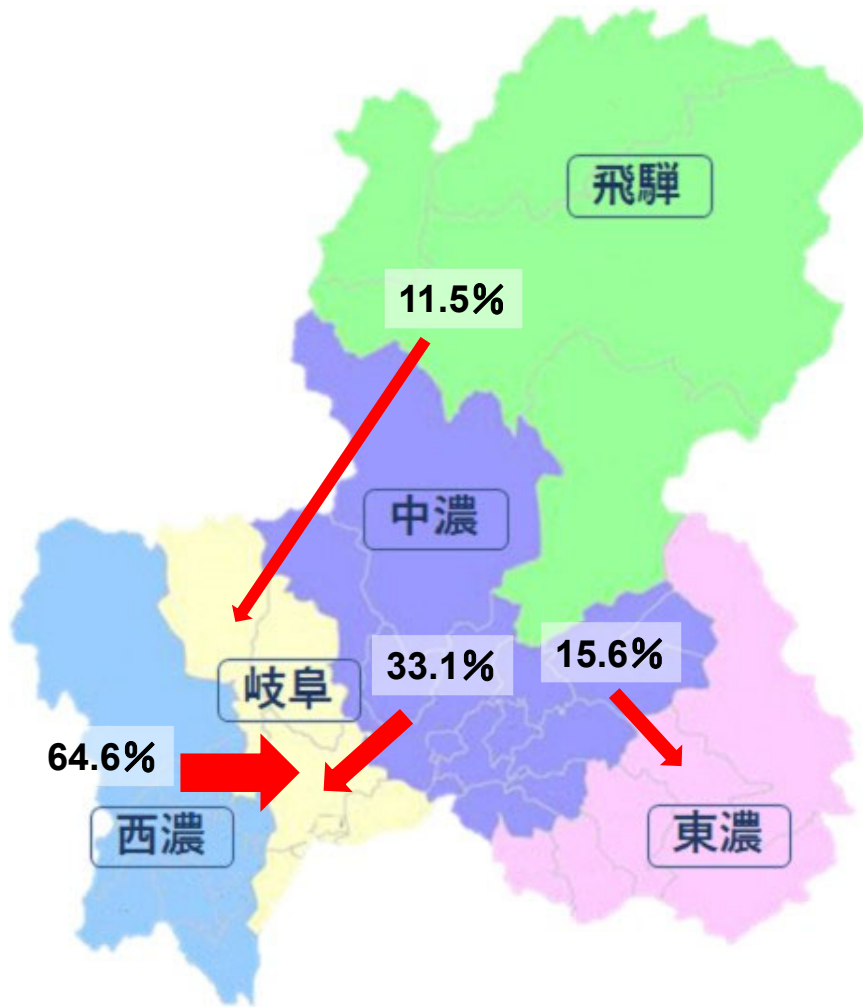


施設二次医療圏 患者二次医療圏	2101岐阜	2102西濃	2103中濃	2104東濃	2105飛騨
2101岐阜	96.3%	2.2%	1.3%	0.1%	0.1%
2102西濃	15.9%	83.5%	0.3%	0.1%	0.1%
2103中濃	6.9%	0.2%	89.1%	2.5%	1.3%
2104東濃	0.7%	0.1%	1.3%	97.1%	1.0%
2105飛騨	2.3%	0.1%	2.5%	0.0%	95.1%

施設二次医療圏 患者二次医療圏	2101岐阜	2102西濃	2103中濃	2104東濃	2105飛騨	流出患者率
2101岐阜	3375	78	46	-	-	3.7%
2102西濃	237	1243	-	-	-	16.5%
2103中濃	116	-	1493	42	21	10.9%
2104東濃	-	-	17	1318	13	2.9%
2105飛騨	17	-	19	0	712	4.9%
流入患者率	10.1%	6.3%	5.5%	3.6%	5.1%	

# MDC17：精神疾患

2018年度

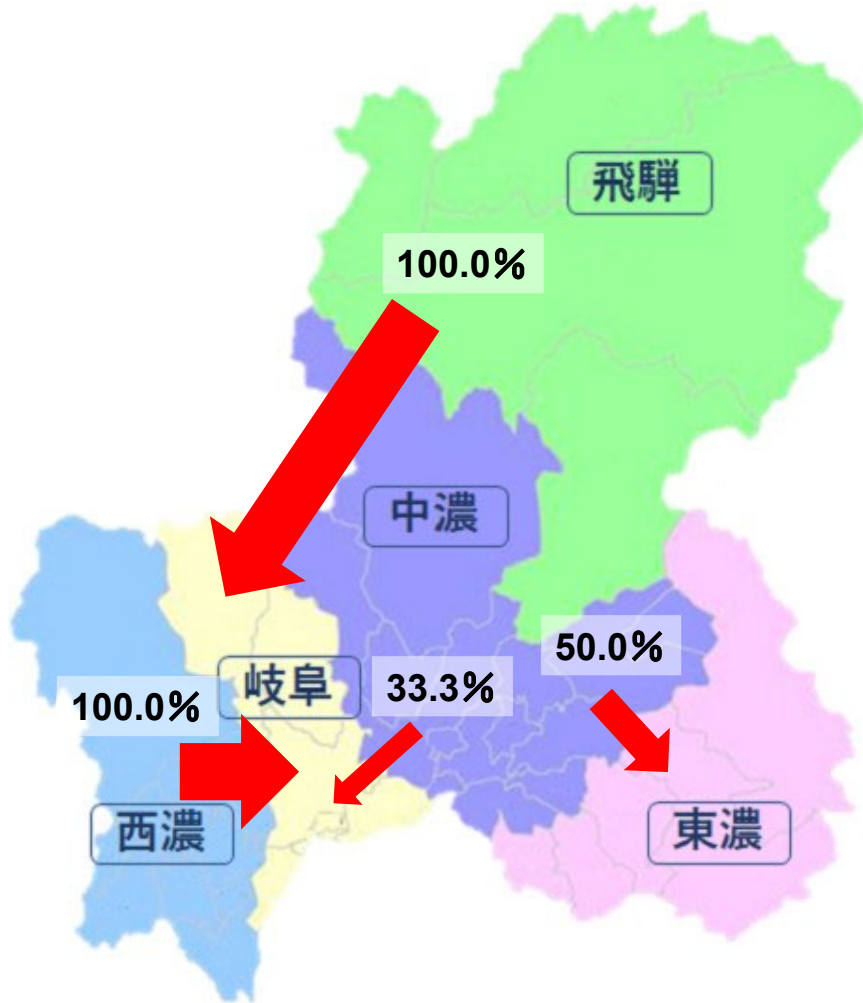


施設二次医療圏 患者二次医療圏	2101岐阜	2102西濃	2103中濃	2104東濃	2105飛騨
2101岐阜	97.0%	1.1%	1.2%	0.4%	0.4%
2102西濃	64.6%	34.4%	0.0%	0.0%	1.0%
2103中濃	33.1%	0.0%	50.6%	15.6%	0.6%
2104東濃	0.7%	0.0%	1.4%	97.9%	0.0%
2105飛騨	11.5%	0.0%	1.9%	1.9%	84.6%

施設二次医療圏 患者二次医療圏	2101岐阜	2102西濃	2103中濃	2104東濃	2105飛騨	流出患者率
2101岐阜	547	-	-	-	-	3.0%
2102西濃	62	33	0	0	-	65.6%
2103中濃	53	0	81	25	-	49.4%
2104東濃	-	0	-	142	0	2.1%
2105飛騨	-	0	-	-	44	15.4%
流入患者率	18.2%	15.4%	11.0%	16.5%	8.3%	

# MDC17：精神疾患 手術あり

2018年度



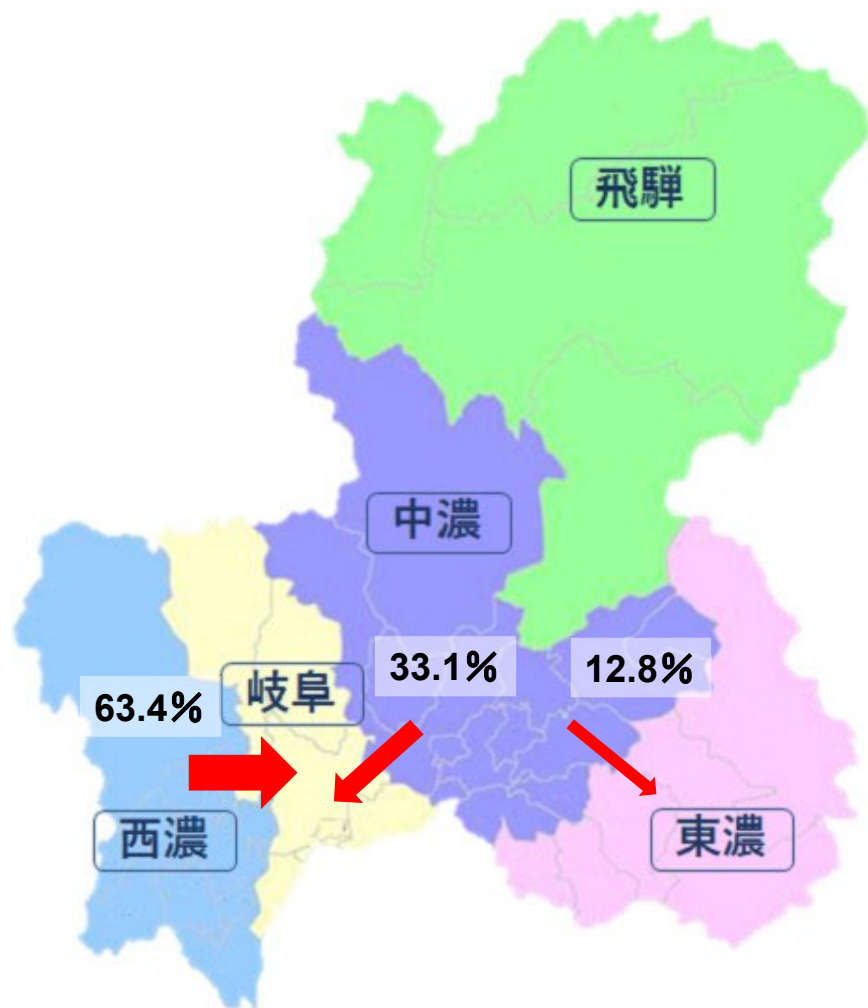
施設二次医療圏 患者二次医療圏	2101岐阜	2102西濃	2103中濃	2104東濃	2105飛騨
2101岐阜	92.0%	0.0%	4.0%	4.0%	0.0%
2102西濃	100.0%	0.0%	0.0%	0.0%	0.0%
2103中濃	33.3%	0.0%	16.7%	50.0%	0.0%
2104東濃	0.0%	0.0%	0.0%	100.0%	0.0%
2105飛騨	100.0%	0.0%	0.0%	0.0%	0.0%

施設二次医療圏 患者二次医療圏	2101岐阜	2102西濃	2103中濃	2104東濃	2105飛騨	流出患者率
2101岐阜	23	0	-	-	0	8.0%
2102西濃	-	0	0	0	0	100.0%
2103中濃	-	0	-	-	0	83.3%
2104東濃	0	0	0	13	0	0.0%
2105飛騨	-	0	0	0	0	100.0%
流入患者率	28.1%	0.0%	33.3%	35.0%	0.0%	



# MDC17：精神疾患 手術なし

2018年度

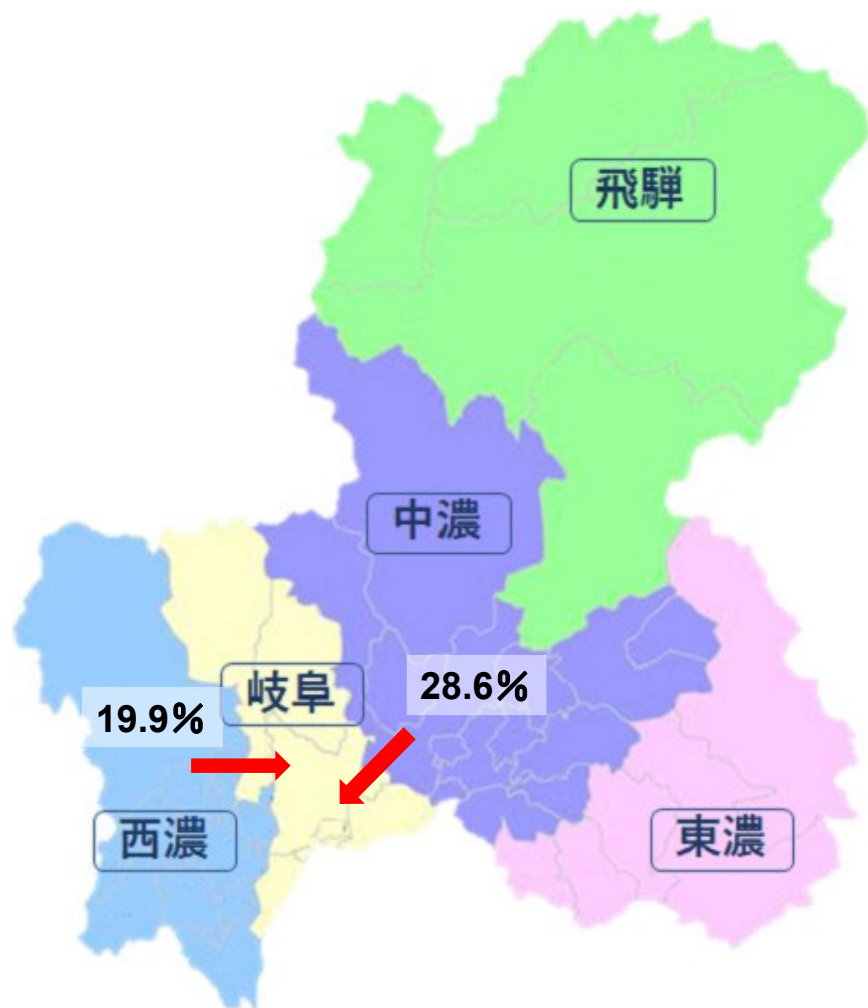


施設二次医療圏 患者二次医療圏	2101岐阜	2102西濃	2103中濃	2104東濃	2105飛騨
2101岐阜	97.2%	1.1%	1.1%	0.2%	0.4%
2102西濃	63.4%	35.5%	0.0%	0.0%	1.1%
2103中濃	33.1%	0.0%	53.4%	12.8%	0.7%
2104東濃	0.8%	0.0%	1.5%	97.7%	0.0%
2105飛騨	8.0%	0.0%	2.0%	2.0%	88.0%

施設二次医療圏 患者二次医療圏	2101岐阜	2102西濃	2103中濃	2104東濃	2105飛騨	流出患者率
2101岐阜	524	-	-	-	-	2.8%
2102西濃	59	33	0	0	-	64.5%
2103中濃	49	0	79	19	-	46.6%
2104東濃	-	0	-	129	0	2.3%
2105飛騨	-	0	-	-	44	12.0%
流入患者率	17.7%	15.4%	10.2%	14.0%	8.3%	

# MDC18：その他

2018年度

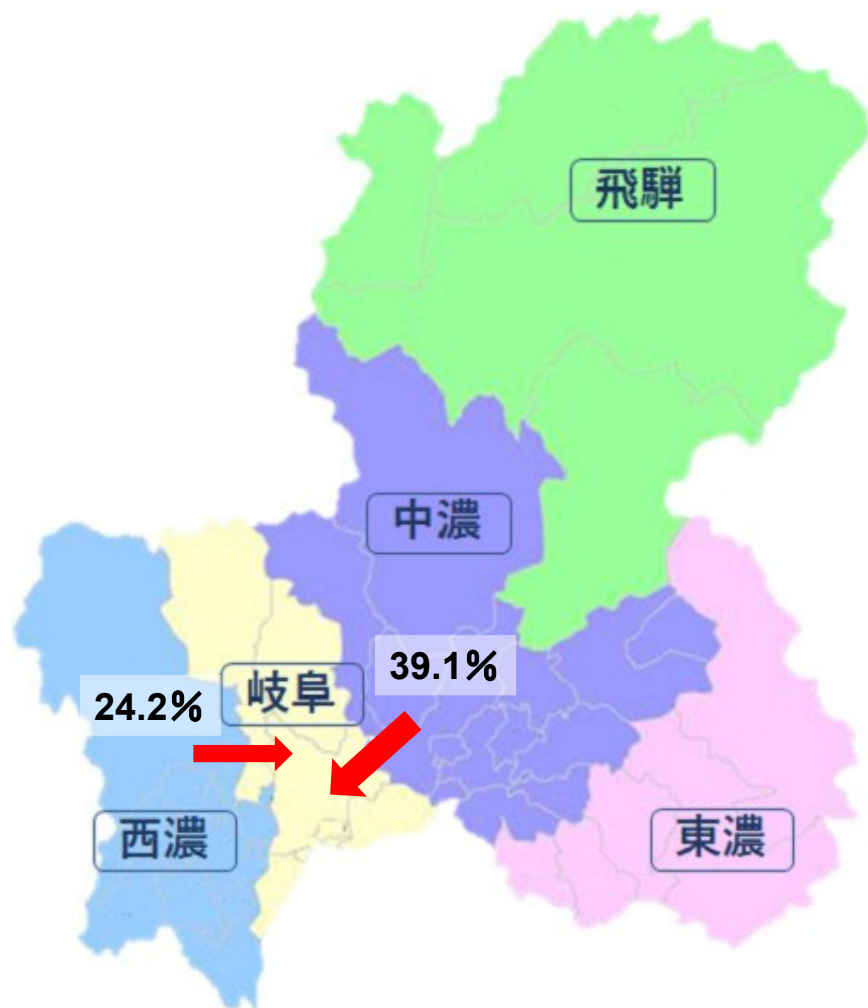


施設二次医療圏 患者二次医療圏	2101岐阜	2102西濃	2103中濃	2104東濃	2105飛騨
2101岐阜	96.3%	2.0%	1.5%	0.1%	0.1%
2102西濃	19.9%	79.9%	0.2%	0.0%	0.0%
2103中濃	28.6%	0.2%	65.6%	4.8%	0.8%
2104東濃	0.9%	0.2%	2.0%	96.8%	0.2%
2105飛騨	8.0%	0.4%	1.6%	0.4%	89.6%

施設二次医療圏 患者二次医療圏	2101岐阜	2102西濃	2103中濃	2104東濃	2105飛騨	流出患者率
2101岐阜	1205	25	19	-	-	3.7%
2102西濃	110	441	-	0	0	20.1%
2103中濃	143	-	328	24	-	34.4%
2104東濃	-	-	11	538	-	3.2%
2105飛騨	20	-	-	-	225	10.4%
流入患者率	18.7%	6.0%	9.6%	4.6%	2.6%	

# MDC18：その他 手術あり

2018年度

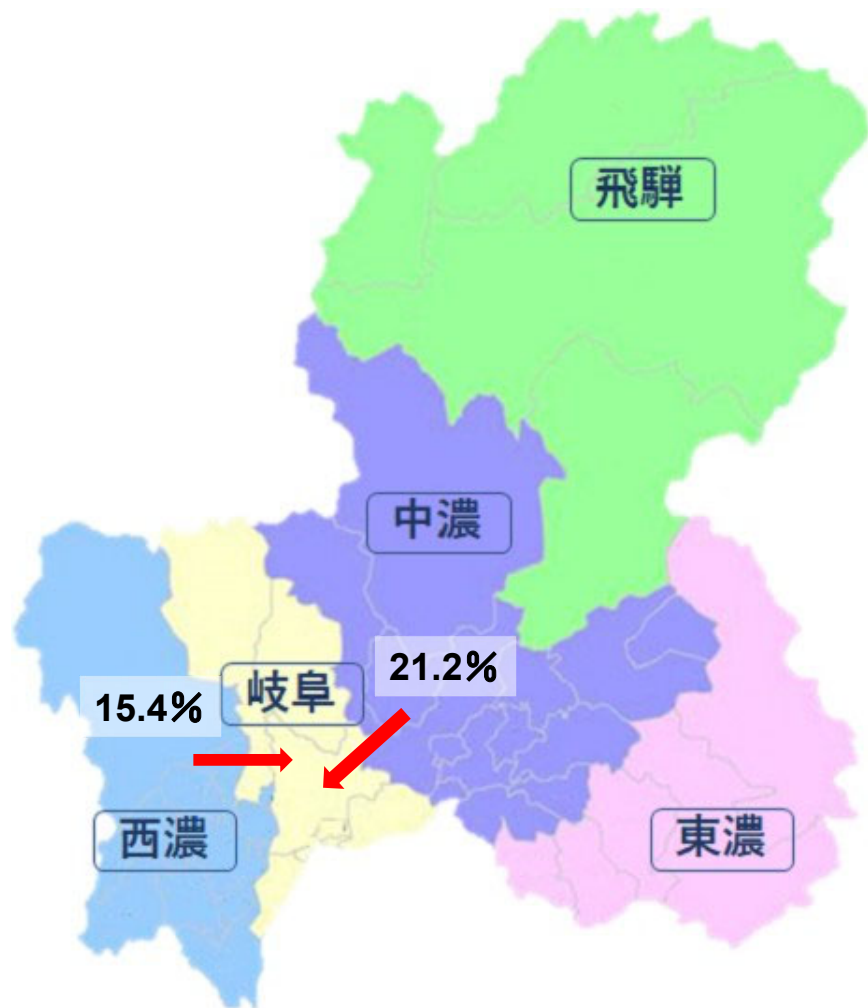


施設二次医療圏 患者二次医療圏	2101岐阜	2102西濃	2103中濃	2104東濃	2105飛騨
2101岐阜	94.3%	2.3%	3.4%	0.0%	0.0%
2102西濃	24.2%	75.4%	0.4%	0.0%	0.0%
2103中濃	39.1%	0.5%	56.0%	4.3%	0.0%
2104東濃	1.0%	0.0%	3.4%	95.6%	0.0%
2105飛騨	7.9%	0.7%	2.0%	0.7%	88.7%

施設二次医療圏 患者二次医療圏	2101岐阜	2102西濃	2103中濃	2104東濃	2105飛騨	流出患者率
2101岐阜	445	11	16	0	0	5.7%
2102西濃	69	215	-	0	0	24.6%
2103中濃	81	-	116	-	0	44.0%
2104東濃	-	0	10	284	0	4.4%
2105飛騨	12	-	-	-	134	11.3%
流入患者率	27.0%	5.7%	20.5%	3.4%	0.0%	

# MDC18: その他 手術なし

2018年度



施設二次医療圏 患者二次医療圏	2101岐阜	2102西濃	2103中濃	2104東濃	2105飛騨
2101岐阜	97.6%	1.8%	0.4%	0.1%	0.1%
2102西濃	15.4%	84.6%	0.0%	0.0%	0.0%
2103中濃	21.2%	0.0%	72.4%	5.1%	1.4%
2104東濃	0.8%	0.4%	0.4%	98.1%	0.4%
2105飛騨	8.0%	0.0%	1.0%	0.0%	91.0%

施設二次医療圏 患者二次医療圏	2101岐阜	2102西濃	2103中濃	2104東濃	2105飛騨	流出患者率
2101岐阜	760	14	-	-	-	2.4%
2102西濃	41	226	0	0	0	15.4%
2103中濃	62	0	212	15	-	27.6%
2104東濃	-	-	-	254	-	1.9%
2105飛騨	-	0	-	0	91	9.0%
流入患者率	12.9%	6.2%	2.3%	5.9%	6.2%	