

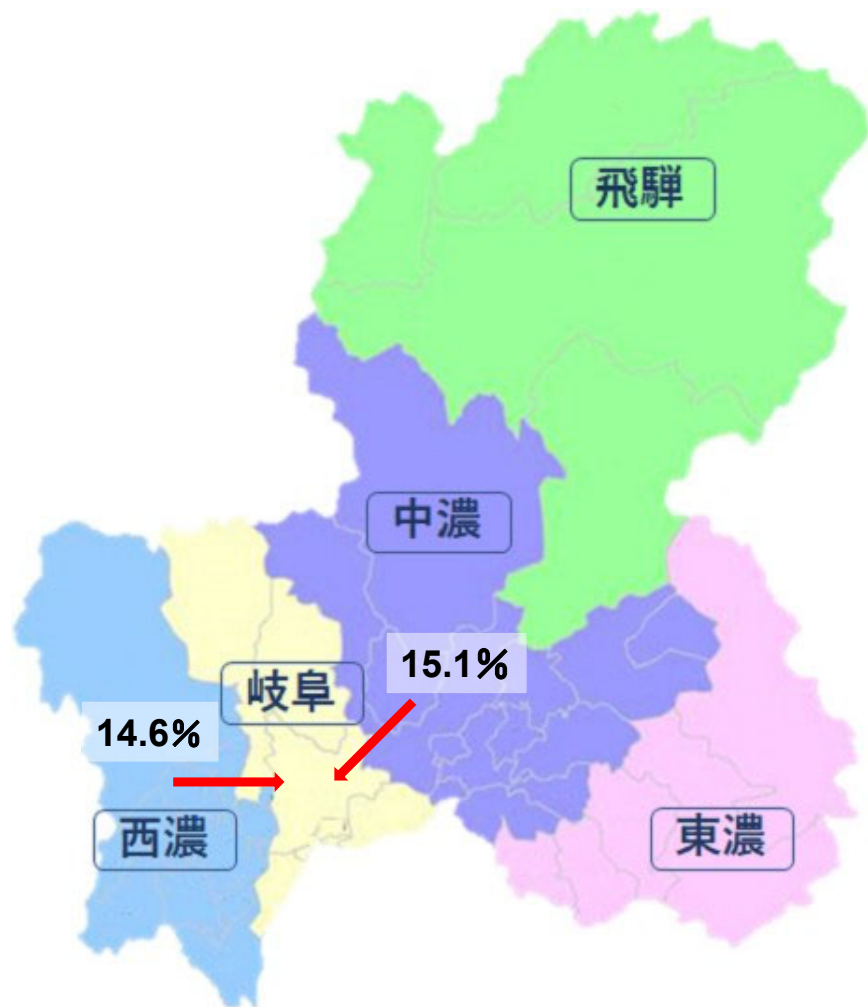
# MDC別患者受療状況

患者住所地より、受診医療機関所在地への移動状況を  
二次医療圏ごとにMDC別手術有無で分析

# MDC別患者受療状況 2017年度

# MDC01：神経系疾患

2017年度

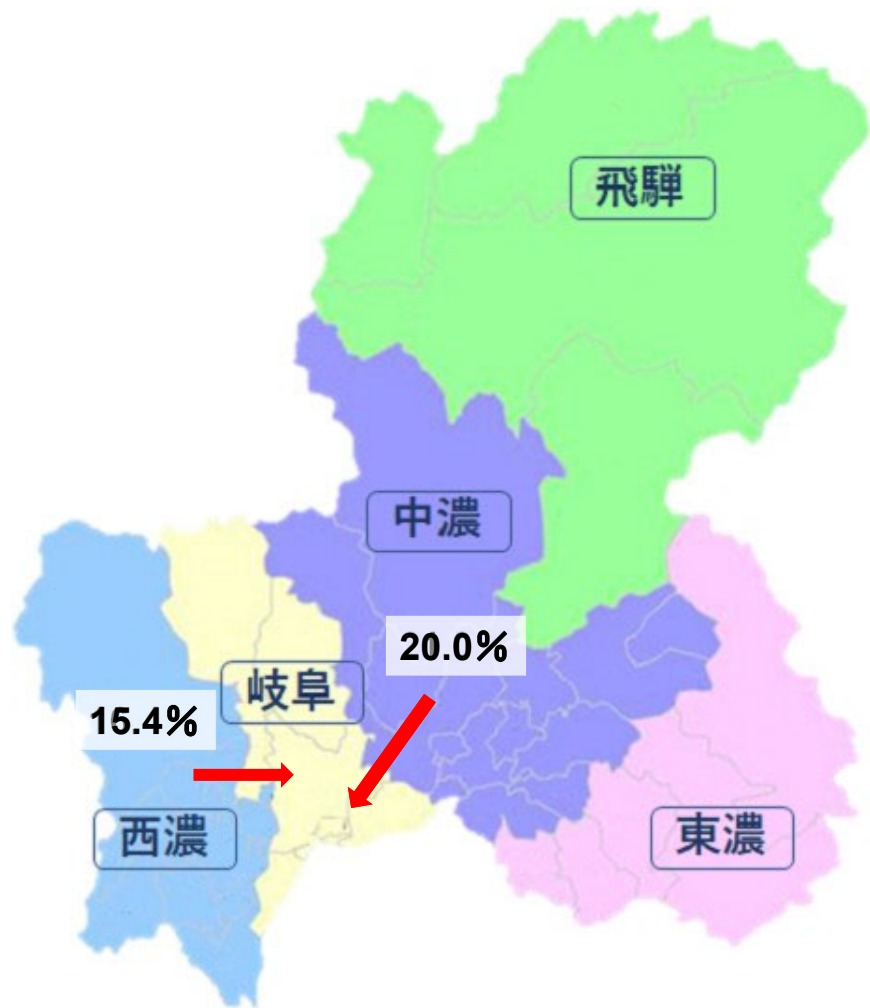


施設二次医療圏 患者二次医療圏	2101岐阜	2102西濃	2103中濃	2104東濃	2105飛騨
2101岐阜	95.6%	3.2%	1.1%	0.0%	0.1%
2102西濃	14.6%	85.2%	0.1%	0.0%	0.0%
2103中濃	15.1%	0.3%	79.7%	4.3%	0.7%
2104東濃	1.1%	0.1%	1.0%	97.2%	0.6%
2105飛騨	5.0%	0.3%	1.2%	0.2%	93.4%

施設二次医療圏 患者二次医療圏	2101岐阜	2102西濃	2103中濃	2104東濃	2105飛騨	流出患者率
2101岐阜	5618	189	62	-	-	4.4%
2102西濃	378	2201	-	0	0	14.8%
2103中濃	386	-	2035	109	17	20.3%
2104東濃	23	-	22	2129	13	2.8%
2105飛騨	55	-	13	-	1025	6.6%
流入患者率	13.0%	8.4%	4.7%	5.0%	3.2%	

# MDC01：神経系疾患 手術あり

2017年度

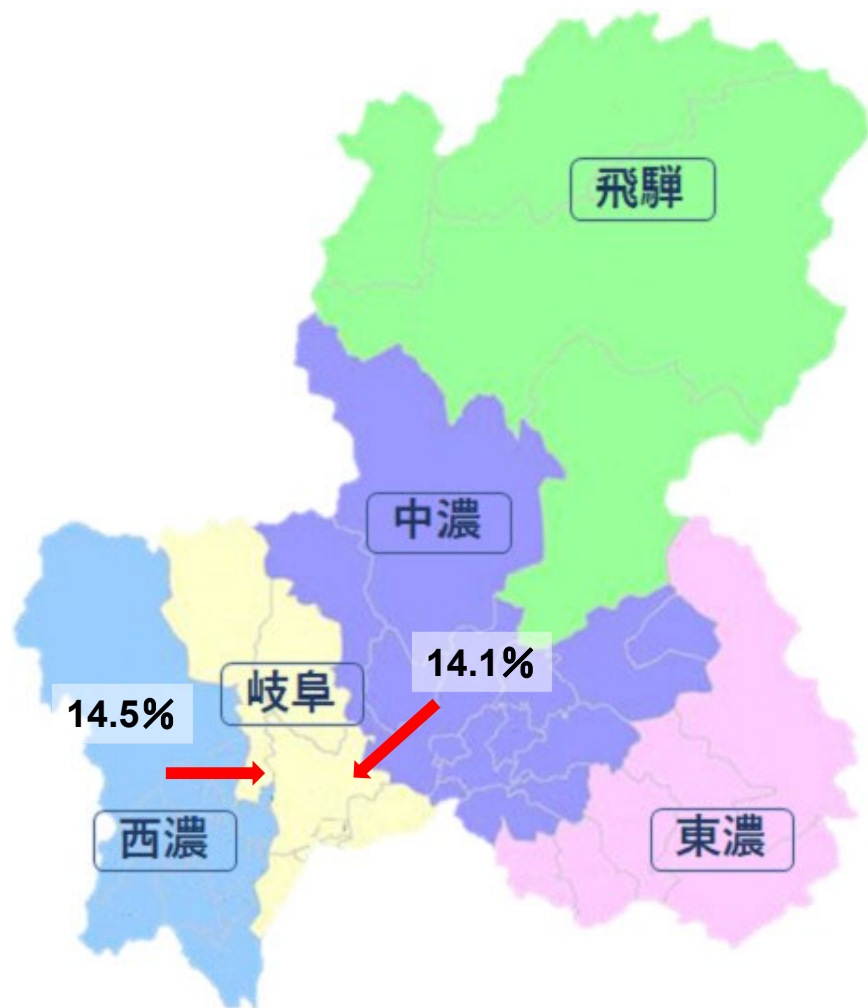


施設二次医療圏 患者二次医療圏	2101岐阜	2102西濃	2103中濃	2104東濃	2105飛騨
2101岐阜	94.7%	4.3%	1.0%	0.0%	0.0%
2102西濃	15.4%	84.2%	0.4%	0.0%	0.0%
2103中濃	20.0%	0.7%	72.2%	6.7%	0.5%
2104東濃	1.1%	0.3%	1.1%	97.2%	0.3%
2105飛騨	9.1%	1.3%	0.0%	0.0%	89.6%

施設二次医療圏 患者二次医療圏	2101岐阜	2102西濃	2103中濃	2104東濃	2105飛騨	流出患者率
2101岐阜	960	44	10	0	0	5.3%
2102西濃	76	417	-	0	0	15.8%
2103中濃	87	-	314	29	-	27.8%
2104東濃	-	-	-	346	-	2.8%
2105飛騨	14	-	0	0	138	10.4%
流入患者率	15.9%	10.7%	4.8%	7.7%	2.1%	

# MDC01：神経系疾患 手術なし

2017年度

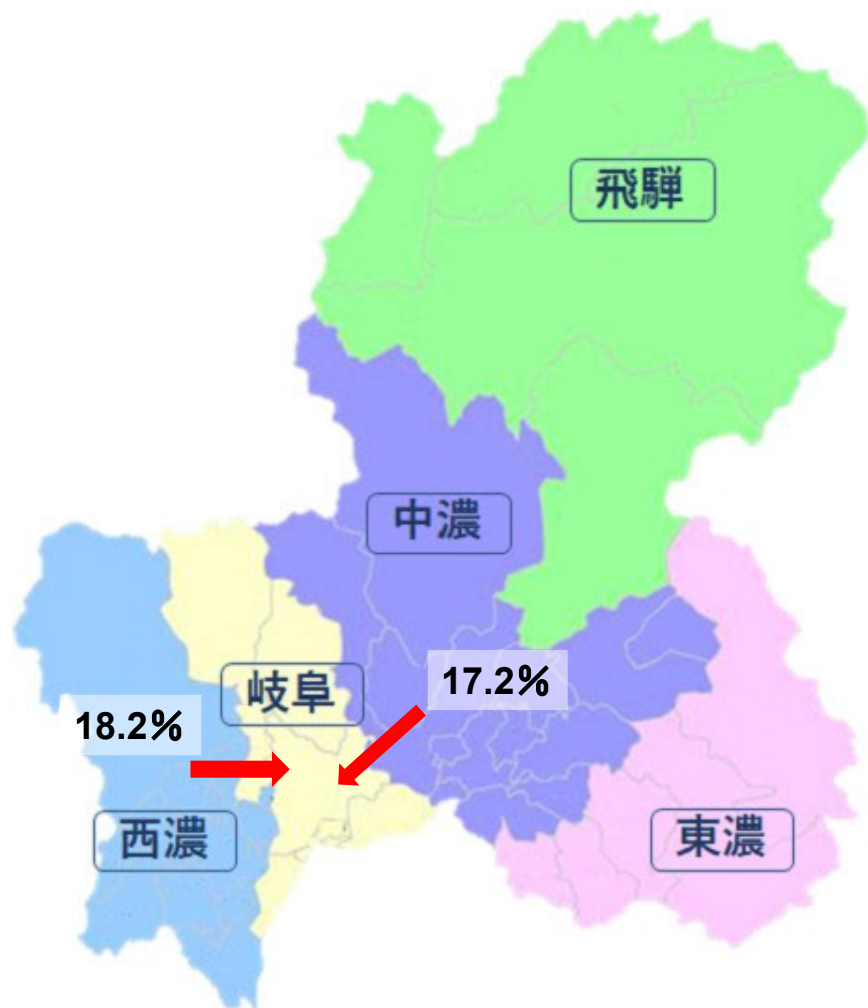


施設二次医療圏 患者二次医療圏	2101岐阜	2102西濃	2103中濃	2104東濃	2105飛騨
2101岐阜	95.8%	3.0%	1.1%	0.0%	0.1%
2102西濃	14.5%	85.5%	0.0%	0.0%	0.0%
2103中濃	14.1%	0.2%	81.2%	3.8%	0.7%
2104東濃	1.0%	0.1%	1.0%	97.2%	0.7%
2105飛騨	4.3%	0.1%	1.4%	0.2%	94.0%

施設二次医療圏 患者二次医療圏	2101岐阜	2102西濃	2103中濃	2104東濃	2105飛騨	流出患者率
2101岐阜	4658	145	52	-	-	4.2%
2102西濃	302	1784	-	0	0	14.5%
2103中濃	299	-	1721	80	15	18.8%
2104東濃	19	-	18	1783	12	2.8%
2105飛騨	41	-	13	-	887	6.0%
流入患者率	12.4%	7.9%	4.7%	4.4%	3.4%	

# MDC02：眼科系疾患

2017年度

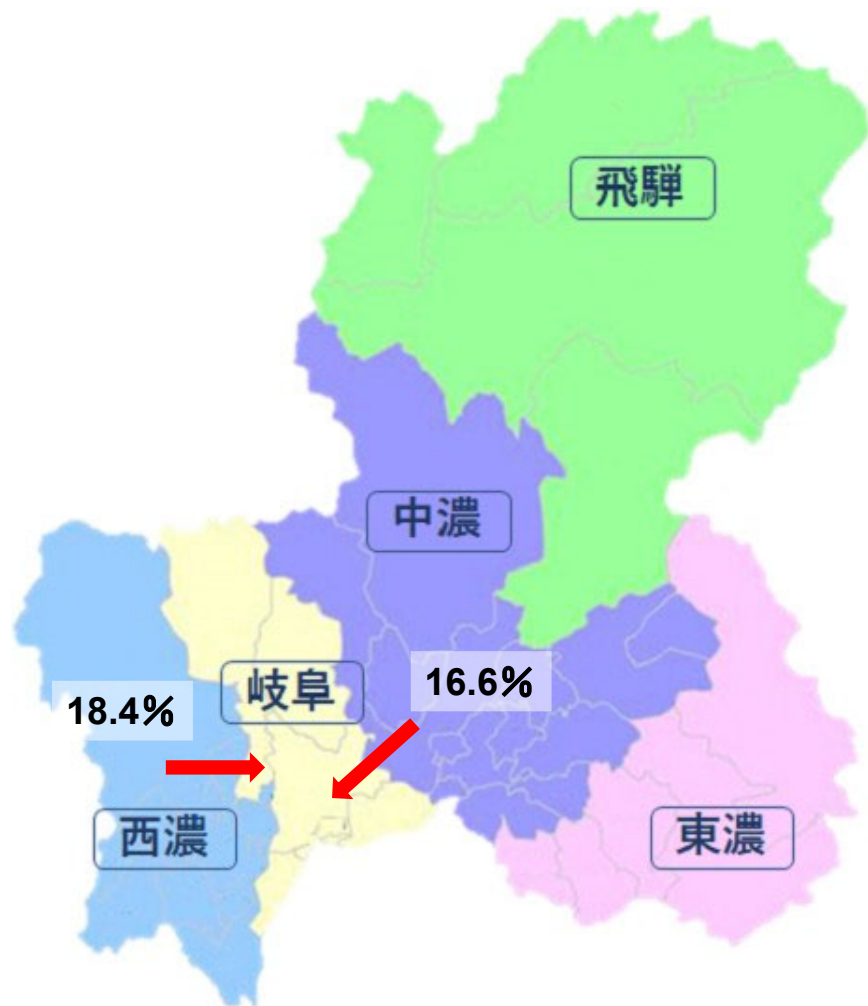


施設二次医療圏 患者二次医療圏	2101岐阜	2102西濃	2103中濃	2104東濃	2105飛騨
2101岐阜	97.3%	1.8%	0.9%	0.0%	0.0%
2102西濃	18.2%	81.8%	0.0%	0.0%	0.0%
2103中濃	17.2%	0.0%	79.9%	2.8%	0.0%
2104東濃	1.4%	0.2%	1.6%	96.7%	0.0%
2105飛騨	9.2%	0.4%	3.9%	0.0%	86.6%

施設二次医療圏 患者二次医療圏	2101岐阜	2102西濃	2103中濃	2104東濃	2105飛騨	流出患者率
2101岐阜	2712	50	24	0	0	2.7%
2102西濃	335	1503	0	0	0	18.2%
2103中濃	262	0	1215	43	0	20.1%
2104東濃	16	-	18	1069	0	3.3%
2105飛騨	50	-	21	0	472	13.4%
流入患者率	19.6%	3.5%	4.9%	3.9%	0.0%	

# MDC02：眼科系疾患 手術あり

2017年度

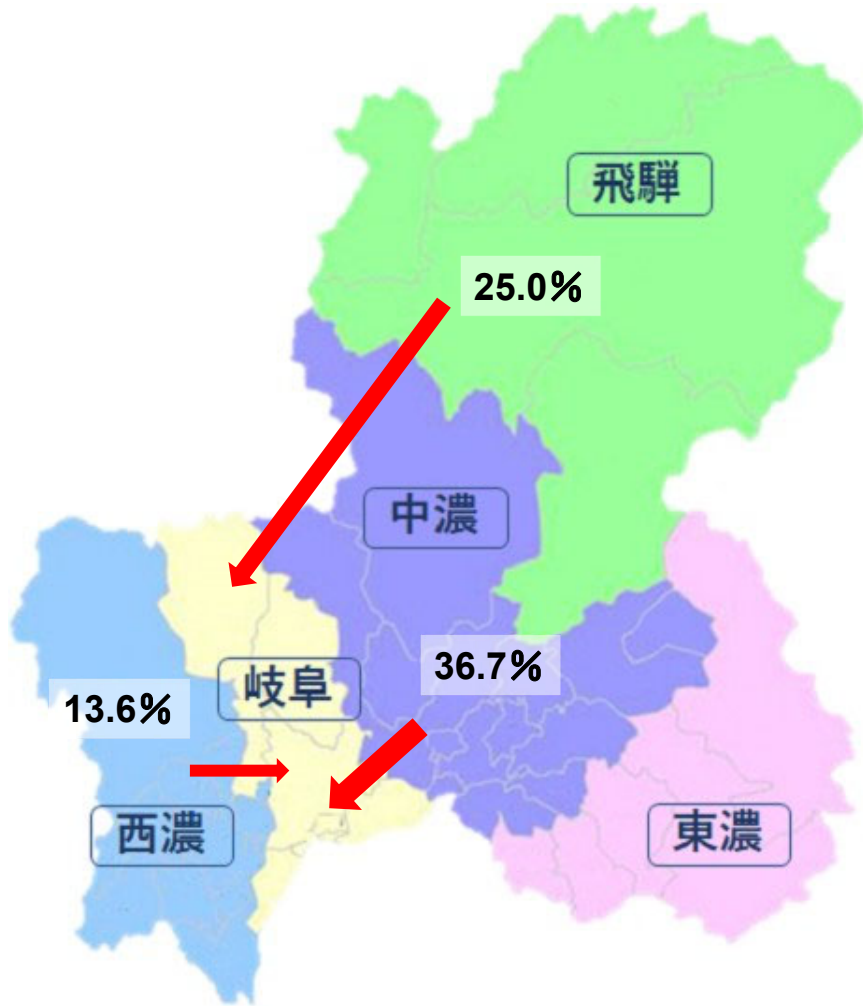


施設二次医療圏 患者二次医療圏	2101岐阜	2102西濃	2103中濃	2104東濃	2105飛騨
2101岐阜	97.3%	1.9%	0.8%	0.0%	0.0%
2102西濃	18.4%	81.6%	0.0%	0.0%	0.0%
2103中濃	16.6%	0.0%	80.7%	2.7%	0.0%
2104東濃	1.5%	0.2%	1.7%	96.6%	0.0%
2105飛騨	8.7%	0.4%	4.0%	0.0%	87.0%

施設二次医療圏 患者二次医療圏	2101岐阜	2102西濃	2103中濃	2104東濃	2105飛騨	流出患者率
2101岐阜	2626	50	22	0	0	2.7%
2102西濃	327	1452	0	0	0	18.4%
2103中濃	244	0	1187	40	0	19.3%
2104東濃	15	-	17	956	0	3.4%
2105飛騨	46	-	21	0	460	13.0%
流入患者率	19.4%	3.6%	4.8%	4.0%	0.0%	

# MDC02：眼科系疾患 手術なし

2017年度



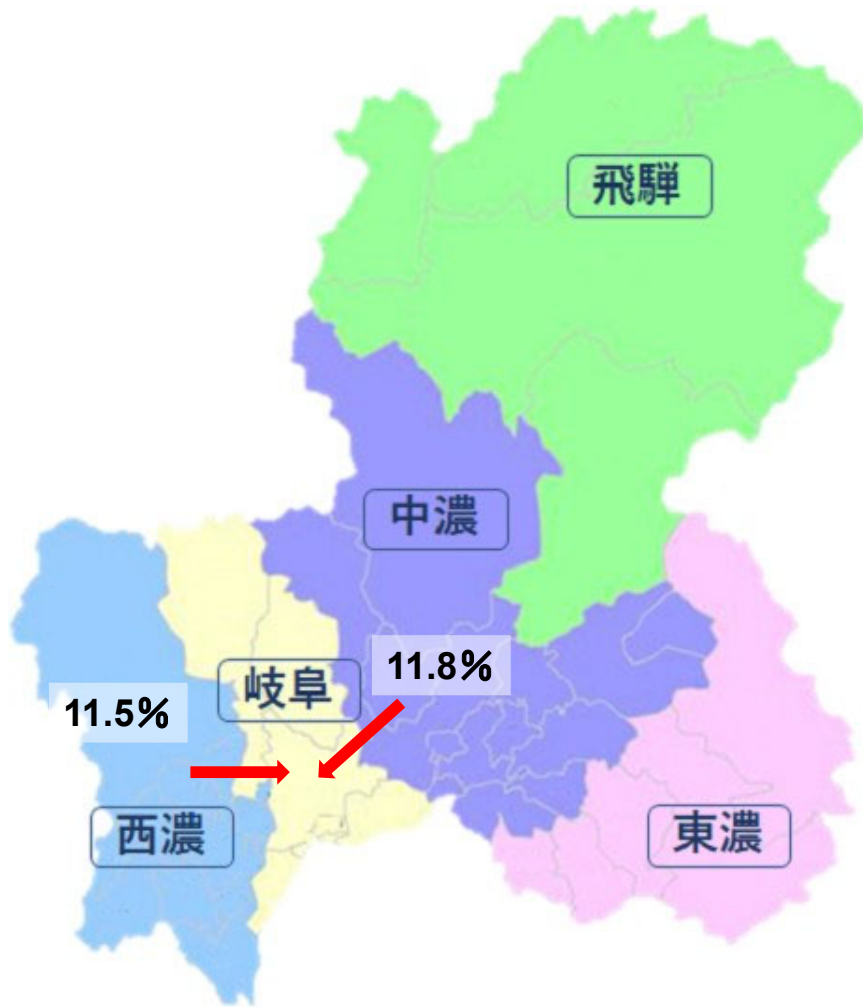
施設二次医療圏 患者二次医療圏	2101岐阜	2102西濃	2103中濃	2104東濃	2105飛騨
2101岐阜	97.7%	0.0%	2.3%	0.0%	0.0%
2102西濃	13.6%	86.4%	0.0%	0.0%	0.0%
2103中濃	36.7%	0.0%	57.1%	6.1%	0.0%
2104東濃	0.9%	0.0%	0.9%	98.3%	0.0%
2105飛騨	25.0%	0.0%	0.0%	0.0%	75.0%

施設二次医療圏 患者二次医療圏	2101岐阜	2102西濃	2103中濃	2104東濃	2105飛騨	流出患者率
2101岐阜	86	0	-	0	0	2.3%
2102西濃	-	51	0	0	0	13.6%
2103中濃	18	0	28	-	0	42.9%
2104東濃	-	0	-	113	0	1.7%
2105飛騨	-	0	0	0	12	25.0%
流入患者率	26.5%	0.0%	9.7%	2.6%	0.0%	



# MDC03：耳鼻咽喉科系疾患

2017年度

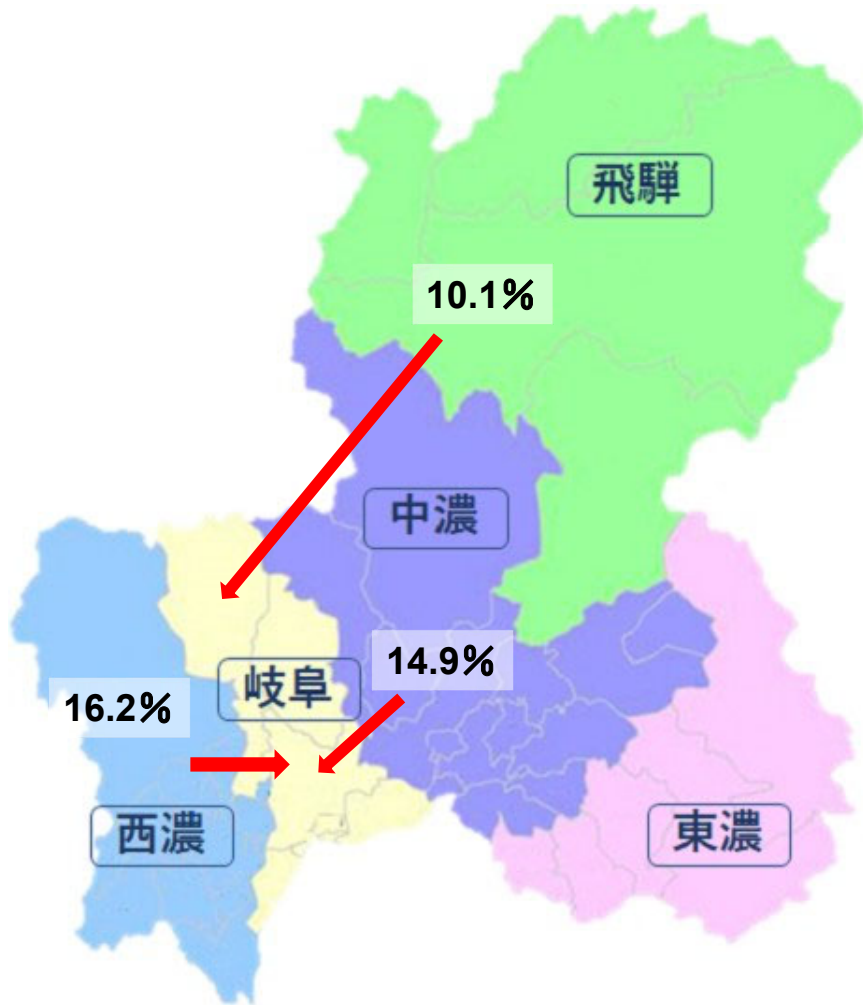


施設二次医療圏 患者二次医療圏	2101岐阜	2102西濃	2103中濃	2104東濃	2105飛騨
2101岐阜	91.1%	5.3%	3.5%	0.1%	0.0%
2102西濃	11.5%	87.6%	0.5%	0.2%	0.3%
2103中濃	11.8%	0.1%	79.4%	8.2%	0.6%
2104東濃	0.3%	0.4%	0.4%	98.9%	0.1%
2105飛騨	3.3%	0.0%	3.2%	0.0%	93.5%

施設二次医療圏 患者二次医療圏	2101岐阜	2102西濃	2103中濃	2104東濃	2105飛騨	流出患者率
2101岐阜	2130	124	81	-	-	8.9%
2102西濃	123	939	-	-	-	12.4%
2103中濃	167	-	1127	116	-	20.6%
2104東濃	-	-	-	1377	-	1.1%
2105飛騨	19	0	18	0	533	6.5%
流入患者率	12.8%	12.2%	8.8%	8.1%	2.6%	

# MDC03：耳鼻咽喉科系疾患 手術あり

2017年度

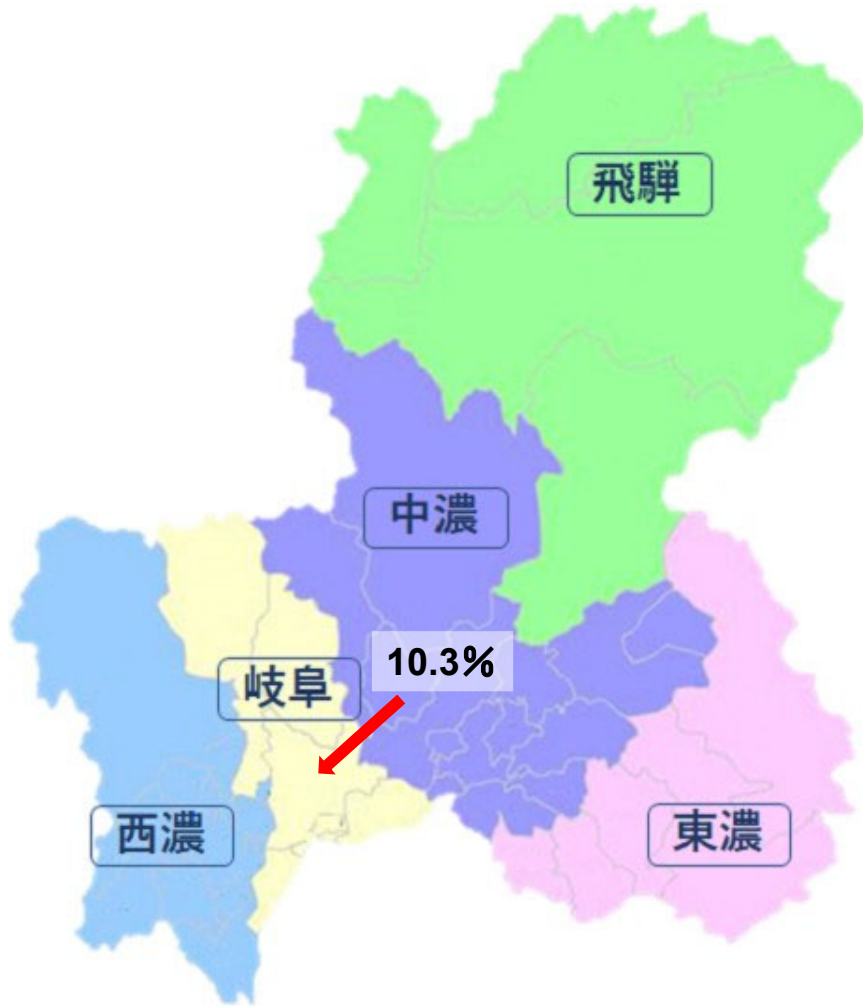


施設二次医療圏 患者二次医療圏	2101岐阜	2102西濃	2103中濃	2104東濃	2105飛騨
2101岐阜	89.1%	7.1%	3.8%	0.0%	0.0%
2102西濃	16.2%	83.5%	0.3%	0.0%	0.0%
2103中濃	14.9%	0.0%	75.1%	9.8%	0.2%
2104東濃	0.3%	0.3%	0.6%	98.6%	0.3%
2105飛騨	10.1%	0.0%	5.4%	0.0%	84.5%

施設二次医療圏 患者二次医療圏	2101岐阜	2102西濃	2103中濃	2104東濃	2105飛騨	流出患者率
2101岐阜	803	64	34	0	0	10.9%
2102西濃	58	299	-	0	0	16.5%
2103中濃	67	0	337	44	-	24.9%
2104東濃	-	-	-	353	-	1.4%
2105飛騨	15	0	-	0	125	15.5%
流入患者率	14.9%	17.9%	11.8%	11.1%	1.6%	

# MDC03：耳鼻咽喉科系疾患 手術なし

2017年度

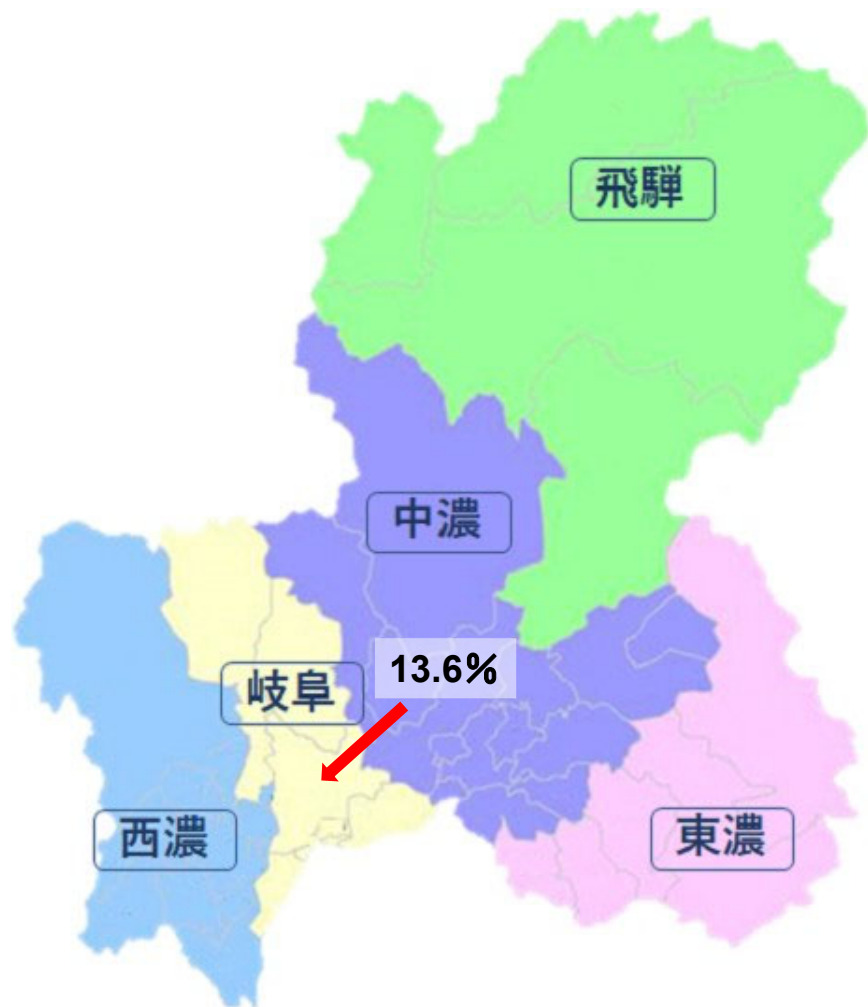


施設二次医療圏 患者二次医療圏	2101岐阜	2102西濃	2103中濃	2104東濃	2105飛騨
2101岐阜	92.3%	4.2%	3.3%	0.2%	0.1%
2102西濃	9.1%	89.6%	0.6%	0.3%	0.4%
2103中濃	10.3%	0.1%	81.4%	7.4%	0.7%
2104東濃	0.3%	0.4%	0.3%	98.9%	0.1%
2105飛騨	0.9%	0.0%	2.4%	0.0%	96.7%

施設二次医療圏 患者二次医療圏	2101岐阜	2102西濃	2103中濃	2104東濃	2105飛騨	流出患者率
2101岐阜	1327	60	47	-	-	7.7%
2102西濃	65	640	-	-	-	10.4%
2103中濃	100	-	790	72	-	18.6%
2104東濃	-	-	-	1024	-	1.1%
2105飛騨	-	0	10	0	408	3.3%
流入患者率	11.5%	9.2%	7.5%	7.0%	2.9%	

# MDC04：呼吸器系疾患

2017年度

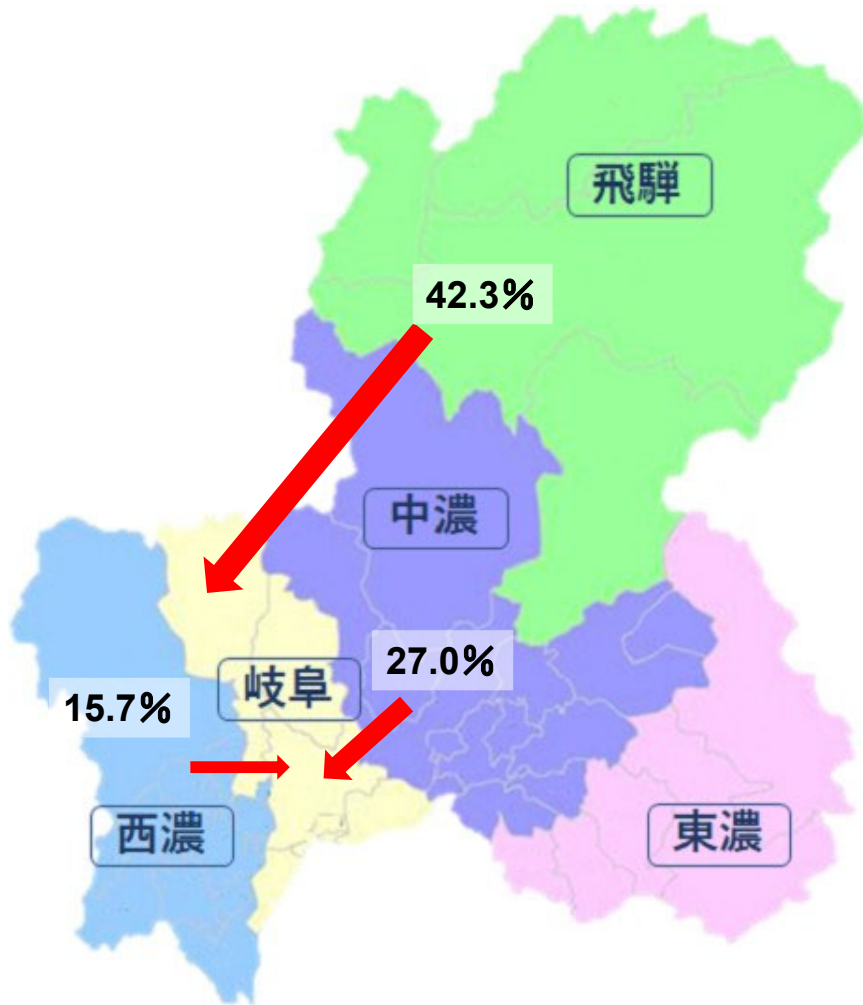


施設二次医療圏 患者二次医療圏	2101岐阜	2102西濃	2103中濃	2104東濃	2105飛騨
2101岐阜	96.1%	3.2%	0.7%	0.1%	0.0%
2102西濃	9.5%	90.4%	0.0%	0.0%	0.0%
2103中濃	13.6%	0.1%	76.6%	9.2%	0.6%
2104東濃	0.6%	0.1%	0.7%	97.8%	0.8%
2105飛騨	5.5%	0.0%	1.3%	0.3%	92.8%

施設二次医療圏 患者二次医療圏	2101岐阜	2102西濃	2103中濃	2104東濃	2105飛騨	流出患者率
2101岐阜	10014	335	70	-	0	3.9%
2102西濃	423	4006	-	0	-	9.6%
2103中濃	748	-	4215	504	31	23.4%
2104東濃	26	-	31	4338	36	2.2%
2105飛騨	131	-	32	-	2209	7.2%
流入患者率	11.7%	7.9%	3.1%	10.6%	3.0%	

# MDC04：呼吸器系疾患 手術あり

2017年度

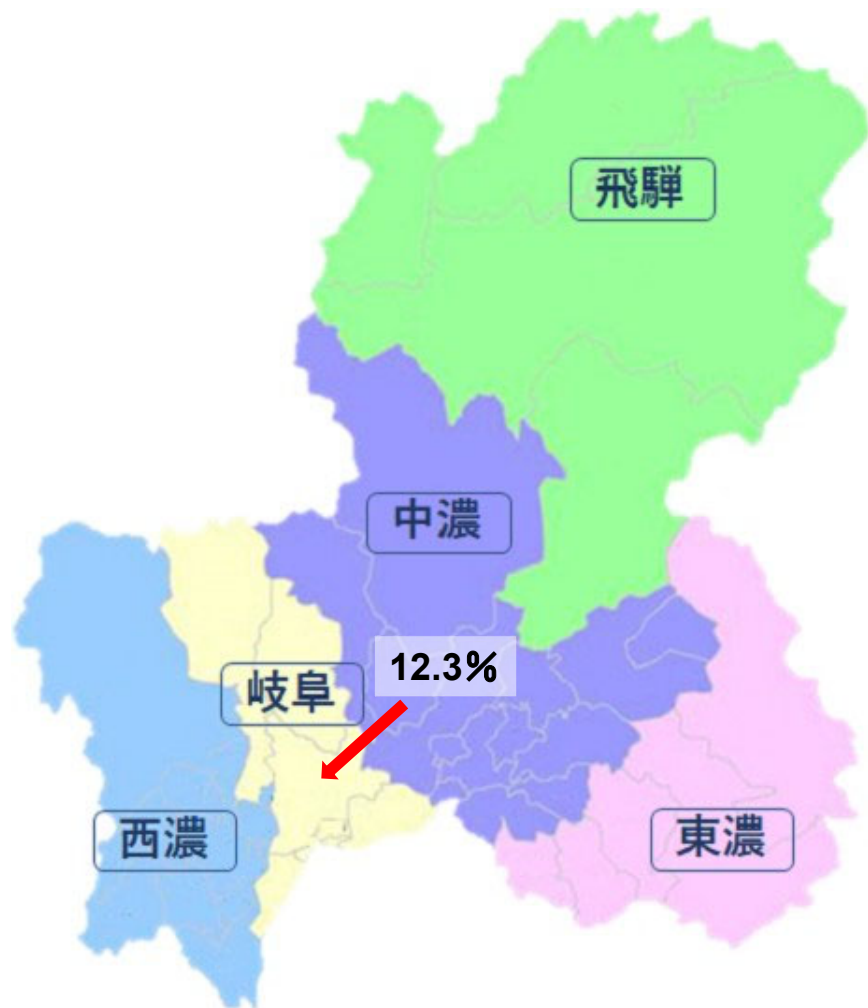


施設二次医療圏 患者二次医療圏	2101岐阜	2102西濃	2103中濃	2104東濃	2105飛騨
2101岐阜	95.5%	4.1%	0.4%	0.0%	0.0%
2102西濃	15.7%	84.3%	0.0%	0.0%	0.0%
2103中濃	27.0%	0.2%	63.2%	9.2%	0.4%
2104東濃	2.9%	0.0%	1.5%	94.9%	0.7%
2105飛騨	42.3%	0.0%	1.2%	0.0%	56.4%

施設二次医療圏 患者二次医療圏	2101岐阜	2102西濃	2103中濃	2104東濃	2105飛騨	流出患者率
2101岐阜	1175	51	-	0	0	4.5%
2102西濃	70	375	0	0	0	15.7%
2103中濃	129	-	302	44	-	36.8%
2104東濃	-	0	-	261	-	5.1%
2105飛騨	69	0	-	0	92	43.6%
流入患者率	19.0%	12.2%	3.5%	14.4%	4.2%	

# MDC04：呼吸器系疾患 手術なし

2017年度



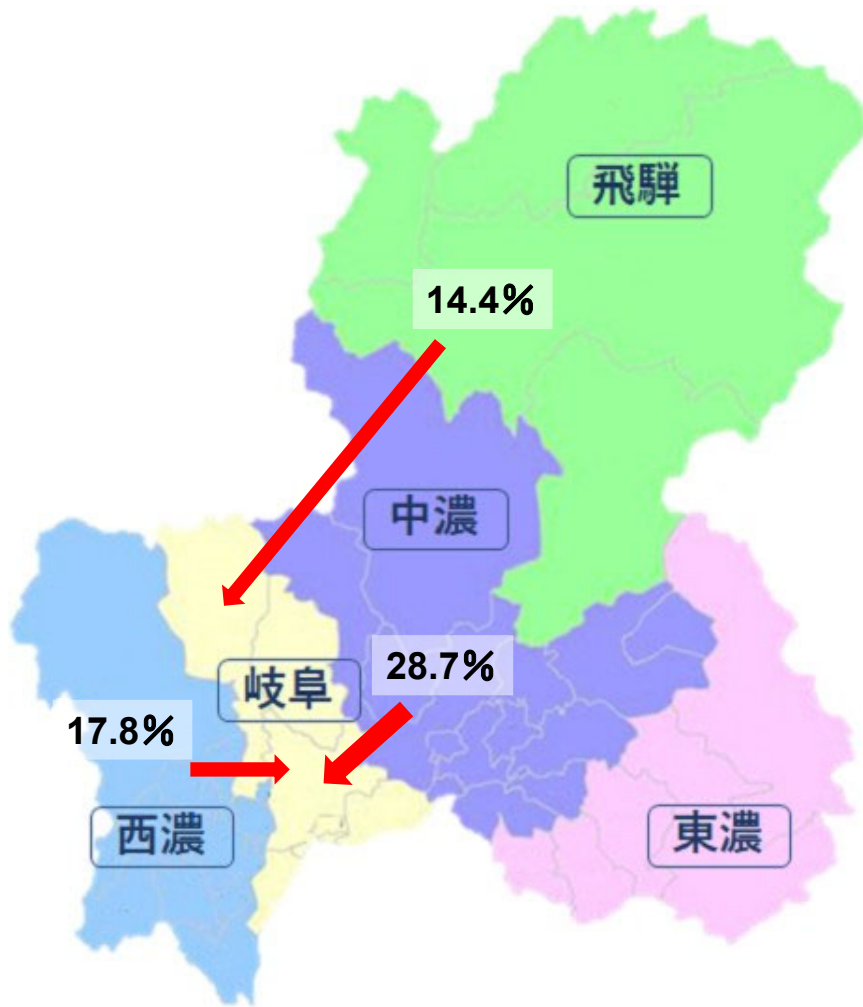
施設二次医療圏 患者二次医療圏	2101岐阜	2102西濃	2103中濃	2104東濃	2105飛騨
2101岐阜	96.1%	3.1%	0.7%	0.1%	0.0%
2102西濃	8.9%	91.1%	0.0%	0.0%	0.0%
2103中濃	12.3%	0.1%	77.9%	9.2%	0.6%
2104東濃	0.4%	0.1%	0.6%	98.0%	0.8%
2105飛騨	2.8%	0.0%	1.4%	0.3%	95.5%

施設二次医療圏 患者二次医療圏	2101岐阜	2102西濃	2103中濃	2104東濃	2105飛騨	流出患者率
2101岐阜	8839	284	65	-	0	3.9%
2102西濃	353	3631	-	0	-	8.9%
2103中濃	619	-	3913	460	29	22.1%
2104東濃	18	-	27	4077	34	2.0%
2105飛騨	62	-	30	-	2117	4.5%
流入患者率	10.6%	7.5%	3.0%	10.4%	2.9%	



# MDC05：循環器系疾患

2017年度

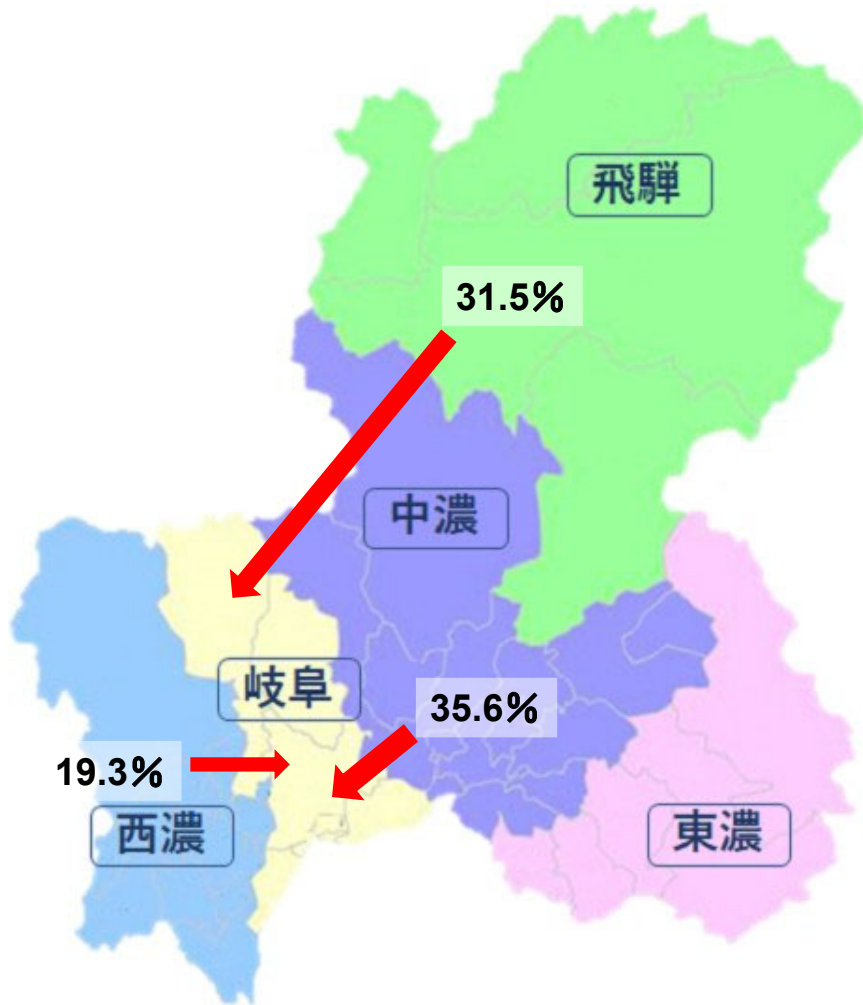


施設二次医療圏 患者二次医療圏	2101岐阜	2102西濃	2103中濃	2104東濃	2105飛騨
2101岐阜	97.0%	2.2%	0.7%	0.1%	0.0%
2102西濃	17.8%	82.2%	0.0%	0.0%	0.0%
2103中濃	28.7%	0.1%	65.2%	5.9%	0.2%
2104東濃	1.1%	0.1%	1.6%	96.7%	0.5%
2105飛騨	14.4%	1.8%	2.0%	0.0%	81.8%

施設二次医療圏 患者二次医療圏	2101岐阜	2102西濃	2103中濃	2104東濃	2105飛騨	流出患者率
2101岐阜	10083	232	76	-	-	3.0%
2102西濃	749	3454	-	0	0	17.8%
2103中濃	1196	-	2718	245	-	34.8%
2104東濃	35	-	53	3177	16	3.3%
2105飛騨	307	38	43	0	1743	18.2%
流入患者率	18.5%	7.4%	6.0%	7.3%	1.5%	

# MDC05：循環器系疾患 手術あり

2017年度



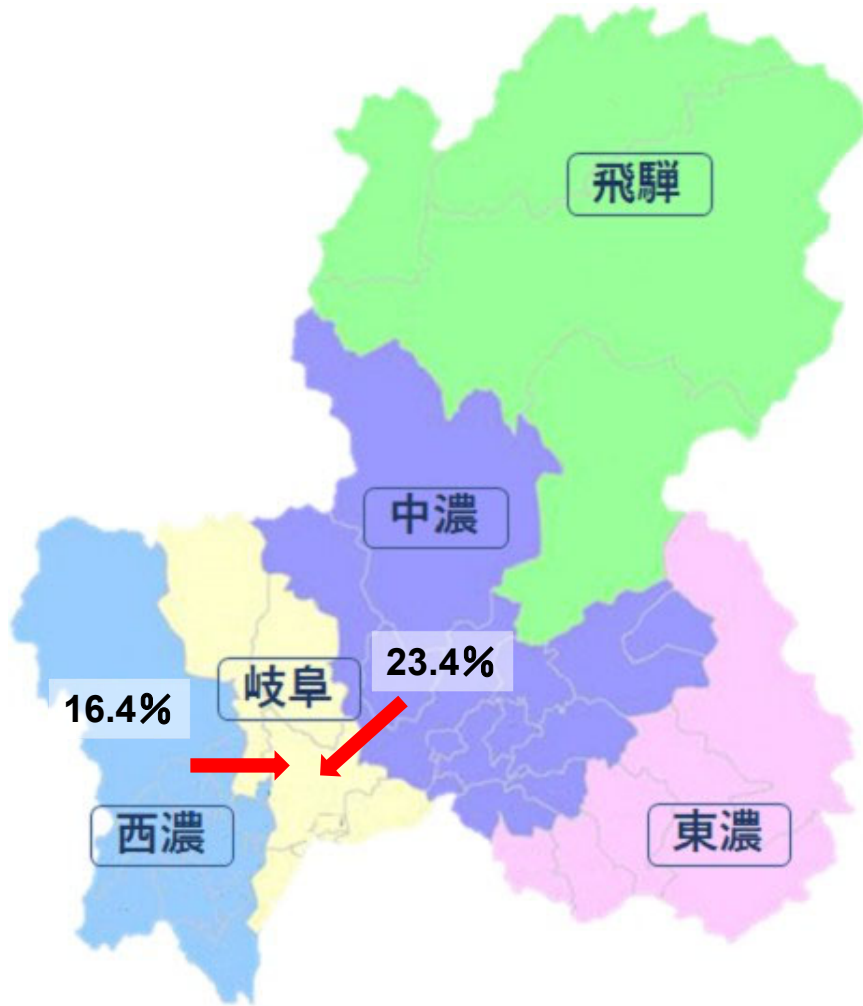
施設二次医療圏 患者二次医療圏	2101岐阜	2102西濃	2103中濃	2104東濃	2105飛騨
2101岐阜	96.4%	2.7%	0.8%	0.1%	0.0%
2102西濃	19.3%	80.7%	0.0%	0.0%	0.0%
2103中濃	35.6%	0.1%	57.4%	6.9%	0.1%
2104東濃	1.8%	0.3%	2.5%	95.4%	0.1%
2105飛騨	31.5%	5.4%	3.5%	0.0%	59.7%

施設二次医療圏 患者二次医療圏	2101岐阜	2102西濃	2103中濃	2104東濃	2105飛騨	流出患者率
2101岐阜	4092	115	35	-	0	3.6%
2102西濃	398	1664	0	0	0	19.3%
2103中濃	646	-	1042	125	-	42.6%
2104東濃	22	-	31	1191	-	4.6%
2105飛騨	199	34	22	0	377	40.3%
流入患者率	23.6%	8.5%	7.8%	9.8%	0.5%	



# MDC05：循環器系疾患 手術なし

2017年度

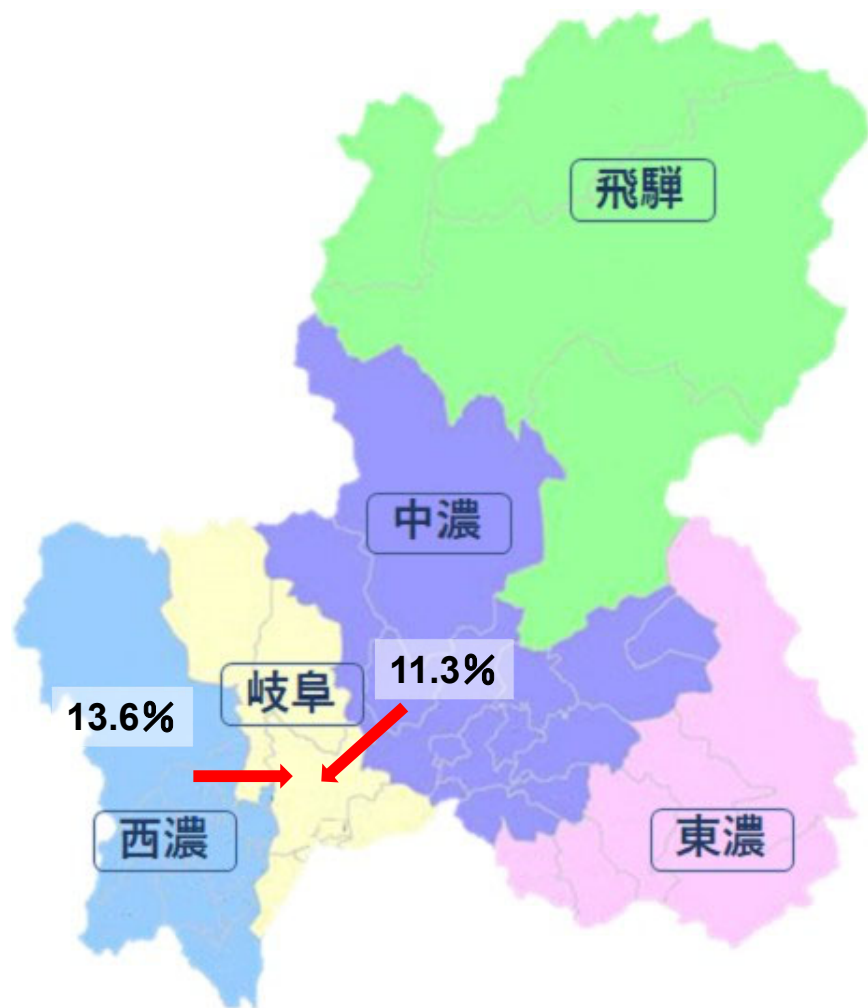


施設二次医療圏 患者二次医療圏	2101岐阜	2102西濃	2103中濃	2104東濃	2105飛騨
2101岐阜	97.4%	1.9%	0.7%	0.0%	0.0%
2102西濃	16.4%	83.6%	0.0%	0.0%	0.0%
2103中濃	23.4%	0.1%	71.2%	5.1%	0.3%
2104東濃	0.6%	0.0%	1.1%	97.5%	0.7%
2105飛騨	7.2%	0.3%	1.4%	0.0%	91.1%

施設二次医療圏 患者二次医療圏	2101岐阜	2102西濃	2103中濃	2104東濃	2105飛騨	流出患者率
2101岐阜	5991	117	41	-	-	2.6%
2102西濃	351	1790	-	0	0	16.4%
2103中濃	550	-	1676	120	-	28.8%
2104東濃	13	0	22	1986	15	2.5%
2105飛騨	108	-	21	0	1366	8.9%
流入患者率	14.6%	6.4%	4.8%	5.7%	1.7%	

# MDC06：消化器系疾患、肝臓・胆道・膵臓疾患

2017年度

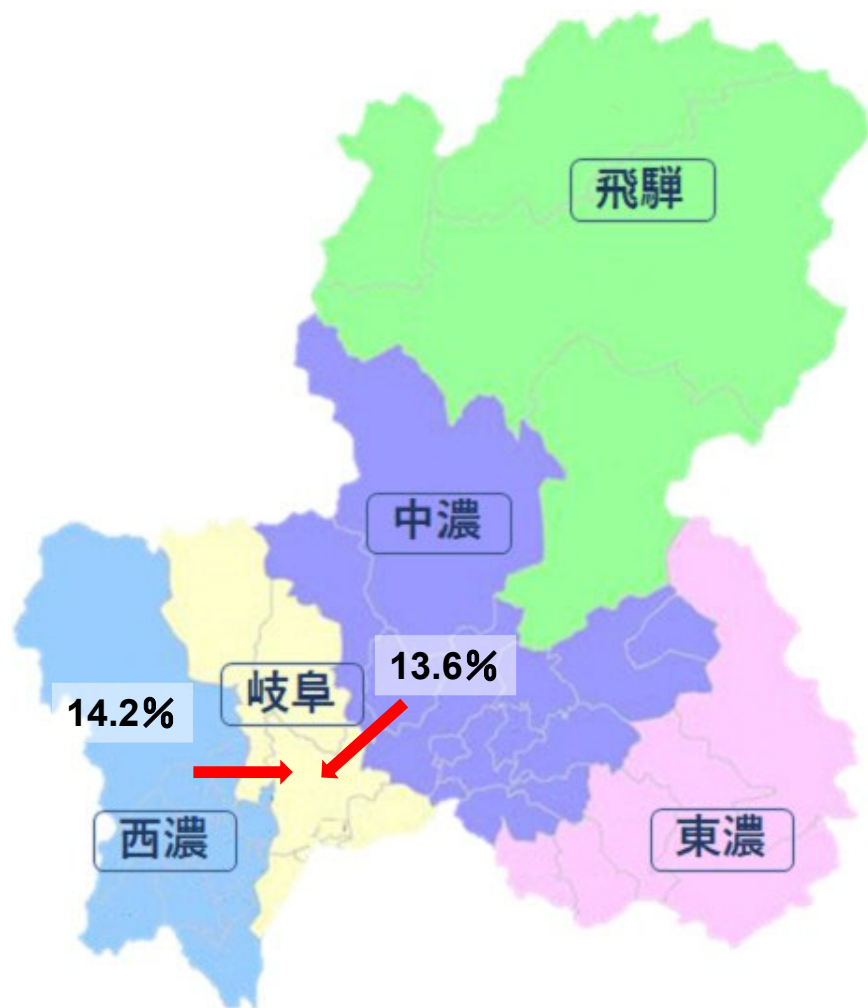


施設二次医療圏 患者二次医療圏	2101岐阜	2102西濃	2103中濃	2104東濃	2105飛騨
2101岐阜	96.2%	2.7%	1.0%	0.0%	0.0%
2102西濃	13.6%	86.2%	0.1%	0.0%	0.0%
2103中濃	11.3%	0.2%	80.7%	7.4%	0.5%
2104東濃	0.5%	0.0%	1.0%	97.7%	0.8%
2105飛騨	3.1%	0.0%	2.5%	0.1%	94.3%

施設二次医療圏 患者二次医療圏	2101岐阜	2102西濃	2103中濃	2104東濃	2105飛騨	流出患者率
2101岐阜	15272	427	158	-	-	3.8%
2102西濃	994	6281	-	-	-	13.8%
2103中濃	821	13	5883	542	33	19.3%
2104東濃	36	-	71	7208	57	2.3%
2105飛騨	101	-	82	-	3112	5.7%
流入患者率	11.3%	6.6%	5.1%	7.1%	3.1%	

# MDC06：消化器系疾患、肝臓・胆道・膵臓疾患 手術あり

2017年度

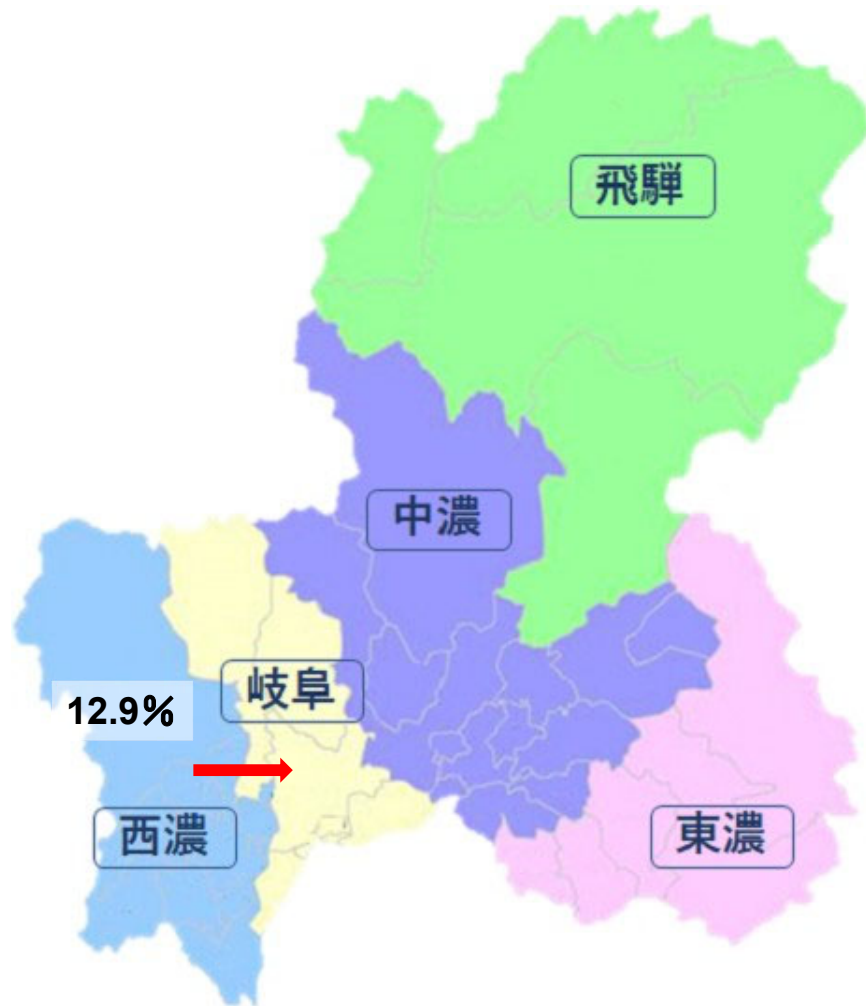


施設二次医療圏 患者二次医療圏	2101岐阜	2102西濃	2103中濃	2104東濃	2105飛騨
2101岐阜	96.0%	2.9%	1.0%	0.0%	0.0%
2102西濃	14.2%	85.7%	0.1%	0.0%	0.0%
2103中濃	13.6%	0.2%	77.0%	8.9%	0.4%
2104東濃	0.5%	0.0%	0.9%	98.2%	0.4%
2105飛騨	4.2%	0.1%	2.8%	0.2%	92.8%

施設二次医療圏 患者二次医療圏	2101岐阜	2102西濃	2103中濃	2104東濃	2105飛騨	流出患者率
2101岐阜	8779	269	95	0	-	4.0%
2102西濃	583	3515	-	-	0	14.3%
2103中濃	530	-	3005	346	14	23.0%
2104東濃	22	0	36	4078	17	1.8%
2105飛騨	76	-	52	-	1693	7.2%
流入患者率	12.1%	7.3%	5.8%	7.9%	1.9%	

# MDC06：消化器系疾患、肝臓・胆道・膵臓疾患 手術なし

2017年度

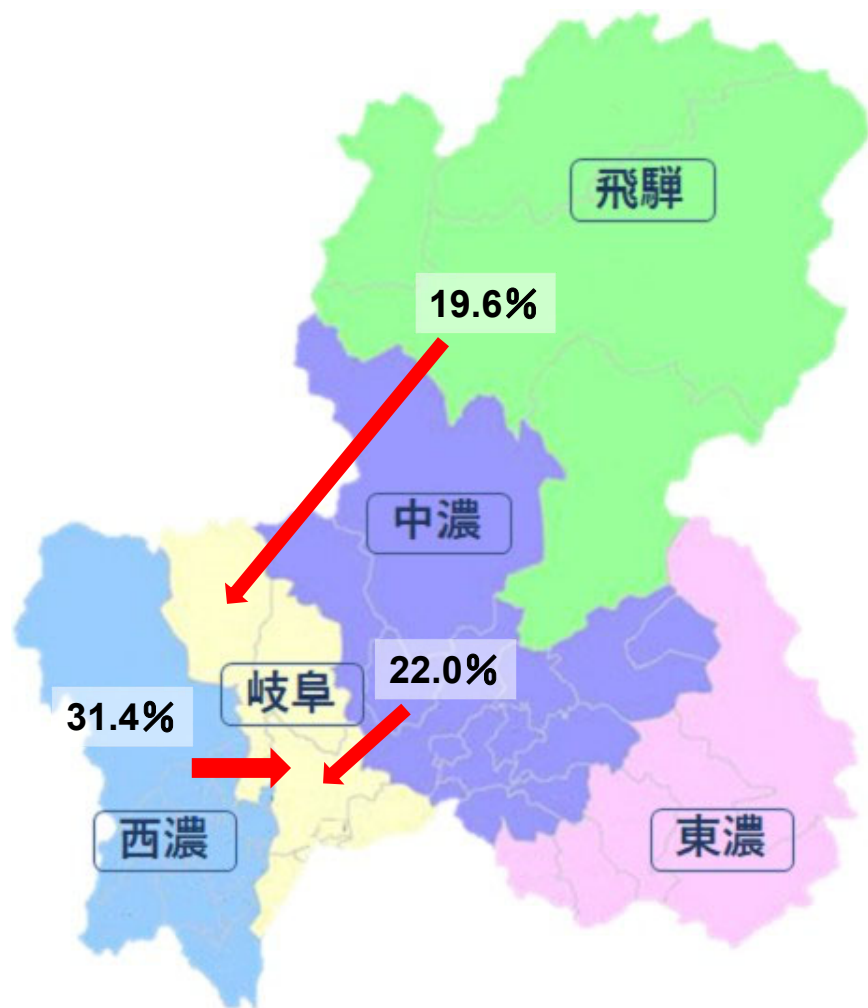


施設二次医療圏 患者二次医療圏	2101岐阜	2102西濃	2103中濃	2104東濃	2105飛騨
2101岐阜	96.6%	2.3%	0.9%	0.1%	0.1%
2102西濃	12.9%	86.9%	0.1%	0.1%	0.0%
2103中濃	8.6%	0.1%	84.9%	5.8%	0.6%
2104東濃	0.4%	0.1%	1.1%	97.2%	1.2%
2105飛騨	1.7%	0.0%	2.0%	0.0%	96.3%

施設二次医療圏 患者二次医療圏	2101岐阜	2102西濃	2103中濃	2104東濃	2105飛騨	流出患者率
2101岐阜	6493	158	63	-	-	3.4%
2102西濃	411	2766	-	-	-	13.1%
2103中濃	291	-	2878	196	19	15.1%
2104東濃	14	-	35	3130	40	2.8%
2105飛騨	25	0	30	0	1419	3.7%
流入患者率	10.2%	5.6%	4.3%	6.1%	4.4%	

# MDC07：筋骨格系疾患

2017年度

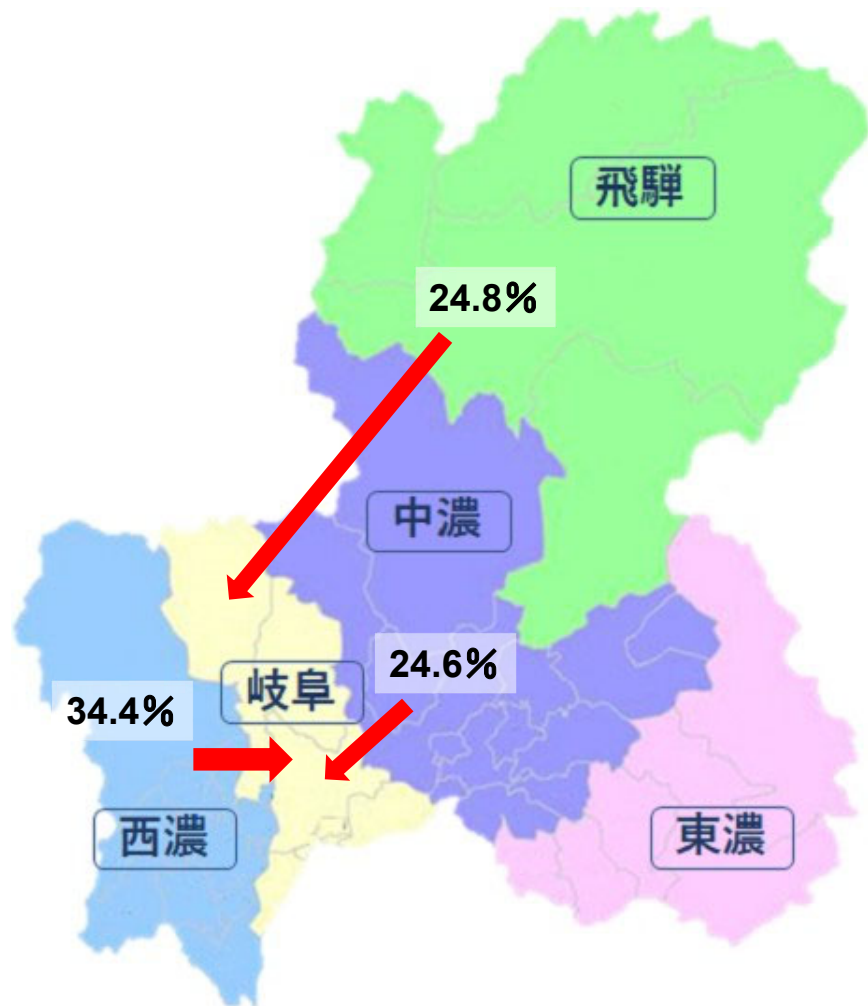


施設二次医療圏 患者二次医療圏	2101岐阜	2102西濃	2103中濃	2104東濃	2105飛騨
2101岐阜	96.2%	1.2%	2.4%	0.1%	0.0%
2102西濃	31.4%	68.4%	0.1%	0.1%	0.0%
2103中濃	22.0%	0.0%	70.7%	6.3%	1.0%
2104東濃	1.4%	0.1%	2.9%	95.3%	0.3%
2105飛騨	19.6%	0.2%	8.6%	1.2%	70.5%

施設二次医療圏 患者二次医療圏	2101岐阜	2102西濃	2103中濃	2104東濃	2105飛騨	流出患者率
2101岐阜	2948	38	74	-	-	3.8%
2102西濃	438	954	-	-	0	31.6%
2103中濃	343	0	1100	98	15	29.3%
2104東濃	21	-	42	1392	-	4.7%
2105飛騨	112	-	49	-	403	29.5%
流入患者率	23.7%	4.0%	13.2%	7.2%	5.0%	

# MDC07：筋骨格系疾患 手術あり

2017年度



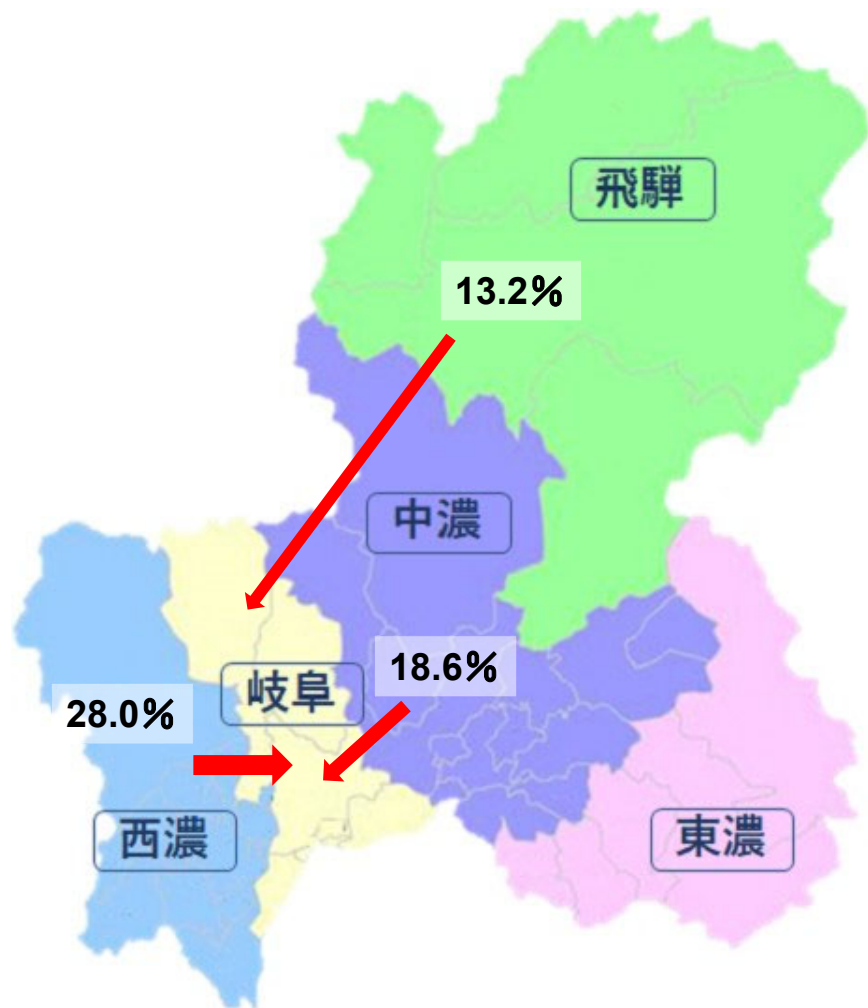
施設二次医療圏 患者二次医療圏	2101岐阜	2102西濃	2103中濃	2104東濃	2105飛騨
2101岐阜	95.9%	1.2%	2.7%	0.1%	0.1%
2102西濃	34.4%	65.4%	0.1%	0.1%	0.0%
2103中濃	24.6%	0.0%	68.6%	6.6%	0.2%
2104東濃	1.7%	0.0%	4.1%	93.8%	0.4%
2105飛騨	24.8%	0.3%	9.9%	1.6%	63.4%

施設二次医療圏 患者二次医療圏	2101岐阜	2102西濃	2103中濃	2104東濃	2105飛騨	流出患者率
2101岐阜	1635	21	46	-	-	4.1%
2102西濃	257	489	-	-	0	34.6%
2103中濃	221	0	617	59	-	31.4%
2104東濃	14	0	33	751	-	6.2%
2105飛騨	78	-	31	-	199	36.6%
流入患者率	25.9%	4.3%	15.2%	8.2%	2.9%	



# MDC07：筋骨格系疾患 手術なし

2017年度

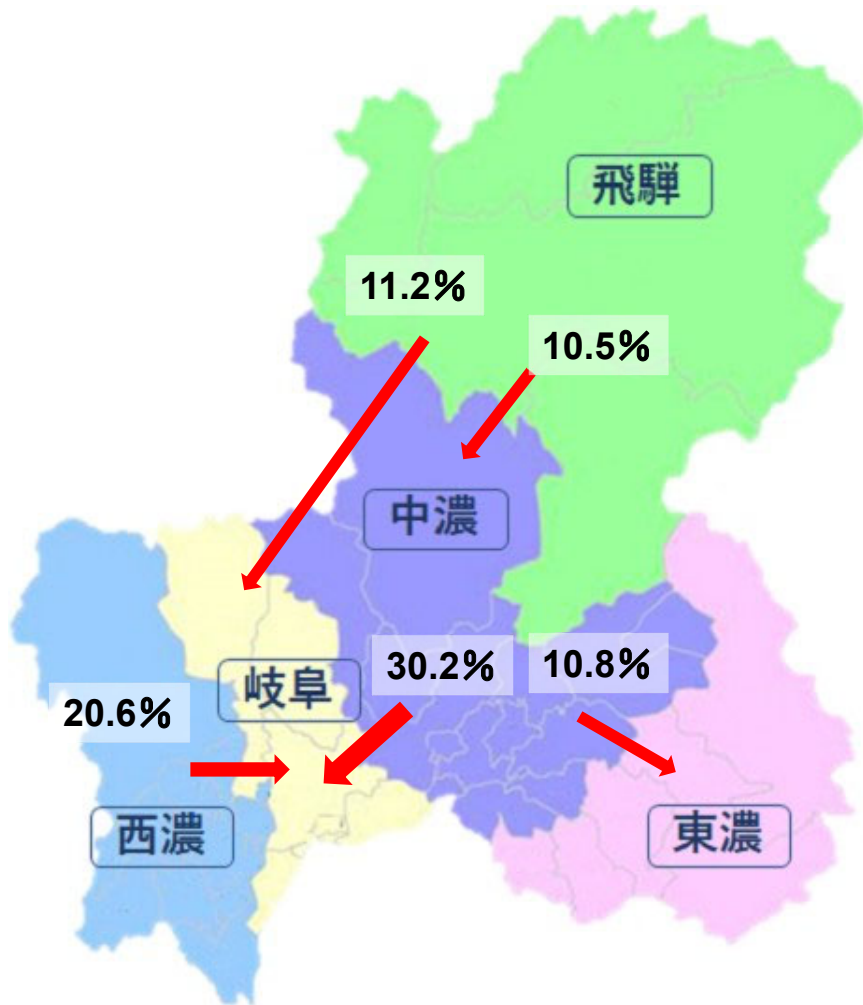


施設二次医療圏 患者二次医療圏	2101岐阜	2102西濃	2103中濃	2104東濃	2105飛騨
2101岐阜	96.7%	1.3%	2.1%	0.0%	0.0%
2102西濃	28.0%	71.9%	0.2%	0.0%	0.0%
2103中濃	18.6%	0.0%	73.5%	5.9%	2.0%
2104東濃	1.1%	0.2%	1.4%	97.1%	0.3%
2105飛騨	13.2%	0.0%	7.0%	0.8%	79.1%

施設二次医療圏 患者二次医療圏	2101岐阜	2102西濃	2103中濃	2104東濃	2105飛騨	流出患者率
2101岐阜	1313	17	28	0	0	3.3%
2102西濃	181	465	-	0	0	28.1%
2103中濃	122	0	483	39	13	26.5%
2104東濃	-	-	-	641	-	2.9%
2105飛騨	34	0	18	-	204	20.9%
流入患者率	20.8%	3.7%	10.4%	6.0%	6.8%	

# MDC08：皮膚・皮下組織の疾患

2017年度



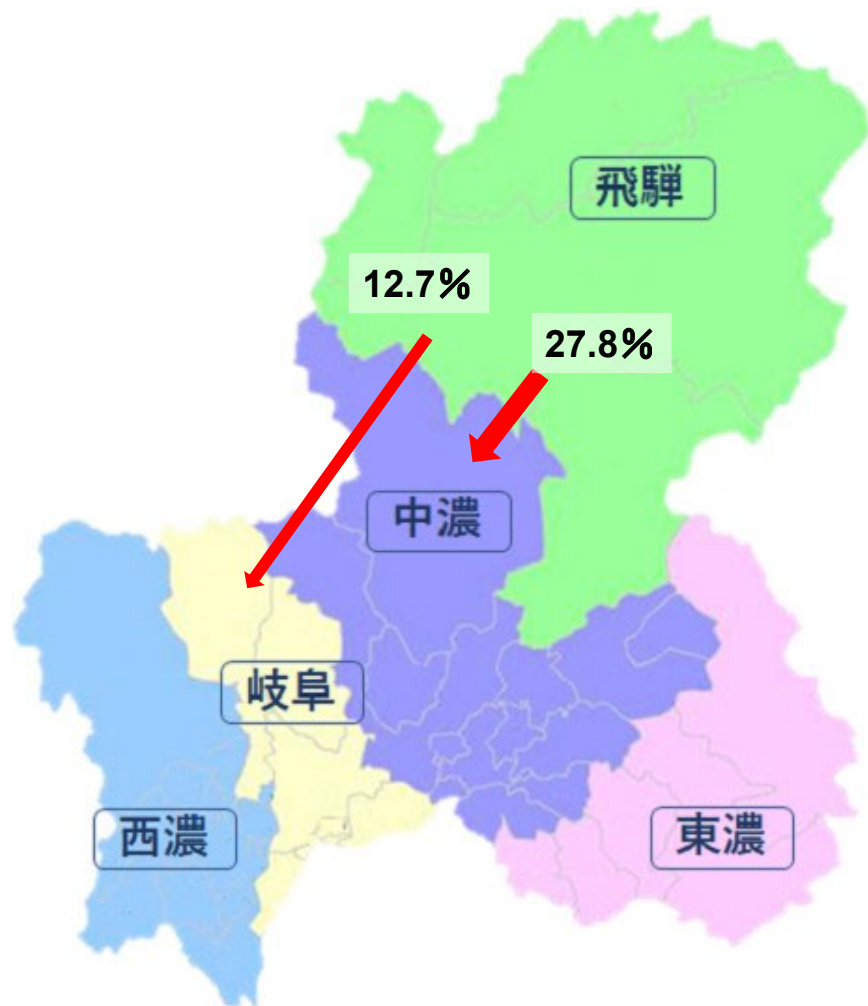
施設二次医療圏 患者二次医療圏	2101岐阜	2102西濃	2103中濃	2104東濃	2105飛騨
2101岐阜	95.7%	2.9%	1.4%	0.1%	0.0%
2102西濃	20.6%	79.3%	0.0%	0.1%	0.0%
2103中濃	30.2%	0.0%	58.3%	10.8%	0.7%
2104東濃	0.9%	0.0%	2.0%	96.6%	0.5%
2105飛騨	11.2%	0.4%	10.5%	0.0%	77.9%

施設二次医療圏 患者二次医療圏	2101岐阜	2102西濃	2103中濃	2104東濃	2105飛騨	流出患者率
2101岐阜	1567	47	23	-	0	4.3%
2102西濃	150	578	0	-	0	20.7%
2103中濃	225	0	434	80	-	41.7%
2104東濃	-	0	11	532	-	3.4%
2105飛騨	29	-	27	0	201	22.1%
流入患者率	20.7%	7.7%	12.3%	13.4%	3.8%	



# MDC08：皮膚・皮下組織の疾患 手術あり

2017年度

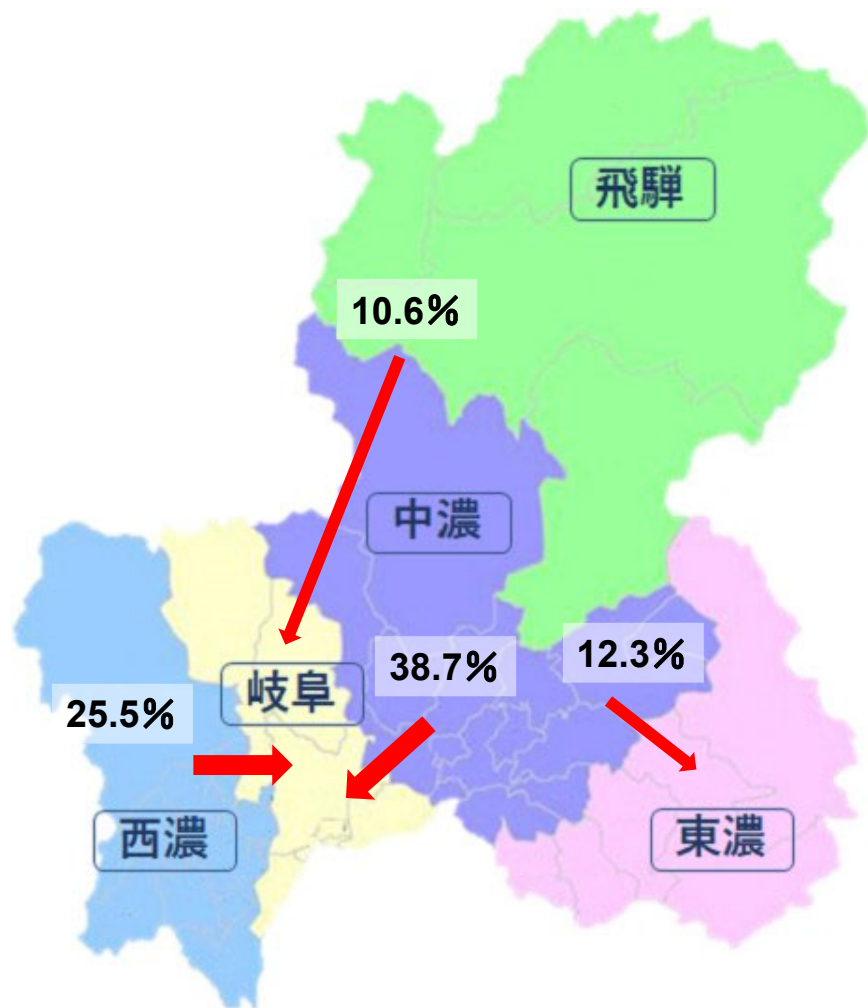


施設二次医療圏 患者二次医療圏	2101岐阜	2102西濃	2103中濃	2104東濃	2105飛騨
2101岐阜	92.9%	4.6%	2.3%	0.3%	0.0%
2102西濃	7.5%	92.0%	0.0%	0.5%	0.0%
2103中濃	9.7%	0.0%	82.0%	6.9%	1.4%
2104東濃	0.9%	0.0%	8.3%	90.7%	0.0%
2105飛騨	12.7%	1.3%	27.8%	0.0%	58.2%

施設二次医療圏 患者二次医療圏	2101岐阜	2102西濃	2103中濃	2104東濃	2105飛騨	流出患者率
2101岐阜	325	16	-	-	0	7.1%
2102西濃	15	183	0	-	0	8.0%
2103中濃	21	0	178	15	-	18.0%
2104東濃	-	0	-	98	0	9.3%
2105飛騨	10	-	22	0	46	41.8%
流入患者率	12.6%	8.5%	18.0%	14.8%	6.1%	

# MDC08：皮膚・皮下組織の疾患 手術なし

2017年度

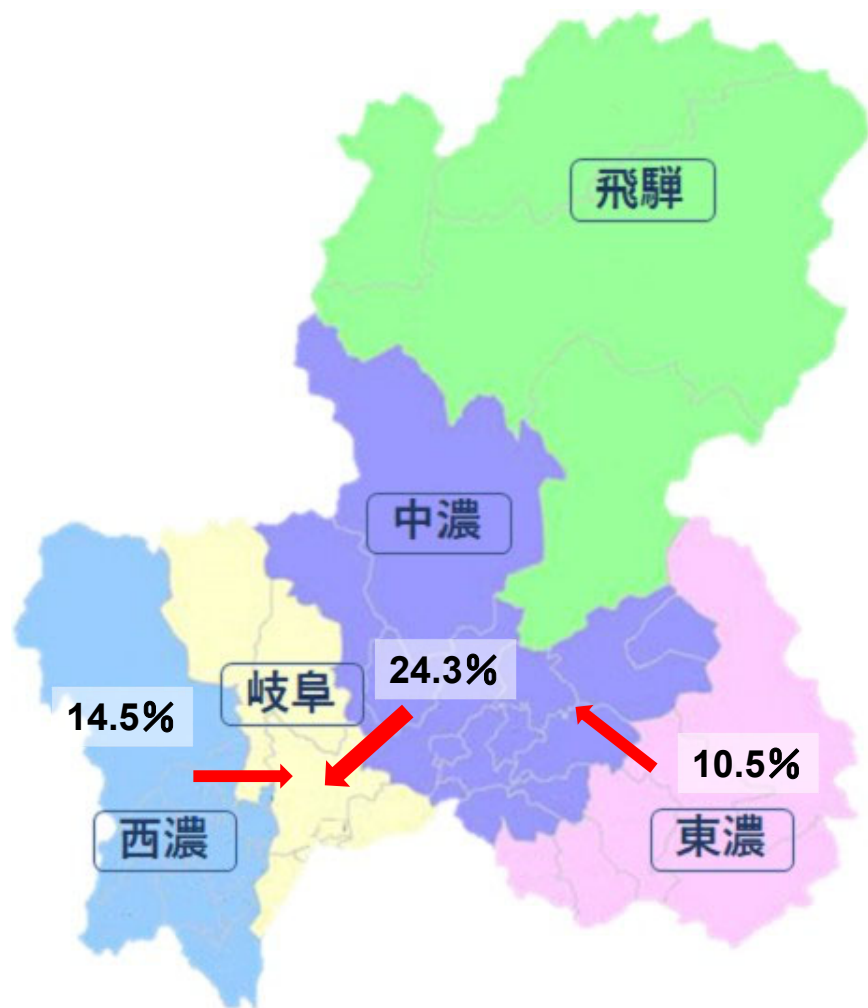


施設二次医療圏 患者二次医療圏	2101岐阜	2102西濃	2103中濃	2104東濃	2105飛騨
2101岐阜	96.4%	2.4%	1.2%	0.0%	0.0%
2102西濃	25.5%	74.5%	0.0%	0.0%	0.0%
2103中濃	38.7%	0.0%	48.6%	12.3%	0.4%
2104東濃	0.9%	0.0%	0.5%	98.0%	0.7%
2105飛騨	10.6%	0.0%	2.8%	0.0%	86.6%

施設二次医療圏 患者二次医療圏	2101岐阜	2102西濃	2103中濃	2104東濃	2105飛騨	流出患者率
2101岐阜	1242	31	15	0	0	3.6%
2102西濃	135	395	0	0	0	25.5%
2103中濃	204	0	256	65	-	51.4%
2104東濃	-	0	-	434	-	2.0%
2105飛騨	19	0	-	0	155	13.4%
流入患者率	22.6%	7.3%	7.9%	13.0%	3.1%	

# MDC09：乳房の疾患

2017年度

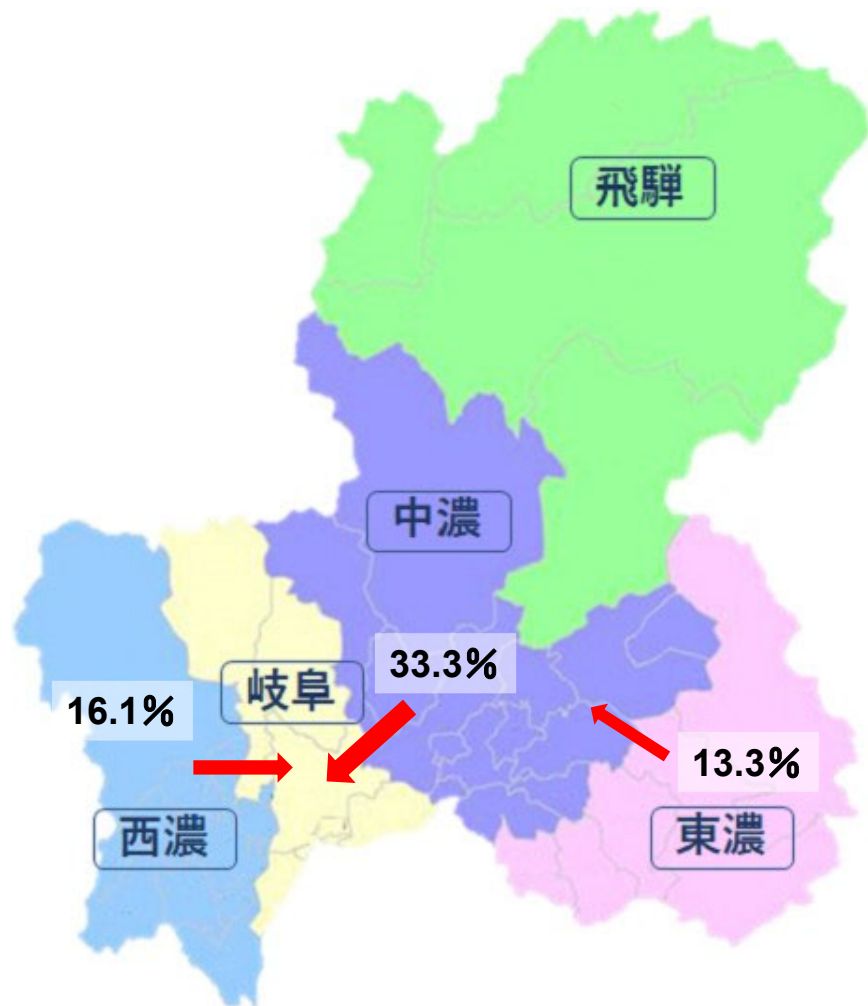


施設二次医療圏 患者二次医療圏	2101岐阜	2102西濃	2103中濃	2104東濃	2105飛騨
2101岐阜	94.4%	2.9%	2.6%	0.0%	0.1%
2102西濃	14.5%	84.9%	0.5%	0.0%	0.0%
2103中濃	24.3%	0.3%	67.5%	5.8%	2.0%
2104東濃	0.0%	0.0%	10.5%	87.6%	1.9%
2105飛騨	1.1%	0.0%	2.2%	0.5%	96.2%

施設二次医療圏 患者二次医療圏	2101岐阜	2102西濃	2103中濃	2104東濃	2105飛騨	流出患者率
2101岐阜	737	23	20	0	-	5.6%
2102西濃	53	310	-	0	0	15.1%
2103中濃	84	-	233	20	-	32.5%
2104東濃	0	0	22	184	-	12.4%
2105飛騨	-	0	-	-	179	3.8%
流入患者率	15.9%	7.2%	17.1%	10.2%	6.3%	

# MDC09：乳房の疾患 手術あり

2017年度



施設二次医療圏 患者二次医療圏	2101岐阜	2102西濃	2103中濃	2104東濃	2105飛騨
2101岐阜	94.3%	3.1%	2.5%	0.0%	0.2%
2102西濃	16.1%	83.2%	0.7%	0.0%	0.0%
2103中濃	33.3%	0.4%	56.6%	8.8%	0.9%
2104東濃	0.0%	0.0%	13.3%	86.7%	0.0%
2105飛騨	2.0%	0.0%	4.0%	1.0%	92.9%

施設二次医療圏 患者二次医療圏	2101岐阜	2102西濃	2103中濃	2104東濃	2105飛騨	流出患者率
2101岐阜	609	20	16	0	-	5.7%
2102西濃	45	233	-	0	0	16.8%
2103中濃	76	-	129	20	-	43.4%
2104東濃	0	0	22	143	0	13.3%
2105飛騨	-	0	-	-	92	7.1%
流入患者率	16.8%	8.3%	25.4%	12.8%	3.2%	

# MDC09：乳房の疾患 手術なし

2017年度

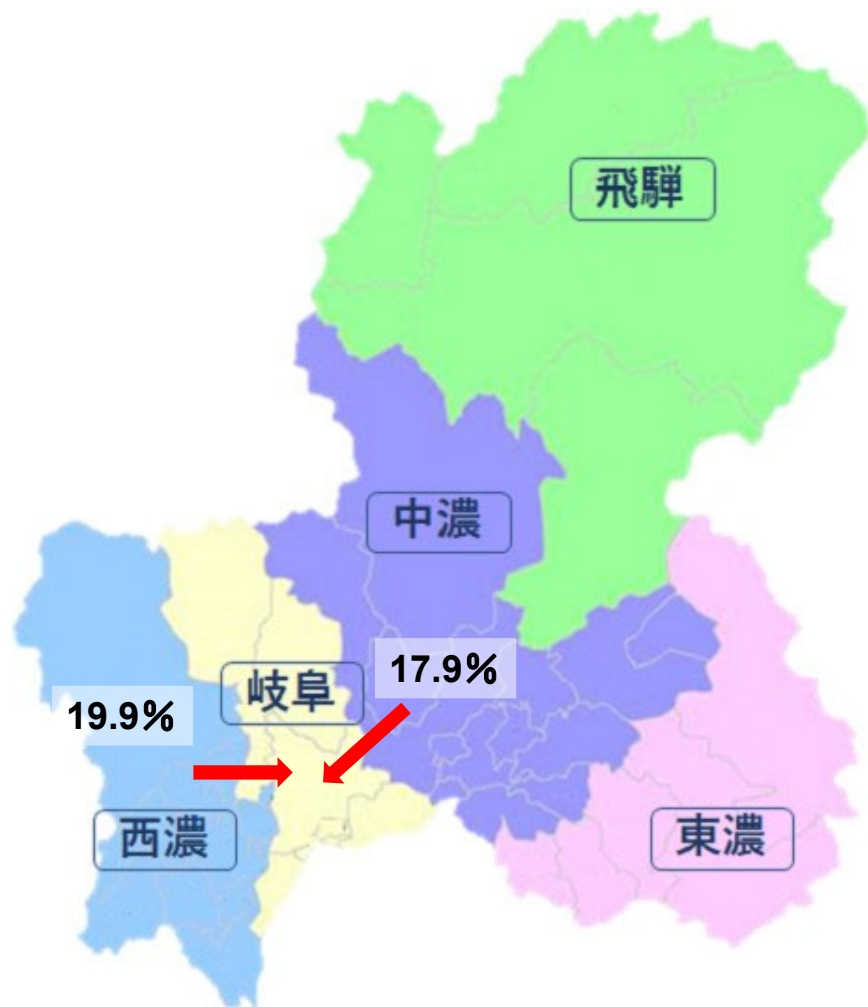


施設二次医療圏 患者二次医療圏	2101岐阜	2102西濃	2103中濃	2104東濃	2105飛騨
2101岐阜	94.8%	2.2%	3.0%	0.0%	0.0%
2102西濃	9.4%	90.6%	0.0%	0.0%	0.0%
2103中濃	6.8%	0.0%	88.9%	0.0%	4.3%
2104東濃	0.0%	0.0%	0.0%	91.1%	8.9%
2105飛騨	0.0%	0.0%	0.0%	0.0%	100.0%

施設二次医療圏 患者二次医療圏	2101岐阜	2102西濃	2103中濃	2104東濃	2105飛騨	流出患者率
2101岐阜	128	-	-	0	0	5.2%
2102西濃	-	77	0	0	0	9.4%
2103中濃	-	0	104	0	-	11.1%
2104東濃	0	0	0	41	-	8.9%
2105飛騨	0	0	0	0	87	0.0%
流入患者率	11.1%	3.8%	3.7%	0.0%	9.4%	

# MDC10：内分泌・栄養・代謝に関する疾患

2017年度



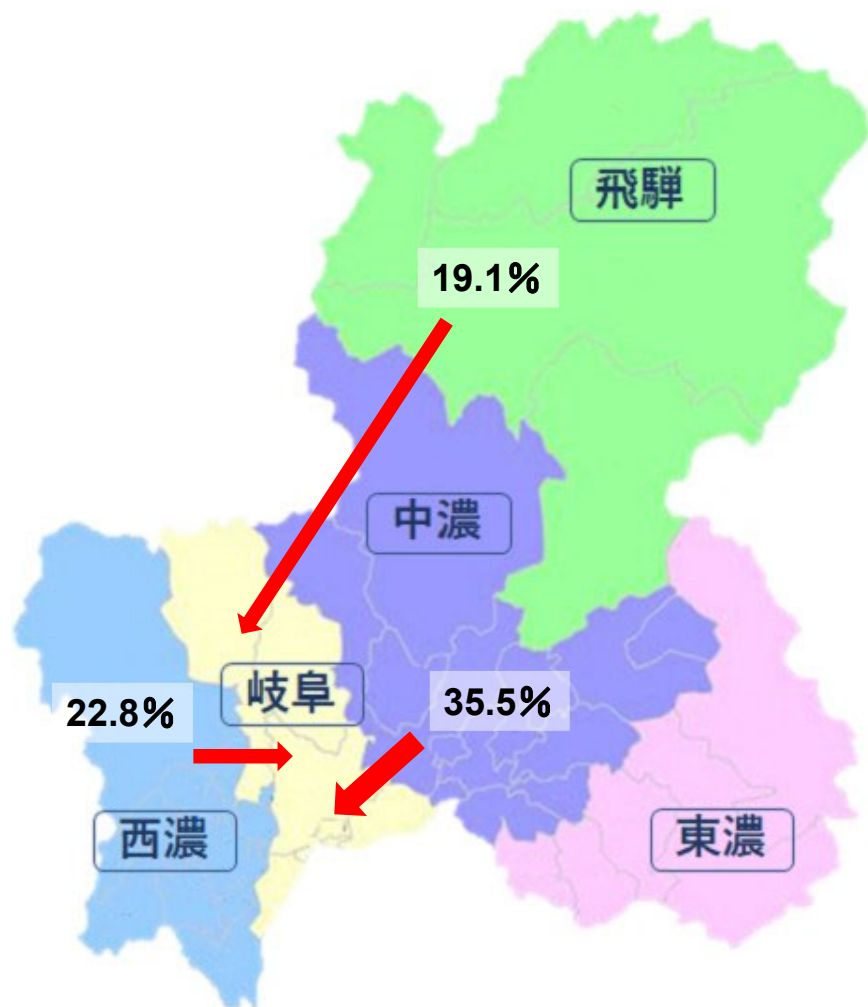
施設二次医療圏 患者二次医療圏	2101岐阜	2102西濃	2103中濃	2104東濃	2105飛騨
2101岐阜	95.9%	3.2%	0.8%	0.0%	0.0%
2102西濃	19.9%	80.0%	0.1%	0.0%	0.0%
2103中濃	17.9%	0.1%	76.3%	5.5%	0.3%
2104東濃	1.2%	0.2%	2.7%	94.9%	1.0%
2105飛騨	3.8%	0.2%	2.0%	0.0%	94.0%

施設二次医療圏 患者二次医療圏	2101岐阜	2102西濃	2103中濃	2104東濃	2105飛騨	流出患者率
2101岐阜	2580	86	22	0	-	4.1%
2102西濃	245	984	-	0	0	20.0%
2103中濃	209	-	893	64	-	23.7%
2104東濃	11	-	26	907	10	5.1%
2105飛騨	19	-	10	0	472	6.0%
流入患者率	15.8%	8.4%	6.2%	6.6%	2.9%	



# MDC10：内分泌・栄養・代謝に関する疾患 手術あり

2017年度

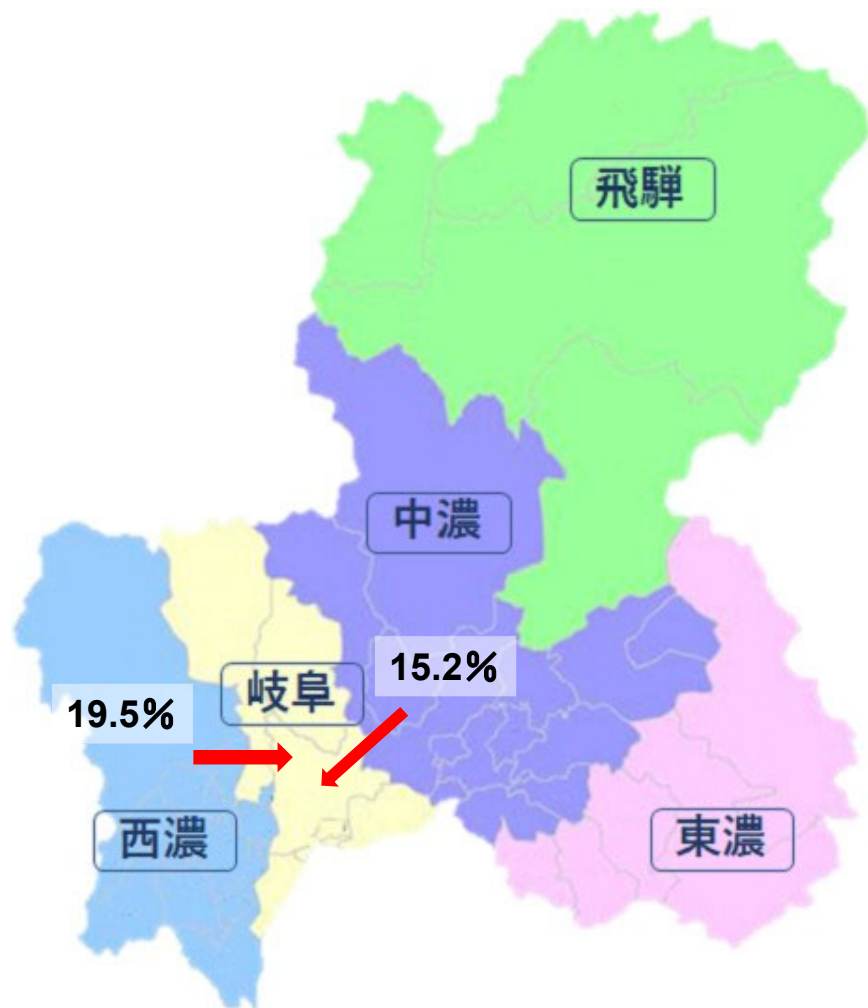


施設二次医療圏 患者二次医療圏	2101岐阜	2102西濃	2103中濃	2104東濃	2105飛騨
2101岐阜	96.4%	2.5%	1.1%	0.0%	0.0%
2102西濃	22.8%	77.2%	0.0%	0.0%	0.0%
2103中濃	35.5%	0.0%	60.6%	3.9%	0.0%
2104東濃	2.6%	1.3%	7.8%	87.0%	1.3%
2105飛騨	19.1%	2.1%	2.1%	0.0%	76.6%

施設二次医療圏 患者二次医療圏	2101岐阜	2102西濃	2103中濃	2104東濃	2105飛騨	流出患者率
2101岐阜	353	-	-	0	0	3.6%
2102西濃	37	125	0	0	0	22.8%
2103中濃	55	0	94	-	0	39.4%
2104東濃	-	-	-	67	-	13.0%
2105飛騨	-	-	-	0	36	23.4%
流入患者率	22.6%	8.1%	10.5%	8.2%	2.7%	

# MDC10：内分泌・栄養・代謝に関する疾患 手術なし

2017年度



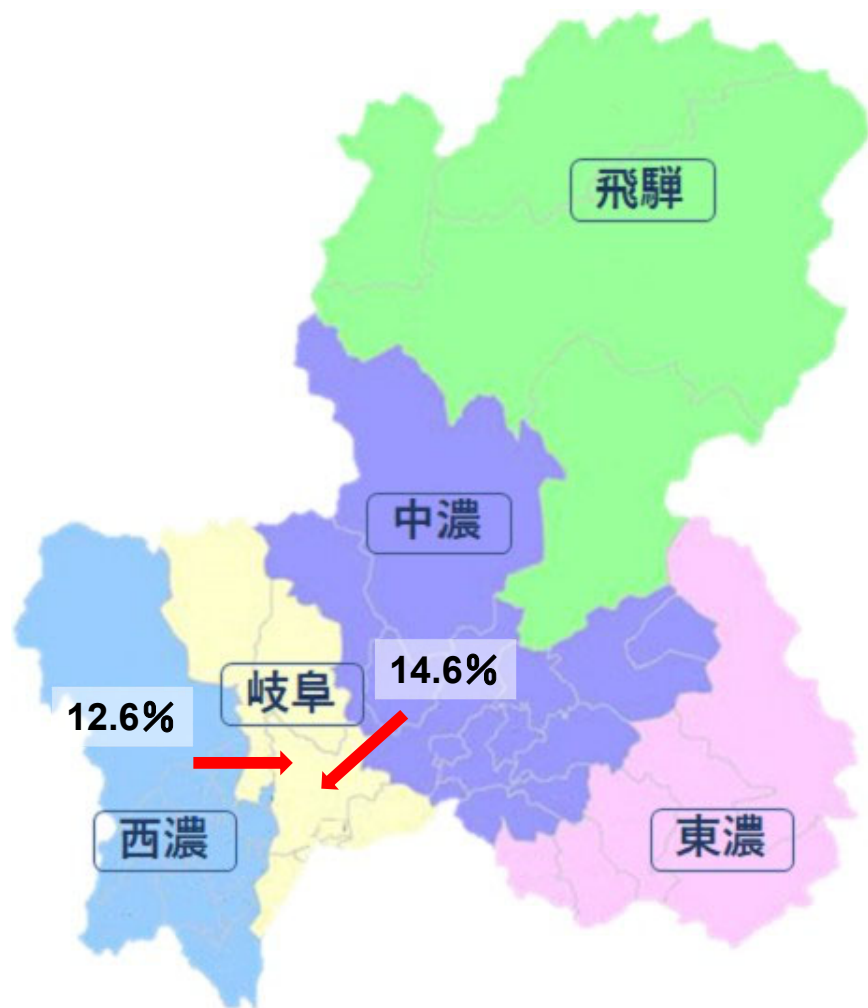
施設二次医療圏 患者二次医療圏	2101岐阜	2102西濃	2103中濃	2104東濃	2105飛騨
2101岐阜	95.9%	3.3%	0.8%	0.0%	0.0%
2102西濃	19.5%	80.4%	0.1%	0.0%	0.0%
2103中濃	15.2%	0.1%	78.7%	5.7%	0.3%
2104東濃	1.0%	0.1%	2.3%	95.6%	1.0%
2105飛騨	2.2%	0.0%	2.0%	0.0%	95.8%

施設二次医療圏 患者二次医療圏	2101岐阜	2102西濃	2103中濃	2104東濃	2105飛騨	流出患者率
2101岐阜	2227	77	18	0	-	4.1%
2102西濃	208	859	-	0	0	19.6%
2103中濃	154	-	799	58	-	21.3%
2104東濃	-	-	20	840	-	4.4%
2105飛騨	10	0	-	0	436	4.2%
流入患者率	14.6%	8.4%	5.7%	6.5%	2.9%	



# MDC11：腎・尿路系疾患及び男性生殖器系疾患

2017年度

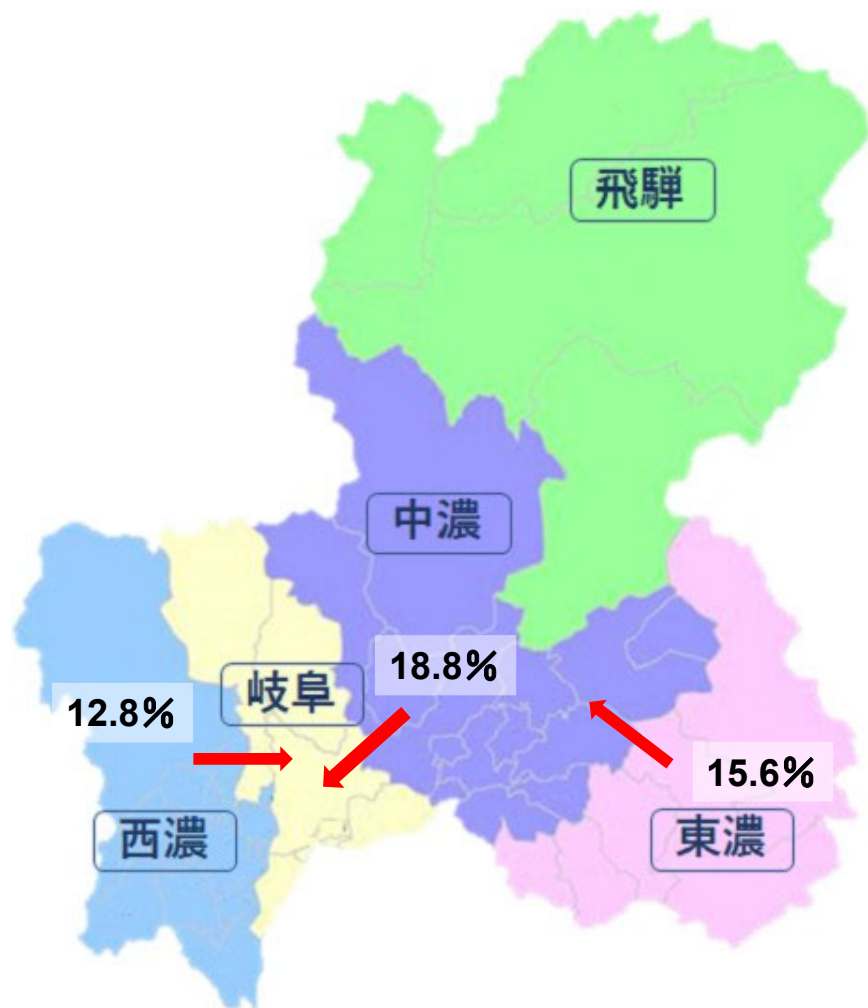


施設二次医療圏 患者二次医療圏	2101岐阜	2102西濃	2103中濃	2104東濃	2105飛騨
2101岐阜	96.5%	2.0%	1.4%	0.0%	0.0%
2102西濃	12.6%	87.3%	0.1%	0.0%	0.0%
2103中濃	14.6%	0.2%	81.3%	3.4%	0.5%
2104東濃	1.0%	0.0%	8.3%	89.7%	1.1%
2105飛騨	5.6%	0.2%	4.4%	0.1%	89.7%

施設二次医療圏 患者二次医療圏	2101岐阜	2102西濃	2103中濃	2104東濃	2105飛騨	流出患者率
2101岐阜	5781	122	86	-	-	3.5%
2102西濃	305	2117	-	0	0	12.7%
2103中濃	435	-	2425	101	16	18.7%
2104東濃	20	0	168	1823	22	10.3%
2105飛騨	66	-	52	-	1049	10.3%
流入患者率	12.5%	5.7%	11.3%	5.3%	3.7%	

# MDC11：腎・尿路系疾患及び男性生殖器系疾患 手術あり

2017年度

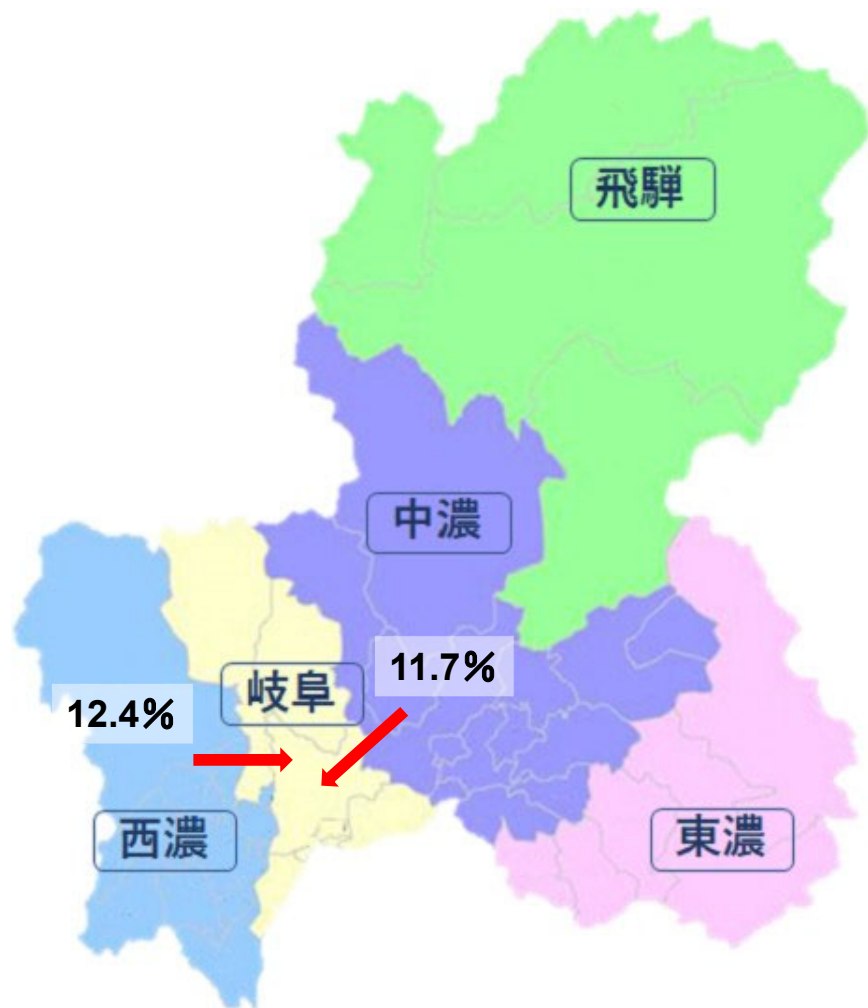


施設二次医療圏 患者二次医療圏	2101岐阜	2102西濃	2103中濃	2104東濃	2105飛騨
2101岐阜	96.5%	2.2%	1.3%	0.0%	0.0%
2102西濃	12.8%	87.1%	0.1%	0.0%	0.0%
2103中濃	18.8%	0.1%	77.4%	2.8%	0.9%
2104東濃	1.1%	0.0%	15.6%	82.4%	0.9%
2105飛騨	6.3%	0.0%	5.9%	0.2%	87.6%

施設二次医療圏 患者二次医療圏	2101岐阜	2102西濃	2103中濃	2104東濃	2105飛騨	流出患者率
2101岐阜	2486	56	33	0	0	3.5%
2102西濃	142	966	-	0	0	12.9%
2103中濃	229	-	944	34	11	22.6%
2104東濃	-	0	110	580	-	17.6%
2105飛騨	30	0	28	-	418	12.4%
流入患者率	14.1%	5.6%	15.4%	5.7%	3.9%	

# MDC11：腎・尿路系疾患及び男性生殖器系疾患 手術なし

2017年度

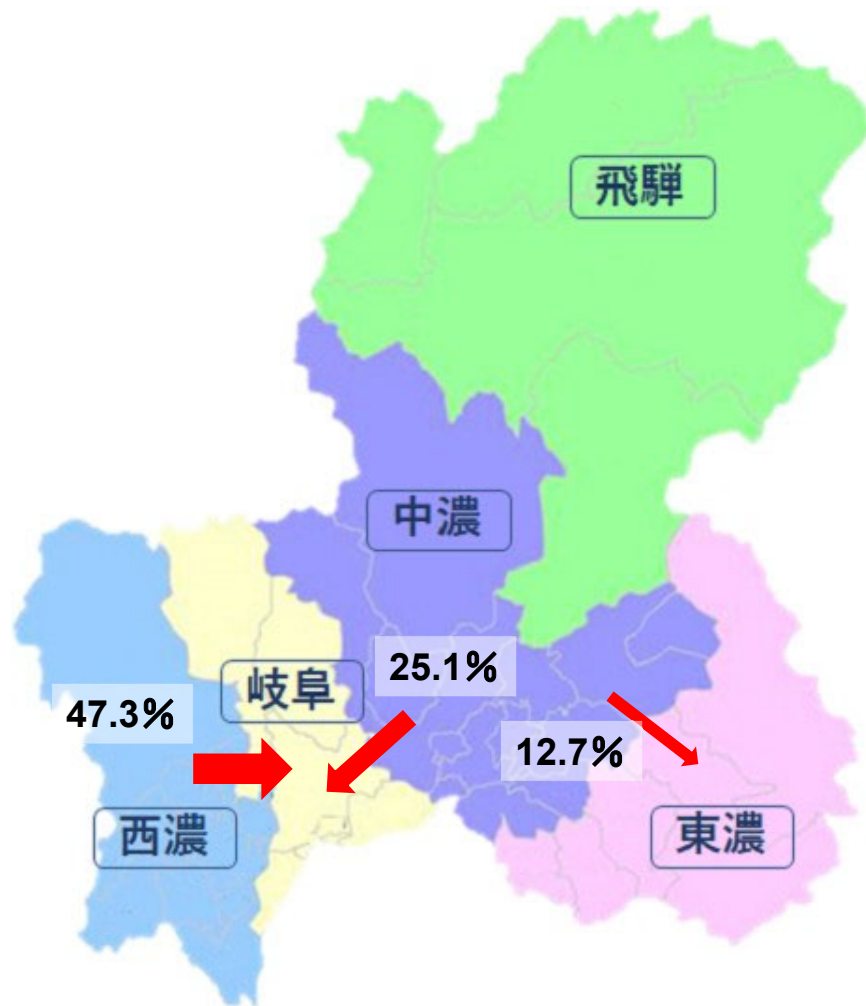


施設二次医療圏 患者二次医療圏	2101岐阜	2102西濃	2103中濃	2104東濃	2105飛騨
2101岐阜	96.4%	1.9%	1.6%	0.0%	0.1%
2102西濃	12.4%	87.5%	0.2%	0.0%	0.0%
2103中濃	11.7%	0.2%	84.0%	3.8%	0.3%
2104東濃	0.9%	0.0%	4.4%	93.5%	1.2%
2105飛騨	5.2%	0.3%	3.5%	0.0%	91.1%

施設二次医療圏 患者二次医療圏	2101岐阜	2102西濃	2103中濃	2104東濃	2105飛騨	流出患者率
2101岐阜	3295	66	53	-	-	3.6%
2102西濃	163	1151	-	0	0	12.5%
2103中濃	206	-	1481	67	-	16.0%
2104東濃	12	0	58	1243	16	6.5%
2105飛騨	36	-	24	0	631	8.9%
流入患者率	11.2%	5.9%	8.5%	5.2%	3.5%	

# MDC12：女性生殖器系疾患及び産褥期疾患・異常妊娠分娩

2017年度

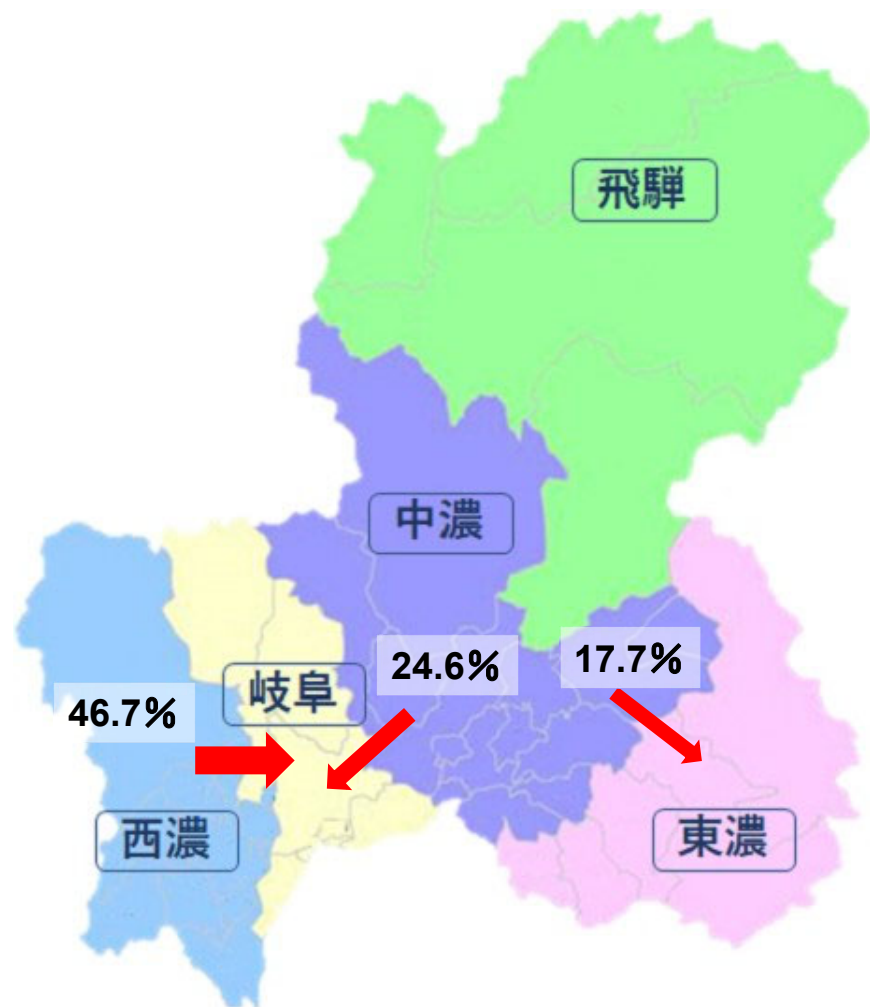


施設二次医療圏 患者二次医療圏	2101岐阜	2102西濃	2103中濃	2104東濃	2105飛騨
2101岐阜	94.7%	2.6%	1.9%	0.6%	0.4%
2102西濃	47.3%	51.7%	0.4%	0.2%	0.3%
2103中濃	25.1%	0.4%	61.1%	12.7%	0.8%
2104東濃	5.6%	0.3%	1.1%	91.7%	1.4%
2105飛騨	5.4%	0.3%	3.0%	0.7%	90.7%

施設二次医療圏 患者二次医療圏	2101岐阜	2102西濃	2103中濃	2104東濃	2105飛騨	流出患者率
2101岐阜	3774	102	74	22	15	5.3%
2102西濃	572	626	-	-	-	48.3%
2103中濃	492	-	1198	249	15	38.9%
2104東濃	79	-	15	1299	20	8.3%
2105飛騨	63	-	35	-	1057	9.3%
流入患者率	24.2%	15.7%	9.7%	17.8%	4.9%	

# MDC12：女性生殖器系疾患及び産褥期疾患・異常妊娠分娩手術あり

2017年度

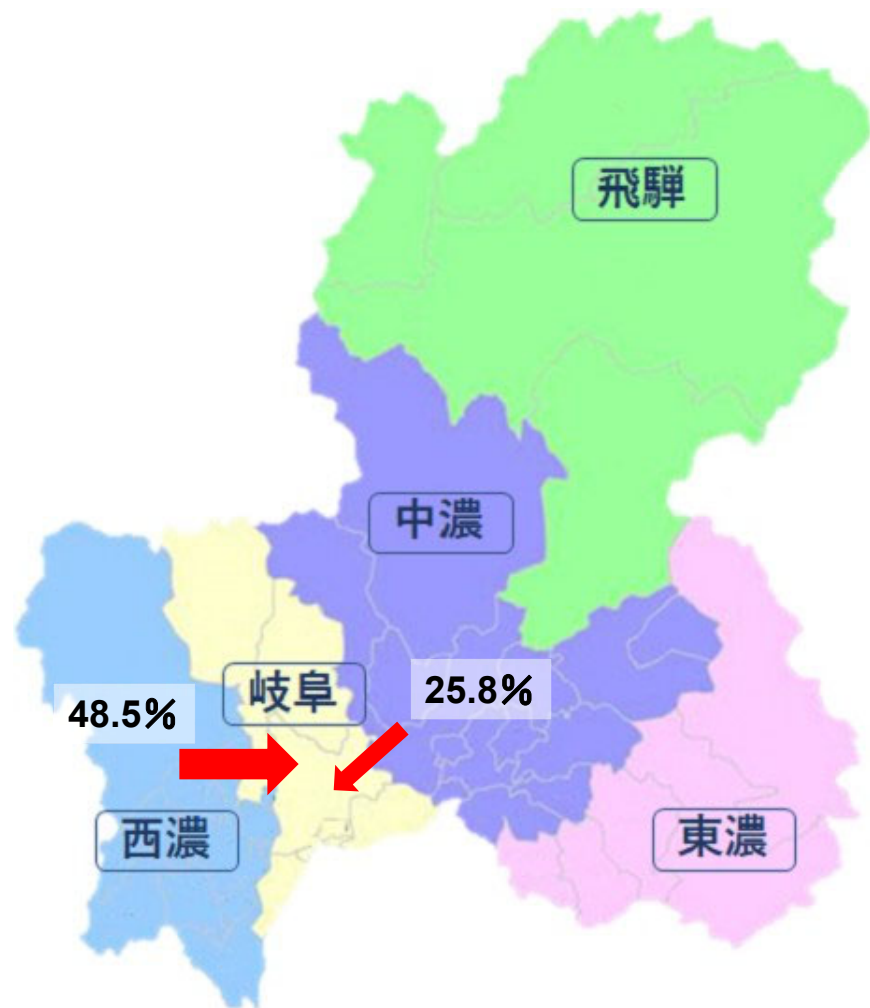


施設二次医療圏 患者二次医療圏	2101岐阜	2102西濃	2103中濃	2104東濃	2105飛騨
2101岐阜	94.6%	3.0%	1.2%	0.8%	0.5%
2102西濃	46.7%	52.2%	0.2%	0.4%	0.5%
2103中濃	24.6%	0.4%	56.5%	17.7%	0.8%
2104東濃	4.5%	0.2%	1.0%	93.6%	0.8%
2105飛騨	4.8%	0.3%	2.7%	0.9%	91.4%

施設二次医療圏 患者二次医療圏	2101岐阜	2102西濃	2103中濃	2104東濃	2105飛騨	流出患者率
2101岐阜	2426	76	31	20	12	5.4%
2102西濃	384	429	-	-	-	47.8%
2103中濃	289	-	665	208	-	43.5%
2104東濃	47	-	10	977	-	6.4%
2105飛騨	37	-	21	-	711	8.6%
流入患者率	23.8%	16.5%	8.8%	19.6%	4.4%	

# MDC12：女性生殖器系疾患及び産褥期疾患・異常妊娠分娩手術なし

2017年度



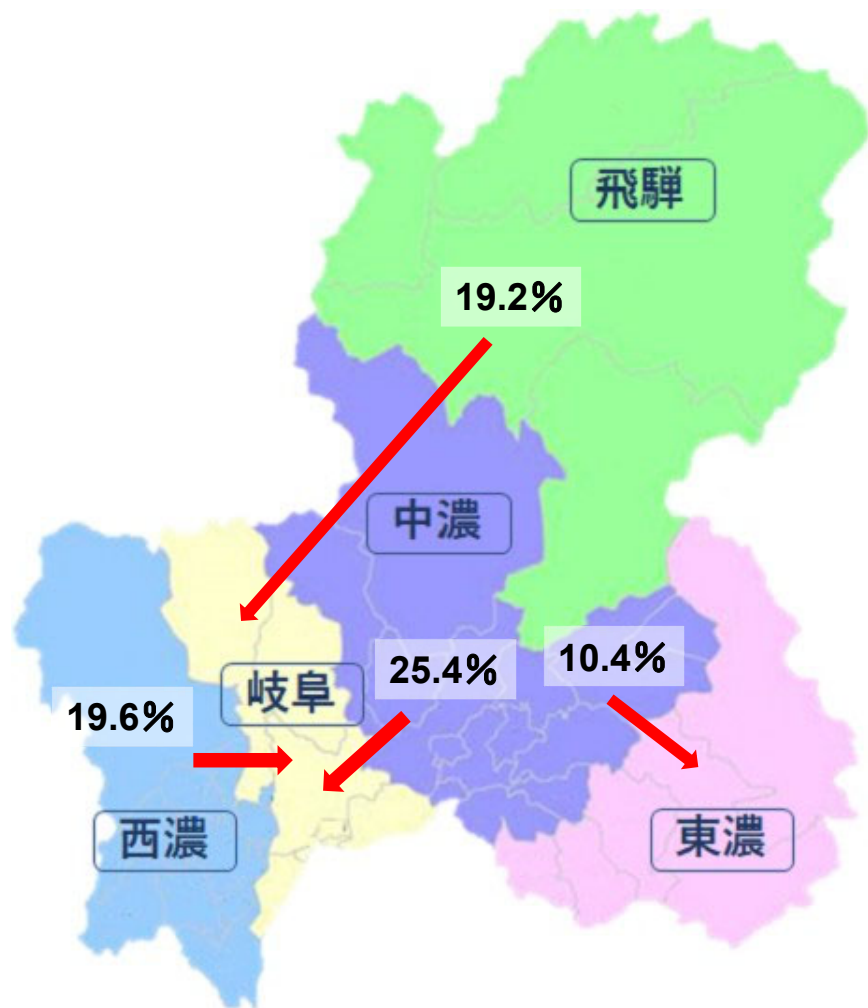
施設二次医療圏 患者二次医療圏	2101岐阜	2102西濃	2103中濃	2104東濃	2105飛騨
2101岐阜	94.8%	1.8%	3.0%	0.1%	0.2%
2102西濃	48.5%	50.8%	0.8%	0.0%	0.0%
2103中濃	25.8%	0.4%	67.8%	5.2%	0.8%
2104東濃	8.6%	0.5%	1.3%	86.3%	3.2%
2105飛騨	6.7%	0.3%	3.6%	0.3%	89.2%

施設二次医療圏 患者二次医療圏	2101岐阜	2102西濃	2103中濃	2104東濃	2105飛騨	流出患者率
2101岐阜	1348	26	43	-	-	5.2%
2102西濃	188	197	-	0	0	49.2%
2103中濃	203	-	533	41	-	32.2%
2104東濃	32	-	-	322	12	13.7%
2105飛騨	26	-	14	-	346	10.8%
流入患者率	25.0%	14.0%	10.9%	12.0%	5.7%	



# MDC13：血液・造血器・免疫臓器の疾患

2017年度

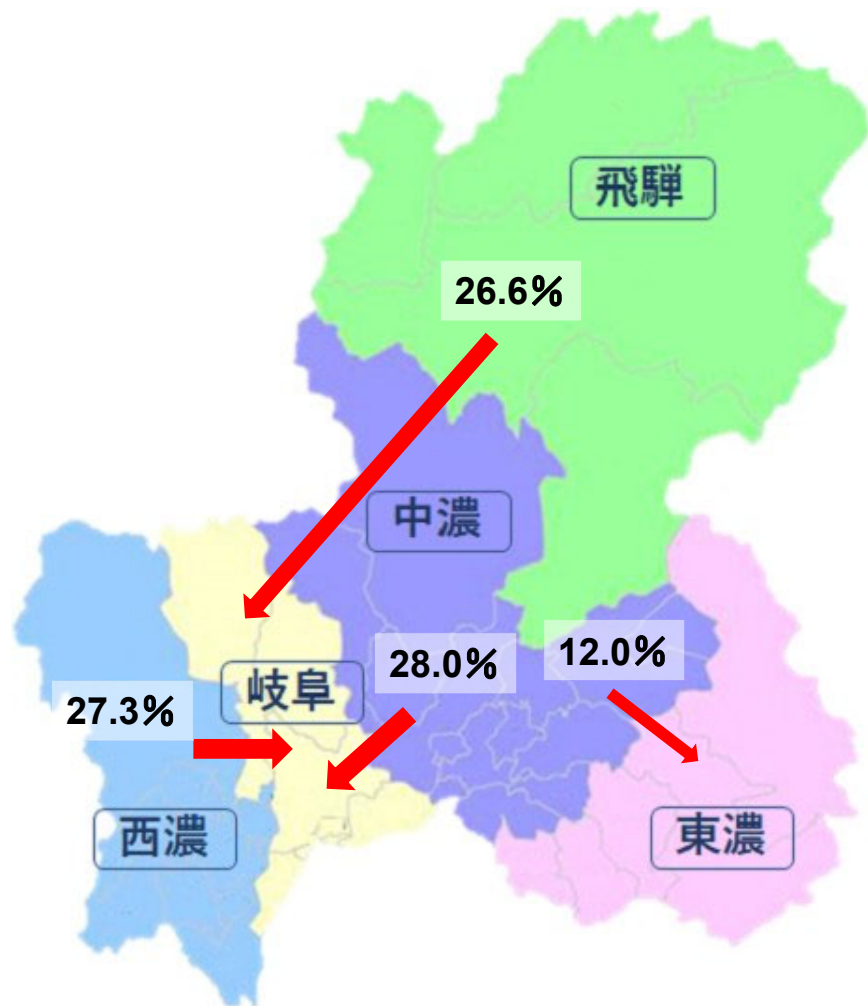


施設二次医療圏 患者二次医療圏	2101岐阜	2102西濃	2103中濃	2104東濃	2105飛騨
2101岐阜	95.4%	4.3%	0.2%	0.0%	0.0%
2102西濃	19.6%	80.4%	0.0%	0.0%	0.0%
2103中濃	25.4%	0.2%	63.7%	10.4%	0.2%
2104東濃	0.2%	0.0%	1.0%	98.8%	0.0%
2105飛騨	19.2%	0.2%	4.0%	1.2%	75.3%

施設二次医療圏 患者二次医療圏	2101岐阜	2102西濃	2103中濃	2104東濃	2105飛騨	流出患者率
2101岐阜	1972	89	-	-	0	4.6%
2102西濃	203	832	0	0	0	19.6%
2103中濃	221	-	555	91	-	36.3%
2104東濃	-	0	-	572	0	1.2%
2105飛騨	77	-	16	-	302	24.7%
流入患者率	20.3%	10.0%	4.6%	14.5%	0.7%	

# MDC13：血液・造血器・免疫臓器の疾患 手術あり

2017年度



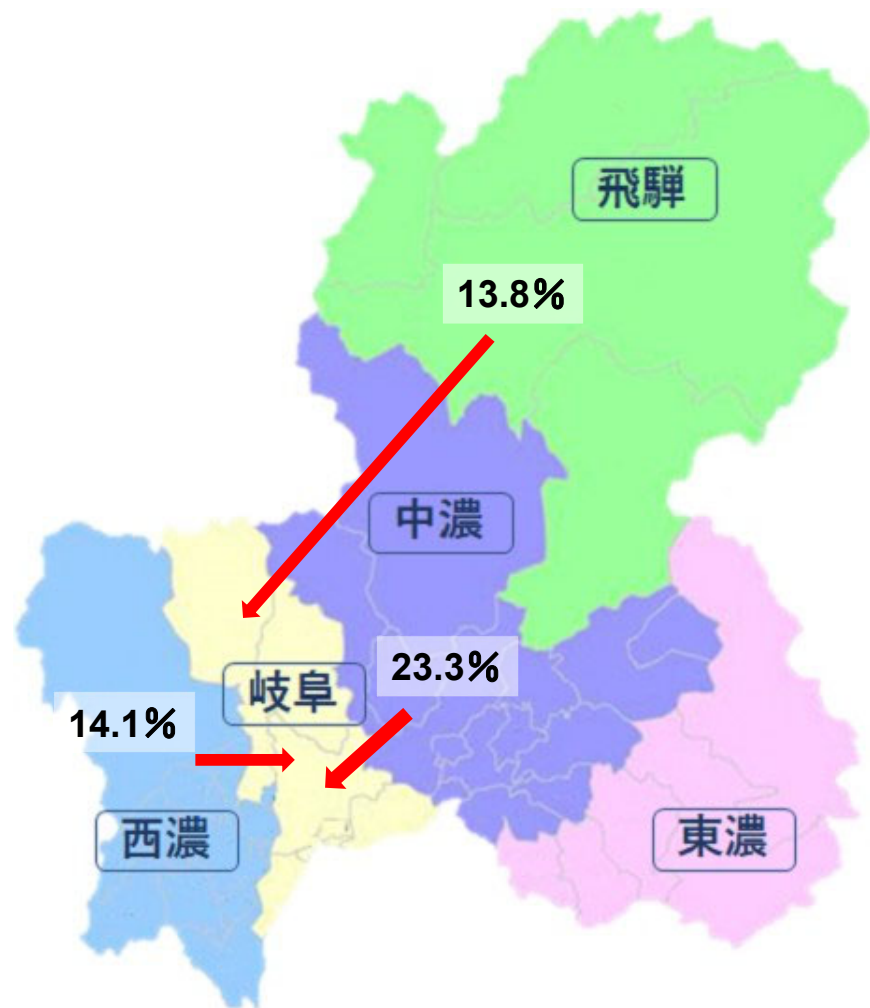
施設二次医療圏 患者二次医療圏	2101岐阜	2102西濃	2103中濃	2104東濃	2105飛騨
2101岐阜	96.0%	3.7%	0.1%	0.1%	0.0%
2102西濃	27.3%	72.7%	0.0%	0.0%	0.0%
2103中濃	28.0%	0.0%	59.9%	12.0%	0.0%
2104東濃	0.0%	0.0%	1.5%	98.5%	0.0%
2105飛騨	26.6%	0.0%	3.6%	0.6%	69.2%

施設二次医療圏 患者二次医療圏	2101岐阜	2102西濃	2103中濃	2104東濃	2105飛騨	流出患者率
2101岐阜	872	34	-	-	0	4.0%
2102西濃	118	314	0	0	0	27.3%
2103中濃	107	0	229	46	0	40.1%
2104東濃	0	0	-	264	0	1.5%
2105飛騨	45	0	-	-	117	30.8%
流入患者率	23.6%	9.8%	4.6%	15.4%	0.0%	



# MDC13：血液・造血器・免疫臓器の疾患 手術なし

2017年度

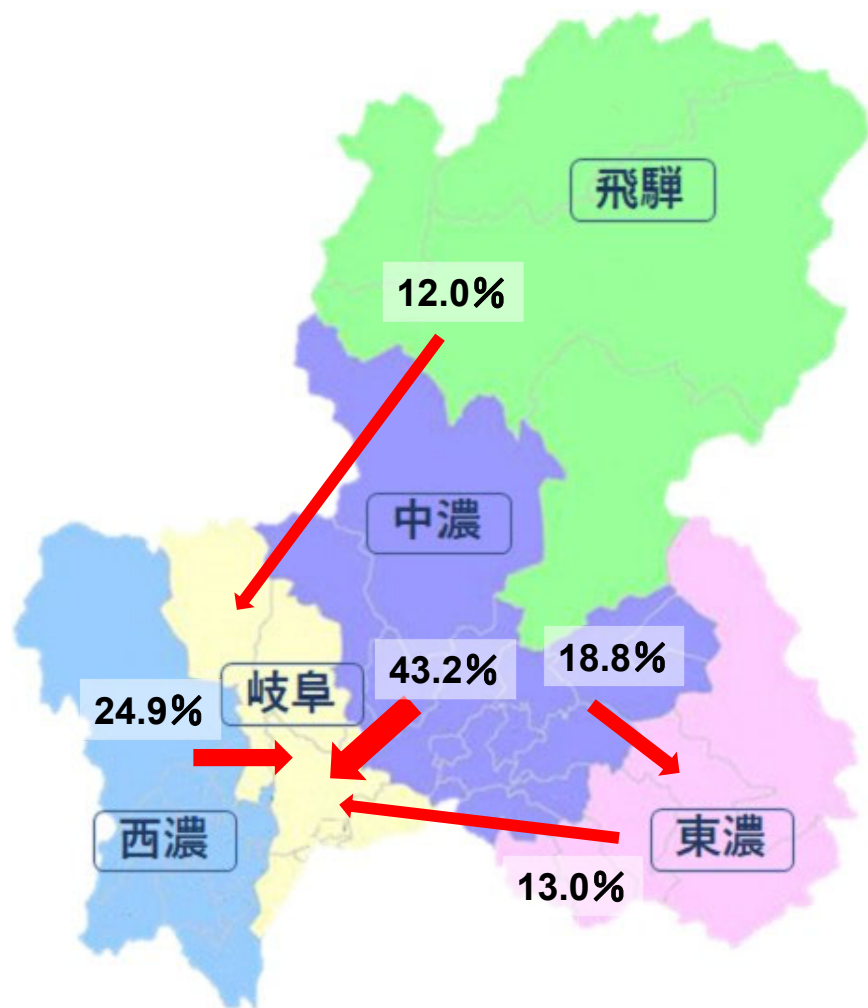


施設二次医療圏 患者二次医療圏	2101岐阜	2102西濃	2103中濃	2104東濃	2105飛騨
2101岐阜	94.9%	4.7%	0.3%	0.0%	0.0%
2102西濃	14.1%	85.9%	0.0%	0.0%	0.0%
2103中濃	23.3%	0.4%	66.7%	9.2%	0.4%
2104東濃	0.3%	0.0%	0.6%	99.0%	0.0%
2105飛騨	13.8%	0.4%	4.3%	1.7%	79.7%

施設二次医療圏 患者二次医療圏	2101岐阜	2102西濃	2103中濃	2104東濃	2105飛騨	流出患者率
2101岐阜	1100	55	-	0	0	5.1%
2102西濃	85	518	0	0	0	14.1%
2103中濃	114	-	326	45	-	33.3%
2104東濃	-	0	-	308	0	1.0%
2105飛騨	32	-	10	-	185	20.3%
流入患者率	17.4%	10.1%	4.7%	13.7%	1.1%	

# MDC14：新生児疾患、先天性奇形

2017年度

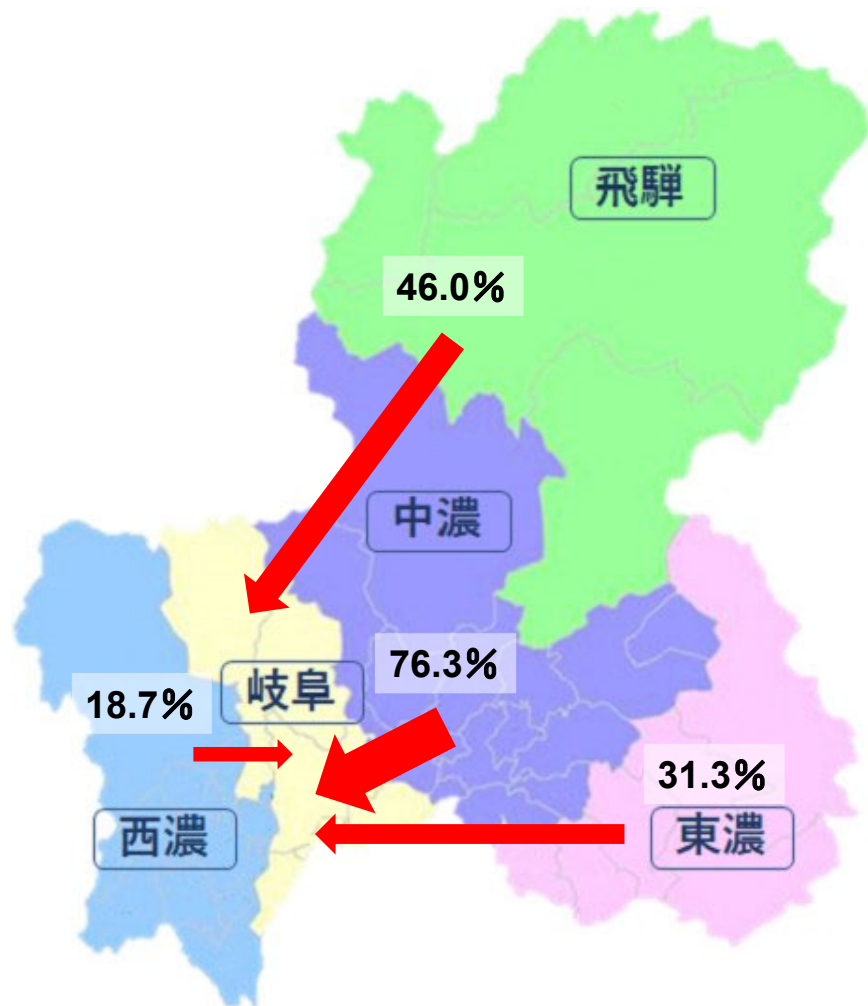


施設二次医療圏 患者二次医療圏	2101岐阜	2102西濃	2103中濃	2104東濃	2105飛騨
2101岐阜	90.6%	6.2%	1.1%	1.3%	0.8%
2102西濃	24.9%	74.0%	0.5%	0.2%	0.5%
2103中濃	43.2%	0.4%	36.1%	18.8%	1.5%
2104東濃	13.0%	1.0%	0.4%	84.4%	1.2%
2105飛騨	12.0%	0.0%	1.7%	1.4%	84.9%

施設二次医療圏 患者二次医療圏	2101岐阜	2102西濃	2103中濃	2104東濃	2105飛騨	流出患者率
2101岐阜	1042	71	13	15	-	9.4%
2102西濃	110	327	-	-	-	26.0%
2103中濃	232	-	194	101	-	63.9%
2104東濃	65	-	-	422	-	15.6%
2105飛騨	42	0	-	-	297	15.1%
流入患者率	30.1%	19.3%	10.6%	22.4%	7.8%	

# MDC14：新生児疾患、先天性奇形 手術あり

2017年度

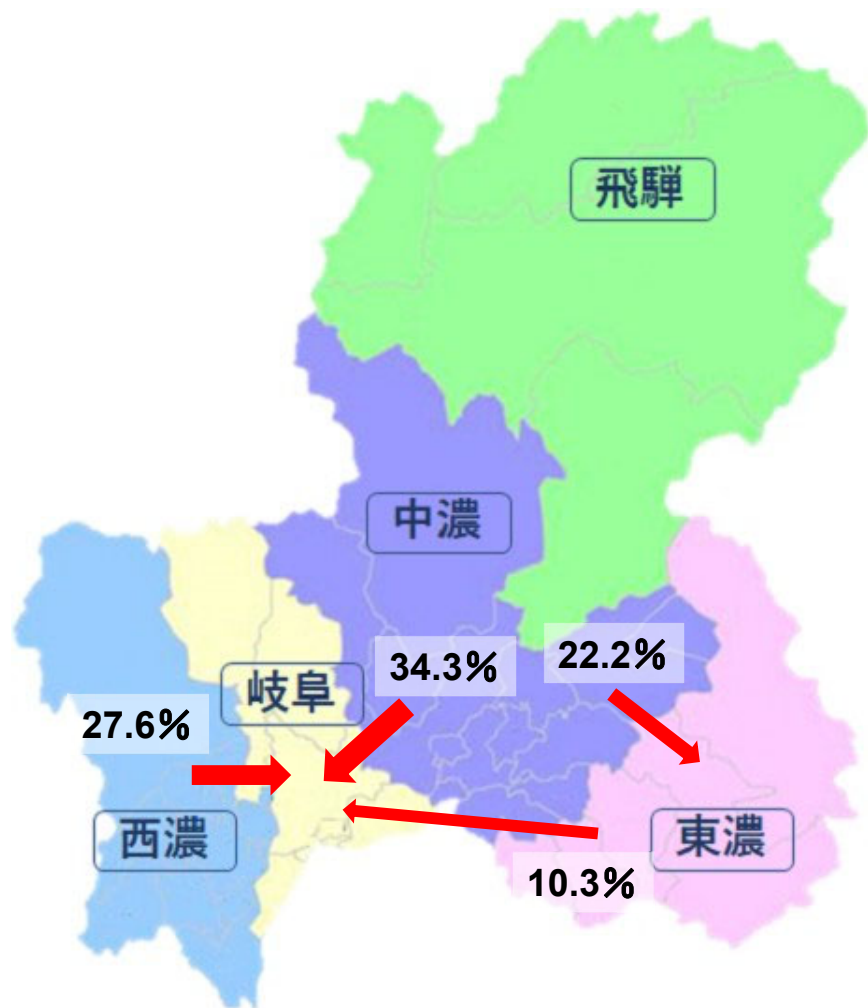


施設二次医療圏 患者二次医療圏	2101岐阜	2102西濃	2103中濃	2104東濃	2105飛騨
2101岐阜	89.0%	9.6%	0.7%	0.0%	0.7%
2102西濃	18.7%	81.3%	0.0%	0.0%	0.0%
2103中濃	76.3%	1.8%	14.9%	6.1%	0.9%
2104東濃	31.3%	0.0%	1.6%	67.2%	0.0%
2105飛騨	46.0%	0.0%	4.0%	0.0%	50.0%

施設二次医療圏 患者二次医療圏	2101岐阜	2102西濃	2103中濃	2104東濃	2105飛騨	流出患者率
2101岐阜	268	29	-	0	-	11.0%
2102西濃	25	109	0	0	0	18.7%
2103中濃	87	-	17	-	-	85.1%
2104東濃	20	0	-	43	0	32.8%
2105飛騨	23	0	-	0	25	50.0%
流入患者率	36.6%	22.1%	22.7%	14.0%	10.7%	

# MDC14：新生児疾患、先天性奇形 手術なし

2017年度

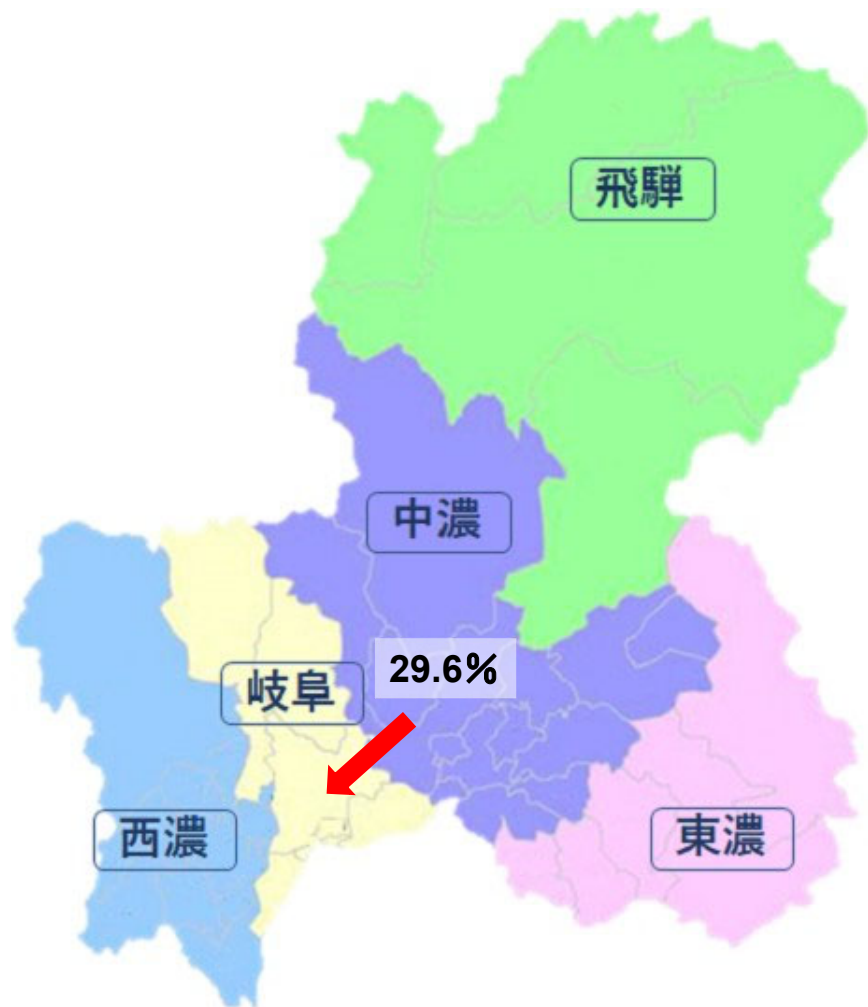


施設二次医療圏 患者二次医療圏	2101岐阜	2102西濃	2103中濃	2104東濃	2105飛騨
2101岐阜	91.2%	4.9%	1.3%	1.8%	0.8%
2102西濃	27.6%	70.8%	0.6%	0.3%	0.6%
2103中濃	34.3%	0.0%	41.8%	22.2%	1.7%
2104東濃	10.3%	1.1%	0.2%	86.9%	1.4%
2105飛騨	6.3%	0.0%	1.3%	1.7%	90.7%

施設二次医療圏 患者二次医療圏	2101岐阜	2102西濃	2103中濃	2104東濃	2105飛騨	流出患者率
2101岐阜	774	42	11	15	-	8.8%
2102西濃	85	218	-	-	-	29.2%
2103中濃	145	0	177	94	-	58.2%
2104東濃	45	-	-	379	-	13.1%
2105飛騨	19	0	-	-	272	9.3%
流入患者率	27.5%	17.7%	9.2%	23.3%	7.5%	

# MDC15：小児疾患

2017年度

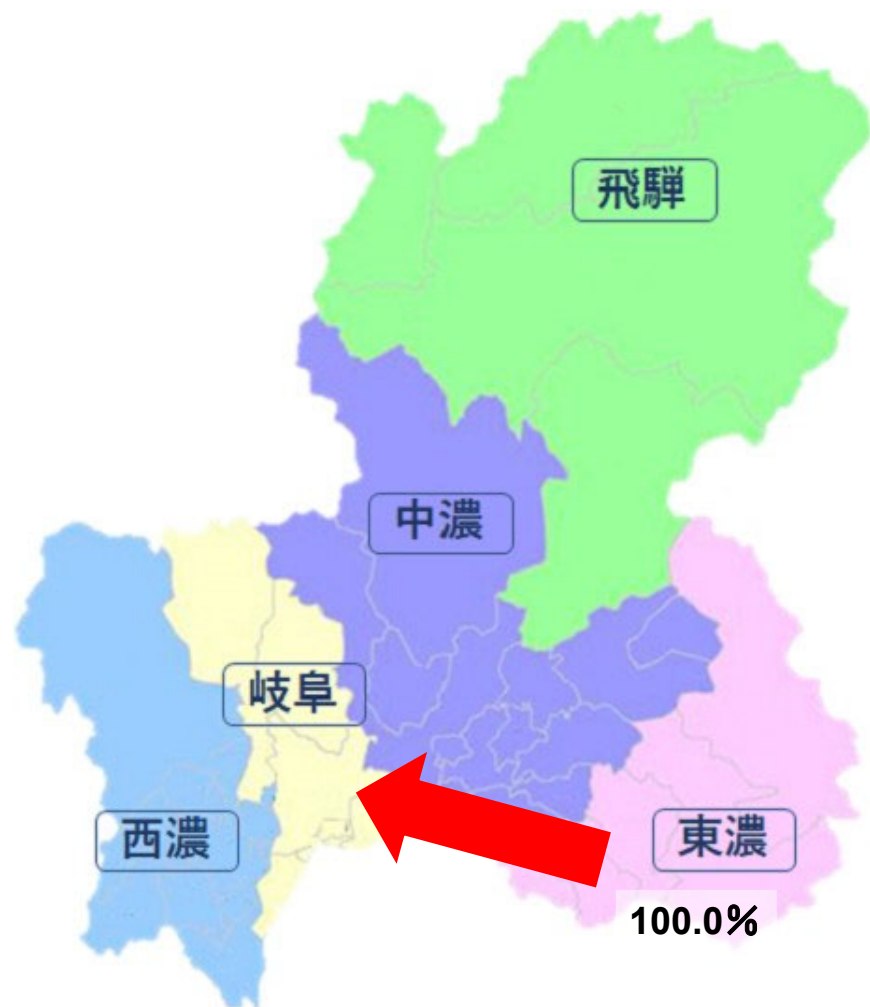


施設二次医療圏 患者二次医療圏	2101岐阜	2102西濃	2103中濃	2104東濃	2105飛騨
2101岐阜	95.3%	4.3%	0.4%	0.0%	0.0%
2102西濃	7.8%	92.2%	0.0%	0.0%	0.0%
2103中濃	29.6%	0.0%	62.6%	7.8%	0.0%
2104東濃	2.2%	0.0%	0.0%	96.6%	1.1%
2105飛騨	4.9%	0.0%	2.4%	0.0%	92.7%

施設二次医療圏 患者二次医療圏	2101岐阜	2102西濃	2103中濃	2104東濃	2105飛騨	流出患者率
2101岐阜	242	11	-	0	0	4.7%
2102西濃	-	83	0	0	0	7.8%
2103中濃	34	0	72	-	0	37.4%
2104東濃	-	0	0	86	-	3.4%
2105飛騨	-	0	-	0	38	7.3%
流入患者率	15.7%	11.7%	2.7%	9.5%	2.6%	

# MDC15：小児疾患 手術あり

2017年度



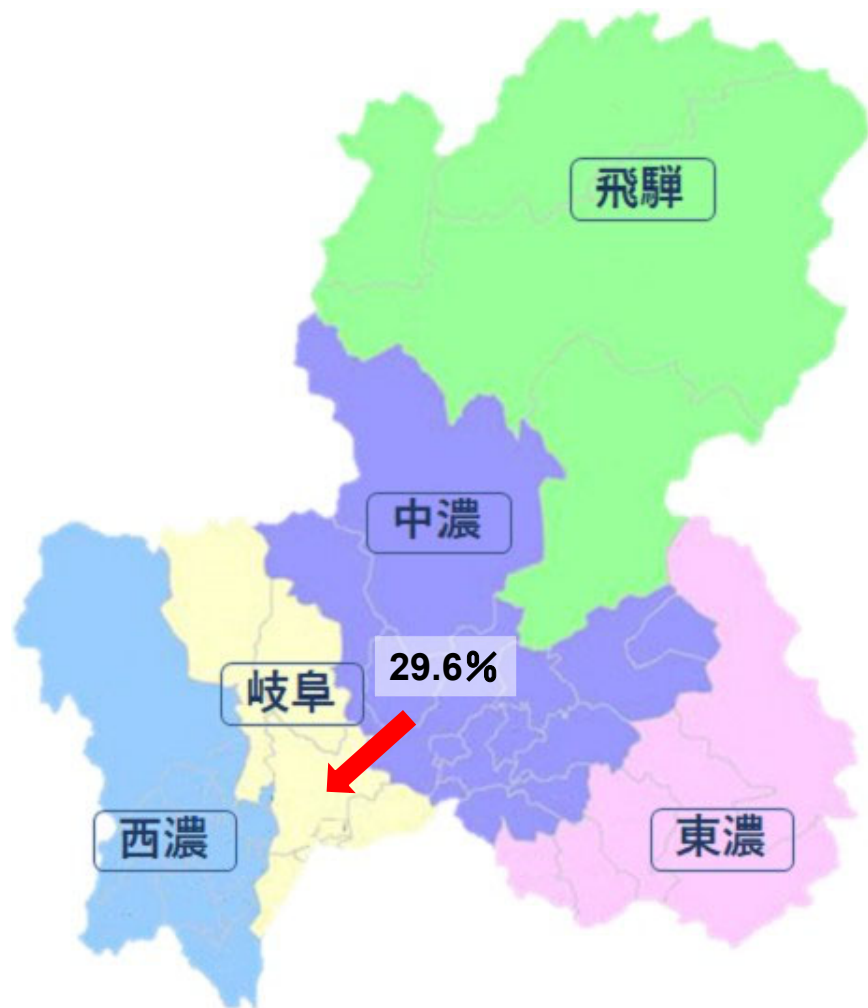
施設二次医療圏 患者二次医療圏	2101岐阜	2102西濃	2103中濃	2104東濃	2105飛騨
2101岐阜	100.0%	0.0%	0.0%	0.0%	0.0%
2102西濃	0.0%	100.0%	0.0%	0.0%	0.0%
2103中濃	0.0%	0.0%	0.0%	0.0%	0.0%
2104東濃	100.0%	0.0%	0.0%	0.0%	0.0%
2105飛騨	0.0%	0.0%	0.0%	0.0%	0.0%

施設二次医療圏 患者二次医療圏	2101岐阜	2102西濃	2103中濃	2104東濃	2105飛騨	流出患者率
2101岐阜	-	0	0	0	0	0.0%
2102西濃	0	-	0	0	0	0.0%
2103中濃	0	0	0	0	0	0.0%
2104東濃	-	0	0	0	0	100.0%
2105飛騨	0	0	0	0	0	0.0%
流入患者率	40.0%	0.0%	0.0%	0.0%	0.0%	



# MDC15：小児疾患 手術なし

2017年度

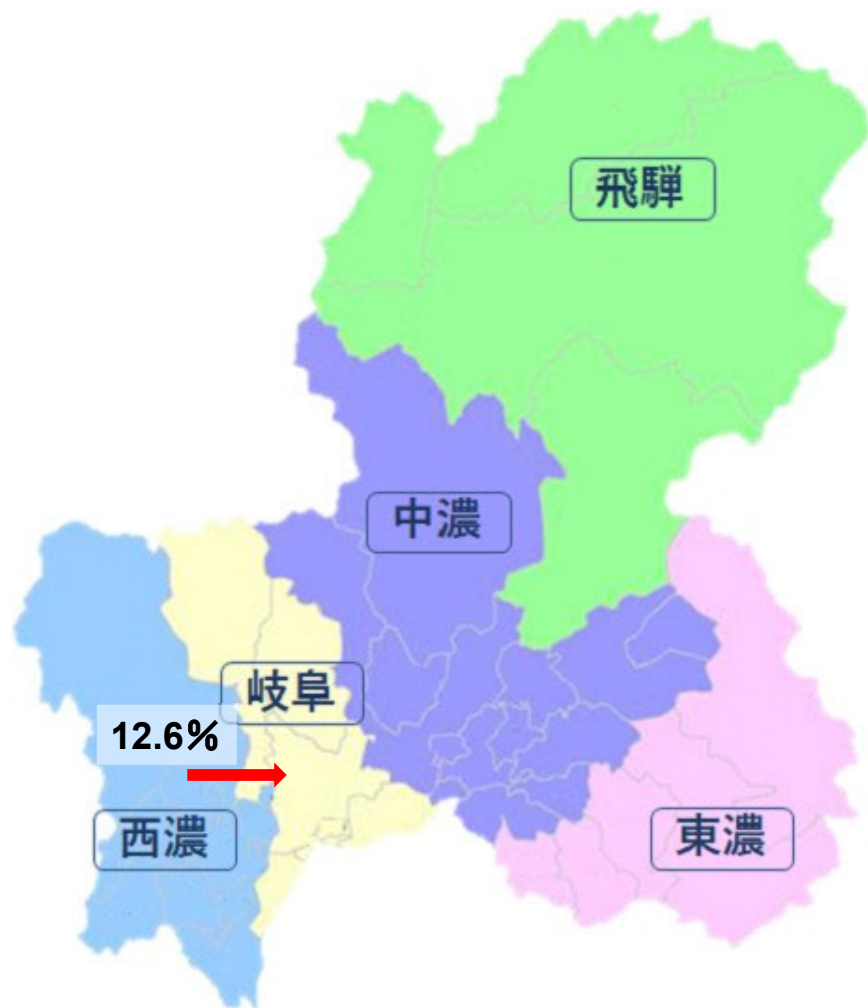


施設二次医療圏 患者二次医療圏	2101岐阜	2102西濃	2103中濃	2104東濃	2105飛騨
2101岐阜	95.2%	4.4%	0.4%	0.0%	0.0%
2102西濃	7.9%	92.1%	0.0%	0.0%	0.0%
2103中濃	29.6%	0.0%	62.6%	7.8%	0.0%
2104東濃	0.0%	0.0%	0.0%	98.9%	1.1%
2105飛騨	4.9%	0.0%	2.4%	0.0%	92.7%

施設二次医療圏 患者二次医療圏	2101岐阜	2102西濃	2103中濃	2104東濃	2105飛騨	流出患者率
2101岐阜	239	11	-	0	0	4.8%
2102西濃	-	82	0	0	0	7.9%
2103中濃	34	0	72	-	0	37.4%
2104東濃	0	0	0	86	-	1.1%
2105飛騨	-	0	-	0	38	7.3%
流入患者率	15.2%	11.8%	2.7%	9.5%	2.6%	

# MDC16：外傷・熱傷・中毒

2017年度



施設二次医療圏 患者二次医療圏	2101岐阜	2102西濃	2103中濃	2104東濃	2105飛騨
2101岐阜	94.5%	3.8%	1.4%	0.1%	0.2%
2102西濃	12.6%	86.5%	0.4%	0.2%	0.2%
2103中濃	8.9%	0.3%	84.9%	4.8%	1.0%
2104東濃	0.7%	0.0%	1.7%	96.5%	1.1%
2105飛騨	3.0%	0.0%	2.2%	0.1%	94.7%

施設二次医療圏 患者二次医療圏	2101岐阜	2102西濃	2103中濃	2104東濃	2105飛騨	流出患者率
2101岐阜	6332	258	93	-	12	5.5%
2102西濃	384	2631	13	-	-	13.5%
2103中濃	312	12	2961	168	34	15.1%
2104東濃	25	0	64	3539	40	3.5%
2105飛騨	47	0	34	-	1469	5.3%
流入患者率	10.8%	9.3%	6.4%	4.9%	5.9%	

# MDC16：外傷・熱傷・中毒 手術あり

2017年度

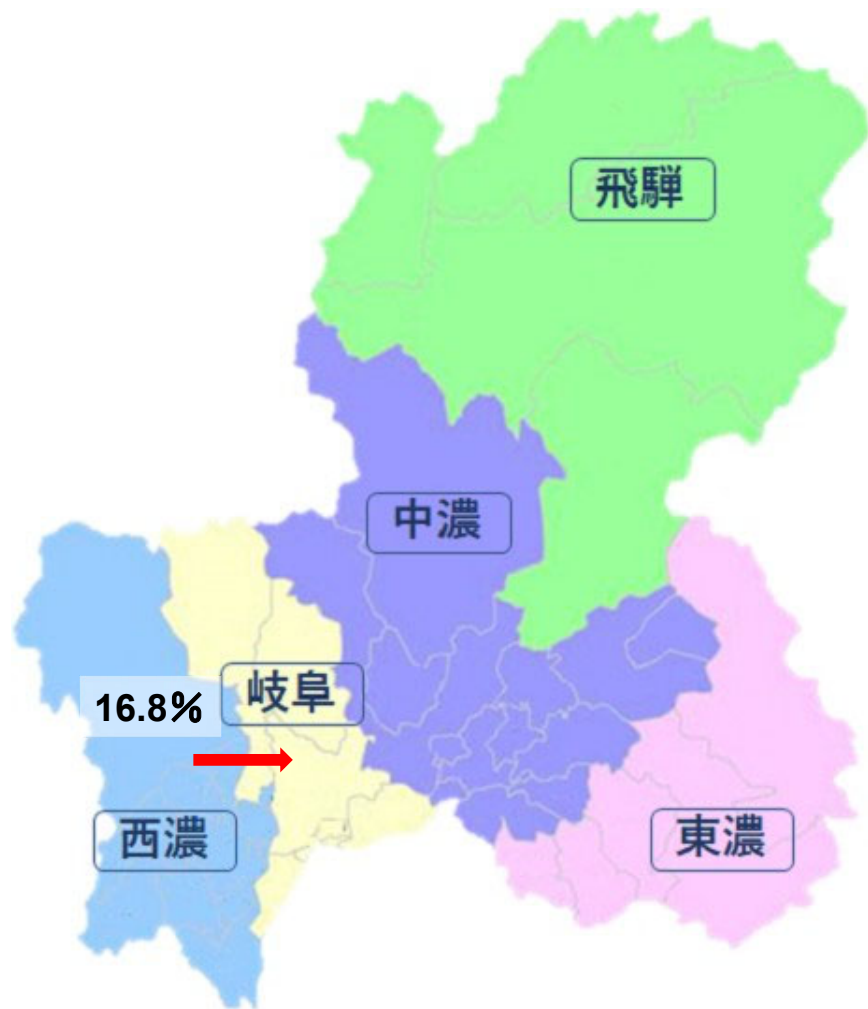


施設二次医療圏 患者二次医療圏	2101岐阜	2102西濃	2103中濃	2104東濃	2105飛騨
2101岐阜	93.9%	4.7%	1.3%	0.1%	0.1%
2102西濃	9.2%	90.0%	0.3%	0.3%	0.1%
2103中濃	9.6%	0.2%	84.2%	5.6%	0.4%
2104東濃	0.7%	0.0%	1.9%	96.6%	0.8%
2105飛騨	4.6%	0.0%	2.4%	0.1%	92.9%

施設二次医療圏 患者二次医療圏	2101岐阜	2102西濃	2103中濃	2104東濃	2105飛騨	流出患者率
2101岐阜	3523	175	48	-	-	6.1%
2102西濃	155	1511	-	-	-	10.0%
2103中濃	193	-	1699	112	-	15.8%
2104東濃	16	0	42	2191	19	3.4%
2105飛騨	42	0	22	-	847	7.1%
流入患者率	10.3%	10.6%	6.4%	5.2%	3.9%	

# MDC16：外傷・熱傷・中毒 手術なし

2017年度

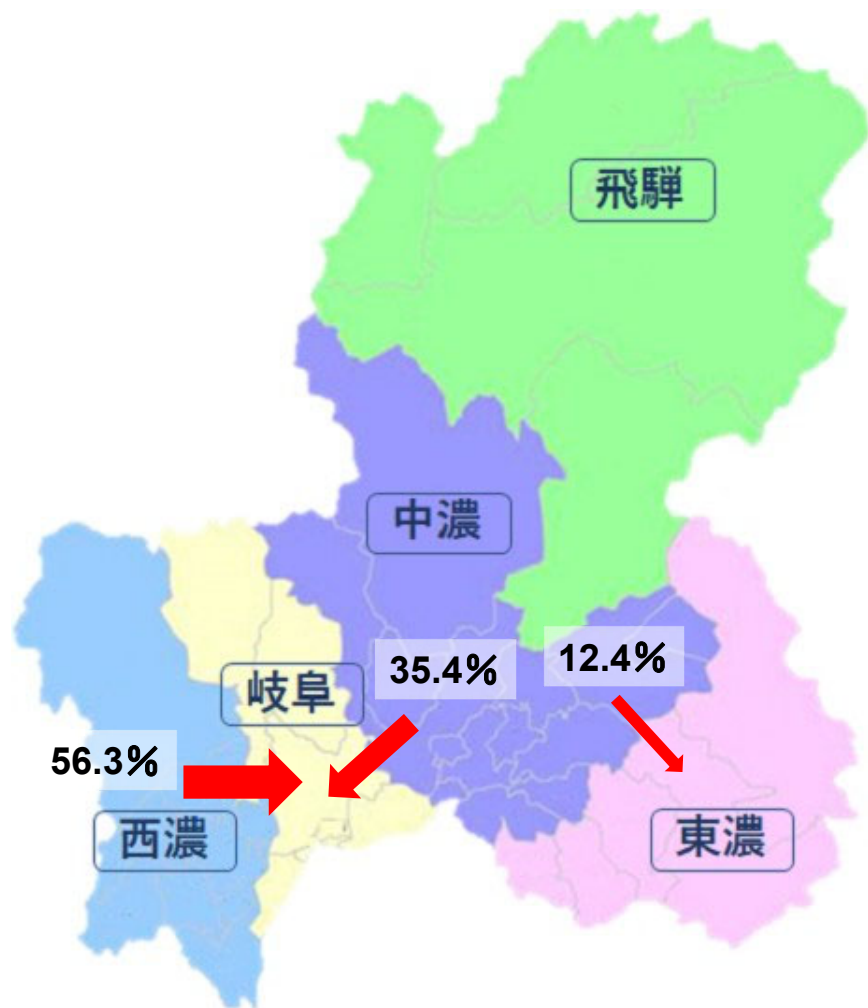


施設二次医療圏 患者二次医療圏	2101岐阜	2102西濃	2103中濃	2104東濃	2105飛騨
2101岐阜	95.3%	2.8%	1.5%	0.1%	0.3%
2102西濃	16.8%	82.2%	0.6%	0.1%	0.3%
2103中濃	8.1%	0.5%	85.9%	3.8%	1.7%
2104東濃	0.6%	0.0%	1.6%	96.3%	1.5%
2105飛騨	0.8%	0.0%	1.9%	0.0%	97.3%

施設二次医療圏 患者二次医療圏	2101岐阜	2102西濃	2103中濃	2104東濃	2105飛騨	流出患者率
2101岐阜	2809	83	45	-	-	4.7%
2102西濃	229	1120	-	-	-	17.8%
2103中濃	119	-	1262	56	25	14.1%
2104東濃	-	0	22	1348	21	3.7%
2105飛騨	-	0	12	0	622	2.7%
流入患者率	11.4%	7.5%	6.4%	4.4%	8.5%	

# MDC17：精神疾患

2017年度

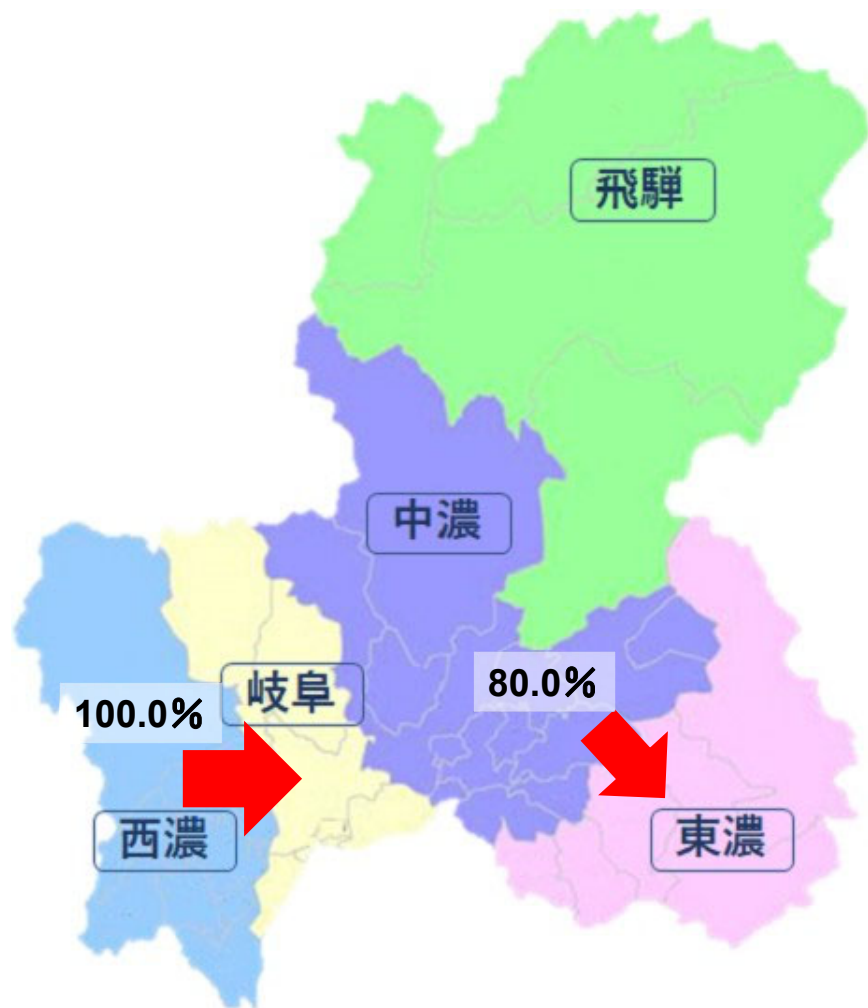


施設二次医療圏 患者二次医療圏	2101岐阜	2102西濃	2103中濃	2104東濃	2105飛騨
2101岐阜	99.0%	0.4%	0.2%	0.4%	0.0%
2102西濃	56.3%	43.7%	0.0%	0.0%	0.0%
2103中濃	35.4%	1.8%	49.6%	12.4%	0.9%
2104東濃	0.0%	0.0%	0.5%	98.5%	1.0%
2105飛騨	2.3%	0.0%	2.3%	2.3%	93.2%

施設二次医療圏 患者二次医療圏	2101岐阜	2102西濃	2103中濃	2104東濃	2105飛騨	流出患者率
2101岐阜	474	-	-	-	0	1.0%
2102西濃	58	45	0	0	0	56.3%
2103中濃	40	-	56	14	-	50.4%
2104東濃	0	0	-	200	-	1.5%
2105飛騨	-	0	-	-	41	6.8%
流入患者率	17.3%	8.2%	5.1%	7.8%	6.8%	

# MDC17：精神疾患 手術あり

2017年度



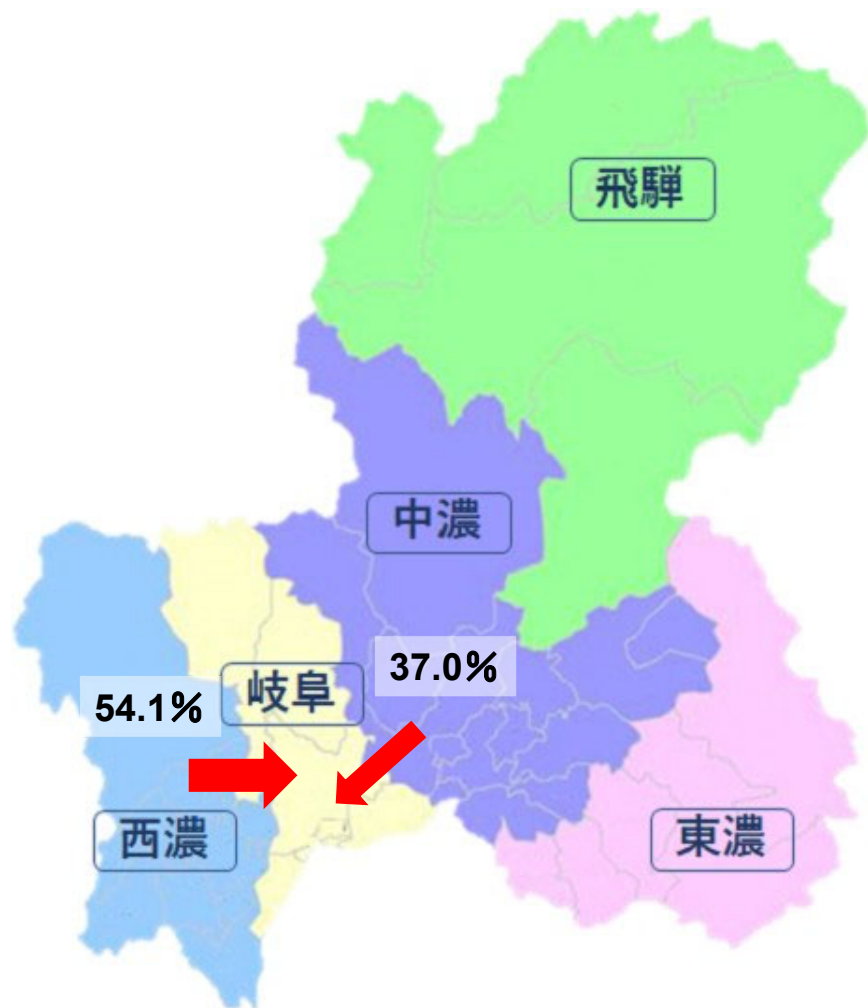
施設二次医療圏 患者二次医療圏	2101岐阜	2102西濃	2103中濃	2104東濃	2105飛騨
2101岐阜	96.7%	3.3%	0.0%	0.0%	0.0%
2102西濃	100.0%	0.0%	0.0%	0.0%	0.0%
2103中濃	0.0%	0.0%	20.0%	80.0%	0.0%
2104東濃	0.0%	0.0%	0.0%	100.0%	0.0%
2105飛騨	0.0%	0.0%	0.0%	0.0%	100.0%

施設二次医療圏 患者二次医療圏	2101岐阜	2102西濃	2103中濃	2104東濃	2105飛騨	流出患者率
2101岐阜	29	-	0	0	0	3.3%
2102西濃	-	0	0	0	0	100.0%
2103中濃	0	0	-	-	0	80.0%
2104東濃	0	0	0	16	0	0.0%
2105飛騨	0	0	0	0	-	0.0%
流入患者率	14.7%	100.0%	0.0%	20.0%	0.0%	



# MDC17：精神疾患 手術なし

2017年度

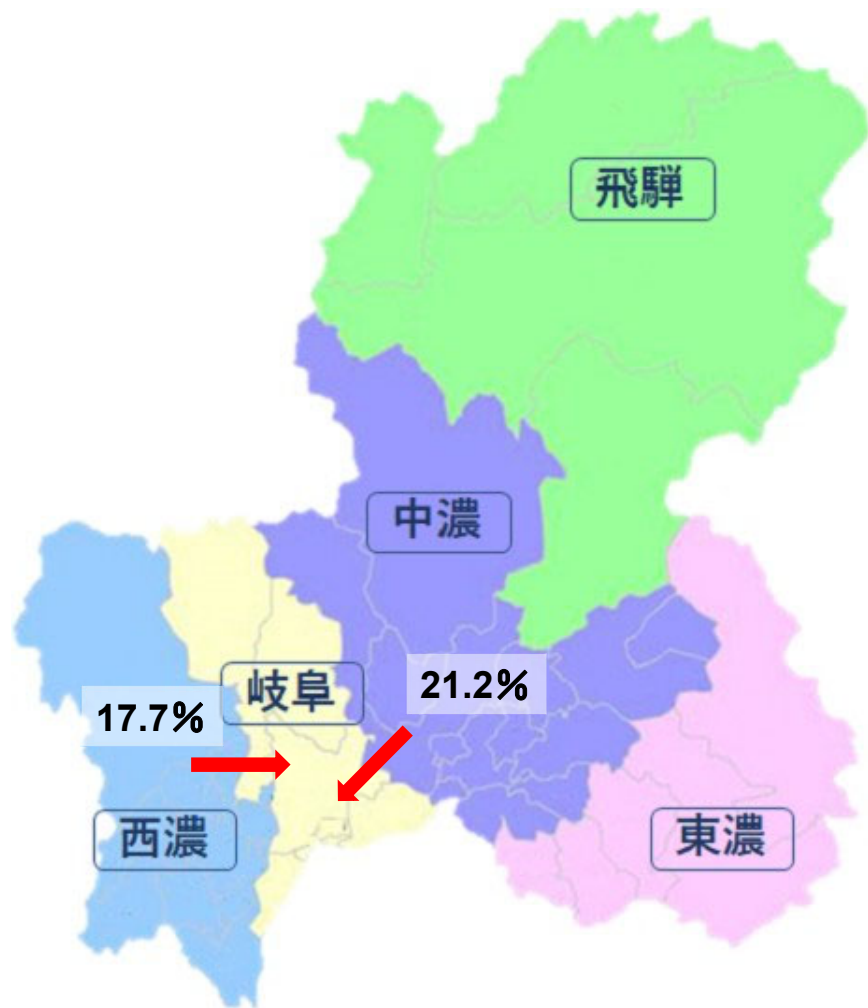


施設二次医療圏 患者二次医療圏	2101岐阜	2102西濃	2103中濃	2104東濃	2105飛騨
2101岐阜	99.1%	0.2%	0.2%	0.4%	0.0%
2102西濃	54.1%	45.9%	0.0%	0.0%	0.0%
2103中濃	37.0%	1.9%	50.9%	9.3%	0.9%
2104東濃	0.0%	0.0%	0.5%	98.4%	1.1%
2105飛騨	2.3%	0.0%	2.3%	2.3%	93.0%

施設二次医療圏 患者二次医療圏	2101岐阜	2102西濃	2103中濃	2104東濃	2105飛騨	流出患者率
2101岐阜	445	-	-	-	0	0.9%
2102西濃	53	45	0	0	0	54.1%
2103中濃	40	-	55	10	-	49.1%
2104東濃	0	0	-	184	-	1.6%
2105飛騨	-	0	-	-	40	7.0%
流入患者率	17.4%	6.3%	5.2%	6.6%	7.0%	

# MDC18：その他

2017年度

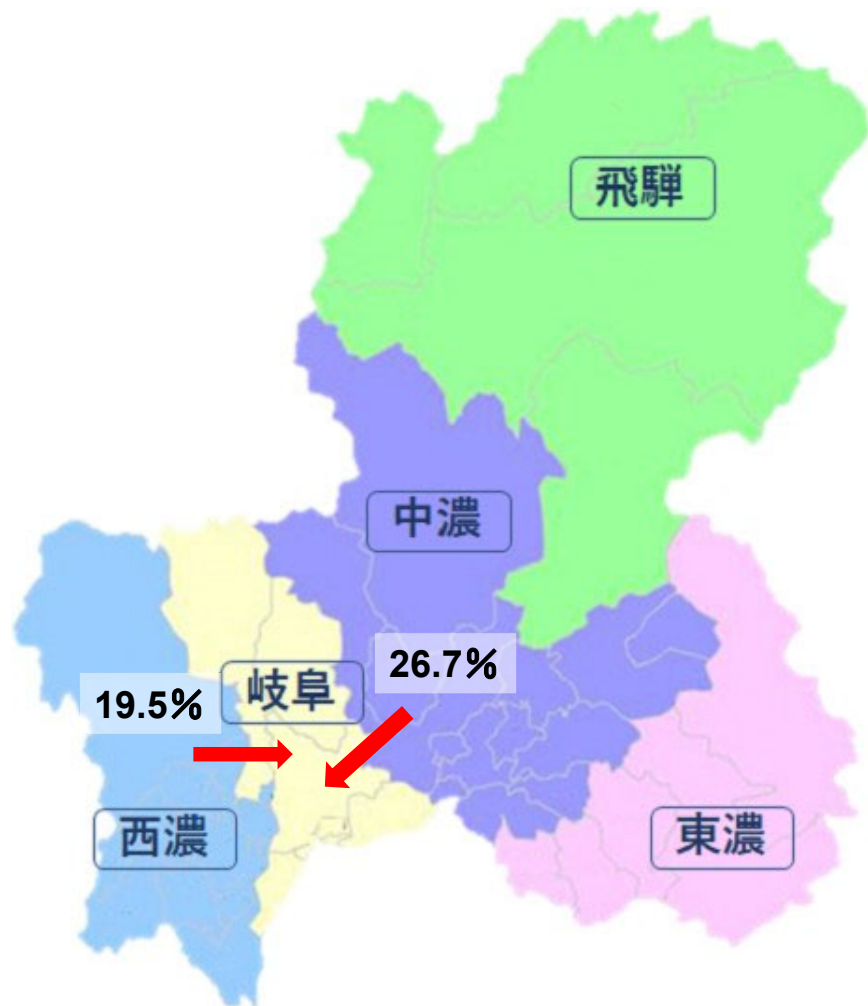


施設二次医療圏 患者二次医療圏	2101岐阜	2102西濃	2103中濃	2104東濃	2105飛騨
2101岐阜	95.6%	2.2%	2.1%	0.1%	0.0%
2102西濃	17.7%	82.2%	0.2%	0.0%	0.0%
2103中濃	21.2%	0.0%	71.0%	7.3%	0.5%
2104東濃	0.5%	0.0%	1.5%	97.3%	0.7%
2105飛騨	7.1%	0.0%	3.9%	0.0%	89.0%

施設二次医療圏 患者二次医療圏	2101岐阜	2102西濃	2103中濃	2104東濃	2105飛騨	流出患者率
2101岐阜	1337	31	30	-	0	4.4%
2102西濃	107	498	-	0	0	17.8%
2103中濃	122	0	409	42	-	29.0%
2104東濃	-	0	-	535	-	2.7%
2105飛騨	18	0	10	0	226	11.0%
流入患者率	15.8%	5.9%	10.7%	7.4%	3.0%	

# MDC18: その他 手術あり

2017年度

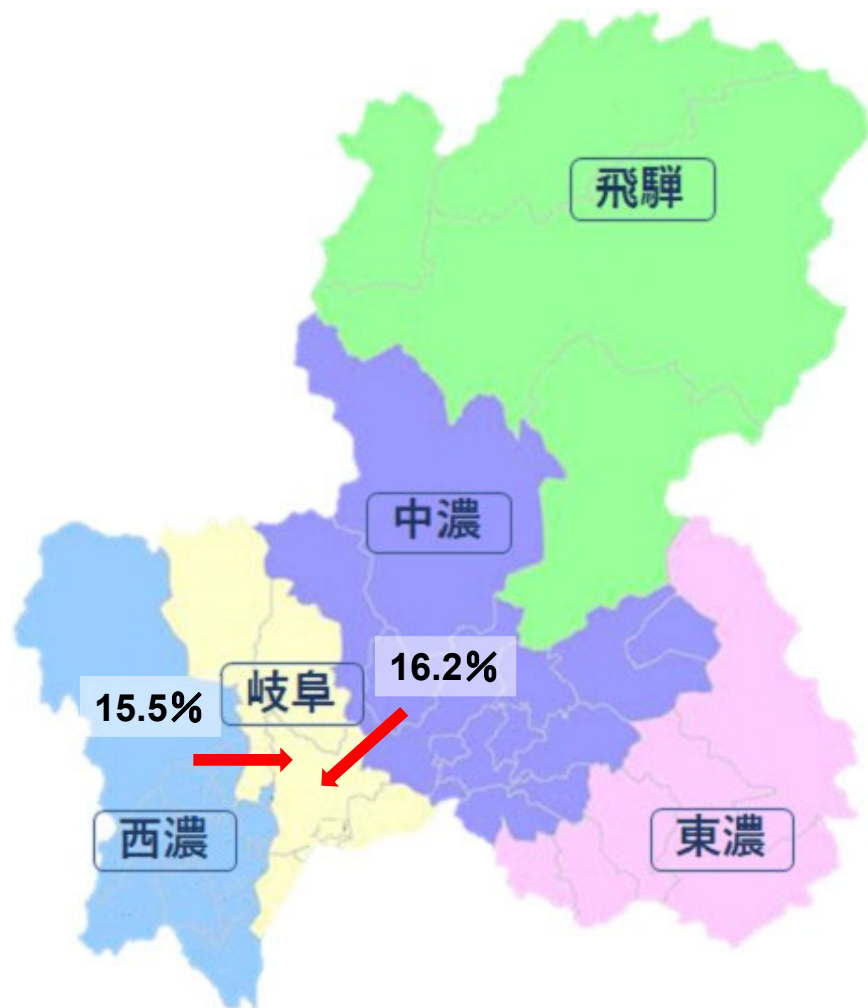


施設二次医療圏 患者二次医療圏	2101岐阜	2102西濃	2103中濃	2104東濃	2105飛騨
2101岐阜	94.3%	2.4%	3.3%	0.0%	0.0%
2102西濃	19.5%	80.5%	0.0%	0.0%	0.0%
2103中濃	26.7%	0.0%	65.2%	8.1%	0.0%
2104東濃	0.7%	0.0%	2.4%	96.5%	0.3%
2105飛騨	8.3%	0.0%	5.5%	0.0%	86.2%

施設二次医療圏 患者二次医療圏	2101岐阜	2102西濃	2103中濃	2104東濃	2105飛騨	流出患者率
2101岐阜	625	16	22	0	0	5.7%
2102西濃	64	264	0	0	0	19.5%
2103中濃	73	0	178	22	0	34.8%
2104東濃	-	0	-	278	-	3.5%
2105飛騨	12	0	-	0	125	13.8%
流入患者率	19.5%	5.7%	17.2%	7.3%	0.8%	

# MDC18：その他 手術なし

2017年度



施設二次医療圏 患者二次医療圏	2101岐阜	2102西濃	2103中濃	2104東濃	2105飛騨
2101岐阜	96.7%	2.0%	1.1%	0.1%	0.0%
2102西濃	15.5%	84.2%	0.4%	0.0%	0.0%
2103中濃	16.2%	0.0%	76.2%	6.6%	1.0%
2104東濃	0.4%	0.0%	0.4%	98.1%	1.1%
2105飛騨	5.5%	0.0%	1.8%	0.0%	92.7%

施設二次医療圏 患者二次医療圏	2101岐阜	2102西濃	2103中濃	2104東濃	2105飛騨	流出患者率
2101岐阜	712	15	-	-	0	3.3%
2102西濃	43	234	-	0	0	15.8%
2103中濃	49	0	231	20	-	23.8%
2104東濃	-	0	-	257	-	1.9%
2105飛騨	-	0	-	0	101	7.3%
流入患者率	12.2%	6.0%	4.9%	7.6%	5.6%	