

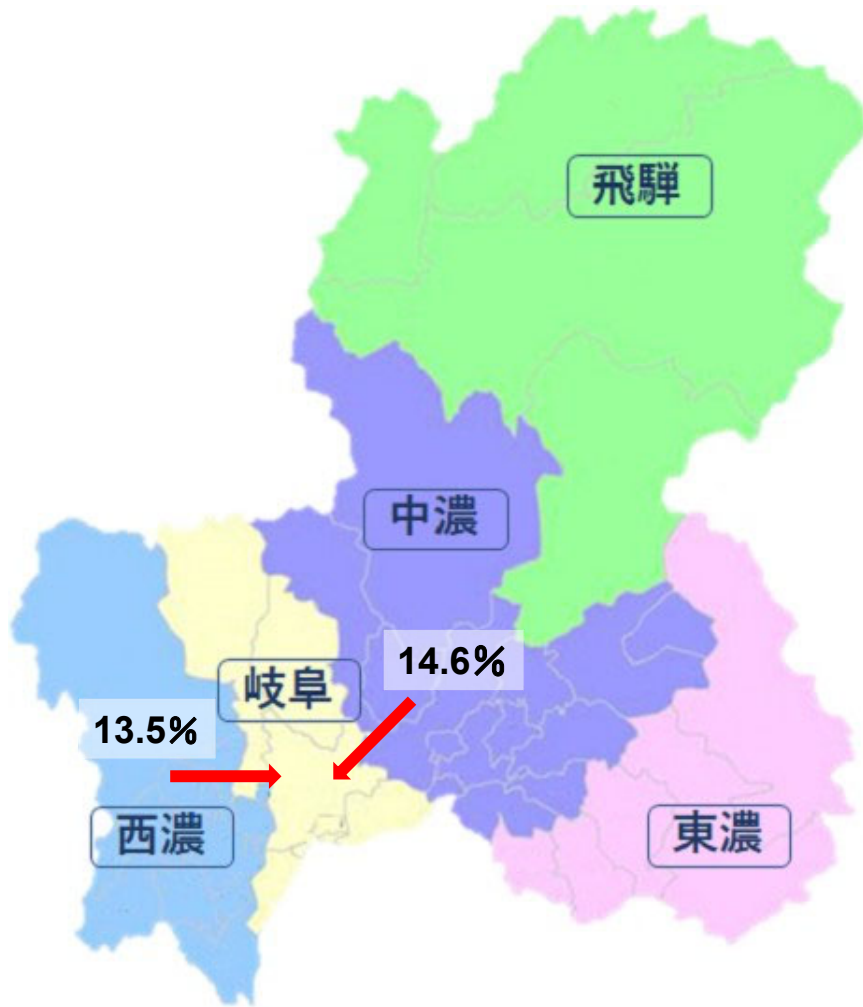
MDC別患者受療状況

患者住所地より、受診医療機関所在地への移動状況を
二次医療圏ごとにMDC別手術有無で分析

MDC別患者受療状況 2016年度

MDC01：神経系疾患

2016年度

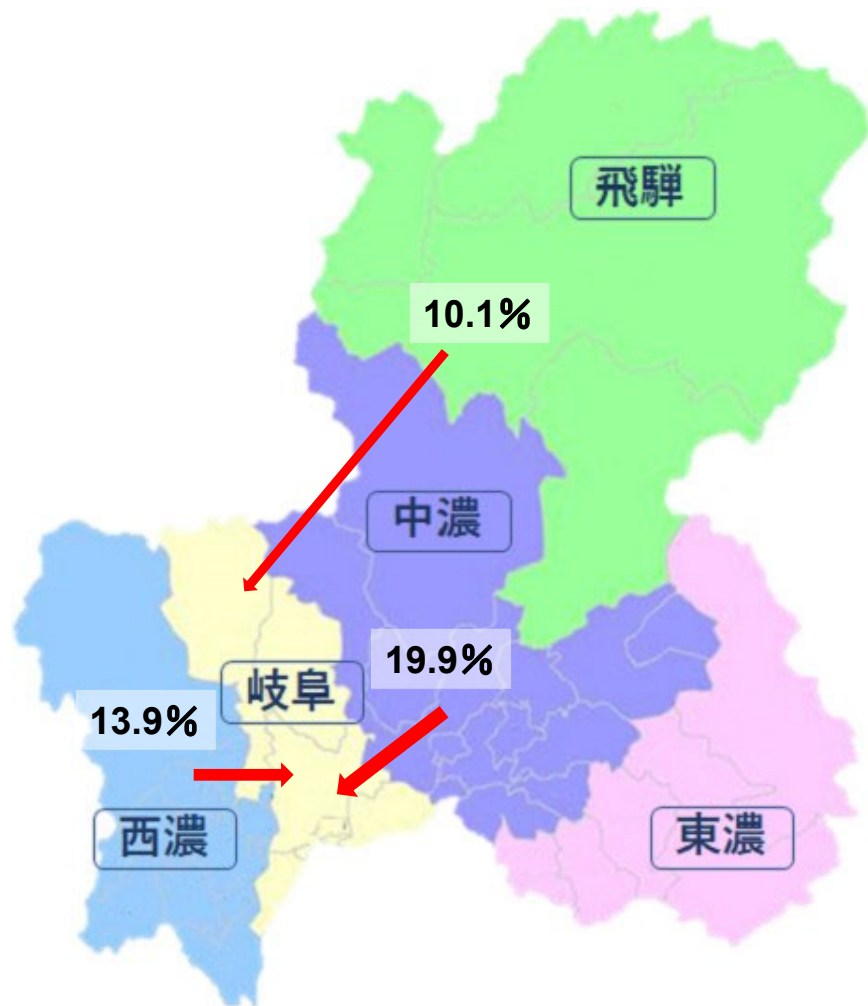


施設二次医療圏 患者二次医療圏	2101岐阜	2102西濃	2103中濃	2104東濃	2105飛騨
2101岐阜	96.2%	2.7%	1.0%	0.0%	0.1%
2102西濃	13.5%	86.2%	0.1%	0.0%	0.1%
2103中濃	14.6%	0.2%	78.9%	5.6%	0.6%
2104東濃	0.9%	0.1%	1.3%	97.0%	0.7%
2105飛騨	4.3%	0.1%	1.6%	0.0%	94.0%

施設二次医療圏 患者二次医療圏	2101岐阜	2102西濃	2103中濃	2104東濃	2105飛騨	流出患者率
2101岐阜	5318	150	56	-	-	3.8%
2102西濃	320	2042	-	-	-	13.8%
2103中濃	365	-	1970	141	16	21.1%
2104東濃	21	-	30	2246	16	3.0%
2105飛騨	47	-	17	0	1016	6.0%
流入患者率	12.4%	7.2%	5.1%	6.0%	3.5%	

MDC01：神経系疾患 手術あり

2016年度

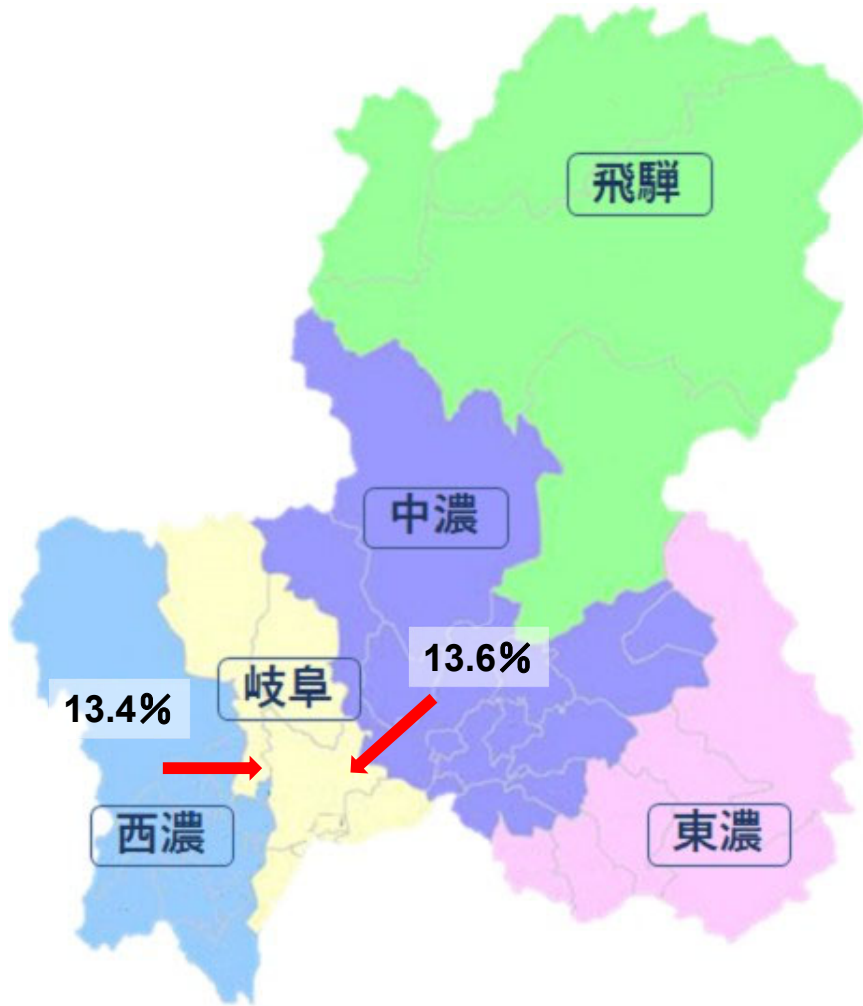


施設二次医療圏 患者二次医療圏	2101岐阜	2102西濃	2103中濃	2104東濃	2105飛騨
2101岐阜	95.7%	3.6%	0.7%	0.0%	0.0%
2102西濃	13.9%	86.1%	0.0%	0.0%	0.0%
2103中濃	19.9%	0.3%	69.8%	9.7%	0.3%
2104東濃	1.0%	0.2%	1.0%	97.1%	0.7%
2105飛騨	10.1%	0.0%	2.4%	0.0%	87.5%

施設二次医療圏 患者二次医療圏	2101岐阜	2102西濃	2103中濃	2104東濃	2105飛騨	流出患者率
2101岐阜	852	32	-	0	0	4.3%
2102西濃	60	371	0	0	0	13.9%
2103中濃	78	-	273	38	-	30.2%
2104東濃	-	-	-	400	-	2.9%
2105飛騨	17	0	-	0	147	12.5%
流入患者率	15.7%	8.4%	4.9%	8.7%	2.6%	

MDC01：神経系疾患 手術なし

2016年度

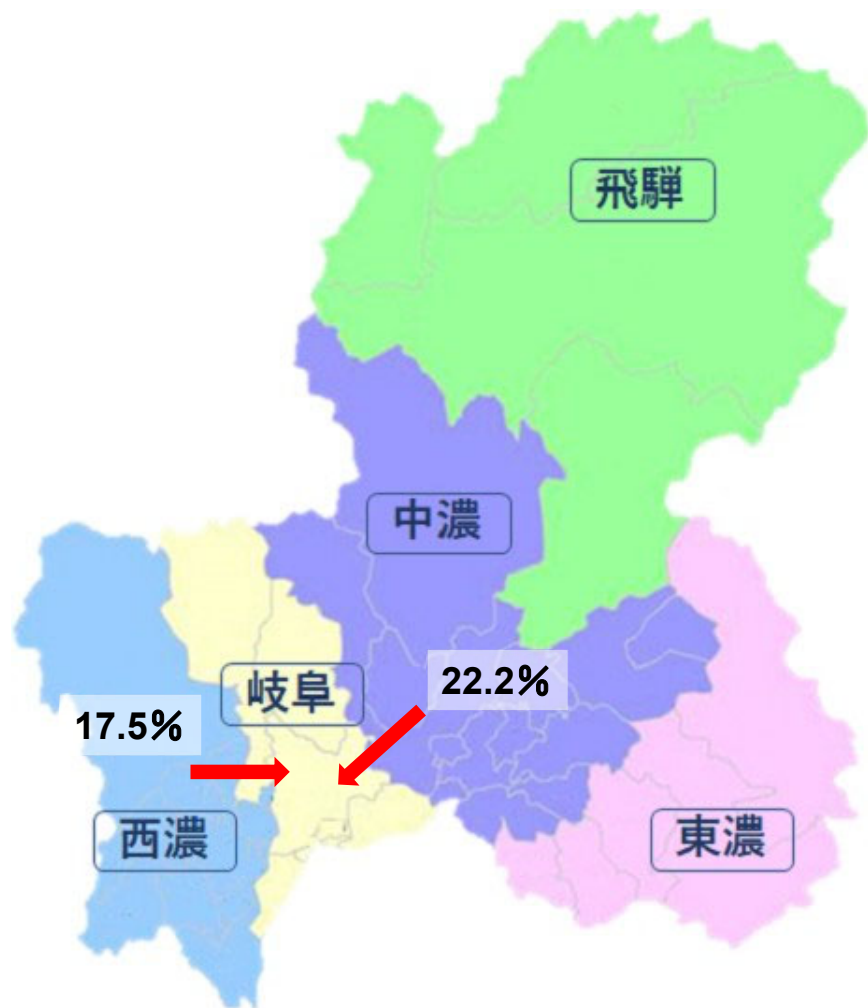


施設二次医療圏 患者二次医療圏	2101岐阜	2102西濃	2103中濃	2104東濃	2105飛騨
2101岐阜	96.3%	2.5%	1.1%	0.0%	0.1%
2102西濃	13.4%	86.3%	0.2%	0.1%	0.1%
2103中濃	13.6%	0.2%	80.6%	4.9%	0.7%
2104東濃	0.9%	0.1%	1.4%	97.0%	0.7%
2105飛騨	3.3%	0.1%	1.4%	0.0%	95.2%

施設二次医療圏 患者二次医療圏	2101岐阜	2102西濃	2103中濃	2104東濃	2105飛騨	流出患者率
2101岐阜	4466	118	50	-	-	3.7%
2102西濃	260	1671	-	-	-	13.7%
2103中濃	287	-	1697	103	15	19.4%
2104東濃	17	-	26	1846	13	3.0%
2105飛騨	30	-	13	0	869	4.8%
流入患者率	11.7%	7.0%	5.1%	5.4%	3.7%	

MDC02：眼科系疾患

2016年度

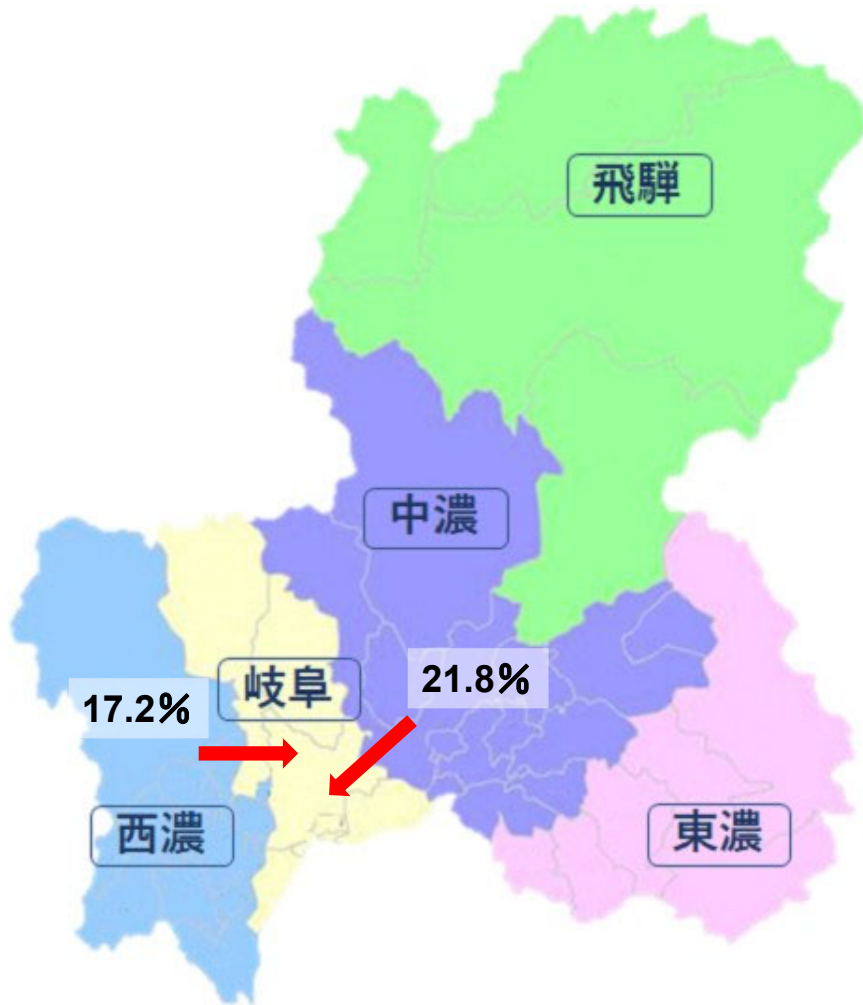


施設二次医療圏 患者二次医療圏	2101岐阜	2102西濃	2103中濃	2104東濃	2105飛騨
2101岐阜	98.0%	1.7%	0.3%	0.0%	0.0%
2102西濃	17.5%	82.5%	0.0%	0.0%	0.0%
2103中濃	22.2%	0.1%	74.5%	3.2%	0.0%
2104東濃	1.2%	0.0%	1.6%	97.2%	0.0%
2105飛騨	8.6%	0.0%	1.7%	0.0%	89.7%

施設二次医療圏 患者二次医療圏	2101岐阜	2102西濃	2103中濃	2104東濃	2105飛騨	流出患者率
2101岐阜	2806	49	-	0	0	2.0%
2102西濃	301	1422	0	0	0	17.5%
2103中濃	306	-	1026	44	0	25.5%
2104東濃	14	0	18	1103	0	2.8%
2105飛騨	46	0	-	0	477	10.3%
流入患者率	19.2%	3.4%	3.3%	3.8%	0.0%	

MDC02：眼科系疾患 手術あり

2016年度

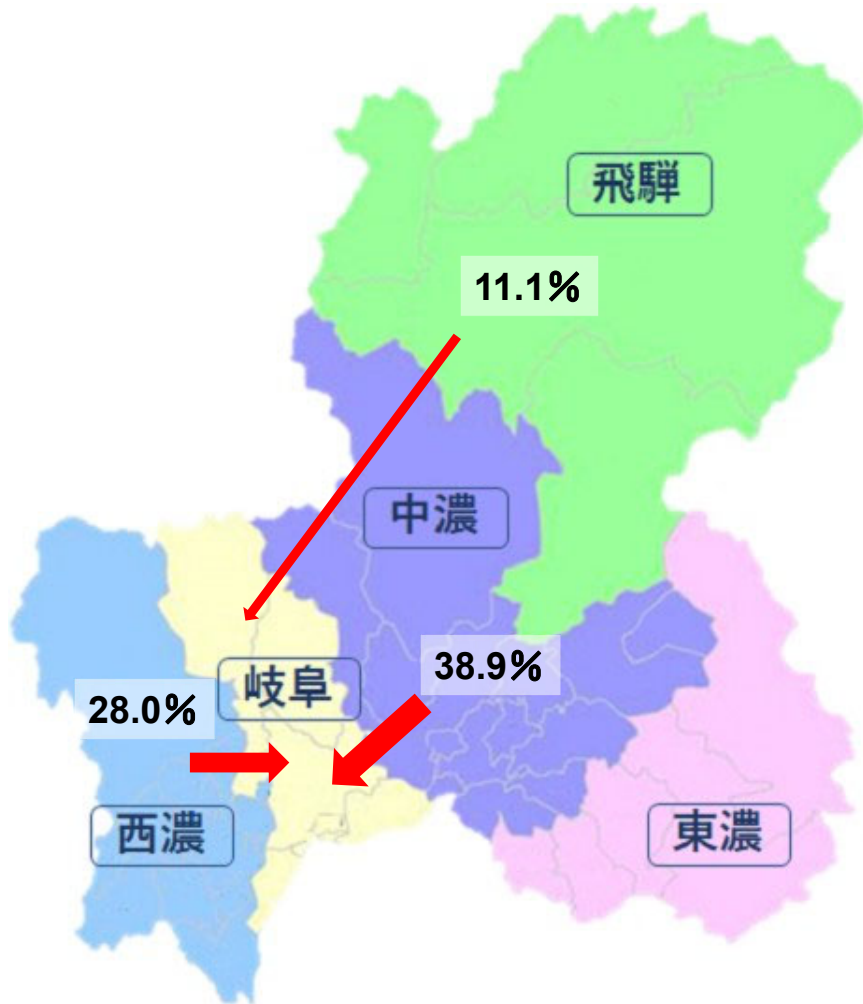


施設二次医療圏 患者二次医療圏	2101岐阜	2102西濃	2103中濃	2104東濃	2105飛騨
2101岐阜	98.0%	1.7%	0.3%	0.0%	0.0%
2102西濃	17.2%	82.8%	0.0%	0.0%	0.0%
2103中濃	21.8%	0.1%	75.1%	3.1%	0.0%
2104東濃	1.4%	0.0%	1.7%	96.9%	0.0%
2105飛騨	8.6%	0.0%	1.8%	0.0%	89.7%

施設二次医療圏 患者二次医療圏	2101岐阜	2102西濃	2103中濃	2104東濃	2105飛騨	流出患者率
2101岐阜	2713	47	-	0	0	2.0%
2102西濃	287	1386	0	0	0	17.2%
2103中濃	292	-	1007	41	0	24.9%
2104東濃	14	0	18	1005	0	3.1%
2105飛騨	44	0	-	0	461	10.3%
流入患者率	19.0%	3.3%	3.4%	3.9%	0.0%	

MDC02：眼科系疾患 手術なし

2016年度

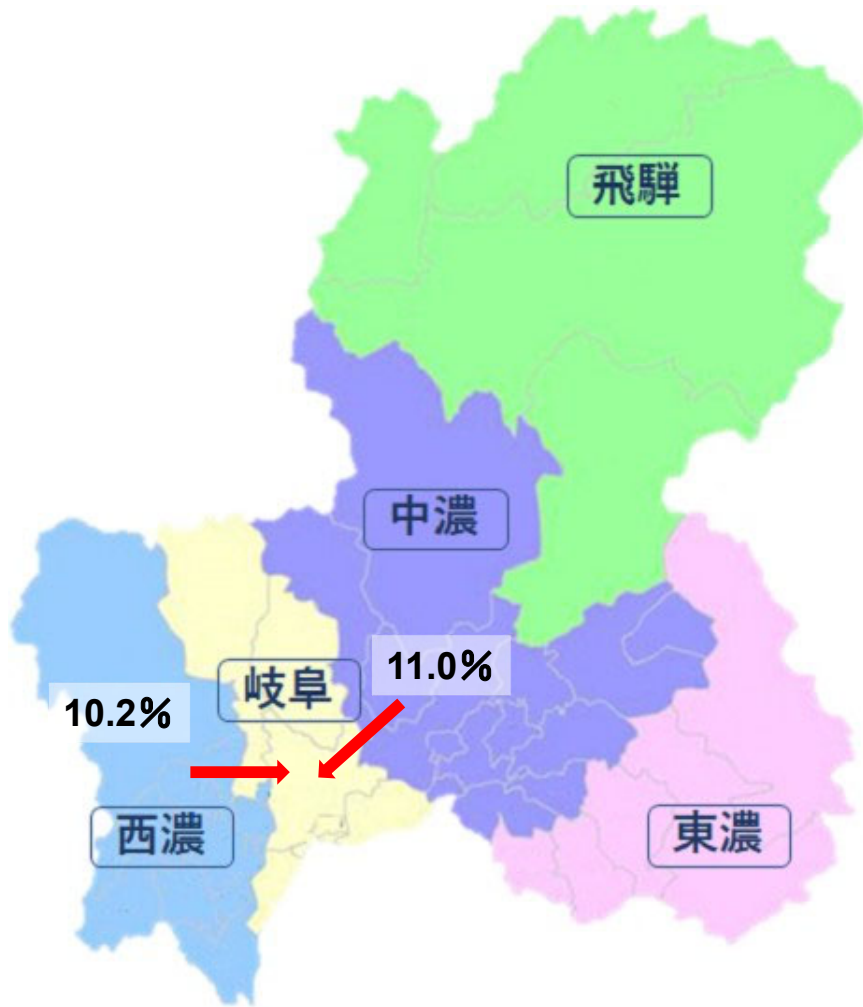


施設二次医療圏 患者二次医療圏	2101岐阜	2102西濃	2103中濃	2104東濃	2105飛騨
2101岐阜	97.9%	2.1%	0.0%	0.0%	0.0%
2102西濃	28.0%	72.0%	0.0%	0.0%	0.0%
2103中濃	38.9%	0.0%	52.8%	8.3%	0.0%
2104東濃	0.0%	0.0%	0.0%	100.0%	0.0%
2105飛騨	11.1%	0.0%	0.0%	0.0%	88.9%

施設二次医療圏 患者二次医療圏	2101岐阜	2102西濃	2103中濃	2104東濃	2105飛騨	流出患者率
2101岐阜	93	-	0	0	0	2.1%
2102西濃	14	36	0	0	0	28.0%
2103中濃	14	0	19	-	0	47.2%
2104東濃	0	0	0	98	0	0.0%
2105飛騨	-	0	0	0	16	11.1%
流入患者率	24.4%	5.3%	0.0%	3.0%	0.0%	

MDC03：耳鼻咽喉科系疾患

2016年度

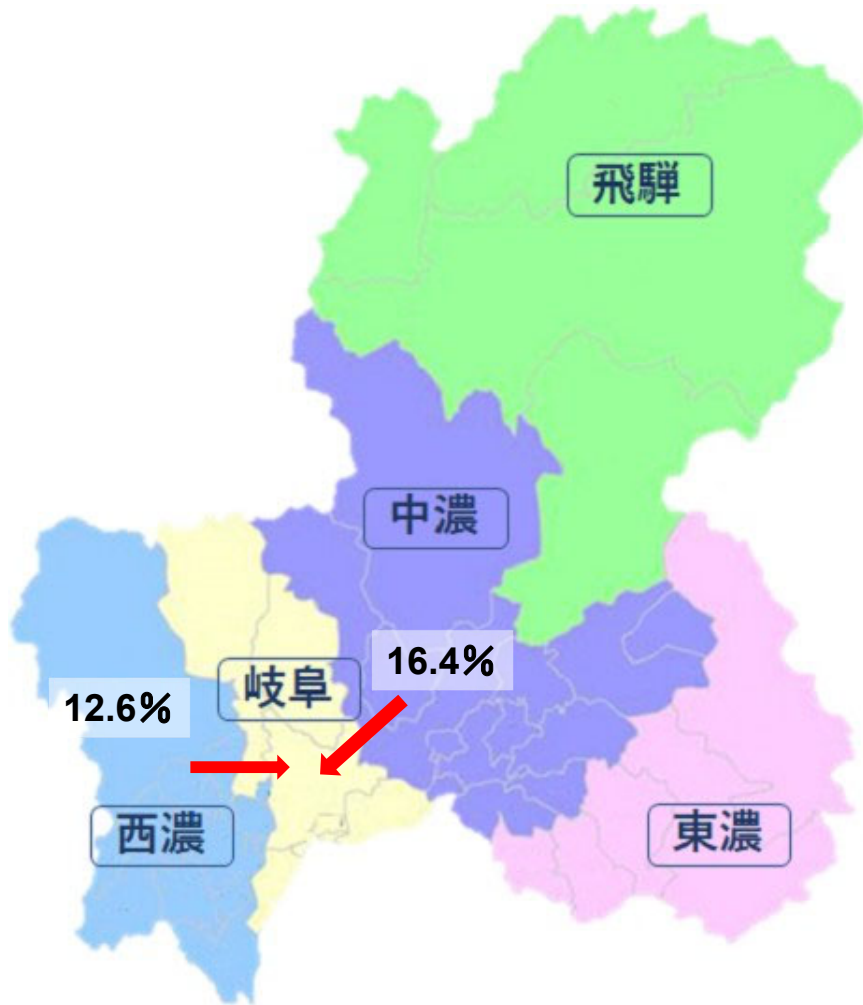


施設二次医療圏 患者二次医療圏	2101岐阜	2102西濃	2103中濃	2104東濃	2105飛騨
2101岐阜	91.5%	5.0%	3.4%	0.1%	0.0%
2102西濃	10.2%	89.6%	0.2%	0.0%	0.0%
2103中濃	11.0%	0.6%	81.4%	6.9%	0.0%
2104東濃	1.1%	0.1%	0.6%	98.1%	0.0%
2105飛騨	1.9%	0.0%	4.0%	0.0%	94.1%

施設二次医療圏 患者二次医療圏	2101岐阜	2102西濃	2103中濃	2104東濃	2105飛騨	流出患者率
2101岐阜	2104	115	78	-	0	8.5%
2102西濃	105	922	-	0	0	10.4%
2103中濃	156	-	1151	98	0	18.6%
2104東濃	14	-	-	1209	0	1.9%
2105飛騨	10	0	21	0	492	5.9%
流入患者率	11.9%	11.9%	8.7%	7.6%	0.0%	

MDC03：耳鼻咽喉科系疾患 手術あり

2016年度



施設二次医療圏 患者二次医療圏	2101岐阜	2102西濃	2103中濃	2104東濃	2105飛騨
2101岐阜	90.2%	5.5%	4.2%	0.1%	0.0%
2102西濃	12.6%	87.4%	0.0%	0.0%	0.0%
2103中濃	16.4%	0.4%	74.0%	9.2%	0.0%
2104東濃	2.1%	0.0%	1.2%	96.7%	0.0%
2105飛騨	4.3%	0.0%	9.3%	0.0%	86.4%

施設二次医療圏 患者二次医療圏	2101岐阜	2102西濃	2103中濃	2104東濃	2105飛騨	流出患者率
2101岐阜	837	51	39	-	0	9.8%
2102西濃	43	298	0	0	0	12.6%
2103中濃	75	-	338	42	0	26.0%
2104東濃	-	0	-	324	0	3.3%
2105飛騨	-	0	13	0	121	13.6%
流入患者率	13.5%	15.1%	14.2%	11.7%	0.0%	

MDC03：耳鼻咽喉科系疾患 手術なし

2016年度



施設二次医療圏 患者二次医療圏	2101岐阜	2102西濃	2103中濃	2104東濃	2105飛騨
2101岐阜	92.4%	4.7%	2.8%	0.1%	0.0%
2102西濃	9.0%	90.7%	0.3%	0.0%	0.0%
2103中濃	8.5%	0.7%	85.0%	5.9%	0.0%
2104東濃	0.8%	0.1%	0.4%	98.7%	0.0%
2105飛騨	1.0%	0.0%	2.1%	0.0%	96.9%

施設二次医療圏 患者二次医療圏	2101岐阜	2102西濃	2103中濃	2104東濃	2105飛騨	流出患者率
2101岐阜	1267	64	39	-	0	7.6%
2102西濃	62	624	-	0	0	9.3%
2103中濃	81	-	813	56	0	15.0%
2104東濃	-	-	-	885	0	1.3%
2105飛騨	-	0	-	0	371	3.1%
流入患者率	10.8%	10.3%	6.1%	6.1%	0.0%	

MDC04：呼吸器系疾患

2016年度

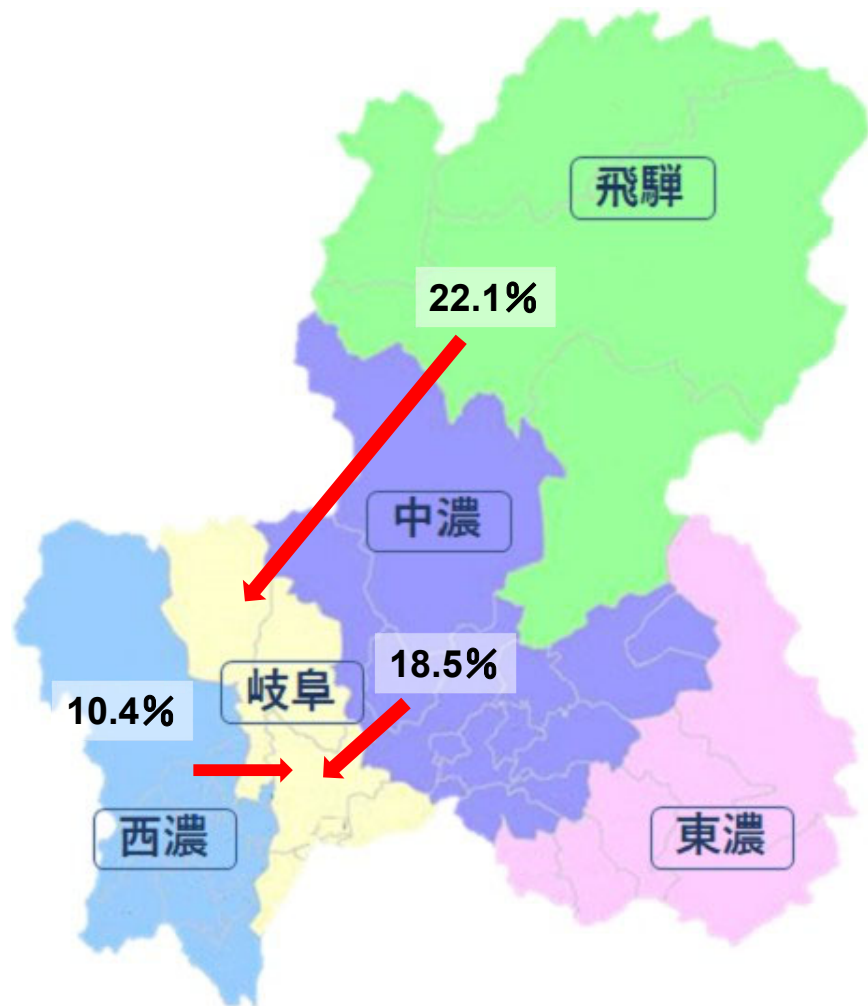


施設二次医療圏 患者二次医療圏	2101岐阜	2102西濃	2103中濃	2104東濃	2105飛騨
2101岐阜	95.7%	3.4%	0.9%	0.0%	0.0%
2102西濃	9.6%	90.3%	0.1%	0.0%	0.0%
2103中濃	9.7%	0.1%	80.6%	9.4%	0.3%
2104東濃	0.6%	0.1%	0.7%	98.0%	0.7%
2105飛騨	3.3%	0.4%	1.2%	0.7%	94.5%

施設二次医療圏 患者二次医療圏	2101岐阜	2102西濃	2103中濃	2104東濃	2105飛騨	流出患者率
2101岐阜	9288	329	88	-	-	4.3%
2102西濃	437	4103	-	-	-	9.7%
2103中濃	538	-	4478	522	14	19.4%
2104東濃	26	-	32	4454	30	2.0%
2105飛騨	74	-	27	15	2115	5.5%
流入患者率	10.4%	7.8%	3.2%	10.8%	2.1%	

MDC04：呼吸器系疾患 手術あり

2016年度



施設二次医療圏 患者二次医療圏	2101岐阜	2102西濃	2103中濃	2104東濃	2105飛騨
2101岐阜	95.7%	3.5%	0.8%	0.0%	0.0%
2102西濃	10.4%	89.6%	0.0%	0.0%	0.0%
2103中濃	18.5%	0.0%	71.7%	9.8%	0.0%
2104東濃	1.0%	0.3%	0.7%	97.7%	0.3%
2105飛騨	22.1%	4.9%	4.1%	0.8%	68.0%

施設二次医療圏 患者二次医療圏	2101岐阜	2102西濃	2103中濃	2104東濃	2105飛騨	流出患者率
2101岐阜	987	36	-	0	0	4.3%
2102西濃	50	429	0	0	0	10.4%
2103中濃	81	0	314	43	0	28.3%
2104東濃	-	-	-	291	-	2.3%
2105飛騨	27	-	-	-	83	32.0%
流入患者率	14.0%	9.1%	4.6%	13.1%	1.2%	

MDC04：呼吸器系疾患 手術なし

2016年度

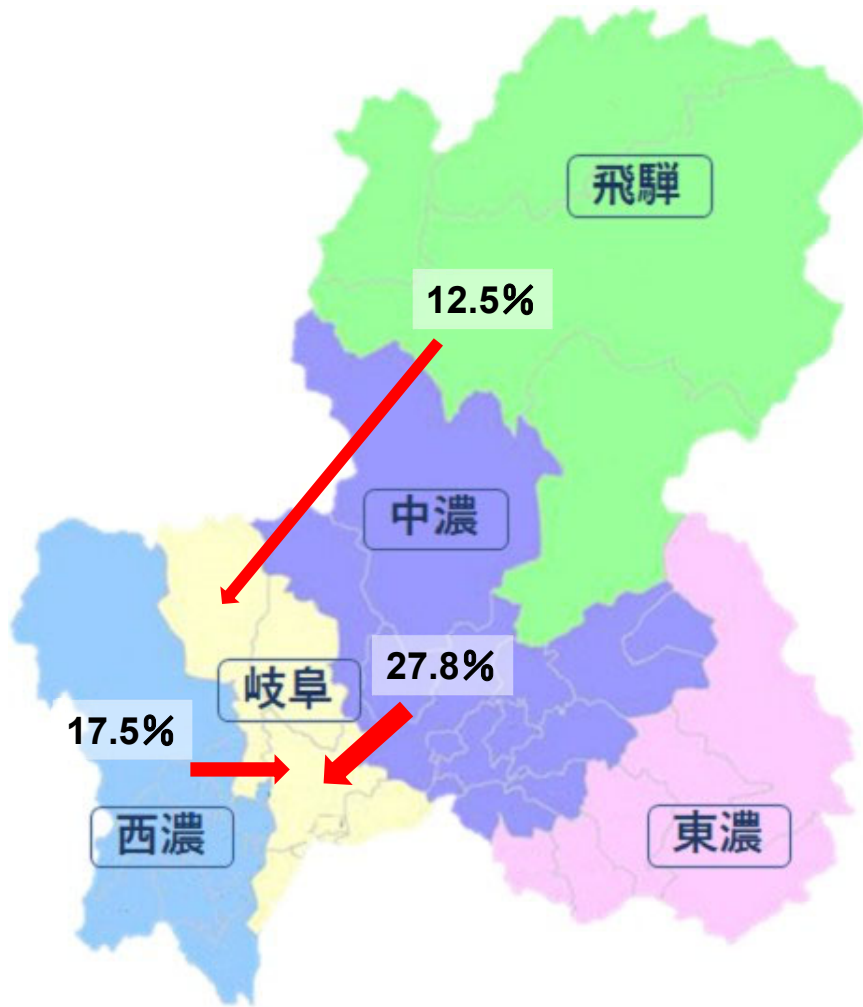


施設二次医療圏 患者二次医療圏	2101岐阜	2102西濃	2103中濃	2104東濃	2105飛騨
2101岐阜	95.7%	3.4%	0.9%	0.0%	0.0%
2102西濃	9.5%	90.4%	0.1%	0.0%	0.0%
2103中濃	8.9%	0.1%	81.4%	9.4%	0.3%
2104東濃	0.5%	0.1%	0.7%	98.0%	0.7%
2105飛騨	2.2%	0.1%	1.0%	0.7%	96.0%

施設二次医療圏 患者二次医療圏	2101岐阜	2102西濃	2103中濃	2104東濃	2105飛騨	流出患者率
2101岐阜	8301	293	80	-	-	4.3%
2102西濃	387	3674	-	-	-	9.6%
2103中濃	457	-	4164	479	14	18.6%
2104東濃	23	-	30	4163	29	2.0%
2105飛騨	47	-	22	14	2032	4.0%
流入患者率	9.9%	7.6%	3.1%	10.6%	2.2%	

MDC05：循環器系疾患

2016年度

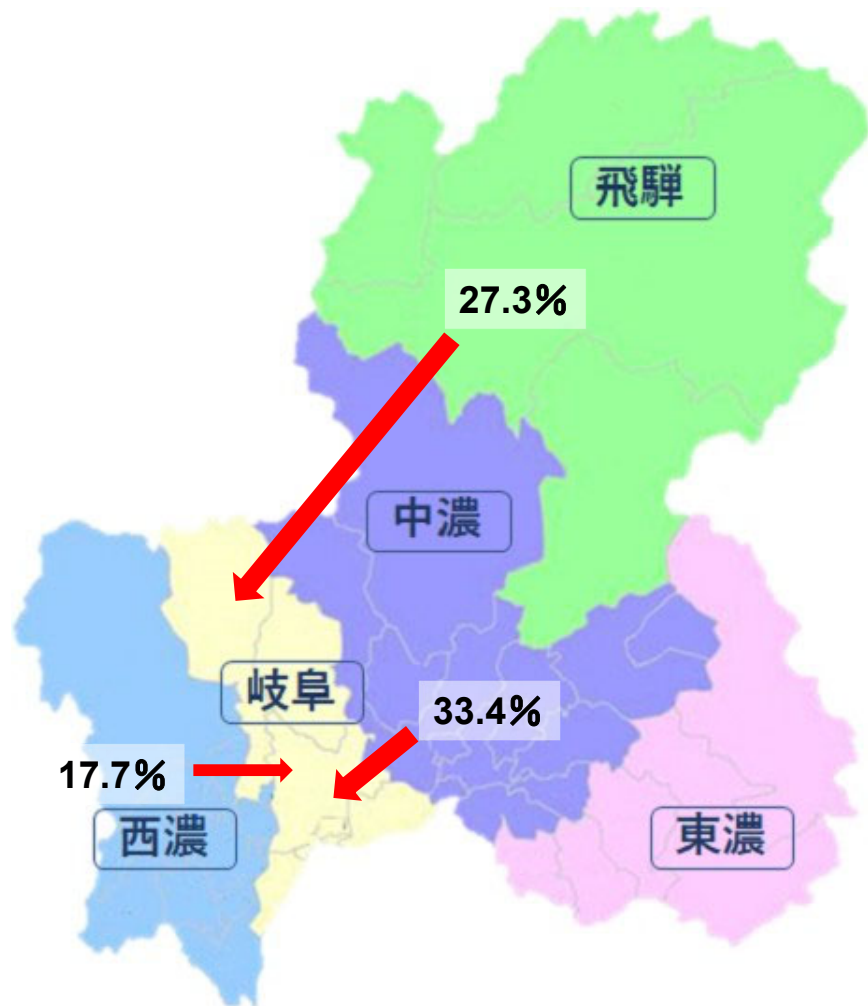


施設二次医療圏 患者二次医療圏	2101岐阜	2102西濃	2103中濃	2104東濃	2105飛騨
2101岐阜	97.0%	2.2%	0.7%	0.0%	0.0%
2102西濃	17.5%	82.5%	0.0%	0.0%	0.0%
2103中濃	27.8%	0.1%	65.1%	6.7%	0.4%
2104東濃	0.7%	0.1%	1.2%	97.7%	0.3%
2105飛騨	12.5%	1.6%	1.5%	0.1%	84.3%

施設二次医療圏 患者二次医療圏	2101岐阜	2102西濃	2103中濃	2104東濃	2105飛騨	流出患者率
2101岐阜	10160	232	74	-	0	3.0%
2102西濃	716	3375	-	0	0	17.5%
2103中濃	1081	-	2535	259	16	34.9%
2104東濃	21	-	40	3134	11	2.3%
2105飛騨	259	34	31	-	1753	15.7%
流入患者率	17.0%	7.5%	5.4%	7.8%	1.5%	

MDC05：循環器系疾患 手術あり

2016年度

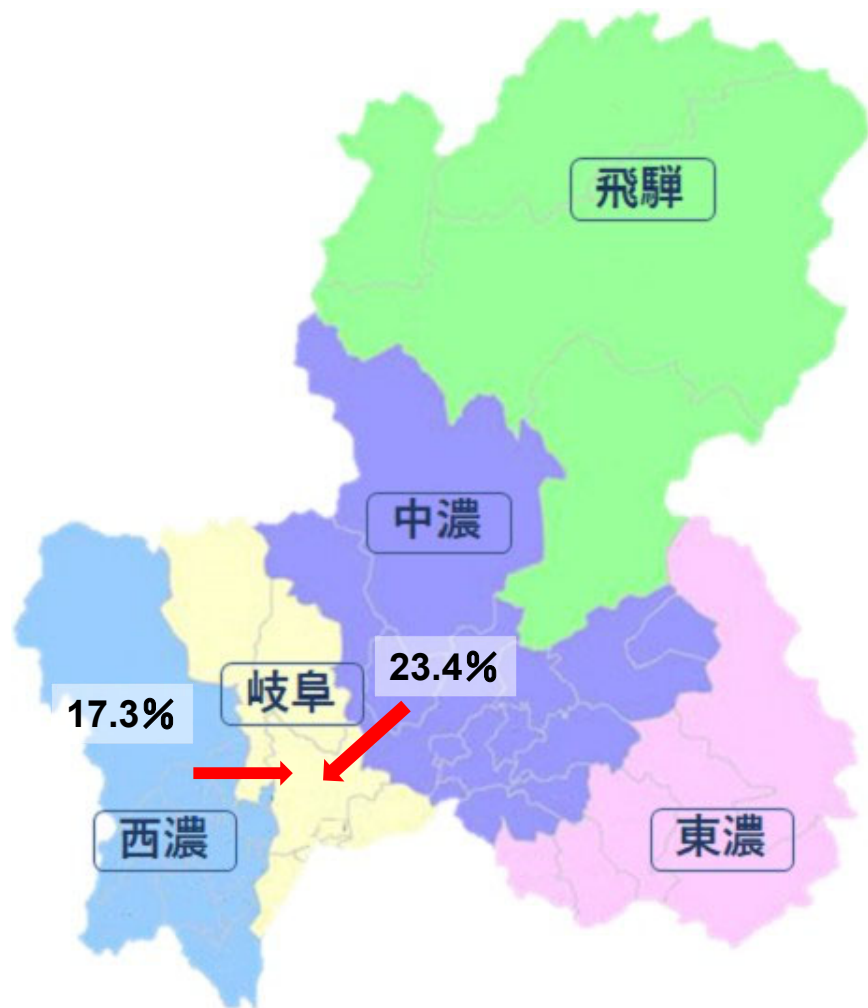


施設二次医療圏 患者二次医療圏	2101岐阜	2102西濃	2103中濃	2104東濃	2105飛騨
2101岐阜	96.2%	3.0%	0.7%	0.0%	0.0%
2102西濃	17.7%	82.3%	0.0%	0.0%	0.0%
2103中濃	33.4%	0.1%	58.0%	8.4%	0.1%
2104東濃	1.0%	0.3%	2.3%	96.4%	0.0%
2105飛騨	27.3%	5.2%	2.5%	0.2%	64.8%

施設二次医療圏 患者二次医療圏	2101岐阜	2102西濃	2103中濃	2104東濃	2105飛騨	流出患者率
2101岐阜	4154	131	29	-	0	3.8%
2102西濃	357	1665	0	0	0	17.7%
2103中濃	571	-	993	144	-	42.0%
2104東濃	12	-	28	1150	0	3.6%
2105飛騨	175	33	16	-	415	35.2%
流入患者率	21.2%	9.2%	6.8%	11.3%	0.5%	

MDC05：循環器系疾患 手術なし

2016年度

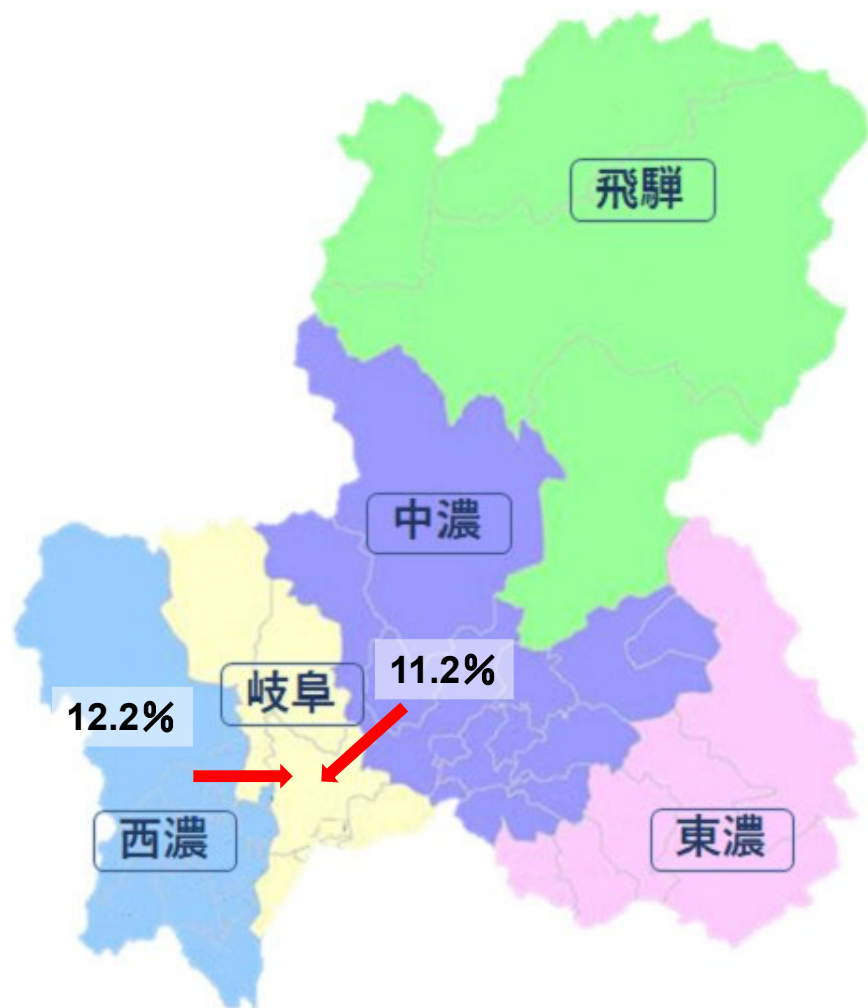


施設二次医療圏 患者二次医療圏	2101岐阜	2102西濃	2103中濃	2104東濃	2105飛騨
2101岐阜	97.6%	1.6%	0.7%	0.0%	0.0%
2102西濃	17.3%	82.6%	0.0%	0.0%	0.0%
2103中濃	23.4%	0.0%	70.7%	5.3%	0.6%
2104東濃	0.4%	0.0%	0.6%	98.4%	0.5%
2105飛騨	5.8%	0.1%	1.0%	0.1%	93.0%

施設二次医療圏 患者二次医療圏	2101岐阜	2102西濃	2103中濃	2104東濃	2105飛騨	流出患者率
2101岐阜	6006	101	45	-	0	2.4%
2102西濃	359	1710	-	0	0	17.4%
2103中濃	510	-	1542	115	14	29.3%
2104東濃	-	0	12	1984	11	1.6%
2105飛騨	84	-	15	-	1338	7.0%
流入患者率	13.8%	5.7%	4.5%	5.6%	1.8%	

MDC06：消化器系疾患、肝臓・胆道・膵臓疾患

2016年度

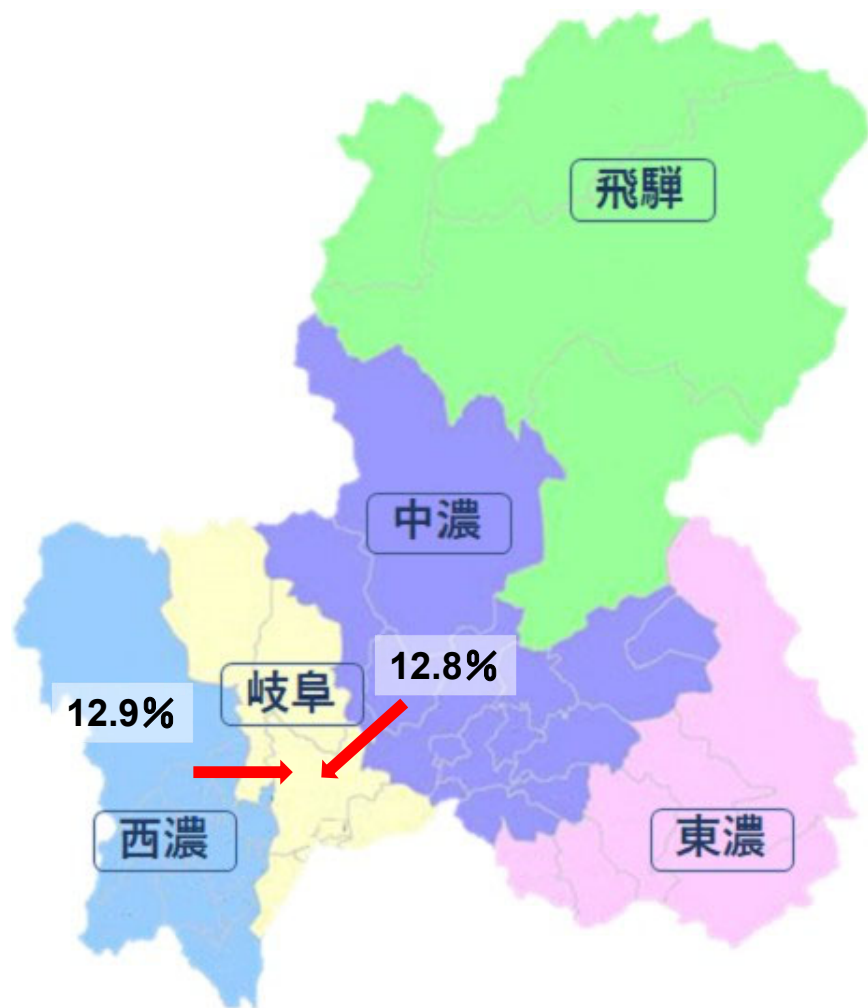


施設二次医療圏 患者二次医療圏	2101岐阜	2102西濃	2103中濃	2104東濃	2105飛騨
2101岐阜	96.5%	2.5%	0.9%	0.1%	0.0%
2102西濃	12.2%	87.7%	0.0%	0.0%	0.0%
2103中濃	11.2%	0.3%	79.8%	8.3%	0.3%
2104東濃	0.4%	0.0%	0.7%	98.2%	0.7%
2105飛騨	5.2%	0.2%	2.1%	0.2%	92.3%

施設二次医療圏 患者二次医療圏	2101岐阜	2102西濃	2103中濃	2104東濃	2105飛騨	流出患者率
2101岐阜	15205	389	143	-	-	3.5%
2102西濃	925	6655	-	-	0	12.3%
2103中濃	816	22	5792	602	23	20.2%
2104東濃	26	-	52	6896	47	1.8%
2105飛騨	151	-	60	-	2662	7.7%
流入患者率	11.2%	5.9%	4.3%	8.2%	2.7%	

MDC06：消化器系疾患、肝臓・胆道・膵臓疾患 手術あり

2016年度

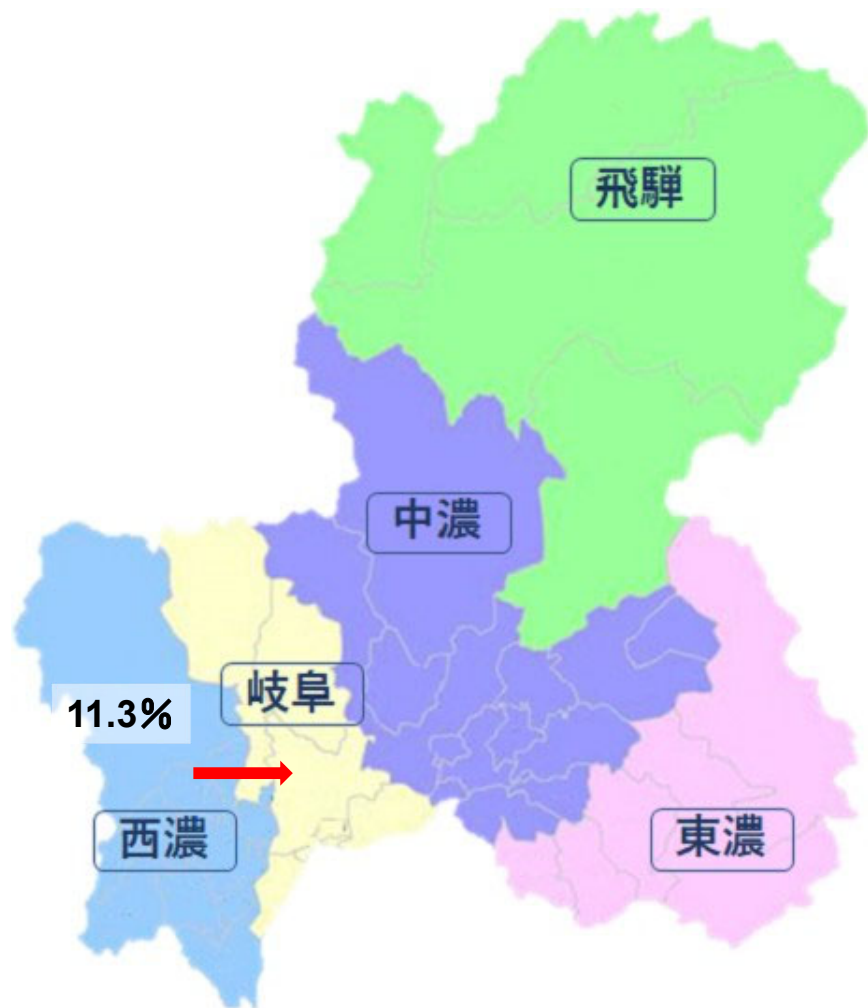


施設二次医療圏 患者二次医療圏	2101岐阜	2102西濃	2103中濃	2104東濃	2105飛騨
2101岐阜	96.6%	2.5%	0.8%	0.1%	0.0%
2102西濃	12.9%	87.1%	0.0%	0.0%	0.0%
2103中濃	12.8%	0.2%	77.4%	9.4%	0.2%
2104東濃	0.3%	0.0%	0.6%	98.5%	0.5%
2105飛騨	6.6%	0.2%	2.1%	0.3%	90.8%

施設二次医療圏 患者二次医療圏	2101岐阜	2102西濃	2103中濃	2104東濃	2105飛騨	流出患者率
2101岐阜	8704	228	73	-	0	3.4%
2102西濃	546	3697	0	0	0	12.9%
2103中濃	507	-	3056	369	-	22.6%
2104東濃	12	-	25	3795	21	1.5%
2105飛騨	102	-	33	-	1409	9.2%
流入患者率	11.8%	6.1%	4.1%	9.1%	1.9%	

MDC06：消化器系疾患、肝臓・胆道・膵臓疾患 手術なし

2016年度

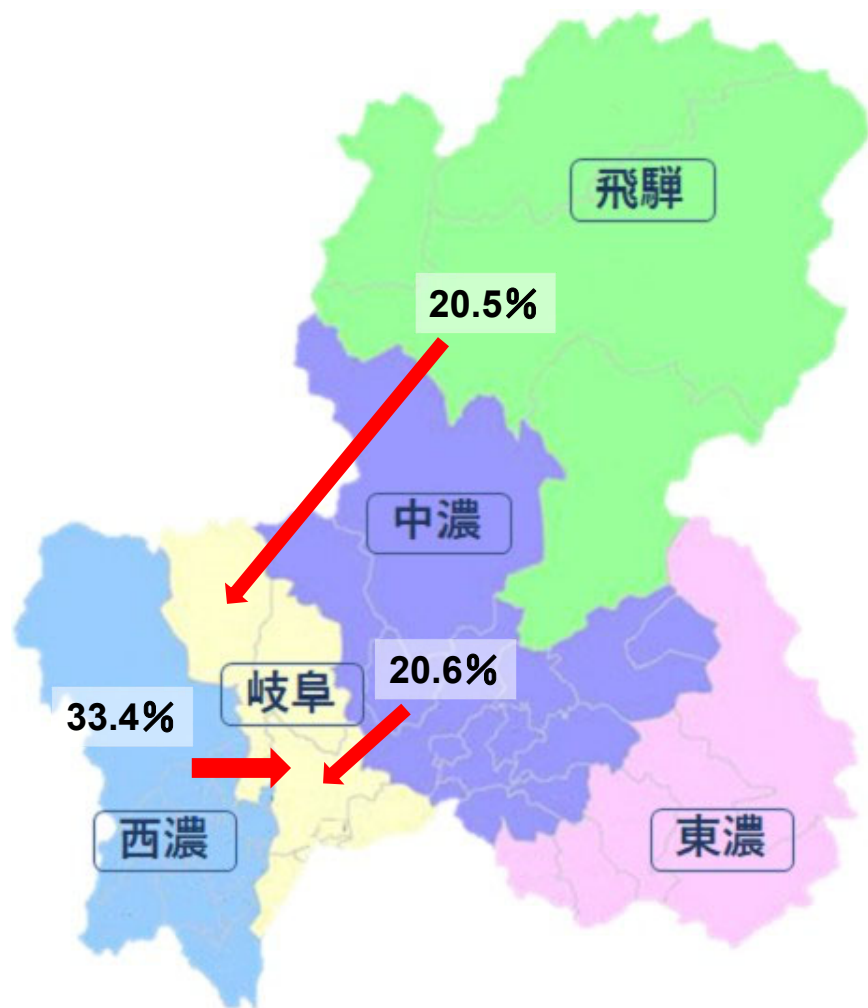


施設二次医療圏 患者二次医療圏	2101岐阜	2102西濃	2103中濃	2104東濃	2105飛騨
2101岐阜	96.5%	2.4%	1.0%	0.0%	0.1%
2102西濃	11.3%	88.5%	0.1%	0.1%	0.0%
2103中濃	9.3%	0.5%	82.7%	7.0%	0.5%
2104東濃	0.4%	0.1%	0.9%	97.8%	0.8%
2105飛騨	3.7%	0.2%	2.0%	0.0%	94.1%

施設二次医療圏 患者二次医療圏	2101岐阜	2102西濃	2103中濃	2104東濃	2105飛騨	流出患者率
2101岐阜	6501	161	70	-	-	3.5%
2102西濃	379	2958	-	-	0	11.5%
2103中濃	309	15	2736	233	16	17.3%
2104東濃	14	-	27	3101	26	2.2%
2105飛騨	49	-	27	0	1253	5.9%
流入患者率	10.4%	5.8%	4.4%	7.1%	3.6%	

MDC07：筋骨格系疾患

2016年度

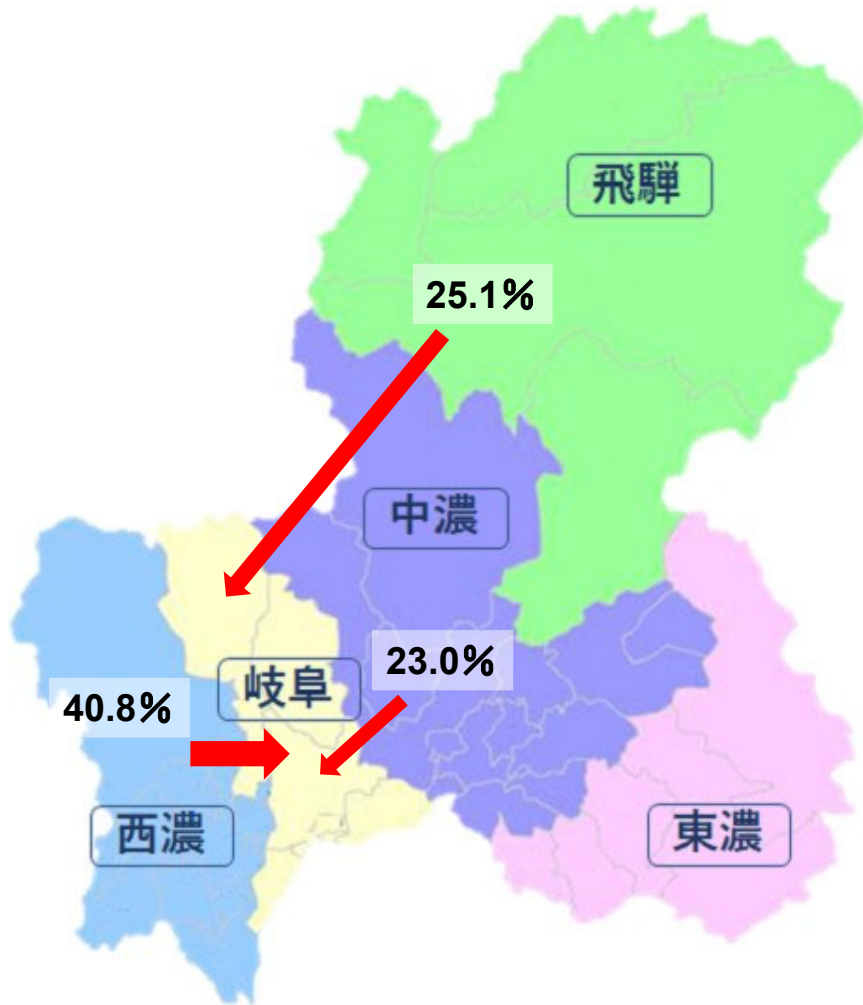


施設二次医療圏 患者二次医療圏	2101岐阜	2102西濃	2103中濃	2104東濃	2105飛騨
2101岐阜	97.0%	1.5%	1.5%	0.0%	0.0%
2102西濃	33.4%	66.5%	0.1%	0.1%	0.0%
2103中濃	20.6%	0.0%	72.1%	7.1%	0.3%
2104東濃	1.2%	0.0%	2.0%	96.0%	0.7%
2105飛騨	20.5%	0.0%	6.3%	0.6%	72.6%

施設二次医療圏 患者二次医療圏	2101岐阜	2102西濃	2103中濃	2104東濃	2105飛騨	流出患者率
2101岐阜	2798	43	43	0	-	3.0%
2102西濃	404	805	-	-	0	33.5%
2103中濃	286	0	1002	98	-	27.9%
2104東濃	17	0	27	1313	10	4.0%
2105飛騨	105	0	32	-	371	27.4%
流入患者率	22.5%	5.1%	9.3%	7.2%	3.9%	

MDC07：筋骨格系疾患 手術あり

2016年度

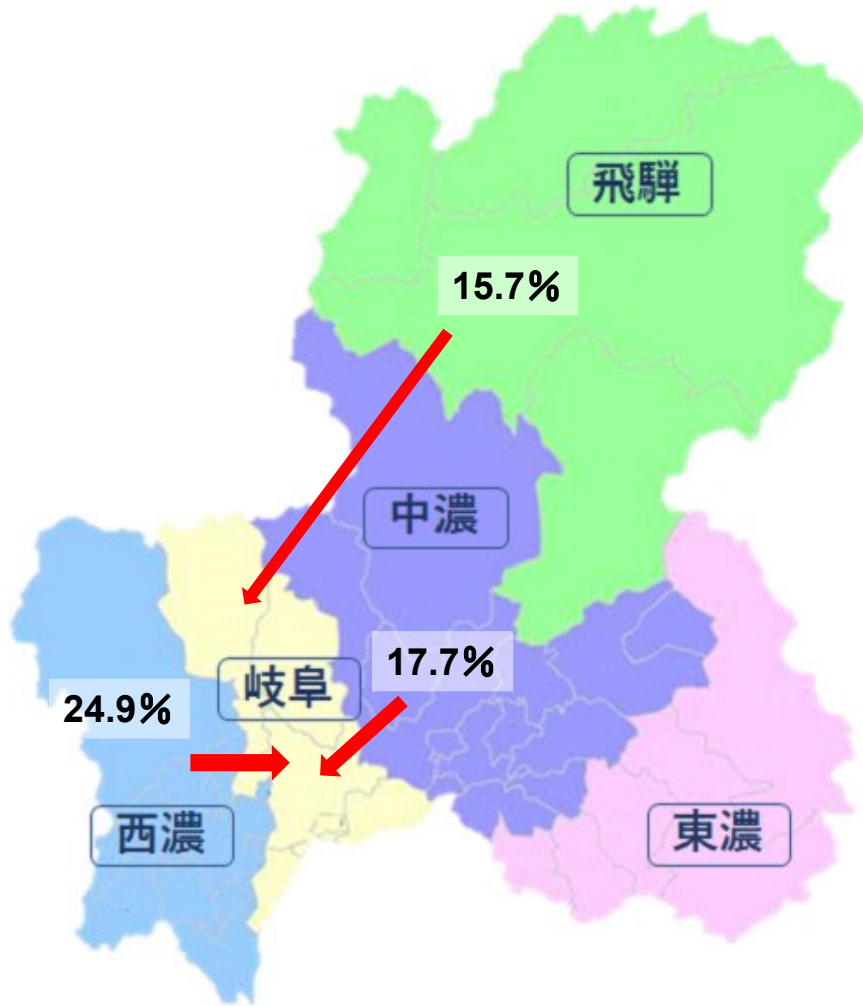


施設二次医療圏 患者二次医療圏	2101岐阜	2102西濃	2103中濃	2104東濃	2105飛騨
2101岐阜	96.8%	1.6%	1.6%	0.0%	0.0%
2102西濃	40.8%	59.1%	0.2%	0.0%	0.0%
2103中濃	23.0%	0.0%	67.5%	9.0%	0.5%
2104東濃	1.5%	0.0%	2.0%	95.9%	0.7%
2105飛騨	25.1%	0.0%	8.0%	0.8%	66.2%

施設二次医療圏 患者二次医療圏	2101岐阜	2102西濃	2103中濃	2104東濃	2105飛騨	流出患者率
2101岐阜	1513	25	25	0	0	3.2%
2102西濃	263	381	-	0	0	40.9%
2103中濃	174	0	511	68	-	32.5%
2104東濃	11	0	15	725	-	4.1%
2105飛騨	66	0	21	-	174	33.8%
流入患者率	25.4%	6.2%	10.8%	8.8%	4.9%	

MDC07：筋骨格系疾患 手術なし

2016年度

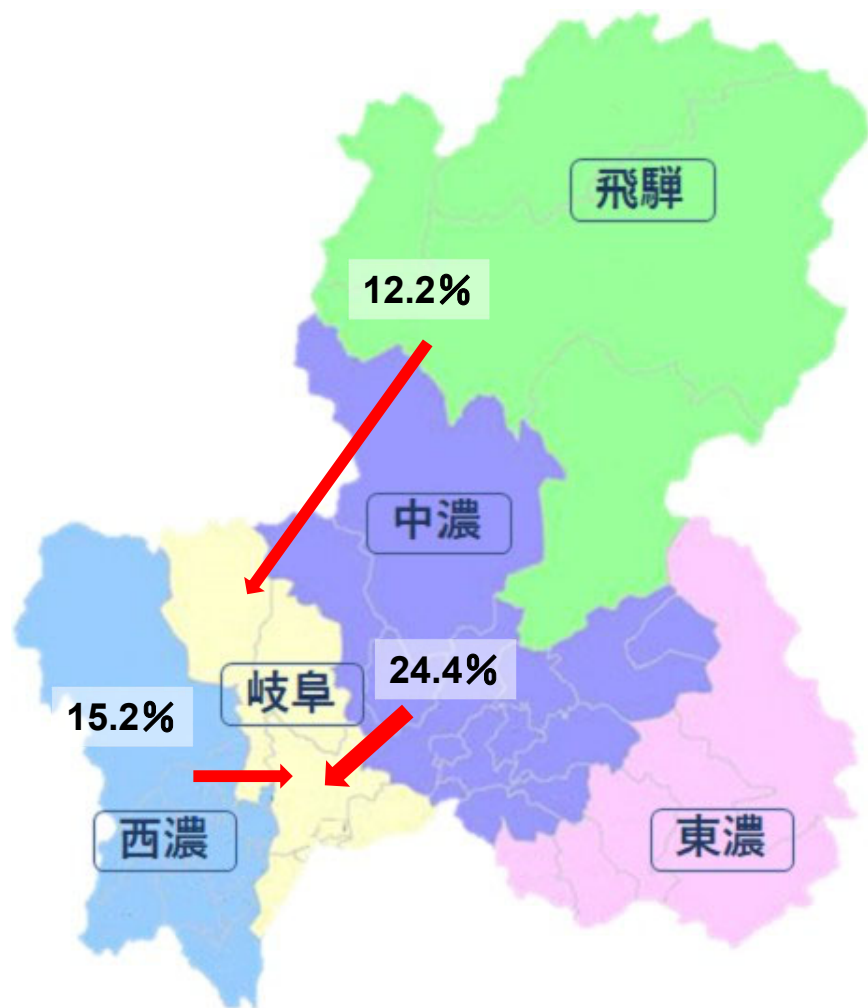


施設二次医療圏 患者二次医療圏	2101岐阜	2102西濃	2103中濃	2104東濃	2105飛騨
2101岐阜	97.2%	1.4%	1.4%	0.0%	0.1%
2102西濃	24.9%	74.9%	0.0%	0.2%	0.0%
2103中濃	17.7%	0.0%	77.6%	4.7%	0.0%
2104東濃	1.0%	0.0%	2.0%	96.2%	0.8%
2105飛騨	15.7%	0.0%	4.4%	0.4%	79.4%

施設二次医療圏 患者二次医療圏	2101岐阜	2102西濃	2103中濃	2104東濃	2105飛騨	流出患者率
2101岐阜	1285	18	18	0	-	2.8%
2102西濃	141	424	0	-	0	25.1%
2103中濃	112	0	491	30	0	22.4%
2104東濃	-	0	12	588	-	3.8%
2105飛騨	39	0	11	-	197	20.6%
流入患者率	18.8%	4.1%	7.7%	5.2%	3.0%	

MDC08：皮膚・皮下組織の疾患

2016年度

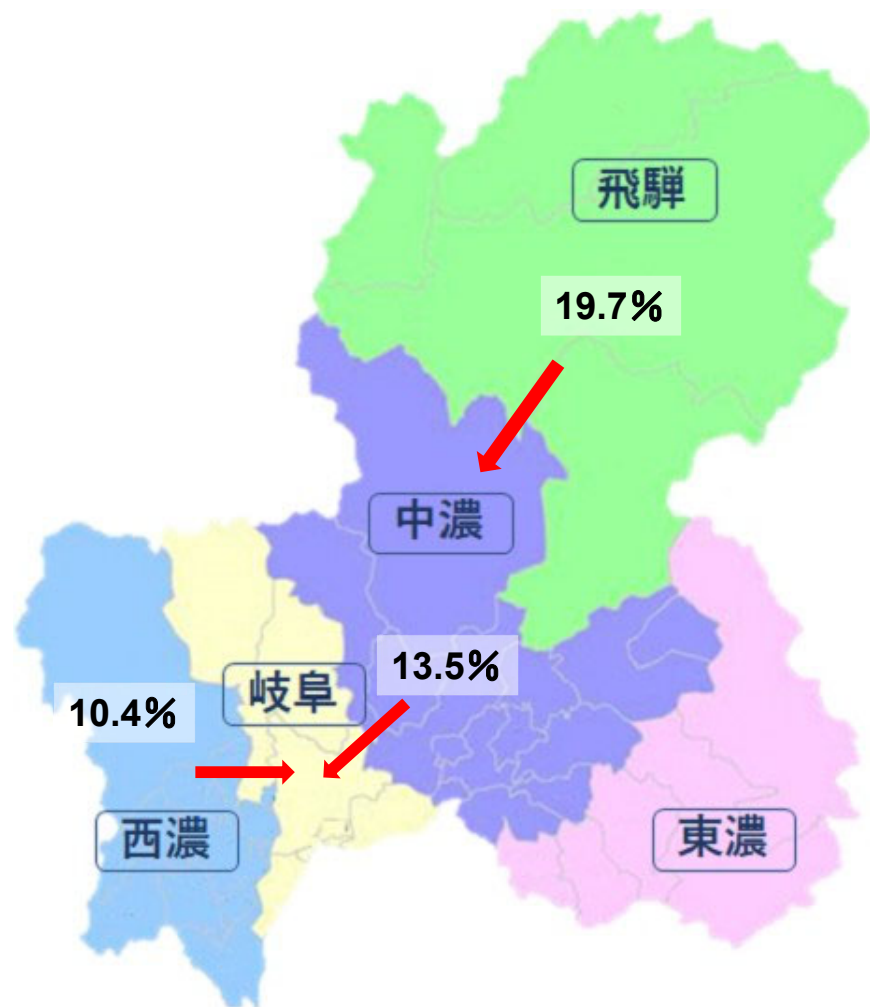


施設二次医療圏 患者二次医療圏	2101岐阜	2102西濃	2103中濃	2104東濃	2105飛騨
2101岐阜	94.7%	3.6%	1.7%	0.1%	0.0%
2102西濃	15.2%	84.6%	0.2%	0.0%	0.0%
2103中濃	24.4%	0.3%	65.4%	9.5%	0.3%
2104東濃	0.9%	0.0%	2.8%	95.9%	0.4%
2105飛騨	12.2%	0.0%	9.8%	0.0%	78.0%

施設二次医療圏 患者二次医療圏	2101岐阜	2102西濃	2103中濃	2104東濃	2105飛騨	流出患者率
2101岐阜	1317	50	23	-	0	5.3%
2102西濃	94	523	-	0	0	15.4%
2103中濃	152	-	407	59	-	34.6%
2104東濃	-	0	13	442	-	4.1%
2105飛騨	31	0	25	0	198	22.0%
流入患者率	17.6%	9.0%	13.2%	12.0%	2.0%	

MDC08：皮膚・皮下組織の疾患 手術あり

2016年度

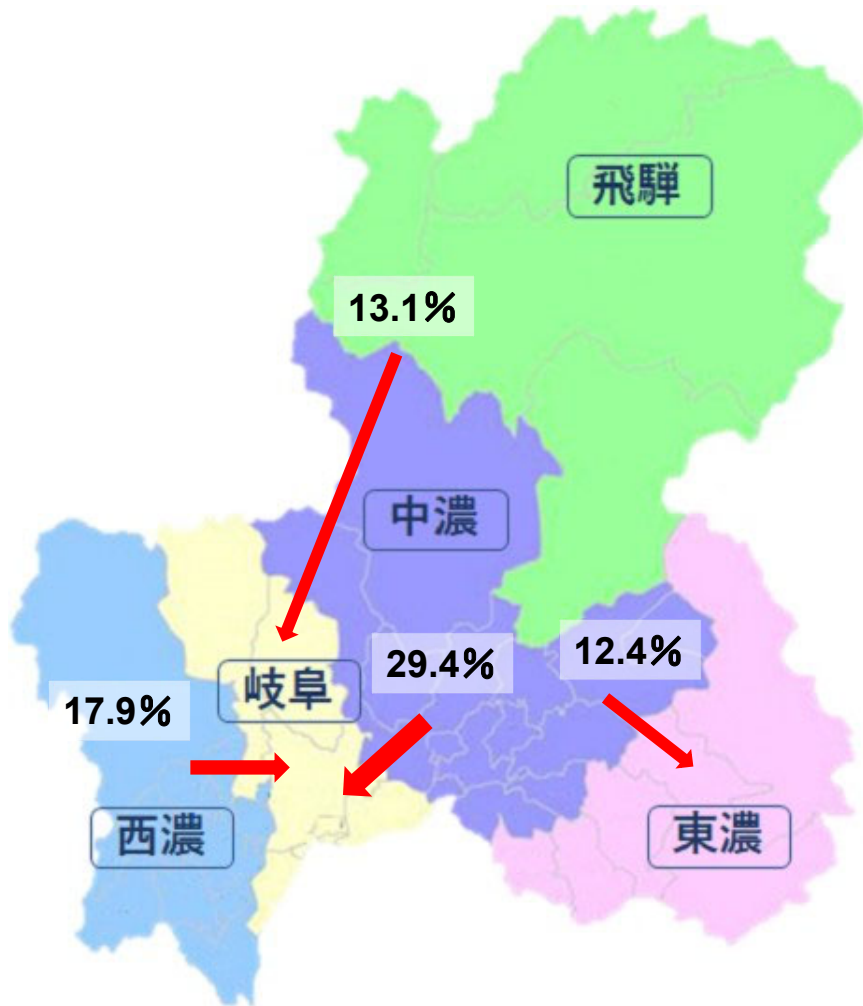


施設二次医療圏 患者二次医療圏	2101岐阜	2102西濃	2103中濃	2104東濃	2105飛騨
2101岐阜	90.8%	4.6%	4.6%	0.0%	0.0%
2102西濃	10.4%	89.6%	0.0%	0.0%	0.0%
2103中濃	13.5%	1.0%	82.4%	3.1%	0.0%
2104東濃	1.1%	0.0%	9.2%	88.5%	1.1%
2105飛騨	9.9%	0.0%	19.7%	0.0%	70.4%

施設二次医療圏 患者二次医療圏	2101岐阜	2102西濃	2103中濃	2104東濃	2105飛騨	流出患者率
2101岐阜	297	15	15	0	0	9.2%
2102西濃	23	198	0	0	0	10.4%
2103中濃	26	-	159	-	0	17.6%
2104東濃	-	0	-	77	-	11.5%
2105飛騨	-	0	14	0	50	29.6%
流入患者率	16.1%	7.9%	18.9%	7.2%	2.0%	

MDC08：皮膚・皮下組織の疾患 手術なし

2016年度

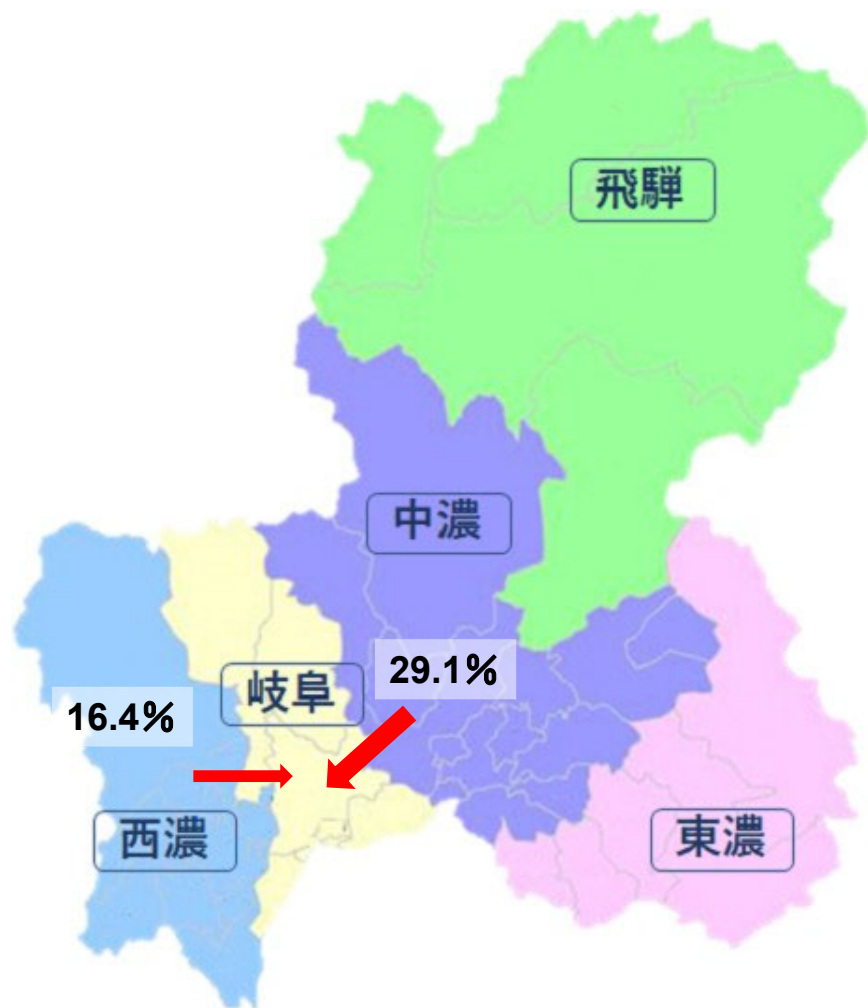


施設二次医療圏 患者二次医療圏	2101岐阜	2102西濃	2103中濃	2104東濃	2105飛騨
2101岐阜	95.9%	3.3%	0.8%	0.1%	0.0%
2102西濃	17.9%	81.9%	0.3%	0.0%	0.0%
2103中濃	29.4%	0.0%	57.8%	12.4%	0.5%
2104東濃	0.8%	0.0%	1.3%	97.6%	0.3%
2105飛騨	13.1%	0.0%	6.0%	0.0%	80.9%

施設二次医療圏 患者二次医療圏	2101岐阜	2102西濃	2103中濃	2104東濃	2105飛騨	流出患者率
2101岐阜	1020	35	-	-	0	4.1%
2102西濃	71	325	-	0	0	18.1%
2103中濃	126	0	248	53	-	42.2%
2104東濃	-	0	-	365	-	2.4%
2105飛騨	24	0	11	0	148	19.1%
流入患者率	18.0%	9.7%	9.2%	12.9%	2.0%	

MDC09：乳房の疾患

2016年度

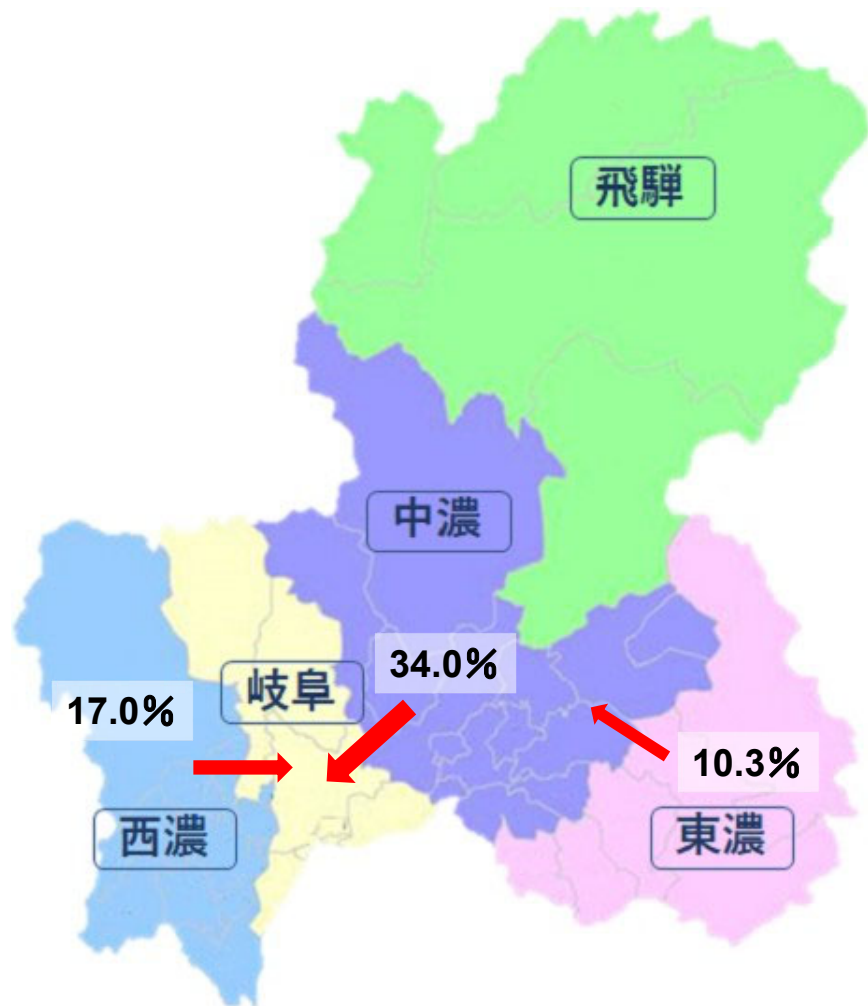


施設二次医療圏 患者二次医療圏	2101岐阜	2102西濃	2103中濃	2104東濃	2105飛騨
2101岐阜	93.8%	2.5%	3.7%	0.0%	0.0%
2102西濃	16.4%	83.4%	0.3%	0.0%	0.0%
2103中濃	29.1%	0.0%	66.1%	4.5%	0.3%
2104東濃	0.4%	0.0%	8.4%	90.7%	0.4%
2105飛騨	5.6%	0.7%	4.2%	0.7%	88.8%

施設二次医療圏 患者二次医療圏	2101岐阜	2102西濃	2103中濃	2104東濃	2105飛騨	流出患者率
2101岐阜	716	19	28	0	0	6.2%
2102西濃	63	321	-	0	0	16.6%
2103中濃	103	0	234	16	-	33.9%
2104東濃	-	0	19	205	-	9.3%
2105飛騨	-	-	-	-	127	11.2%
流入患者率	19.6%	5.9%	18.8%	7.7%	1.6%	

MDC09：乳房の疾患 手術あり

2016年度

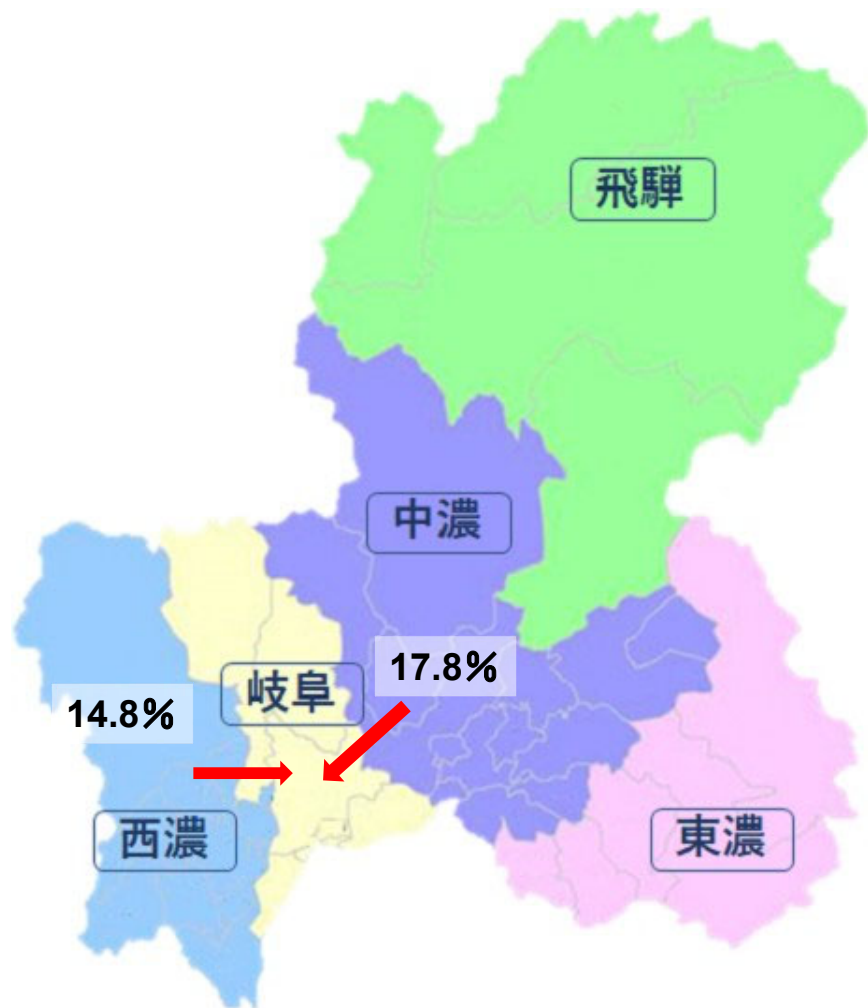


施設二次医療圏 患者二次医療圏	2101岐阜	2102西濃	2103中濃	2104東濃	2105飛騨
2101岐阜	94.3%	1.9%	3.8%	0.0%	0.0%
2102西濃	17.0%	82.7%	0.4%	0.0%	0.0%
2103中濃	34.0%	0.0%	60.3%	5.3%	0.4%
2104東濃	0.0%	0.0%	10.3%	89.1%	0.5%
2105飛騨	6.7%	1.1%	5.6%	1.1%	85.6%

施設二次医療圏 患者二次医療圏	2101岐阜	2102西濃	2103中濃	2104東濃	2105飛騨	流出患者率
2101岐阜	547	11	22	0	0	5.7%
2102西濃	47	229	-	0	0	17.3%
2103中濃	84	0	149	13	-	39.7%
2104東濃	0	0	19	164	-	10.9%
2105飛騨	-	-	-	-	77	14.4%
流入患者率	20.0%	5.0%	24.0%	7.9%	2.5%	

MDC09：乳房の疾患 手術なし

2016年度

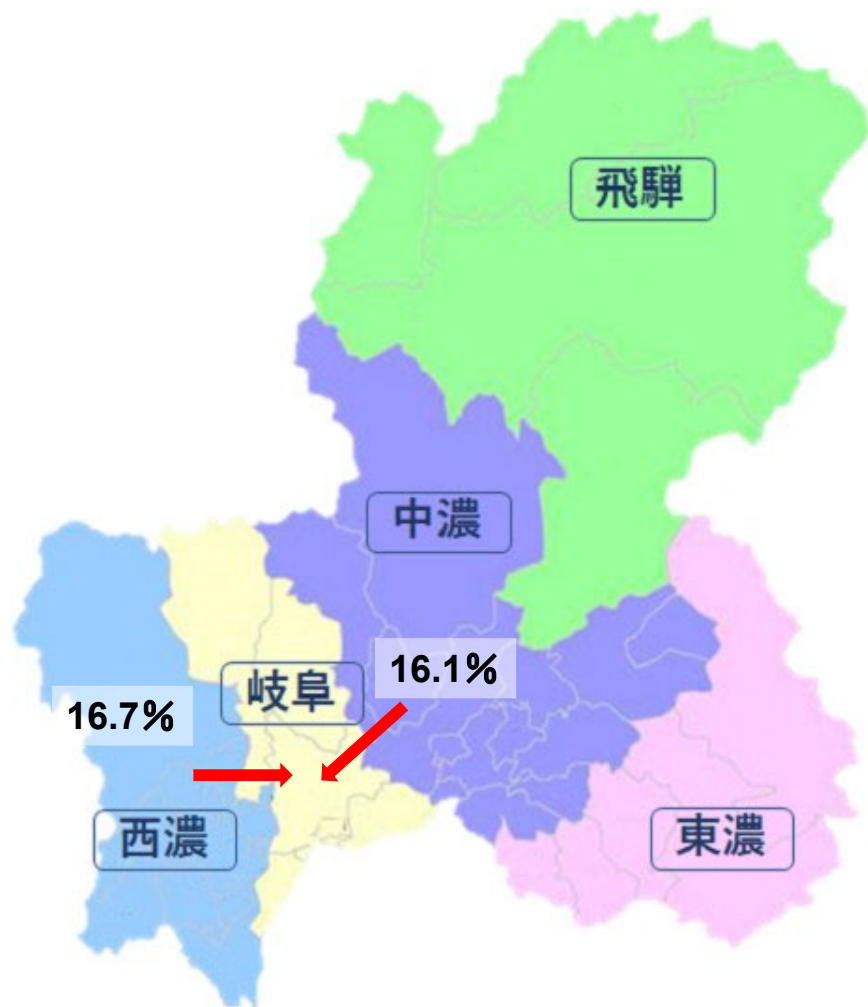


施設二次医療圏 患者二次医療圏	2101岐阜	2102西濃	2103中濃	2104東濃	2105飛騨
2101岐阜	92.3%	4.4%	3.3%	0.0%	0.0%
2102西濃	14.8%	85.2%	0.0%	0.0%	0.0%
2103中濃	17.8%	0.0%	79.4%	2.8%	0.0%
2104東濃	2.4%	0.0%	0.0%	97.6%	0.0%
2105飛騨	3.8%	0.0%	1.9%	0.0%	94.3%

施設二次医療圏 患者二次医療圏	2101岐阜	2102西濃	2103中濃	2104東濃	2105飛騨	流出患者率
2101岐阜	169	-	-	0	0	7.7%
2102西濃	16	92	0	0	0	14.8%
2103中濃	19	0	85	-	0	20.6%
2104東濃	-	0	0	41	0	2.4%
2105飛騨	-	0	-	0	50	5.7%
流入患者率	18.4%	8.0%	7.6%	6.8%	0.0%	

MDC10：内分泌・栄養・代謝に関する疾患

2016年度

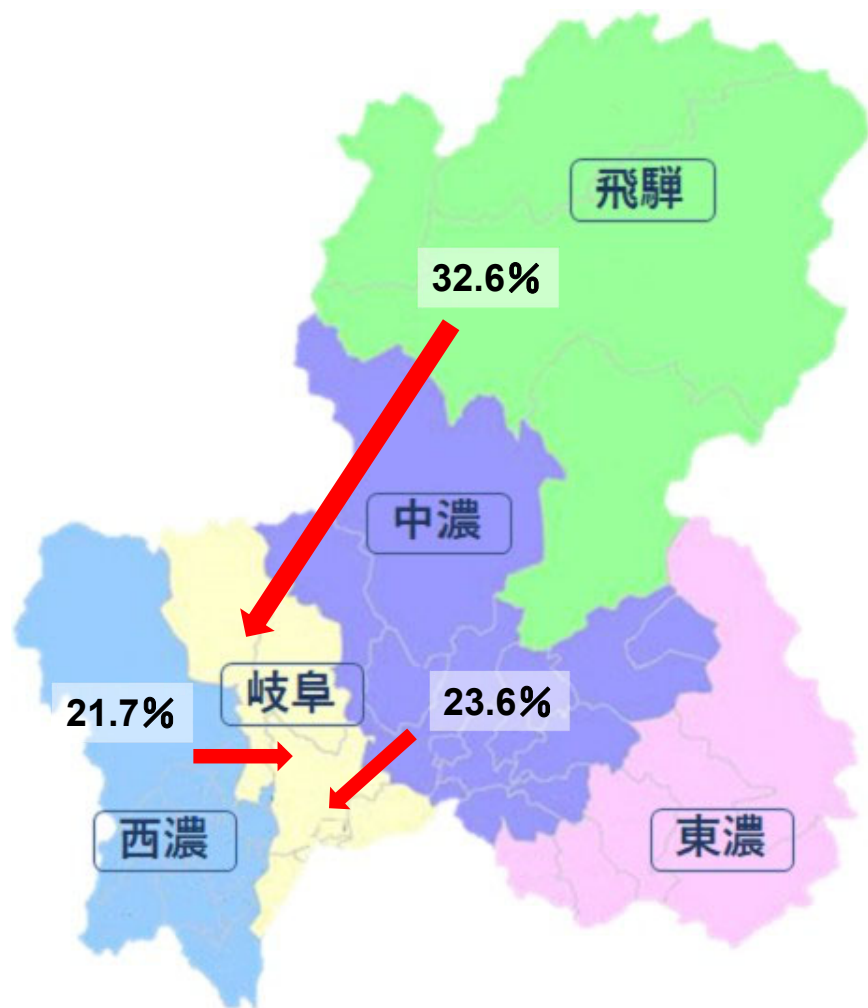


施設二次医療圏 患者二次医療圏	2101岐阜	2102西濃	2103中濃	2104東濃	2105飛騨
2101岐阜	96.2%	2.5%	1.3%	0.0%	0.0%
2102西濃	16.7%	83.0%	0.3%	0.1%	0.0%
2103中濃	16.1%	0.1%	77.6%	5.8%	0.4%
2104東濃	0.7%	0.0%	1.4%	97.4%	0.6%
2105飛騨	6.0%	0.0%	1.8%	0.2%	92.0%

施設二次医療圏 患者二次医療圏	2101岐阜	2102西濃	2103中濃	2104東濃	2105飛騨	流出患者率
2101岐阜	2411	63	32	-	0	3.8%
2102西濃	197	978	-	-	0	17.0%
2103中濃	181	-	872	65	-	22.4%
2104東濃	-	0	14	1000	-	2.6%
2105飛騨	30	0	-	-	459	8.0%
流入患者率	14.7%	6.1%	6.2%	6.4%	2.3%	

MDC10：内分泌・栄養・代謝に関する疾患 手術あり

2016年度

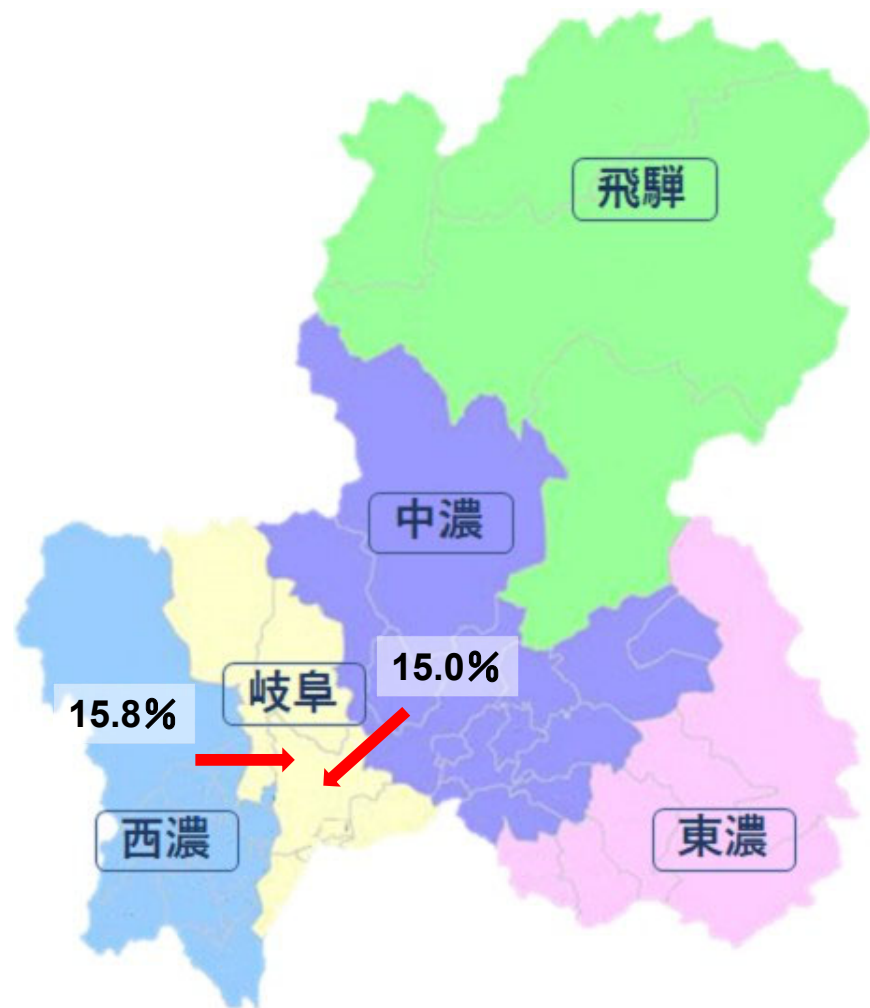


施設二次医療圏 患者二次医療圏	2101岐阜	2102西濃	2103中濃	2104東濃	2105飛騨
2101岐阜	97.1%	2.0%	0.9%	0.0%	0.0%
2102西濃	21.7%	78.3%	0.0%	0.0%	0.0%
2103中濃	23.6%	0.0%	70.1%	5.6%	0.7%
2104東濃	2.4%	0.0%	1.2%	96.3%	0.0%
2105飛騨	32.6%	0.0%	2.2%	2.2%	63.0%

施設二次医療圏 患者二次医療圏	2101岐阜	2102西濃	2103中濃	2104東濃	2105飛騨	流出患者率
2101岐阜	334	-	-	0	0	2.9%
2102西濃	40	144	0	0	0	21.7%
2103中濃	34	0	101	-	-	29.9%
2104東濃	-	0	-	79	0	3.7%
2105飛騨	15	0	-	-	29	37.0%
流入患者率	21.4%	4.6%	4.7%	10.2%	3.3%	

MDC10：内分泌・栄養・代謝に関する疾患 手術なし

2016年度

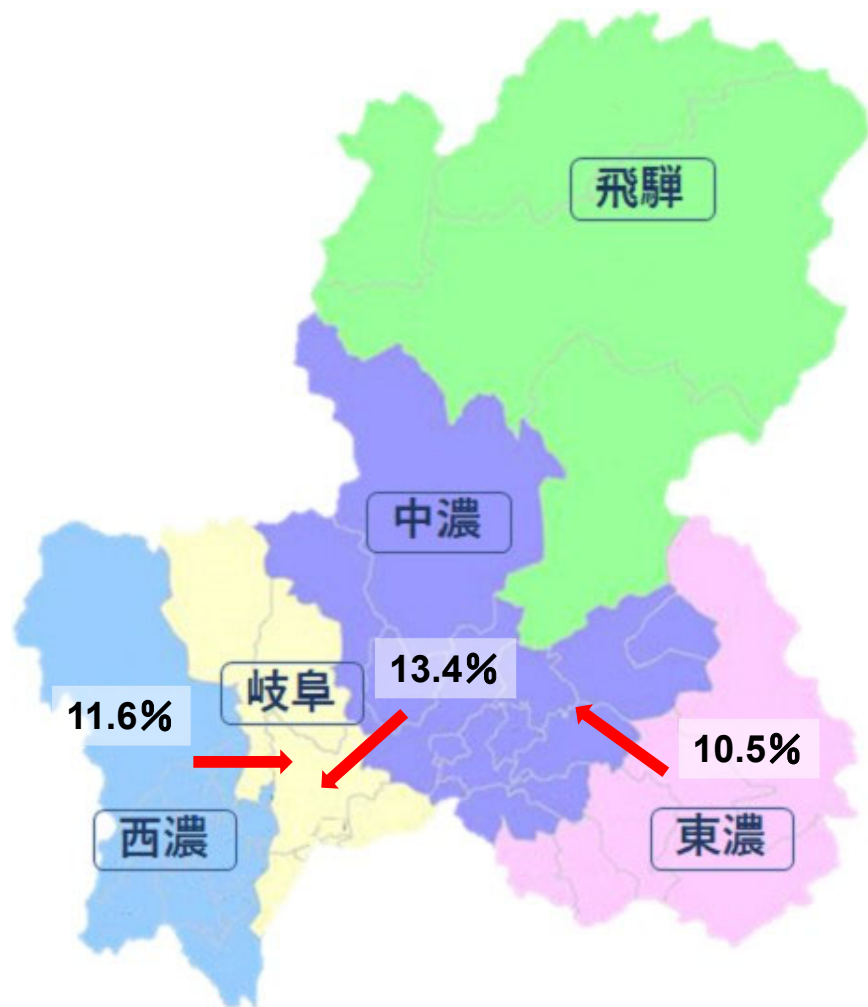


施設二次医療圏 患者二次医療圏	2101岐阜	2102西濃	2103中濃	2104東濃	2105飛騨
2101岐阜	96.0%	2.6%	1.3%	0.0%	0.0%
2102西濃	15.8%	83.8%	0.3%	0.1%	0.0%
2103中濃	15.0%	0.1%	78.7%	5.8%	0.4%
2104東濃	0.5%	0.0%	1.4%	97.5%	0.6%
2105飛騨	3.3%	0.0%	1.8%	0.0%	94.9%

施設二次医療圏 患者二次医療圏	2101岐阜	2102西濃	2103中濃	2104東濃	2105飛騨	流出患者率
2101岐阜	2077	56	29	-	0	4.0%
2102西濃	157	834	-	-	0	16.2%
2103中濃	147	-	771	57	-	21.3%
2104東濃	-	0	13	921	-	2.5%
2105飛騨	15	0	-	0	430	5.1%
流入患者率	13.5%	6.4%	6.4%	6.0%	2.3%	

MDC11：腎・尿路系疾患及び男性生殖器系疾患

2016年度

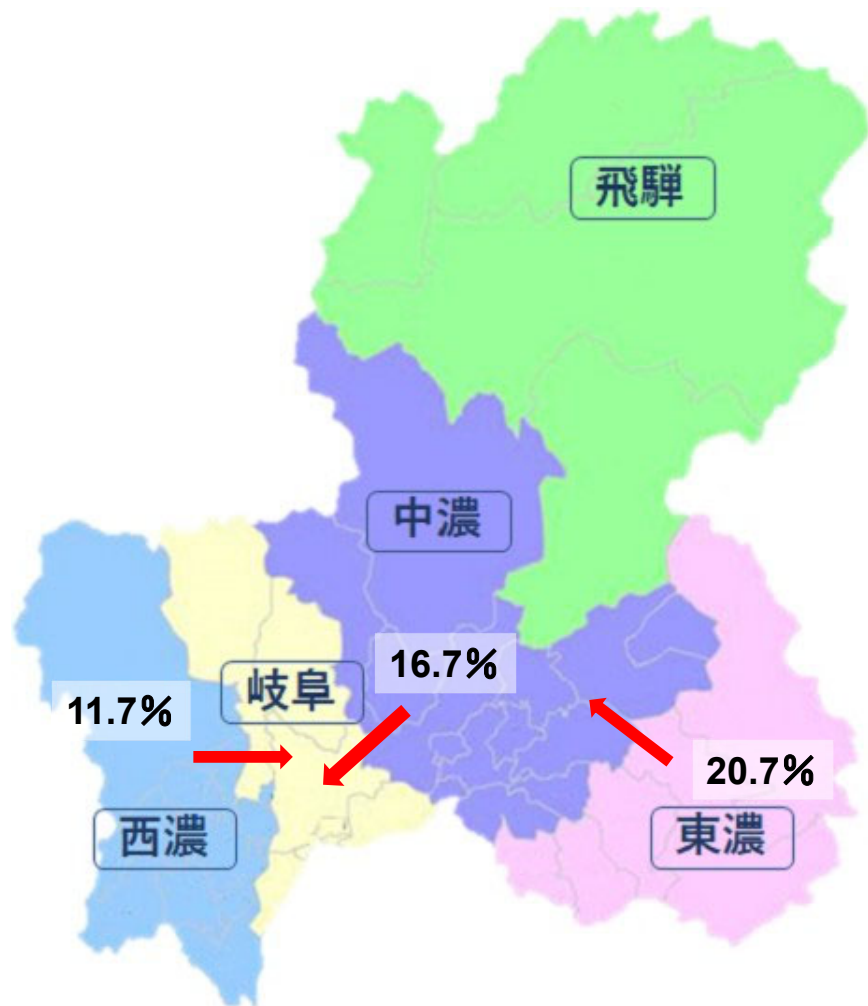


施設二次医療圏 患者二次医療圏	2101岐阜	2102西濃	2103中濃	2104東濃	2105飛騨
2101岐阜	96.7%	1.8%	1.4%	0.0%	0.0%
2102西濃	11.6%	88.3%	0.1%	0.0%	0.0%
2103中濃	13.4%	0.1%	83.0%	3.1%	0.3%
2104東濃	0.7%	0.1%	10.5%	87.8%	0.9%
2105飛騨	3.8%	0.0%	3.6%	0.0%	92.6%

施設二次医療圏 患者二次医療圏	2101岐阜	2102西濃	2103中濃	2104東濃	2105飛騨	流出患者率
2101岐阜	5555	105	82	0	-	3.3%
2102西濃	267	2037	-	0	-	11.7%
2103中濃	367	-	2272	86	-	17.0%
2104東濃	14	-	208	1741	18	12.2%
2105飛騨	49	0	47	0	1195	7.4%
流入患者率	11.1%	5.1%	13.0%	4.7%	2.4%	

MDC11：腎・尿路系疾患及び男性生殖器系疾患 手術あり

2016年度

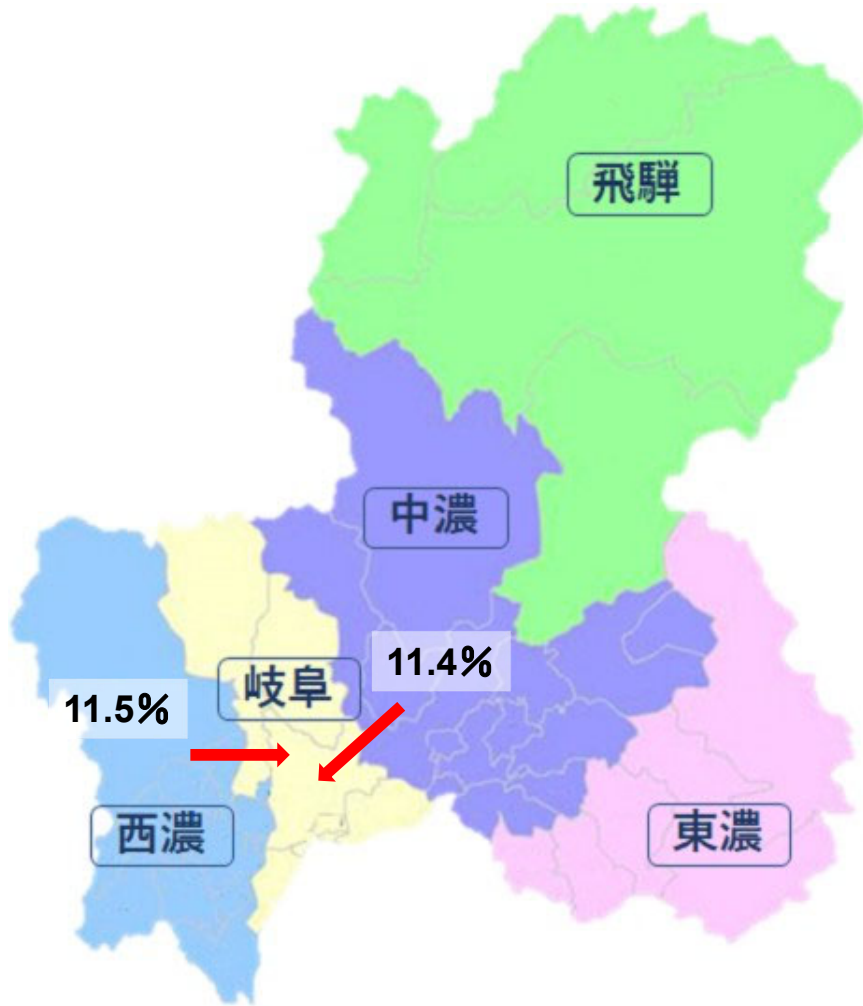


施設二次医療圏 患者二次医療圏	2101岐阜	2102西濃	2103中濃	2104東濃	2105飛騨
2101岐阜	96.7%	2.0%	1.3%	0.0%	0.0%
2102西濃	11.7%	88.3%	0.0%	0.0%	0.0%
2103中濃	16.7%	0.0%	79.5%	3.3%	0.5%
2104東濃	1.4%	0.0%	20.7%	77.4%	0.4%
2105飛騨	5.9%	0.0%	4.6%	0.0%	89.5%

施設二次医療圏 患者二次医療圏	2101岐阜	2102西濃	2103中濃	2104東濃	2105飛騨	流出患者率
2101岐阜	2371	49	33	0	0	3.3%
2102西濃	116	874	0	0	0	11.7%
2103中濃	175	0	832	34	-	20.5%
2104東濃	10	0	145	541	-	22.6%
2105飛騨	32	0	25	0	488	10.5%
流入患者率	12.3%	5.3%	19.6%	5.9%	1.6%	

MDC11：腎・尿路系疾患及び男性生殖器系疾患 手術なし

2016年度

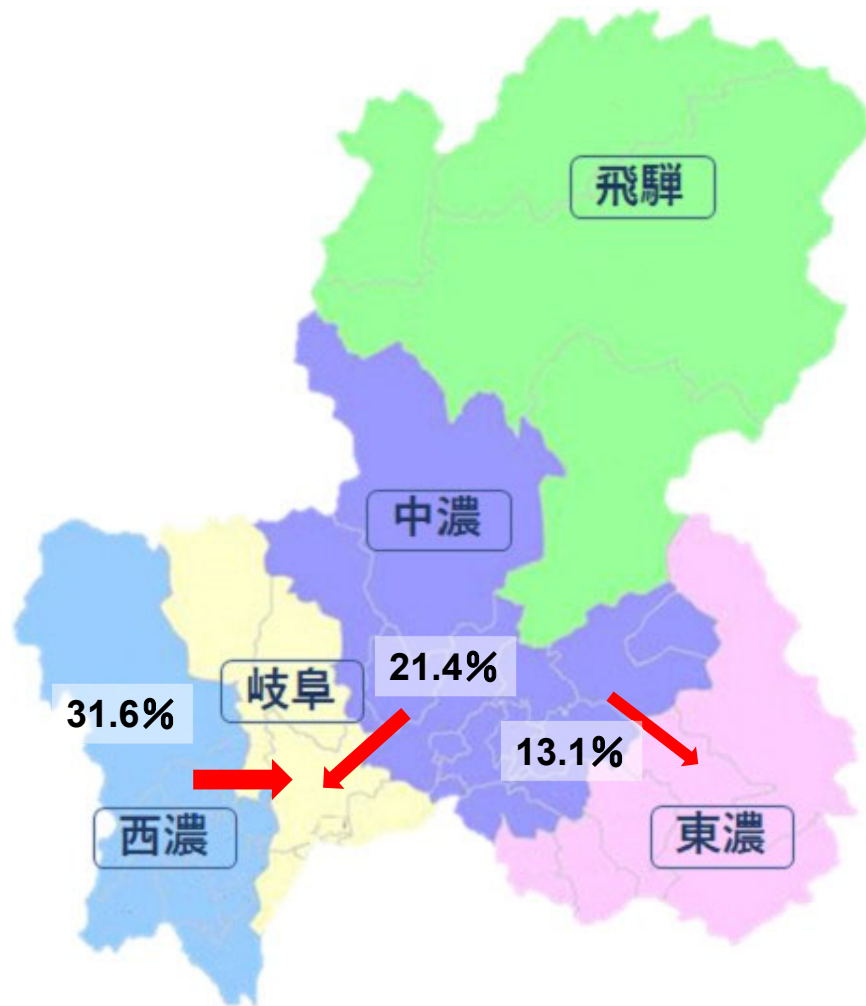


施設二次医療圏 患者二次医療圏	2101岐阜	2102西濃	2103中濃	2104東濃	2105飛騨
2101岐阜	96.7%	1.7%	1.5%	0.0%	0.1%
2102西濃	11.5%	88.3%	0.2%	0.0%	0.1%
2103中濃	11.4%	0.2%	85.2%	3.1%	0.2%
2104東濃	0.3%	0.1%	4.9%	93.5%	1.2%
2105飛騨	2.3%	0.0%	2.9%	0.0%	94.8%

施設二次医療圏 患者二次医療圏	2101岐阜	2102西濃	2103中濃	2104東濃	2105飛騨	流出患者率
2101岐阜	3184	56	49	0	-	3.3%
2102西濃	151	1163	-	0	-	11.7%
2103中濃	192	-	1440	52	-	14.8%
2104東濃	-	-	63	1200	15	6.5%
2105飛騨	17	0	22	0	707	5.2%
流入患者率	10.3%	4.9%	8.6%	4.2%	2.9%	

MDC12：女性生殖器系疾患及び産褥期疾患・異常妊娠分娩

2016年度

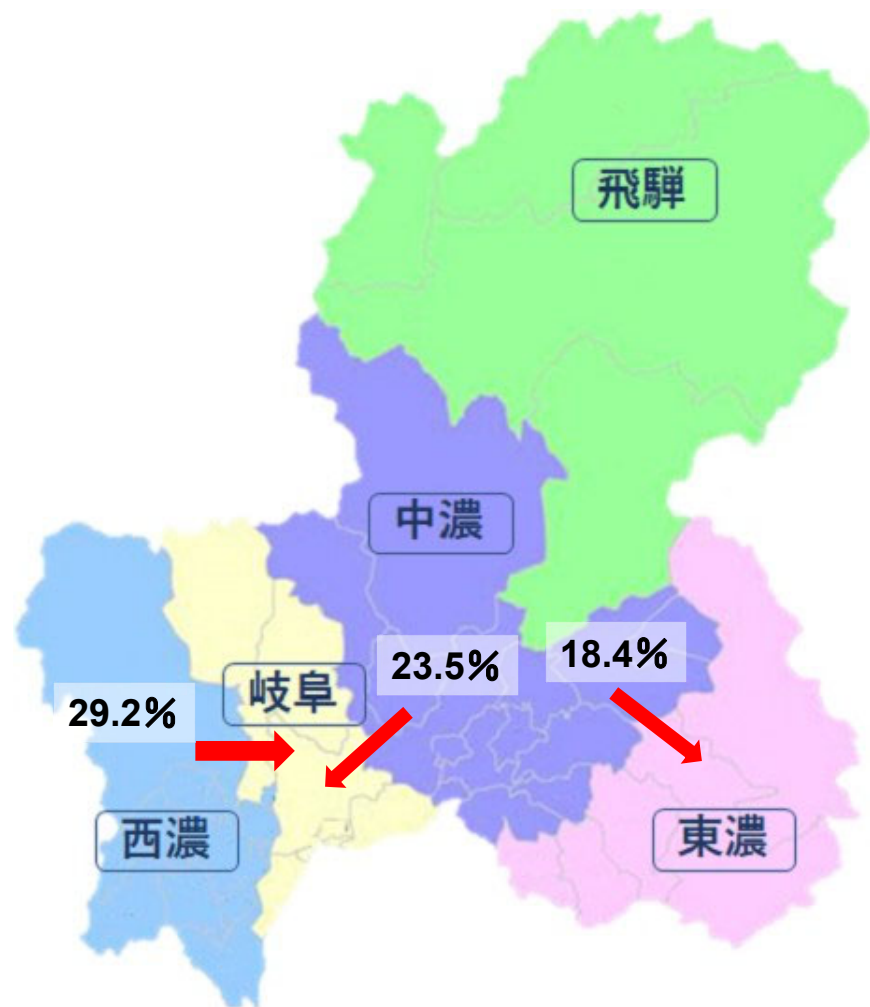


施設二次医療圏 患者二次医療圏	2101岐阜	2102西濃	2103中濃	2104東濃	2105飛騨
2101岐阜	94.3%	3.2%	1.7%	0.5%	0.3%
2102西濃	31.6%	67.6%	0.2%	0.5%	0.1%
2103中濃	21.4%	0.2%	65.1%	13.1%	0.3%
2104東濃	3.2%	0.2%	1.6%	94.5%	0.5%
2105飛騨	7.1%	0.1%	4.8%	1.7%	86.3%

施設二次医療圏 患者二次医療圏	2101岐阜	2102西濃	2103中濃	2104東濃	2105飛騨	流出患者率
2101岐阜	3661	125	66	18	12	5.7%
2102西濃	413	882	-	-	-	32.4%
2103中濃	404	-	1232	247	-	34.9%
2104東濃	42	-	21	1245	-	5.5%
2105飛騨	65	-	44	16	791	13.7%
流入患者率	20.2%	13.1%	9.8%	18.7%	3.1%	

MDC12：女性生殖器系疾患及び産褥期疾患・異常妊娠分娩手術あり

2016年度

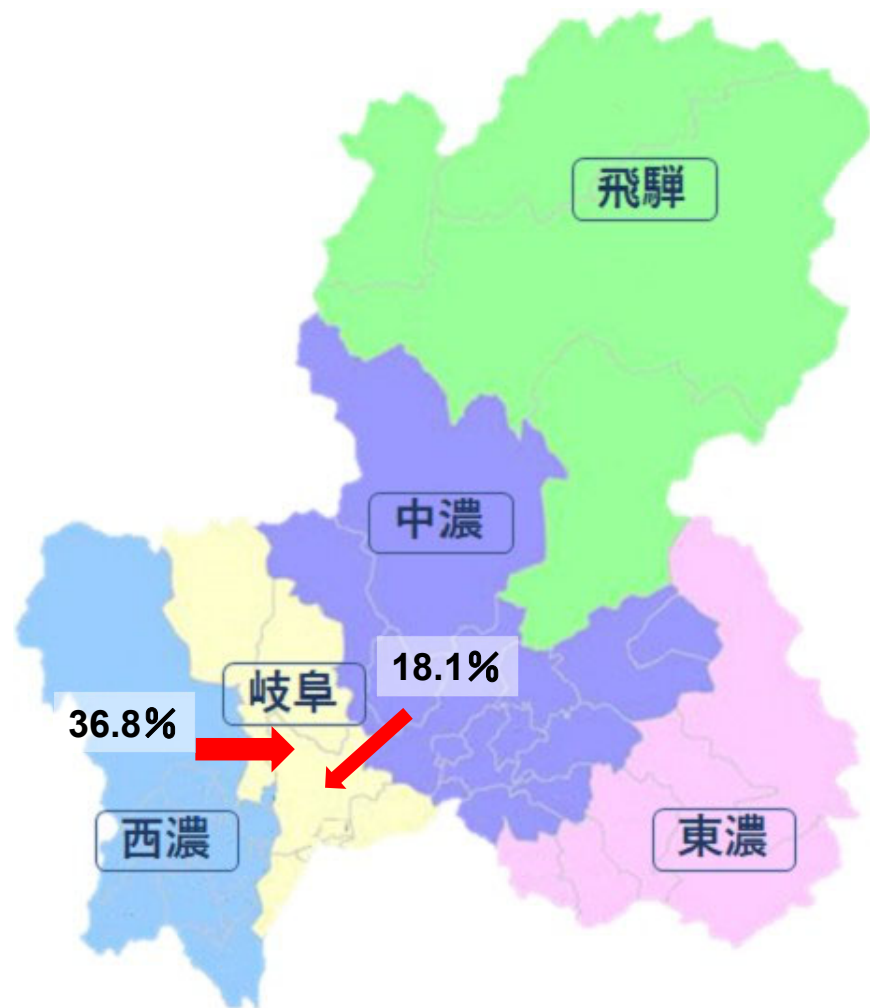


施設二次医療圏 患者二次医療圏	2101岐阜	2102西濃	2103中濃	2104東濃	2105飛騨
2101岐阜	93.8%	3.6%	1.5%	0.6%	0.4%
2102西濃	29.2%	70.1%	0.0%	0.6%	0.1%
2103中濃	23.5%	0.2%	57.8%	18.4%	0.2%
2104東濃	2.6%	0.2%	1.5%	95.2%	0.4%
2105飛騨	6.8%	0.2%	4.8%	1.9%	86.4%

施設二次医療圏 患者二次医療圏	2101岐阜	2102西濃	2103中濃	2104東濃	2105飛騨	流出患者率
2101岐阜	2318	89	37	16	10	6.2%
2102西濃	258	620	0	-	-	29.9%
2103中濃	269	-	663	211	-	42.2%
2104東濃	26	-	15	940	-	4.8%
2105飛騨	40	-	28	11	508	13.6%
流入患者率	20.4%	13.2%	10.8%	20.5%	3.2%	

MDC12：女性生殖器系疾患及び産褥期疾患・異常妊娠分娩手術なし

2016年度

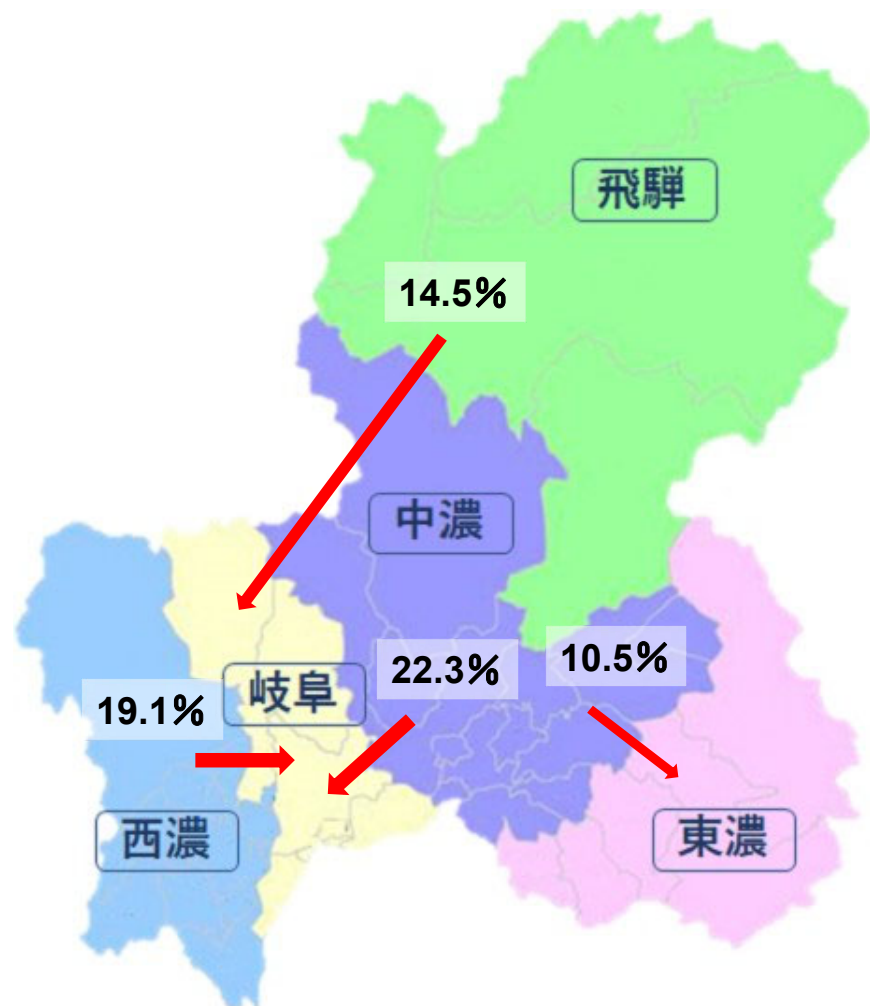


施設二次医療圏 患者二次医療圏	2101岐阜	2102西濃	2103中濃	2104東濃	2105飛騨
2101岐阜	95.1%	2.5%	2.1%	0.1%	0.1%
2102西濃	36.8%	62.2%	0.7%	0.2%	0.0%
2103中濃	18.1%	0.3%	76.4%	4.8%	0.4%
2104東濃	4.8%	0.3%	1.8%	92.1%	0.9%
2105飛騨	7.6%	0.0%	4.9%	1.5%	86.0%

施設二次医療圏 患者二次医療圏	2101岐阜	2102西濃	2103中濃	2104東濃	2105飛騨	流出患者率
2101岐阜	1343	36	29	-	-	4.9%
2102西濃	155	262	-	-	0	37.8%
2103中濃	135	-	569	36	-	23.6%
2104東濃	16	-	-	305	-	7.9%
2105飛騨	25	0	16	-	283	14.0%
流入患者率	19.8%	13.0%	8.7%	12.6%	2.7%	

MDC13：血液・造血器・免疫臓器の疾患

2016年度

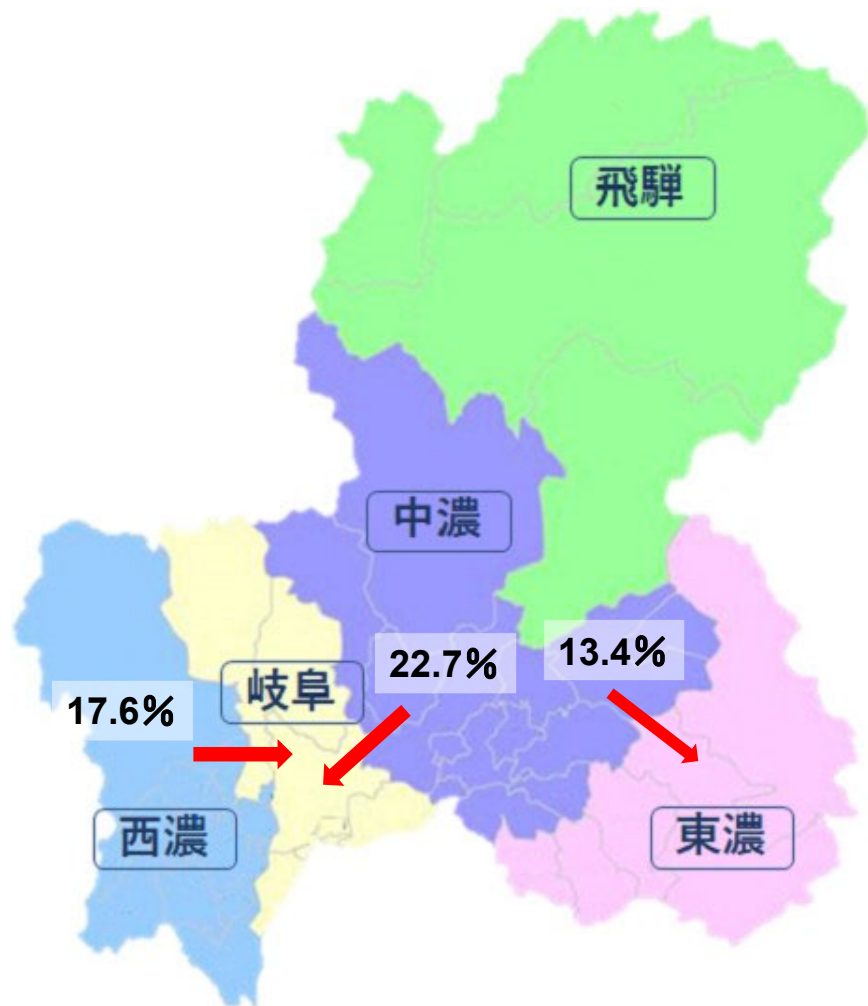


施設二次医療圏 患者二次医療圏	2101岐阜	2102西濃	2103中濃	2104東濃	2105飛騨
2101岐阜	94.9%	4.6%	0.4%	0.1%	0.0%
2102西濃	19.1%	80.9%	0.0%	0.0%	0.0%
2103中濃	22.3%	0.8%	65.8%	10.5%	0.8%
2104東濃	0.5%	0.0%	0.7%	98.7%	0.0%
2105飛騨	14.5%	2.4%	3.9%	1.2%	78.0%

施設二次医療圏 患者二次医療圏	2101岐阜	2102西濃	2103中濃	2104東濃	2105飛騨	流出患者率
2101岐阜	2062	99	-	-	0	5.1%
2102西濃	198	838	0	0	0	19.1%
2103中濃	178	-	526	84	-	34.3%
2104東濃	-	0	-	542	0	1.3%
2105飛騨	49	-	13	-	263	22.0%
流入患者率	17.2%	11.9%	4.7%	14.2%	2.2%	

MDC13：血液・造血器・免疫臓器の疾患 手術あり

2016年度

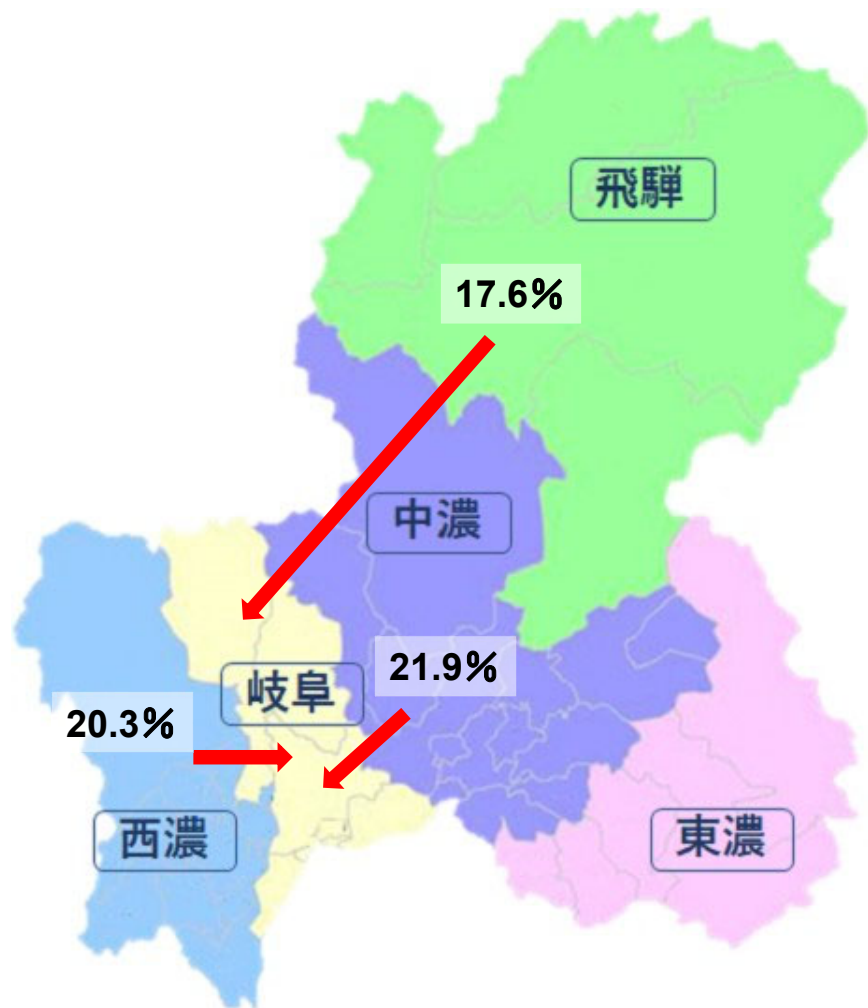


施設二次医療圏 患者二次医療圏	2101岐阜	2102西濃	2103中濃	2104東濃	2105飛騨
2101岐阜	94.0%	5.2%	0.5%	0.3%	0.0%
2102西濃	17.6%	82.4%	0.0%	0.0%	0.0%
2103中濃	22.7%	0.6%	63.4%	13.4%	0.0%
2104東濃	0.8%	0.0%	0.8%	98.5%	0.0%
2105飛騨	9.8%	0.0%	4.5%	2.3%	83.3%

施設二次医療圏 患者二次医療圏	2101岐阜	2102西濃	2103中濃	2104東濃	2105飛騨	流出患者率
2101岐阜	710	39	-	-	0	6.0%
2102西濃	81	380	0	0	0	17.6%
2103中濃	78	-	218	46	0	36.6%
2104東濃	-	0	-	262	0	1.5%
2105飛騨	13	0	-	-	110	16.7%
流入患者率	19.7%	9.7%	5.2%	16.3%	0.0%	

MDC13：血液・造血器・免疫臓器の疾患 手術なし

2016年度

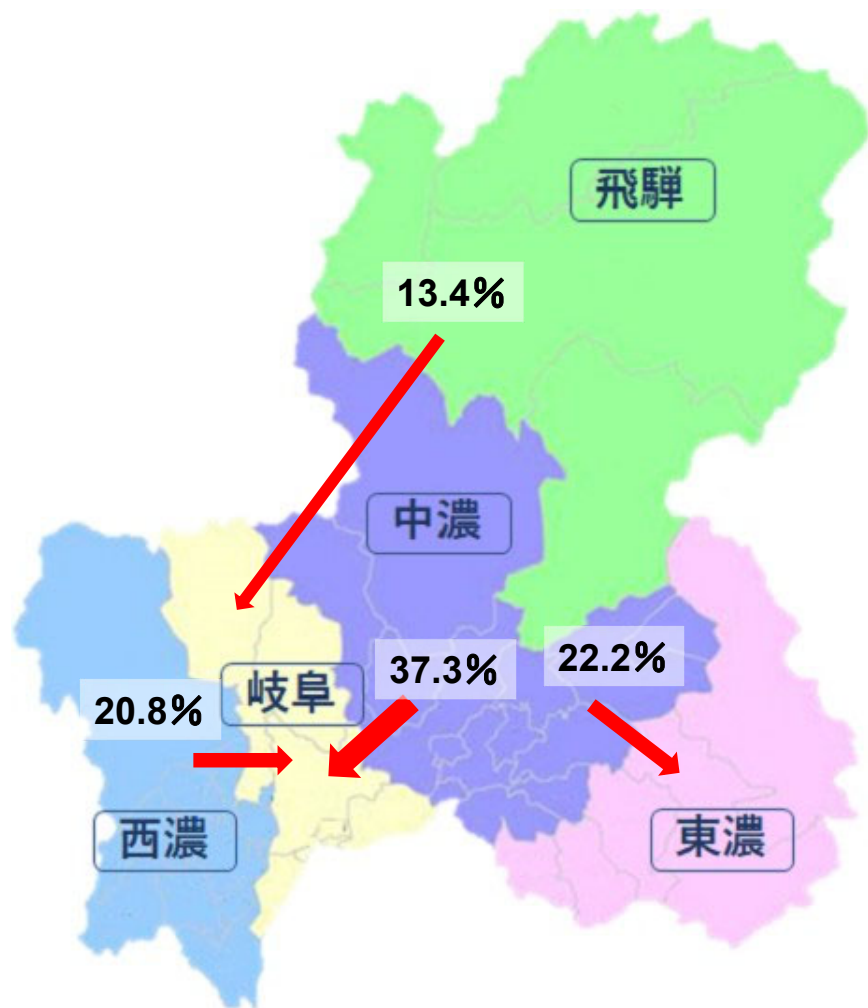


施設二次医療圏 患者二次医療圏	2101岐阜	2102西濃	2103中濃	2104東濃	2105飛騨
2101岐阜	95.4%	4.2%	0.4%	0.0%	0.0%
2102西濃	20.3%	79.7%	0.0%	0.0%	0.0%
2103中濃	21.9%	0.9%	67.5%	8.3%	1.3%
2104東濃	0.4%	0.0%	0.7%	98.9%	0.0%
2105飛騨	17.6%	3.9%	3.4%	0.5%	74.6%

施設二次医療圏 患者二次医療圏	2101岐阜	2102西濃	2103中濃	2104東濃	2105飛騨	流出患者率
2101岐阜	1352	60	-	0	0	4.6%
2102西濃	117	458	0	0	0	20.3%
2103中濃	100	-	308	38	-	32.5%
2104東濃	-	0	-	280	0	1.1%
2105飛騨	36	-	-	-	153	25.4%
流入患者率	15.8%	13.6%	4.3%	12.2%	3.8%	

MDC14：新生児疾患、先天性奇形

2016年度

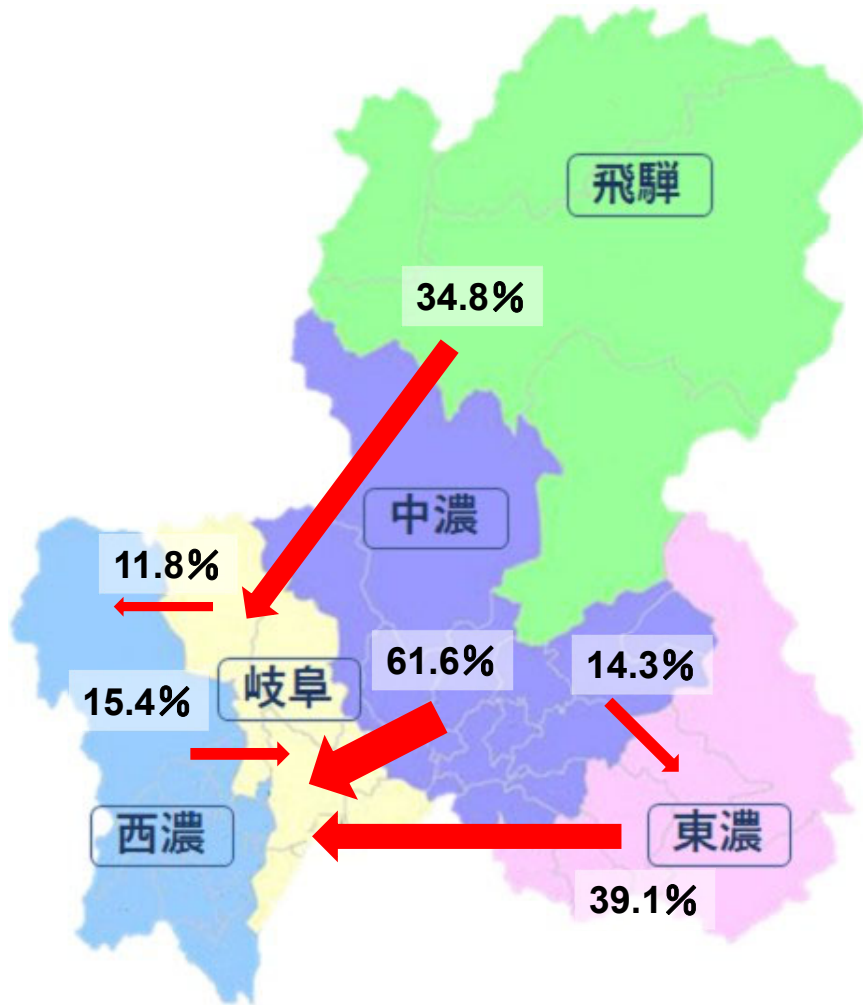


施設二次医療圏 患者二次医療圏	2101岐阜	2102西濃	2103中濃	2104東濃	2105飛騨
2101岐阜	88.7%	7.8%	1.8%	1.1%	0.6%
2102西濃	20.8%	77.2%	0.6%	1.1%	0.3%
2103中濃	37.3%	0.4%	39.5%	22.2%	0.6%
2104東濃	9.9%	1.2%	0.4%	88.0%	0.4%
2105飛騨	13.4%	0.9%	1.9%	2.5%	81.3%

施設二次医療圏 患者二次医療圏	2101岐阜	2102西濃	2103中濃	2104東濃	2105飛騨	流出患者率
2101岐阜	884	78	18	11	-	11.3%
2102西濃	75	278	-	-	-	22.8%
2103中濃	186	-	197	111	-	60.5%
2104東濃	49	-	-	434	-	12.0%
2105飛騨	43	-	-	-	261	18.7%
流入患者率	28.5%	24.3%	12.4%	23.6%	4.4%	

MDC14：新生児疾患、先天性奇形 手術あり

2016年度

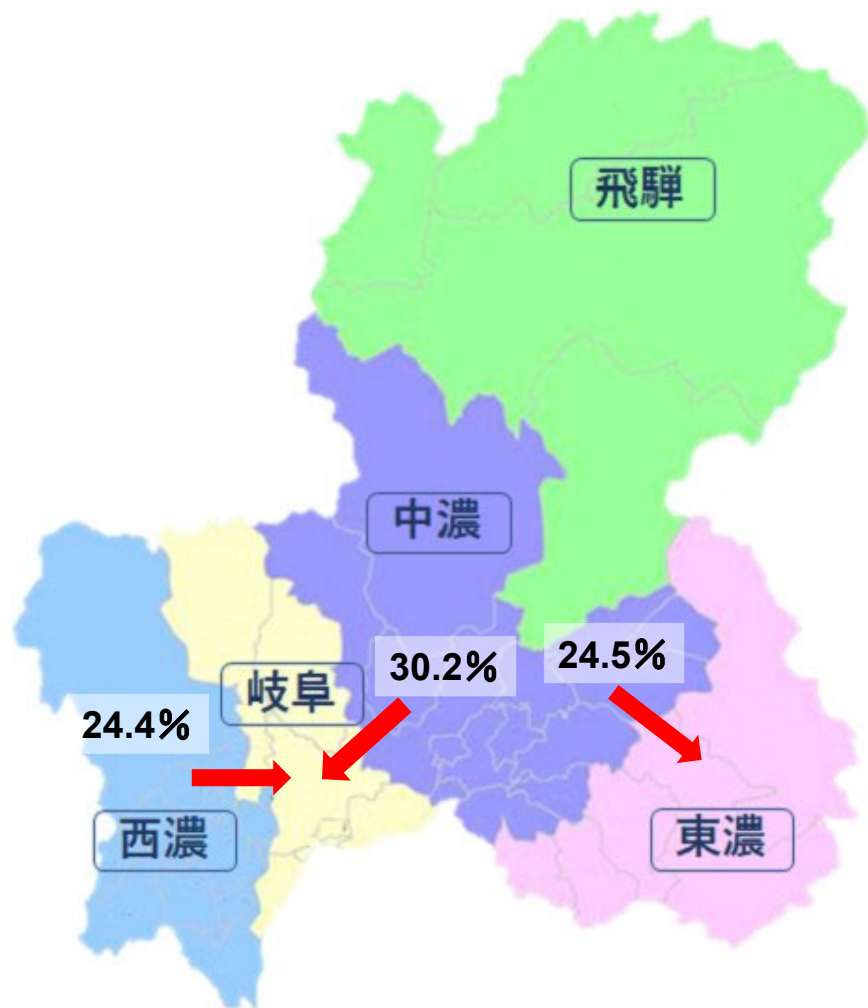


施設二次医療圏 患者二次医療圏	2101岐阜	2102西濃	2103中濃	2104東濃	2105飛騨
2101岐阜	87.4%	11.8%	0.8%	0.0%	0.0%
2102西濃	15.4%	83.9%	0.0%	0.0%	0.7%
2103中濃	61.6%	0.9%	23.2%	14.3%	0.0%
2104東濃	39.1%	6.3%	0.0%	53.1%	1.6%
2105飛騨	34.8%	1.5%	0.0%	0.0%	63.6%

施設二次医療圏 患者二次医療圏	2101岐阜	2102西濃	2103中濃	2104東濃	2105飛騨	流出患者率
2101岐阜	229	31	-	0	0	12.6%
2102西濃	22	120	0	0	-	16.1%
2103中濃	69	-	26	16	0	76.8%
2104東濃	25	-	0	34	-	46.9%
2105飛騨	23	-	0	0	42	36.4%
流入患者率	37.8%	23.6%	7.1%	32.0%	4.5%	

MDC14：新生児疾患、先天性奇形 手術なし

2016年度

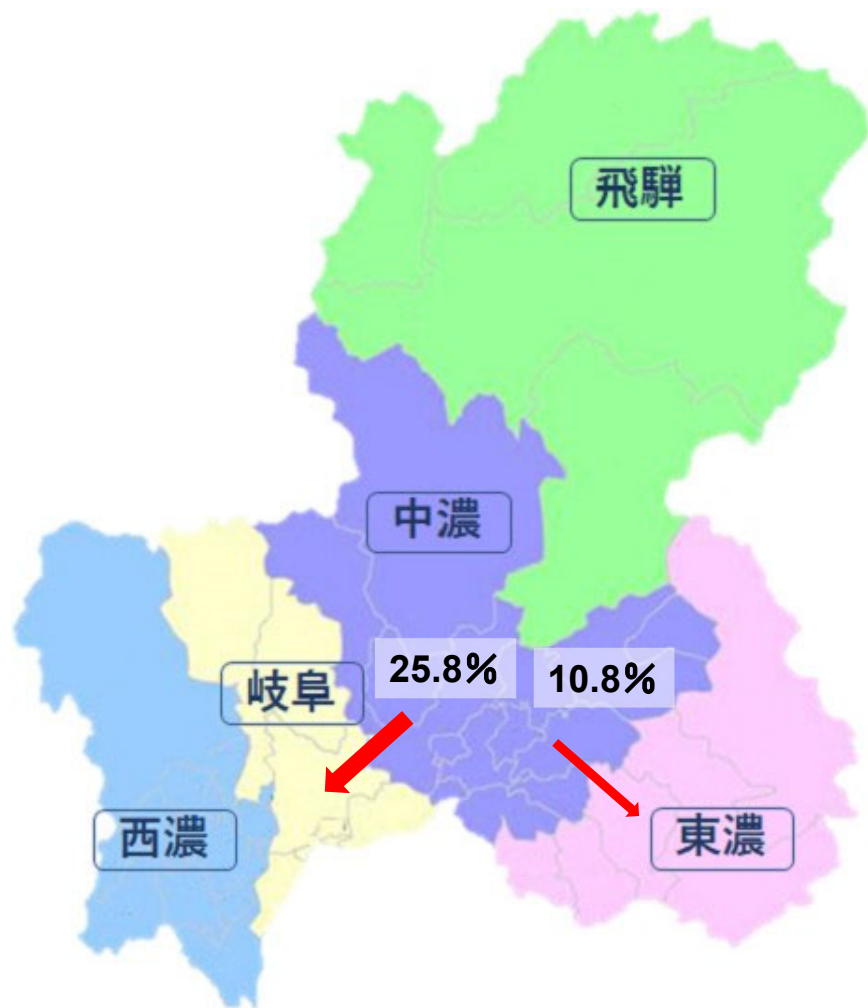


施設二次医療圏 患者二次医療圏	2101岐阜	2102西濃	2103中濃	2104東濃	2105飛騨
2101岐阜	89.1%	6.4%	2.2%	1.5%	0.8%
2102西濃	24.4%	72.8%	0.9%	1.8%	0.0%
2103中濃	30.2%	0.3%	44.2%	24.5%	0.8%
2104東濃	5.6%	0.5%	0.5%	93.2%	0.2%
2105飛騨	7.8%	0.8%	2.4%	3.1%	85.9%

施設二次医療圏 患者二次医療圏	2101岐阜	2102西濃	2103中濃	2104東濃	2105飛騨	流出患者率
2101岐阜	655	47	16	11	-	10.9%
2102西濃	53	158	-	-	0	27.2%
2103中濃	117	-	171	95	-	55.8%
2104東濃	24	-	-	400	-	6.8%
2105飛騨	20	-	-	-	219	14.1%
流入患者率	24.6%	24.8%	13.2%	22.8%	4.4%	

MDC15：小児疾患

2016年度

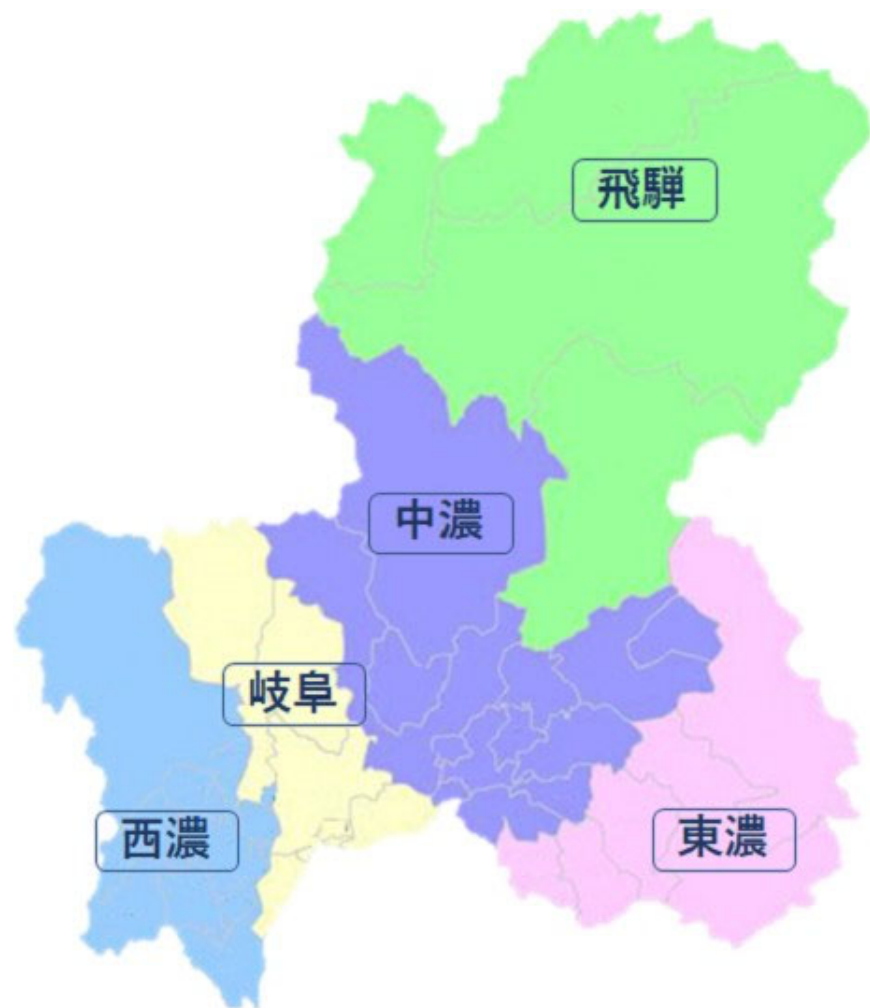


施設二次医療圏 患者二次医療圏	2101岐阜	2102西濃	2103中濃	2104東濃	2105飛騨
2101岐阜	95.0%	4.2%	0.8%	0.0%	0.0%
2102西濃	5.7%	94.3%	0.0%	0.0%	0.0%
2103中濃	25.8%	1.1%	62.4%	10.8%	0.0%
2104東濃	1.3%	0.0%	0.0%	98.7%	0.0%
2105飛騨	2.3%	0.0%	0.0%	0.0%	97.7%

施設二次医療圏 患者二次医療圏	2101岐阜	2102西濃	2103中濃	2104東濃	2105飛騨	流出患者率
2101岐阜	247	11	-	0	0	5.0%
2102西濃	-	82	0	0	0	5.7%
2103中濃	24	-	58	10	0	37.6%
2104東濃	-	0	0	76	0	1.3%
2105飛騨	-	0	0	0	42	2.3%
流入患者率	11.2%	12.8%	3.3%	11.6%	0.0%	

MDC15：小児疾患 手術あり

2016年度

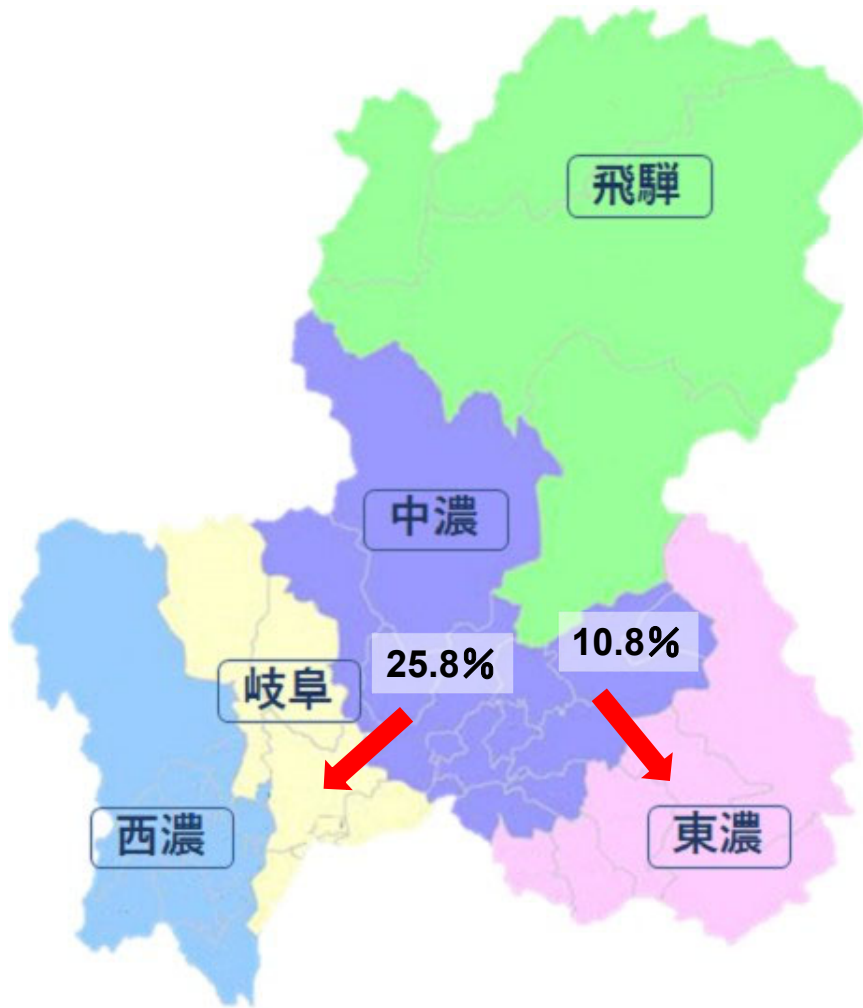


施設二次医療圏 患者二次医療圏	2101岐阜	2102西濃	2103中濃	2104東濃	2105飛騨
2101岐阜	100.0%	0.0%	0.0%	0.0%	0.0%
2102西濃	0.0%	100.0%	0.0%	0.0%	0.0%
2103中濃	0.0%	0.0%	0.0%	0.0%	0.0%
2104東濃	0.0%	0.0%	0.0%	0.0%	0.0%
2105飛騨	0.0%	0.0%	0.0%	0.0%	100.0%

施設二次医療圏 患者二次医療圏	2101岐阜	2102西濃	2103中濃	2104東濃	2105飛騨	流出患者率
2101岐阜	-	0	0	0	0	0.0%
2102西濃	0	-	0	0	0	0.0%
2103中濃	0	0	0	0	0	0.0%
2104東濃	0	0	0	0	0	0.0%
2105飛騨	0	0	0	0	-	0.0%
流入患者率	0.0%	0.0%	0.0%	0.0%	0.0%	

MDC15：小児疾患 手術なし

2016年度

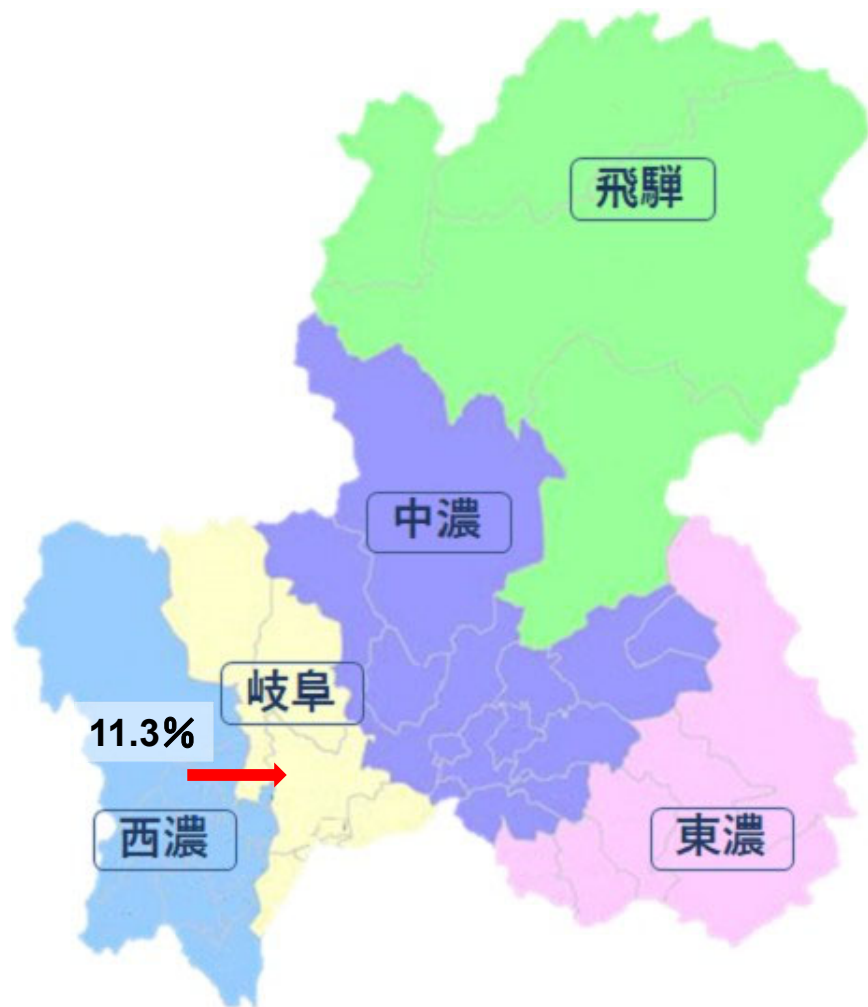


施設二次医療圏 患者二次医療圏	2101岐阜	2102西濃	2103中濃	2104東濃	2105飛騨
2101岐阜	94.9%	4.3%	0.8%	0.0%	0.0%
2102西濃	5.8%	94.2%	0.0%	0.0%	0.0%
2103中濃	25.8%	1.1%	62.4%	10.8%	0.0%
2104東濃	1.3%	0.0%	0.0%	98.7%	0.0%
2105飛騨	2.4%	0.0%	0.0%	0.0%	97.6%

施設二次医療圏 患者二次医療圏	2101岐阜	2102西濃	2103中濃	2104東濃	2105飛騨	流出患者率
2101岐阜	243	11	-	0	0	5.1%
2102西濃	-	81	0	0	0	5.8%
2103中濃	24	-	58	10	0	37.6%
2104東濃	-	0	0	76	0	1.3%
2105飛騨	-	0	0	0	41	2.4%
流入患者率	11.3%	12.9%	3.3%	11.6%	0.0%	

MDC16：外傷・熱傷・中毒

2016年度

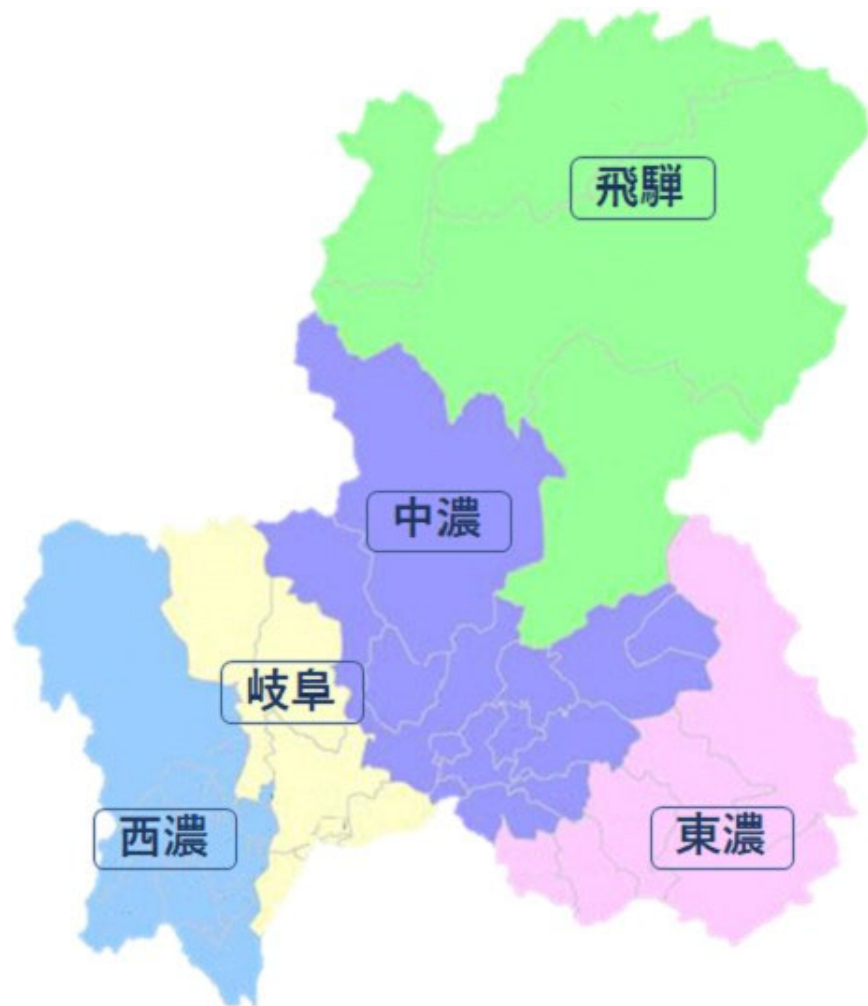


施設二次医療圏 患者二次医療圏	2101岐阜	2102西濃	2103中濃	2104東濃	2105飛騨
2101岐阜	94.7%	3.7%	1.4%	0.2%	0.1%
2102西濃	11.3%	88.2%	0.4%	0.1%	0.0%
2103中濃	7.8%	0.2%	86.2%	5.1%	0.8%
2104東濃	0.4%	0.1%	1.4%	97.2%	0.9%
2105飛騨	3.5%	0.0%	2.5%	0.2%	93.8%

施設二次医療圏 患者二次医療圏	2101岐阜	2102西濃	2103中濃	2104東濃	2105飛騨	流出患者率
2101岐阜	5830	225	85	10	-	5.3%
2102西濃	321	2508	10	-	-	11.8%
2103中濃	251	-	2787	165	26	13.8%
2104東濃	14	-	49	3384	32	2.8%
2105飛騨	52	0	37	-	1401	6.2%
流入患者率	9.9%	8.5%	6.1%	5.1%	4.6%	

MDC16：外傷・熱傷・中毒 手術あり

2016年度

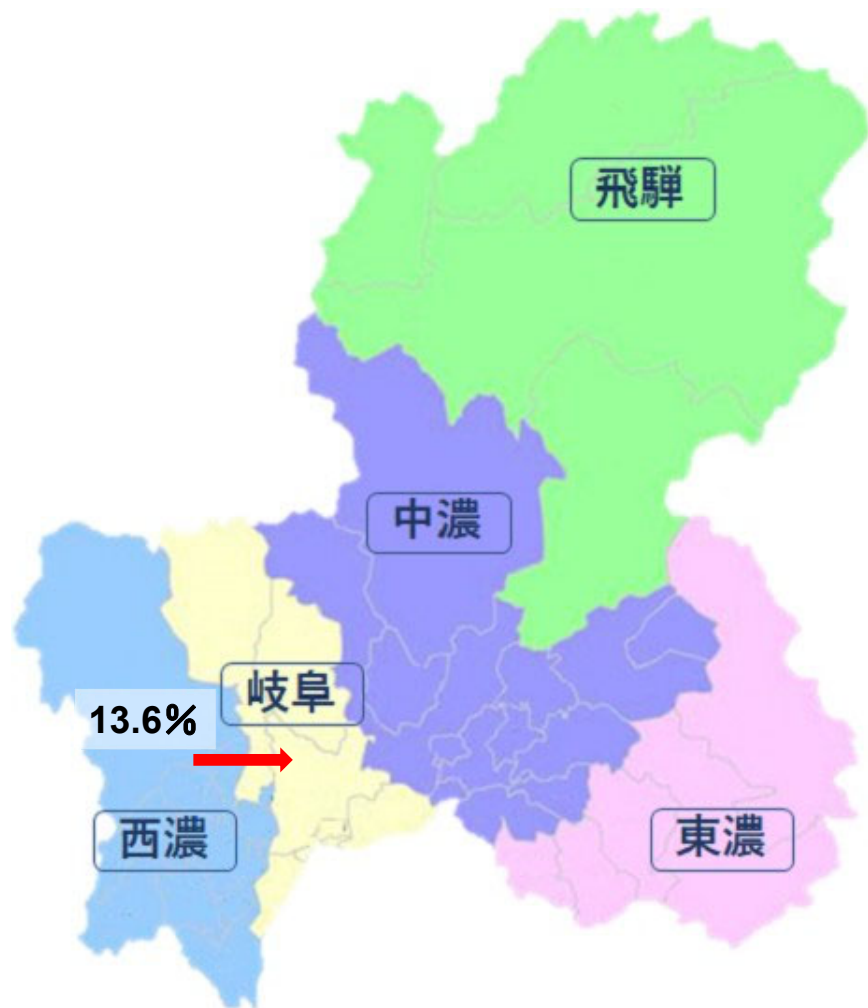


施設二次医療圏 患者二次医療圏	2101岐阜	2102西濃	2103中濃	2104東濃	2105飛騨
2101岐阜	94.3%	4.1%	1.4%	0.1%	0.1%
2102西濃	9.6%	90.1%	0.1%	0.2%	0.0%
2103中濃	8.4%	0.1%	84.5%	6.3%	0.7%
2104東濃	0.4%	0.0%	1.5%	97.5%	0.5%
2105飛騨	4.6%	0.0%	3.2%	0.2%	91.9%

施設二次医療圏 患者二次医療圏	2101岐阜	2102西濃	2103中濃	2104東濃	2105飛騨	流出患者率
2101岐阜	3237	141	48	-	-	5.7%
2102西濃	154	1453	-	-	0	9.9%
2103中濃	159	-	1601	120	14	15.5%
2104東濃	-	-	32	2100	11	2.5%
2105飛騨	40	0	28	-	793	8.1%
流入患者率	10.1%	9.0%	6.4%	5.8%	3.5%	

MDC16：外傷・熱傷・中毒 手術なし

2016年度

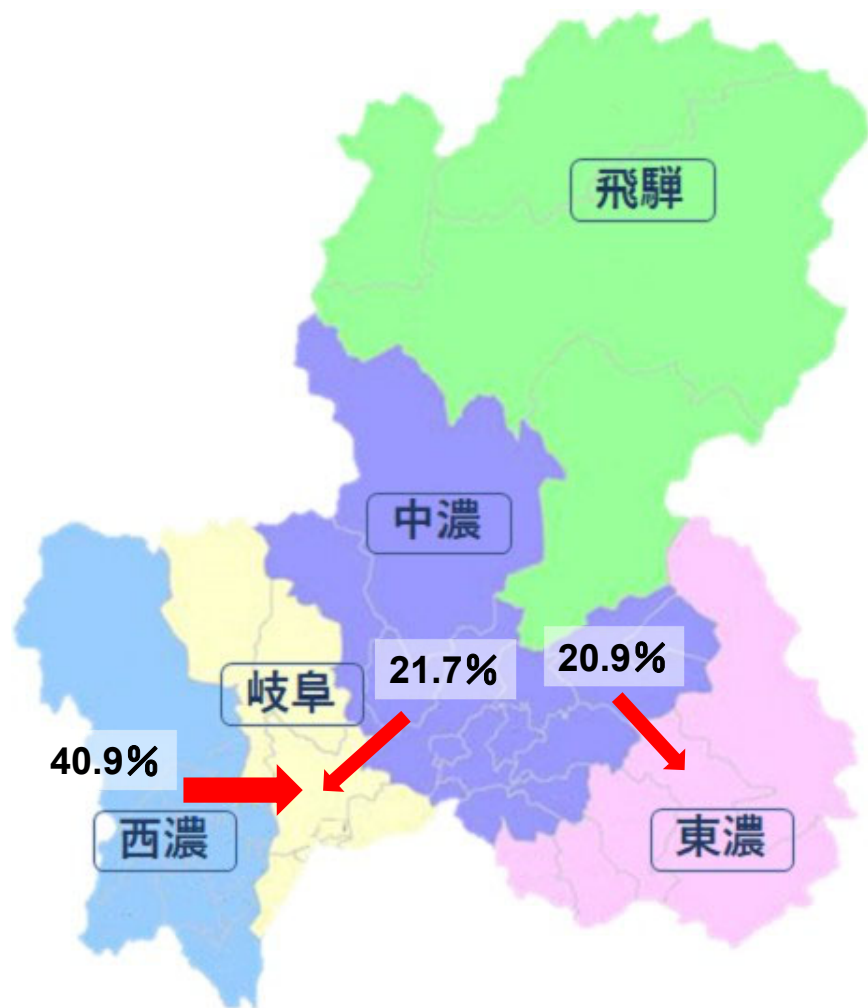


施設二次医療圏 患者二次医療圏	2101岐阜	2102西濃	2103中濃	2104東濃	2105飛騨
2101岐阜	95.2%	3.1%	1.4%	0.2%	0.2%
2102西濃	13.6%	85.6%	0.6%	0.1%	0.1%
2103中濃	6.9%	0.3%	88.6%	3.4%	0.9%
2104東濃	0.4%	0.1%	1.3%	96.7%	1.6%
2105飛騨	1.9%	0.0%	1.4%	0.2%	96.5%

施設二次医療圏 患者二次医療圏	2101岐阜	2102西濃	2103中濃	2104東濃	2105飛騨	流出患者率
2101岐阜	2593	84	37	-	-	4.8%
2102西濃	167	1055	-	-	-	14.4%
2103中濃	92	-	1186	45	12	11.4%
2104東濃	-	-	17	1284	21	3.3%
2105飛騨	12	0	-	-	608	3.5%
流入患者率	9.6%	7.8%	5.6%	4.0%	6.0%	

MDC17：精神疾患

2016年度

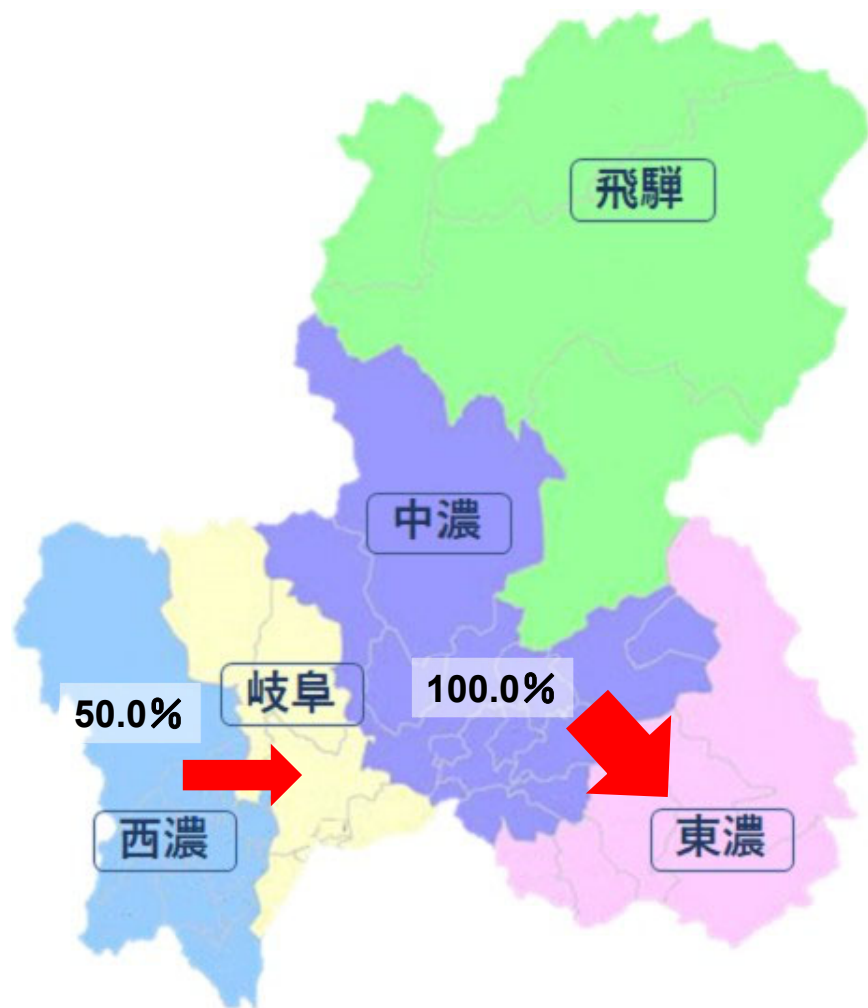


施設二次医療圏 患者二次医療圏	2101岐阜	2102西濃	2103中濃	2104東濃	2105飛騨
2101岐阜	97.5%	0.8%	0.6%	0.4%	0.6%
2102西濃	40.9%	58.1%	1.1%	0.0%	0.0%
2103中濃	21.7%	0.0%	55.7%	20.9%	1.7%
2104東濃	5.2%	0.0%	1.1%	92.5%	1.1%
2105飛騨	0.0%	0.0%	2.9%	0.0%	97.1%

施設二次医療圏 患者二次医療圏	2101岐阜	2102西濃	2103中濃	2104東濃	2105飛騨	流出患者率
2101岐阜	463	-	-	-	-	2.5%
2102西濃	38	54	-	0	0	41.9%
2103中濃	25	0	64	24	-	44.3%
2104東濃	-	0	-	161	-	7.5%
2105飛騨	0	0	-	0	34	2.9%
流入患者率	13.5%	6.9%	9.9%	13.9%	17.1%	

MDC17：精神疾患 手術あり

2016年度

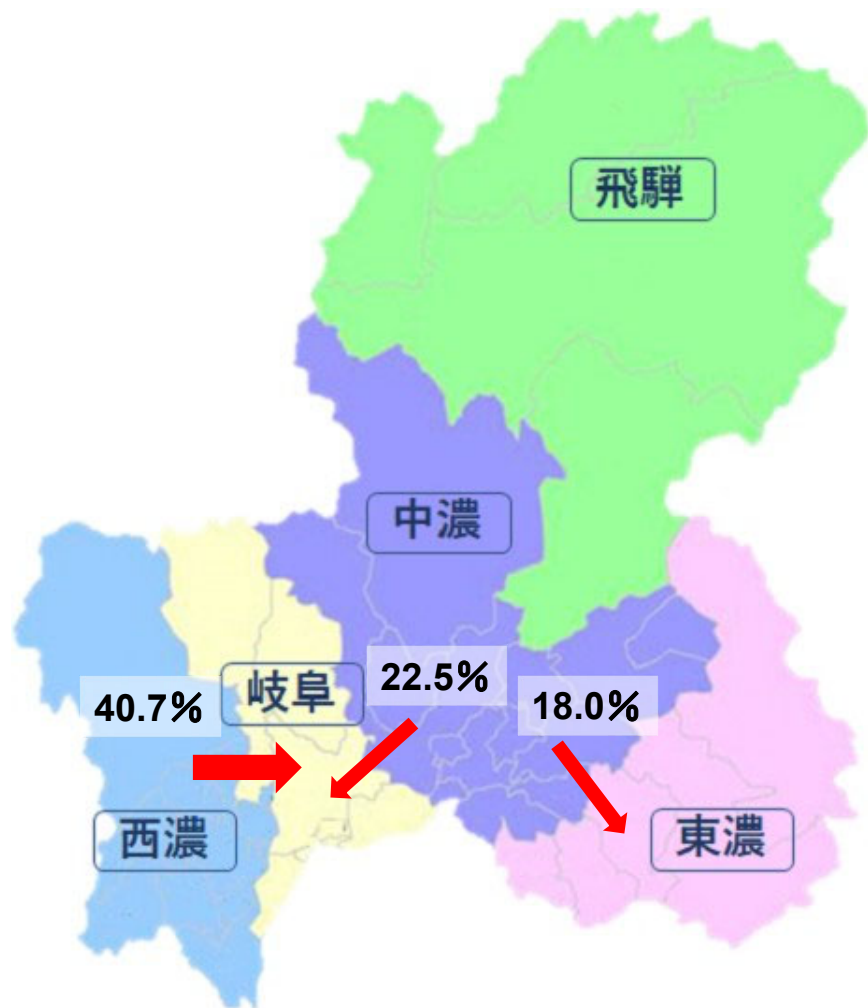


施設二次医療圏 患者二次医療圏	2101岐阜	2102西濃	2103中濃	2104東濃	2105飛騨
2101岐阜	93.5%	0.0%	3.2%	3.2%	0.0%
2102西濃	50.0%	50.0%	0.0%	0.0%	0.0%
2103中濃	0.0%	0.0%	0.0%	100.0%	0.0%
2104東濃	6.3%	0.0%	0.0%	93.8%	0.0%
2105飛騨	0.0%	0.0%	0.0%	0.0%	100.0%

施設二次医療圏 患者二次医療圏	2101岐阜	2102西濃	2103中濃	2104東濃	2105飛騨	流出患者率
2101岐阜	29	0	-	-	0	6.5%
2102西濃	-	-	0	0	0	50.0%
2103中濃	0	0	0	-	0	100.0%
2104東濃	-	0	0	15	0	6.3%
2105飛騨	0	0	0	0	-	0.0%
流入患者率	6.5%	0.0%	100.0%	25.0%	0.0%	

MDC17：精神疾患 手術なし

2016年度

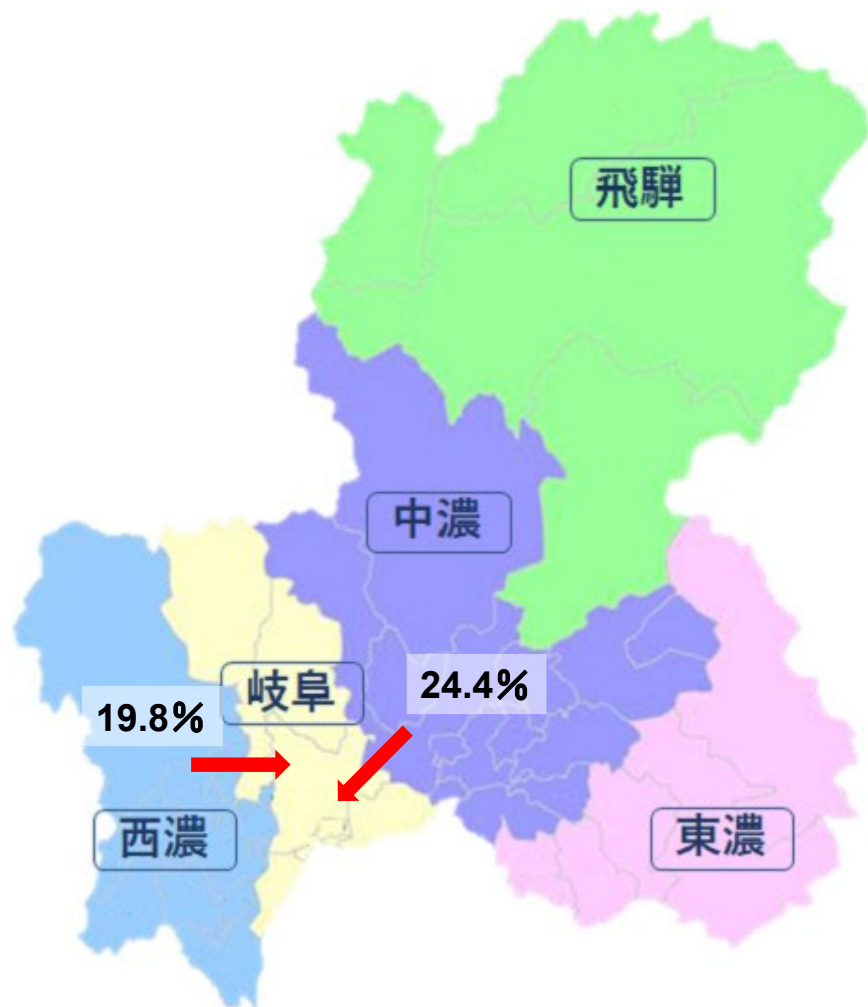


施設二次医療圏 患者二次医療圏	2101岐阜	2102西濃	2103中濃	2104東濃	2105飛騨
2101岐阜	97.7%	0.9%	0.5%	0.2%	0.7%
2102西濃	40.7%	58.2%	1.1%	0.0%	0.0%
2103中濃	22.5%	0.0%	57.7%	18.0%	1.8%
2104東濃	5.1%	0.0%	1.3%	92.4%	1.3%
2105飛騨	0.0%	0.0%	2.9%	0.0%	97.1%

施設二次医療圏 患者二次医療圏	2101岐阜	2102西濃	2103中濃	2104東濃	2105飛騨	流出患者率
2101岐阜	434	-	-	-	-	2.3%
2102西濃	37	53	-	0	0	41.8%
2103中濃	25	0	64	20	-	42.3%
2104東濃	-	0	-	146	-	7.6%
2105飛騨	0	0	-	0	33	2.9%
流入患者率	13.9%	7.0%	8.6%	12.6%	17.5%	

MDC18：その他

2016年度

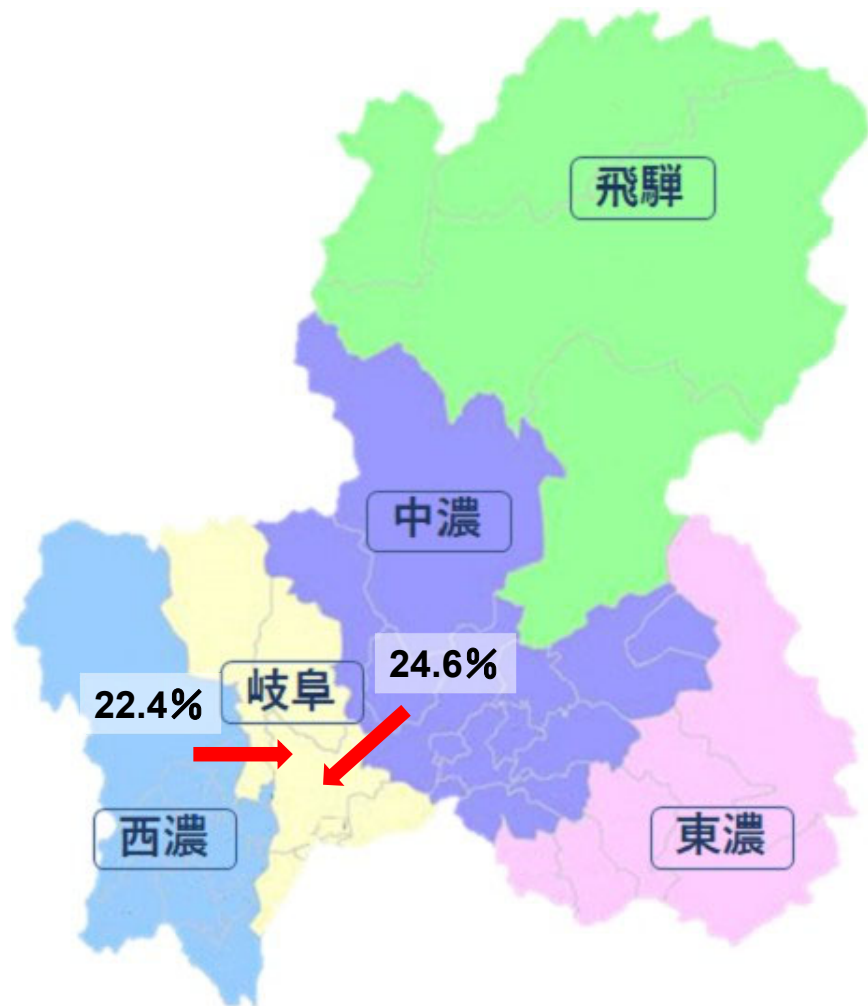


施設二次医療圏 患者二次医療圏	2101岐阜	2102西濃	2103中濃	2104東濃	2105飛騨
2101岐阜	95.4%	2.6%	1.8%	0.1%	0.0%
2102西濃	19.8%	79.9%	0.4%	0.0%	0.0%
2103中濃	24.4%	0.2%	69.5%	5.6%	0.2%
2104東濃	1.1%	0.0%	1.8%	96.2%	0.9%
2105飛騨	8.9%	0.0%	2.8%	0.4%	87.8%

施設二次医療圏 患者二次医療圏	2101岐阜	2102西濃	2103中濃	2104東濃	2105飛騨	流出患者率
2101岐阜	1294	35	25	-	0	4.6%
2102西濃	112	453	-	0	0	20.1%
2103中濃	130	-	370	30	-	30.5%
2104東濃	-	0	10	532	-	3.8%
2105飛騨	22	0	-	-	216	12.2%
流入患者率	17.3%	7.4%	10.6%	5.8%	2.7%	

MDC18: その他 手術あり

2016年度

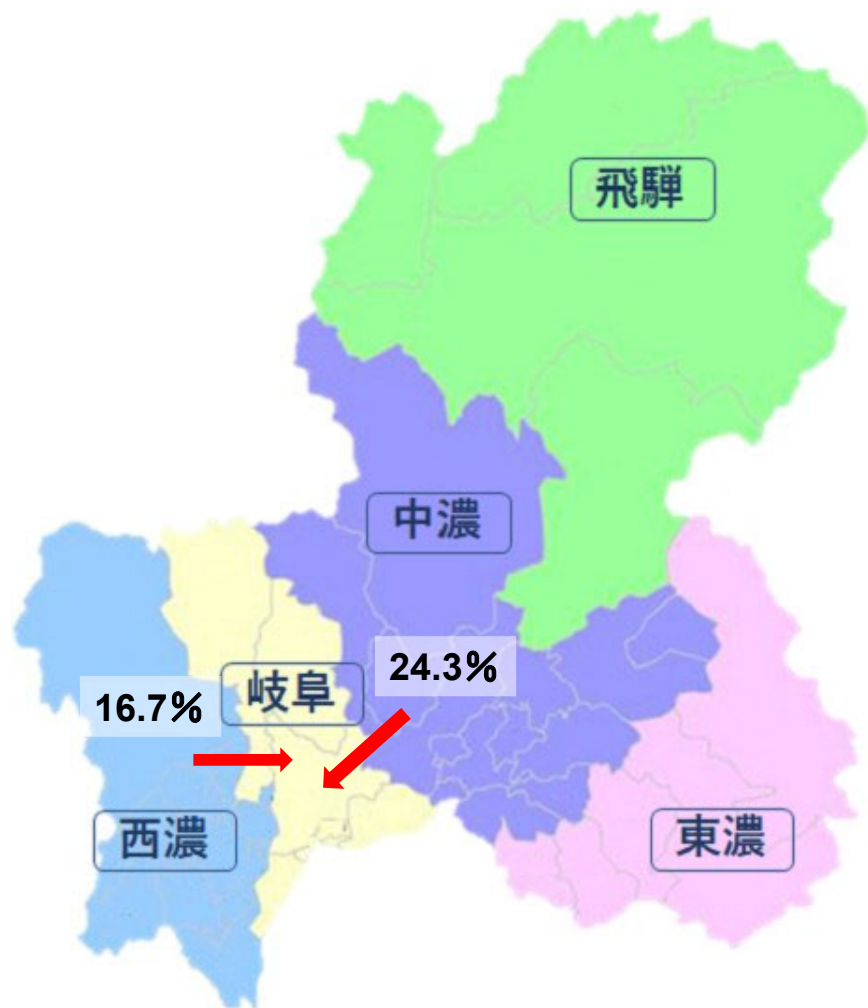


施設二次医療圏 患者二次医療圏	2101岐阜	2102西濃	2103中濃	2104東濃	2105飛騨
2101岐阜	94.1%	3.0%	2.9%	0.0%	0.0%
2102西濃	22.4%	77.6%	0.0%	0.0%	0.0%
2103中濃	24.6%	0.4%	69.1%	5.9%	0.0%
2104東濃	1.3%	0.0%	2.0%	95.6%	1.0%
2105飛騨	9.8%	0.0%	5.3%	0.8%	84.1%

施設二次医療圏 患者二次医療圏	2101岐阜	2102西濃	2103中濃	2104東濃	2105飛騨	流出患者率
2101岐阜	622	20	19	0	0	5.9%
2102西濃	68	236	0	0	0	22.4%
2103中濃	63	-	177	15	0	30.9%
2104東濃	-	0	-	284	-	4.4%
2105飛騨	13	0	-	-	111	15.9%
流入患者率	19.2%	8.2%	15.3%	5.3%	2.6%	

MDC18: その他 手術なし

2016年度



施設二次医療圏 患者二次医療圏	2101岐阜	2102西濃	2103中濃	2104東濃	2105飛騨
2101岐阜	96.7%	2.2%	0.9%	0.3%	0.0%
2102西濃	16.7%	82.5%	0.8%	0.0%	0.0%
2103中濃	24.3%	0.0%	69.9%	5.4%	0.4%
2104東濃	0.8%	0.0%	1.6%	96.9%	0.8%
2105飛騨	7.9%	0.0%	0.0%	0.0%	92.1%

施設二次医療圏 患者二次医療圏	2101岐阜	2102西濃	2103中濃	2104東濃	2105飛騨	流出患者率
2101岐阜	672	15	-	-	0	3.3%
2102西濃	44	217	-	0	0	17.5%
2103中濃	67	0	193	15	-	30.1%
2104東濃	-	0	-	248	-	3.1%
2105飛騨	-	0	0	0	105	7.9%
流入患者率	15.4%	6.5%	5.9%	6.4%	2.8%	