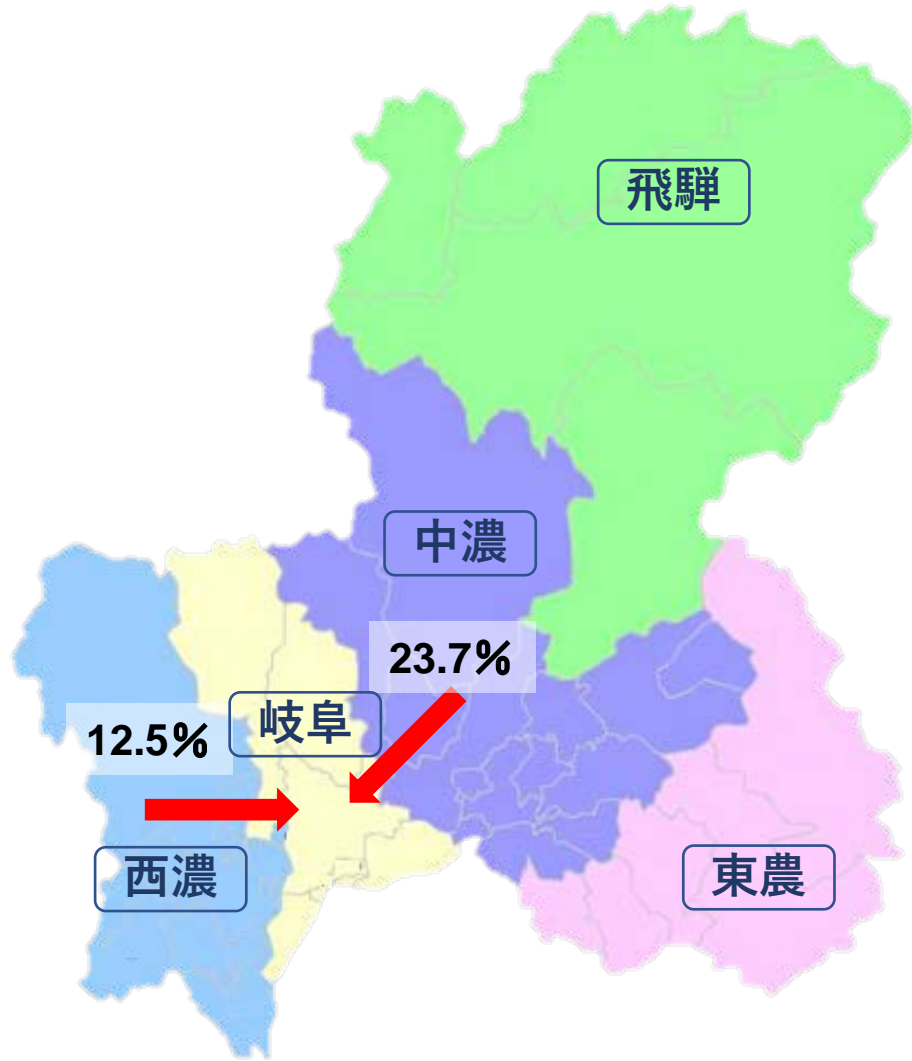


MDC別患者受療状況

患者住所地より、受診医療機関所在地への移動状況を
二次医療圏ごとにMDC別手術有無で分析

MDC別患者受療状況 **2017年度**

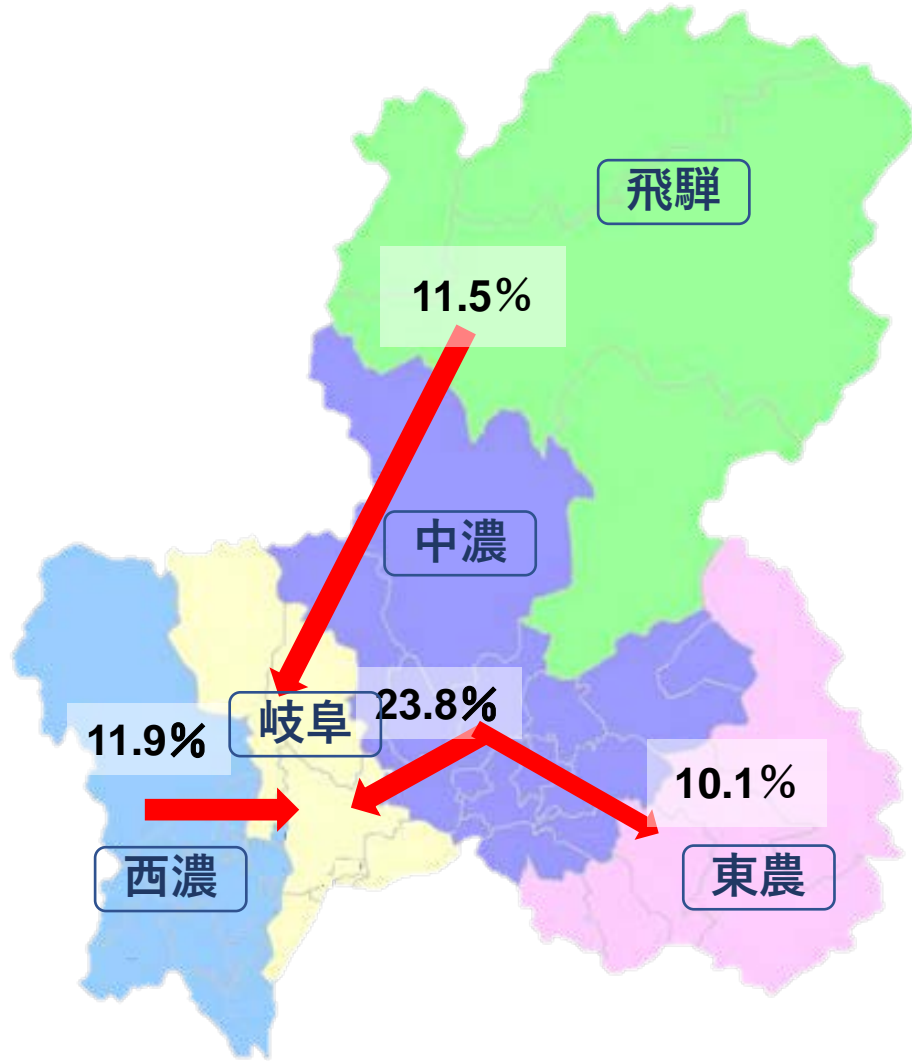
MDC01: 神経系疾患



施設二次医療圏 \ 患者二次医療圏	施設二次医療圏				
	2101岐阜	2102西濃	2103中濃	2104東濃	2105飛騨
2101岐阜	95.3%	3.2%	1.4%	0.0%	0.1%
2102西濃	12.5%	87.3%	0.2%	0.0%	0.0%
2103中濃	23.7%	0.3%	68.6%	6.8%	0.6%
2104東濃	1.6%	0.2%	0.5%	97.4%	0.4%
2105飛騨	6.7%	0.1%	1.5%	0.1%	91.6%

施設二次医療圏 \ 患者二次医療圏	施設二次医療圏				
	2101岐阜	2102西濃	2103中濃	2104東濃	2105飛騨
2101岐阜	12,410	417	182	-	-
2102西濃	779	5,451	14	0	0
2103中濃	1,127	14	3,266	325	27
2104東濃	81	-	25	4,957	19
2105飛騨	183	-	40	-	2,495

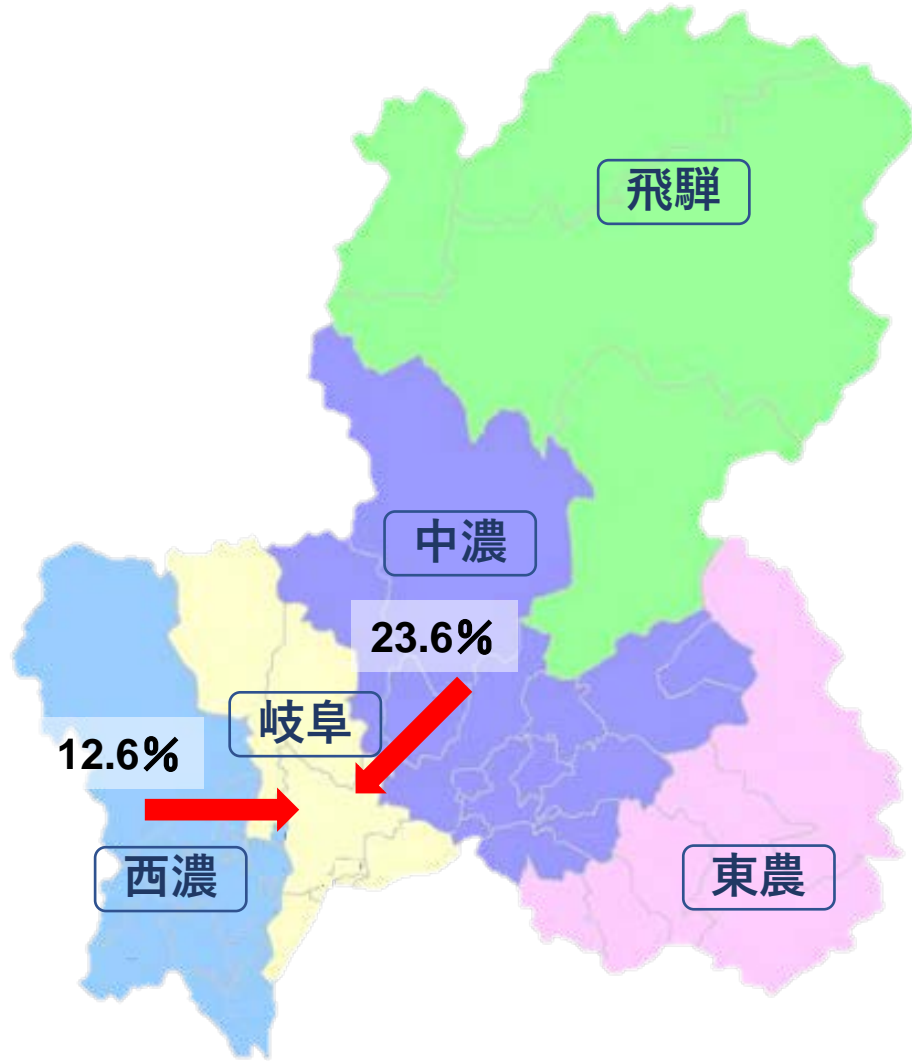
MDC01: 神経系疾患 手術あり



施設二次医療圏 \ 患者二次医療圏	施設二次医療圏				
	2101岐阜	2102西濃	2103中濃	2104東濃	2105飛騨
2101岐阜	93.8%	4.4%	1.8%	0.0%	0.0%
2102西濃	11.9%	87.6%	0.6%	0.0%	0.0%
2103中濃	23.8%	0.6%	65.3%	10.1%	0.2%
2104東濃	1.7%	0.4%	0.2%	97.5%	0.2%
2105飛騨	11.5%	0.6%	0.0%	0.0%	87.9%

施設二次医療圏 \ 患者二次医療圏	施設二次医療圏				
	2101岐阜	2102西濃	2103中濃	2104東濃	2105飛騨
2101岐阜	2,186	102	42	0	0
2102西濃	165	1,217	-	0	0
2103中濃	245	-	671	104	-
2104東濃	14	-	-	821	-
2105飛騨	38	-	0	0	291

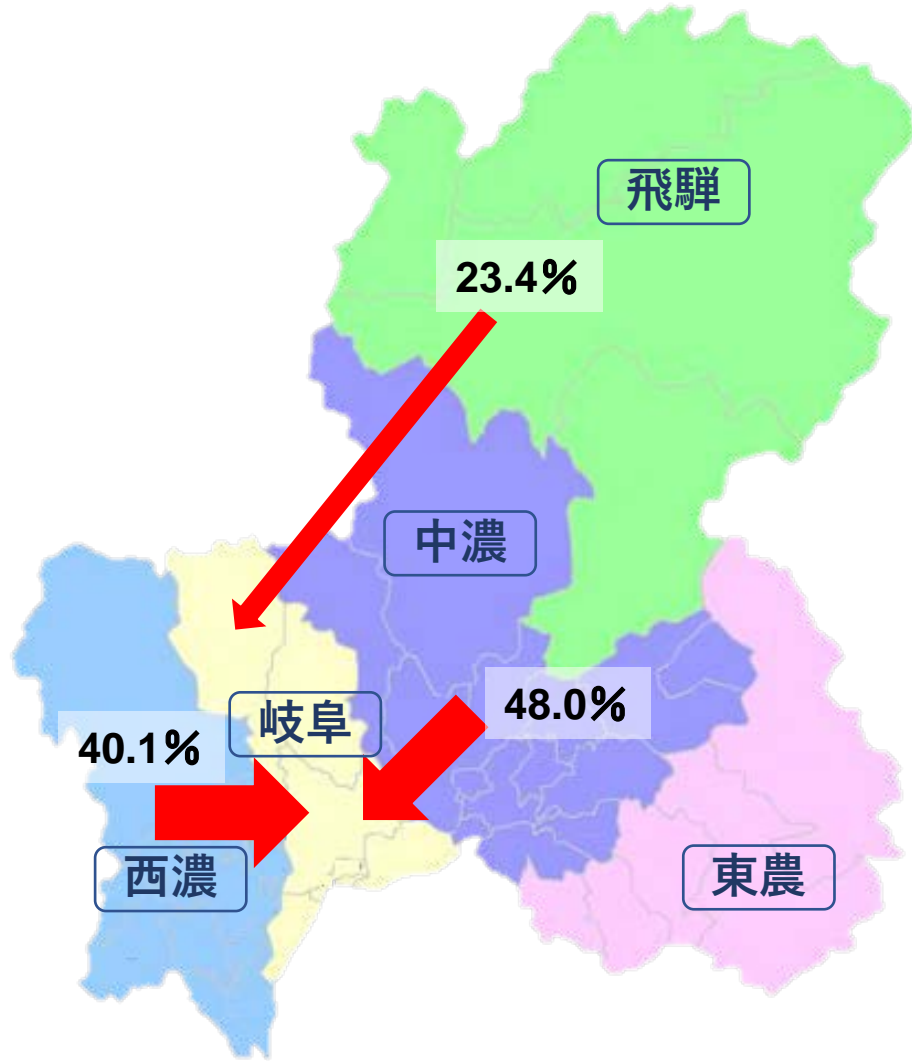
MDC01: 神経系疾患 手術なし



施設二次医療圏 \ 患者二次医療圏	施設二次医療圏				
	2101岐阜	2102西濃	2103中濃	2104東濃	2105飛騨
2101岐阜	95.6%	2.9%	1.3%	0.1%	0.1%
2102西濃	12.6%	87.2%	0.1%	0.0%	0.0%
2103中濃	23.6%	0.2%	69.6%	5.9%	0.7%
2104東濃	1.6%	0.1%	0.5%	97.3%	0.4%
2105飛騨	6.1%	0.0%	1.7%	0.1%	92.1%

施設二次医療圏 \ 患者二次医療圏	施設二次医療圏				
	2101岐阜	2102西濃	2103中濃	2104東濃	2105飛騨
2101岐阜	10,224	315	140	-	-
2102西濃	614	4,234	-	0	0
2103中濃	882	-	2,595	221	25
2104東濃	67	-	23	4,136	17
2105飛騨	145	-	40	-	2,204

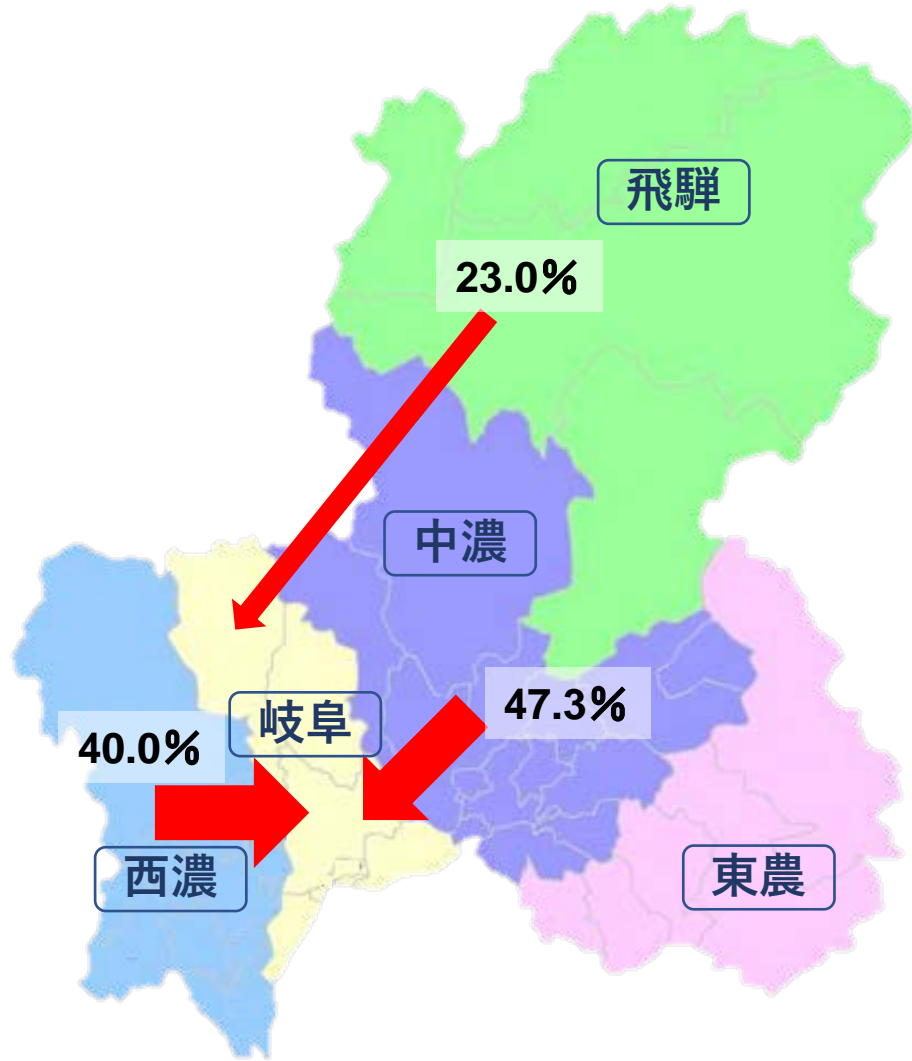
MDC02: 眼科系疾患



施設二次医療圏 \ 患者二次医療圏	施設二次医療圏				
	2101岐阜	2102西濃	2103中濃	2104東濃	2105飛驒
2101岐阜	98.4%	1.2%	0.4%	0.0%	0.0%
2102西濃	40.1%	59.9%	0.0%	0.0%	0.0%
2103中濃	48.0%	0.0%	45.6%	6.3%	0.0%
2104東濃	6.6%	0.2%	2.1%	91.2%	0.0%
2105飛驒	23.4%	0.2%	2.9%	0.0%	73.6%

施設二次医療圏 \ 患者二次医療圏	施設二次医療圏				
	2101岐阜	2102西濃	2103中濃	2104東濃	2105飛驒
2101岐阜	6,061	72	27	0	0
2102西濃	1,226	1,834	0	0	0
2103中濃	1,021	0	970	135	0
2104東濃	73	-	23	1,016	0
2105飛驒	237	-	29	0	746

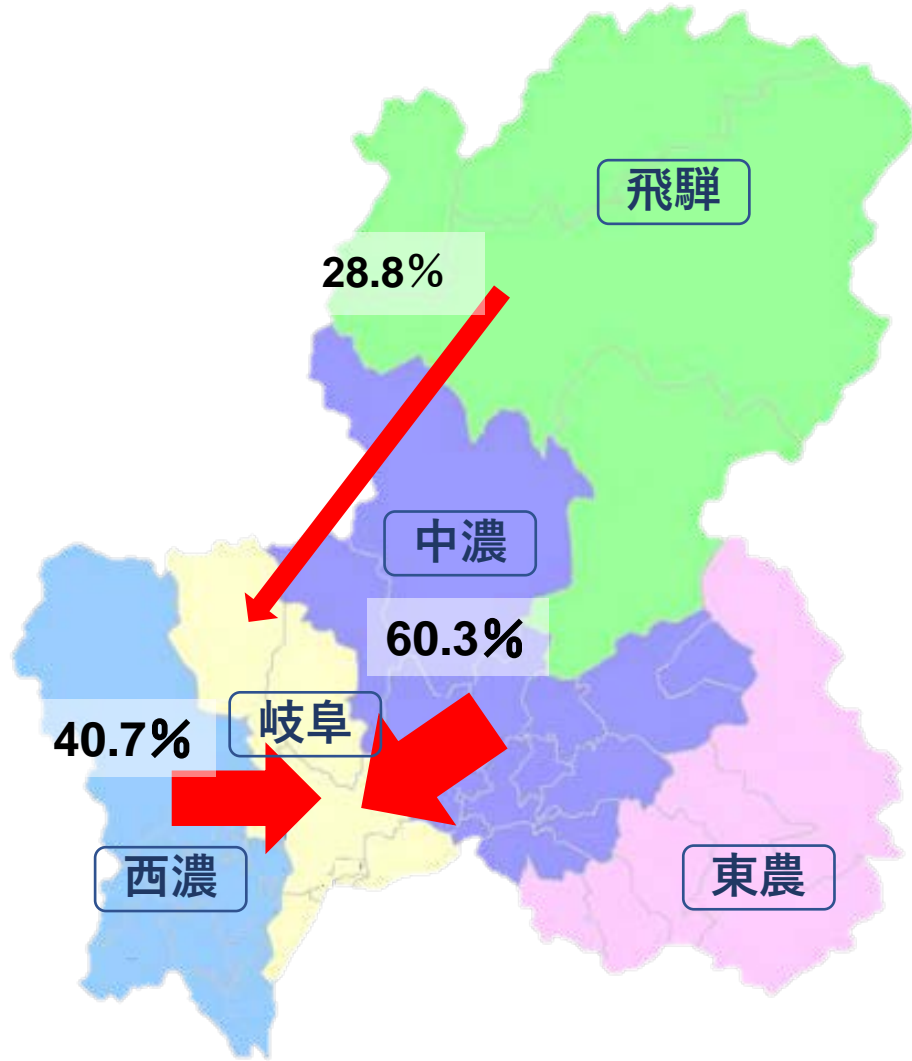
MDC02: 眼科系疾患 手術あり



施設二次医療圏 \ 患者二次医療圏	施設二次医療圏				
	2101岐阜	2102西濃	2103中濃	2104東濃	2105飛騨
2101岐阜	98.3%	1.2%	0.5%	0.0%	0.0%
2102西濃	40.0%	60.0%	0.0%	0.0%	0.0%
2103中濃	47.3%	0.0%	46.5%	6.3%	0.0%
2104東濃	7.1%	0.2%	2.3%	90.4%	0.0%
2105飛騨	23.0%	0.2%	3.1%	0.0%	73.8%

施設二次医療圏 \ 患者二次医療圏	施設二次医療圏				
	2101岐阜	2102西濃	2103中濃	2104東濃	2105飛騨
2101岐阜	5,782	72	27	0	0
2102西濃	1,167	1,748	0	0	0
2103中濃	945	0	929	126	0
2104東濃	70	-	23	892	0
2105飛騨	216	-	29	0	694

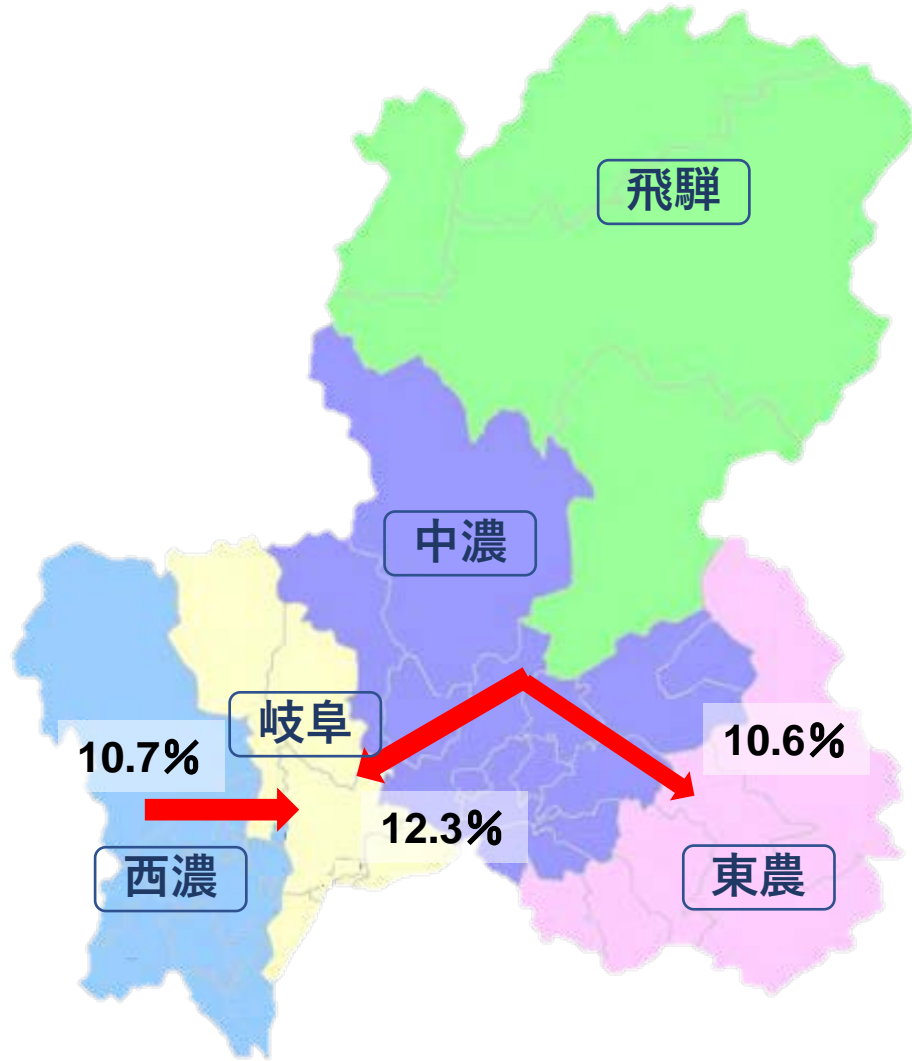
MDC02: 眼科系疾患 手術なし



患者二次医療圏 \ 施設二次医療圏	施設二次医療圏				
	2101岐阜	2102西濃	2103中濃	2104東農	2105飛騨
2101岐阜	100.0%	0.0%	0.0%	0.0%	0.0%
2102西濃	40.7%	59.3%	0.0%	0.0%	0.0%
2103中濃	60.3%	0.0%	32.5%	7.1%	0.0%
2104東農	2.4%	0.0%	0.0%	97.6%	0.0%
2105飛騨	28.8%	0.0%	0.0%	0.0%	71.2%

患者二次医療圏 \ 施設二次医療圏	施設二次医療圏				
	2101岐阜	2102西濃	2103中濃	2104東農	2105飛騨
2101岐阜	279	0	0	0	0
2102西濃	59	86	0	0	0
2103中濃	76	0	41	-	0
2104東農	-	0	0	124	0
2105飛騨	21	0	0	0	52

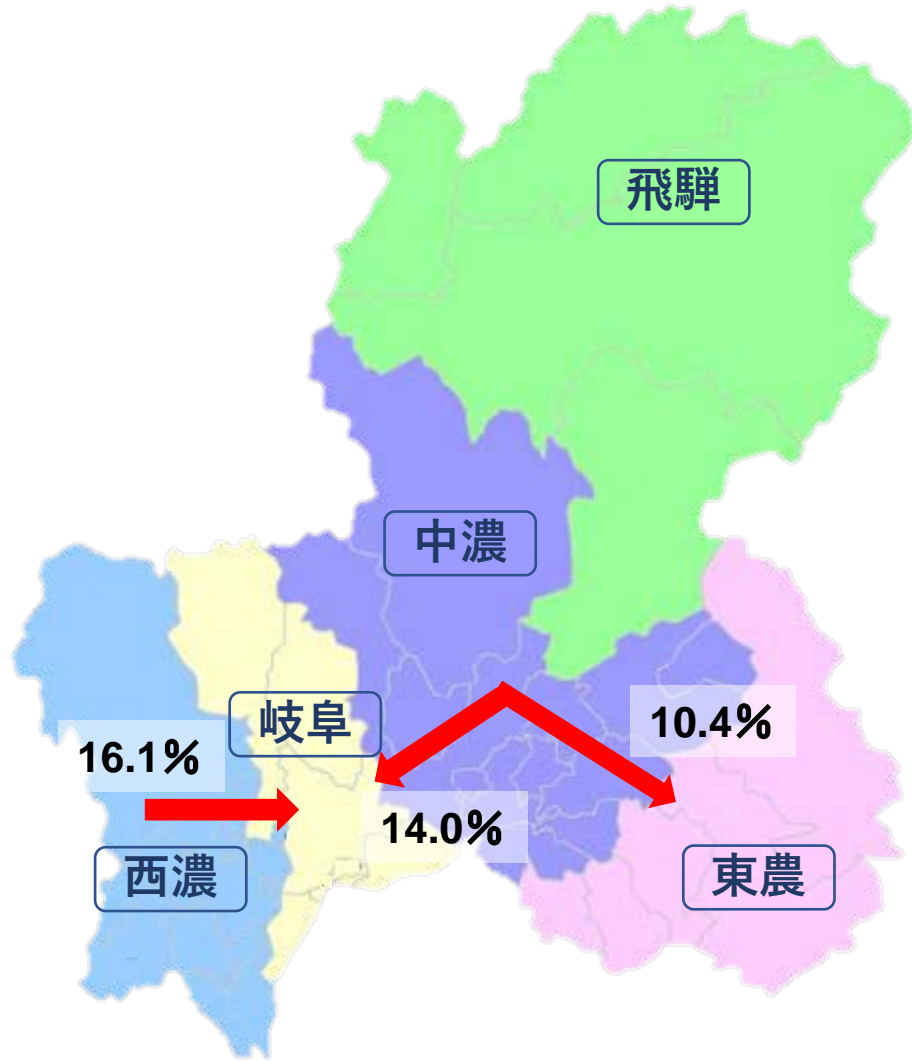
MDC03: 耳鼻咽喉科系疾患



施設二次医療圏 \ 患者二次医療圏	施設二次医療圏				
	2101岐阜	2102西濃	2103中濃	2104東濃	2105飛騨
2101岐阜	90.4%	5.8%	3.6%	0.1%	0.0%
2102西濃	10.7%	88.3%	0.4%	0.4%	0.2%
2103中濃	12.3%	0.0%	76.9%	10.6%	0.2%
2104東濃	0.3%	0.5%	0.3%	98.8%	0.1%
2105飛騨	2.6%	0.0%	3.6%	0.0%	93.8%

施設二次医療圏 \ 患者二次医療圏	施設二次医療圏				
	2101岐阜	2102西濃	2103中濃	2104東濃	2105飛騨
2101岐阜	9,422	608	377	12	-
2102西濃	538	4,437	22	18	-
2103中濃	676	-	4,227	585	11
2104東濃	14	25	16	5,208	-
2105飛騨	64	0	88	0	2,284

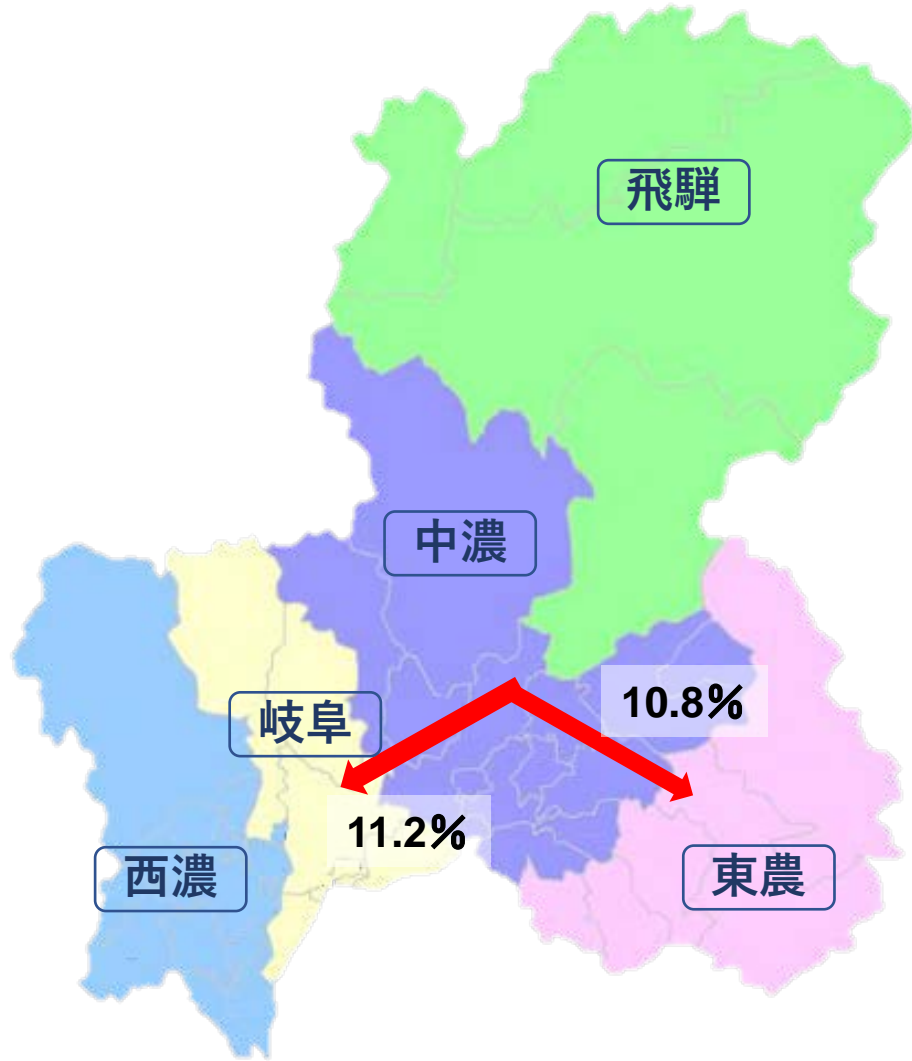
MDC03: 耳鼻咽喉科系疾患 手術あり



施設二次医療圏 \ 患者二次医療圏	施設二次医療圏				
	2101岐阜	2102西濃	2103中濃	2104東濃	2105飛騨
2101岐阜	88.8%	7.1%	4.1%	0.0%	0.0%
2102西濃	16.1%	83.7%	0.2%	0.0%	0.0%
2103中濃	14.0%	0.0%	75.4%	10.4%	0.2%
2104東濃	0.4%	0.4%	0.7%	98.1%	0.4%
2105飛騨	8.4%	0.0%	5.8%	0.0%	85.8%

施設二次医療圏 \ 患者二次医療圏	施設二次医療圏				
	2101岐阜	2102西濃	2103中濃	2104東濃	2105飛騨
2101岐阜	3,729	296	173	0	0
2102西濃	268	1,395	-	0	0
2103中濃	293	0	1,576	217	-
2104東濃	-	-	10	1,364	-
2105飛騨	57	0	39	0	581

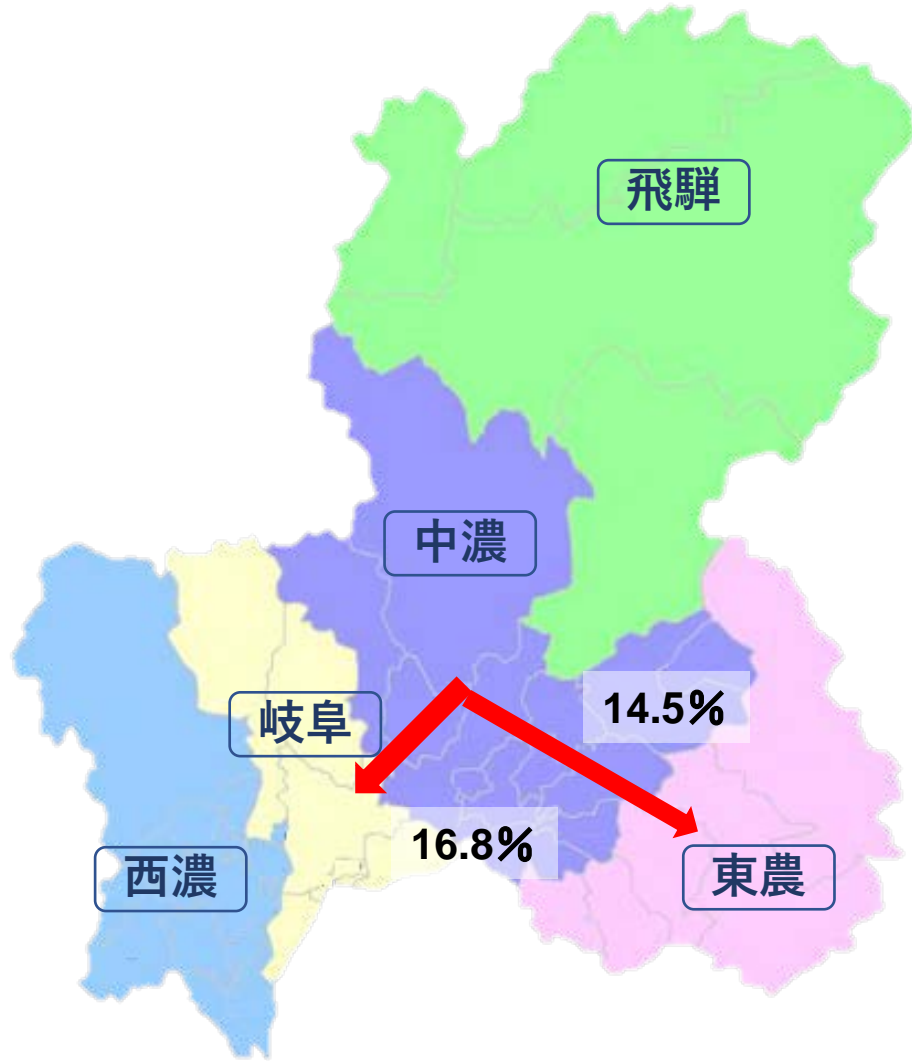
MDC03: 耳鼻咽喉科系疾患 手術なし



施設二次医療圏 \ 患者二次医療圏	施設二次医療圏				
	2101岐阜	2102西濃	2103中濃	2104東濃	2105飛騨
2101岐阜	91.5%	5.0%	3.3%	0.2%	0.0%
2102西濃	8.0%	90.6%	0.6%	0.5%	0.2%
2103中濃	11.2%	0.0%	77.7%	10.8%	0.2%
2104東濃	0.2%	0.5%	0.2%	99.1%	0.0%
2105飛騨	0.4%	0.0%	2.8%	0.0%	96.8%

施設二次医療圏 \ 患者二次医療圏	施設二次医療圏				
	2101岐阜	2102西濃	2103中濃	2104東濃	2105飛騨
2101岐阜	5,693	312	204	12	-
2102西濃	270	3,042	19	18	-
2103中濃	383	-	2,651	368	-
2104東濃	-	19	-	3,844	-
2105飛騨	-	0	49	0	1,703

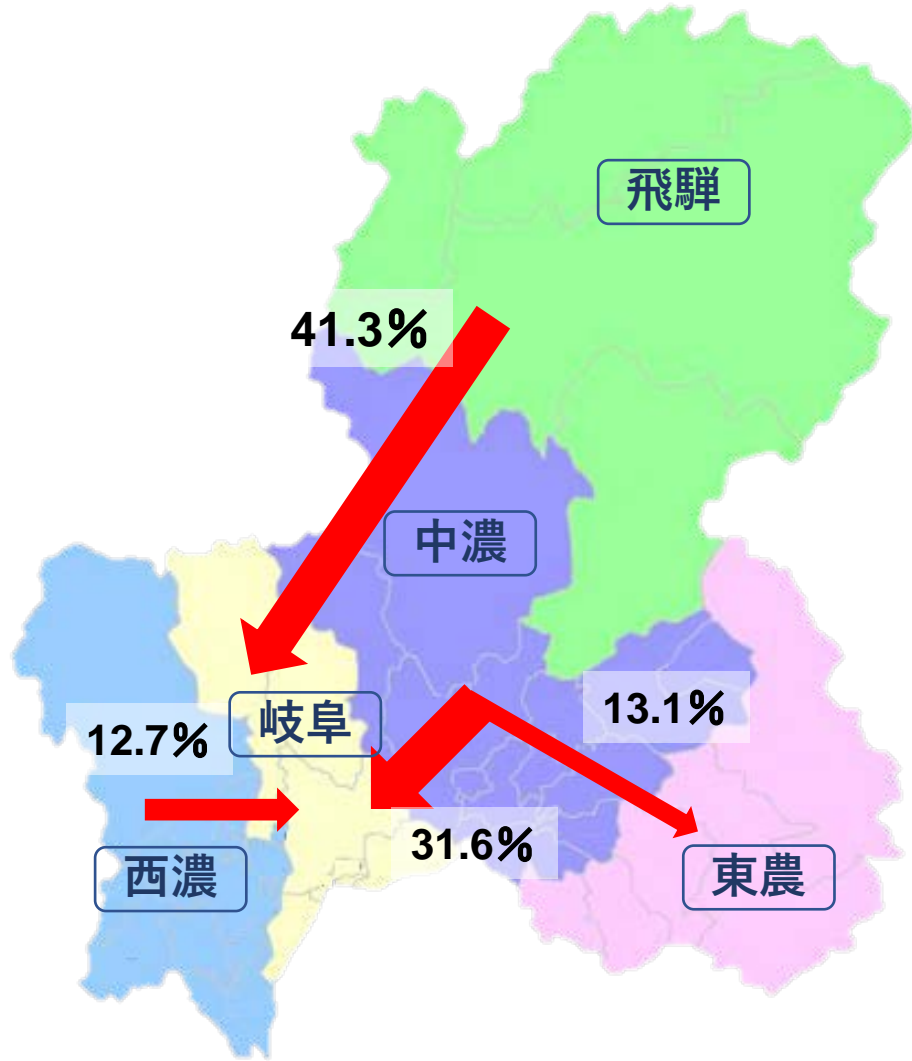
MDC04: 呼吸器系疾患



施設二次医療圏 \ 患者二次医療圏	施設二次医療圏				
	2101岐阜	2102西濃	2103中濃	2104東濃	2105飛驒
2101岐阜	94.5%	4.7%	0.8%	0.1%	0.0%
2102西濃	8.8%	91.2%	0.0%	0.0%	0.0%
2103中濃	16.8%	0.1%	68.3%	14.5%	0.3%
2104東濃	0.6%	0.1%	0.3%	98.5%	0.5%
2105飛驒	6.0%	0.1%	1.6%	0.5%	91.9%

施設二次医療圏 \ 患者二次医療圏	施設二次医療圏				
	2101岐阜	2102西濃	2103中濃	2104東濃	2105飛驒
2101岐阜	21,187	1,057	174	13	0
2102西濃	975	10,095	-	0	-
2103中濃	1,621	11	6,570	1,391	32
2104東濃	56	-	26	8,843	48
2105飛驒	304	-	83	24	4,692

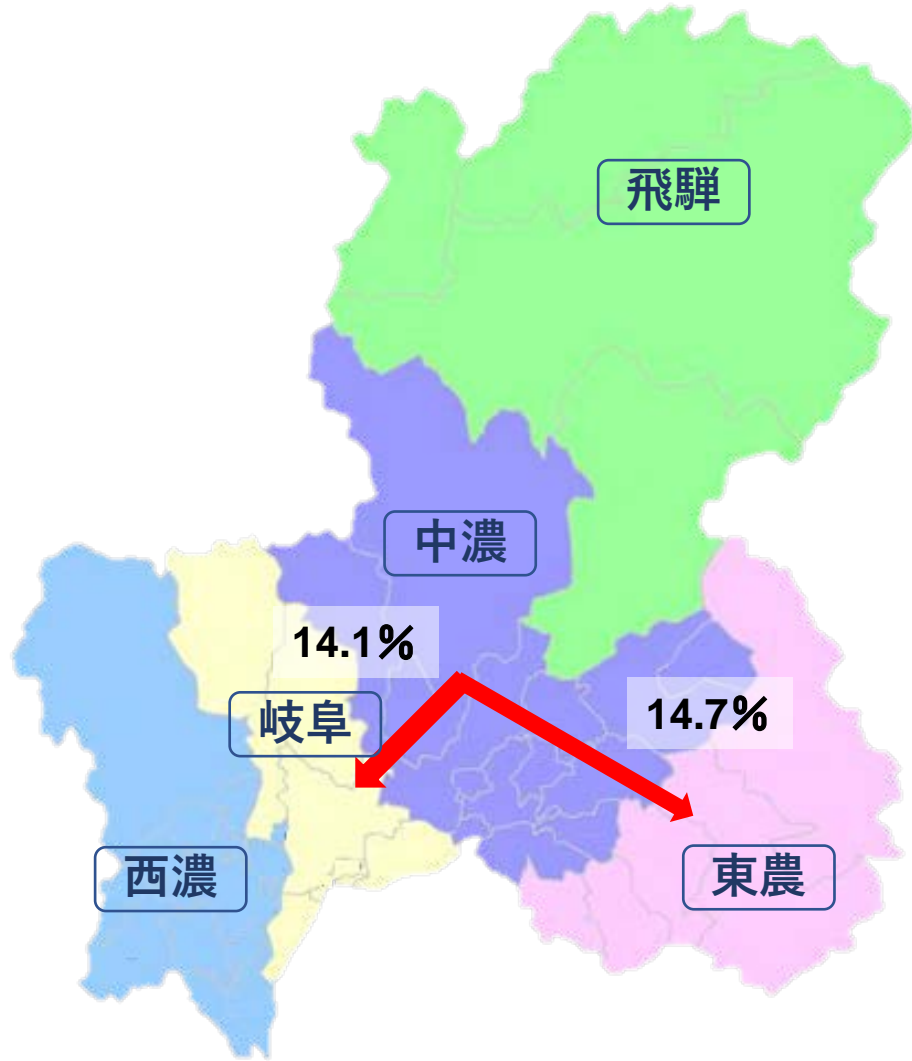
MDC04: 呼吸器系疾患 手術あり



患者二次医療圏	施設二次医療圏				
	2101岐阜	2102西濃	2103中濃	2104東濃	2105飛騨
2101岐阜	94.0%	5.8%	0.2%	0.0%	0.0%
2102西濃	12.7%	87.3%	0.0%	0.0%	0.0%
2103中濃	31.6%	0.3%	54.8%	13.1%	0.1%
2104東濃	2.0%	0.0%	1.0%	96.7%	0.3%
2105飛騨	41.3%	0.0%	2.4%	0.0%	56.3%

患者二次医療圏	施設二次医療圏				
	2101岐阜	2102西濃	2103中濃	2104東濃	2105飛騨
2101岐阜	4,020	246	10	0	0
2102西濃	235	1,611	0	0	0
2103中濃	477	-	826	198	-
2104東濃	19	0	-	915	-
2105飛騨	191	0	11	0	260

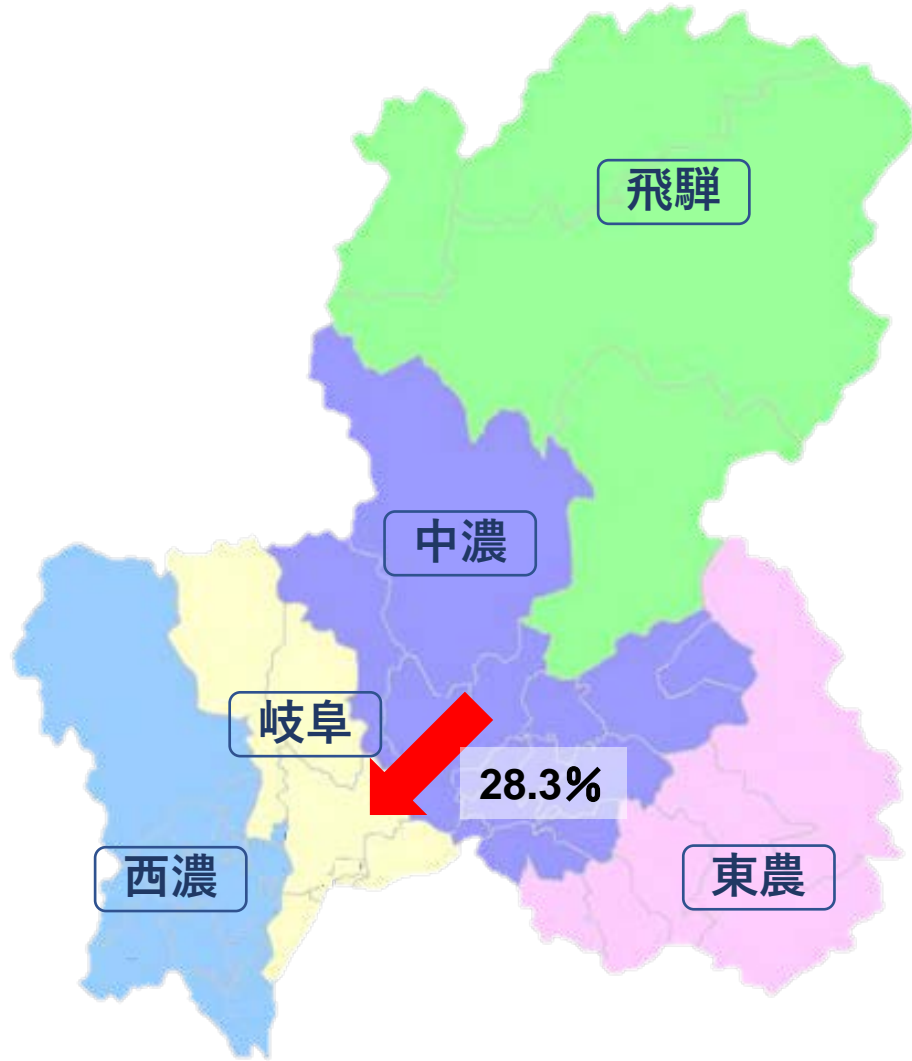
MDC04: 呼吸器系疾患 手術なし



施設二次医療圏 \ 患者二次医療圏	施設二次医療圏				
	2101岐阜	2102西濃	2103中濃	2104東濃	2105飛騨
2101岐阜	94.6%	4.5%	0.9%	0.1%	0.0%
2102西濃	8.0%	91.9%	0.0%	0.0%	0.0%
2103中濃	14.1%	0.1%	70.8%	14.7%	0.4%
2104東濃	0.5%	0.1%	0.2%	98.7%	0.6%
2105飛騨	2.4%	0.1%	1.6%	0.5%	95.4%

施設二次医療圏 \ 患者二次医療圏	施設二次医療圏				
	2101岐阜	2102西濃	2103中濃	2104東濃	2105飛騨
2101岐阜	17,167	811	164	13	0
2102西濃	740	8,484	-	0	-
2103中濃	1,144	-	5,744	1,193	30
2104東濃	37	-	17	7,928	45
2105飛騨	113	-	72	24	4,432

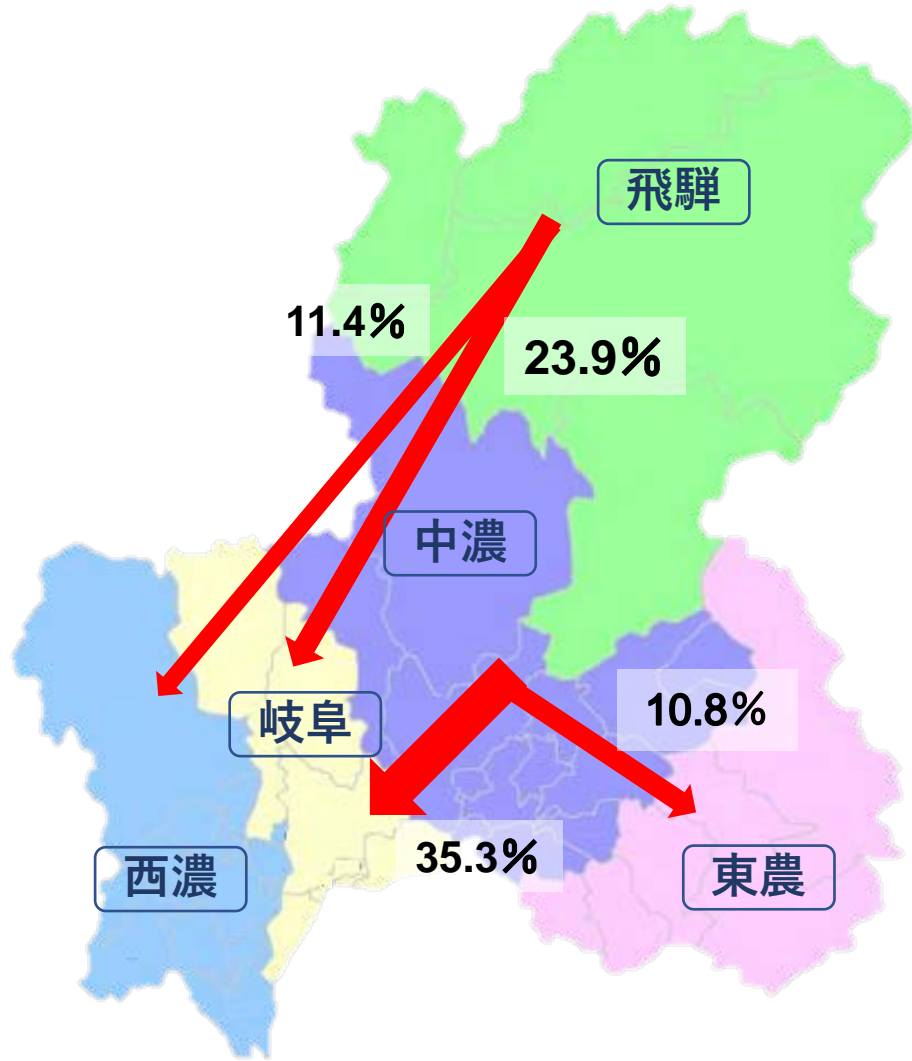
MDC05: 循環器系疾患



施設二次医療圏 \ 患者二次医療圏	施設二次医療圏				
	2101岐阜	2102西濃	2103中濃	2104東濃	2105飛驒
2101岐阜	96.1%	3.1%	0.7%	0.1%	0.0%
2102西濃	7.9%	92.1%	0.0%	0.0%	0.0%
2103中濃	28.3%	0.2%	62.3%	9.1%	0.2%
2104東濃	0.9%	0.3%	0.7%	97.9%	0.2%
2105飛驒	9.6%	3.2%	2.2%	0.0%	85.1%

施設二次医療圏 \ 患者二次医療圏	施設二次医療圏				
	2101岐阜	2102西濃	2103中濃	2104東濃	2105飛驒
2101岐阜	20,180	660	141	17	-
2102西濃	812	9,480	-	0	0
2103中濃	2,207	17	4,860	707	15
2104東濃	69	20	55	7,481	19
2105飛驒	503	169	114	0	4,479

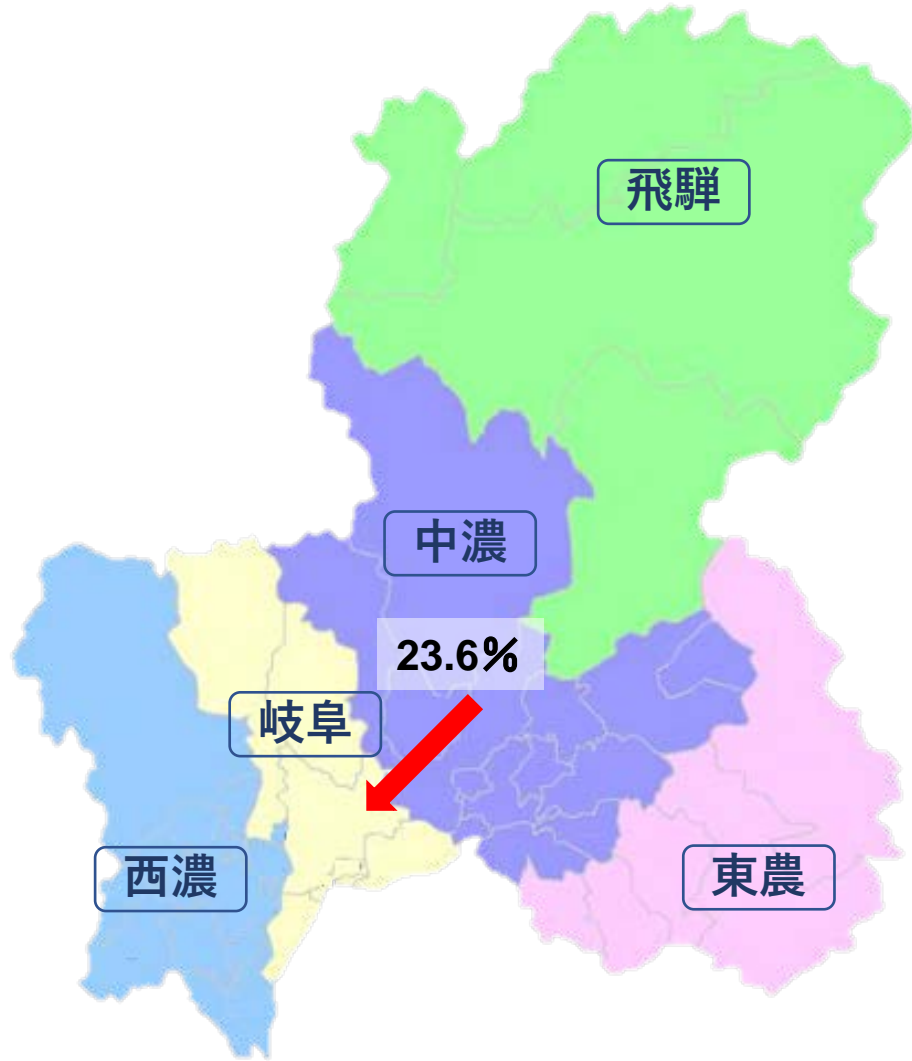
MDC05: 循環器系疾患 手術あり



施設二次医療圏 \ 患者二次医療圏	施設二次医療圏				
	2101岐卓	2102西濃	2103中濃	2104東濃	2105飛驒
2101岐卓	94.4%	4.7%	0.7%	0.2%	0.0%
2102西濃	6.1%	93.9%	0.0%	0.0%	0.0%
2103中濃	35.3%	0.2%	53.5%	10.8%	0.2%
2104東濃	1.4%	0.8%	1.4%	96.4%	0.0%
2105飛驒	23.9%	11.4%	4.1%	0.0%	60.6%

施設二次医療圏 \ 患者二次医療圏	施設二次医療圏				
	2101岐卓	2102西濃	2103中濃	2104東濃	2105飛驒
2101岐卓	7,259	361	54	14	0
2102西濃	298	4,565	0	0	0
2103中濃	1,104	-	1,672	338	-
2104東濃	36	20	38	2,529	-
2105飛驒	324	154	55	0	820

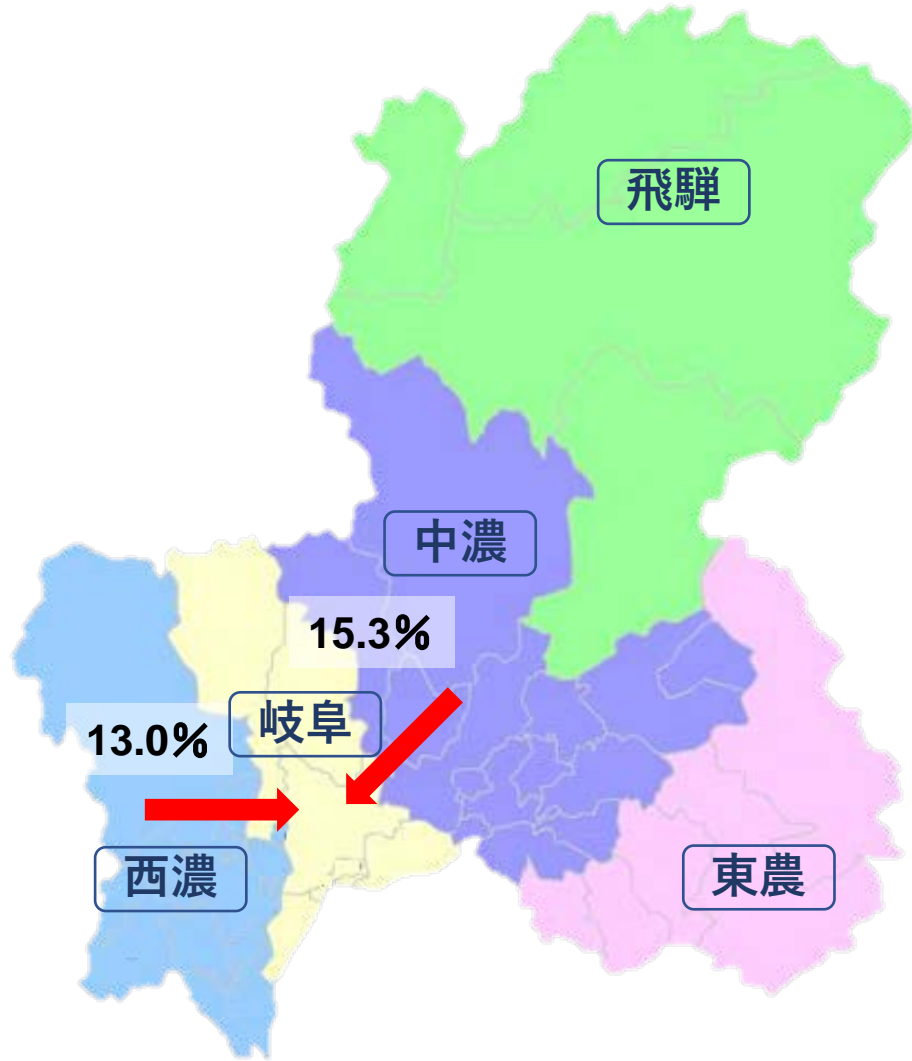
MDC05: 循環器系疾患 手術なし



施設二次医療圏 \ 患者二次医療圏	施設二次医療圏				
	2101岐阜	2102西濃	2103中濃	2104東濃	2105飛騨
2101岐阜	97.1%	2.2%	0.7%	0.0%	0.0%
2102西濃	9.5%	90.5%	0.0%	0.0%	0.0%
2103中濃	23.6%	0.2%	68.1%	7.9%	0.2%
2104東濃	0.7%	0.0%	0.3%	98.6%	0.4%
2105飛騨	4.6%	0.4%	1.5%	0.0%	93.5%

施設二次医療圏 \ 患者二次医療圏	施設二次医療圏				
	2101岐阜	2102西濃	2103中濃	2104東濃	2105飛騨
2101岐阜	12,921	299	87	-	-
2102西濃	514	4,915	-	0	0
2103中濃	1,103	10	3,188	369	-
2104東濃	33	0	17	4,952	18
2105飛騨	179	15	59	0	3,659

MDC06: 消化器系疾患、肝臓・胆道・膵臓疾患

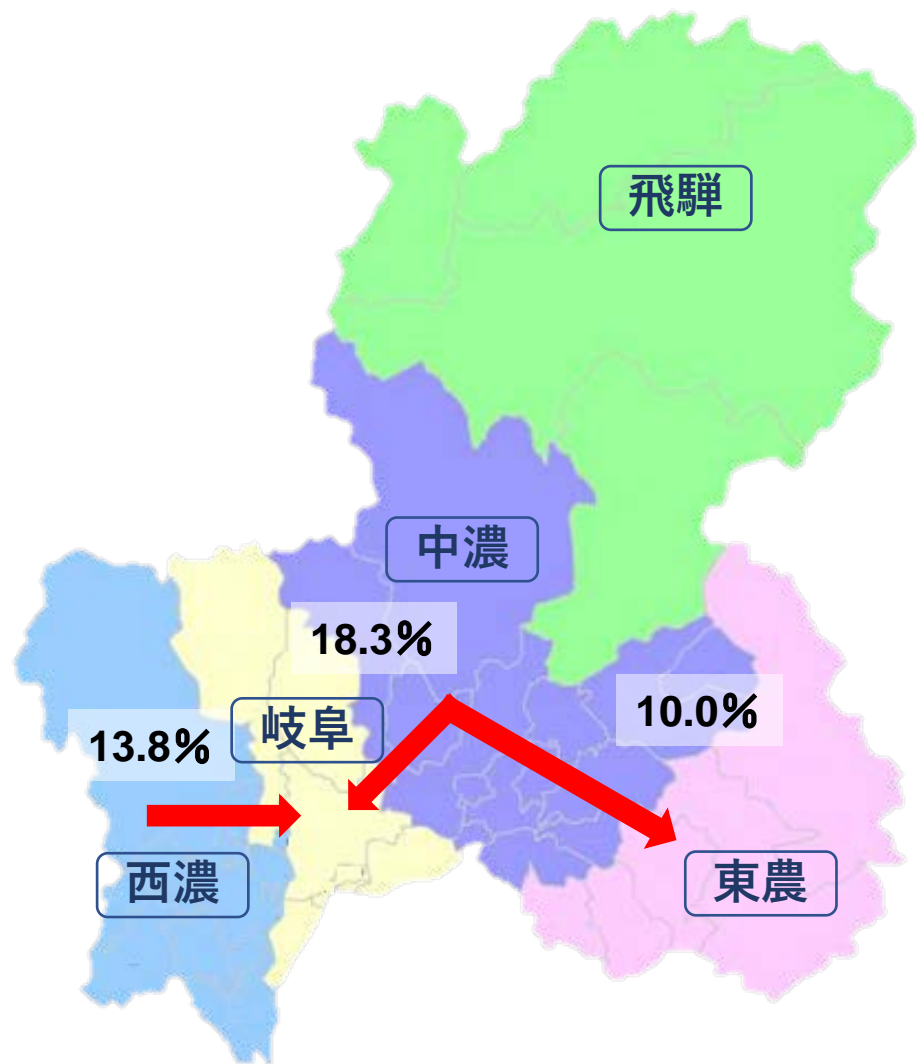


患者二次医療圏	施設二次医療圏				
	2101岐阜	2102西濃	2103中濃	2104東濃	2105飛騨
2101岐阜	96.0%	2.9%	1.0%	0.0%	0.1%
2102西濃	13.0%	86.9%	0.0%	0.0%	0.0%
2103中濃	15.3%	0.2%	74.7%	9.5%	0.3%
2104東濃	0.6%	0.0%	0.8%	98.2%	0.3%
2105飛騨	3.9%	0.0%	3.0%	0.1%	92.9%

患者二次医療圏	施設二次医療圏				
	2101岐阜	2102西濃	2103中濃	2104東濃	2105飛騨
2101岐阜	41,114	1,244	438	-	25
2102西濃	2,677	17,858	-	-	-
2103中濃	2,372	34	11,616	1,473	46
2104東濃	115	-	146	17,854	59
2105飛騨	314	0	241	10	7,410

MDC06: 消化器系疾患、肝臓・胆道・膵臓疾患 手術あり

2017年度

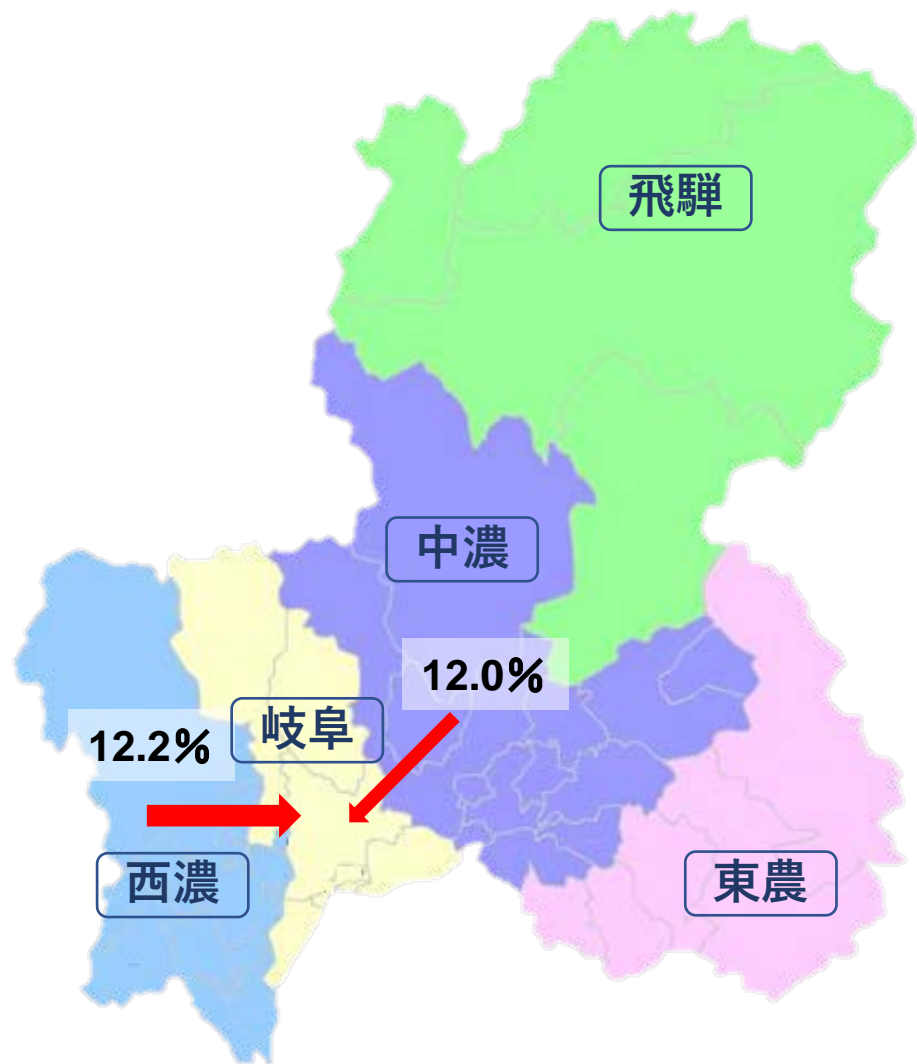


患者二次医療圏	施設二次医療圏				
	2101岐阜	2102西濃	2103中濃	2104東濃	2105飛騨
2101岐阜	95.8%	3.2%	1.1%	0.0%	0.0%
2102西濃	13.8%	86.2%	0.0%	0.0%	0.0%
2103中濃	18.3%	0.3%	71.1%	10.0%	0.3%
2104東濃	0.9%	0.0%	0.8%	98.1%	0.2%
2105飛騨	5.9%	0.0%	4.2%	0.1%	89.8%

患者二次医療圏	施設二次医療圏				
	2101岐阜	2102西濃	2103中濃	2104東濃	2105飛騨
2101岐阜	21,905	725	245	0	-
2102西濃	1,468	9,181	-	0	0
2103中濃	1,470	22	5,699	803	22
2104東濃	74	0	72	8,487	18
2105飛騨	246	0	176	-	3,768

MDC06: 消化器系疾患、肝臓・胆道・膵臓疾患 手術なし

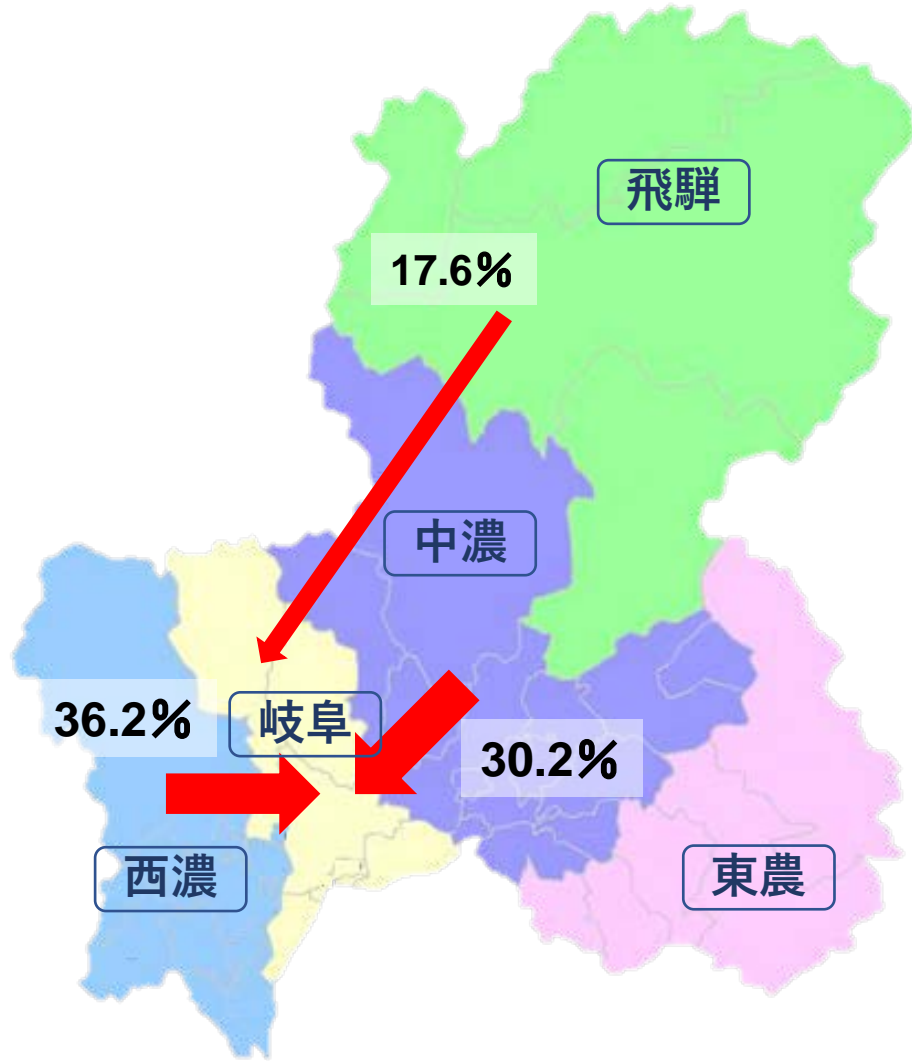
2017年度



患者二次医療圏	施設二次医療圏				
	2101岐阜	2102西濃	2103中濃	2104東濃	2105飛騨
2101岐阜	96.3%	2.6%	1.0%	0.0%	0.1%
2102西濃	12.2%	87.7%	0.0%	0.0%	0.0%
2103中濃	12.0%	0.2%	78.6%	8.9%	0.3%
2104東濃	0.4%	0.1%	0.8%	98.3%	0.4%
2105飛騨	1.8%	0.0%	1.7%	0.2%	96.3%

患者二次医療圏	施設二次医療圏				
	2101岐阜	2102西濃	2103中濃	2104東濃	2105飛騨
2101岐阜	19,209	519	193	-	24
2102西濃	1,209	8,677	-	-	-
2103中濃	902	12	5,917	670	24
2104東濃	41	-	74	9,367	41
2105飛騨	68	0	65	-	3,642

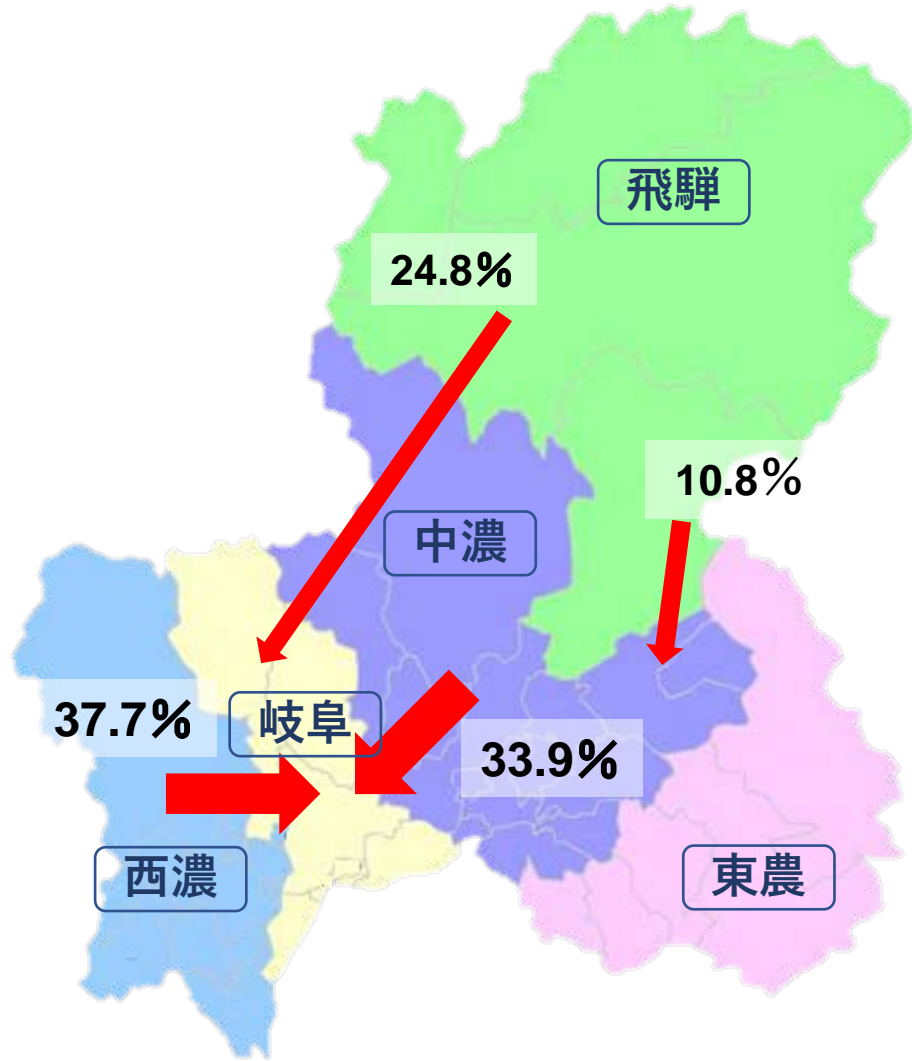
MDC07: 筋骨格系疾患



施設二次医療圏 \ 患者二次医療圏	施設二次医療圏				
	2101岐阜	2102西濃	2103中濃	2104東濃	2105飛騨
2101岐阜	96.8%	1.3%	1.9%	0.0%	0.0%
2102西濃	36.2%	63.6%	0.2%	0.0%	0.0%
2103中濃	30.2%	0.0%	59.5%	9.8%	0.5%
2104東濃	1.1%	0.0%	2.9%	95.7%	0.2%
2105飛騨	17.6%	0.1%	7.8%	1.5%	73.0%

施設二次医療圏 \ 患者二次医療圏	施設二次医療圏				
	2101岐阜	2102西濃	2103中濃	2104東濃	2105飛騨
2101岐阜	9,169	120	181	-	-
2102西濃	1,355	2,382	-	0	0
2103中濃	1,076	0	2,120	350	17
2104東濃	44	-	114	3,778	-
2105飛騨	313	-	139	26	1,296

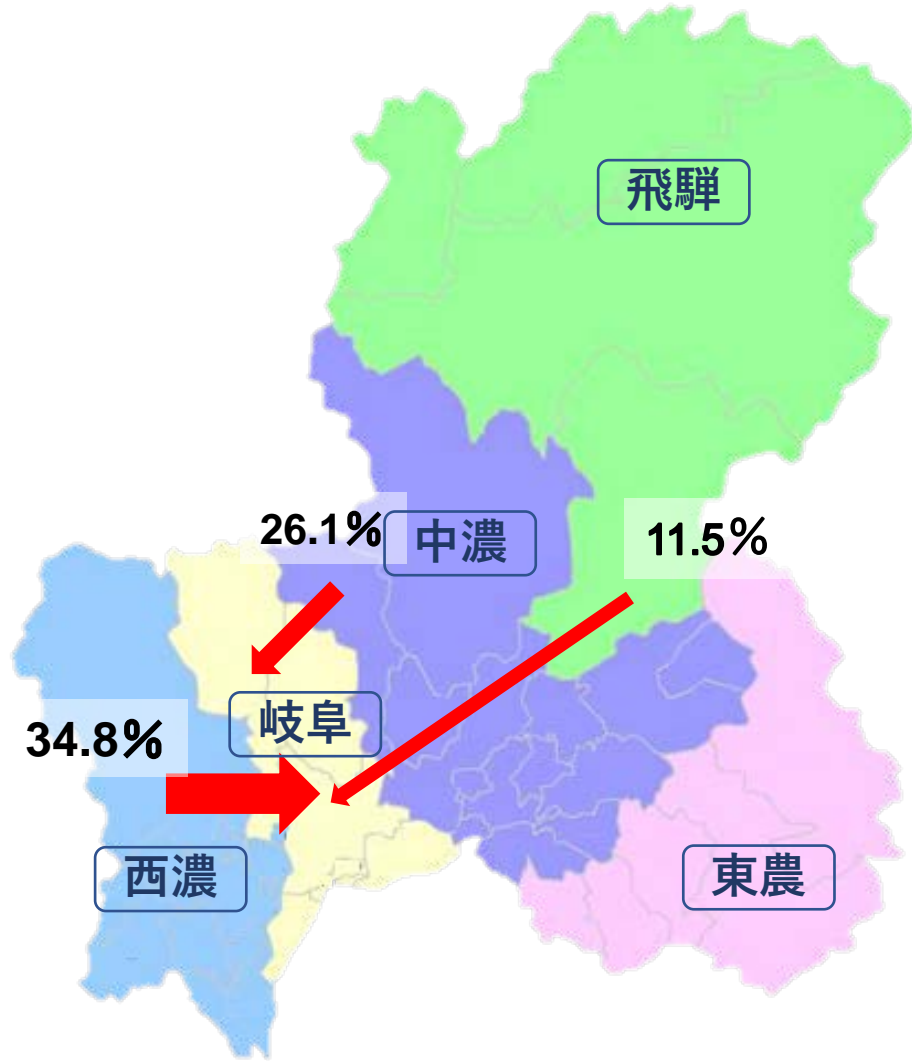
MDC07: 筋骨格系疾患 手術あり



施設二次医療圏 \ 患者二次医療圏	施設二次医療圏				
	2101岐阜	2102西濃	2103中濃	2104東濃	2105飛驒
2101岐阜	96.9%	1.0%	2.0%	0.1%	0.0%
2102西濃	37.7%	62.3%	0.0%	0.0%	0.0%
2103中濃	33.9%	0.0%	56.2%	9.8%	0.1%
2104東濃	1.0%	0.0%	5.1%	93.7%	0.2%
2105飛驒	24.8%	0.1%	10.8%	2.2%	62.1%

施設二次医療圏 \ 患者二次医療圏	施設二次医療圏				
	2101岐阜	2102西濃	2103中濃	2104東濃	2105飛驒
2101岐阜	4,620	50	95	-	-
2102西濃	685	1,130	0	0	0
2103中濃	640	0	1,062	186	-
2104東濃	19	0	94	1,725	-
2105飛驒	204	-	89	18	512

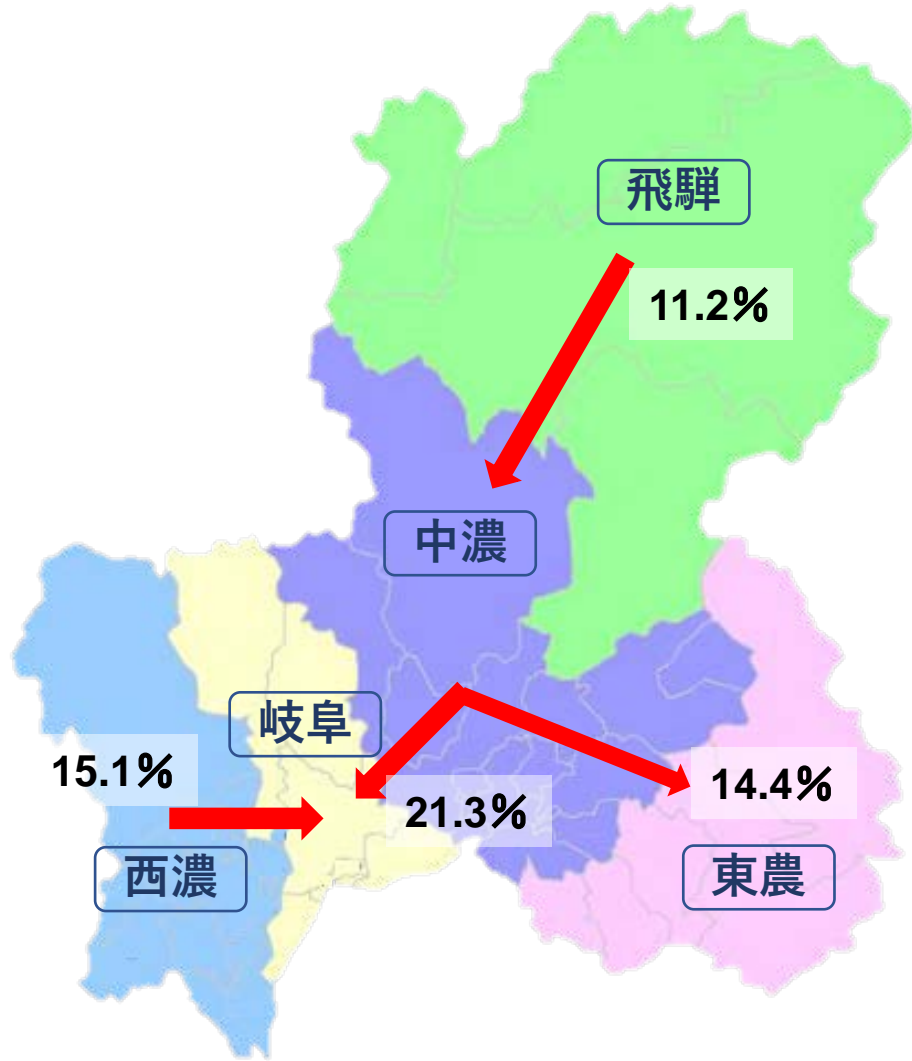
MDC07: 筋骨格系疾患 手術なし



施設二次医療圏 \ 患者二次医療圏	施設二次医療圏				
	2101岐阜	2102西濃	2103中濃	2104東濃	2105飛騨
2101岐阜	96.7%	1.5%	1.8%	0.0%	0.0%
2102西濃	34.8%	64.9%	0.3%	0.0%	0.0%
2103中濃	26.1%	0.0%	63.2%	9.8%	0.9%
2104東濃	1.2%	0.0%	1.0%	97.5%	0.3%
2105飛騨	11.5%	0.0%	5.3%	0.8%	82.4%

施設二次医療圏 \ 患者二次医療圏	施設二次医療圏				
	2101岐阜	2102西濃	2103中濃	2104東濃	2105飛騨
2101岐阜	4,549	70	86	0	-
2102西濃	670	1,252	-	0	0
2103中濃	436	0	1,058	164	15
2104東濃	25	-	20	2,053	-
2105飛騨	109	0	50	-	784

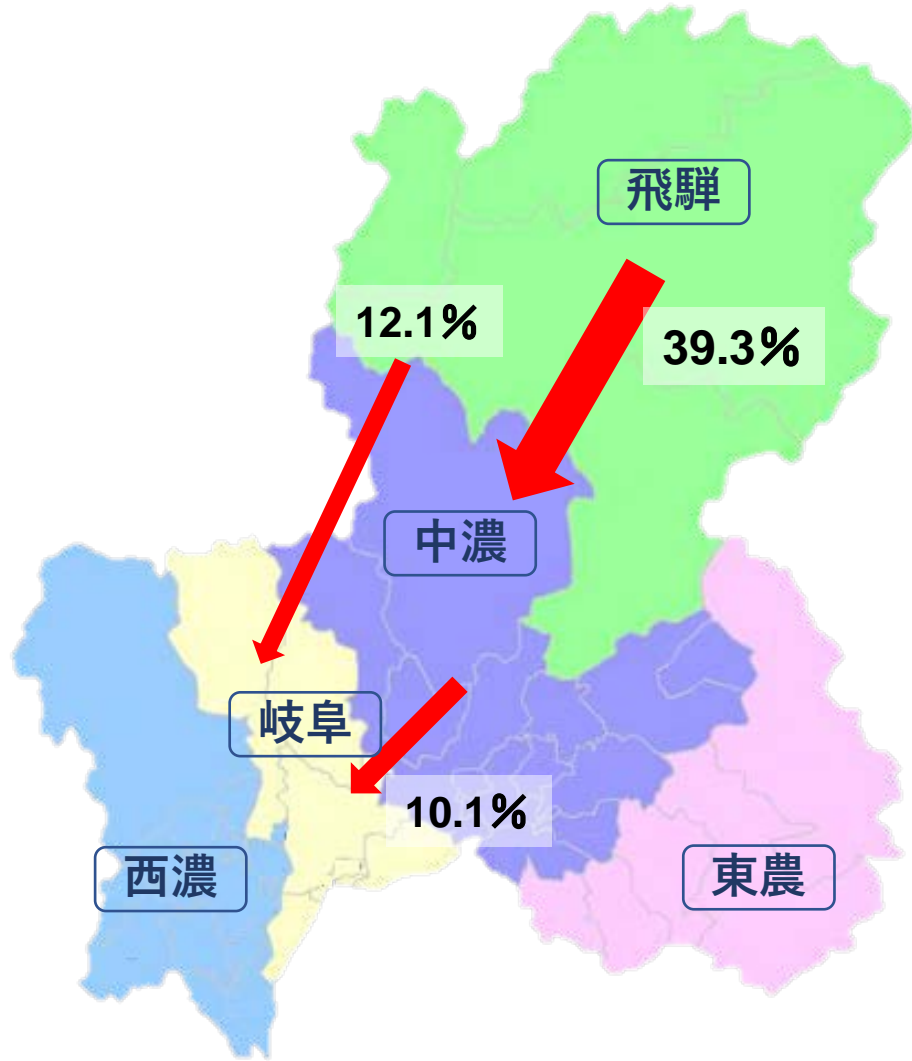
MDC08: 皮膚・皮下組織の疾患



施設二次医療圏 \ 患者二次医療圏	施設二次医療圏				
	2101岐阜	2102西濃	2103中濃	2104東濃	2105飛騨
2101岐阜	94.4%	3.6%	1.9%	0.0%	0.0%
2102西濃	15.1%	84.7%	0.0%	0.2%	0.0%
2103中濃	21.3%	0.0%	64.0%	14.4%	0.3%
2104東濃	1.3%	0.0%	1.9%	96.6%	0.2%
2105飛騨	8.8%	0.4%	11.2%	0.0%	79.5%

施設二次医療圏 \ 患者二次医療圏	施設二次医療圏				
	2101岐阜	2102西濃	2103中濃	2104東濃	2105飛騨
2101岐阜	5,270	203	107	0	0
2102西濃	416	2,335	0	-	0
2103中濃	446	0	1,340	301	-
2104東濃	26	0	39	1,946	-
2105飛騨	79	-	100	0	711

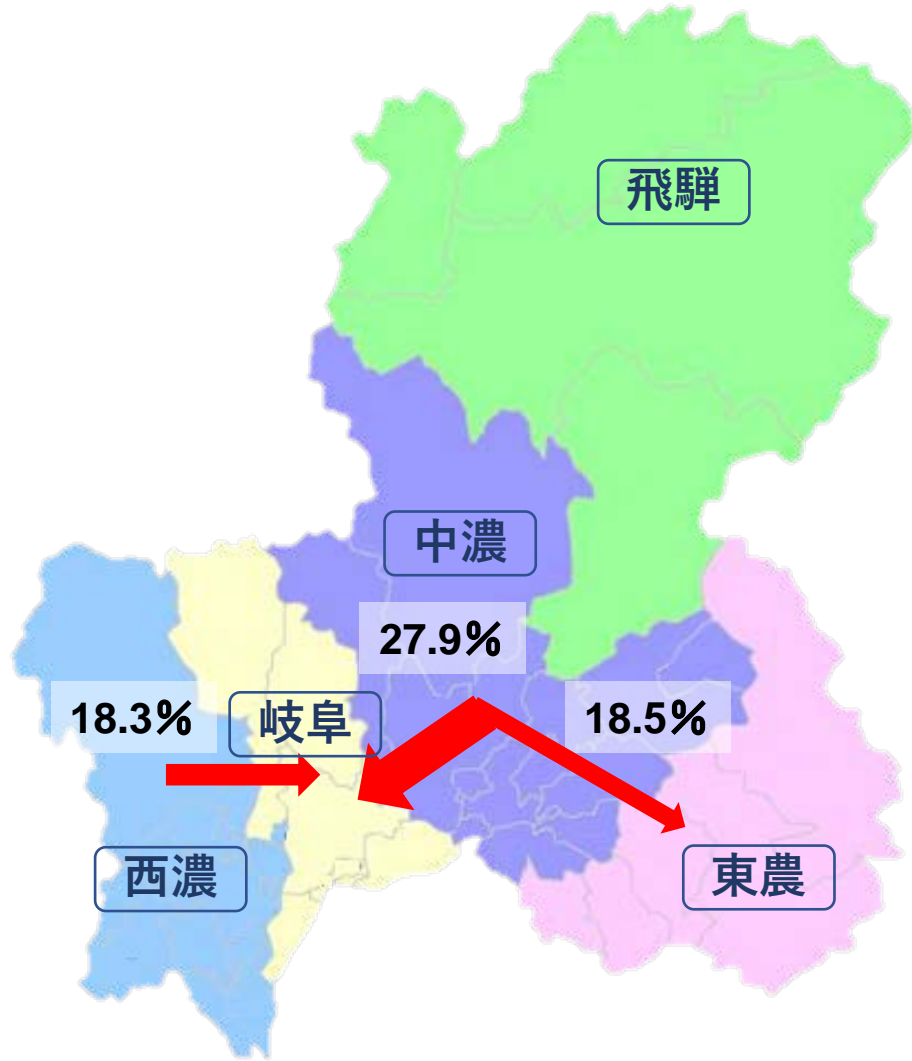
MDC08: 皮膚・皮下組織の疾患 手術あり



施設二次医療圏 \ 患者二次医療圏	2101岐阜	2102西濃	2103中濃	2104東濃	2105飛騨
2101岐阜	91.9%	5.3%	2.8%	0.0%	0.0%
2102西濃	6.1%	93.0%	0.0%	0.8%	0.0%
2103中濃	10.1%	0.0%	82.1%	7.4%	0.4%
2104東濃	1.4%	0.0%	9.3%	89.2%	0.0%
2105飛騨	12.1%	1.9%	39.3%	0.0%	46.7%

施設二次医療圏 \ 患者二次医療圏	2101岐阜	2102西濃	2103中濃	2104東濃	2105飛騨
2101岐阜	1,018	59	31	0	0
2102西濃	45	682	0	-	0
2103中濃	78	0	634	57	-
2104東濃	-	0	33	315	0
2105飛騨	26	-	84	0	100

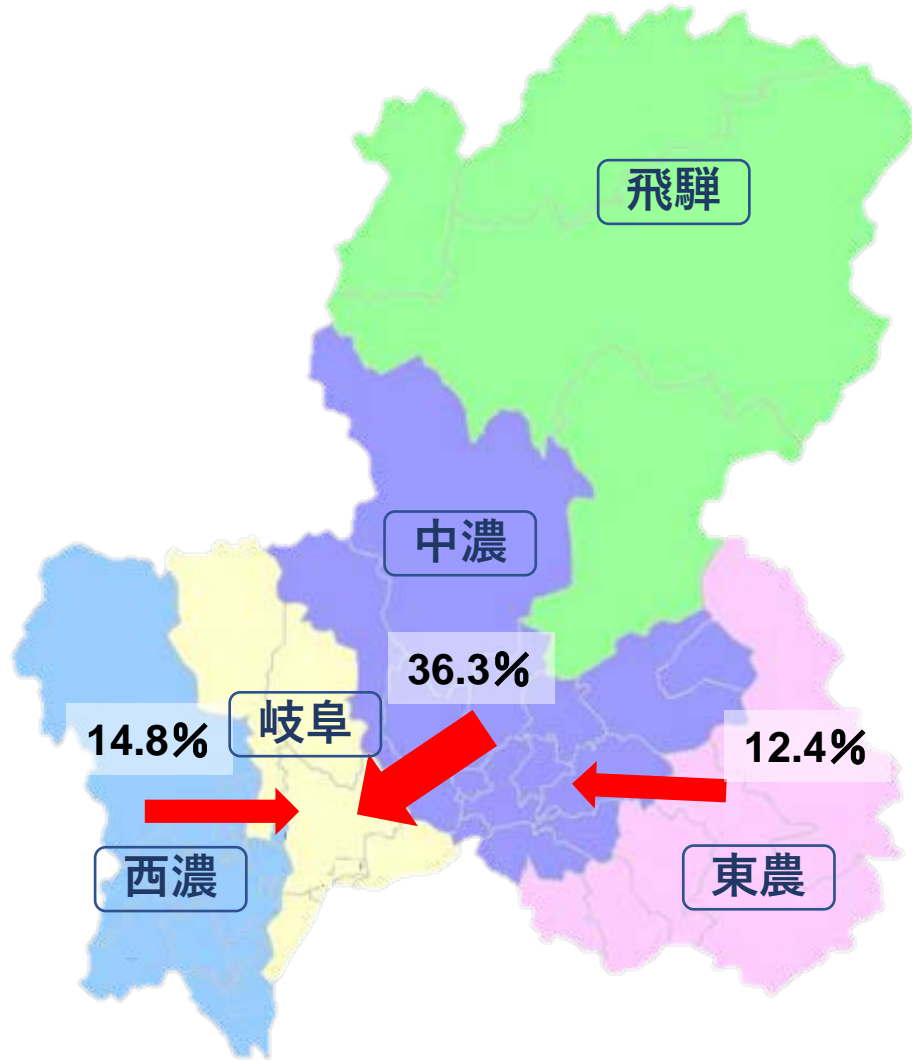
MDC08: 皮膚・皮下組織の疾患 手術なし



施設二次医療圏 \ 患者二次医療圏	2101岐阜	2102西濃	2103中濃	2104東濃	2105飛騨
2101岐阜	95.1%	3.2%	1.7%	0.0%	0.0%
2102西濃	18.3%	81.7%	0.0%	0.0%	0.0%
2103中濃	27.9%	0.0%	53.4%	18.5%	0.2%
2104東濃	1.3%	0.0%	0.4%	98.1%	0.2%
2105飛騨	7.8%	0.0%	2.4%	0.0%	89.9%

施設二次医療圏 \ 患者二次医療圏	2101岐阜	2102西濃	2103中濃	2104東濃	2105飛騨
2101岐阜	4,252	144	76	0	0
2102西濃	371	1,653	0	0	0
2103中濃	368	0	706	244	-
2104東濃	21	0	-	1,631	-
2105飛騨	53	0	16	0	611

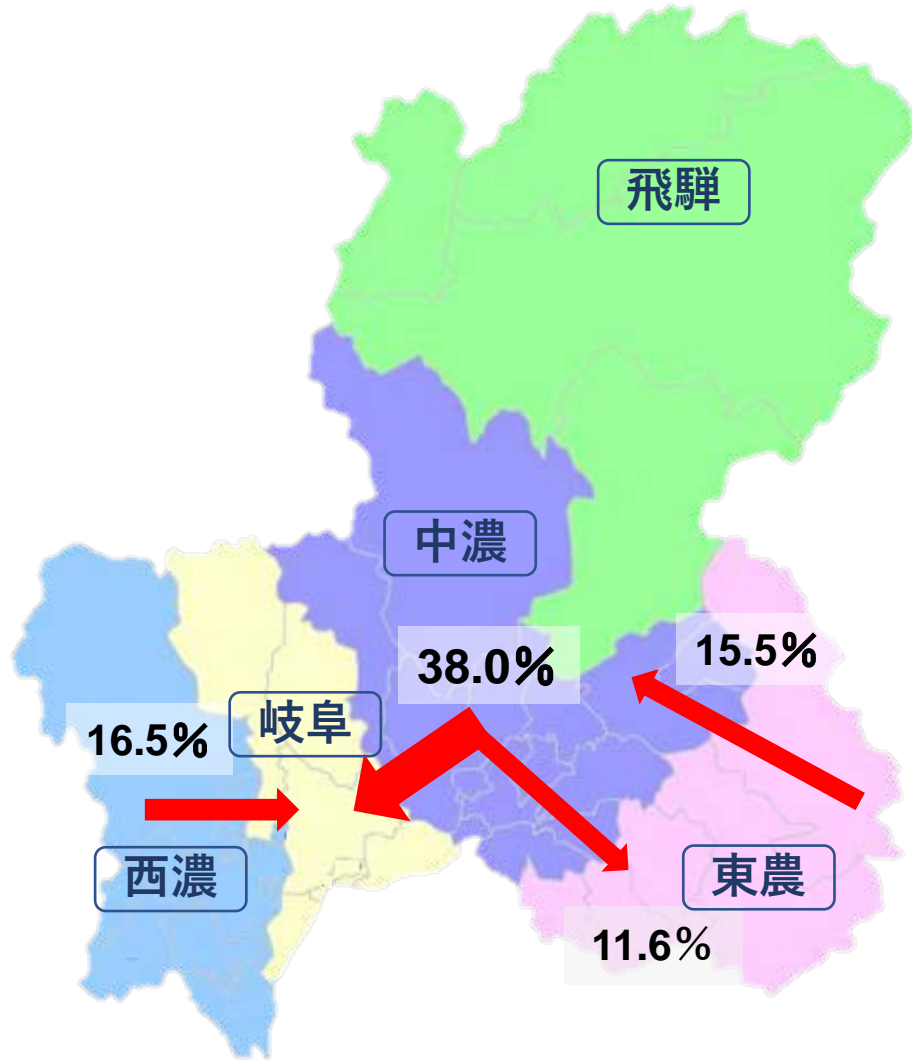
MDC09: 乳房の疾患



患者二次医療圏	施設二次医療圏				
	2101岐阜	2102西濃	2103中濃	2104東濃	2105飛騨
2101岐阜	94.0%	3.5%	2.5%	0.0%	0.0%
2102西濃	14.8%	85.0%	0.2%	0.0%	0.0%
2103中濃	36.3%	0.4%	53.3%	8.9%	1.0%
2104東濃	0.0%	0.0%	12.4%	86.6%	1.1%
2105飛騨	0.3%	0.0%	2.3%	0.8%	96.7%

患者二次医療圏	施設二次医療圏				
	2101岐阜	2102西濃	2103中濃	2104東濃	2105飛騨
2101岐阜	1,980	74	52	0	-
2102西濃	145	835	-	0	0
2103中濃	244	-	358	60	-
2104東濃	0	0	58	406	-
2105飛騨	-	0	-	-	382

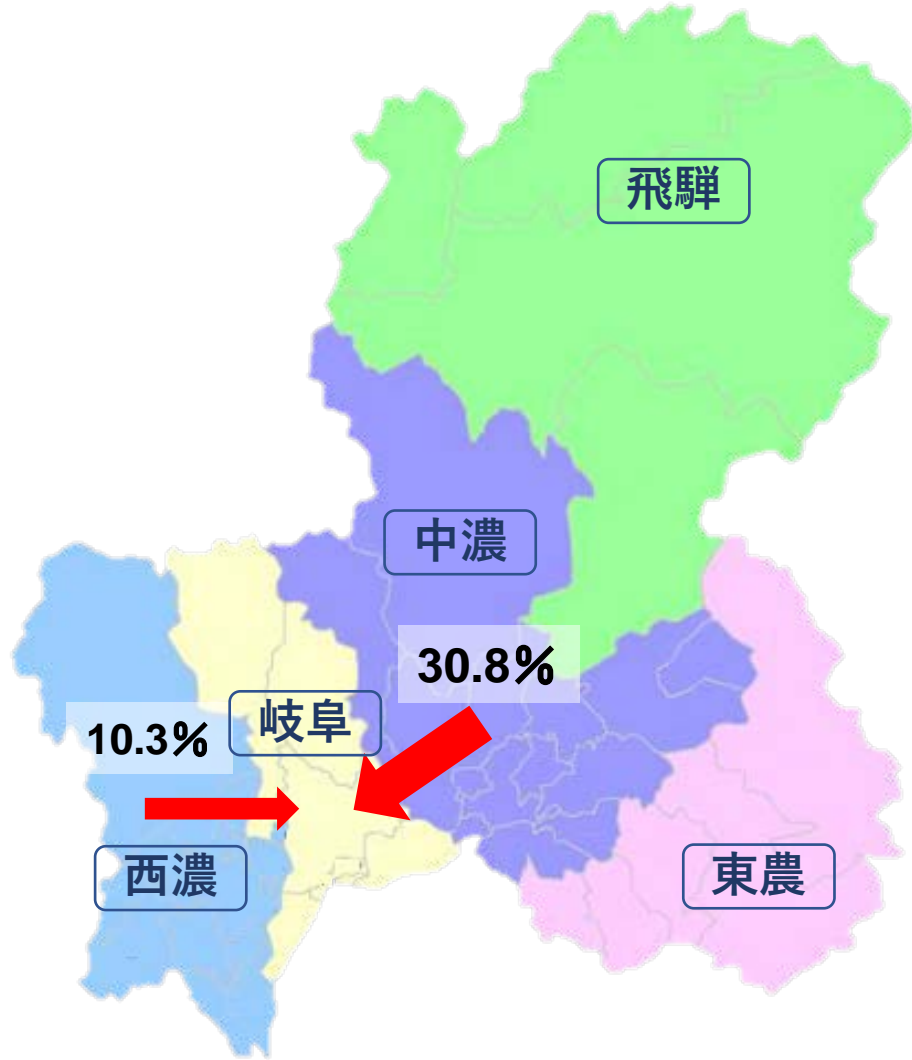
MDC09: 乳房の疾患 手術あり



患者二次医療圏 \ 施設二次医療圏	施設二次医療圏				
	2101岐阜	2102西濃	2103中濃	2104東濃	2105飛騨
2101岐阜	93.7%	3.8%	2.4%	0.0%	0.1%
2102西濃	16.5%	83.3%	0.3%	0.0%	0.0%
2103中濃	38.0%	0.6%	49.4%	11.6%	0.4%
2104東濃	0.0%	0.0%	15.5%	84.5%	0.0%
2105飛騨	0.4%	0.0%	3.6%	1.2%	94.8%

患者二次医療圏 \ 施設二次医療圏	施設二次医療圏				
	2101岐阜	2102西濃	2103中濃	2104東濃	2105飛騨
2101岐阜	1,497	61	38	0	-
2102西濃	117	592	-	0	0
2103中濃	196	-	255	60	-
2104東濃	0	0	58	317	0
2105飛騨	-	0	-	-	238

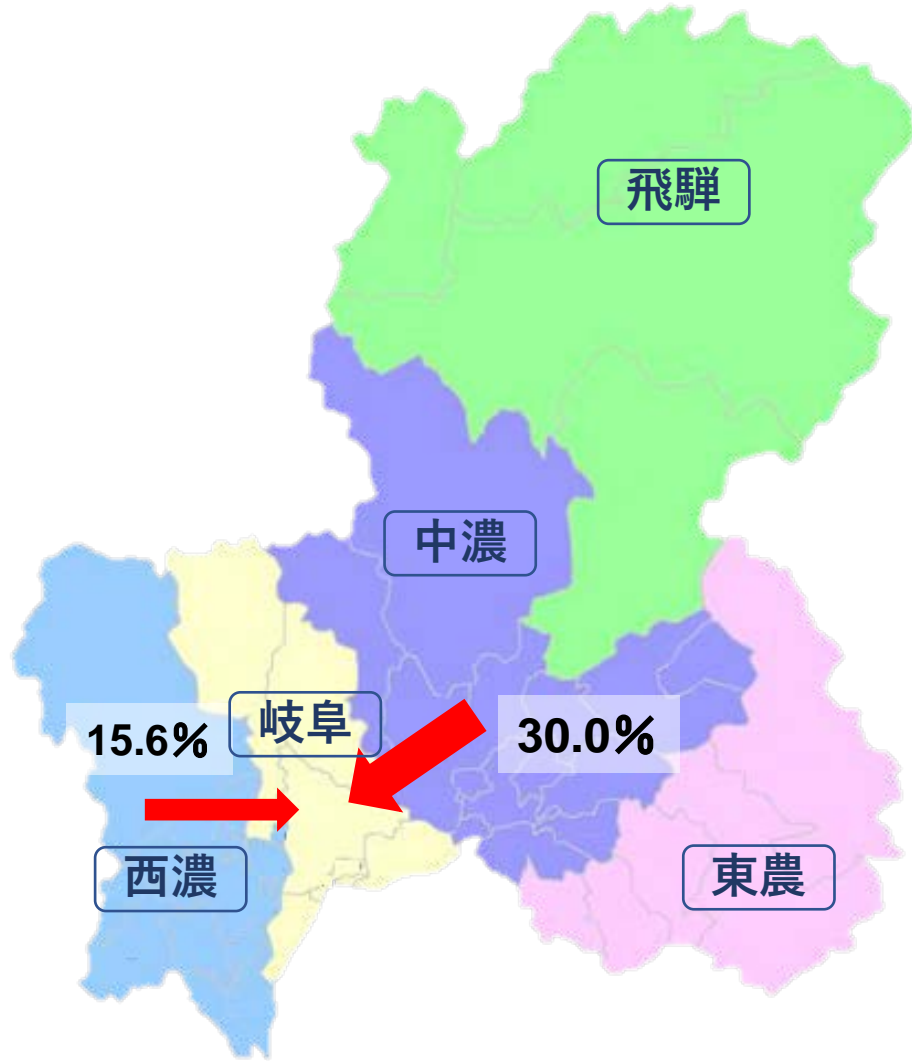
MDC09: 乳房の疾患 手術なし



施設二次医療圏 \ 患者二次医療圏	2101岐阜	2102西濃	2103中濃	2104東濃	2105飛騨
2101岐阜	94.7%	2.5%	2.7%	0.0%	0.0%
2102西濃	10.3%	89.7%	0.0%	0.0%	0.0%
2103中濃	30.8%	0.0%	66.0%	0.0%	3.2%
2104東濃	0.0%	0.0%	0.0%	94.7%	5.3%
2105飛騨	0.0%	0.0%	0.0%	0.0%	100.0%

施設二次医療圏 \ 患者二次医療圏	2101岐阜	2102西濃	2103中濃	2104東濃	2105飛騨
2101岐阜	483	13	14	0	0
2102西濃	28	243	0	0	0
2103中濃	48	0	103	0	-
2104東濃	0	0	0	89	-
2105飛騨	0	0	0	0	144

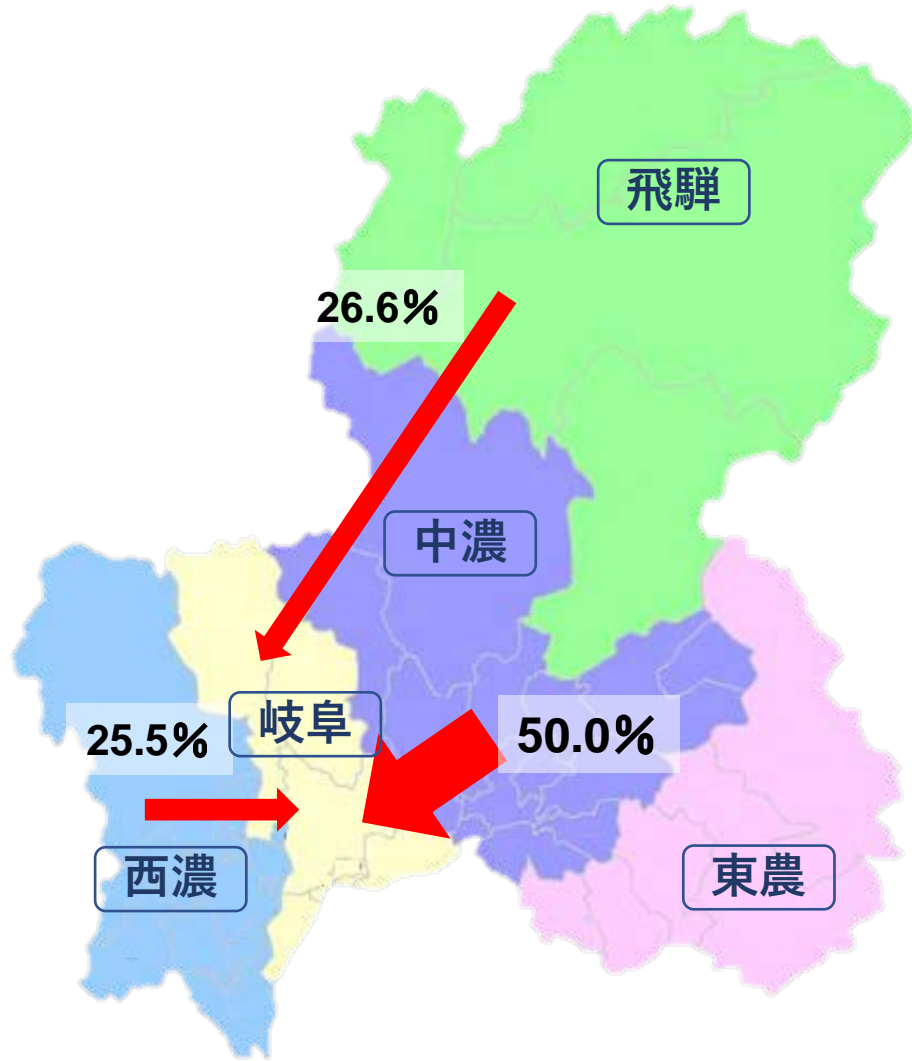
MDC10: 内分泌・栄養・代謝に関する疾患



施設二次医療圏 \ 患者二次医療圏	施設二次医療圏				
	2101岐阜	2102西濃	2103中濃	2104東濃	2105飛騨
2101岐阜	94.5%	4.8%	0.8%	0.0%	0.0%
2102西濃	15.6%	84.4%	0.0%	0.0%	0.0%
2103中濃	30.0%	0.0%	62.4%	7.4%	0.2%
2104東濃	1.5%	0.3%	2.8%	94.9%	0.6%
2105飛騨	6.6%	0.5%	1.3%	0.0%	91.6%

施設二次医療圏 \ 患者二次医療圏	施設二次医療圏				
	2101岐阜	2102西濃	2103中濃	2104東濃	2105飛騨
2101岐阜	6,875	346	55	0	-
2102西濃	576	3,113	-	0	0
2103中濃	751	-	1,562	185	-
2104東濃	41	-	74	2,527	15
2105飛騨	82	-	16	-	1,134

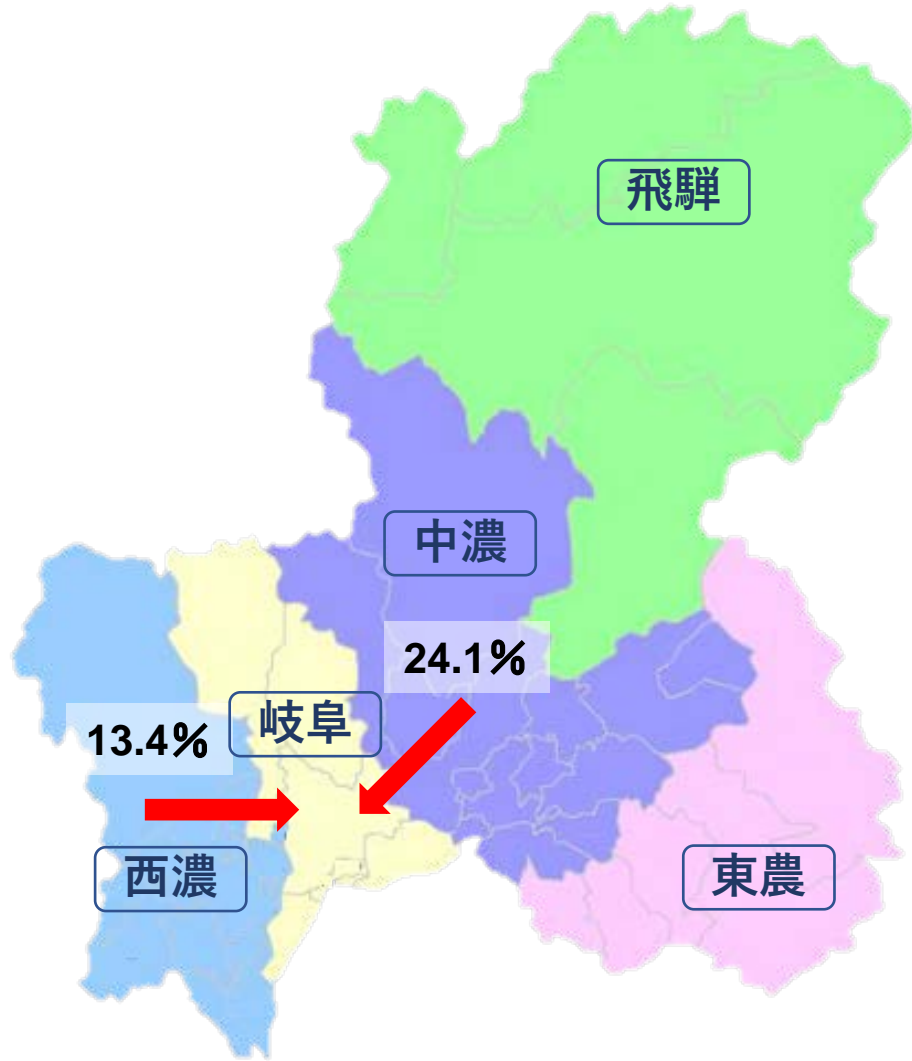
MDC10: 内分泌・栄養・代謝に関する疾患 手術あり



患者二次医療圏	施設二次医療圏				
	2101岐阜	2102西濃	2103中濃	2104東濃	2105飛騨
2101岐阜	96.6%	2.5%	0.8%	0.0%	0.0%
2102西濃	25.5%	74.5%	0.0%	0.0%	0.0%
2103中濃	50.0%	0.0%	45.2%	4.8%	0.0%
2104東濃	5.3%	2.6%	13.6%	77.6%	0.9%
2105飛騨	26.6%	3.3%	0.5%	0.0%	69.6%

患者二次医療圏	施設二次医療圏				
	2101岐阜	2102西濃	2103中濃	2104東濃	2105飛騨
2101岐阜	1,495	39	13	0	0
2102西濃	171	500	0	0	0
2103中濃	283	0	256	27	0
2104東濃	12	-	31	177	-
2105飛騨	49	-	-	0	128

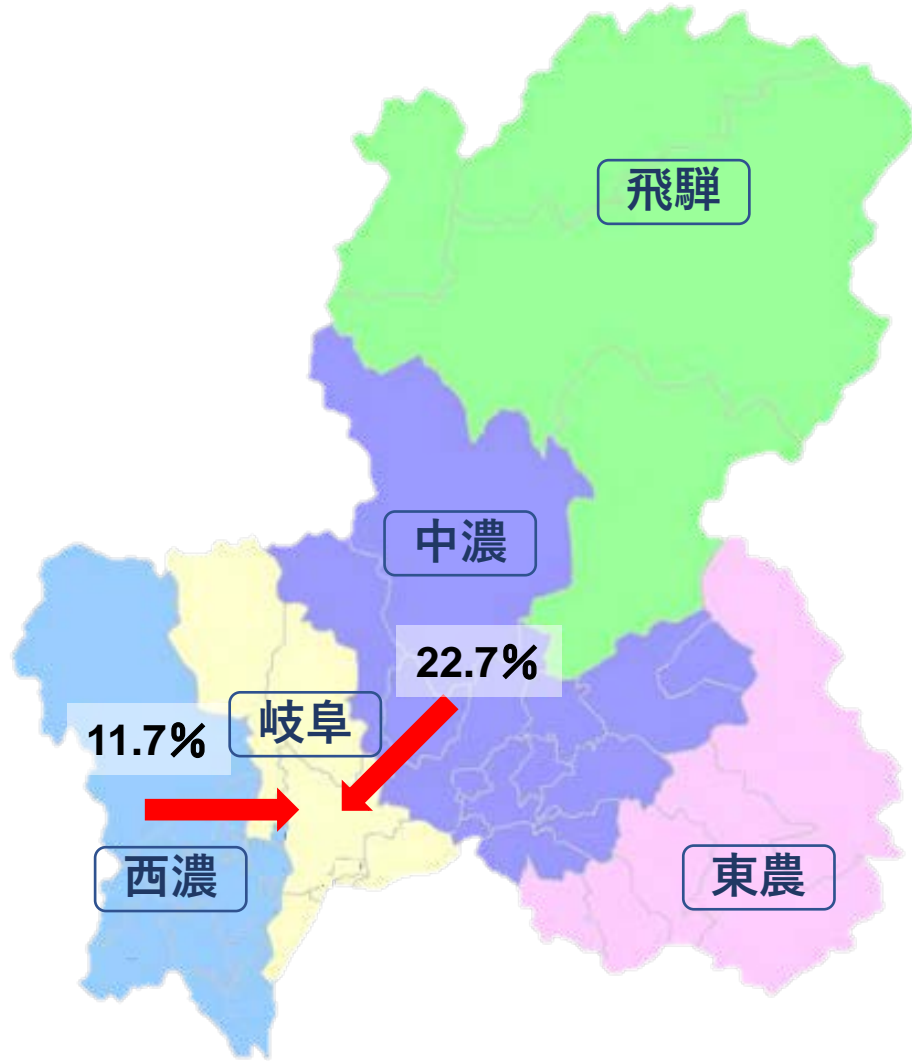
MDC10: 内分泌・栄養・代謝に関する疾患 手術なし



患者二次医療圏	施設二次医療圏				
	2101岐阜	2102西濃	2103中濃	2104東濃	2105飛騨
2101岐阜	93.9%	5.4%	0.7%	0.0%	0.0%
2102西濃	13.4%	86.6%	0.0%	0.0%	0.0%
2103中濃	24.1%	0.1%	67.4%	8.2%	0.3%
2104東濃	1.2%	0.0%	1.8%	96.5%	0.5%
2105飛騨	3.1%	0.0%	1.4%	0.0%	95.4%

患者二次医療圏	施設二次医療圏				
	2101岐阜	2102西濃	2103中濃	2104東濃	2105飛騨
2101岐阜	5,380	307	42	0	-
2102西濃	405	2,613	-	0	0
2103中濃	468	-	1,306	158	-
2104東濃	29	-	43	2,350	13
2105飛騨	33	0	15	0	1,006

MDC11: 腎・尿路系疾患及び男性生殖器系疾患

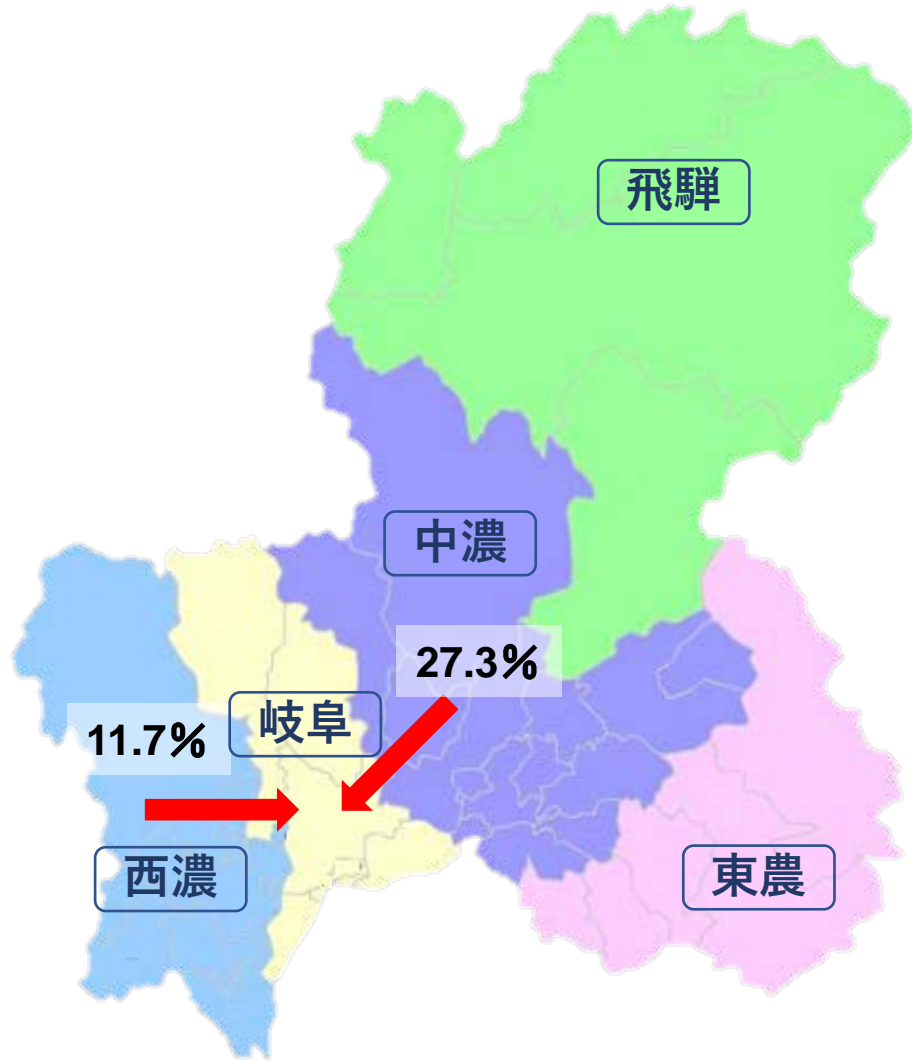


患者二次医療圏	施設二次医療圏				
	2101岐阜	2102西濃	2103中濃	2104東濃	2105飛騨
2101岐阜	95.9%	2.6%	1.5%	0.0%	0.0%
2102西濃	11.7%	88.1%	0.2%	0.0%	0.0%
2103中濃	22.7%	0.2%	72.0%	4.5%	0.6%
2104東濃	1.7%	0.0%	3.7%	93.0%	1.6%
2105飛騨	7.2%	0.2%	5.7%	0.0%	86.9%

患者二次医療圏	施設二次医療圏				
	2101岐阜	2102西濃	2103中濃	2104東濃	2105飛騨
2101岐阜	16,420	438	260	-	-
2102西濃	905	6,827	13	0	0
2103中濃	1,511	10	4,784	301	39
2104東濃	60	0	132	3,293	55
2105飛騨	235	-	187	-	2,854

MDC11: 腎・尿路系疾患及び男性生殖器系疾患 手術あり

2017年度

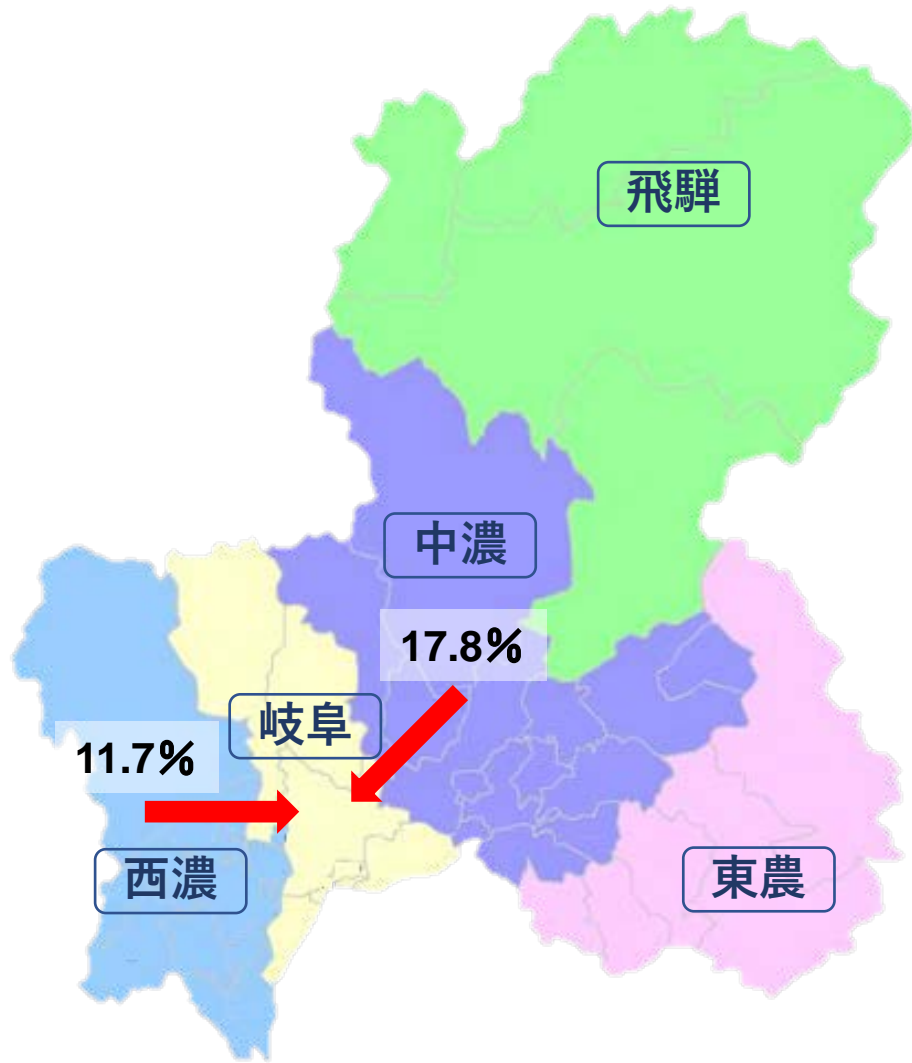


患者二次医療圏	施設二次医療圏				
	2101岐阜	2102西濃	2103中濃	2104東濃	2105飛騨
2101岐阜	96.2%	2.5%	1.2%	0.0%	0.0%
2102西濃	11.7%	88.2%	0.1%	0.0%	0.0%
2103中濃	27.3%	0.0%	68.3%	3.4%	1.0%
2104東濃	2.1%	0.0%	5.0%	91.3%	1.5%
2105飛騨	7.3%	0.0%	6.9%	0.0%	85.9%

患者二次医療圏	施設二次医療圏				
	2101岐阜	2102西濃	2103中濃	2104東濃	2105飛騨
2101岐阜	9,000	238	114	0	0
2102西濃	520	3,920	-	0	0
2103中濃	940	-	2,346	116	34
2104東濃	28	0	65	1,193	20
2105飛騨	121	0	114	0	1,428

MDC11: 腎・尿路系疾患及び男性生殖器系疾患 手術なし

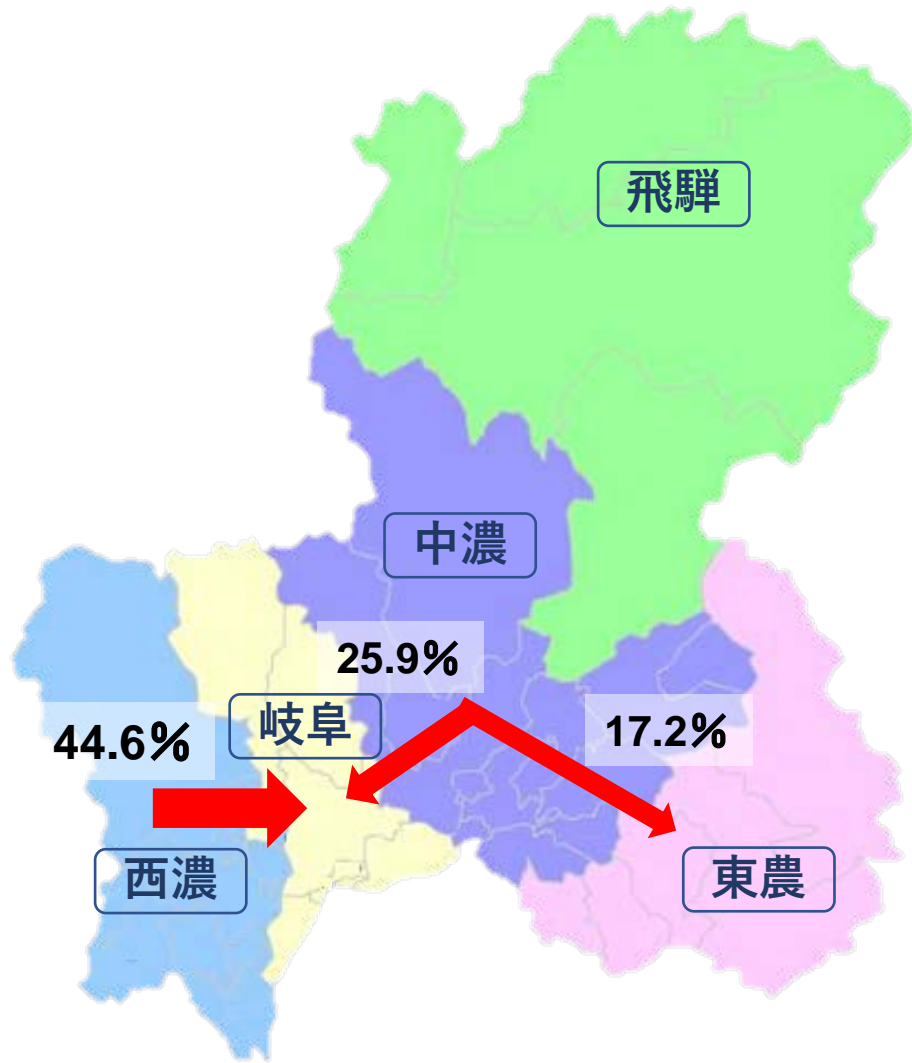
2017年度



患者二次医療圏	施設二次医療圏				
	2101岐阜	2102西濃	2103中濃	2104東濃	2105飛騨
2101岐阜	95.4%	2.6%	1.9%	0.0%	0.1%
2102西濃	11.7%	88.1%	0.2%	0.0%	0.0%
2103中濃	17.8%	0.3%	76.0%	5.8%	0.2%
2104東濃	1.4%	0.0%	3.0%	94.0%	1.6%
2105飛騨	7.0%	0.4%	4.5%	0.0%	88.0%

患者二次医療圏	施設二次医療圏				
	2101岐阜	2102西濃	2103中濃	2104東濃	2105飛騨
2101岐阜	7,420	200	146	-	-
2102西濃	385	2,907	-	0	0
2103中濃	571	-	2,438	185	-
2104東濃	32	0	67	2,100	35
2105飛騨	114	-	73	0	1,426

MDC12: 女性生殖器系疾患及び産褥期疾患・異常妊娠分娩

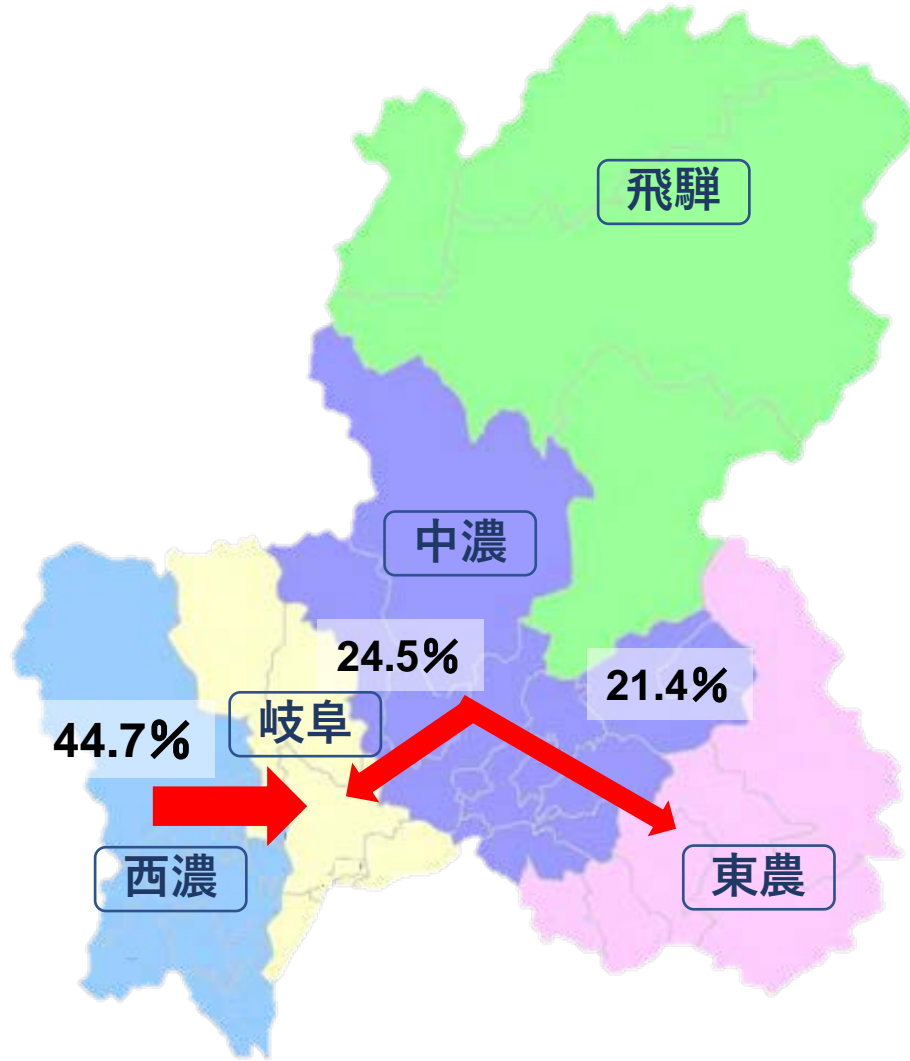


施設二次医療圏 \ 患者二次医療圏	施設二次医療圏				
	2101岐阜	2102西濃	2103中濃	2104東濃	2105飛騨
2101岐阜	94.2%	3.2%	1.8%	0.6%	0.2%
2102西濃	44.6%	54.4%	0.4%	0.3%	0.3%
2103中濃	25.9%	0.4%	55.9%	17.2%	0.5%
2104東濃	3.5%	0.2%	1.0%	94.9%	0.5%
2105飛騨	4.9%	0.4%	3.7%	1.0%	90.0%

施設二次医療圏 \ 患者二次医療圏	施設二次医療圏				
	2101岐阜	2102西濃	2103中濃	2104東濃	2105飛騨
2101岐阜	12,578	425	237	84	29
2102西濃	2,069	2,527	20	15	12
2103中濃	1,611	26	3,472	1,068	32
2104東濃	179	-	50	4,907	28
2105飛騨	187	14	140	36	3,401

MDC12: 女性生殖器系疾患及び産褥期疾患・異常妊娠分娩手術あり

2017年度

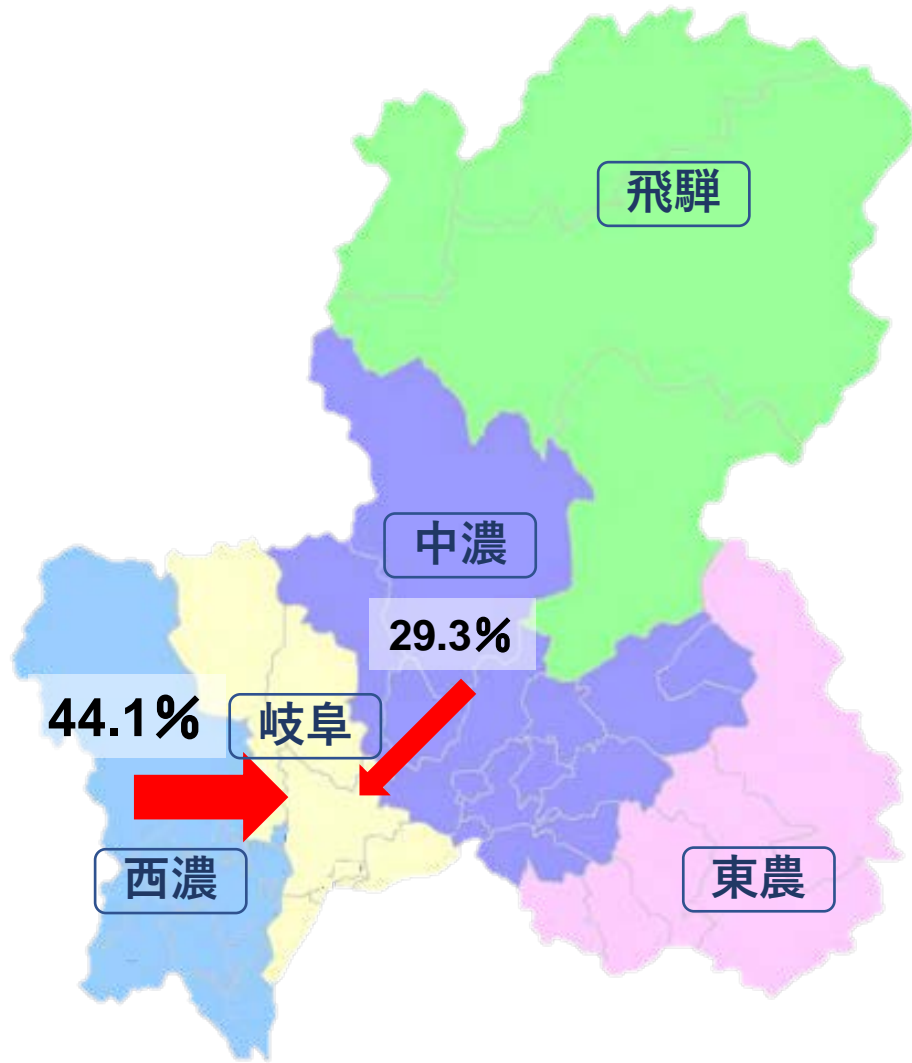


施設二次医療圏 \ 患者二次医療圏	施設二次医療圏				
	2101岐阜	2102西濃	2103中濃	2104東濃	2105飛騨
2101岐阜	93.9%	3.6%	1.4%	0.8%	0.2%
2102西濃	44.7%	54.4%	0.1%	0.4%	0.3%
2103中濃	24.5%	0.4%	53.1%	21.4%	0.6%
2104東濃	2.7%	0.1%	0.9%	95.9%	0.4%
2105飛騨	4.6%	0.4%	3.2%	1.0%	90.7%

施設二次医療圏 \ 患者二次医療圏	施設二次医療圏				
	2101岐阜	2102西濃	2103中濃	2104東濃	2105飛騨
2101岐阜	9,025	349	131	78	24
2102西濃	1,563	1,901	-	15	12
2103中濃	1,058	16	2,295	926	26
2104東濃	114	-	38	3,986	15
2105飛騨	136	12	94	30	2,658

MDC12: 女性生殖器系疾患及び産褥期疾患・異常妊娠分娩 手術なし

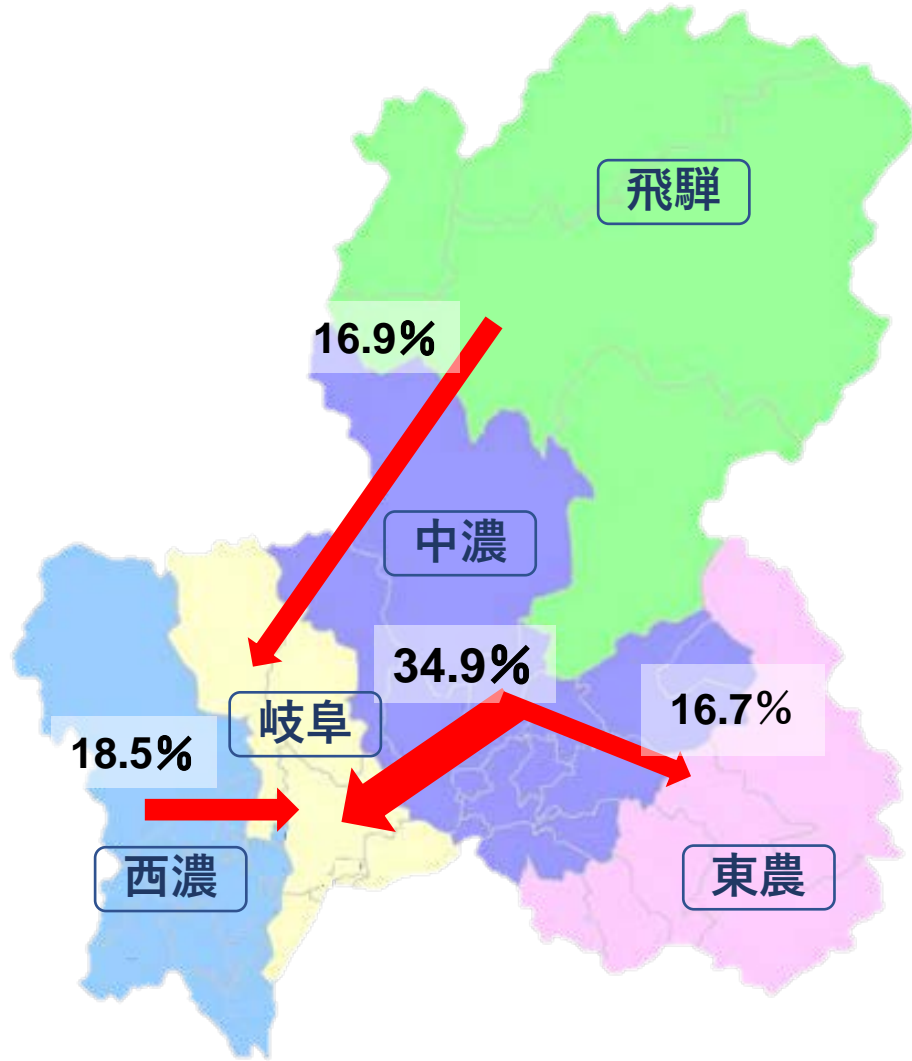
2017年度



施設二次医療圏 \ 患者二次医療圏	2101岐阜	2102西濃	2103中濃	2104東濃	2105飛騨
2101岐阜	94.8%	2.0%	2.8%	0.2%	0.1%
2102西濃	44.1%	54.6%	1.3%	0.0%	0.0%
2103中濃	29.3%	0.5%	62.3%	7.5%	0.3%
2104東濃	6.4%	0.4%	1.2%	90.7%	1.3%
2105飛騨	6.0%	0.2%	5.4%	0.7%	87.6%

施設二次医療圏 \ 患者二次医療圏	2101岐阜	2102西濃	2103中濃	2104東濃	2105飛騨
2101岐阜	3,553	76	106	-	-
2102西濃	506	626	15	0	0
2103中濃	553	10	1,177	142	-
2104東濃	65	-	12	921	13
2105飛騨	51	-	46	-	743

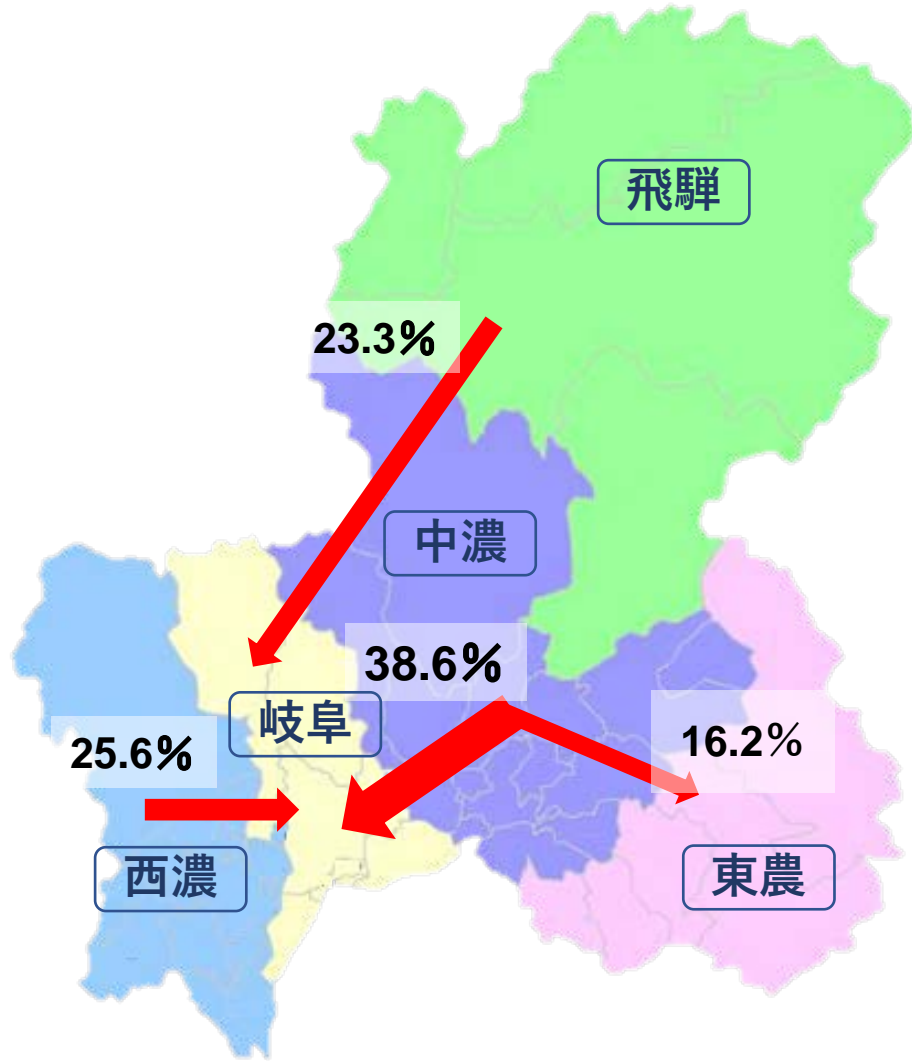
MDC13: 血液・造血器・免疫臓器の疾患



患者二次医療圏	施設二次医療圏				
	2101岐阜	2102西濃	2103中濃	2104東濃	2105飛騨
2101岐阜	95.0%	4.7%	0.3%	0.0%	0.0%
2102西濃	18.5%	81.5%	0.0%	0.0%	0.0%
2103中濃	34.9%	0.4%	47.9%	16.7%	0.1%
2104東濃	0.2%	0.0%	0.4%	99.4%	0.0%
2105飛騨	16.9%	0.5%	0.8%	1.5%	80.4%

患者二次医療圏	施設二次医療圏				
	2101岐阜	2102西濃	2103中濃	2104東濃	2105飛騨
2101岐阜	6,837	336	23	-	0
2102西濃	691	3,038	0	0	0
2103中濃	715	-	982	341	-
2104東濃	-	0	-	2,029	0
2105飛騨	221	-	10	20	1,052

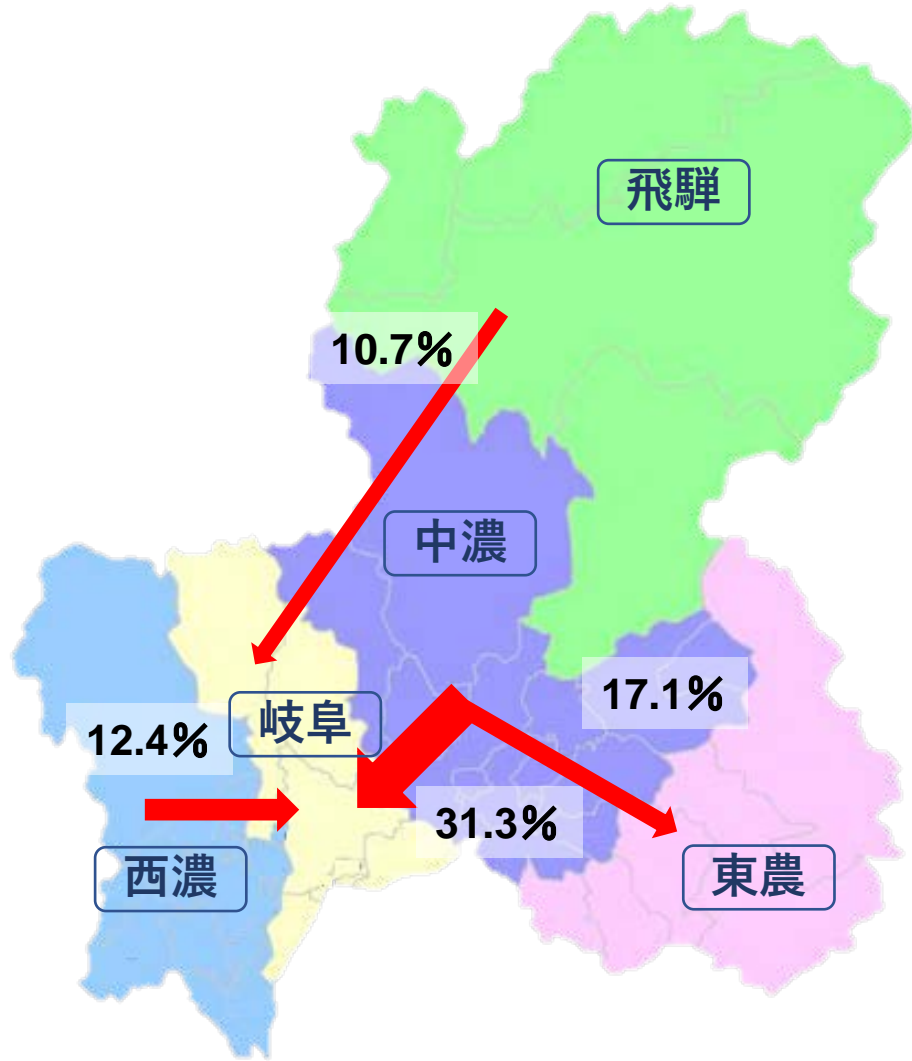
MDC13: 血液・造血器・免疫臓器の疾患 手術あり



患者二次医療圏	施設二次医療圏				
	2101岐阜	2102西濃	2103中濃	2104東濃	2105飛騨
2101岐阜	95.4%	4.5%	0.1%	0.1%	0.0%
2102西濃	25.6%	74.4%	0.0%	0.0%	0.0%
2103中濃	38.6%	0.0%	45.2%	16.2%	0.0%
2104東濃	0.0%	0.0%	0.0%	100.0%	0.0%
2105飛騨	23.3%	0.0%	0.6%	0.3%	75.8%

患者二次医療圏	施設二次医療圏				
	2101岐阜	2102西濃	2103中濃	2104東濃	2105飛騨
2101岐阜	3,243	152	-	-	0
2102西濃	442	1,284	0	0	0
2103中濃	392	0	459	165	0
2104東濃	0	0	0	923	0
2105飛騨	150	0	-	-	489

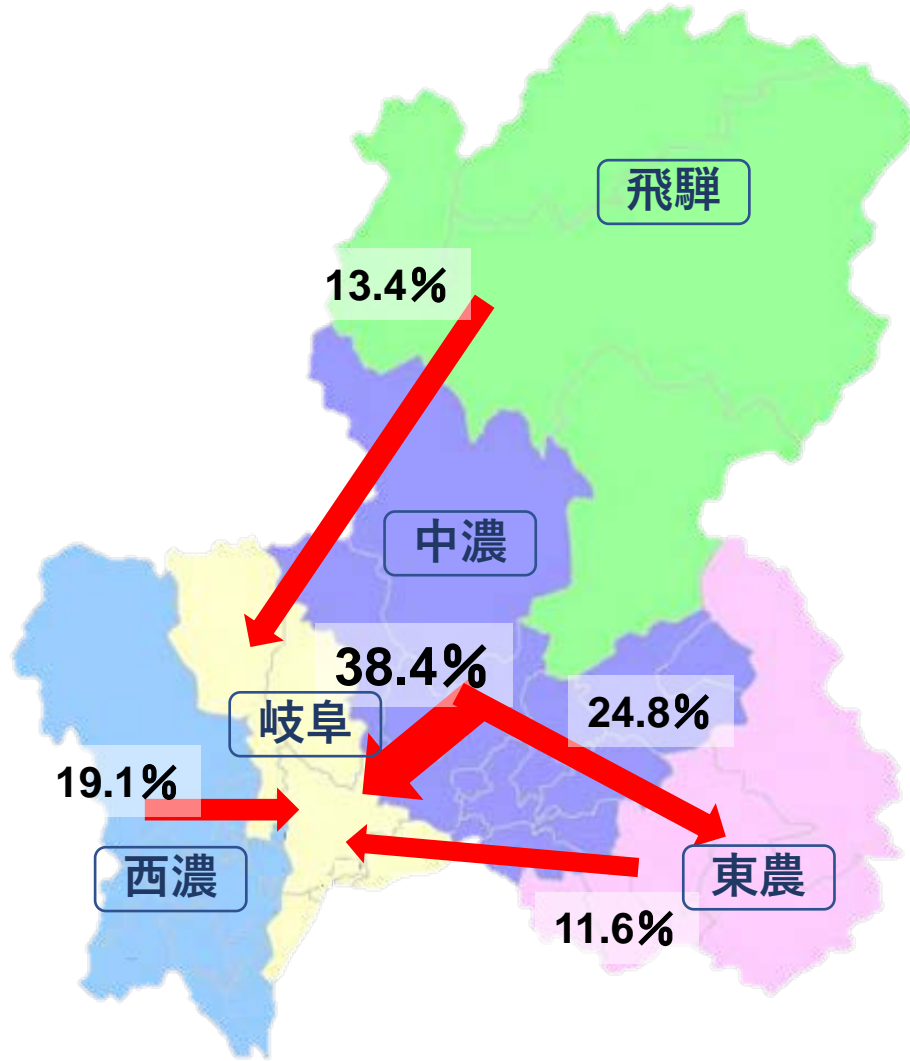
MDC13: 血液・造血器・免疫臓器の疾患 手術なし



施設二次医療圏 \ 患者二次医療圏	施設二次医療圏				
	2101岐阜	2102西濃	2103中濃	2104東濃	2105飛騨
2101岐阜	94.7%	4.8%	0.5%	0.0%	0.0%
2102西濃	12.4%	87.6%	0.0%	0.0%	0.0%
2103中濃	31.3%	0.8%	50.7%	17.1%	0.2%
2104東濃	0.4%	0.0%	0.8%	98.8%	0.0%
2105飛騨	10.7%	0.9%	0.9%	2.7%	84.8%

施設二次医療圏 \ 患者二次医療圏	施設二次医療圏				
	2101岐阜	2102西濃	2103中濃	2104東濃	2105飛騨
2101岐阜	3,594	184	19	0	0
2102西濃	249	1,754	0	0	0
2103中濃	323	-	523	176	-
2104東濃	-	0	-	1,106	0
2105飛騨	71	-	-	18	563

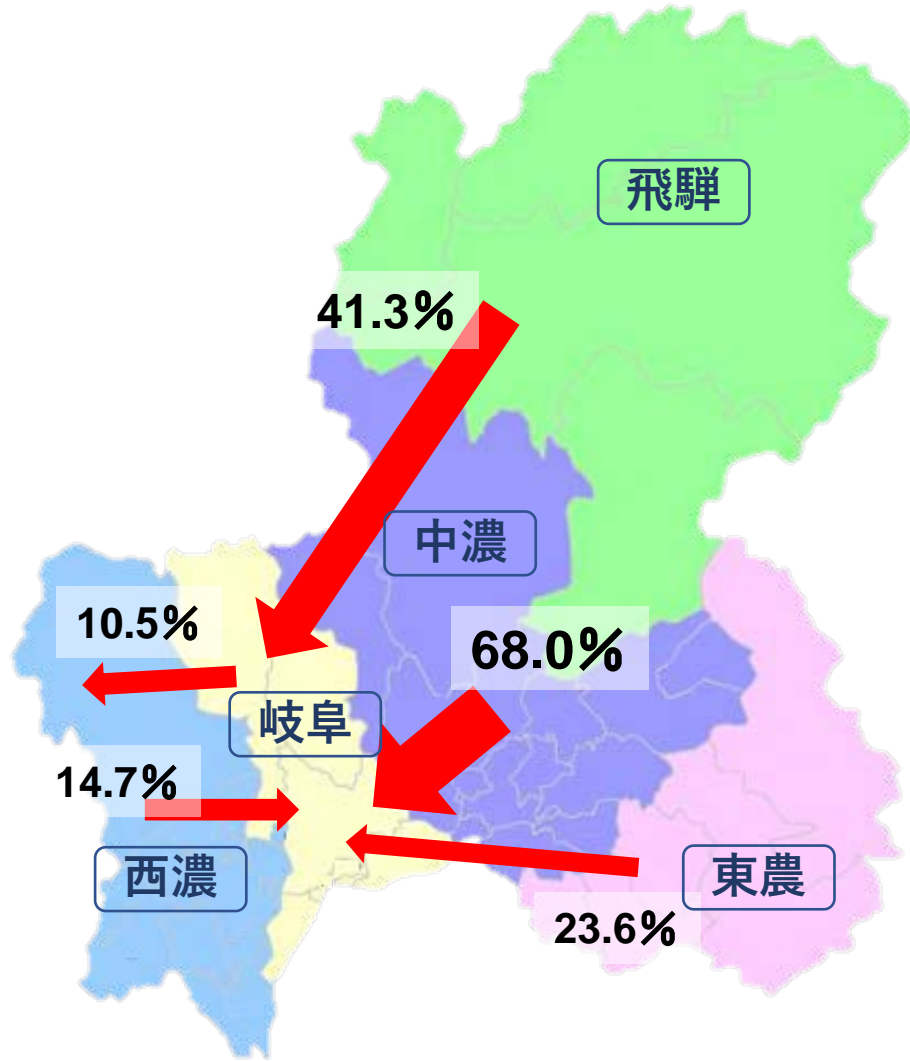
MDC14: 新生児疾患、先天性奇形



施設二次医療圏 \ 患者二次医療圏	施設二次医療圏				
	2101岐阜	2102西濃	2103中濃	2104東濃	2105飛騨
2101岐阜	88.0%	8.1%	1.0%	1.4%	1.5%
2102西濃	19.1%	79.8%	0.4%	0.2%	0.4%
2103中濃	38.4%	0.4%	35.2%	24.8%	1.2%
2104東濃	11.6%	1.3%	0.0%	86.1%	1.0%
2105飛騨	13.4%	0.0%	1.2%	0.8%	84.6%

施設二次医療圏 \ 患者二次医療圏	施設二次医療圏				
	2101岐阜	2102西濃	2103中濃	2104東濃	2105飛騨
2101岐阜	2,433	224	29	39	41
2102西濃	255	1,066	-	-	-
2103中濃	527	-	483	341	17
2104東濃	144	16	0	1,070	13
2105飛騨	142	0	13	-	898

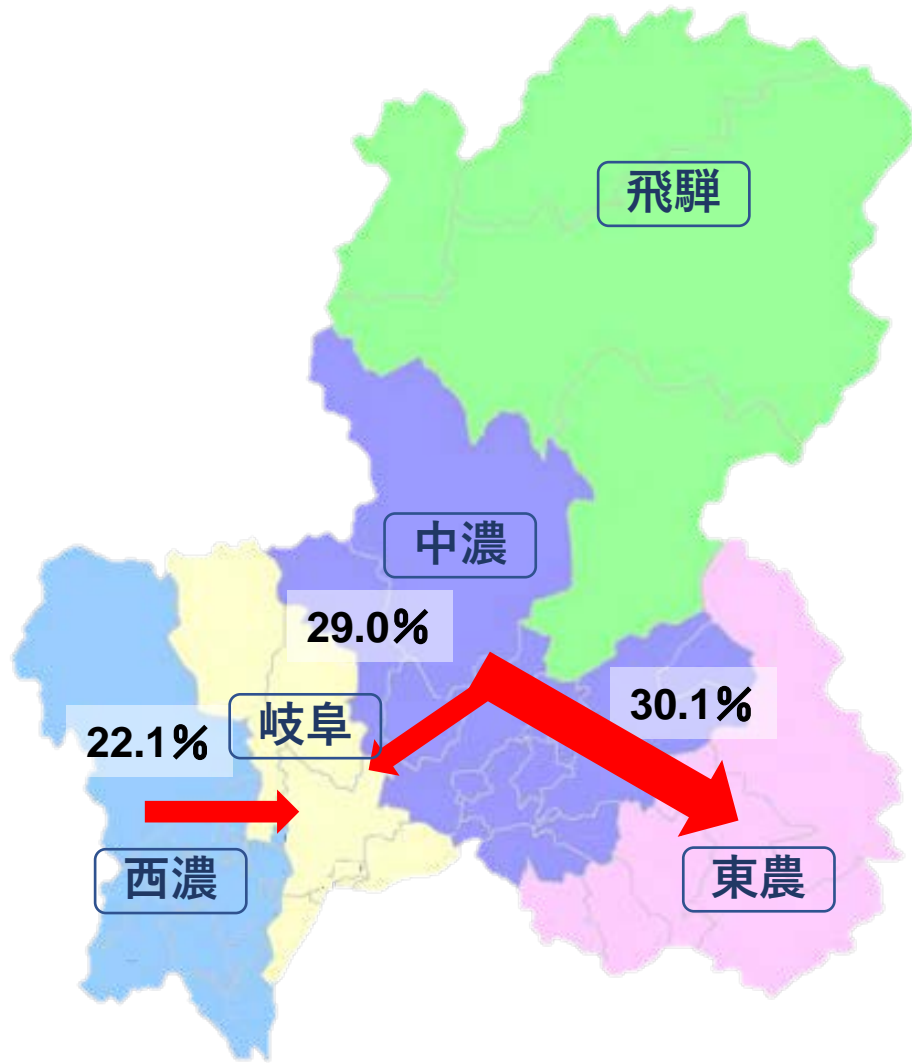
MDC14: 新生児疾患、先天性奇形 手術あり



患者二次医療圏	施設二次医療圏				
	2101岐阜	2102西濃	2103中濃	2104東濃	2105飛騨
2101岐阜	88.1%	10.5%	0.6%	0.0%	0.8%
2102西濃	14.7%	85.3%	0.0%	0.0%	0.0%
2103中濃	68.0%	1.5%	21.8%	8.2%	0.6%
2104東濃	23.6%	0.0%	0.0%	76.4%	0.0%
2105飛騨	41.3%	0.0%	2.9%	0.0%	55.8%

患者二次医療圏	施設二次医療圏				
	2101岐阜	2102西濃	2103中濃	2104東濃	2105飛騨
2101岐阜	904	108	-	0	-
2102西濃	79	460	0	0	0
2103中濃	225	-	72	27	-
2104東濃	57	0	0	185	0
2105飛騨	99	0	-	0	134

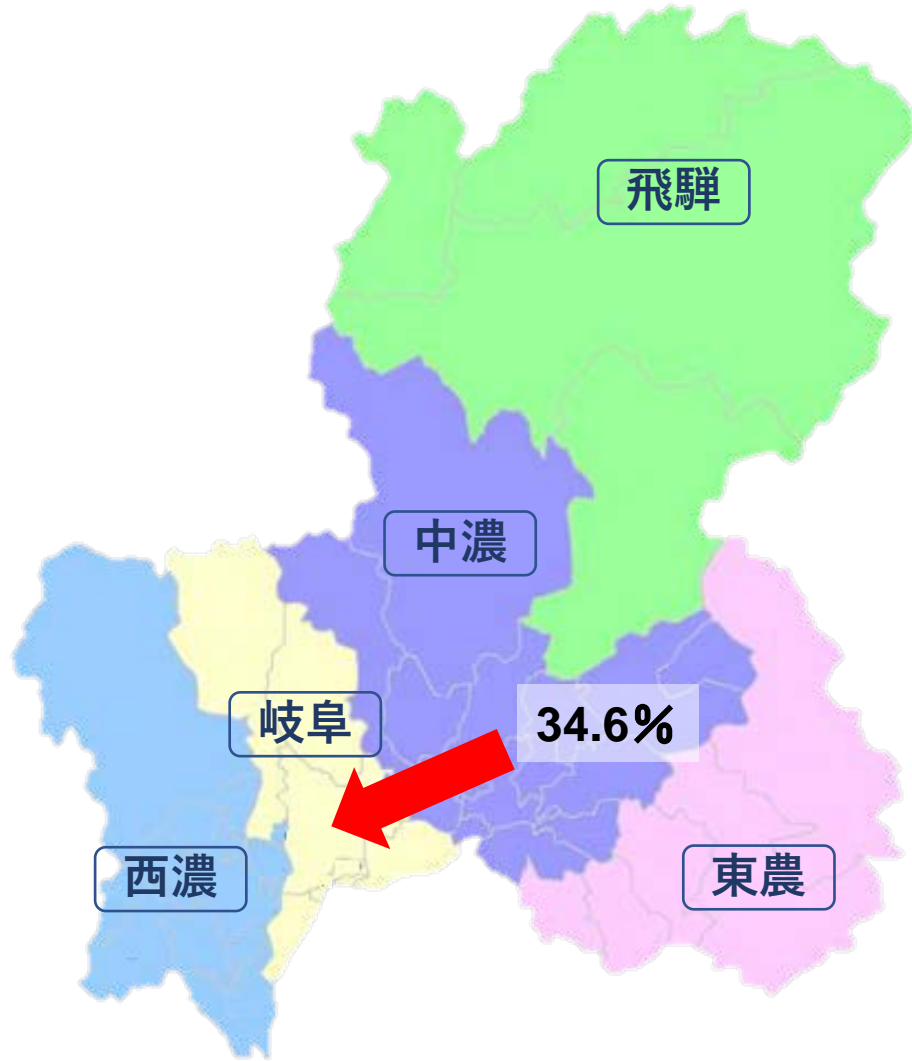
MDC14: 新生児疾患、先天性奇形 手術なし



患者二次医療圏	施設二次医療圏				
	2101岐阜	2102西濃	2103中濃	2104東濃	2105飛騨
2101岐阜	87.9%	6.7%	1.3%	2.2%	1.9%
2102西濃	22.1%	76.0%	0.8%	0.4%	0.8%
2103中濃	29.0%	0.0%	39.4%	30.1%	1.4%
2104東濃	8.7%	1.6%	0.0%	88.4%	1.3%
2105飛騨	5.2%	0.0%	0.7%	1.0%	93.1%

患者二次医療圏	施設二次医療圏				
	2101岐阜	2102西濃	2103中濃	2104東濃	2105飛騨
2101岐阜	1,529	116	23	39	33
2102西濃	176	606	-	-	-
2103中濃	302	0	411	314	15
2104東濃	87	16	0	885	13
2105飛騨	43	0	-	-	764

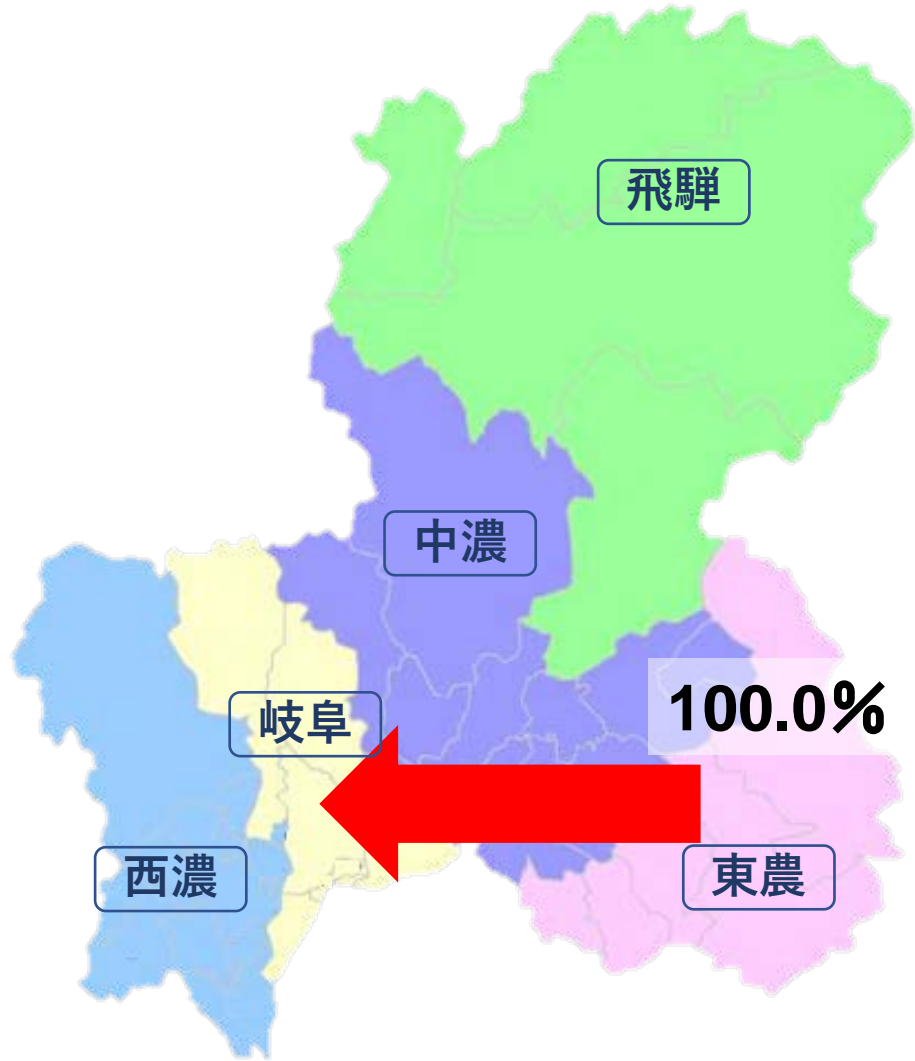
MDC15: 小児疾患



施設二次医療圏 \ 患者二次医療圏	2101岐阜	2102西濃	2103中濃	2104東濃	2105飛騨
2101岐阜	95.2%	4.7%	0.1%	0.0%	0.0%
2102西濃	6.8%	93.2%	0.0%	0.0%	0.0%
2103中濃	34.6%	0.0%	56.4%	9.0%	0.0%
2104東濃	0.6%	0.0%	0.0%	99.2%	0.3%
2105飛騨	4.7%	0.0%	0.6%	0.0%	94.7%

施設二次医療圏 \ 患者二次医療圏	2101岐阜	2102西濃	2103中濃	2104東濃	2105飛騨
2101岐阜	1,192	59	-	0	0
2102西濃	32	442	0	0	0
2103中濃	184	0	300	48	0
2104東濃	-	0	0	358	-
2105飛騨	-	0	-	0	161

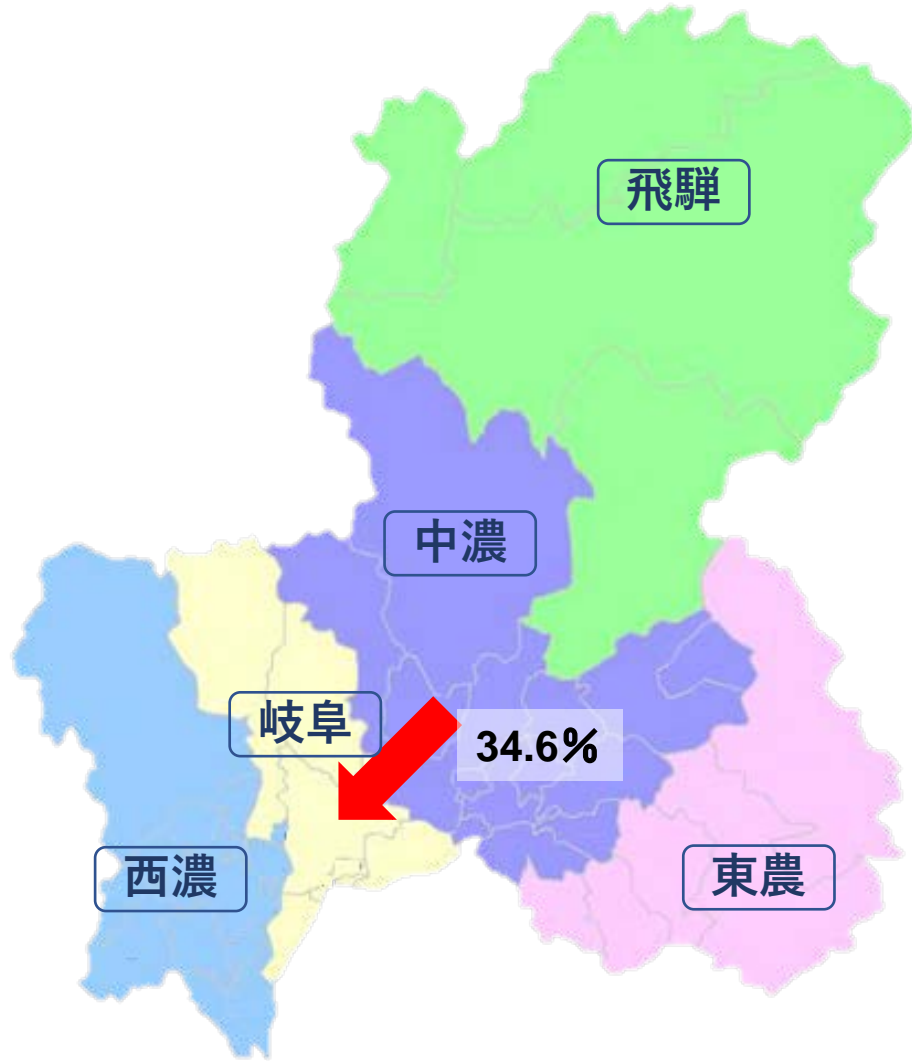
MDC15: 小児疾患 手術あり



患者二次医療圏	施設二次医療圏				
	2101岐阜	2102西濃	2103中濃	2104東濃	2105飛騨
2101岐阜	100.0%	0.0%	0.0%	0.0%	0.0%
2102西濃	0.0%	100.0%	0.0%	0.0%	0.0%
2103中濃	0.0%	0.0%	0.0%	0.0%	0.0%
2104東濃	100.0%	0.0%	0.0%	0.0%	0.0%
2105飛騨	0.0%	0.0%	0.0%	0.0%	0.0%

患者二次医療圏	施設二次医療圏				
	2101岐阜	2102西濃	2103中濃	2104東濃	2105飛騨
2101岐阜	-	0	0	0	0
2102西濃	0	-	0	0	0
2103中濃	0	0	0	0	0
2104東濃	-	0	0	0	0
2105飛騨	0	0	0	0	0

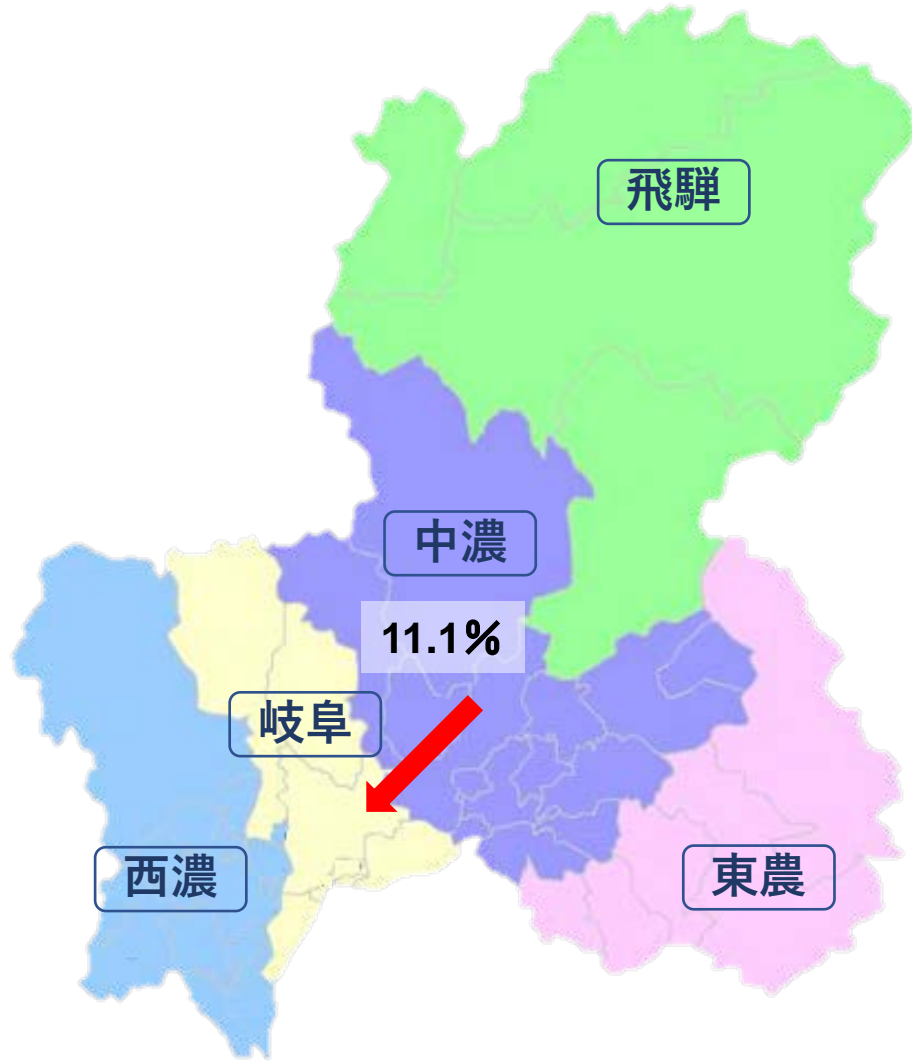
MDC15: 小児疾患 手術なし



施設二次医療圏 \ 患者二次医療圏	2101岐阜	2102西濃	2103中濃	2104東濃	2105飛騨
2101岐阜	95.2%	4.7%	0.1%	0.0%	0.0%
2102西濃	6.8%	93.2%	0.0%	0.0%	0.0%
2103中濃	34.6%	0.0%	56.4%	9.0%	0.0%
2104東濃	0.0%	0.0%	0.0%	99.7%	0.3%
2105飛騨	4.7%	0.0%	0.6%	0.0%	94.7%

施設二次医療圏 \ 患者二次医療圏	2101岐阜	2102西濃	2103中濃	2104東濃	2105飛騨
2101岐阜	1,185	59	-	0	0
2102西濃	32	441	0	0	0
2103中濃	184	0	300	48	0
2104東濃	0	0	0	358	-
2105飛騨	-	0	-	0	161

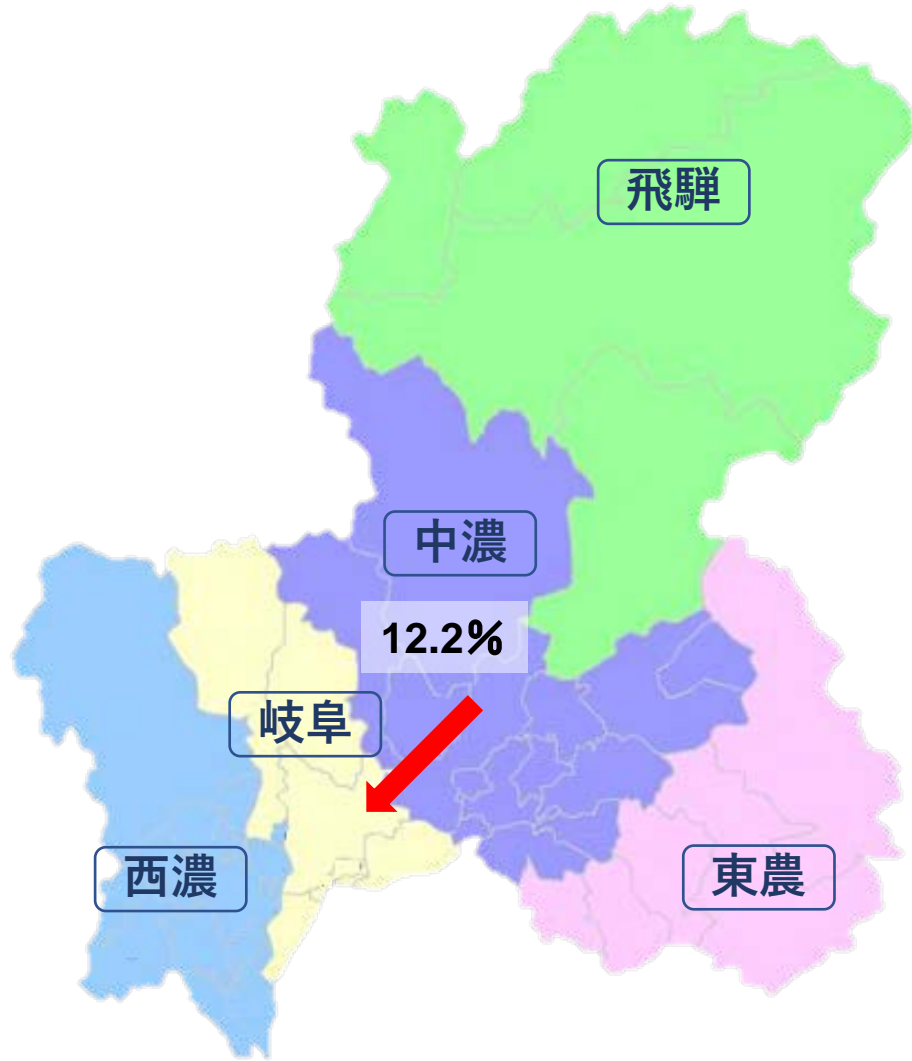
MDC16: 外傷・熱傷・中毒



患者二次医療圏	施設二次医療圏				
	2101岐阜	2102西濃	2103中濃	2104東濃	2105飛驒
2101岐阜	94.7%	3.8%	1.2%	0.1%	0.1%
2102西濃	9.0%	90.3%	0.2%	0.3%	0.2%
2103中濃	11.1%	0.7%	79.6%	7.9%	0.7%
2104東濃	0.9%	0.0%	0.7%	97.9%	0.6%
2105飛驒	3.1%	0.0%	2.4%	0.0%	94.5%

患者二次医療圏	施設二次医療圏				
	2101岐阜	2102西濃	2103中濃	2104東濃	2105飛驒
2101岐阜	20,560	822	267	29	32
2102西濃	902	9,027	20	29	23
2103中濃	916	54	6,554	650	56
2104東濃	105	0	77	11,470	70
2105飛驒	152	-	116	0	4,621

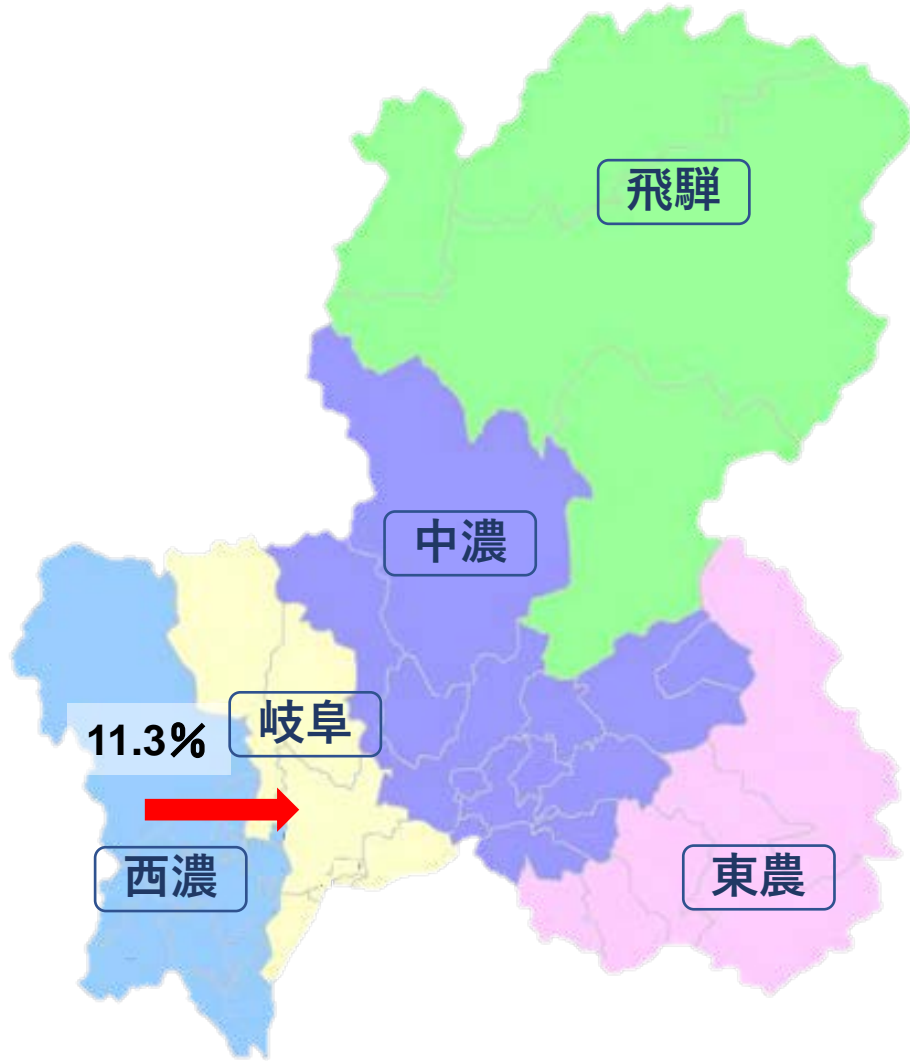
MDC16: 外傷・熱傷・中毒 手術あり



患者二次医療圏	施設二次医療圏				
	2101岐阜	2102西濃	2103中濃	2104東濃	2105飛騨
2101岐阜	94.0%	4.6%	1.3%	0.1%	0.1%
2102西濃	7.6%	91.7%	0.2%	0.3%	0.2%
2103中濃	12.2%	0.3%	77.9%	9.4%	0.2%
2104東濃	0.7%	0.0%	0.7%	98.3%	0.2%
2105飛騨	5.2%	0.0%	2.6%	0.0%	92.1%

患者二次医療圏	施設二次医療圏				
	2101岐阜	2102西濃	2103中濃	2104東濃	2105飛騨
2101岐阜	12,117	587	172	10	10
2102西濃	464	5,627	12	20	10
2103中濃	599	16	3,837	464	-
2104東濃	57	0	53	7,517	19
2105飛騨	137	0	69	0	2,408

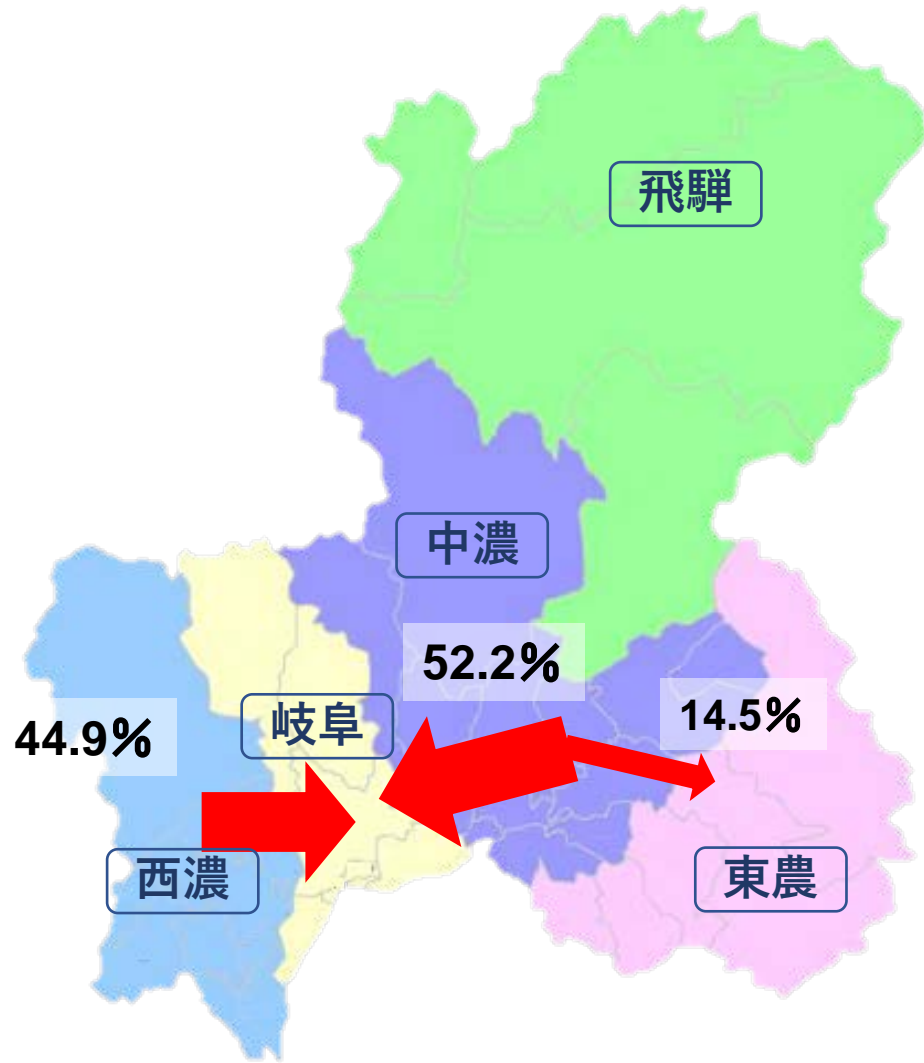
MDC16: 外傷・熱傷・中毒 手術なし



施設二次医療圏 \ 患者二次医療圏	施設二次医療圏				
	2101岐阜	2102西濃	2103中濃	2104東濃	2105飛騨
2101岐阜	95.8%	2.7%	1.1%	0.2%	0.2%
2102西濃	11.3%	87.9%	0.2%	0.2%	0.3%
2103中濃	9.6%	1.1%	82.2%	5.6%	1.4%
2104東濃	1.2%	0.0%	0.6%	97.0%	1.3%
2105飛騨	0.7%	0.0%	2.1%	0.0%	97.2%

施設二次医療圏 \ 患者二次医療圏	施設二次医療圏				
	2101岐阜	2102西濃	2103中濃	2104東濃	2105飛騨
2101岐阜	8,443	235	95	19	22
2102西濃	438	3,400	-	-	13
2103中濃	317	38	2,717	186	47
2104東濃	48	0	24	3,953	51
2105飛騨	15	-	47	0	2,213

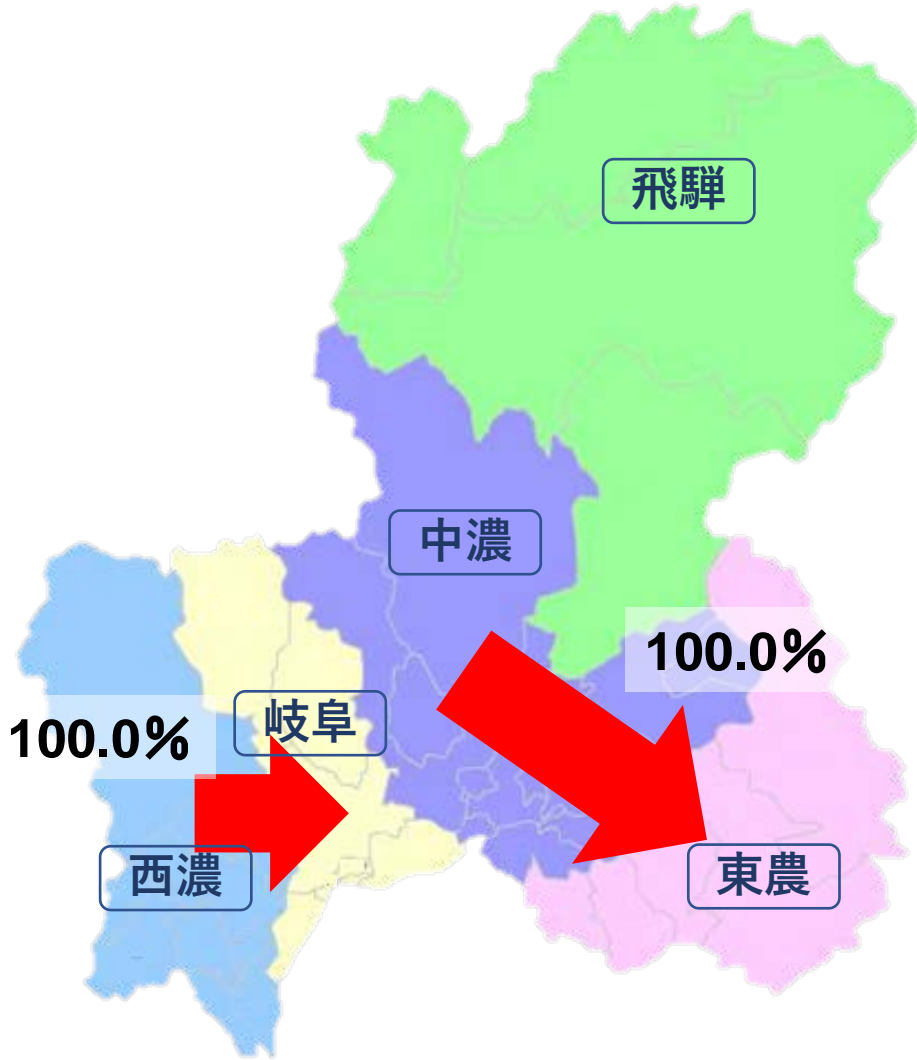
MDC17: 精神疾患



患者二次医療圏 \ 施設二次医療圏	施設二次医療圏				
	2101岐阜	2102西濃	2103中濃	2104東濃	2105飛騨
2101岐阜	99.4%	0.2%	0.0%	0.5%	0.0%
2102西濃	44.9%	55.1%	0.0%	0.0%	0.0%
2103中濃	52.2%	2.9%	29.0%	14.5%	1.4%
2104東濃	0.0%	0.0%	0.0%	99.4%	0.6%
2105飛騨	1.6%	0.0%	1.6%	1.6%	95.1%

患者二次医療圏 \ 施設二次医療圏	施設二次医療圏				
	2101岐阜	2102西濃	2103中濃	2104東濃	2105飛騨
2101岐阜	622	-	0	-	0
2102西濃	62	76	0	0	0
2103中濃	72	-	40	20	-
2104東濃	0	0	0	309	-
2105飛騨	-	0	-	-	58

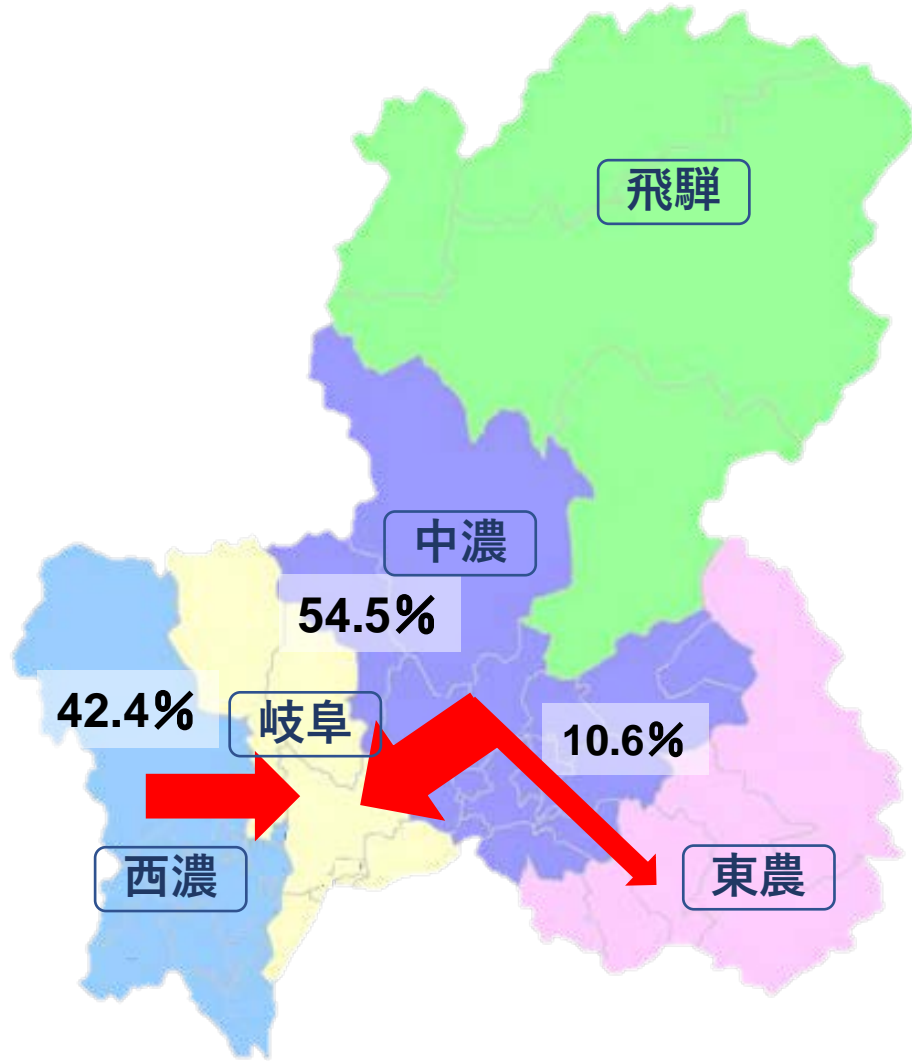
MDC17: 精神疾患 手術あり



患者二次医療圏	施設二次医療圏				
	2101岐阜	2102西濃	2103中濃	2104東濃	2105飛騨
2101岐阜	98.0%	2.0%	0.0%	0.0%	0.0%
2102西濃	100.0%	0.0%	0.0%	0.0%	0.0%
2103中濃	0.0%	0.0%	0.0%	100.0%	0.0%
2104東濃	0.0%	0.0%	0.0%	100.0%	0.0%
2105飛騨	0.0%	0.0%	0.0%	0.0%	100.0%

患者二次医療圏	施設二次医療圏				
	2101岐阜	2102西濃	2103中濃	2104東濃	2105飛騨
2101岐阜	49	-	0	0	0
2102西濃	-	0	0	0	0
2103中濃	0	0	0	-	0
2104東濃	0	0	0	27	0
2105飛騨	0	0	0	0	-

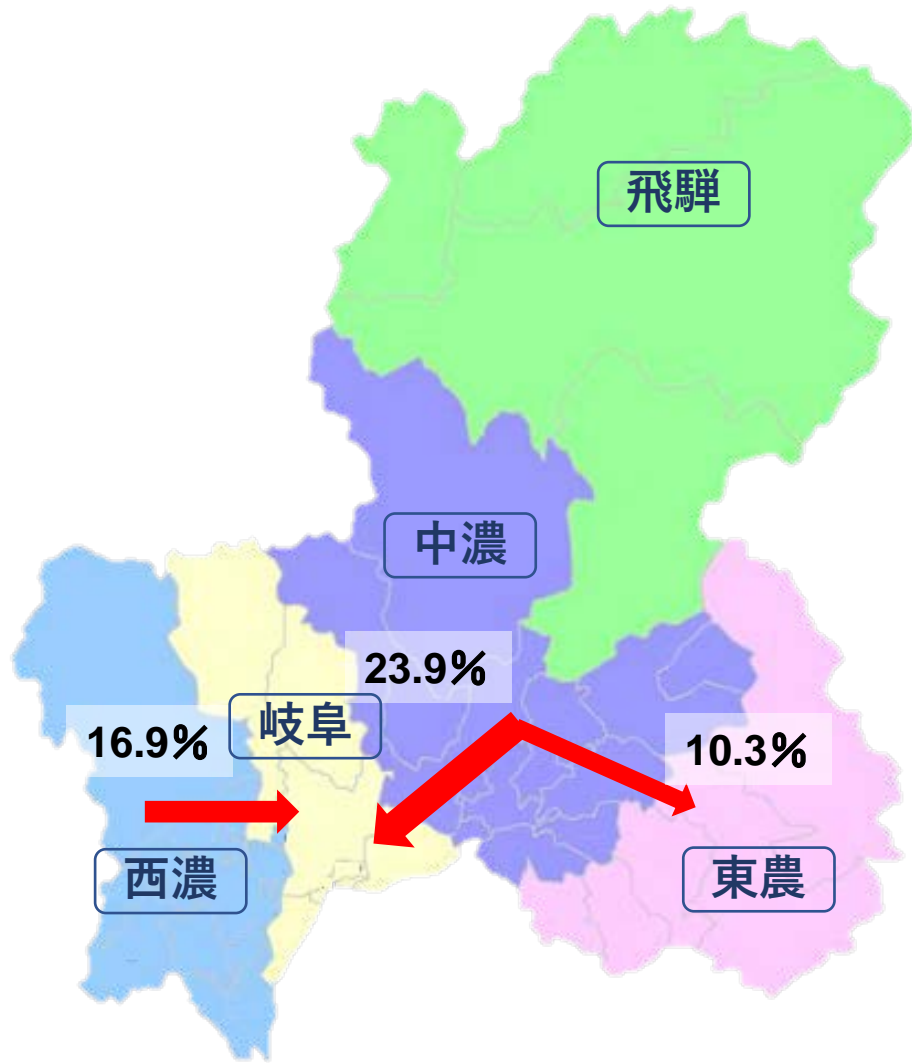
MDC17: 精神疾患 手術なし



患者二次医療圏	施設二次医療圏				
	2101岐阜	2102西濃	2103中濃	2104東濃	2105飛驒
2101岐阜	99.5%	0.0%	0.0%	0.5%	0.0%
2102西濃	42.4%	57.6%	0.0%	0.0%	0.0%
2103中濃	54.5%	3.0%	30.3%	10.6%	1.5%
2104東濃	0.0%	0.0%	0.0%	99.3%	0.7%
2105飛驒	1.7%	0.0%	1.7%	1.7%	94.9%

患者二次医療圏	施設二次医療圏				
	2101岐阜	2102西濃	2103中濃	2104東濃	2105飛驒
2101岐阜	573	0	0	-	0
2102西濃	56	76	0	0	0
2103中濃	72	-	40	14	-
2104東濃	0	0	0	282	-
2105飛驒	-	0	-	-	56

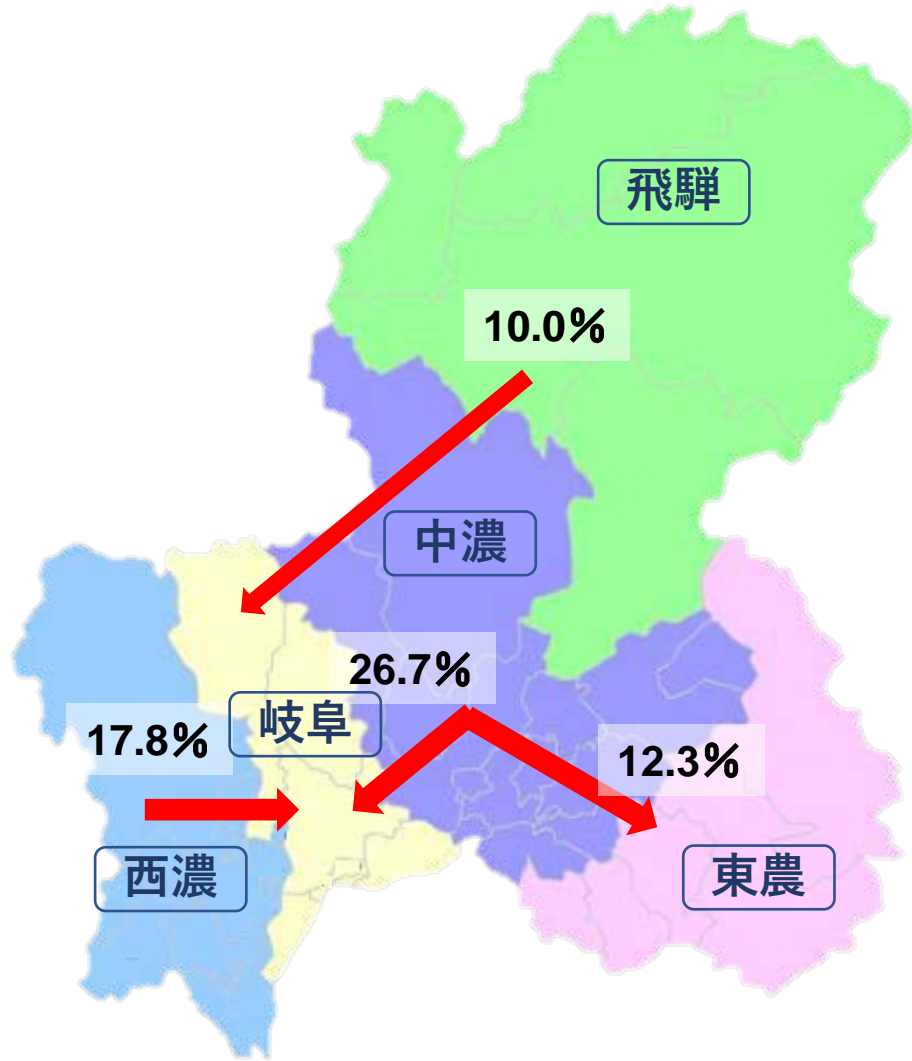
MDC18: その他



施設二次医療圏 \ 患者二次医療圏	施設二次医療圏				
	2101岐阜	2102西濃	2103中濃	2104東濃	2105飛騨
2101岐阜	96.1%	2.2%	1.7%	0.0%	0.0%
2102西濃	16.9%	83.0%	0.1%	0.0%	0.0%
2103中濃	23.9%	0.0%	65.6%	10.3%	0.2%
2104東濃	0.6%	0.0%	1.0%	98.1%	0.3%
2105飛騨	8.2%	0.0%	6.0%	0.0%	85.8%

施設二次医療圏 \ 患者二次医療圏	施設二次医療圏				
	2101岐阜	2102西濃	2103中濃	2104東濃	2105飛騨
2101岐阜	3,772	87	65	-	0
2102西濃	282	1,386	-	0	0
2103中濃	302	0	828	130	-
2104東濃	-	0	12	1,164	-
2105飛騨	48	0	35	0	503

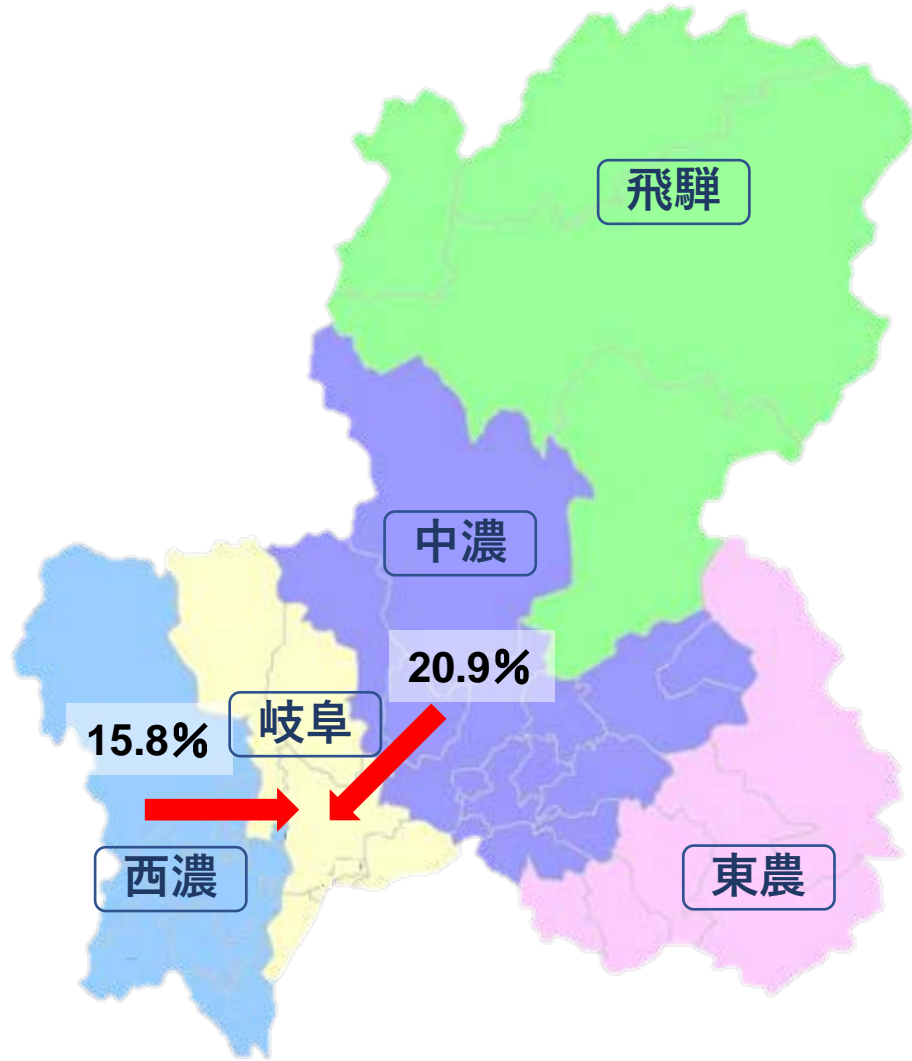
MDC18: その他 手術あり



患者二次医療圏 \ 施設二次医療圏	施設二次医療圏				
	2101岐阜	2102西濃	2103中濃	2104東濃	2105飛騨
2101岐阜	94.7%	2.3%	2.9%	0.0%	0.0%
2102西濃	17.8%	82.2%	0.0%	0.0%	0.0%
2103中濃	26.7%	0.0%	61.1%	12.3%	0.0%
2104東濃	0.7%	0.0%	1.5%	97.6%	0.2%
2105飛騨	10.0%	0.0%	9.7%	0.0%	80.3%

患者二次医療圏 \ 施設二次医療圏	施設二次医療圏				
	2101岐阜	2102西濃	2103中濃	2104東濃	2105飛騨
2101岐阜	1,623	40	50	0	0
2102西濃	160	738	0	0	0
2103中濃	176	0	403	81	0
2104東濃	-	0	-	529	-
2105飛騨	28	0	27	0	224

MDC18: その他 手術なし



患者二次医療圏	施設二次医療圏				
	2101岐阜	2102西濃	2103中濃	2104東濃	2105飛騨
2101岐阜	97.2%	2.1%	0.7%	0.0%	0.0%
2102西濃	15.8%	84.0%	0.1%	0.0%	0.0%
2103中濃	20.9%	0.0%	70.5%	8.1%	0.5%
2104東濃	0.5%	0.0%	0.6%	98.4%	0.5%
2105飛騨	6.5%	0.0%	2.6%	0.0%	90.9%

患者二次医療圏	施設二次医療圏				
	2101岐阜	2102西濃	2103中濃	2104東濃	2105飛騨
2101岐阜	2,149	47	15	-	0
2102西濃	122	648	-	0	0
2103中濃	126	0	425	49	-
2104東濃	-	0	-	635	-
2105飛騨	20	0	-	0	279