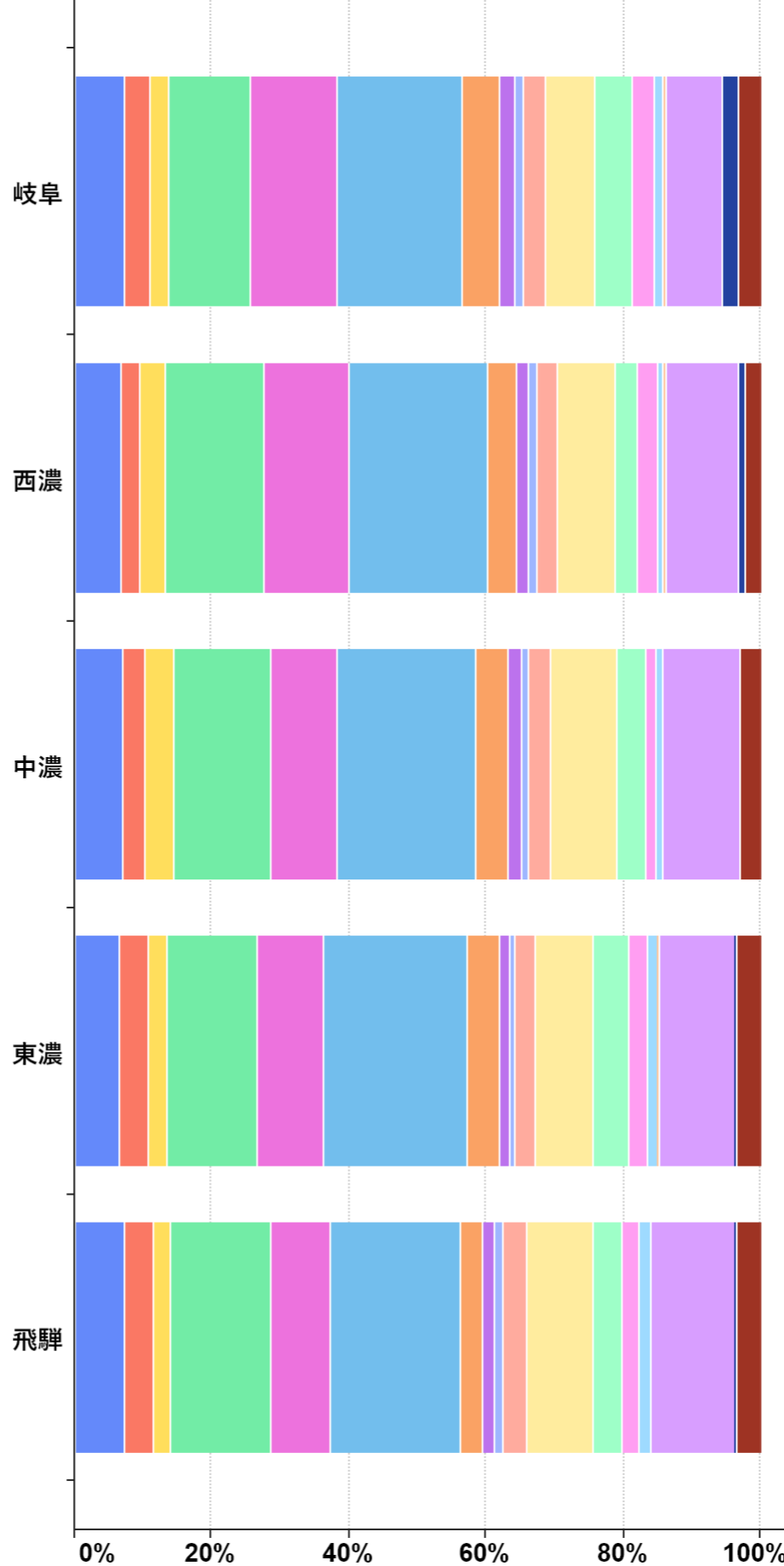


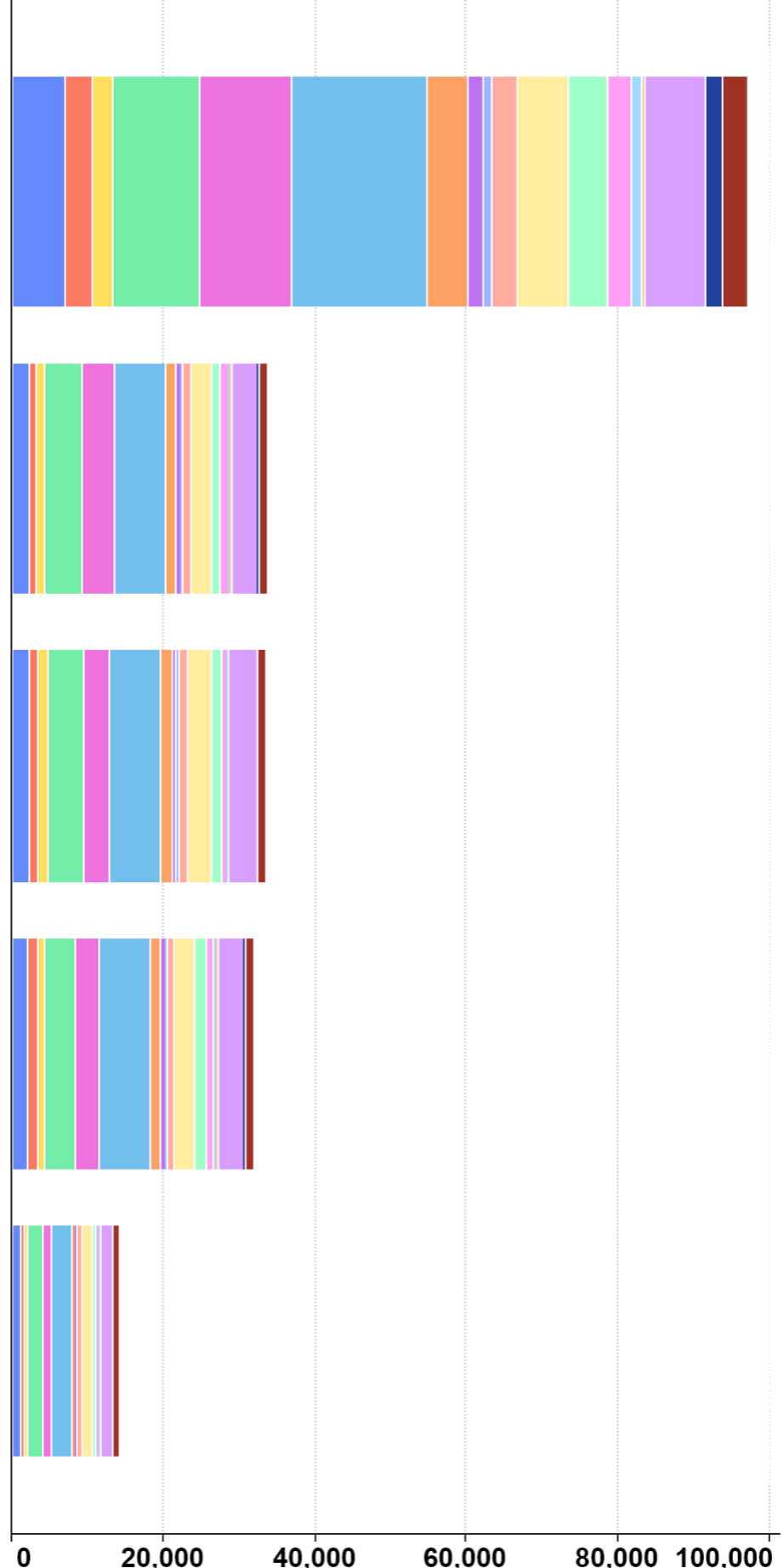
**施設二次医療圏ごとのMDC別患者数  
2024年度～2019年度**

# 2024年度

施設二次医療圏ごとのMDC別退院患者割合



施設二次医療圏ごとのMDC別退院患者数



- MDC名
- 01 神経系疾患
  - 02 眼科系疾患
  - 03 耳鼻咽喉科系疾患
  - 04 呼吸器系疾患
  - 05 循環器系疾患
  - 06 消化器系疾患、肝臓・胆道・膵臓疾患
  - 07 筋骨格系疾患
  - 08 皮膚・皮下組織の疾患
  - 09 乳房の疾患
  - 10 内分泌・栄養・代謝に関する疾患
  - 11 腎・尿路系疾患及び男性生殖器系疾患
  - 12 女性生殖器系疾患及び産褥期疾患・異常妊娠分娩
  - 13 血液・造血器・免疫臓器の疾患
  - 14 新生児疾患、先天性奇形
  - 15 小児疾患
  - 16 外傷・熱傷・中毒
  - 17 精神疾患
  - 18 その他

施設二次医療圏

退院患者割合

退院患者数

# 2024年度

## 施設二次医療圏ごとのMDC別退院患者割合

		MDC																	
施設二次医療圏	施設二次医療圏	MDC01	MDC02	MDC03	MDC04	MDC05	MDC06	MDC07	MDC08	MDC09	MDC10	MDC11	MDC12	MDC13	MDC14	MDC15	MDC16	MDC17	MDC18
	岐阜	7.2%	3.6%	2.8%	12.0%	12.6%	18.3%	5.5%	2.2%	1.2%	3.3%	7.1%	5.4%	3.2%	1.4%	0.3%	8.2%	2.4%	3.2%
	西濃	6.6%	2.8%	3.6%	14.6%	12.4%	20.1%	4.3%	1.8%	1.3%	3.1%	8.3%	3.3%	2.9%	0.9%	0.4%	10.5%	0.9%	2.4%
	中濃	7.1%	3.0%	4.2%	14.3%	9.6%	20.3%	4.8%	1.8%	1.1%	3.2%	9.8%	4.1%	1.6%	0.9%	0.2%	11.0%	0.2%	2.9%
	東濃	6.6%	4.2%	2.6%	13.1%	9.8%	20.9%	4.6%	1.5%	0.7%	3.0%	8.5%	5.2%	2.6%	1.6%	0.3%	10.9%	0.3%	3.4%
飛騨	7.3%	4.1%	2.5%	14.8%	8.8%	18.7%	3.4%	1.8%	1.1%	3.6%	9.7%	4.2%	2.4%	1.7%	0.2%	12.0%	0.2%	3.6%	

### 退院患者割合

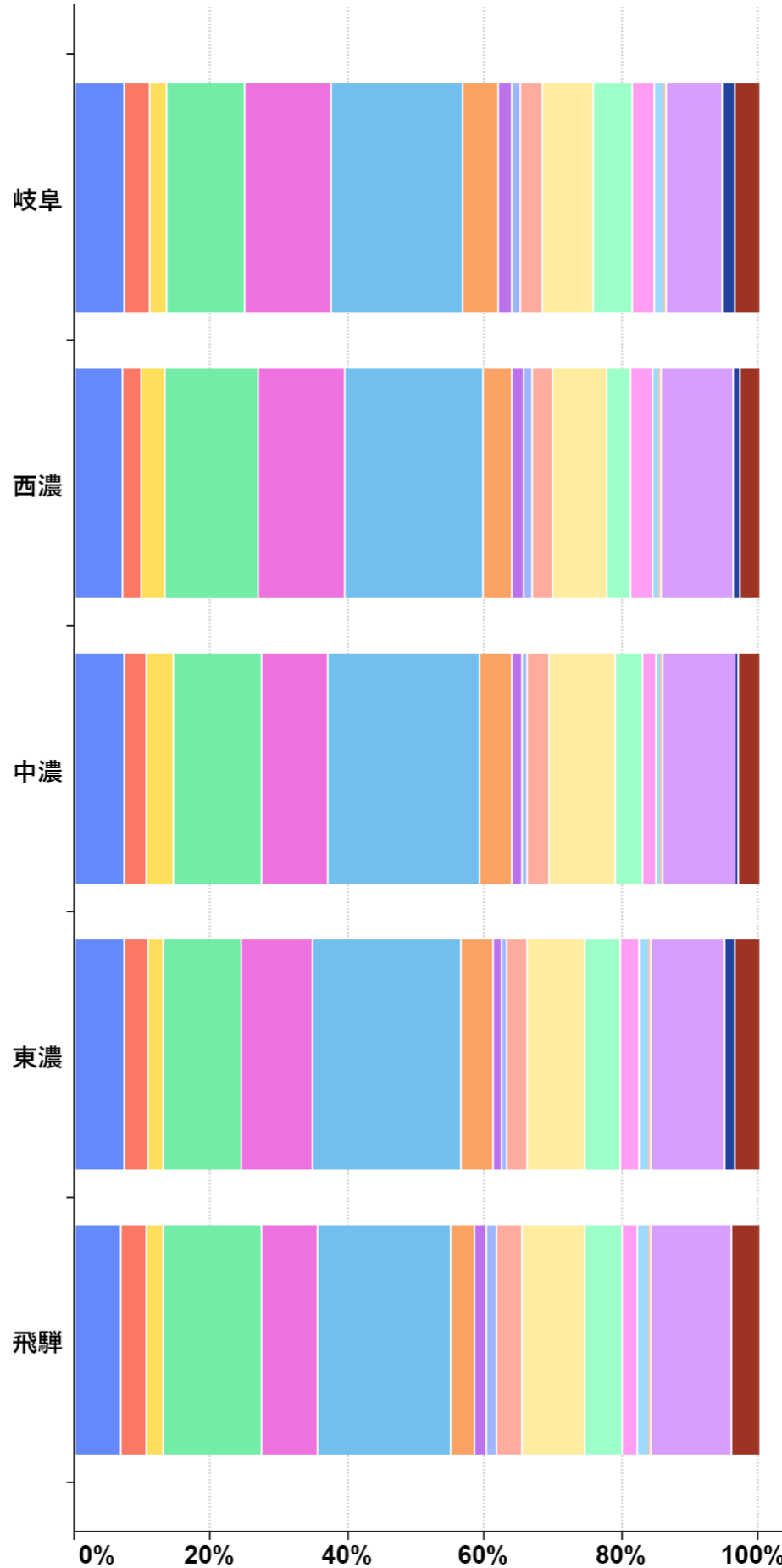
## 施設二次医療圏ごとのMDC別退院患者数

		MDC																	
施設二次医療圏	施設二次医療圏	MDC01	MDC02	MDC03	MDC04	MDC05	MDC06	MDC07	MDC08	MDC09	MDC10	MDC11	MDC12	MDC13	MDC14	MDC15	MDC16	MDC17	MDC18
	岐阜	6,985	3,514	2,730	11,591	12,202	17,730	5,323	2,145	1,119	3,222	6,917	5,201	3,106	1,396	328	7,979	2,283	3,056
	西濃	2,217	953	1,212	4,906	4,143	6,745	1,427	591	433	1,028	2,777	1,105	985	286	146	3,509	290	792
	中濃	2,363	1,002	1,414	4,778	3,206	6,784	1,587	588	367	1,071	3,289	1,358	533	284	69	3,674	54	970
	東濃	2,090	1,350	833	4,169	3,121	6,661	1,477	488	223	970	2,718	1,654	837	512	86	3,467	106	1,076
飛騨	1,016	563	353	2,049	1,217	2,593	474	248	151	501	1,350	581	327	239	28	1,668	34	494	


### 退院患者数

# 2023年度

施設二次医療圏ごとのMDC別退院患者割合



施設二次医療圏ごとのMDC別退院患者数



MDC名

- 01神経系疾患
- 02眼科系疾患
- 03耳鼻咽喉科系疾患
- 04呼吸器系疾患
- 05循環器系疾患
- 06消化器系疾患、肝臓・胆道・膵臓疾患
- 07筋骨格系疾患
- 08皮膚・皮下組織の疾患
- 09乳房の疾患
- 10内分泌・栄養・代謝に関する疾患
- 11腎・尿路系疾患及び男性生殖器系疾患
- 12女性生殖器系疾患及び産褥期疾患・異常妊娠分娩
- 13血液・造血器・免疫臓器の疾患
- 14新生児疾患、先天性奇形
- 15小児疾患
- 16外傷・熱傷・中毒
- 17精神疾患
- 18その他

施設二次医療圏

退院患者割合

退院患者数

# 2023年度

## 施設二次医療圏ごとのMDC別退院患者割合

		MDC																	
施設二次医療圏	施設二次医療圏	MDC01	MDC02	MDC03	MDC04	MDC05	MDC06	MDC07	MDC08	MDC09	MDC10	MDC11	MDC12	MDC13	MDC14	MDC15	MDC16	MDC17	MDC18
	岐阜	7.1%	3.7%	2.7%	11.4%	12.7%	19.2%	5.1%	2.2%	1.1%	3.3%	7.5%	5.7%	3.1%	1.5%	0.4%	8.1%	1.8%	3.5%
	西濃	6.9%	2.6%	3.7%	13.7%	12.6%	20.1%	4.2%	1.8%	1.4%	3.0%	8.0%	3.3%	3.2%	1.1%	0.4%	10.4%	1.0%	2.7%
	中濃	7.3%	3.1%	4.0%	13.0%	9.6%	22.1%	4.7%	1.5%	0.9%	3.2%	9.6%	4.1%	1.9%	0.7%	0.2%	10.7%	0.2%	3.1%
	東濃	7.2%	3.4%	2.4%	11.2%	10.4%	21.8%	4.6%	1.2%	0.8%	2.9%	8.5%	5.2%	2.7%	1.5%	0.3%	10.8%	1.4%	3.5%
飛騨	6.6%	3.8%	2.5%	14.4%	8.3%	19.4%	3.3%	1.9%	1.4%	3.7%	9.3%	5.5%	2.2%	1.7%	0.3%	11.5%	0.2%	3.9%	

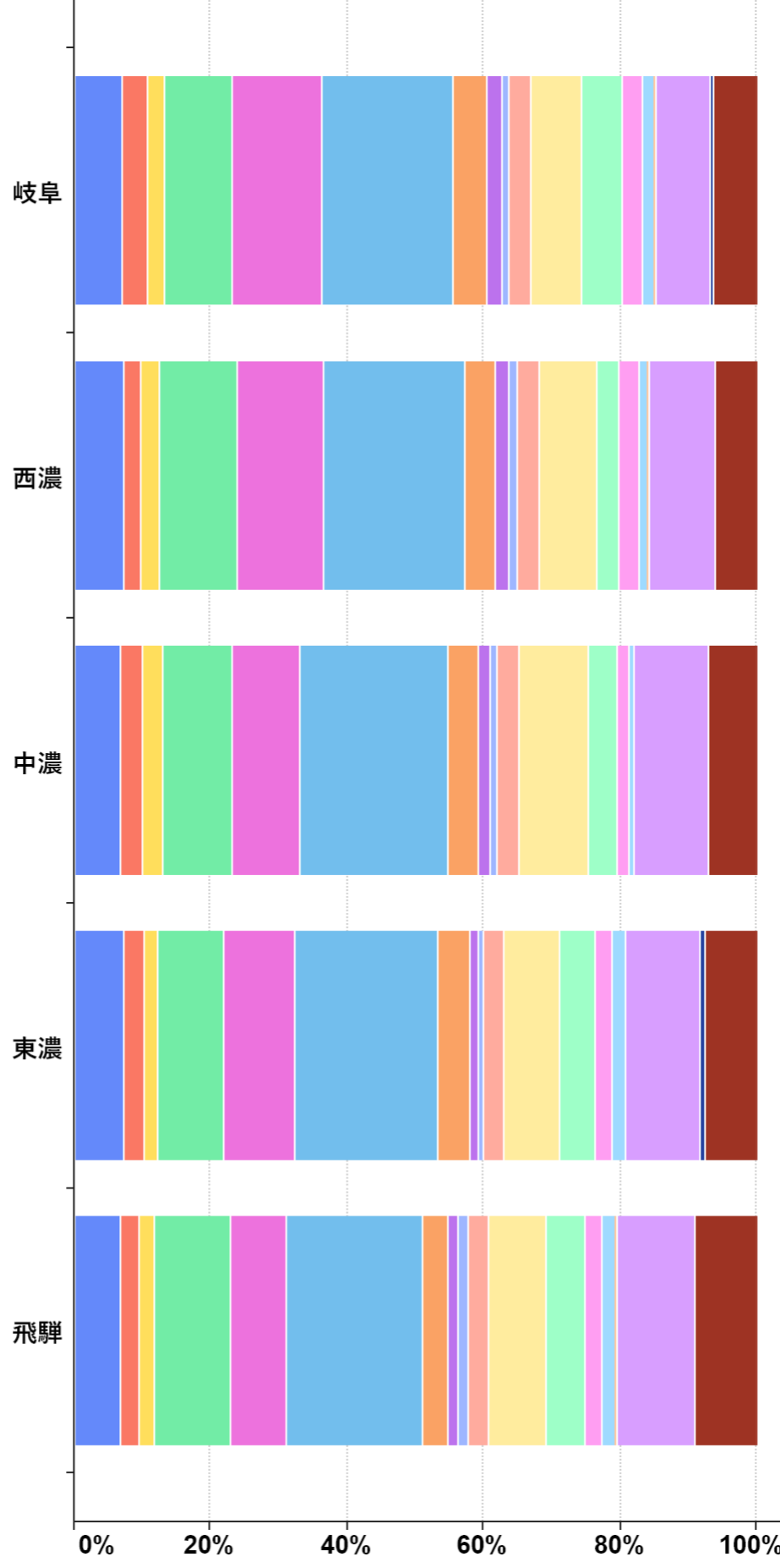
## 施設二次医療圏ごとのMDC別退院患者数

		退院患者割合																	
		MDC																	
施設二次医療圏	施設二次医療圏	MDC01	MDC02	MDC03	MDC04	MDC05	MDC06	MDC07	MDC08	MDC09	MDC10	MDC11	MDC12	MDC13	MDC14	MDC15	MDC16	MDC17	MDC18
	岐阜	6,817	3,567	2,556	10,850	12,175	18,331	4,829	2,068	1,058	3,198	7,122	5,473	2,919	1,439	351	7,708	1,741	3,346
	西濃	2,149	819	1,144	4,227	3,888	6,201	1,311	563	423	920	2,464	1,026	982	331	114	3,218	295	848
	中濃	2,437	1,024	1,337	4,319	3,180	7,361	1,576	490	293	1,064	3,197	1,371	626	248	82	3,570	55	1,032
	東濃	2,248	1,078	763	3,519	3,267	6,824	1,455	376	264	904	2,663	1,613	860	459	103	3,393	432	1,095
飛騨	890	516	336	1,948	1,121	2,615	451	252	195	501	1,255	740	303	229	38	1,554	29	521	

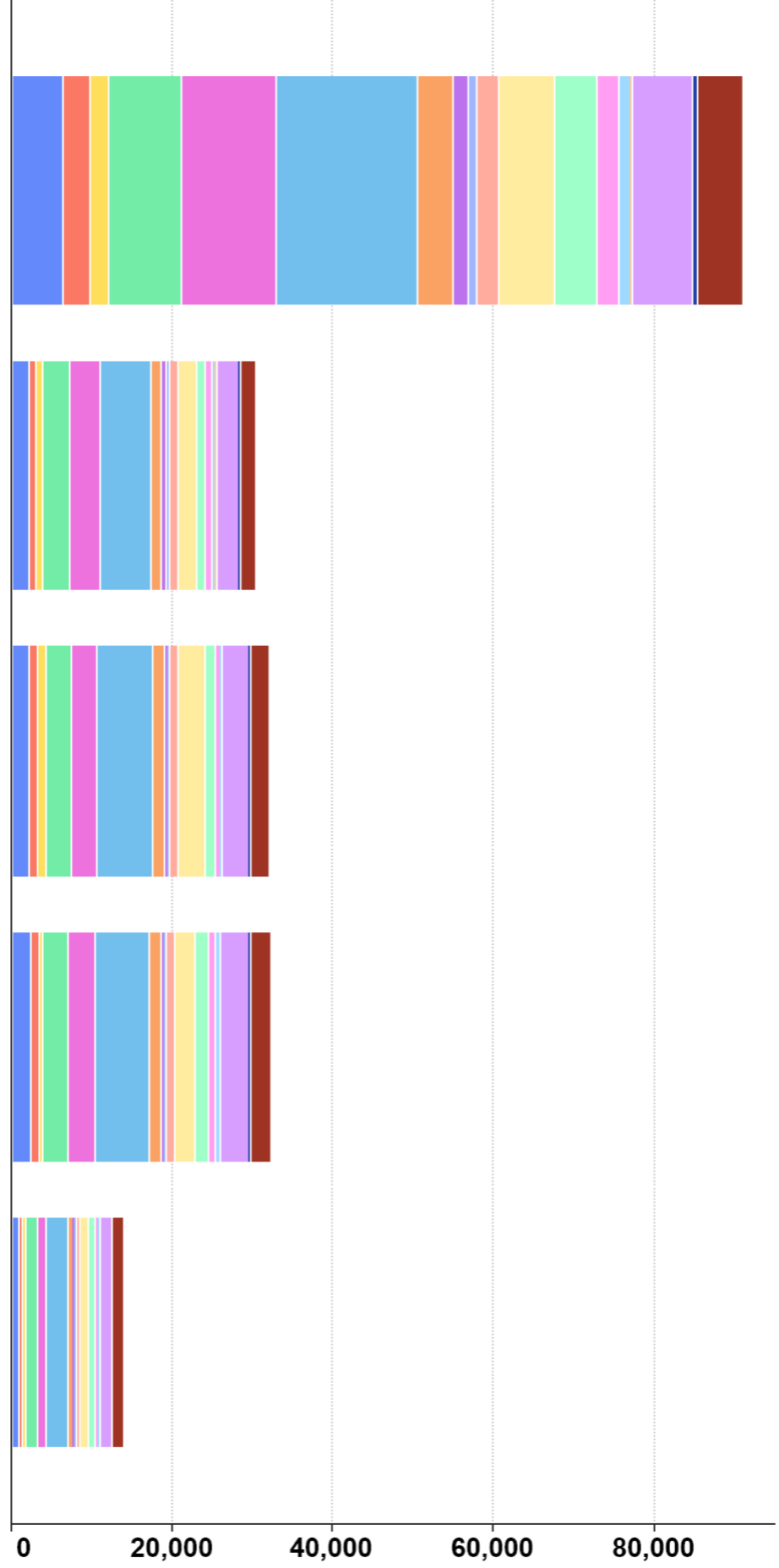
退院患者数

# 2022年度

施設二次医療圏ごとのMDC別退院患者割合



施設二次医療圏ごとのMDC別退院患者数



MDC名

- 01神経系疾患
- 02眼科系疾患
- 03耳鼻咽喉科系疾患
- 04呼吸器系疾患
- 05循環器系疾患
- 06消化器疾患、肝臓・胆道・膵臓疾患
- 07筋骨格系疾患
- 08皮膚・皮下組織の疾患
- 09乳房の疾患
- 10内分泌・栄養・代謝に関する疾患
- 11腎・尿路系疾患及び男性生殖器系疾患
- 12女性生殖器系疾患及び産褥期疾患・異常妊娠分娩
- 13血液・造血器・免疫臓器の疾患
- 14新生児疾患、先天性奇形
- 15小児疾患
- 16外傷・熱傷・中毒
- 17精神疾患
- 18その他

施設二次医療圏

退院患者割合

退院患者数

# 2022年度

## 施設二次医療圏ごとのMDC別退院患者割合

		MDC																	
施設二次医療圏	施設二次医療圏	MDC01	MDC02	MDC03	MDC04	MDC05	MDC06	MDC07	MDC08	MDC09	MDC10	MDC11	MDC12	MDC13	MDC14	MDC15	MDC16	MDC17	MDC18
	岐阜	7.0%	3.7%	2.4%	10.1%	13.1%	19.2%	4.9%	2.1%	1.1%	3.1%	7.6%	5.9%	3.0%	1.7%	0.3%	8.0%	0.6%	6.2%
	西濃	7.1%	2.6%	2.8%	11.3%	12.7%	20.8%	4.4%	1.9%	1.4%	3.2%	8.3%	3.5%	2.8%	1.2%	0.3%	9.7%	0.1%	5.9%
	中濃	6.8%	3.1%	3.1%	10.2%	9.9%	21.8%	4.5%	1.7%	0.9%	3.2%	10.2%	4.2%	1.7%	0.8%	0.1%	10.8%	0.1%	6.9%
	東濃	7.1%	3.2%	1.8%	9.9%	10.4%	20.9%	4.6%	1.2%	0.8%	3.0%	8.2%	5.2%	2.7%	1.8%	0.2%	11.0%	0.8%	7.3%
	飛騨	6.8%	2.7%	2.1%	11.2%	8.2%	20.1%	3.6%	1.5%	1.5%	3.0%	8.4%	5.8%	2.4%	2.0%	0.2%	11.3%	0.2%	8.9%

### 退院患者割合

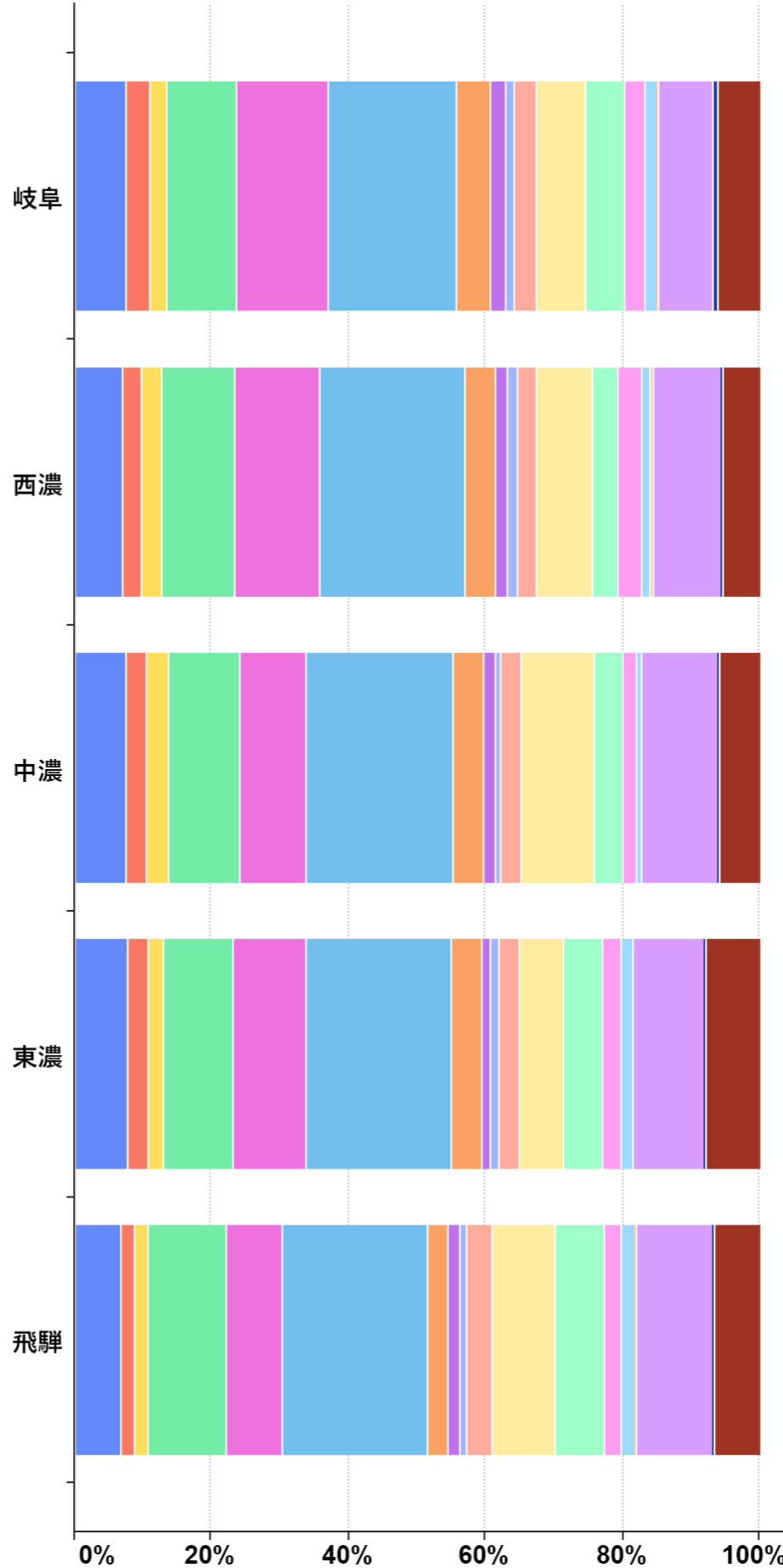
## 施設二次医療圏ごとのMDC別退院患者数

		MDC																	
施設二次医療圏	施設二次医療圏	MDC01	MDC02	MDC03	MDC04	MDC05	MDC06	MDC07	MDC08	MDC09	MDC10	MDC11	MDC12	MDC13	MDC14	MDC15	MDC16	MDC17	MDC18
	岐阜	6,405	3,317	2,220	9,146	11,893	17,479	4,492	1,936	978	2,825	6,886	5,377	2,699	1,544	242	7,240	589	5,595
	西濃	2,150	792	843	3,409	3,840	6,292	1,329	561	409	980	2,523	1,044	842	370	79	2,945	35	1,787
	中濃	2,170	979	985	3,249	3,147	6,939	1,451	557	280	1,009	3,257	1,346	550	256	32	3,460	45	2,187
	東濃	2,289	1,014	588	3,180	3,328	6,735	1,467	400	256	979	2,629	1,672	852	563	53	3,540	243	2,360
	飛騨	940	378	283	1,548	1,133	2,770	491	213	206	415	1,166	799	338	281	26	1,562	23	1,230

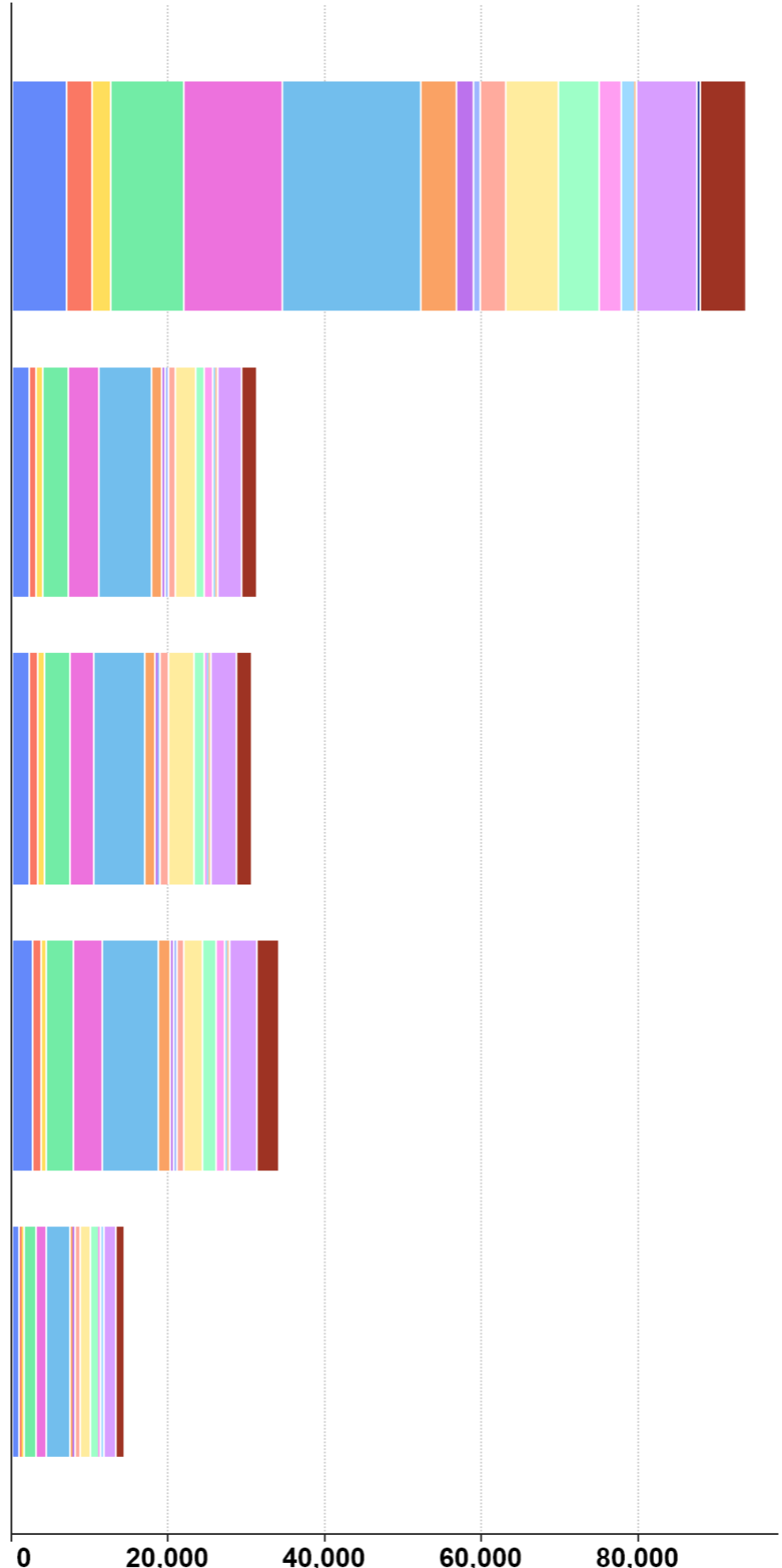
### 退院患者数

# 2021年度

施設二次医療圏ごとのMDC別退院患者割合



施設二次医療圏ごとのMDC別退院患者数



MDC名

- 01神経系疾患
- 02眼科系疾患
- 03耳鼻咽喉科系疾患
- 04呼吸器系疾患
- 05循環器系疾患
- 06消化器系疾患、肝臓・胆道・膵臓疾患
- 07筋骨格系疾患
- 08皮膚・皮下組織の疾患
- 09乳房の疾患
- 10内分泌・栄養・代謝に関する疾患
- 11腎・尿路系疾患及び男性生殖器系疾患
- 12女性生殖器系疾患及び産褥期疾患・異常妊娠分娩
- 13血液・造血器・免疫臓器の疾患
- 14新生児疾患、先天性奇形
- 15小児疾患
- 16外傷・熱傷・中毒
- 17精神疾患
- 18その他

施設二次医療圏

退院患者割合

退院患者数

# 2021年度

## 施設二次医療圏ごとのMDC別退院患者割合

		MDC																	
施設二次医療圏	施設二次医療圏	MDC01	MDC02	MDC03	MDC04	MDC05	MDC06	MDC07	MDC08	MDC09	MDC10	MDC11	MDC12	MDC13	MDC14	MDC15	MDC16	MDC17	MDC18
	岐阜	7.5%	3.4%	2.5%	10.2%	13.4%	18.8%	4.8%	2.3%	1.1%	3.3%	7.4%	5.6%	3.1%	1.8%	0.3%	8.0%	0.7%	6.0%
	西濃	7.0%	2.8%	2.8%	10.8%	12.5%	21.1%	4.4%	1.8%	1.4%	2.8%	8.3%	3.7%	3.4%	1.3%	0.4%	10.1%	0.1%	5.2%
	中濃	7.4%	3.1%	3.3%	10.3%	9.8%	21.4%	4.5%	1.7%	0.8%	3.0%	10.7%	4.2%	2.0%	0.7%	0.1%	11.1%	0.2%	5.8%
	東濃	7.6%	3.0%	2.2%	10.3%	10.7%	21.2%	4.5%	1.3%	1.1%	3.0%	6.5%	5.7%	2.8%	1.6%	0.2%	10.3%	0.4%	7.6%
飛騨	6.8%	2.0%	2.0%	11.4%	8.4%	21.0%	3.1%	1.7%	1.0%	3.6%	9.2%	7.2%	2.5%	2.1%	0.1%	11.3%	0.2%	6.4%	

## 退院患者割合

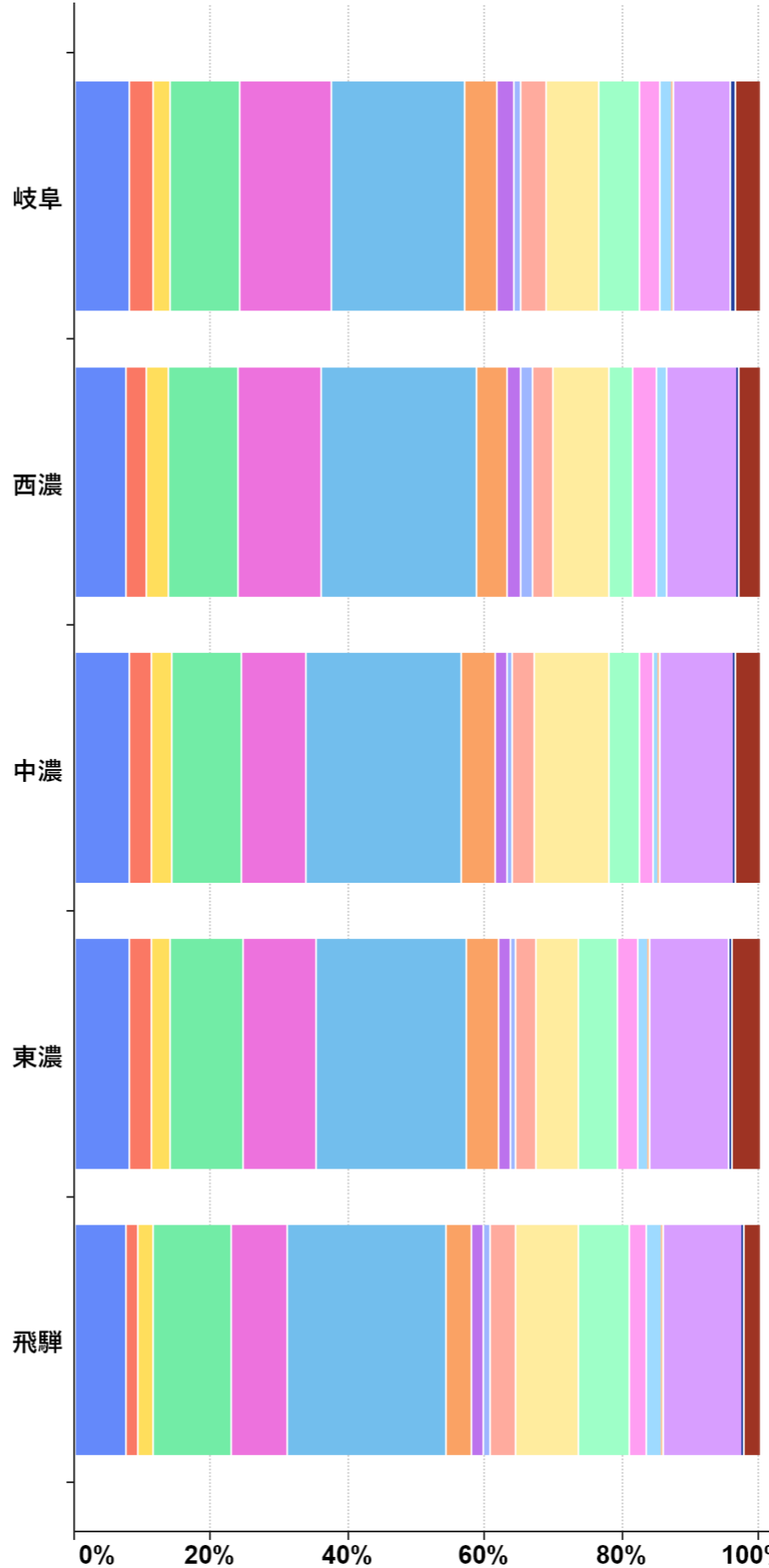
## 施設二次医療圏ごとのMDC別退院患者数

		MDC																	
施設二次医療圏	施設二次医療圏	MDC01	MDC02	MDC03	MDC04	MDC05	MDC06	MDC07	MDC08	MDC09	MDC10	MDC11	MDC12	MDC13	MDC14	MDC15	MDC16	MDC17	MDC18
	岐阜	7,015	3,224	2,297	9,525	12,544	17,604	4,514	2,193	993	3,096	6,892	5,207	2,856	1,644	245	7,472	629	5,567
	西濃	2,169	876	877	3,352	3,886	6,565	1,363	555	430	865	2,594	1,143	1,065	393	126	3,148	31	1,631
	中濃	2,251	949	998	3,152	2,991	6,542	1,370	516	248	919	3,257	1,279	606	223	45	3,394	56	1,758
	東濃	2,582	1,020	760	3,491	3,636	7,197	1,528	440	361	1,030	2,216	1,943	937	558	59	3,516	129	2,579
飛騨	964	278	277	1,620	1,188	2,982	443	238	149	512	1,307	1,026	360	298	21	1,602	31	908	

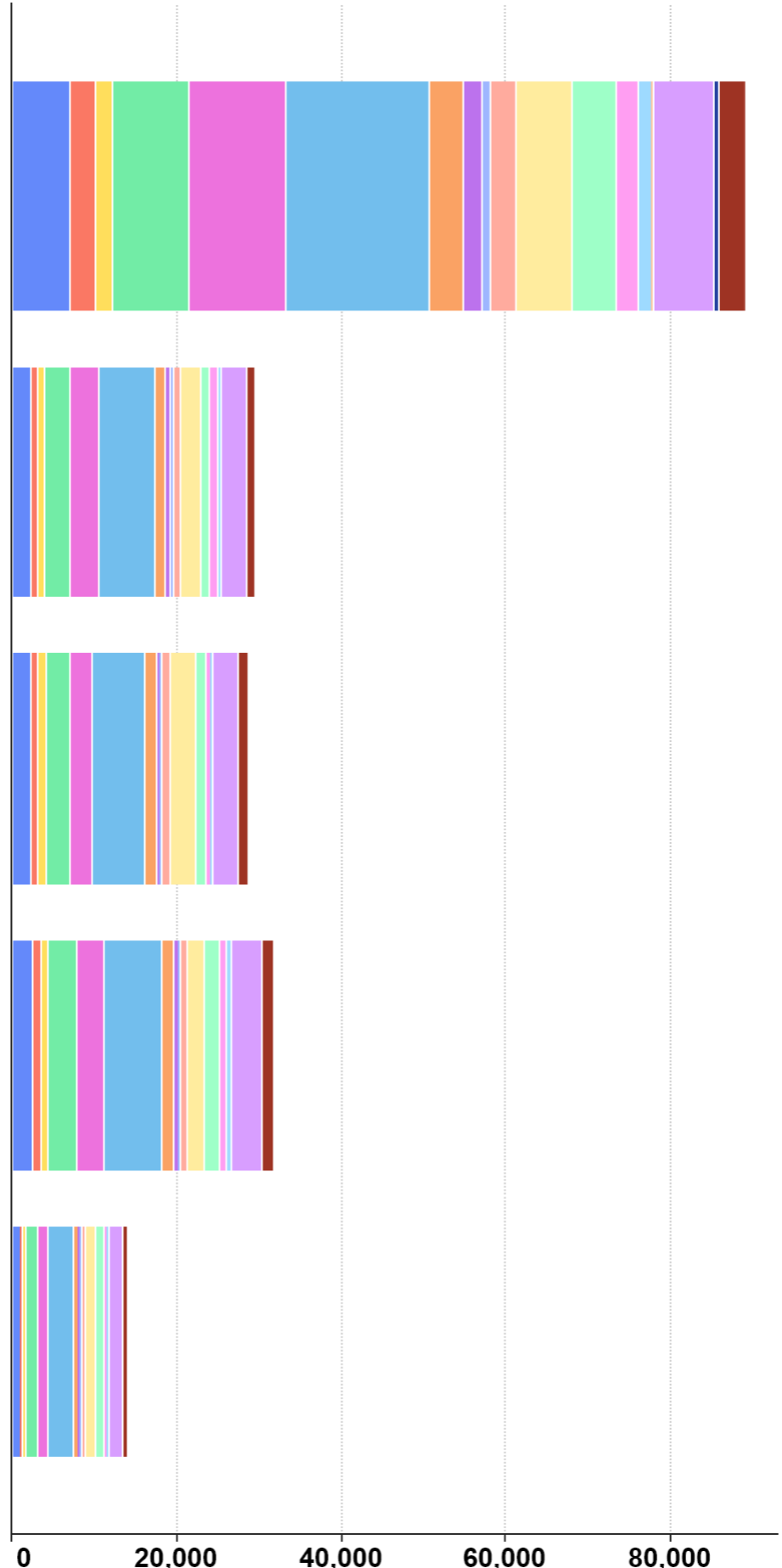
## 退院患者数

# 2020年度

施設二次医療圏ごとのMDC別退院患者割合



施設二次医療圏ごとのMDC別退院患者数



MDC名

- 01神経系疾患
- 02眼科系疾患
- 03耳鼻咽喉科系疾患
- 04呼吸器系疾患
- 05循環器系疾患
- 06消化器系疾患、肝臓・胆道・膵臓疾患
- 07筋骨格系疾患
- 08皮膚・皮下組織の疾患
- 09乳房の疾患
- 10内分泌・栄養・代謝に関する疾患
- 11腎・尿路系疾患及び男性生殖器系疾患
- 12女性生殖器系疾患及び産褥期疾患・異常妊娠分娩
- 13血液・造血器・免疫臓器の疾患
- 14新生児疾患、先天性奇形
- 15小児疾患
- 16外傷・熱傷・中毒
- 17精神疾患
- 18その他

施設二次医療圏

退院患者割合

退院患者数

# 2020年度

## 施設二次医療圏ごとのMDC別退院患者割合

		MDC																	
施設二次医療圏	施設二次医療圏	MDC01	MDC02	MDC03	MDC04	MDC05	MDC06	MDC07	MDC08	MDC09	MDC10	MDC11	MDC12	MDC13	MDC14	MDC15	MDC16	MDC17	MDC18
	岐阜	7.9%	3.5%	2.4%	10.3%	13.4%	19.5%	4.7%	2.4%	1.1%	3.6%	7.8%	6.0%	3.0%	1.8%	0.2%	8.1%	0.7%	3.6%
	西濃	7.5%	3.0%	3.1%	10.4%	12.1%	22.7%	4.4%	1.9%	1.6%	3.1%	8.1%	3.6%	3.5%	1.3%	0.2%	10.2%	0.1%	3.0%
	中濃	8.0%	3.1%	3.2%	10.2%	9.4%	22.6%	4.9%	1.8%	0.8%	3.2%	10.9%	4.4%	2.1%	0.8%	0.2%	10.8%	0.2%	3.4%
	東濃	7.9%	3.4%	2.6%	10.6%	10.9%	21.8%	4.8%	1.7%	0.9%	2.9%	6.2%	5.9%	2.8%	1.6%	0.2%	11.6%	0.4%	4.0%
	飛騨	7.3%	1.8%	2.4%	11.3%	8.1%	23.2%	3.6%	1.9%	1.1%	3.8%	9.0%	7.6%	2.3%	2.3%	0.1%	11.7%	0.2%	2.2%

## 退院患者割合

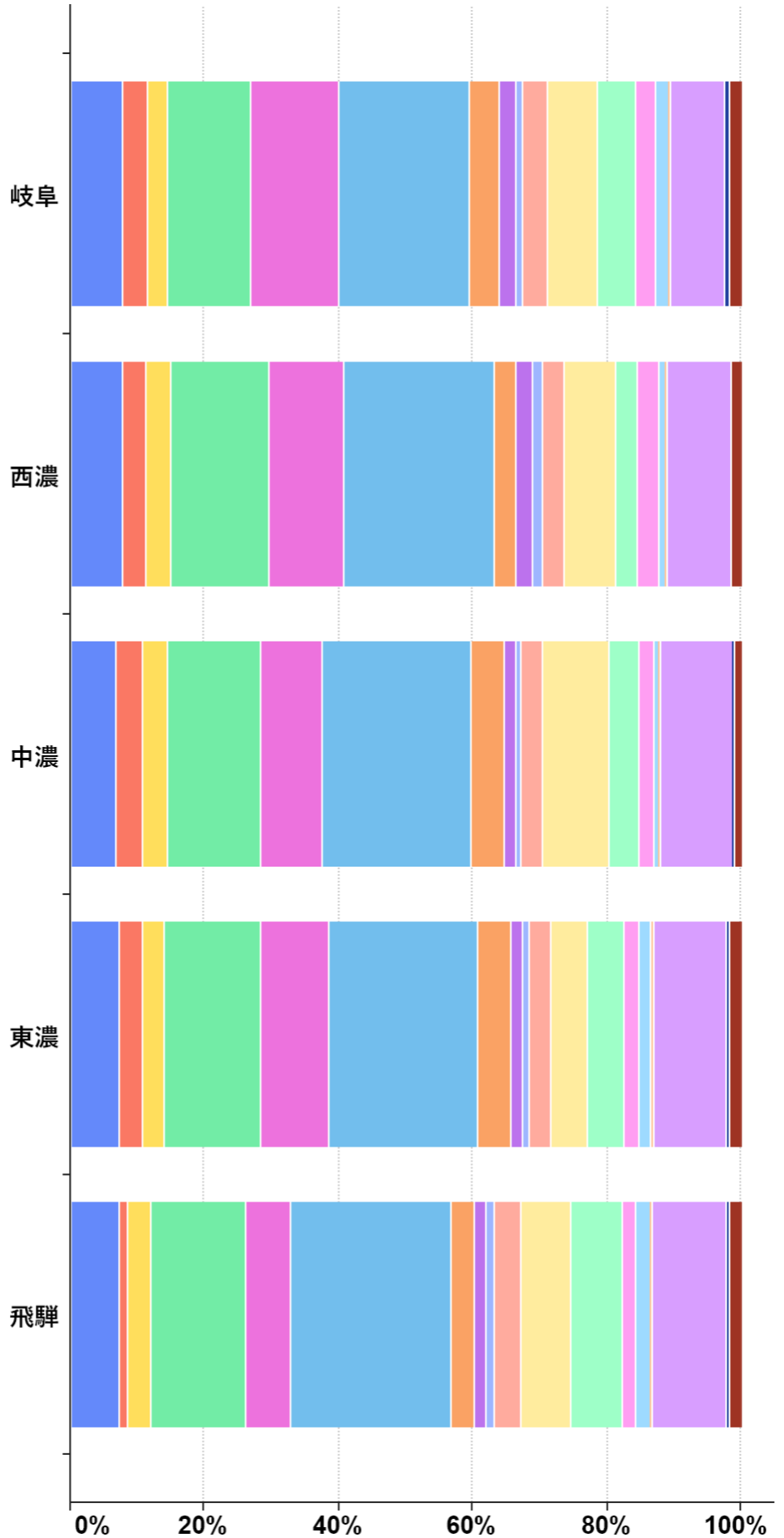
## 施設二次医療圏ごとのMDC別退院患者数

		MDC																	
施設二次医療圏	施設二次医療圏	MDC01	MDC02	MDC03	MDC04	MDC05	MDC06	MDC07	MDC08	MDC09	MDC10	MDC11	MDC12	MDC13	MDC14	MDC15	MDC16	MDC17	MDC18
	岐阜	7,041	3,085	2,165	9,147	11,897	17,311	4,188	2,127	1,009	3,156	6,930	5,295	2,684	1,575	188	7,238	623	3,167
	西濃	2,192	895	909	3,043	3,558	6,668	1,301	571	476	922	2,384	1,063	1,014	386	60	2,989	39	886
	中濃	2,282	882	913	2,907	2,696	6,449	1,399	503	231	919	3,122	1,260	597	221	47	3,077	69	984
	東濃	2,491	1,078	831	3,361	3,450	6,897	1,510	523	270	907	1,959	1,879	896	512	51	3,657	138	1,251
	飛騨	1,012	243	337	1,561	1,120	3,199	497	255	145	518	1,243	1,049	320	320	20	1,606	21	308

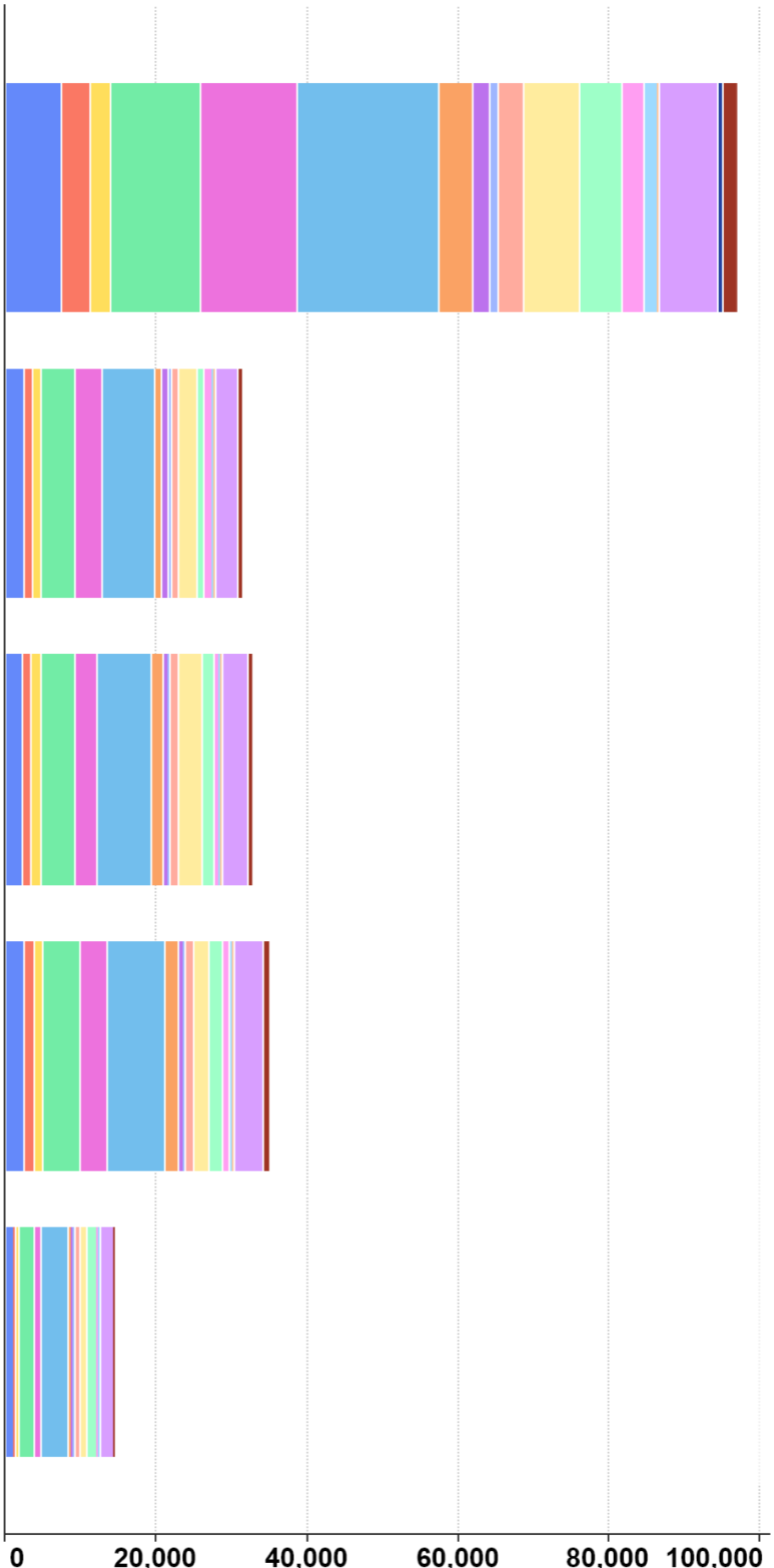
## 退院患者数

# 2019年度

施設二次医療圏ごとのMDC別退院患者割合



施設二次医療圏ごとのMDC別退院患者数



- MDC名
- 01 神経系疾患
  - 02 眼科系疾患
  - 03 耳鼻咽喉科系疾患
  - 04 呼吸器系疾患
  - 05 循環器系疾患
  - 06 消化器系疾患、肝臓・胆道・膵臓疾患
  - 07 筋骨格系疾患
  - 08 皮膚・皮下組織の疾患
  - 09 乳房の疾患
  - 10 内分泌・栄養・代謝に関する疾患
  - 11 腎・尿路系疾患及び男性生殖器系疾患
  - 12 女性生殖器系疾患及び産褥期疾患・異常妊娠分娩
  - 13 血液・造血器・免疫臓器の疾患
  - 14 新生児疾患、先天性奇形
  - 15 小児疾患
  - 16 外傷・熱傷・中毒
  - 17 精神疾患
  - 18 その他

施設二次医療圏

退院患者割合

退院患者数

# 2019年度

## 施設二次医療圏ごとのMDC別退院患者割合

		MDC																	
施設二次医療圏	施設二次医療圏	MDC01	MDC02	MDC03	MDC04	MDC05	MDC06	MDC07	MDC08	MDC09	MDC10	MDC11	MDC12	MDC13	MDC14	MDC15	MDC16	MDC17	MDC18
	岐阜	7.7%	3.9%	2.8%	12.5%	13.1%	19.4%	4.6%	2.4%	1.0%	3.6%	7.5%	5.8%	3.0%	1.8%	0.3%	8.0%	0.7%	1.8%
	西濃	7.6%	3.6%	3.8%	14.6%	11.3%	22.2%	3.4%	2.3%	1.6%	3.4%	7.6%	3.3%	3.1%	1.2%	0.3%	9.3%	0.1%	1.4%
	中濃	6.8%	3.9%	3.8%	13.9%	9.2%	22.2%	4.9%	1.8%	0.9%	3.3%	9.9%	4.5%	2.2%	0.7%	0.3%	10.6%	0.3%	1.1%
	東濃	7.1%	3.6%	3.3%	14.4%	10.1%	22.0%	5.0%	1.9%	0.9%	3.2%	5.5%	5.6%	2.2%	1.7%	0.3%	10.8%	0.5%	1.7%
飛騨	7.1%	1.5%	3.3%	14.3%	6.7%	23.7%	3.6%	1.7%	1.4%	3.8%	7.7%	7.8%	1.9%	2.3%	0.2%	11.0%	0.3%	1.8%	

## 退院患者割合

## 施設二次医療圏ごとのMDC別退院患者数

		MDC																	
施設二次医療圏	施設二次医療圏	MDC01	MDC02	MDC03	MDC04	MDC05	MDC06	MDC07	MDC08	MDC09	MDC10	MDC11	MDC12	MDC13	MDC14	MDC15	MDC16	MDC17	MDC18
	岐阜	7,406	3,765	2,711	12,062	12,726	18,788	4,441	2,355	1,001	3,510	7,243	5,621	2,921	1,779	294	7,766	640	1,761
	西濃	2,386	1,117	1,188	4,548	3,541	6,948	1,051	722	488	1,052	2,371	1,031	955	377	84	2,899	40	443
	中濃	2,203	1,258	1,250	4,513	2,995	7,223	1,590	575	291	1,068	3,219	1,453	711	243	113	3,438	84	352
	東濃	2,482	1,259	1,158	5,027	3,534	7,699	1,737	669	307	1,115	1,932	1,958	781	599	103	3,770	187	601
飛騨	1,037	213	486	2,089	981	3,467	524	249	200	552	1,119	1,133	275	338	29	1,606	51	265	

## 退院患者数