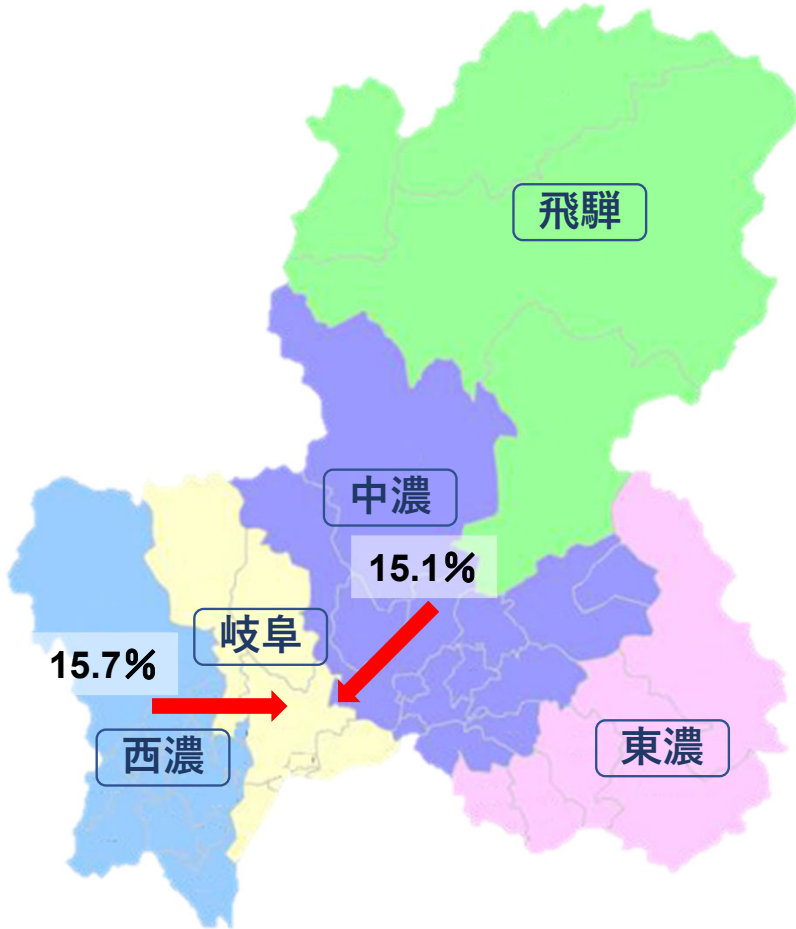


# MDC別患者受療状況

患者住所地より、受診医療機関所在地への移動状況を  
二次医療圏ごとにMDC別手術有無で分析

# **MDC別患者受療状況**    **2023年度**

# MDC01: 神経系疾患

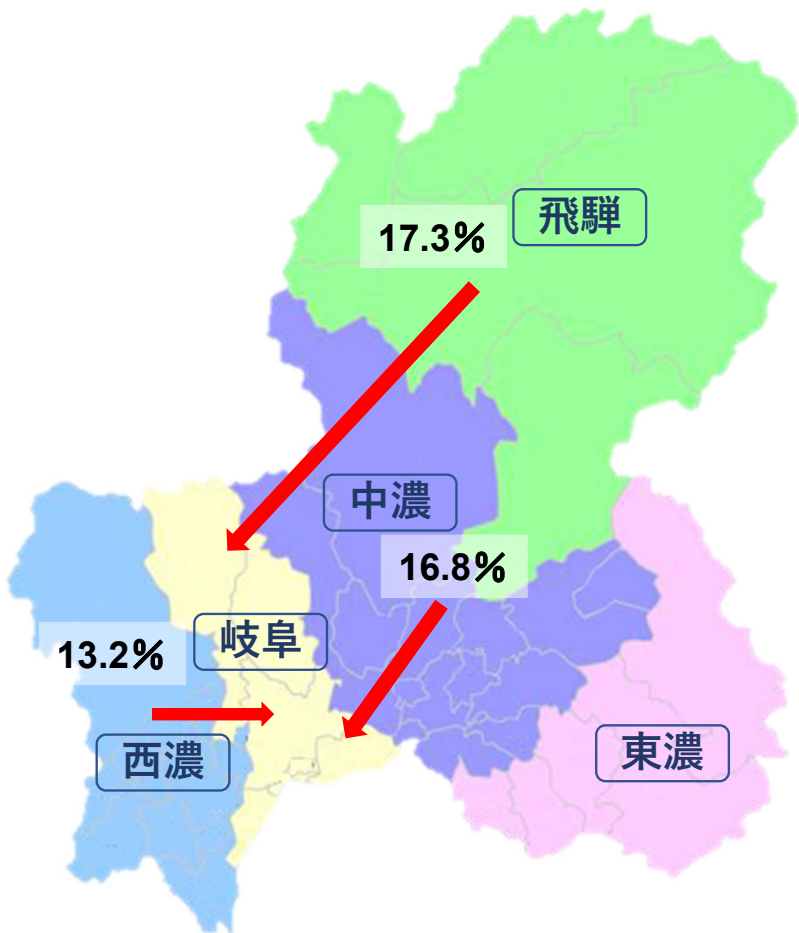


施設二次医療圏		2101岐阜	2102西濃	2103中濃	2104東濃	2105飛騨	流出患者率
患者二次医療圏							
2101岐阜		95.7%	3.0%	1.2%	0.0%	0.0%	4.3%
2102西濃		15.7%	84.0%	0.3%	0.0%	0.0%	16.0%
2103中濃		15.1%	0.1%	79.4%	5.0%	0.4%	20.6%
2104東濃		1.8%	0.1%	2.7%	94.8%	0.6%	5.2%
2105飛騨		6.1%	0.3%	4.3%	0.2%	89.1%	10.9%
岐阜県外および不明		57.5%	10.1%	14.3%	14.3%	3.9%	
流入患者率		16.6%	10.8%	9.9%	9.2%	4.6%	

施設二次医療圏		2101岐阜	2102西濃	2103中濃	2104東濃	2105飛騨
患者二次医療圏						
2101岐阜		5,669	180	73	-	-
2102西濃		359	1,917	-	-	0
2103中濃		419	-	2,196	139	11
2104東濃		39	-	59	2,042	12
2105飛騨		58	-	41	-	849
岐阜県外および不明		250	44	62	62	17

# MDC01: 神経系疾患 手術あり

2023年度

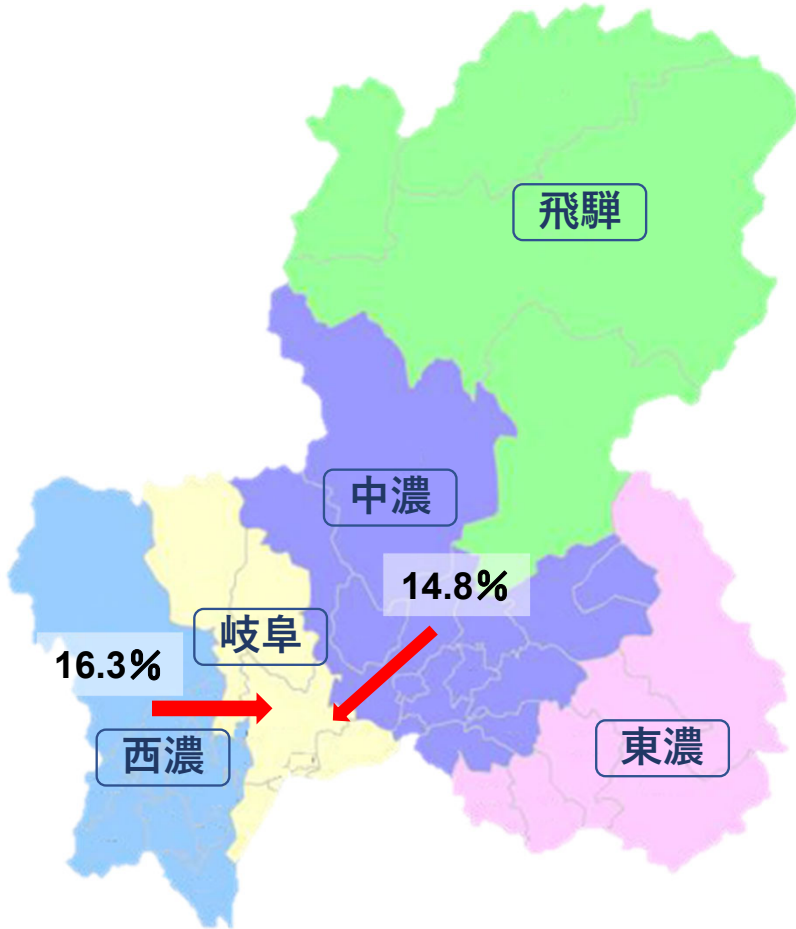


患者二次医療圏	施設二次医療圏					流出患者率
	2101岐阜	2102西濃	2103中濃	2104東濃	2105飛騨	
2101岐阜	93.9%	3.8%	2.3%	0.0%	0.0%	6.1%
2102西濃	13.2%	86.4%	0.4%	0.0%	0.0%	13.6%
2103中濃	16.8%	0.2%	77.5%	5.3%	0.2%	22.5%
2104東濃	0.8%	0.3%	2.8%	96.1%	0.0%	3.9%
2105飛騨	17.3%	0.0%	5.3%	0.0%	77.4%	22.6%
岐阜県外および不明	46.2%	13.2%	19.8%	13.2%	7.7%	
流入患者率	17.7%	12.1%	14.1%	9.3%	7.2%	

患者二次医療圏	施設二次医療圏				
	2101岐阜	2102西濃	2103中濃	2104東濃	2105飛騨
2101岐阜	971	39	24	0	0
2102西濃	59	386	-	0	0
2103中濃	82	-	379	26	-
2104東濃	-	-	11	371	0
2105飛騨	23	0	-	0	103
岐阜県外および不明	42	12	18	12	-

# MDC01: 神経系疾患 手術なし

2023年度

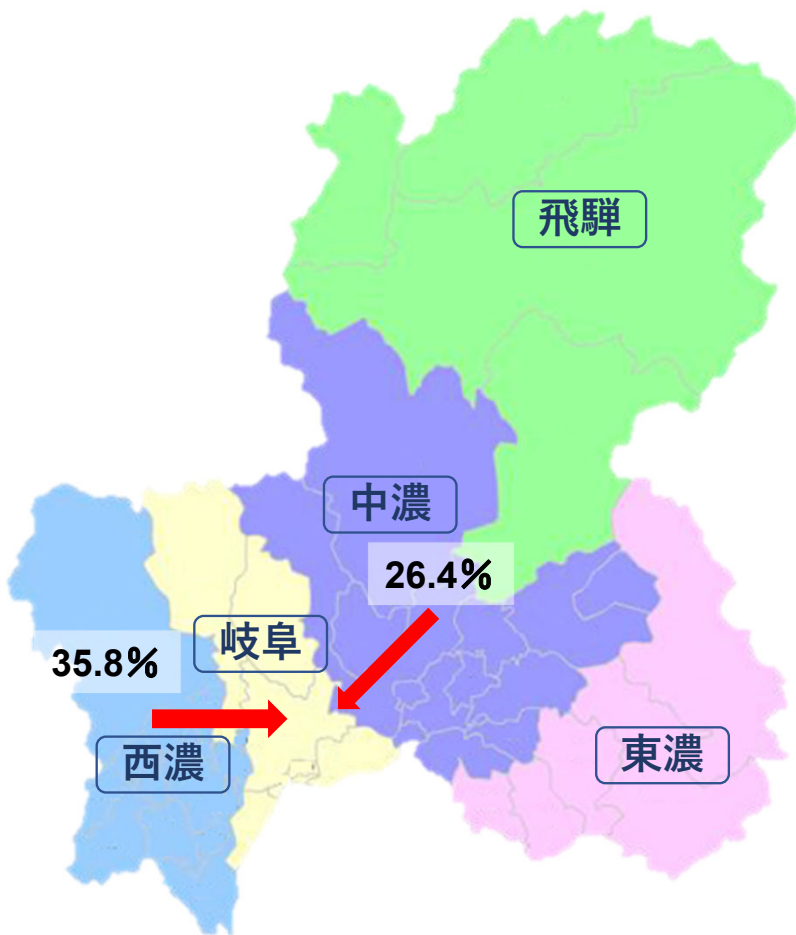


患者二次医療圏	施設二次医療圏					流出患者率
	2101岐阜	2102西濃	2103中濃	2104東濃	2105飛騨	
2101岐阜	96.1%	2.9%	1.0%	0.0%	0.0%	3.9%
2102西濃	16.3%	83.4%	0.2%	0.1%	0.0%	16.6%
2103中濃	14.8%	0.0%	79.8%	5.0%	0.4%	20.2%
2104東濃	2.0%	0.1%	2.7%	94.5%	0.7%	5.5%
2105飛騨	4.3%	0.4%	4.1%	0.2%	91.0%	9.0%
岐阜県外および不明	60.5%	9.3%	12.8%	14.5%	2.9%	
流入患者率	16.3%	10.5%	9.0%	9.1%	4.2%	

患者二次医療圏	施設二次医療圏				
	2101岐阜	2102西濃	2103中濃	2104東濃	2105飛騨
2101岐阜	4,698	141	49	-	-
2102西濃	300	1,531	-	-	0
2103中濃	337	-	1,817	113	10
2104東濃	36	-	48	1,671	12
2105飛騨	35	-	34	-	746
岐阜県外および不明	208	32	44	50	10

# MDC02: 眼科系疾患

2023年度

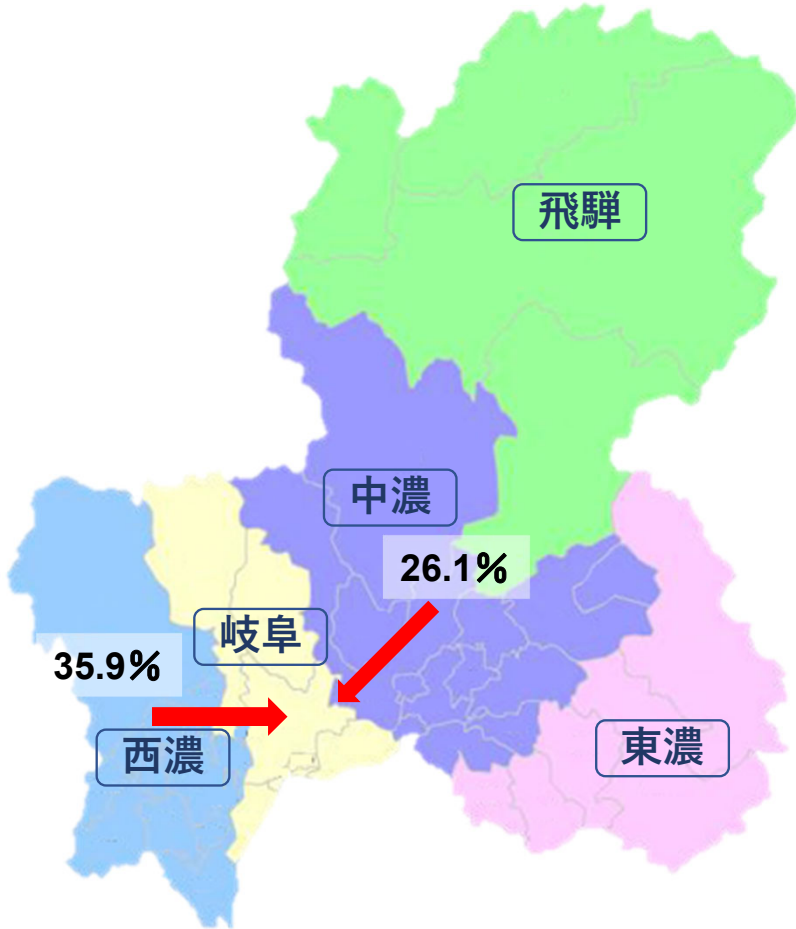


患者二次医療圏	施設二次医療圏					流出患者率
	2101岐阜	2102西濃	2103中濃	2104東濃	2105飛驒	
2101岐阜	98.3%	0.8%	0.9%	0.0%	0.0%	1.7%
2102西濃	35.8%	64.2%	0.1%	0.0%	0.0%	35.8%
2103中濃	26.4%	0.0%	70.6%	3.0%	0.0%	29.4%
2104東濃	0.5%	0.0%	0.4%	99.1%	0.0%	0.9%
2105飛驒	7.3%	0.0%	5.6%	0.0%	87.2%	12.8%
岐阜県外および不明	59.7%	6.8%	5.2%	28.3%	0.0%	
流入患者率	26.8%	4.3%	6.9%	8.7%	0.0%	

患者二次医療圏	施設二次医療圏				
	2101岐阜	2102西濃	2103中濃	2104東濃	2105飛驒
2101岐阜	2,611	22	23	0	0
2102西濃	437	784	-	0	0
2103中濃	357	0	953	40	0
2104東濃	-	0	-	984	0
2105飛驒	43	0	33	0	516
岐阜県外および不明	114	13	10	54	0

# MDC02: 眼科系疾患 手術あり

2023年度

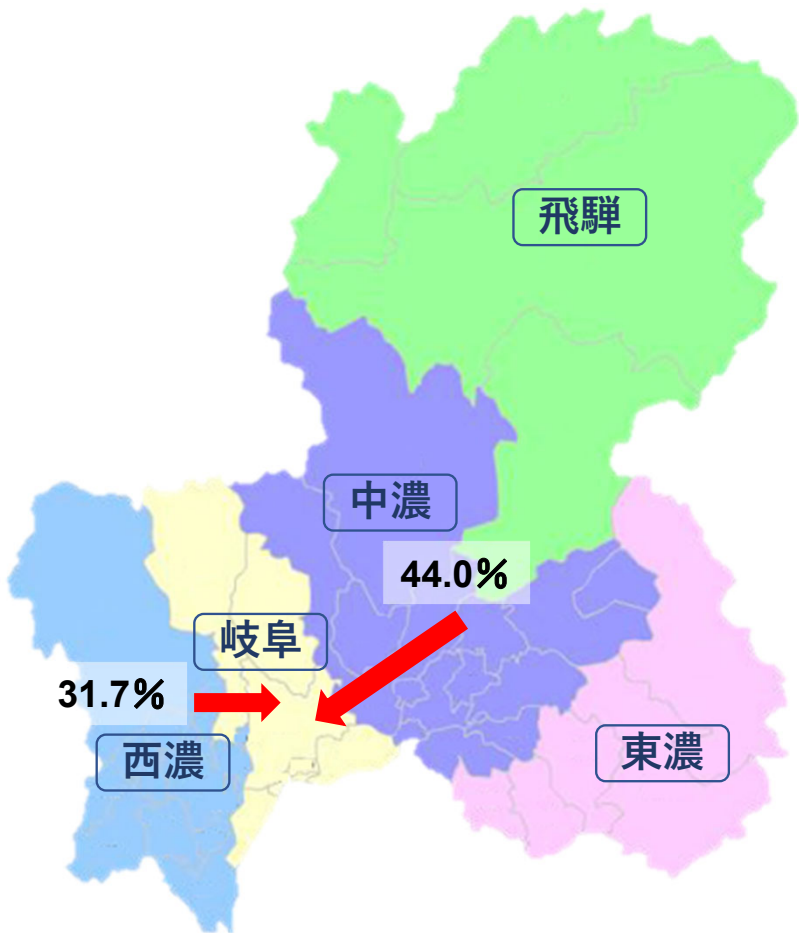


患者二次医療圏	施設二次医療圏					流出患者率
	2101岐阜	2102西濃	2103中濃	2104東濃	2105飛驒	
2101岐阜	98.3%	0.8%	0.9%	0.0%	0.0%	1.7%
2102西濃	35.9%	64.0%	0.1%	0.0%	0.0%	36.0%
2103中濃	26.1%	0.0%	70.9%	3.0%	0.0%	29.1%
2104東濃	0.6%	0.0%	0.5%	98.9%	0.0%	1.1%
2105飛驒	7.4%	0.0%	5.5%	0.0%	87.1%	12.9%
岐阜県外および不明	62.5%	7.4%	5.1%	25.0%	0.0%	
流入患者率	26.8%	4.3%	6.8%	9.5%	0.0%	

患者二次医療圏	施設二次医療圏				
	2101岐阜	2102西濃	2103中濃	2104東濃	2105飛驒
2101岐阜	2,536	21	22	0	0
2102西濃	424	756	-	0	0
2103中濃	346	0	939	40	0
2104東濃	-	0	-	803	0
2105飛驒	43	0	32	0	505
岐阜県外および不明	110	13	-	44	0

# MDC02: 眼科系疾患 手術なし

2023年度

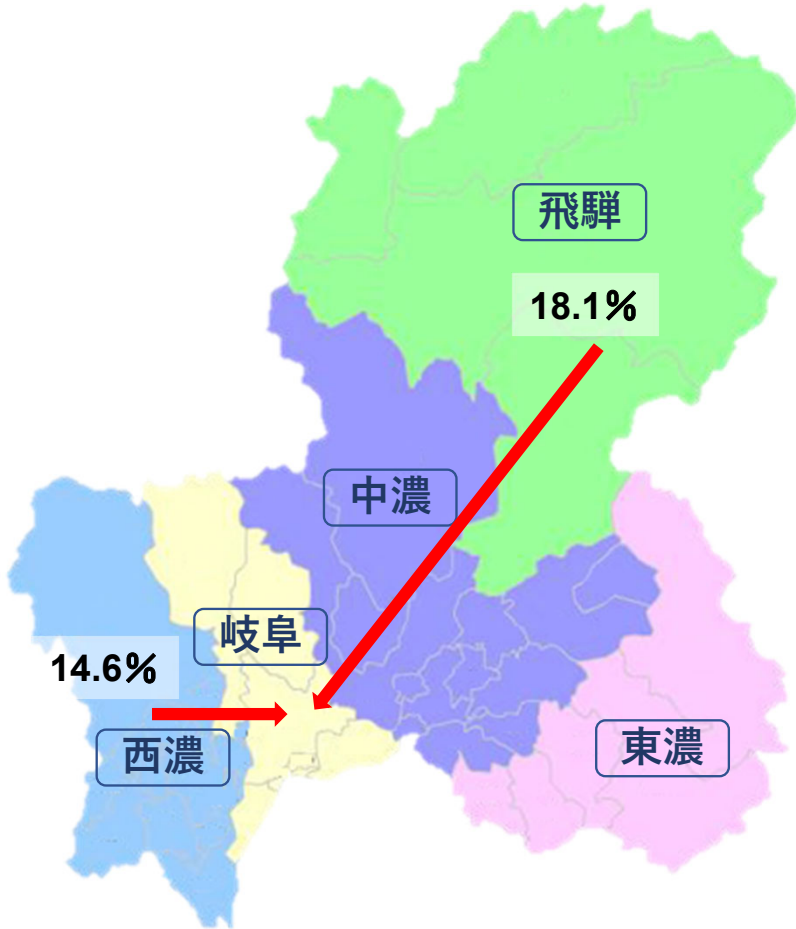


患者二次医療圏	施設二次医療圏					流出患者率
	2101岐阜	2102西濃	2103中濃	2104東濃	2105飛騨	
2101岐阜	97.4%	1.3%	1.3%	0.0%	0.0%	2.6%
2102西濃	31.7%	68.3%	0.0%	0.0%	0.0%	31.7%
2103中濃	44.0%	0.0%	56.0%	0.0%	0.0%	44.0%
2104東濃	0.0%	0.0%	0.0%	100.0%	0.0%	0.0%
2105飛騨	0.0%	0.0%	8.3%	0.0%	91.7%	8.3%
岐阜県外および不明	26.7%	0.0%	6.7%	66.7%	0.0%	
流入患者率	27.2%	3.4%	17.6%	5.2%	0.0%	

患者二次医療圏	施設二次医療圏				
	2101岐阜	2102西濃	2103中濃	2104東濃	2105飛騨
2101岐阜	75	-	-	0	0
2102西濃	13	28	0	0	0
2103中濃	11	0	14	0	0
2104東濃	0	0	0	181	0
2105飛騨	0	0	-	0	11
岐阜県外および不明	-	0	-	10	0



# MDC03: 耳鼻咽喉科系疾患

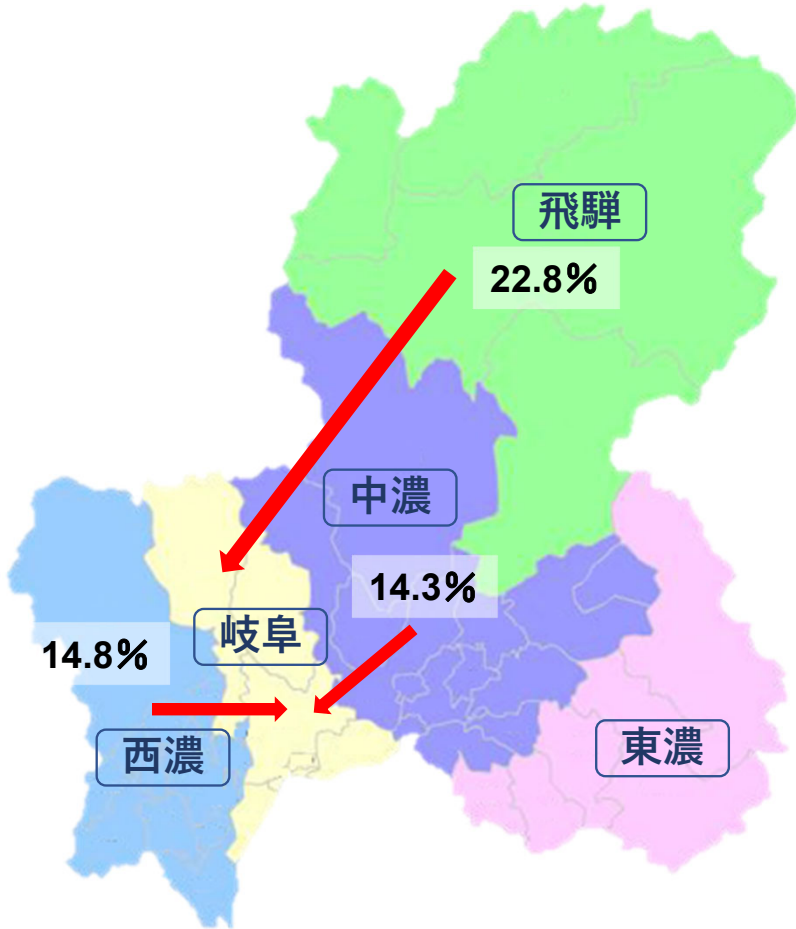


施設二次医療圏		2101岐阜	2102西濃	2103中濃	2104東濃	2105飛騨	流出患者率
患者二次医療圏							
2101岐阜		89.3%	7.1%	3.6%	0.0%	0.0%	10.7%
2102西濃		14.6%	84.9%	0.4%	0.1%	0.0%	15.1%
2103中濃		9.5%	0.2%	87.5%	2.7%	0.2%	12.5%
2104東濃		2.7%	0.3%	3.5%	93.5%	0.1%	6.5%
2105飛騨		18.1%	0.2%	3.6%	0.2%	77.9%	22.1%
岐阜県外および不明		36.8%	11.1%	40.7%	9.5%	2.0%	
流入患者率		18.5%	17.4%	17.3%	7.9%	2.4%	

施設二次医療圏		2101岐阜	2102西濃	2103中濃	2104東濃	2105飛騨
患者二次医療圏						
2101岐阜		2,084	166	83	0	0
2102西濃		163	945	-	-	0
2103中濃		120	-	1,106	34	-
2104東濃		20	-	26	703	-
2105飛騨		76	-	15	-	328
岐阜県外および不明		93	28	103	24	-

# MDC03: 耳鼻咽喉科系疾患 手術あり

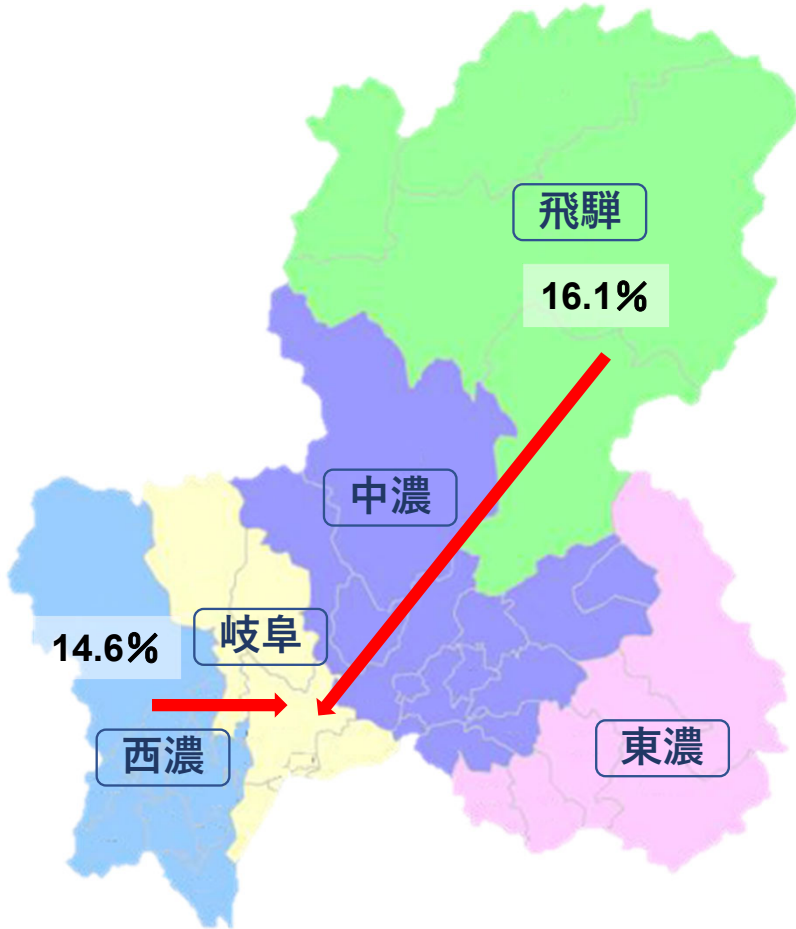
2023年度



患者二次医療圏	施設二次医療圏					流出患者率
	2101岐阜	2102西濃	2103中濃	2104東濃	2105飛騨	
2101岐阜	87.1%	9.4%	3.5%	0.0%	0.0%	12.9%
2102西濃	14.8%	84.7%	0.5%	0.0%	0.0%	15.3%
2103中濃	14.3%	0.4%	81.7%	3.7%	0.0%	18.3%
2104東濃	1.8%	0.9%	6.6%	90.3%	0.4%	9.7%
2105飛騨	22.8%	0.8%	6.5%	0.8%	69.1%	30.9%
岐阜県外および不明	27.2%	14.6%	48.5%	9.7%	0.0%	
流入患者率	19.2%	23.2%	21.1%	12.4%	1.2%	

患者二次医療圏	施設二次医療圏				
	2101岐阜	2102西濃	2103中濃	2104東濃	2105飛騨
2101岐阜	807	87	32	0	0
2102西濃	62	355	-	0	0
2103中濃	70	-	401	18	0
2104東濃	-	-	15	205	-
2105飛騨	28	-	-	-	85
岐阜県外および不明	28	15	50	10	0

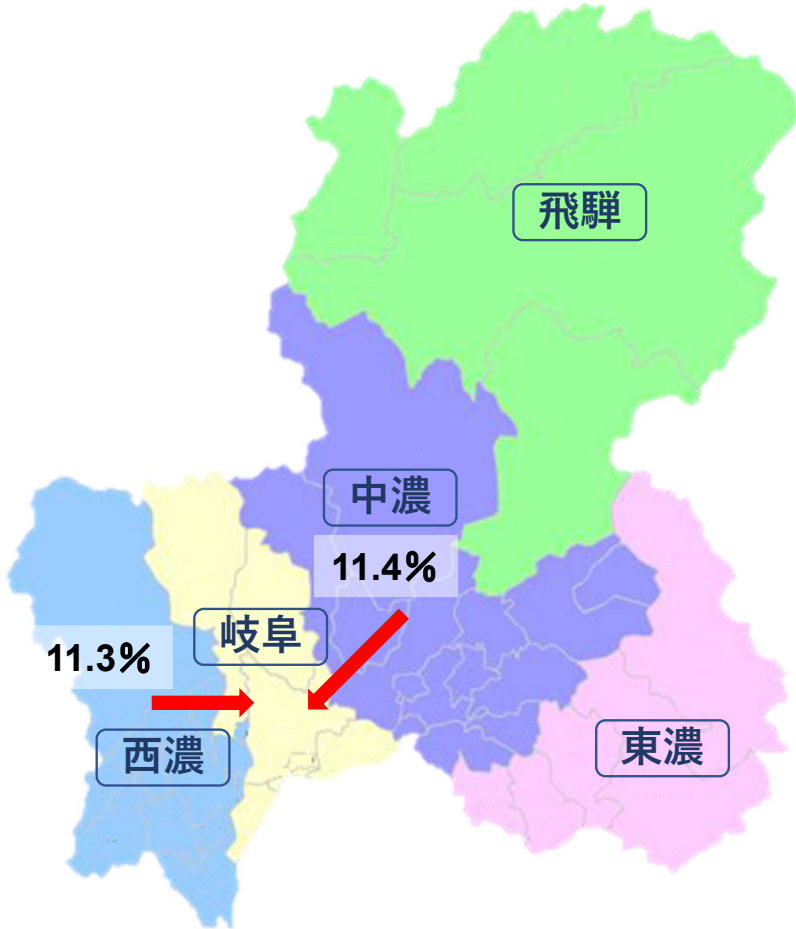
# MDC03: 耳鼻咽喉科系疾患 手術なし



施設二次医療圏		2101岐阜	2102西濃	2103中濃	2104東濃	2105飛騨	流出患者率
患者二次医療圏							
2101岐阜		90.8%	5.6%	3.6%	0.0%	0.0%	9.2%
2102西濃		14.6%	85.0%	0.3%	0.1%	0.0%	15.0%
2103中濃		6.5%	0.0%	91.2%	2.1%	0.3%	8.8%
2104東濃		3.0%	0.0%	2.1%	94.9%	0.0%	5.1%
2105飛騨		16.1%	0.0%	2.3%	0.0%	81.5%	18.5%
岐阜県外および不明		43.3%	8.7%	35.3%	9.3%	3.3%	
流入患者率		18.0%	13.5%	15.0%	5.9%	2.8%	

施設二次医療圏		2101岐阜	2102西濃	2103中濃	2104東濃	2105飛騨
患者二次医療圏						
2101岐阜		1,277	79	51	0	0
2102西濃		101	590	-	-	0
2103中濃		50	0	705	16	-
2104東濃		16	0	11	498	0
2105飛騨		48	0	-	0	243
岐阜県外および不明		65	13	53	14	-

# MDC04: 呼吸器系疾患

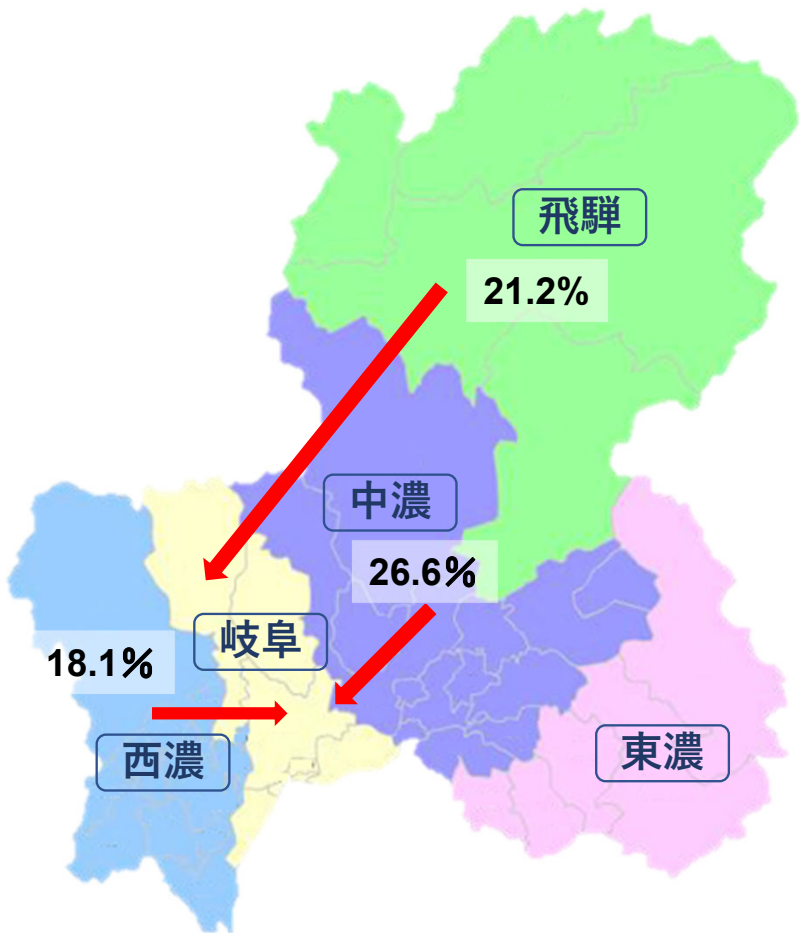


施設二次医療圏		2101岐阜	2102西濃	2103中濃	2104東濃	2105飛騨	流出患者率
患者二次医療圏							
2101岐阜		94.9%	3.7%	1.5%	0.0%	0.0%	5.1%
2102西濃		11.3%	88.5%	0.1%	0.0%	0.1%	11.5%
2103中濃		11.4%	0.1%	83.1%	4.9%	0.5%	16.9%
2104東濃		0.9%	0.1%	2.5%	96.1%	0.5%	3.9%
2105飛騨		4.5%	0.1%	2.8%	0.2%	92.2%	7.8%
岐阜県外および不明		47.3%	14.9%	16.2%	17.3%	4.3%	
流入患者率		12.3%	10.3%	8.2%	8.7%	3.1%	

施設二次医療圏		2101岐阜	2102西濃	2103中濃	2104東濃	2105飛騨
患者二次医療圏						
2101岐阜		9,468	365	146	0	0
2102西濃		483	3,793	-	0	-
2103中濃		545	-	3,967	235	22
2104東濃		30	-	82	3,214	16
2105飛騨		93	-	58	-	1,888
岐阜県外および不明		178	56	61	65	16

# MDC04: 呼吸器系疾患 手術あり

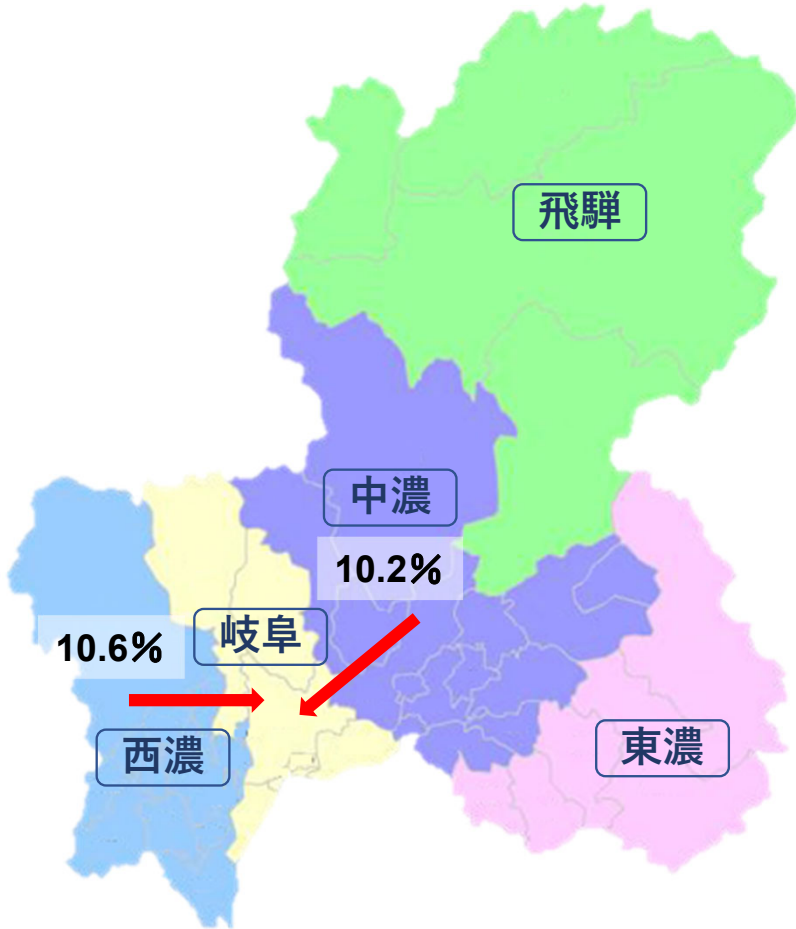
2023年度



患者二次医療圏	施設二次医療圏					流出患者率
	2101岐阜	2102西濃	2103中濃	2104東濃	2105飛騨	
2101岐阜	94.7%	3.6%	1.7%	0.0%	0.0%	5.3%
2102西濃	18.1%	81.6%	0.3%	0.0%	0.0%	18.4%
2103中濃	26.6%	0.5%	66.3%	6.3%	0.3%	33.7%
2104東濃	4.1%	0.0%	4.7%	91.2%	0.0%	8.8%
2105飛騨	21.2%	0.7%	2.1%	0.7%	75.3%	24.7%
岐阜県外および不明	57.1%	17.9%	14.3%	7.1%	3.6%	
流入患者率	19.3%	12.3%	11.7%	14.4%	1.8%	

患者二次医療圏	施設二次医療圏				
	2101岐阜	2102西濃	2103中濃	2104東濃	2105飛騨
2101岐阜	914	35	16	0	0
2102西濃	68	306	-	0	0
2103中濃	97	-	242	23	-
2104東濃	-	0	-	155	0
2105飛騨	31	-	-	-	110
岐阜県外および不明	16	-	-	-	-

# MDC04: 呼吸器系疾患 手術なし



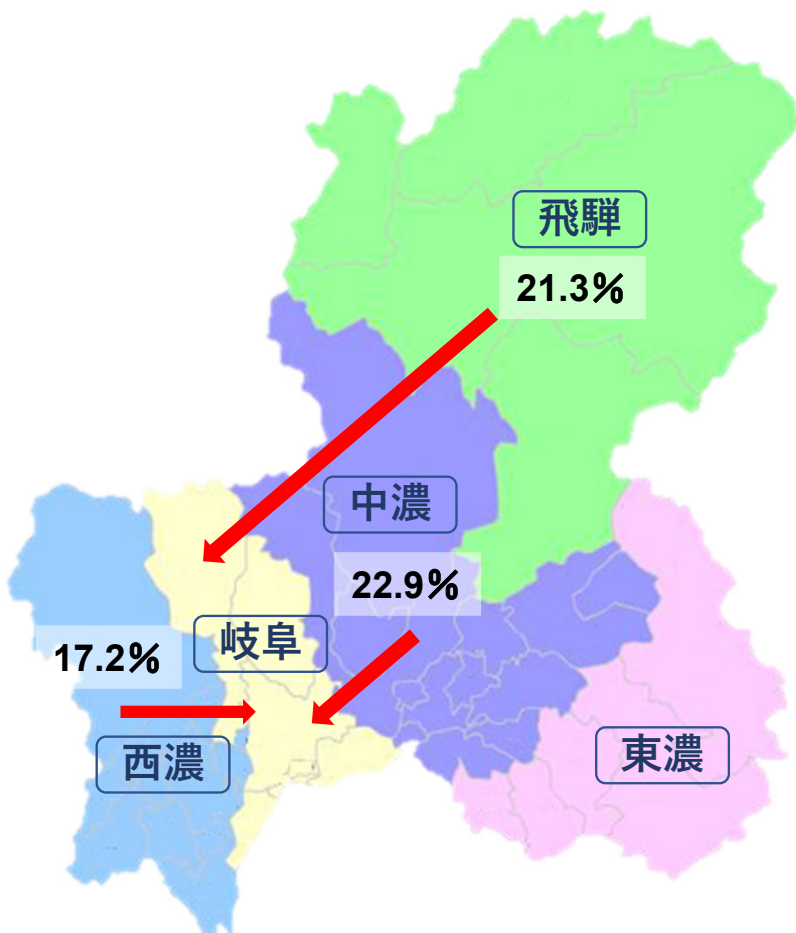
施設二次医療圏		2101岐阜	2102西濃	2103中濃	2104東濃	2105飛騨	流出患者率
患者二次医療圏							
2101岐阜		94.9%	3.7%	1.4%	0.0%	0.0%	5.1%
2102西濃		10.6%	89.1%	0.1%	0.0%	0.2%	10.9%
2103中濃		10.2%	0.1%	84.5%	4.8%	0.5%	15.5%
2104東濃		0.7%	0.1%	2.3%	96.3%	0.5%	3.7%
2105飛騨		3.3%	0.1%	2.9%	0.2%	93.5%	6.5%
岐阜県外および不明		46.6%	14.7%	16.4%	18.1%	4.3%	
流入患者率		11.5%	10.1%	7.9%	8.4%	3.2%	

施設二次医療圏		2101岐阜	2102西濃	2103中濃	2104東濃	2105飛騨
患者二次医療圏						
2101岐阜		8,554	330	130	0	0
2102西濃		415	3,487	-	0	-
2103中濃		448	-	3,725	212	21
2104東濃		23	-	74	3,059	16
2105飛騨		62	-	55	-	1,778
岐阜県外および不明		162	51	57	63	15



# MDC05: 循環器系疾患

2023年度

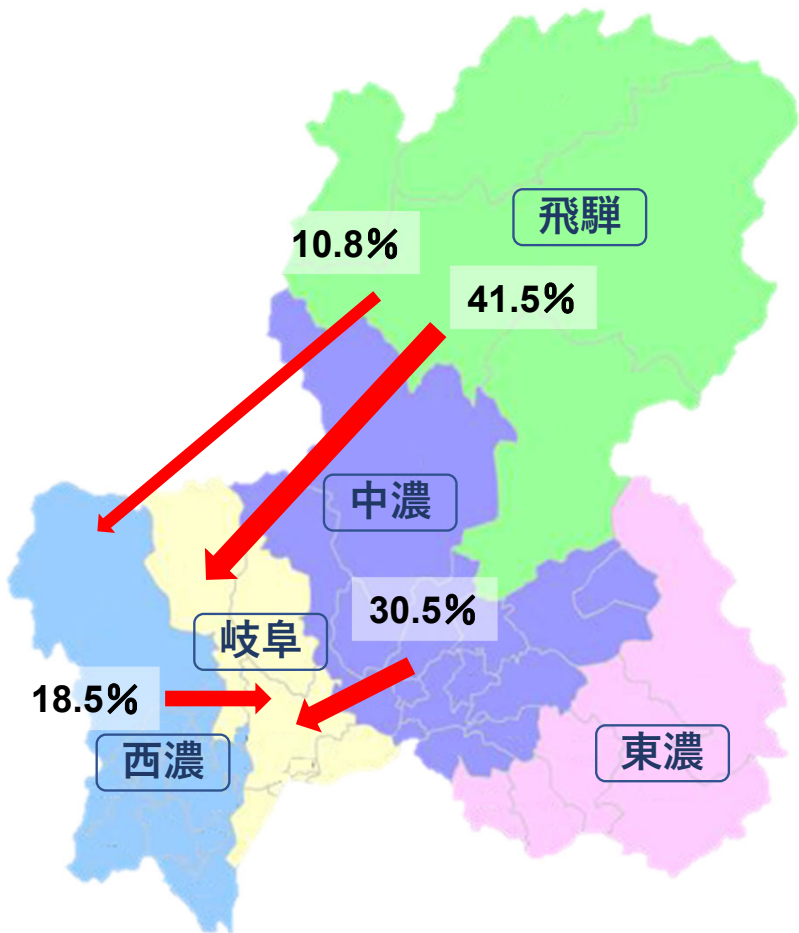


施設二次医療圏		2101岐阜	2102西濃	2103中濃	2104東濃	2105飛騨	流出患者率
患者二次医療圏							
2101岐阜		97.0%	2.1%	0.8%	0.0%	0.0%	3.0%
2102西濃		17.2%	82.7%	0.0%	0.0%	0.0%	17.3%
2103中濃		22.9%	0.1%	70.9%	6.0%	0.2%	29.1%
2104東濃		0.8%	0.3%	1.9%	96.6%	0.3%	3.4%
2105飛騨		21.3%	4.7%	5.1%	0.0%	68.8%	31.2%
岐阜県外および不明		63.4%	10.8%	8.8%	14.8%	2.2%	
流入患者率		19.7%	9.3%	8.5%	10.1%	2.9%	

施設二次医療圏		2101岐阜	2102西濃	2103中濃	2104東濃	2105飛騨
患者二次医療圏						
2101岐阜		9,698	214	83	-	-
2102西濃		735	3,525	0	-	-
2103中濃		939	-	2,911	245	-
2104東濃		25	10	58	2,938	-
2105飛騨		337	75	81	0	1,089
岐阜県外および不明		339	58	47	79	12

# MDC05: 循環器系疾患 手術あり

2023年度



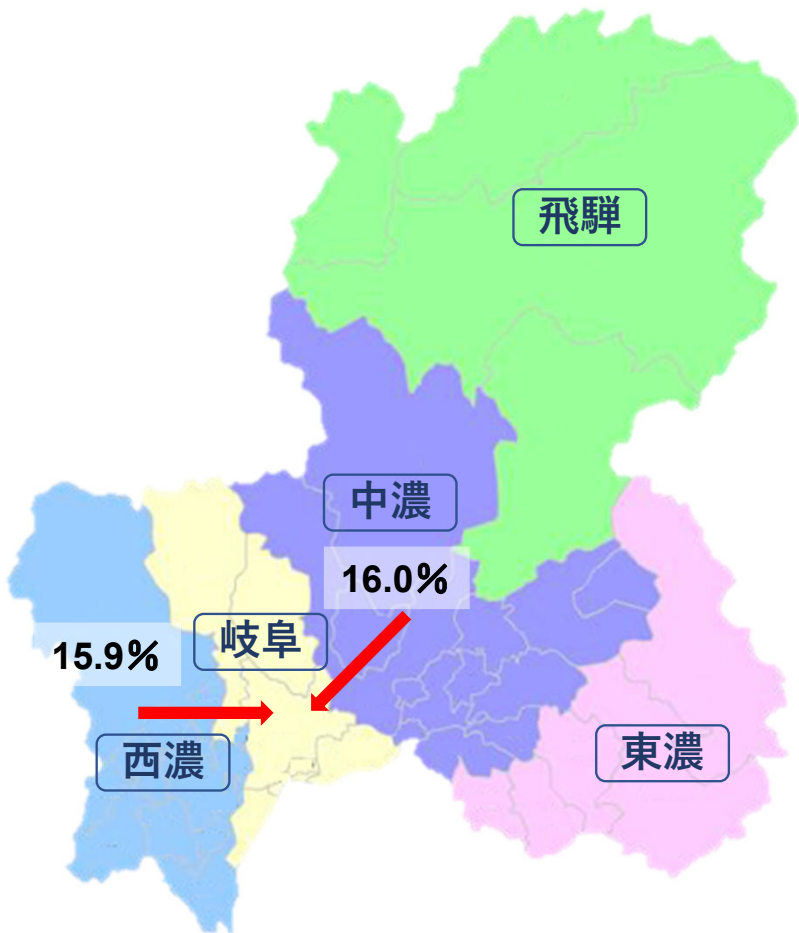
施設二次医療圏		2101岐阜	2102西濃	2103中濃	2104東濃	2105飛騨	流出患者率
患者二次医療圏							
2101岐阜		96.4%	2.4%	1.1%	0.0%	0.0%	3.6%
2102西濃		18.5%	81.5%	0.0%	0.0%	0.0%	18.5%
2103中濃		30.5%	0.3%	61.9%	7.4%	0.0%	38.1%
2104東濃		0.9%	0.6%	2.3%	96.2%	0.0%	3.8%
2105飛騨		41.5%	10.8%	8.1%	0.0%	39.5%	60.5%
岐阜県外および不明		68.3%	8.3%	6.7%	15.0%	1.7%	
流入患者率		25.4%	10.5%	11.1%	12.4%	2.9%	

施設二次医療圏		2101岐阜	2102西濃	2103中濃	2104東濃	2105飛騨
患者二次医療圏						
2101岐阜		4,318	108	50	-	-
2102西濃		409	1,803	0	0	0
2103中濃		593	-	1,204	143	0
2104東濃		12	-	32	1,340	0
2105飛騨		250	65	49	0	238
岐阜県外および不明		205	25	20	45	-



# MDC05: 循環器系疾患 手術なし

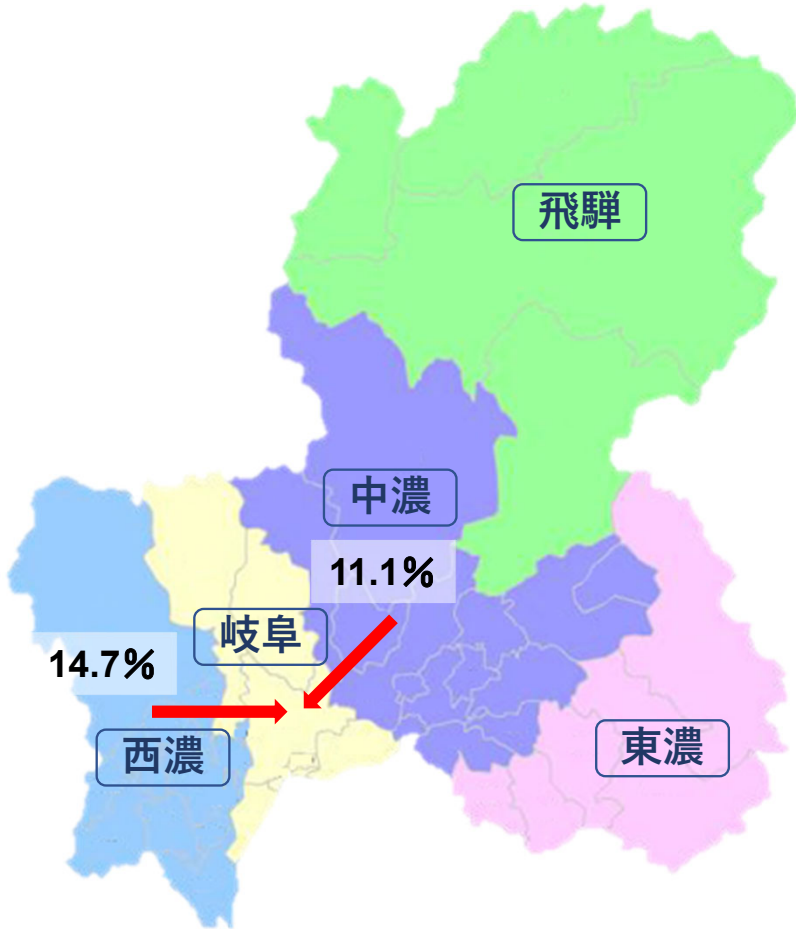
2023年度



患者二次医療圏	施設二次医療圏					流出患者率
	2101岐阜	2102西濃	2103中濃	2104東濃	2105飛騨	
2101岐阜	97.4%	1.9%	0.6%	0.0%	0.0%	2.6%
2102西濃	15.9%	84.0%	0.0%	0.0%	0.0%	16.0%
2103中濃	16.0%	0.0%	78.9%	4.7%	0.3%	21.1%
2104東濃	0.8%	0.1%	1.6%	97.0%	0.5%	3.0%
2105飛騨	8.9%	1.0%	3.3%	0.0%	86.8%	13.2%
岐阜県外および不明	57.0%	14.0%	11.5%	14.5%	3.0%	
流入患者率	14.4%	8.1%	6.5%	8.0%	2.9%	

患者二次医療圏	施設二次医療圏				
	2101岐阜	2102西濃	2103中濃	2104東濃	2105飛騨
2101岐阜	5,380	106	33	-	-
2102西濃	326	1,722	0	-	-
2103中濃	346	-	1,707	102	-
2104東濃	13	-	26	1,598	-
2105飛騨	87	10	32	0	851
岐阜県外および不明	134	33	27	34	-

# MDC06: 消化器系疾患、肝臓・胆道・膵臓疾患

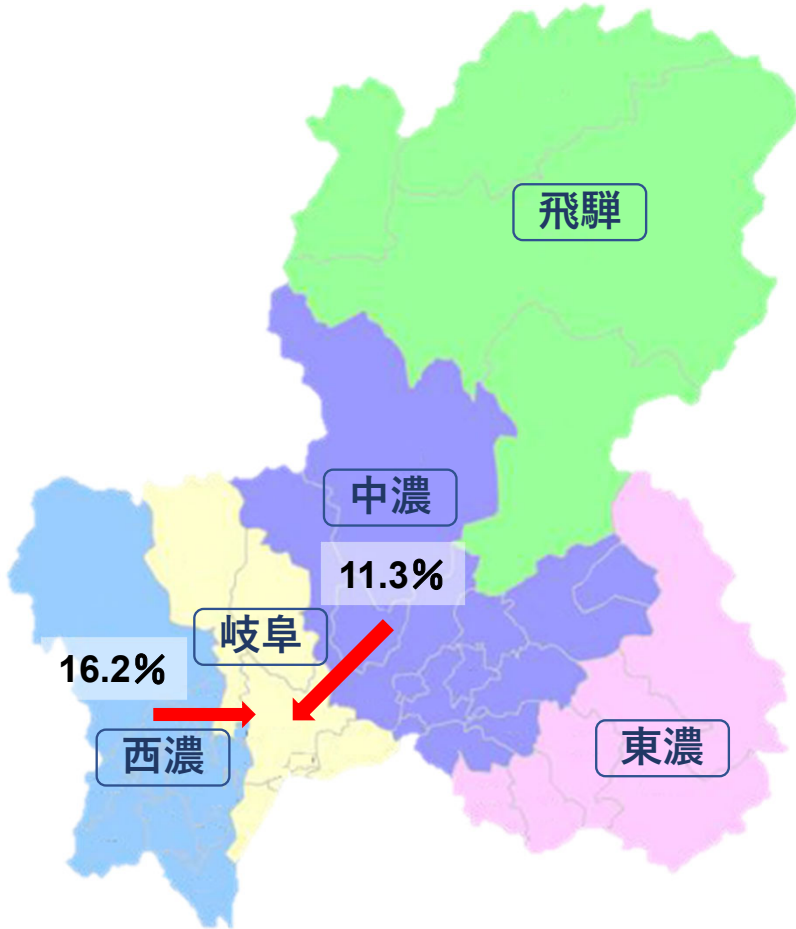


施設二次医療圏		2101岐阜	2102西濃	2103中濃	2104東濃	2105飛騨	流出患者率
患者二次医療圏							
2101岐阜		95.7%	2.8%	1.5%	0.0%	0.0%	4.3%
2102西濃		14.7%	85.2%	0.1%	0.0%	0.0%	14.8%
2103中濃		11.1%	0.1%	82.1%	6.3%	0.4%	17.9%
2104東濃		0.4%	0.0%	2.0%	97.1%	0.5%	2.9%
2105飛騨		5.9%	0.2%	4.8%	0.1%	88.9%	11.1%
岐阜県外および不明		48.2%	13.5%	18.3%	15.7%	4.5%	
流入患者率		13.7%	9.5%	9.2%	9.8%	4.3%	

施設二次医療圏		2101岐阜	2102西濃	2103中濃	2104東濃	2105飛騨
患者二次医療圏						
2101岐阜		15,806	455	242	-	-
2102西濃		966	5,610	-	-	0
2103中濃		903	-	6,685	515	35
2104東濃		26	-	124	6,156	34
2105飛騨		167	-	136	-	2,503
岐阜県外および不明		443	124	168	144	41

# MDC06: 消化器系疾患、肝臓・胆道・膵臓疾患 手術あり

2023年度

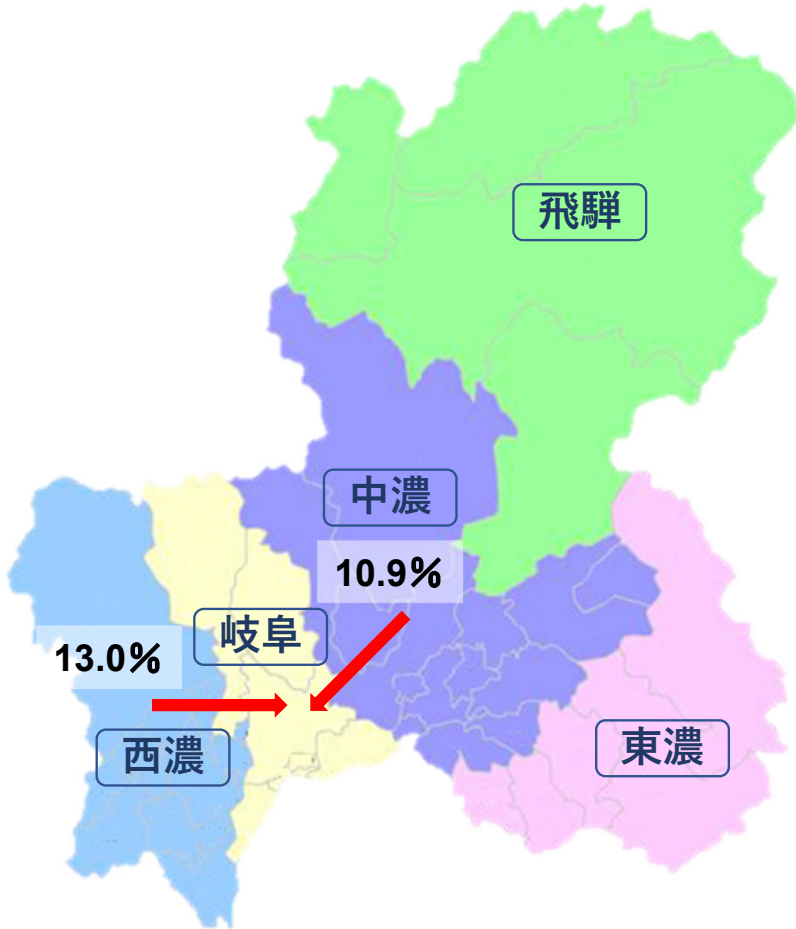


患者二次医療圏	施設二次医療圏					流出患者率
	2101岐阜	2102西濃	2103中濃	2104東濃	2105飛騨	
2101岐阜	95.6%	2.7%	1.7%	0.0%	0.0%	4.4%
2102西濃	16.2%	83.7%	0.1%	0.0%	0.0%	16.3%
2103中濃	11.3%	0.1%	80.4%	7.8%	0.4%	19.6%
2104東濃	0.6%	0.0%	2.1%	96.7%	0.6%	3.3%
2105飛騨	7.0%	0.2%	5.8%	0.3%	86.7%	13.3%
岐阜県外および不明	55.4%	9.4%	12.9%	18.7%	3.6%	
流入患者率	14.0%	9.4%	9.6%	11.0%	4.4%	

患者二次医療圏	施設二次医療圏				
	2101岐阜	2102西濃	2103中濃	2104東濃	2105飛騨
2101岐阜	8,950	252	157	-	-
2102西濃	561	2,905	-	-	0
2103中濃	511	-	3,648	355	20
2104東濃	22	-	78	3,632	22
2105飛騨	107	-	88	-	1,319
岐阜県外および不明	258	44	60	87	17

# MDC06: 消化器系疾患、肝臓・胆道・膵臓疾患 手術なし

2023年度

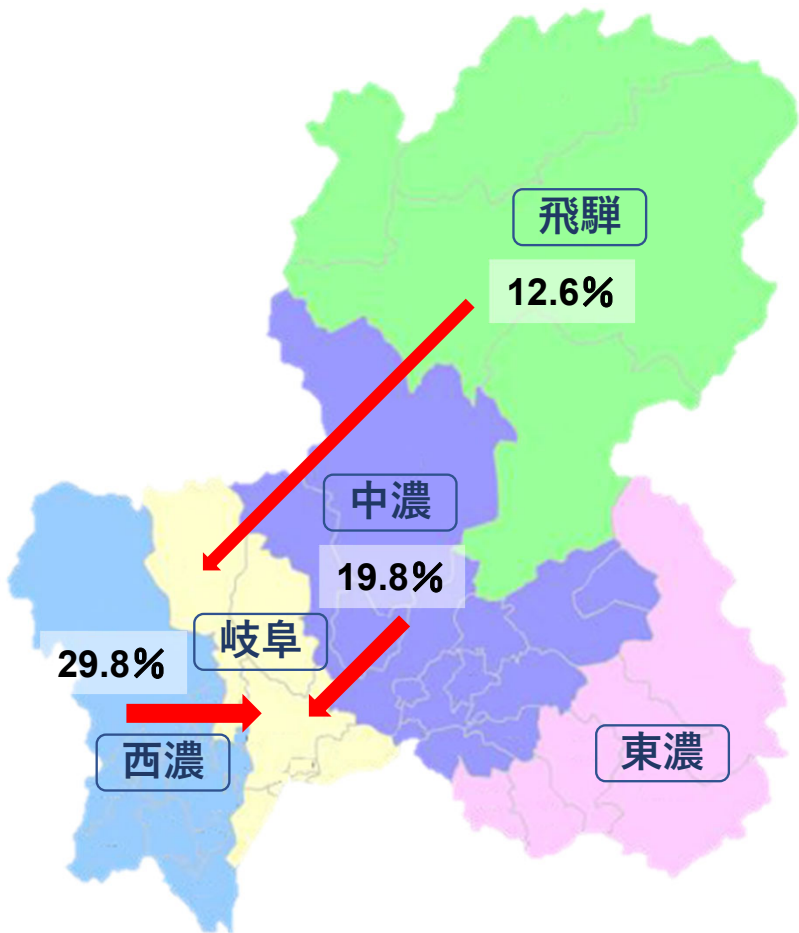


患者二次医療圏	施設二次医療圏					流出患者率
	2101岐阜	2102西濃	2103中濃	2104東濃	2105飛騨	
2101岐阜	95.9%	2.8%	1.2%	0.0%	0.0%	4.1%
2102西濃	13.0%	86.9%	0.1%	0.0%	0.0%	13.1%
2103中濃	10.9%	0.1%	84.2%	4.4%	0.4%	15.8%
2104東濃	0.2%	0.0%	1.8%	97.6%	0.5%	2.4%
2105飛騨	4.6%	0.2%	3.7%	0.0%	91.4%	8.6%
岐阜県外および不明	40.7%	17.6%	23.8%	12.6%	5.3%	
流入患者率	13.2%	9.6%	8.7%	8.0%	4.1%	

患者二次医療圏	施設二次医療圏				
	2101岐阜	2102西濃	2103中濃	2104東濃	2105飛騨
2101岐阜	6,856	203	85	-	0
2102西濃	405	2,705	-	-	0
2103中濃	392	-	3,037	160	15
2104東濃	-	0	46	2,524	12
2105飛騨	60	-	48	0	1,184
岐阜県外および不明	185	80	108	57	24

# MDC07: 筋骨格系疾患

2023年度

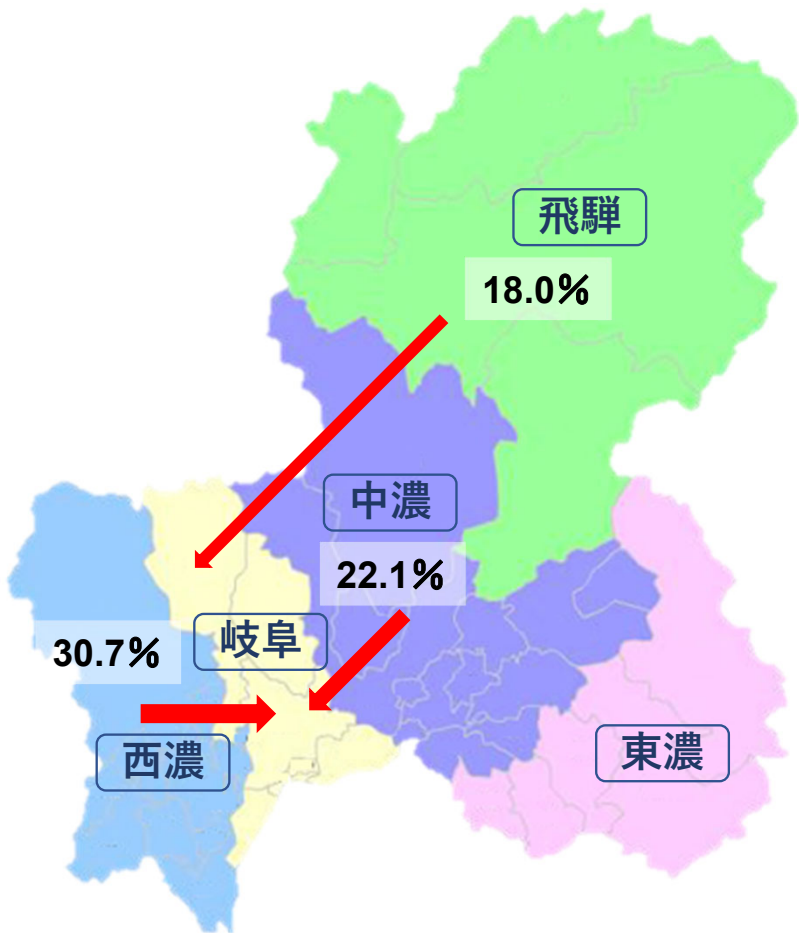


施設二次医療圏		2101岐阜	2102西濃	2103中濃	2104東濃	2105飛騨	流出患者率
患者二次医療圏							
2101岐阜		95.9%	2.7%	1.4%	0.0%	0.0%	4.1%
2102西濃		29.8%	70.1%	0.1%	0.0%	0.0%	29.9%
2103中濃		19.8%	1.1%	73.4%	5.4%	0.3%	26.6%
2104東濃		2.7%	0.1%	4.0%	92.5%	0.8%	7.5%
2105飛騨		12.6%	1.5%	8.5%	0.0%	77.4%	22.6%
岐阜県外および不明		60.6%	8.7%	9.4%	20.6%	0.7%	
流入患者率		24.6%	11.8%	12.2%	12.0%	3.7%	

施設二次医療圏		2101岐阜	2102西濃	2103中濃	2104東濃	2105飛騨
患者二次医療圏						
2101岐阜		3,190	91	46	-	0
2102西濃		452	1,065	-	0	0
2103中濃		322	18	1,193	88	-
2104東濃		31	-	46	1,067	-
2105飛騨		68	-	46	0	419
岐阜県外および不明		168	24	26	57	-

# MDC07: 筋骨格系疾患 手術あり

2023年度

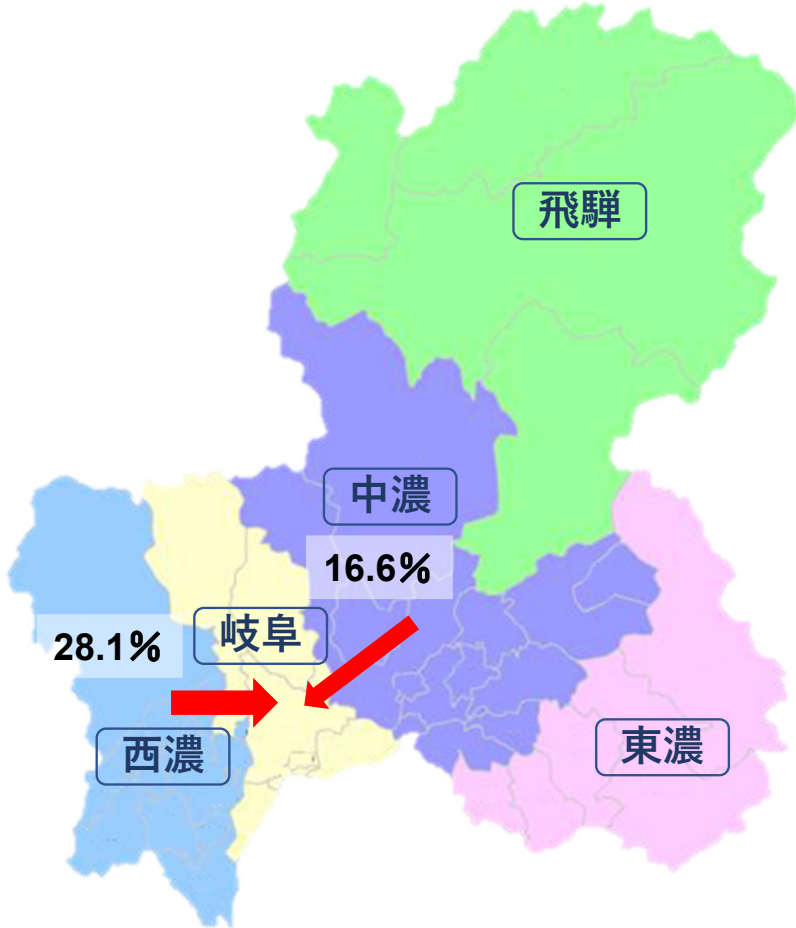


患者二次医療圏	施設二次医療圏					流出患者率
	2101岐阜	2102西濃	2103中濃	2104東濃	2105飛騨	
2101岐阜	95.3%	3.0%	1.7%	0.0%	0.0%	4.7%
2102西濃	30.7%	69.0%	0.2%	0.0%	0.0%	31.0%
2103中濃	22.1%	1.9%	70.7%	5.2%	0.1%	29.3%
2104東濃	2.8%	0.1%	4.1%	92.5%	0.4%	7.5%
2105飛騨	18.0%	2.6%	11.8%	0.0%	67.6%	32.4%
岐阜県外および不明	60.2%	9.0%	8.4%	21.7%	0.6%	
流入患者率	25.3%	13.6%	14.7%	12.0%	2.4%	

患者二次医療圏	施設二次医療圏				
	2101岐阜	2102西濃	2103中濃	2104東濃	2105飛騨
2101岐阜	1,998	62	35	-	0
2102西濃	293	658	-	0	0
2103中濃	209	18	668	49	-
2104東濃	19	-	28	629	-
2105飛騨	55	-	36	0	207
岐阜県外および不明	100	15	14	36	-



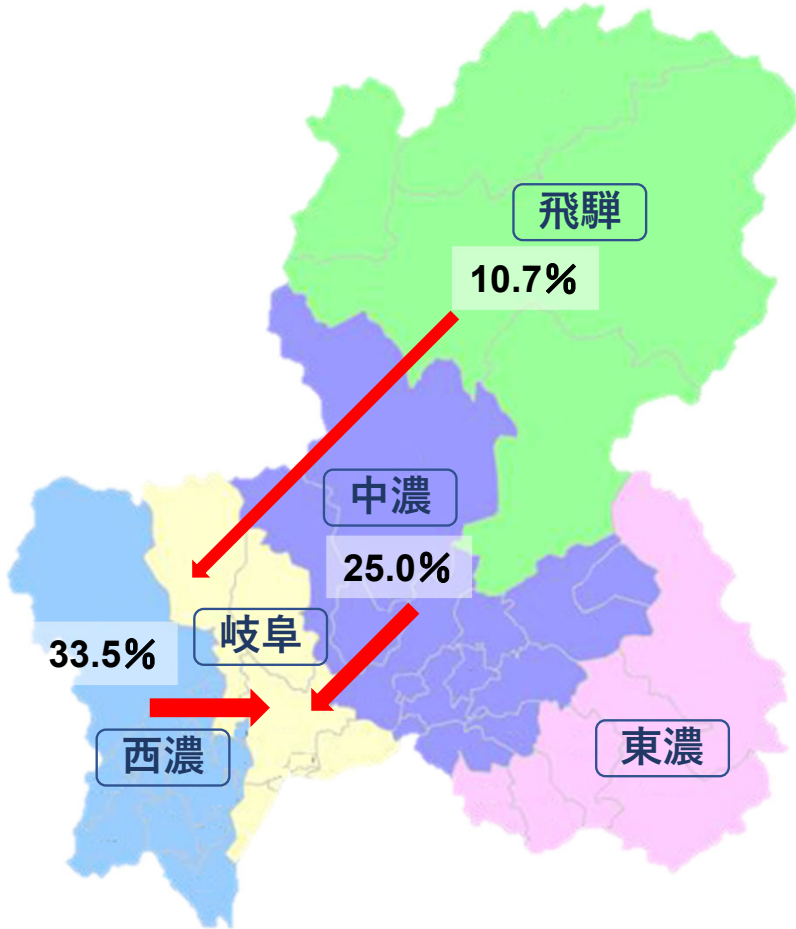
# MDC07: 筋骨格系疾患 手術なし



施設二次医療圏		2101岐阜	2102西濃	2103中濃	2104東濃	2105飛騨	流出患者率
患者二次医療圏							
2101岐阜		96.8%	2.4%	0.9%	0.0%	0.0%	3.2%
2102西濃		28.1%	71.9%	0.0%	0.0%	0.0%	28.1%
2103中濃		16.6%	0.0%	77.1%	5.7%	0.6%	22.9%
2104東濃		2.5%	0.0%	3.8%	92.4%	1.3%	7.6%
2105飛騨		5.5%	0.0%	4.3%	0.0%	90.2%	9.8%
岐阜県外および不明		61.3%	8.1%	10.8%	18.9%	0.9%	
流入患者率		23.4%	8.5%	8.9%	12.0%	4.9%	

施設二次医療圏		2101岐阜	2102西濃	2103中濃	2104東濃	2105飛騨
患者二次医療圏						
2101岐阜		1,192	29	11	0	0
2102西濃		159	407	0	0	0
2103中濃		113	0	525	39	-
2104東濃		12	0	18	438	-
2105飛騨		13	0	10	0	212
岐阜県外および不明		68	-	12	21	-

# MDC08: 皮膚・皮下組織の疾患

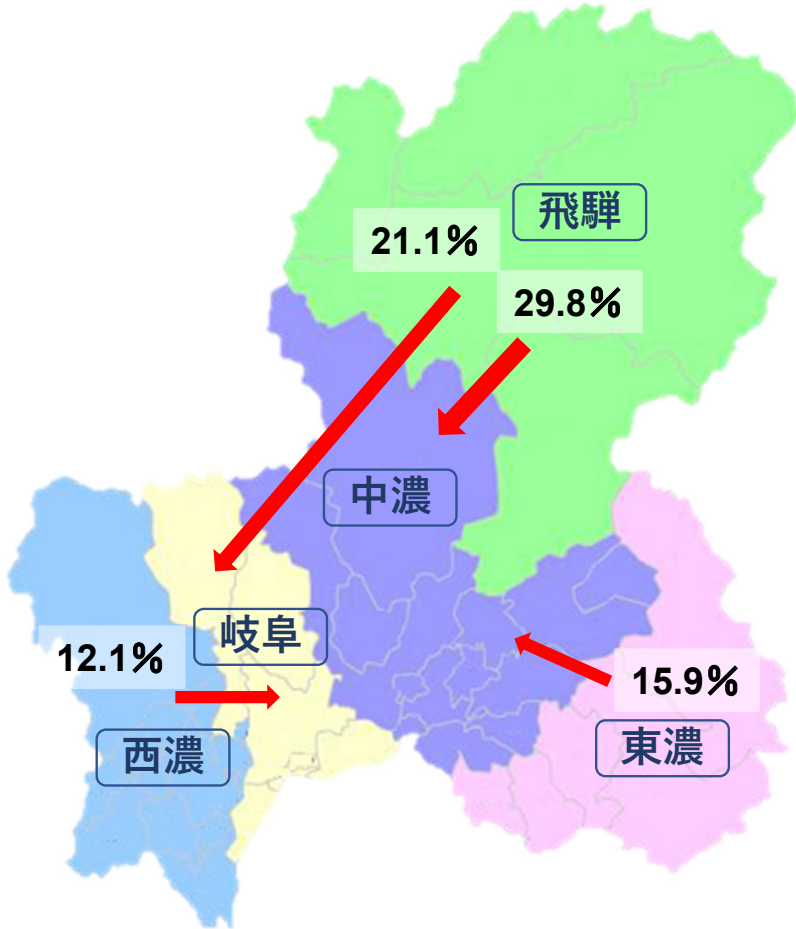


施設二次医療圏		2101岐阜	2102西濃	2103中濃	2104東濃	2105飛騨	流出患者率
患者二次医療圏							
2101岐阜		96.2%	2.6%	1.1%	0.1%	0.0%	3.8%
2102西濃		33.5%	66.4%	0.1%	0.0%	0.0%	33.6%
2103中濃		25.0%	0.2%	68.0%	6.8%	0.2%	32.0%
2104東濃		2.5%	0.0%	5.8%	90.9%	0.8%	9.1%
2105飛騨		10.7%	0.0%	6.7%	0.0%	82.7%	17.3%
岐阜県外および不明		75.9%	9.6%	9.6%	4.8%	0.0%	
流入患者率		25.0%	9.1%	13.9%	12.5%	1.6%	

施設二次医療圏		2101岐阜	2102西濃	2103中濃	2104東濃	2105飛騨
患者二次医療圏						
2101岐阜		1,547	42	18	-	0
2102西濃		258	512	-	0	0
2103中濃		155	-	422	42	-
2104東濃		-	0	21	329	-
2105飛騨		32	0	20	0	248
岐阜県外および不明		63	-	-	-	0



# MDC08: 皮膚・皮下組織の疾患 手術あり

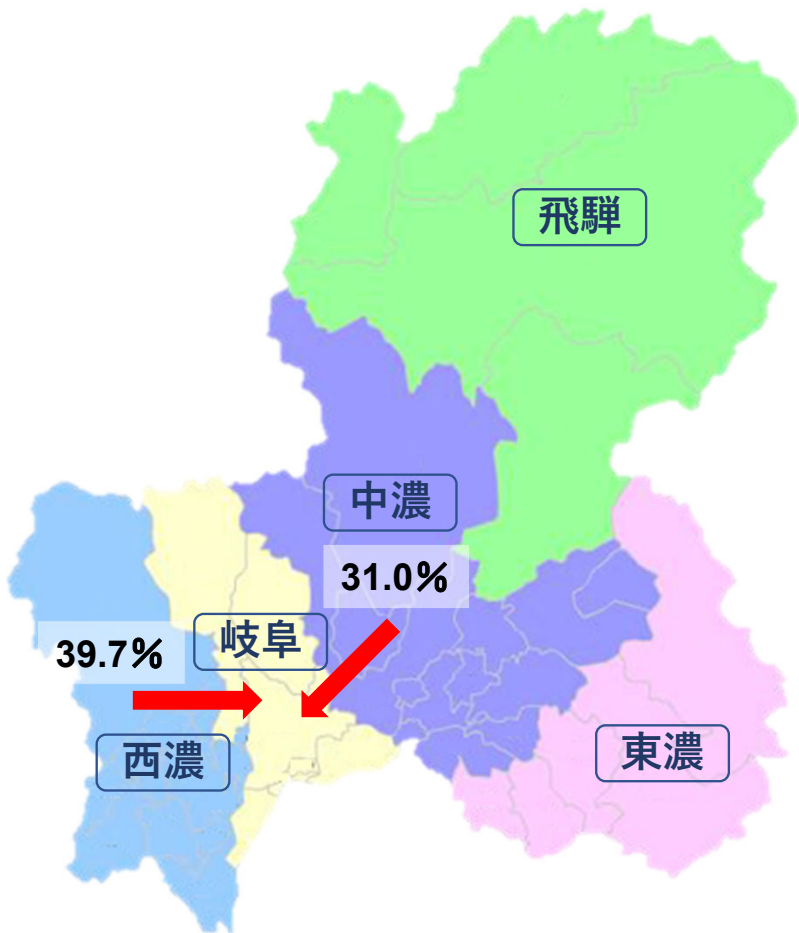


患者二次医療圏	施設二次医療圏					流出患者率
	2101岐阜	2102西濃	2103中濃	2104東濃	2105飛騨	
2101岐阜	93.0%	4.1%	3.0%	0.0%	0.0%	7.0%
2102西濃	12.1%	87.9%	0.0%	0.0%	0.0%	12.1%
2103中濃	13.8%	0.5%	83.5%	2.3%	0.0%	16.5%
2104東濃	6.1%	0.0%	15.9%	76.8%	1.2%	23.2%
2105飛騨	21.1%	0.0%	29.8%	0.0%	49.1%	50.9%
岐阜県外および不明	47.1%	23.5%	29.4%	0.0%	0.0%	
流入患者率	18.1%	11.6%	20.2%	7.4%	3.4%	

患者二次医療圏	施設二次医療圏				
	2101岐阜	2102西濃	2103中濃	2104東濃	2105飛騨
2101岐阜	343	15	11	0	0
2102西濃	21	153	0	0	0
2103中濃	30	-	182	-	0
2104東濃	-	0	13	63	-
2105飛騨	12	0	17	0	28
岐阜県外および不明	-	-	-	0	0

# MDC08: 皮膚・皮下組織の疾患 手術なし

2023年度

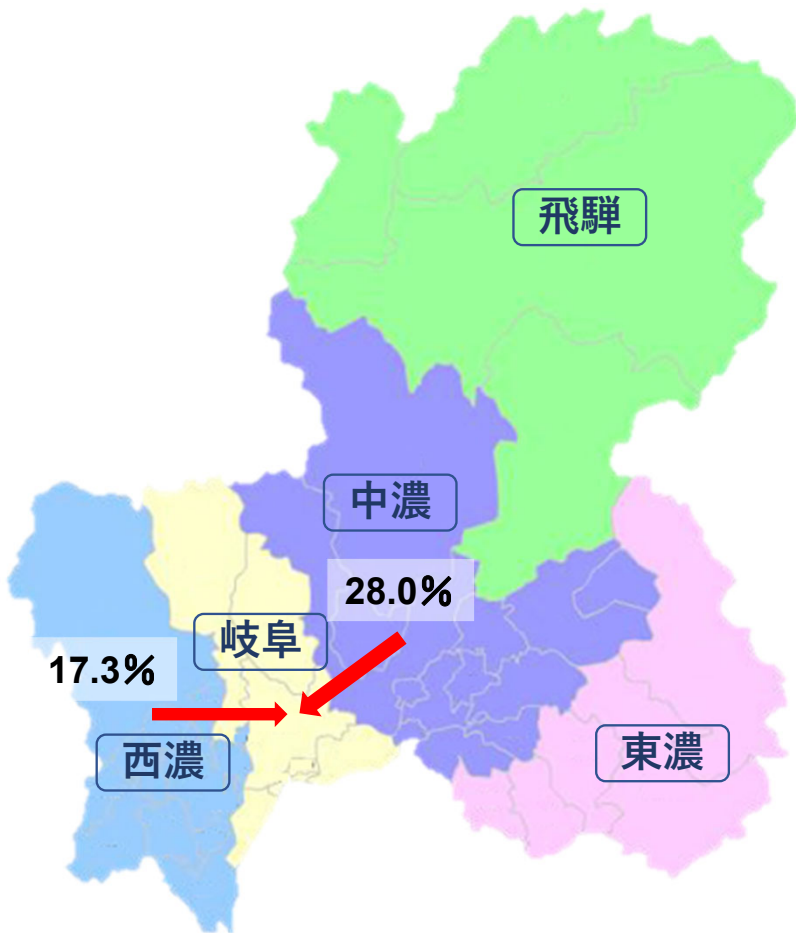


施設二次医療圏		2101岐阜	2102西濃	2103中濃	2104東濃	2105飛驒	流出患者率
患者二次医療圏							
2101岐阜		97.2%	2.2%	0.6%	0.1%	0.0%	2.8%
2102西濃		39.7%	60.1%	0.2%	0.0%	0.0%	39.9%
2103中濃		31.0%	0.0%	59.6%	9.2%	0.2%	40.4%
2104東濃		1.4%	0.0%	2.9%	95.0%	0.7%	5.0%
2105飛驒		8.2%	0.0%	1.2%	0.0%	90.5%	9.5%
岐阜県外および不明		83.3%	6.1%	4.5%	6.1%	0.0%	
流入患者率		26.8%	7.9%	8.4%	13.6%	1.3%	

施設二次医療圏		2101岐阜	2102西濃	2103中濃	2104東濃	2105飛驒
患者二次医療圏						
2101岐阜		1,204	27	-	-	0
2102西濃		237	359	-	0	0
2103中濃		125	0	240	37	-
2104東濃		-	0	-	266	-
2105飛驒		20	0	-	0	220
岐阜県外および不明		55	-	-	-	0

# MDC09: 乳房の疾患

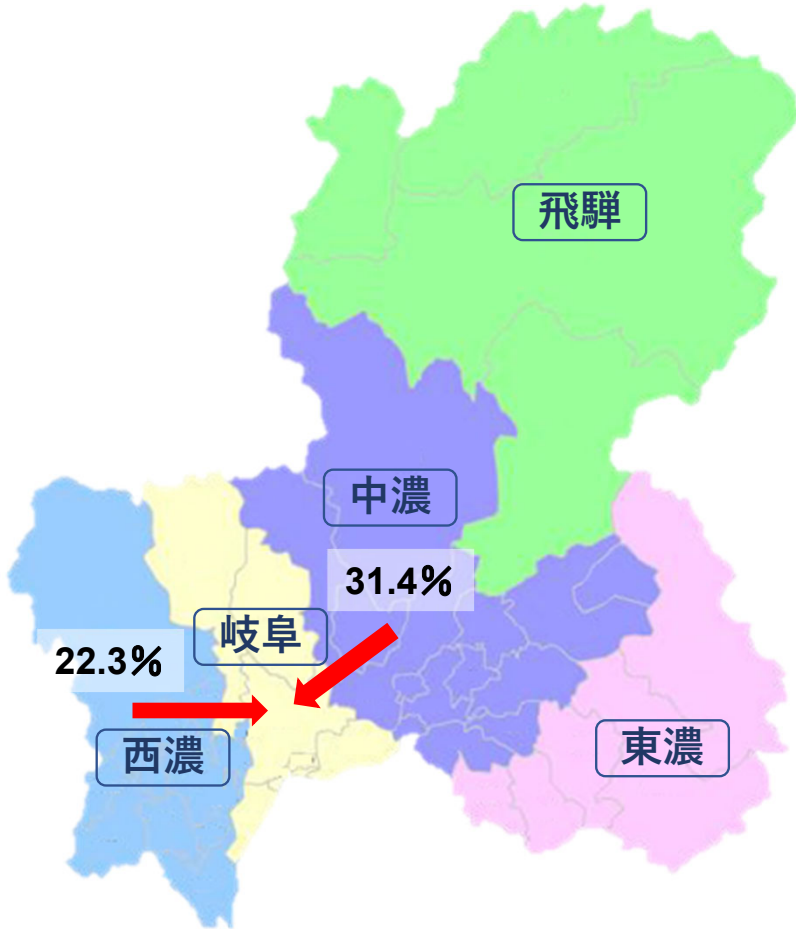
2023年度



施設二次医療圏		2101岐阜	2102西濃	2103中濃	2104東濃	2105飛騨	流出患者率
患者二次医療圏							
2101岐阜		94.9%	4.0%	1.1%	0.0%	0.0%	5.1%
2102西濃		17.3%	82.7%	0.0%	0.0%	0.0%	17.3%
2103中濃		28.0%	0.3%	62.8%	4.8%	4.1%	37.2%
2104東濃		0.4%	0.0%	8.3%	90.9%	0.4%	9.1%
2105飛騨		3.7%	0.0%	2.1%	0.0%	94.1%	5.9%
岐阜県外および不明		48.3%	25.9%	17.2%	6.9%	1.7%	
流入患者率		21.2%	12.1%	15.7%	8.7%	9.2%	

施設二次医療圏		2101岐阜	2102西濃	2103中濃	2104東濃	2105飛騨
患者二次医療圏						
2101岐阜		834	35	10	0	0
2102西濃		78	372	0	0	0
2103中濃		110	-	247	19	16
2104東濃		-	0	22	241	-
2105飛騨		-	0	-	0	177
岐阜県外および不明		28	15	10	-	-

# MDC09: 乳房の疾患 手術あり

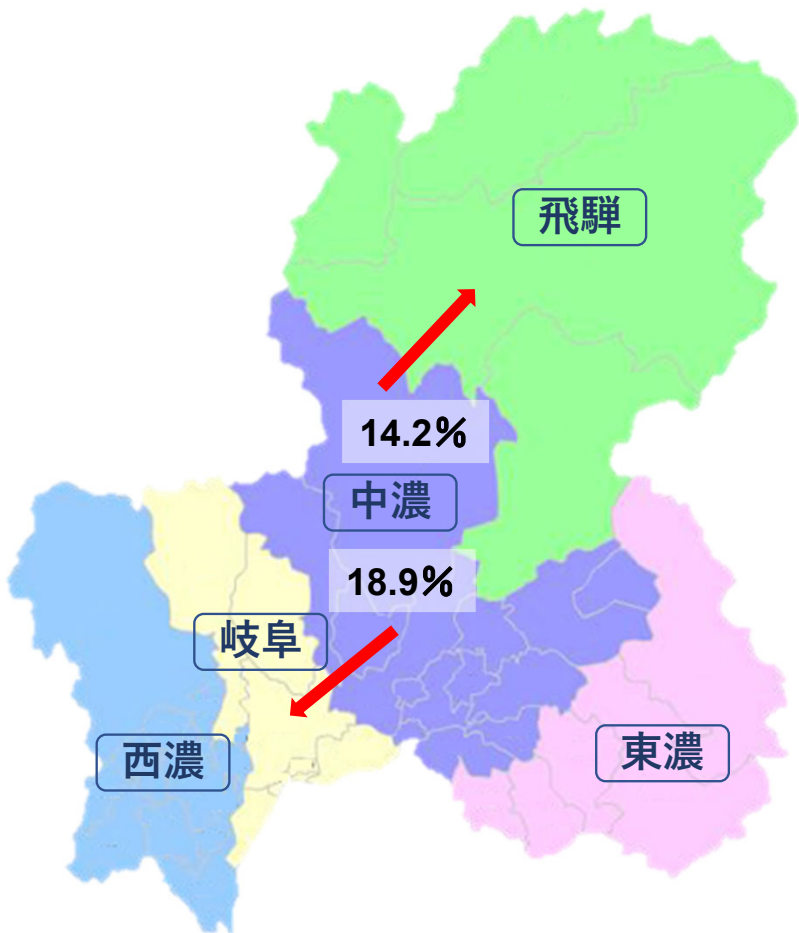


患者二次医療圏	施設二次医療圏					流出患者率
	2101岐阜	2102西濃	2103中濃	2104東濃	2105飛騨	
2101岐阜	95.9%	3.1%	1.0%	0.0%	0.0%	4.1%
2102西濃	22.3%	77.7%	0.0%	0.0%	0.0%	22.3%
2103中濃	31.4%	0.3%	62.7%	5.2%	0.3%	37.3%
2104東濃	0.0%	0.0%	8.6%	91.4%	0.0%	8.6%
2105飛騨	5.0%	0.0%	2.0%	0.0%	93.1%	6.9%
岐阜県外および不明	45.7%	26.1%	19.6%	6.5%	2.2%	
流入患者率	21.6%	13.2%	16.7%	8.6%	2.1%	

患者二次医療圏	施設二次医療圏				
	2101岐阜	2102西濃	2103中濃	2104東濃	2105飛騨
2101岐阜	652	21	-	0	0
2102西濃	64	223	0	0	0
2103中濃	90	-	180	15	-
2104東濃	0	0	18	192	0
2105飛騨	-	0	-	0	94
岐阜県外および不明	21	12	-	-	-

# MDC09: 乳房の疾患 手術なし

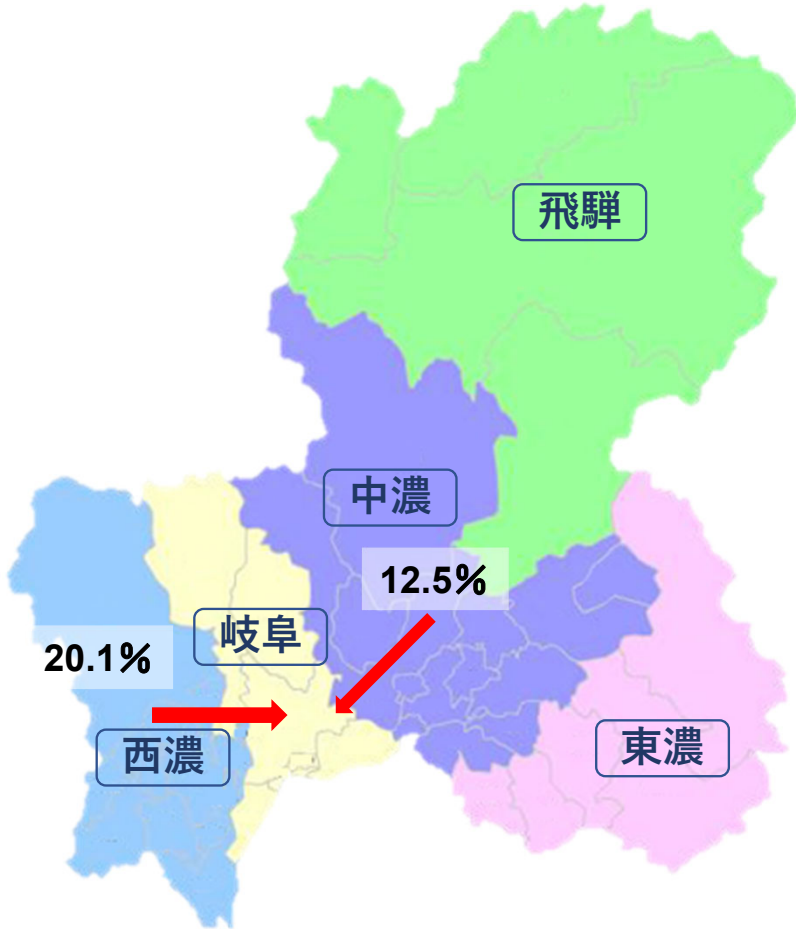
2023年度



施設二次医療圏		2101岐阜	2102西濃	2103中濃	2104東濃	2105飛騨	流出患者率
患者二次医療圏							
2101岐阜		91.5%	7.0%	1.5%	0.0%	0.0%	8.5%
2102西濃		8.6%	91.4%	0.0%	0.0%	0.0%	8.6%
2103中濃		18.9%	0.0%	63.2%	3.8%	14.2%	36.8%
2104東濃		1.8%	0.0%	7.3%	89.1%	1.8%	10.9%
2105飛騨		2.3%	0.0%	2.3%	0.0%	95.4%	4.6%
岐阜県外および不明		58.3%	25.0%	8.3%	8.3%	0.0%	
流入患者率		19.5%	10.2%	13.0%	9.3%	16.2%	

施設二次医療圏		2101岐阜	2102西濃	2103中濃	2104東濃	2105飛騨
患者二次医療圏						
2101岐阜		182	14	-	0	0
2102西濃		14	149	0	0	0
2103中濃		20	0	67	-	15
2104東濃		-	0	-	49	-
2105飛騨		-	0	-	0	83
岐阜県外および不明		-	-	-	-	0

# MDC10: 内分泌・栄養・代謝に関する疾患



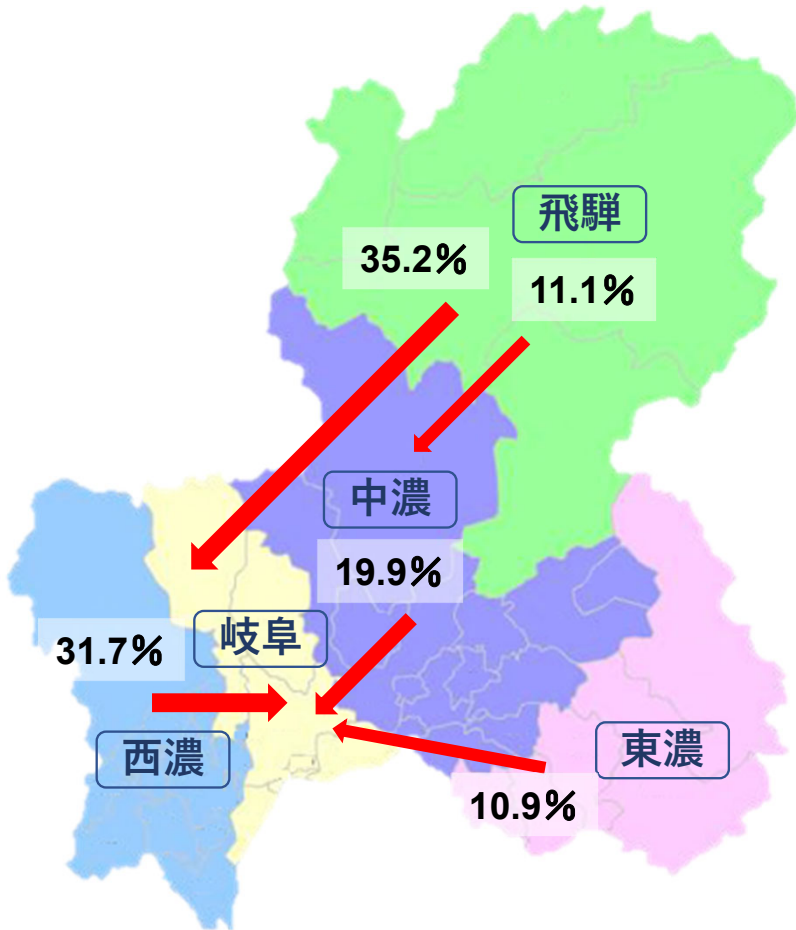
患者二次医療圏	施設二次医療圏					流出患者率
	2101岐阜	2102西濃	2103中濃	2104東濃	2105飛騨	
2101岐阜	96.3%	2.6%	1.1%	0.0%	0.0%	3.7%
2102西濃	20.1%	79.6%	0.3%	0.0%	0.0%	20.4%
2103中濃	12.5%	0.4%	82.1%	4.7%	0.3%	17.9%
2104東濃	1.9%	0.0%	1.8%	95.8%	0.6%	4.2%
2105飛騨	7.5%	0.0%	1.9%	0.0%	90.6%	9.4%
岐阜県外および不明	60.8%	6.3%	9.5%	18.5%	4.8%	
流入患者率	16.7%	9.6%	7.1%	10.2%	3.6%	

患者二次医療圏	施設二次医療圏				
	2101岐阜	2102西濃	2103中濃	2104東濃	2105飛騨
2101岐阜	2,646	71	30	-	0
2102西濃	210	832	-	0	0
2103中濃	151	-	988	56	-
2104東濃	16	0	15	812	-
2105飛騨	40	0	10	0	483
岐阜県外および不明	115	12	18	35	-



# MDC10: 内分泌・栄養・代謝に関する疾患 手術あり

2023年度

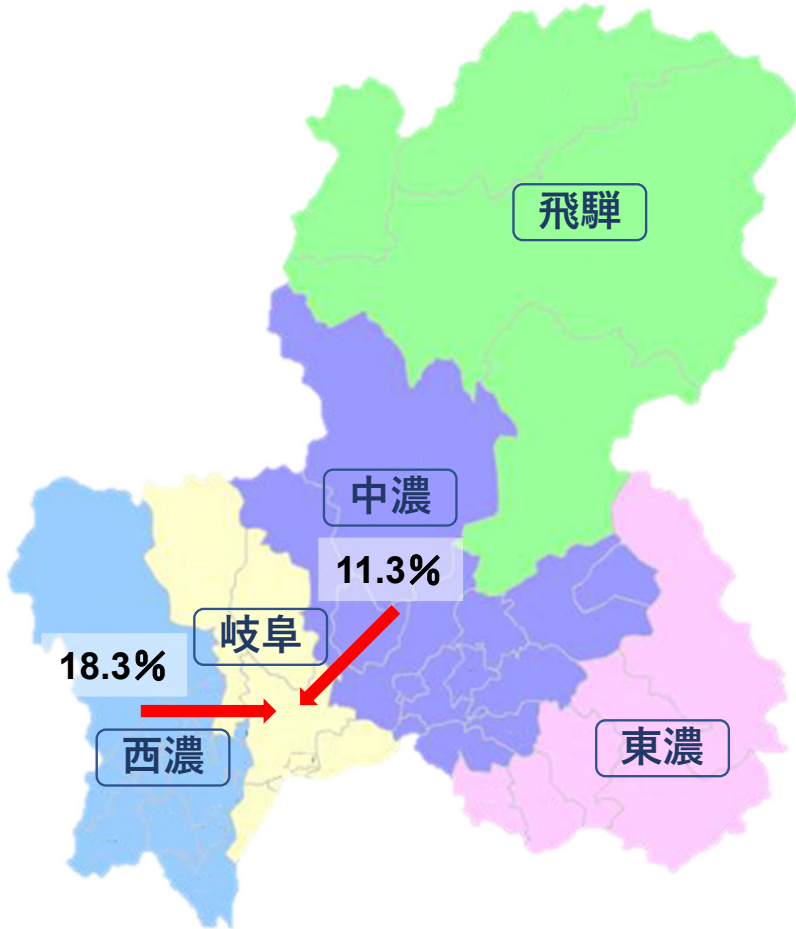


患者二次医療圏	施設二次医療圏					流出患者率
	2101岐阜	2102西濃	2103中濃	2104東濃	2105飛騨	
2101岐阜	96.5%	2.4%	1.1%	0.0%	0.0%	3.5%
2102西濃	31.7%	68.3%	0.0%	0.0%	0.0%	31.7%
2103中濃	19.9%	2.3%	73.1%	3.5%	1.2%	26.9%
2104東濃	10.9%	0.0%	7.3%	81.8%	0.0%	18.2%
2105飛騨	35.2%	0.0%	11.1%	0.0%	53.7%	46.3%
岐阜県外および不明	64.4%	13.3%	13.3%	6.7%	2.2%	
流入患者率	26.9%	16.4%	13.8%	16.7%	9.4%	

患者二次医療圏	施設二次医療圏				
	2101岐阜	2102西濃	2103中濃	2104東濃	2105飛騨
2101岐阜	362	-	-	0	0
2102西濃	45	97	0	0	0
2103中濃	34	-	125	-	-
2104東濃	-	0	-	45	0
2105飛騨	19	0	-	0	29
岐阜県外および不明	29	-	-	-	-

# MDC10: 内分泌・栄養・代謝に関する疾患 手術なし

2023年度

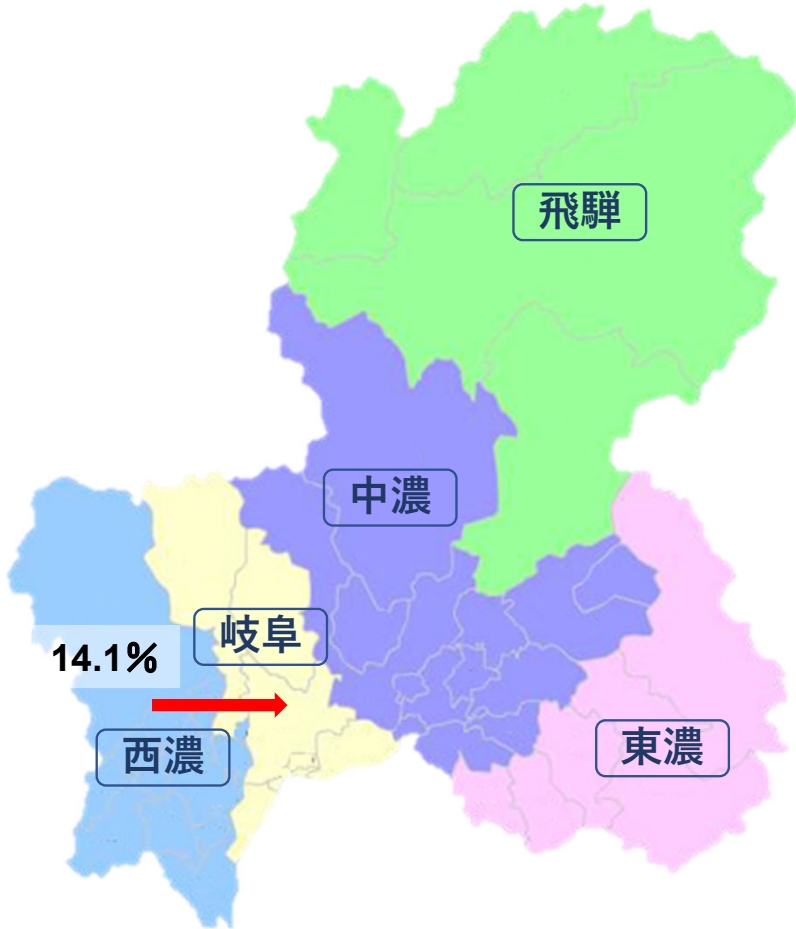


患者二次医療圏	施設二次医療圏					流出患者率
	2101岐阜	2102西濃	2103中濃	2104東濃	2105飛騨	
2101岐阜	96.2%	2.6%	1.1%	0.0%	0.0%	3.8%
2102西濃	18.3%	81.4%	0.3%	0.0%	0.0%	18.6%
2103中濃	11.3%	0.1%	83.5%	4.8%	0.2%	16.5%
2104東濃	1.3%	0.0%	1.4%	96.7%	0.6%	3.3%
2105飛騨	4.4%	0.0%	0.8%	0.0%	94.8%	5.2%
岐阜県外および不明	59.7%	4.2%	8.3%	22.2%	5.6%	
流入患者率	14.9%	8.6%	6.1%	9.8%	3.2%	

患者二次医療圏	施設二次医療圏				
	2101岐阜	2102西濃	2103中濃	2104東濃	2105飛騨
2101岐阜	2,284	62	26	-	0
2102西濃	165	735	-	0	0
2103中濃	117	-	863	50	-
2104東濃	10	0	11	767	-
2105飛騨	21	0	-	0	454
岐阜県外および不明	86	-	12	32	-



# MDC11: 腎・尿路系疾患及び男性生殖器系疾患

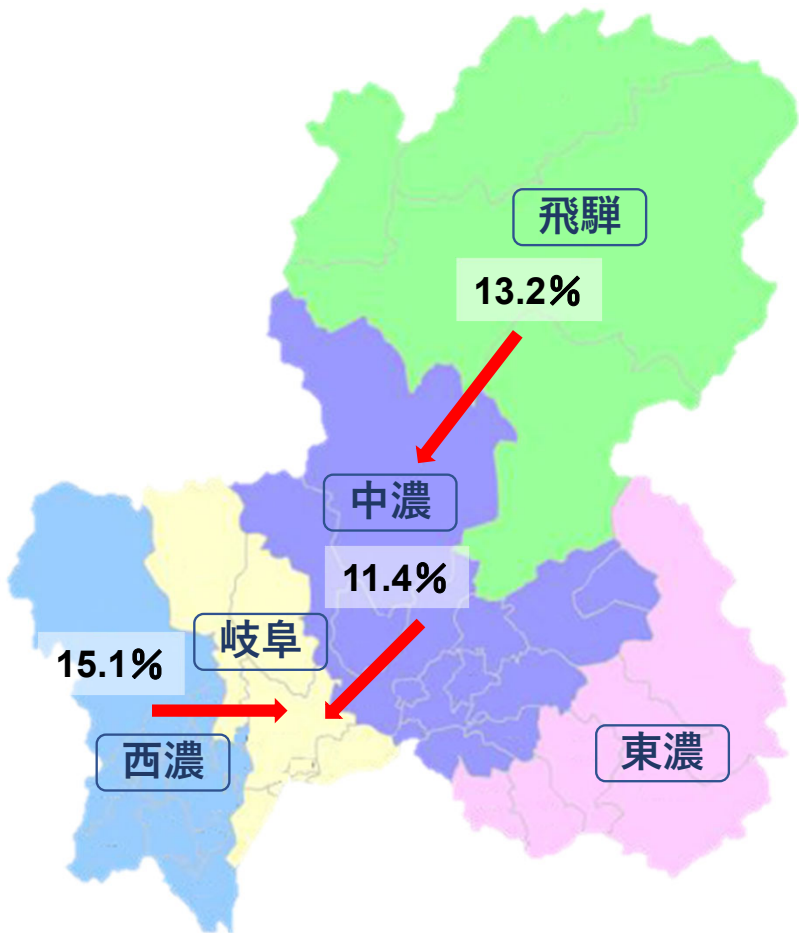


施設二次医療圏		2101岐阜	2102西濃	2103中濃	2104東濃	2105飛騨	流出患者率
患者二次医療圏							
2101岐阜		94.3%	2.9%	2.7%	0.0%	0.0%	5.7%
2102西濃		14.1%	85.5%	0.3%	0.1%	0.0%	14.5%
2103中濃		9.8%	0.1%	85.0%	4.7%	0.3%	15.0%
2104東濃		0.2%	0.0%	5.5%	94.0%	0.3%	6.0%
2105飛騨		3.2%	0.1%	7.6%	0.0%	89.1%	10.9%
岐阜県外および不明		61.0%	8.3%	11.0%	18.1%	1.5%	
流入患者率		13.1%	9.2%	14.8%	8.1%	2.1%	

施設二次医療圏		2101岐阜	2102西濃	2103中濃	2104東濃	2105飛騨
患者二次医療圏						
2101岐阜		6,182	193	179	-	-
2102西濃		369	2,238	-	-	0
2103中濃		313	-	2,725	152	11
2104東濃		-	-	143	2,448	-
2105飛騨		44	-	105	0	1,229
岐阜県外および不明		199	27	36	59	-

# MDC11: 腎・尿路系疾患及び男性生殖器系疾患 手術あり

2023年度

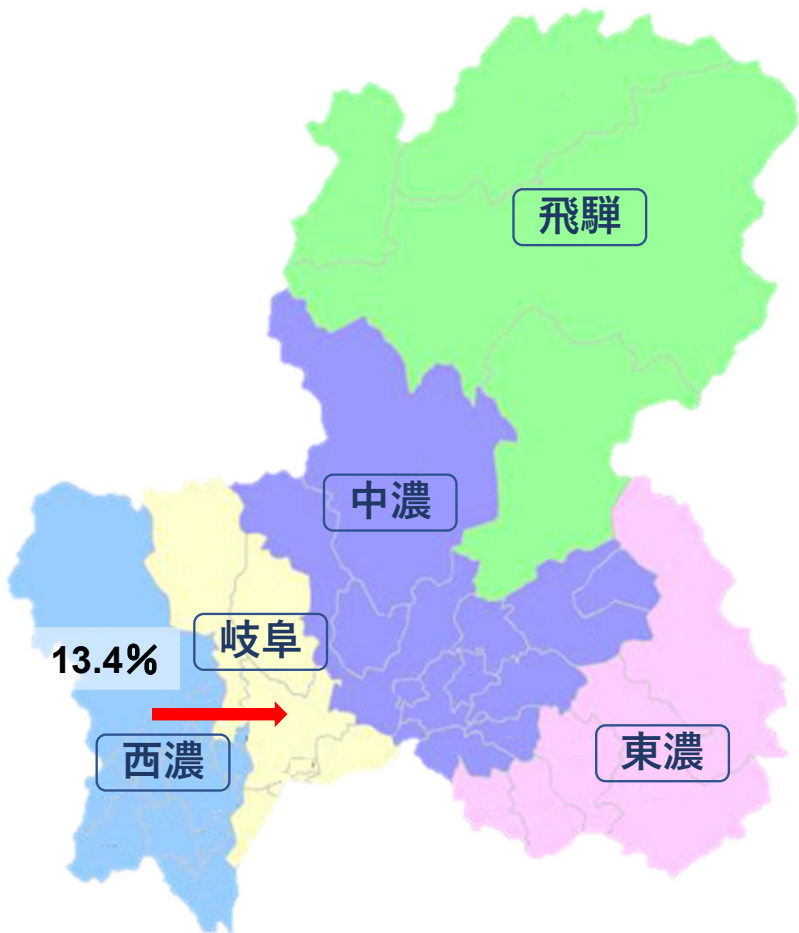


患者二次医療圏	施設二次医療圏					流出患者率
	2101岐阜	2102西濃	2103中濃	2104東濃	2105飛騨	
2101岐阜	92.6%	3.3%	4.0%	0.0%	0.0%	7.4%
2102西濃	15.1%	84.3%	0.5%	0.2%	0.0%	15.7%
2103中濃	11.4%	0.2%	82.8%	5.6%	0.0%	17.2%
2104東濃	0.2%	0.0%	9.2%	90.5%	0.1%	9.5%
2105飛騨	4.8%	0.2%	13.2%	0.0%	81.8%	18.2%
岐阜県外および不明	66.2%	7.7%	9.2%	16.9%	0.0%	
流入患者率	14.5%	10.3%	21.4%	9.5%	0.5%	

患者二次医療圏	施設二次医療圏				
	2101岐阜	2102西濃	2103中濃	2104東濃	2105飛騨
2101岐阜	2,551	90	111	-	-
2102西濃	164	916	-	-	0
2103中濃	149	-	1,081	73	0
2104東濃	-	0	97	956	-
2105飛騨	25	-	69	0	428
岐阜県外および不明	94	11	13	24	0

# MDC11: 腎・尿路系疾患及び男性生殖器系疾患 手術なし

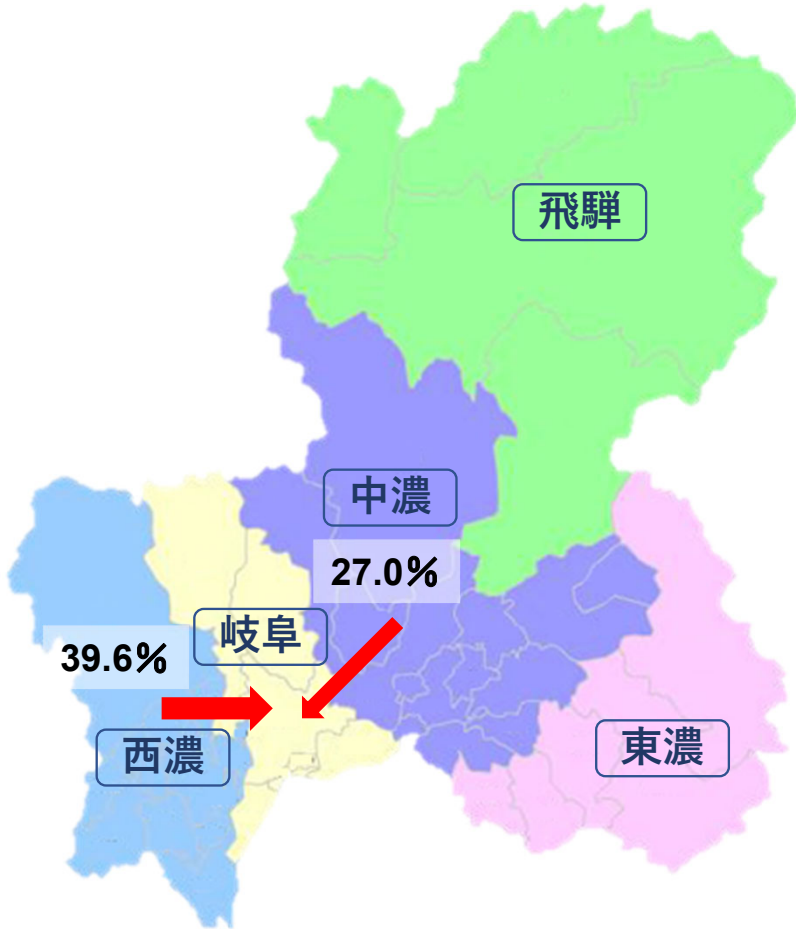
2023年度



患者二次医療圏	施設二次医療圏					流出患者率
	2101岐阜	2102西濃	2103中濃	2104東濃	2105飛騨	
2101岐阜	95.5%	2.7%	1.8%	0.0%	0.1%	4.5%
2102西濃	13.4%	86.3%	0.3%	0.1%	0.0%	13.7%
2103中濃	8.6%	0.0%	86.6%	4.2%	0.6%	13.4%
2104東濃	0.2%	0.1%	3.0%	96.4%	0.4%	3.6%
2105飛騨	2.2%	0.1%	4.2%	0.0%	93.5%	6.5%
岐阜県外および不明	57.1%	8.7%	12.5%	19.0%	2.7%	
流入患者率	12.0%	8.4%	9.7%	7.2%	2.9%	

患者二次医療圏	施設二次医療圏				
	2101岐阜	2102西濃	2103中濃	2104東濃	2105飛騨
2101岐阜	3,631	103	68	0	-
2102西濃	205	1,322	-	-	0
2103中濃	164	0	1,644	79	11
2104東濃	-	-	46	1,492	-
2105飛騨	19	-	36	0	801
岐阜県外および不明	105	16	23	35	-

# MDC12: 女性生殖器系疾患及び産褥期疾患・異常妊娠分娩

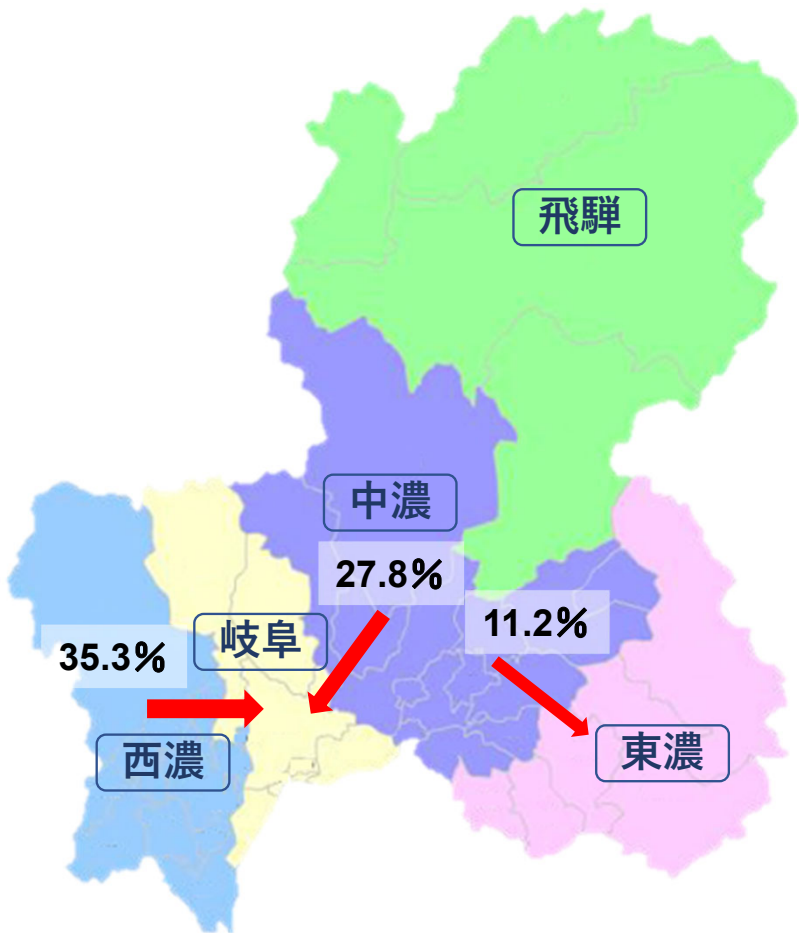


施設二次医療圏		2101岐阜	2102西濃	2103中濃	2104東濃	2105飛騨	流出患者率
患者二次医療圏							
2101岐阜		95.9%	2.6%	1.0%	0.2%	0.3%	4.1%
2102西濃		39.6%	60.2%	0.1%	0.1%	0.0%	39.8%
2103中濃		27.0%	0.1%	64.5%	8.1%	0.4%	35.5%
2104東濃		1.5%	0.1%	3.0%	95.2%	0.3%	4.8%
2105飛騨		7.7%	0.1%	3.4%	0.8%	87.9%	12.1%
岐阜県外および不明		53.0%	8.4%	11.4%	18.4%	8.9%	
流入患者率		26.7%	15.7%	13.0%	17.2%	10.3%	

施設二次医療圏		2101岐阜	2102西濃	2103中濃	2104東濃	2105飛騨
患者二次医療圏						
2101岐阜		4,009	107	41	10	12
2102西濃		569	864	-	-	0
2103中濃		499	-	1,193	150	-
2104東濃		21	-	42	1,335	-
2105飛騨		58	-	26	-	664
岐阜県外および不明		317	50	68	110	53

# MDC12: 女性生殖器系疾患及び産褥期疾患・異常妊娠分娩手術あり

2023年度

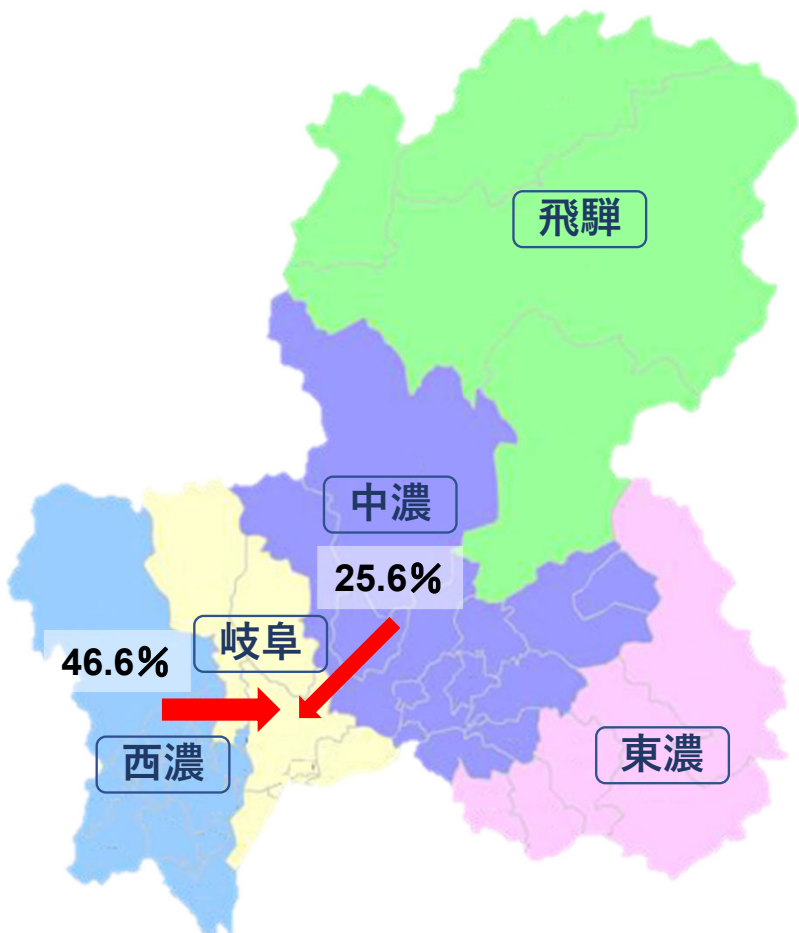


施設二次医療圏		2101岐阜	2102西濃	2103中濃	2104東濃	2105飛騨	流出患者率
患者二次医療圏							
2101岐阜		95.2%	3.0%	1.2%	0.3%	0.3%	4.8%
2102西濃		35.3%	64.6%	0.1%	0.0%	0.0%	35.4%
2103中濃		27.8%	0.0%	60.4%	11.2%	0.6%	39.6%
2104東濃		1.3%	0.1%	2.5%	95.7%	0.4%	4.3%
2105飛騨		7.1%	0.0%	1.5%	0.8%	90.6%	9.4%
岐阜県外および不明		49.9%	10.0%	7.2%	22.3%	10.7%	
流入患者率		27.2%	16.5%	12.0%	18.4%	11.4%	

施設二次医療圏		2101岐阜	2102西濃	2103中濃	2104東濃	2105飛騨
患者二次医療圏						
2101岐阜		2,335	73	30	-	-
2102西濃		312	571	-	0	0
2103中濃		316	0	685	127	-
2104東濃		14	-	26	997	-
2105飛騨		37	0	-	-	473
岐阜県外および不明		195	39	28	87	42

# MDC12: 女性生殖器系疾患及び産褥期疾患・異常妊娠分娩手術なし

2023年度

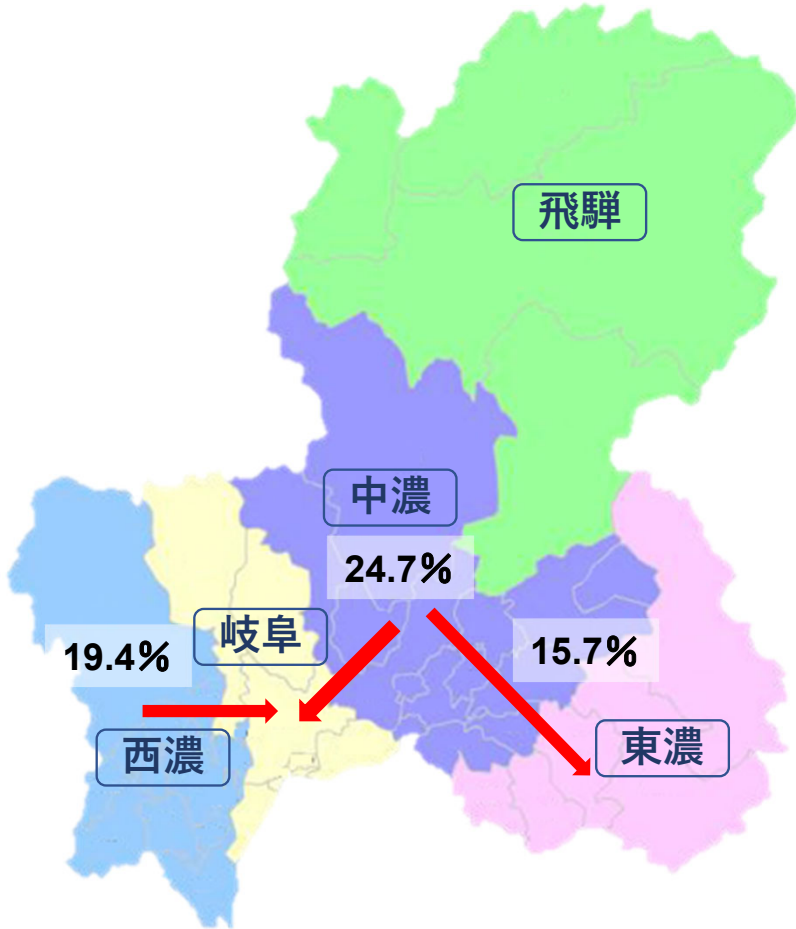


患者二次医療圏	施設二次医療圏					流出患者率
	2101岐阜	2102西濃	2103中濃	2104東濃	2105飛騨	
2101岐阜	97.0%	2.0%	0.6%	0.2%	0.2%	3.0%
2102西濃	46.6%	53.1%	0.0%	0.4%	0.0%	46.9%
2103中濃	25.6%	0.3%	70.9%	3.2%	0.0%	29.1%
2104東濃	1.9%	0.0%	4.4%	93.6%	0.0%	6.4%
2105飛騨	9.0%	0.4%	7.7%	0.9%	82.0%	18.0%
岐阜県外および不明	58.9%	5.3%	19.3%	11.1%	5.3%	
流入患者率	26.1%	14.1%	14.3%	13.6%	7.3%	

患者二次医療圏	施設二次医療圏				
	2101岐阜	2102西濃	2103中濃	2104東濃	2105飛騨
2101岐阜	1,674	34	11	-	-
2102西濃	257	293	0	-	0
2103中濃	183	-	508	23	0
2104東濃	-	0	16	338	0
2105飛騨	21	-	18	-	191
岐阜県外および不明	122	11	40	23	11



# MDC13: 血液・造血器・免疫臓器の疾患

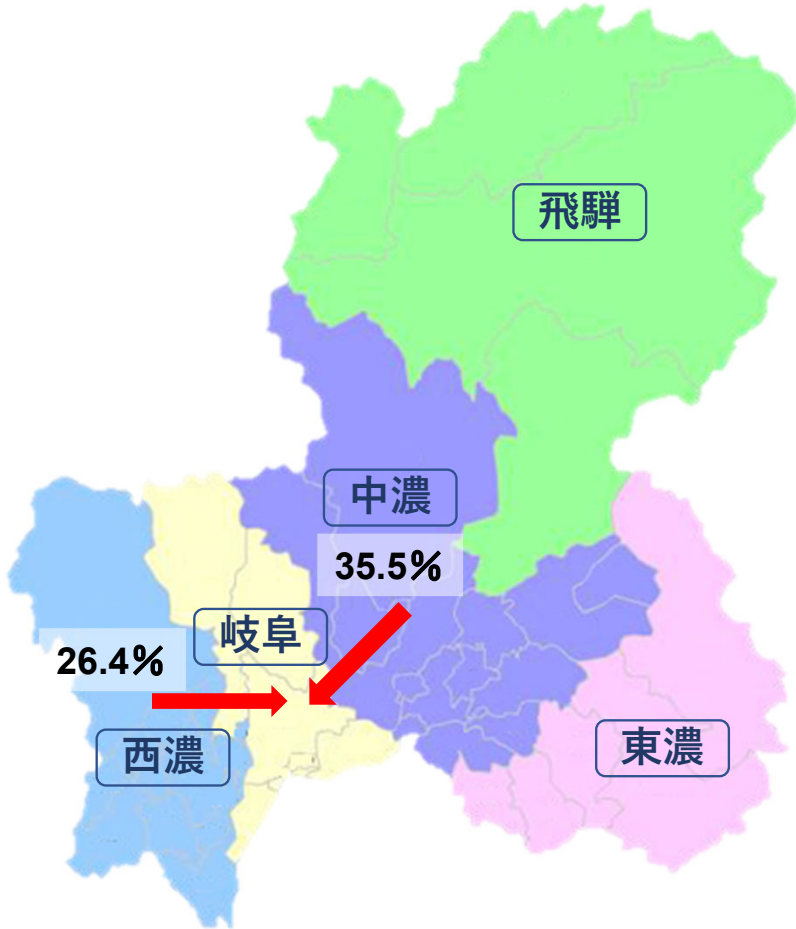


患者二次医療圏	施設二次医療圏					流出患者率
	2101岐阜	2102西濃	2103中濃	2104東濃	2105飛騨	
2101岐阜	96.1%	3.0%	0.9%	0.0%	0.0%	3.9%
2102西濃	19.4%	80.6%	0.0%	0.0%	0.0%	19.4%
2103中濃	24.7%	0.1%	59.4%	15.7%	0.1%	40.6%
2104東濃	2.7%	0.4%	0.4%	95.9%	0.6%	4.1%
2105飛騨	9.7%	0.0%	3.5%	0.0%	86.8%	13.2%
岐阜県外および不明	66.4%	7.3%	7.3%	17.5%	1.5%	
流入患者率	20.5%	8.8%	7.3%	20.6%	2.3%	

患者二次医療圏	施設二次医療圏				
	2101岐阜	2102西濃	2103中濃	2104東濃	2105飛騨
2101岐阜	2,318	72	21	0	0
2102西濃	215	896	0	0	0
2103中濃	241	-	580	153	-
2104東濃	19	-	-	683	-
2105飛騨	33	0	12	0	296
岐阜県外および不明	91	10	10	24	-

# MDC13: 血液・造血器・免疫臓器の疾患 手術あり

2023年度



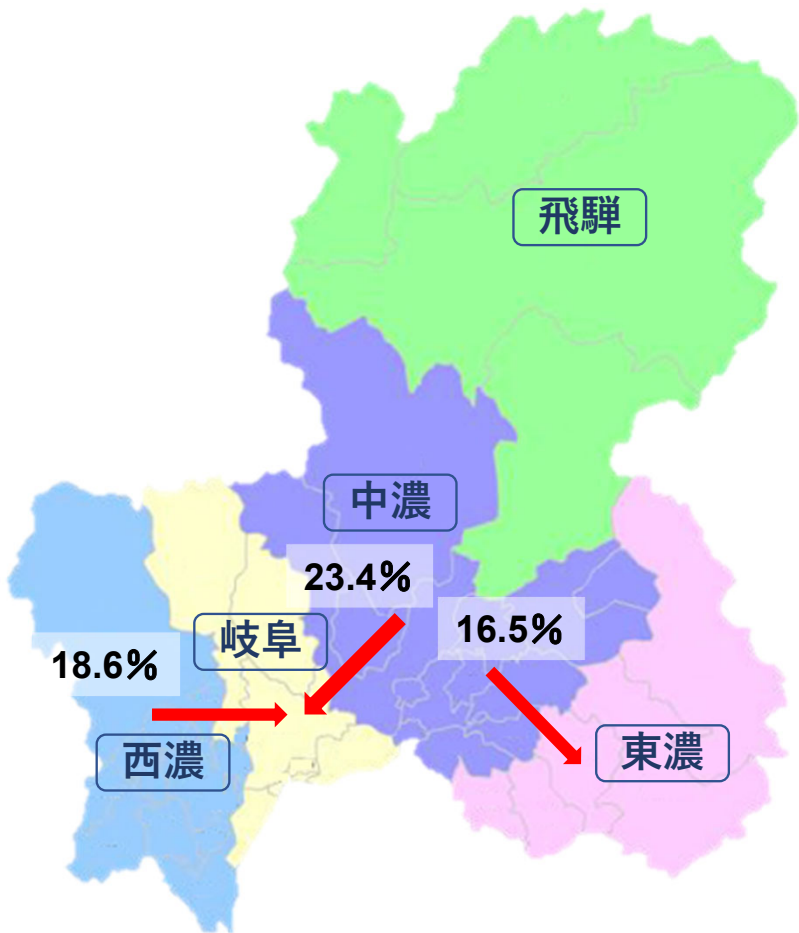
患者二次医療圏	施設二次医療圏					流出患者率
	2101岐阜	2102西濃	2103中濃	2104東濃	2105飛驒	
2101岐阜	96.6%	3.1%	0.3%	0.0%	0.0%	3.4%
2102西濃	26.4%	73.6%	0.0%	0.0%	0.0%	26.4%
2103中濃	35.5%	0.9%	54.2%	9.3%	0.0%	45.8%
2104東濃	4.8%	0.0%	0.0%	95.2%	0.0%	4.8%
2105飛驒	9.5%	0.0%	4.8%	0.0%	85.7%	14.3%
岐阜県外および不明	66.7%	5.6%	5.6%	16.7%	5.6%	
流入患者率	23.4%	12.0%	6.5%	14.1%	2.7%	

患者二次医療圏	施設二次医療圏				
	2101岐阜	2102西濃	2103中濃	2104東濃	2105飛驒
2101岐阜	285	-	-	0	0
2102西濃	29	81	-	0	0
2103中濃	38	-	58	10	0
2104東濃	-	0	0	79	0
2105飛驒	-	0	-	0	36
岐阜県外および不明	12	-	-	-	-



# MDC13: 血液・造血器・免疫臓器の疾患 手術なし

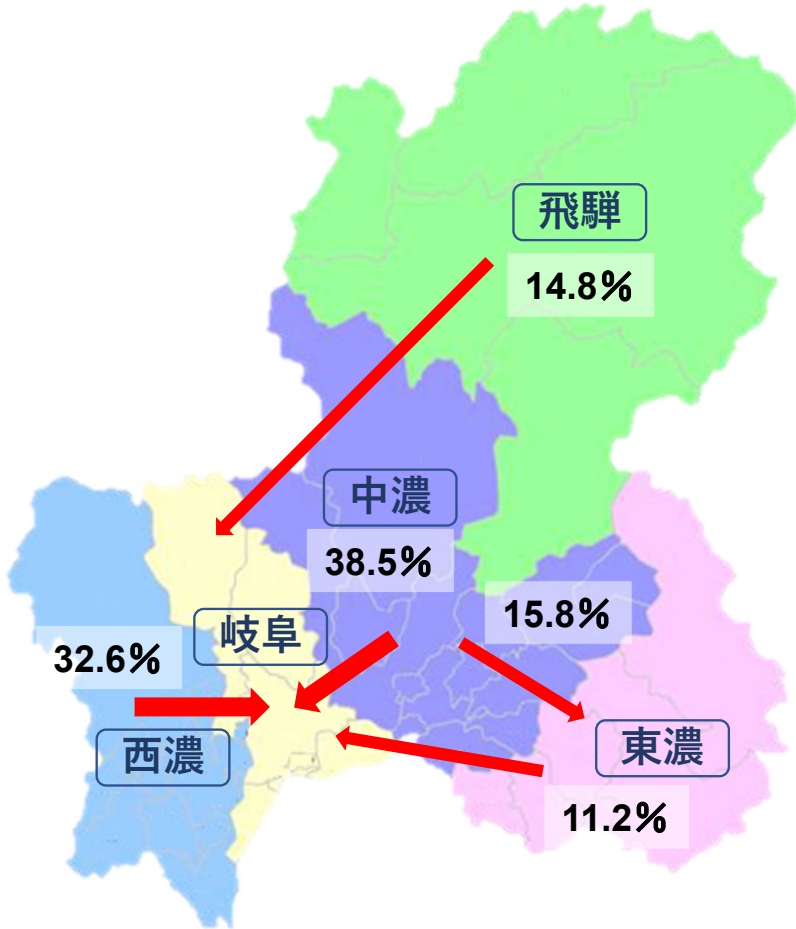
2023年度



患者二次医療圏 \ 施設二次医療圏	施設二次医療圏					流出患者率
	2101岐阜	2102西濃	2103中濃	2104東濃	2105飛騨	
2101岐阜	96.1%	3.0%	0.9%	0.0%	0.0%	3.9%
2102西濃	18.6%	81.4%	0.0%	0.0%	0.0%	18.6%
2103中濃	23.4%	0.0%	60.1%	16.5%	0.1%	39.9%
2104東濃	2.4%	0.5%	0.5%	96.0%	0.6%	4.0%
2105飛騨	9.7%	0.0%	3.3%	0.0%	87.0%	13.0%
岐阜県外および不明	66.4%	7.6%	7.6%	17.6%	0.8%	
流入患者率	20.1%	8.4%	7.4%	21.4%	2.3%	

患者二次医療圏 \ 施設二次医療圏	施設二次医療圏				
	2101岐阜	2102西濃	2103中濃	2104東濃	2105飛騨
2101岐阜	2,033	63	20	0	0
2102西濃	186	815	0	0	0
2103中濃	203	0	522	143	-
2104東濃	15	-	-	604	-
2105飛騨	29	0	10	0	260
岐阜県外および不明	79	-	-	21	-

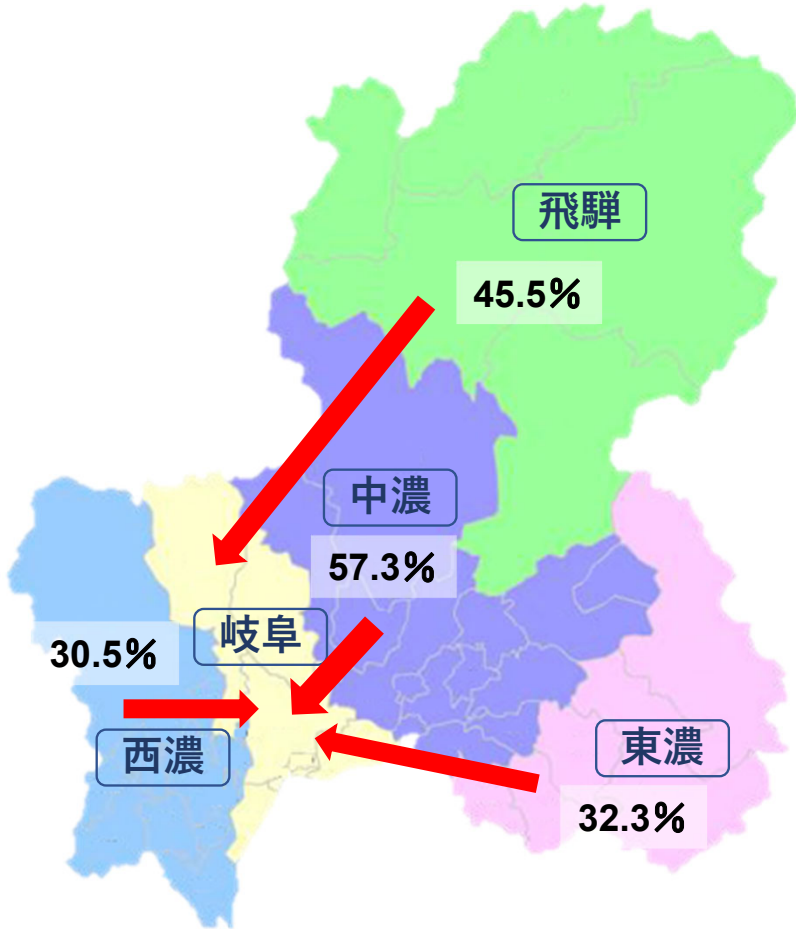
# MDC14: 新生児疾患、先天性奇形



施設二次医療圏		2101岐阜	2102西濃	2103中濃	2104東濃	2105飛騨	流出患者率
患者二次医療圏							
2101岐阜		91.2%	6.6%	1.1%	0.6%	0.5%	8.8%
2102西濃		32.6%	66.8%	0.3%	0.3%	0.0%	33.2%
2103中濃		38.5%	1.5%	43.4%	15.8%	0.8%	56.6%
2104東濃		11.2%	0.3%	1.6%	86.1%	0.8%	13.9%
2105飛騨		14.8%	0.0%	0.9%	0.9%	83.5%	16.5%
岐阜県外および不明		60.2%	11.0%	6.6%	15.0%	7.2%	
流入患者率		40.1%	32.6%	16.9%	29.6%	16.2%	

施設二次医療圏		2101岐阜	2102西濃	2103中濃	2104東濃	2105飛騨
患者二次医療圏						
2101岐阜		862	62	10	-	-
2102西濃		109	223	-	-	0
2103中濃		183	-	206	75	-
2104東濃		42	-	-	323	-
2105飛騨		34	0	-	-	192
岐阜県外および不明		209	38	23	52	25

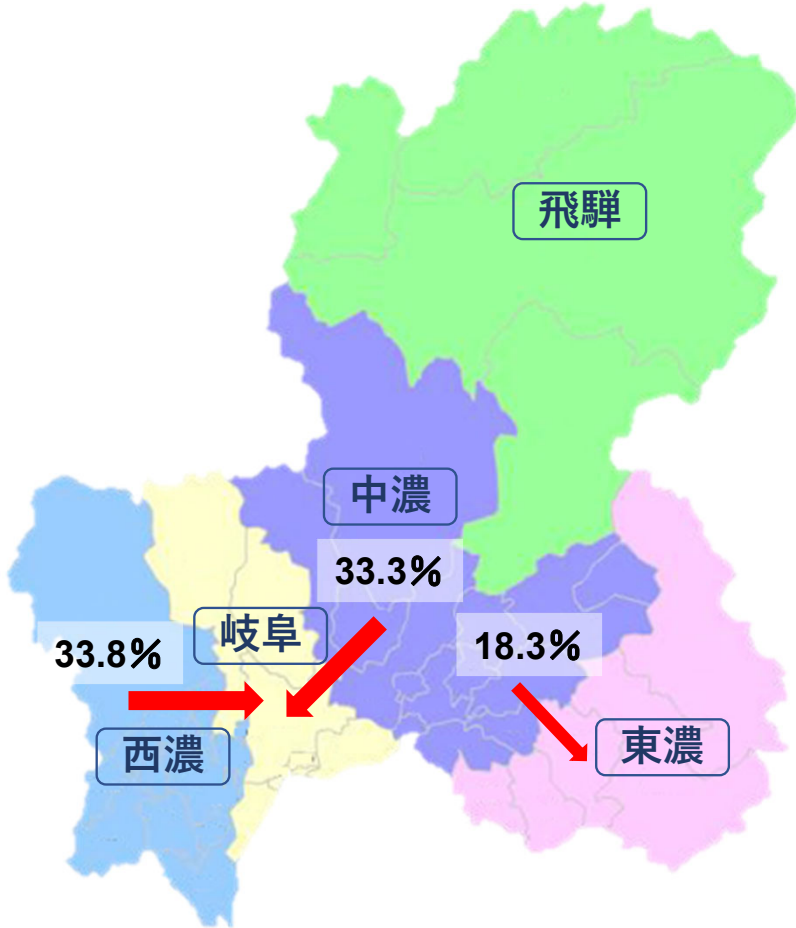
# MDC14: 新生児疾患、先天性奇形 手術あり



施設二次医療圏		2101岐阜	2102西濃	2103中濃	2104東濃	2105飛騨	流出患者率
患者二次医療圏							
2101岐阜		92.5%	6.8%	0.4%	0.4%	0.0%	7.5%
2102西濃		30.5%	69.5%	0.0%	0.0%	0.0%	30.5%
2103中濃		57.3%	3.9%	31.1%	6.8%	1.0%	68.9%
2104東濃		32.3%	0.0%	3.2%	62.9%	1.6%	37.1%
2105飛騨		45.5%	0.0%	2.3%	2.3%	50.0%	50.0%
岐阜県外および不明		80.5%	10.4%	1.3%	7.8%	0.0%	
流入患者率		43.1%	27.4%	13.5%	27.8%	8.3%	

施設二次医療圏		2101岐阜	2102西濃	2103中濃	2104東濃	2105飛騨
患者二次医療圏						
2101岐阜		260	19	-	-	0
2102西濃		36	82	0	0	0
2103中濃		59	-	32	-	-
2104東濃		20	0	-	39	-
2105飛騨		20	0	-	-	22
岐阜県外および不明		62	-	-	-	0

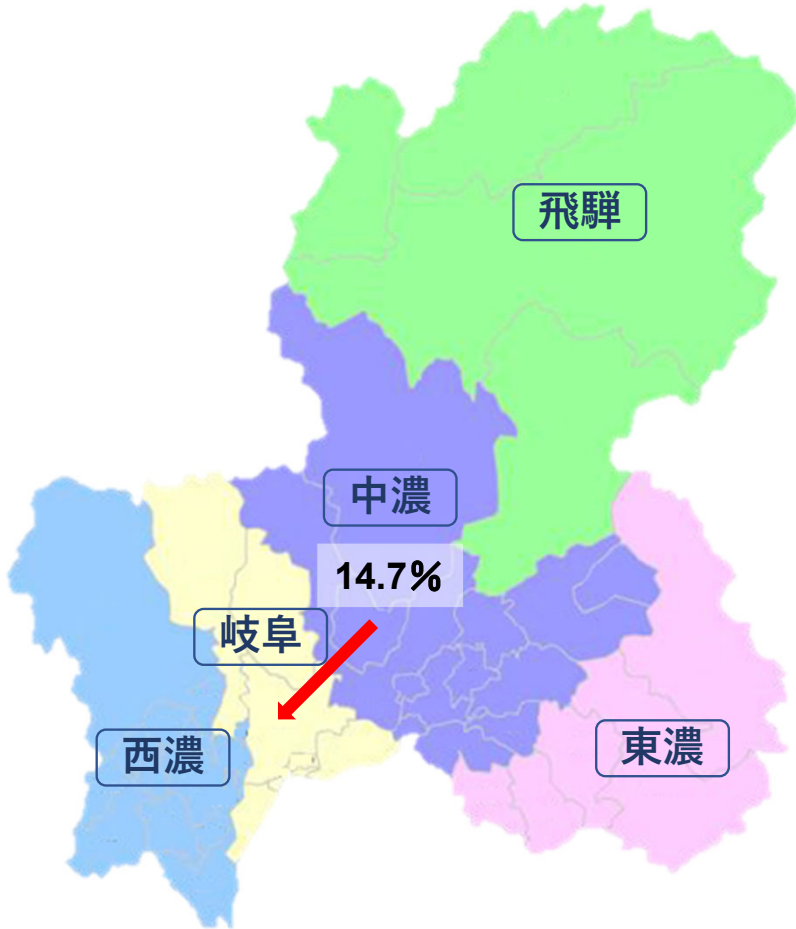
# MDC14: 新生児疾患、先天性奇形 手術なし



施設二次医療圏		2101岐阜	2102西濃	2103中濃	2104東濃	2105飛騨	流出患者率
患者二次医療圏							
2101岐阜		90.7%	6.5%	1.4%	0.8%	0.8%	9.3%
2102西濃		33.8%	65.3%	0.5%	0.5%	0.0%	34.7%
2103中濃		33.3%	0.8%	46.8%	18.3%	0.8%	53.2%
2104東濃		7.0%	0.3%	1.3%	90.7%	0.6%	9.3%
2105飛騨		7.5%	0.0%	0.5%	0.5%	91.4%	8.6%
岐阜県外および不明		54.4%	11.1%	8.1%	17.0%	9.3%	
流入患者率		38.7%	35.3%	17.5%	29.9%	17.1%	

施設二次医療圏		2101岐阜	2102西濃	2103中濃	2104東濃	2105飛騨
患者二次医療圏						
2101岐阜		602	43	-	-	-
2102西濃		73	141	-	-	0
2103中濃		124	-	174	68	-
2104東濃		22	-	-	284	-
2105飛騨		14	0	-	-	170
岐阜県外および不明		147	30	22	46	25

# MDC15: 小児疾患

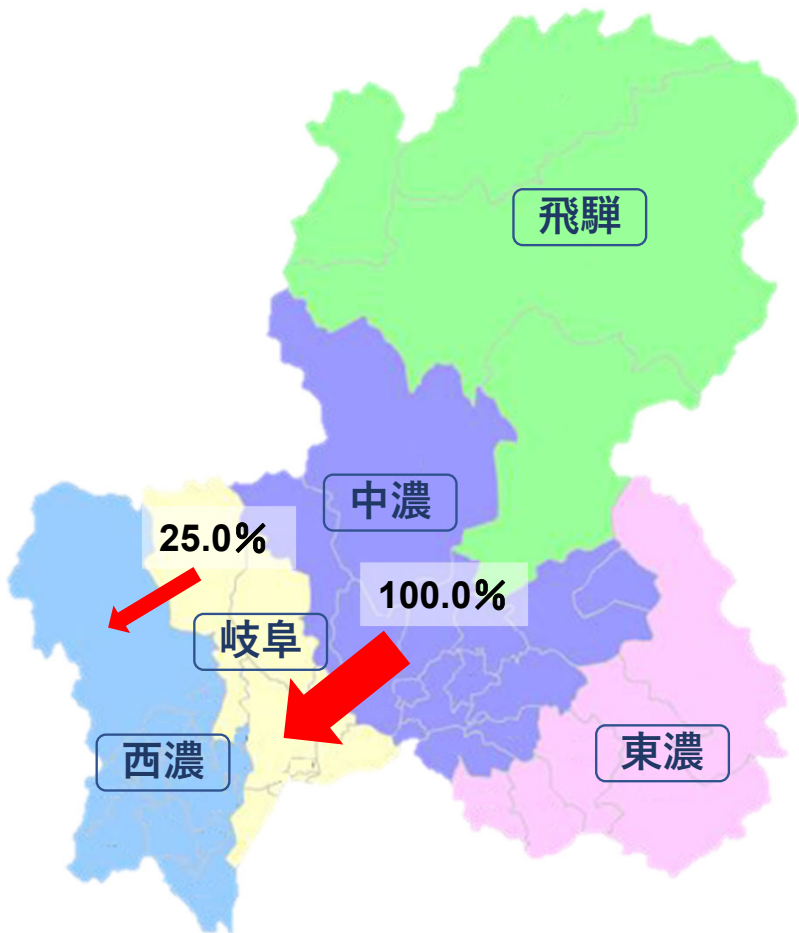


施設二次医療圏		2101岐阜	2102西濃	2103中濃	2104東濃	2105飛騨	流出患者率
患者二次医療圏							
2101岐阜		94.2%	4.9%	0.6%	0.0%	0.3%	5.8%
2102西濃		9.5%	90.5%	0.0%	0.0%	0.0%	9.5%
2103中濃		14.7%	0.0%	80.0%	5.3%	0.0%	20.0%
2104東濃		0.0%	0.0%	2.1%	97.9%	0.0%	2.1%
2105飛騨		7.5%	0.0%	2.5%	0.0%	90.0%	10.0%
岐阜県外および不明		60.9%	13.0%	4.3%	17.4%	4.3%	
流入患者率		11.7%	16.7%	7.3%	8.7%	5.3%	

施設二次医療圏		2101岐阜	2102西濃	2103中濃	2104東濃	2105飛騨
患者二次医療圏						
2101岐阜		310	16	-	0	-
2102西濃		10	95	0	0	0
2103中濃		14	0	76	-	0
2104東濃		0	0	-	94	0
2105飛騨		-	0	-	0	36
岐阜県外および不明		14	-	-	-	-

# MDC15: 小児疾患 手術あり

2023年度

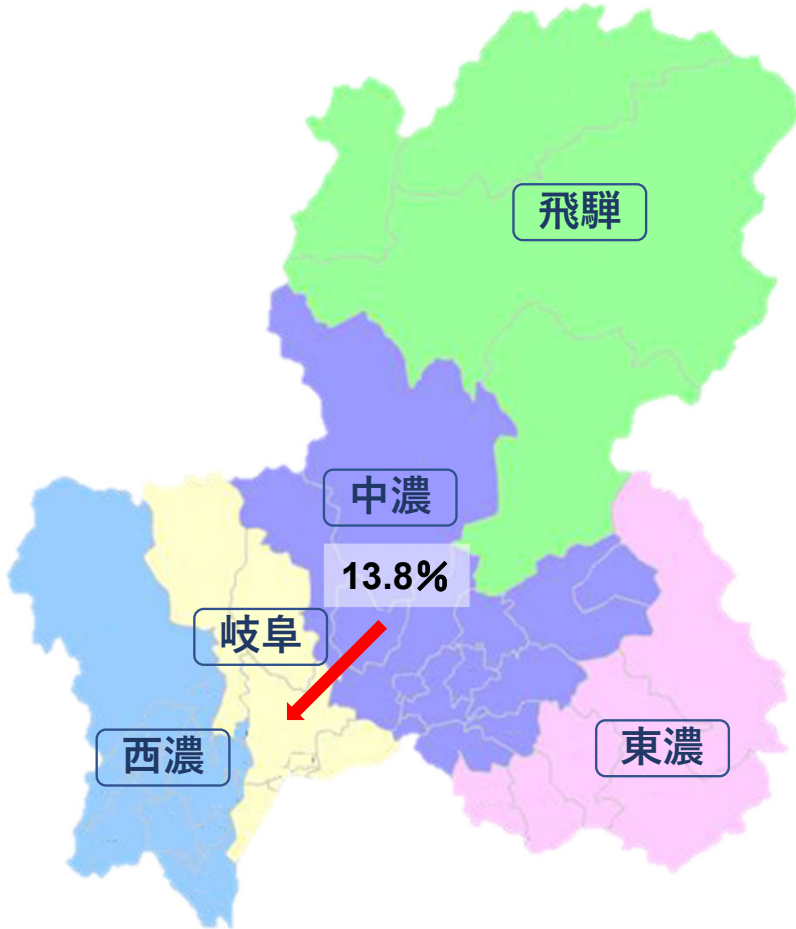


施設二次医療圏		2101岐阜	2102西濃	2103中濃	2104東濃	2105飛驒	流出患者率
患者二次医療圏							
2101岐阜		83.3%	16.7%	0.0%	0.0%	0.0%	16.7%
2102西濃		0.0%	100.0%	0.0%	0.0%	0.0%	0.0%
2103中濃		100.0%	0.0%	0.0%	0.0%	0.0%	100.0%
2104東濃		0.0%	0.0%	0.0%	0.0%	0.0%	0.0%
2105飛驒		0.0%	0.0%	0.0%	0.0%	0.0%	0.0%
岐阜県外および不明		0.0%	0.0%	0.0%	0.0%	0.0%	0.0%
流入患者率		16.7%	50.0%	0.0%	0.0%	0.0%	

施設二次医療圏		2101岐阜	2102西濃	2103中濃	2104東濃	2105飛驒
患者二次医療圏						
2101岐阜		-	-	0	0	0
2102西濃		0	-	0	0	0
2103中濃		-	0	0	0	0
2104東濃		0	0	0	0	0
2105飛驒		0	0	0	0	0
岐阜県外および不明		0	0	0	0	0



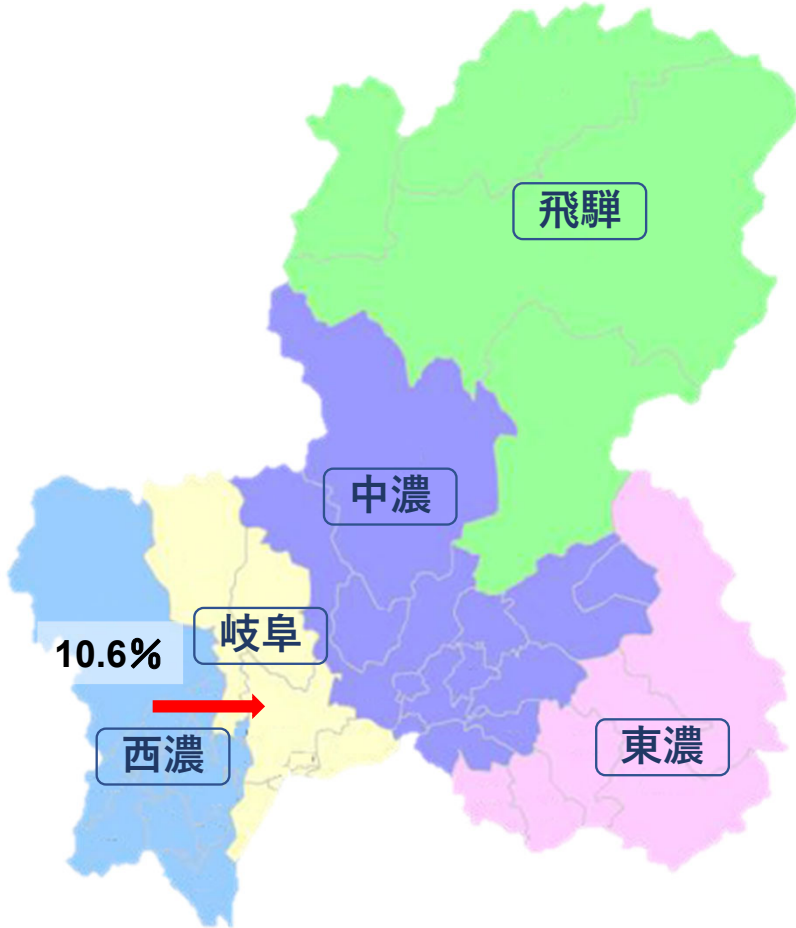
# MDC15: 小児疾患 手術なし



患者二次医療圏	施設二次医療圏					流出患者率
	2101岐阜	2102西濃	2103中濃	2104東濃	2105飛騨	
2101岐阜	94.4%	4.6%	0.6%	0.0%	0.3%	5.6%
2102西濃	9.6%	90.4%	0.0%	0.0%	0.0%	9.6%
2103中濃	13.8%	0.0%	80.9%	5.3%	0.0%	19.1%
2104東濃	0.0%	0.0%	2.1%	97.9%	0.0%	2.1%
2105飛騨	7.5%	0.0%	2.5%	0.0%	90.0%	10.0%
岐阜県外および不明	60.9%	13.0%	4.3%	17.4%	4.3%	
流入患者率	11.6%	16.1%	7.3%	8.7%	5.3%	

患者二次医療圏	施設二次医療圏				
	2101岐阜	2102西濃	2103中濃	2104東濃	2105飛騨
2101岐阜	305	15	-	0	-
2102西濃	10	94	0	0	0
2103中濃	13	0	76	-	0
2104東濃	0	0	-	94	0
2105飛騨	-	0	-	0	36
岐阜県外および不明	14	-	-	-	-

# MDC16: 外傷・熱傷・中毒

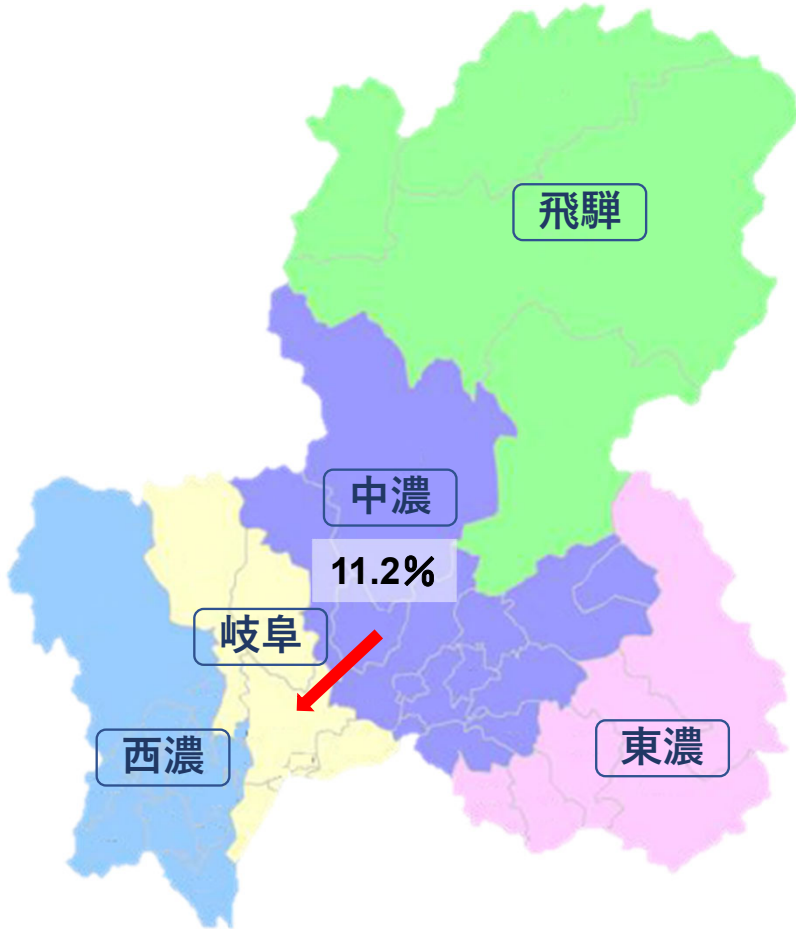


施設二次医療圏		2101岐阜	2102西濃	2103中濃	2104東濃	2105飛驒	流出患者率
患者二次医療圏							
2101岐阜		94.4%	4.2%	1.2%	0.1%	0.1%	5.6%
2102西濃		10.6%	89.3%	0.1%	0.0%	0.1%	10.7%
2103中濃		9.1%	0.6%	85.7%	3.7%	0.9%	14.3%
2104東濃		1.1%	0.1%	3.9%	94.1%	0.7%	5.9%
2105飛驒		3.5%	0.2%	3.3%	0.3%	92.8%	7.2%
岐阜県外および不明		39.5%	14.9%	19.4%	16.3%	10.0%	
流入患者率		13.3%	14.2%	11.6%	7.8%	9.7%	

施設二次医療圏		2101岐阜	2102西濃	2103中濃	2104東濃	2105飛驒
患者二次医療圏						
2101岐阜		7,171	321	93	-	-
2102西濃		338	2,853	-	0	-
2103中濃		355	25	3,354	143	35
2104東濃		40	-	139	3,357	26
2105飛驒		53	-	51	-	1,421
岐阜県外および不明		318	120	156	131	81

# MDC16: 外傷・熱傷・中毒 手術あり

2023年度

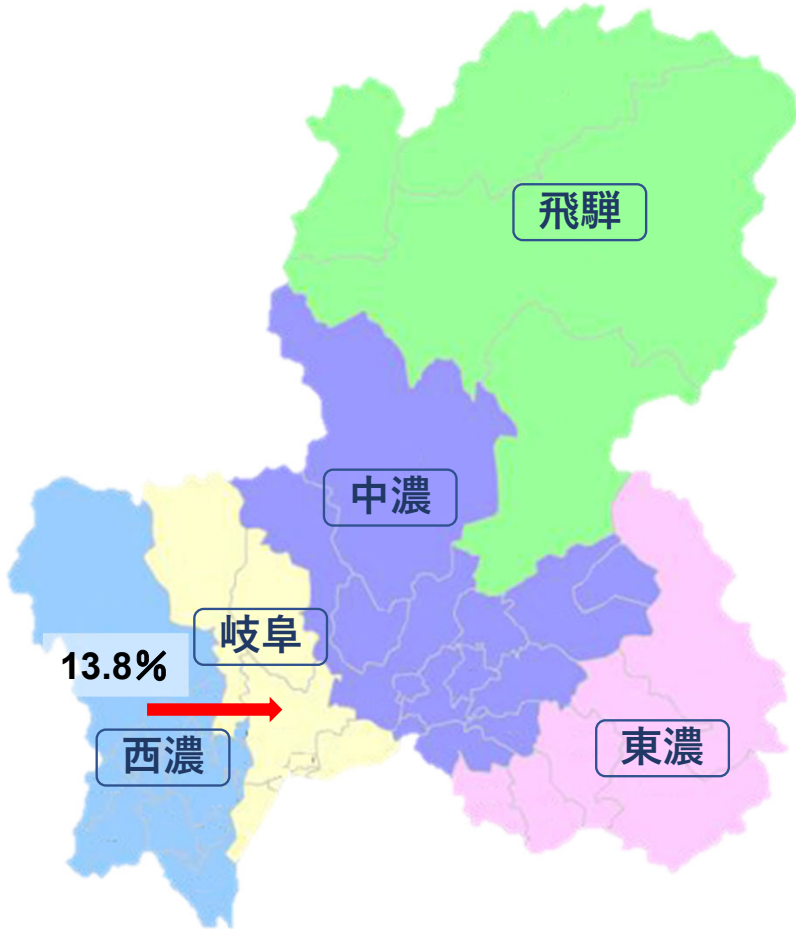


患者二次医療圏	施設二次医療圏					流出患者率
	2101岐阜	2102西濃	2103中濃	2104東濃	2105飛驒	
2101岐阜	93.7%	5.0%	1.2%	0.0%	0.1%	6.3%
2102西濃	8.0%	91.9%	0.0%	0.0%	0.1%	8.1%
2103中濃	11.2%	1.2%	82.5%	4.6%	0.6%	17.5%
2104東濃	1.6%	0.2%	4.3%	93.0%	0.8%	7.0%
2105飛驒	5.0%	0.4%	3.0%	0.4%	91.3%	8.7%
岐阜県外および不明	47.0%	14.4%	13.0%	17.0%	8.5%	
流入患者率	14.8%	14.9%	11.4%	8.6%	8.1%	

患者二次医療圏	施設二次医療圏				
	2101岐阜	2102西濃	2103中濃	2104東濃	2105飛驒
2101岐阜	3,663	195	48	-	-
2102西濃	143	1,634	0	0	-
2103中濃	221	24	1,634	91	11
2104東濃	31	-	83	1,778	16
2105飛驒	42	-	25	-	762
岐阜県外および不明	199	61	55	72	36

# MDC16: 外傷・熱傷・中毒 手術なし

2023年度

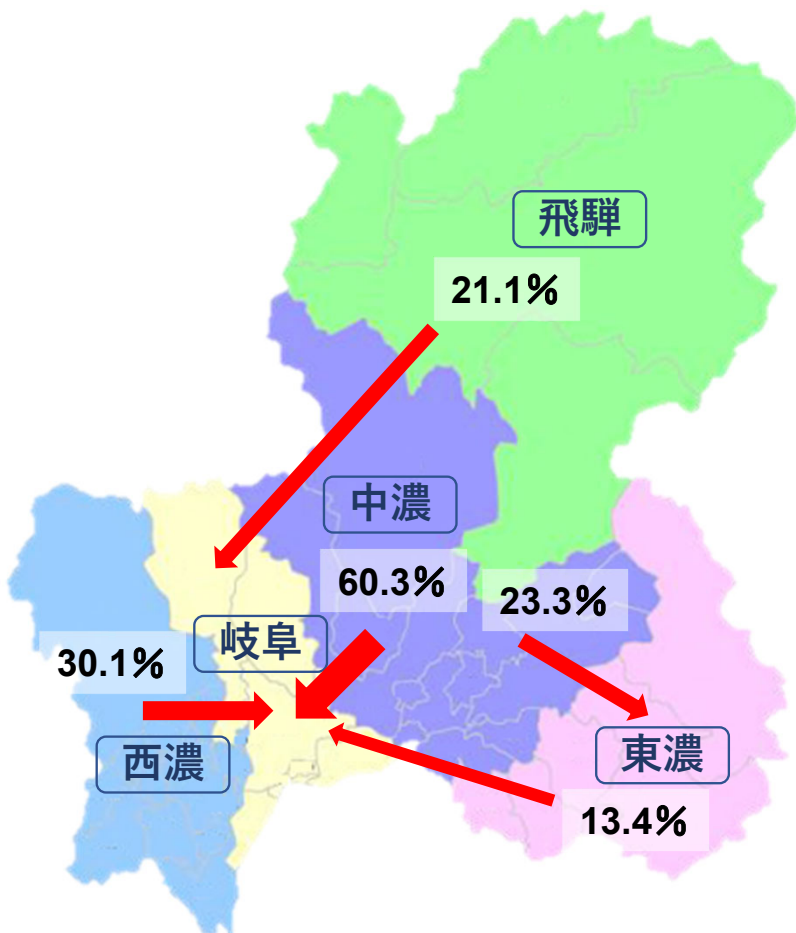


施設二次医療圏		2101岐阜	2102西濃	2103中濃	2104東濃	2105飛騨	流出患者率
患者二次医療圏							
2101岐阜		95.1%	3.4%	1.2%	0.1%	0.1%	4.9%
2102西濃		13.8%	86.0%	0.2%	0.0%	0.1%	14.0%
2103中濃		6.9%	0.1%	89.1%	2.7%	1.2%	10.9%
2104東濃		0.5%	0.1%	3.4%	95.4%	0.6%	4.6%
2105飛騨		1.6%	0.0%	3.7%	0.1%	94.5%	5.5%
岐阜県外および不明		31.1%	15.4%	26.4%	15.4%	11.7%	
流入患者率		11.8%	13.3%	11.8%	6.9%	11.4%	

施設二次医療圏		2101岐阜	2102西濃	2103中濃	2104東濃	2105飛騨
患者二次医療圏						
2101岐阜		3,508	126	45	-	-
2102西濃		195	1,219	-	0	-
2103中濃		134	-	1,720	52	24
2104東濃		-	-	56	1,579	10
2105飛騨		11	0	26	-	659
岐阜県外および不明		119	59	101	59	45

# MDC17: 精神疾患

2023年度

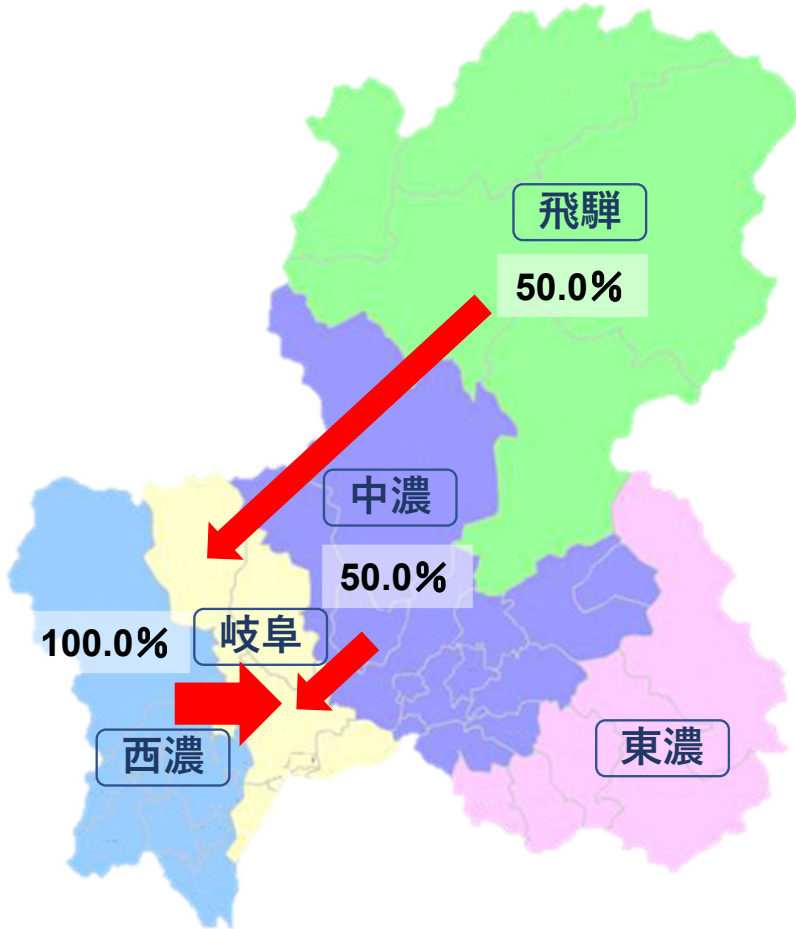


施設二次医療圏		2101岐阜	2102西濃	2103中濃	2104東濃	2105飛騨	流出患者率
患者二次医療圏							
2101岐阜	94.4%	5.2%	0.2%	0.2%	0.0%	5.6%	
2102西濃	30.1%	69.9%	0.0%	0.0%	0.0%	30.1%	
2103中濃	60.3%	0.0%	16.3%	23.3%	0.0%	83.7%	
2104東濃	13.4%	0.3%	0.3%	86.0%	0.0%	14.0%	
2105飛騨	21.1%	0.0%	0.0%	5.3%	73.7%	26.3%	
岐阜県外および不明	69.7%	4.1%	0.9%	24.9%	0.5%		
流入患者率	27.7%	26.8%	10.9%	30.1%	3.4%		

施設二次医療圏		2101岐阜	2102西濃	2103中濃	2104東濃	2105飛騨
患者二次医療圏						
2101岐阜	1,258	69	-	-	0	
2102西濃	93	216	0	0	0	
2103中濃	181	0	49	70	0	
2104東濃	47	-	-	302	0	
2105飛騨	-	0	0	-	28	
岐阜県外および不明	154	-	-	55	-	

# MDC17: 精神疾患 手術あり

2023年度



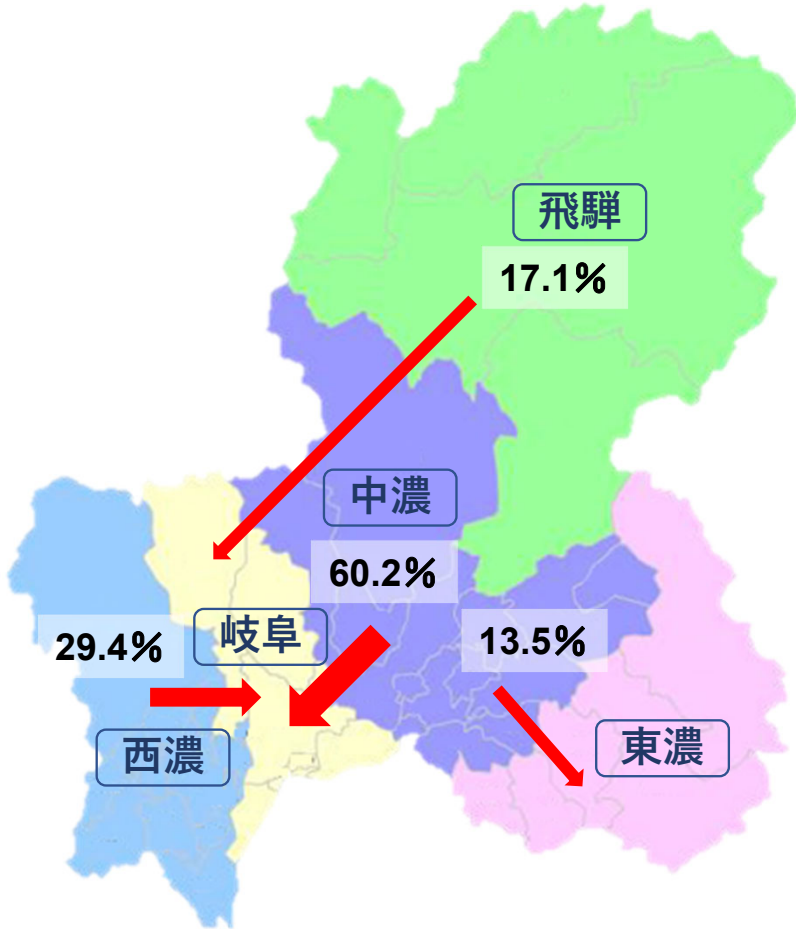
施設二次医療圏		2101岐阜	2102西濃	2103中濃	2104東濃	2105飛騨	流出患者率
患者二次医療圏							
2101岐阜		95.8%	0.0%	4.2%	0.0%	0.0%	4.2%
2102西濃		66.7%	33.3%	0.0%	0.0%	0.0%	66.7%
2103中濃		66.7%	0.0%	0.0%	33.3%	0.0%	100.0%
2104東濃		0.0%	0.0%	0.0%	100.0%	0.0%	0.0%
2105飛騨		66.7%	0.0%	0.0%	0.0%	33.3%	66.7%
岐阜県外および不明		100.0%	0.0%	0.0%	0.0%	0.0%	
流入患者率		39.5%	0.0%	100.0%	33.3%	0.0%	

施設二次医療圏		2101岐阜	2102西濃	2103中濃	2104東濃	2105飛騨
患者二次医療圏						
2101岐阜		23	0	-	0	0
2102西濃		-	-	0	0	0
2103中濃		-	0	0	-	0
2104東濃		0	0	0	-	0
2105飛騨		-	0	0	0	-
岐阜県外および不明		-	0	0	0	0



# MDC17: 精神疾患 手術なし

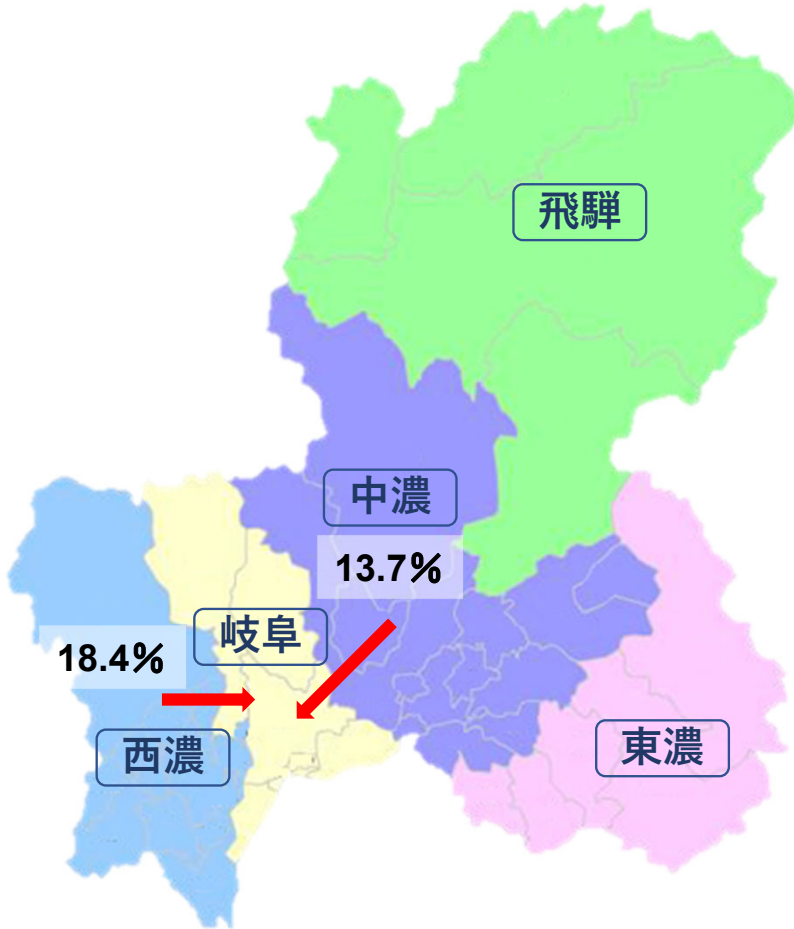
2023年度



施設二次医療圏		2101岐阜	2102西濃	2103中濃	2104東濃	2105飛騨	流出患者率
患者二次医療圏							
2101岐阜		94.3%	5.3%	0.2%	0.2%	0.0%	5.7%
2102西濃		29.4%	70.6%	0.0%	0.0%	0.0%	29.4%
2103中濃		60.2%	0.0%	16.7%	23.1%	0.0%	83.3%
2104東濃		13.5%	0.3%	0.3%	85.9%	0.0%	14.1%
2105飛騨		17.1%	0.0%	0.0%	5.7%	77.1%	22.9%
岐阜県外および不明		69.0%	4.2%	0.9%	25.5%	0.5%	
流入患者率		27.5%	27.0%	9.3%	30.0%	3.6%	

施設二次医療圏		2101岐阜	2102西濃	2103中濃	2104東濃	2105飛騨
患者二次医療圏						
2101岐阜		1,235	69	-	-	0
2102西濃		89	214	0	0	0
2103中濃		177	0	49	68	0
2104東濃		47	-	-	298	0
2105飛騨		-	0	0	-	27
岐阜県外および不明		149	-	-	55	-

# MDC18: その他

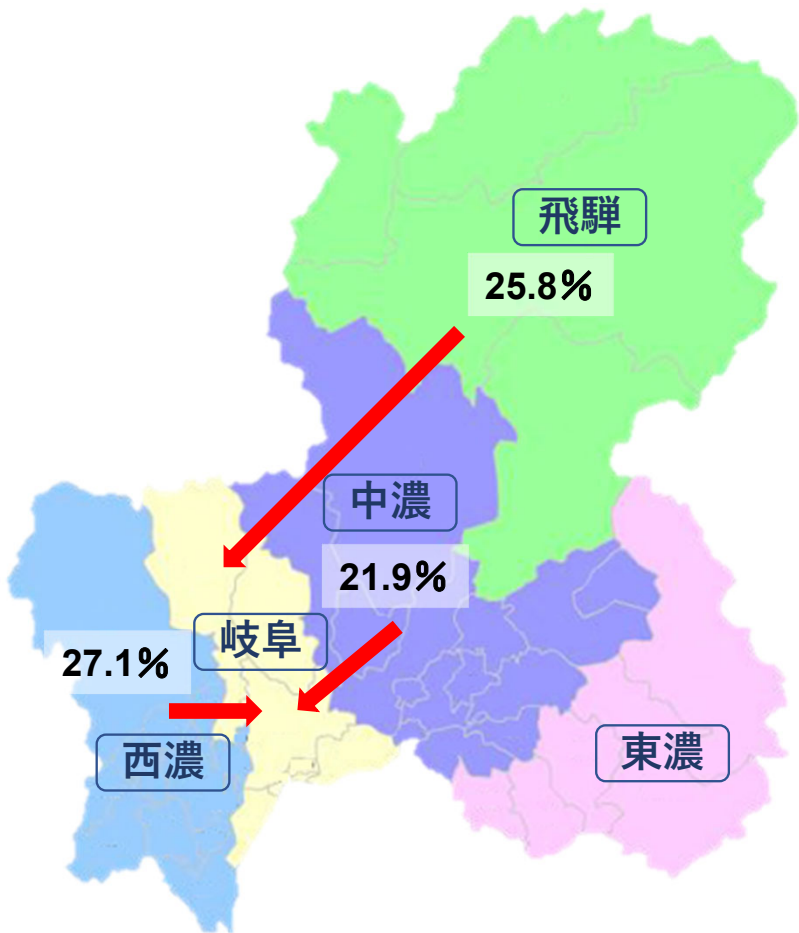


施設二次医療圏		2101岐阜	2102西濃	2103中濃	2104東濃	2105飛驒	流出患者率
患者二次医療圏							
2101岐阜		96.8%	2.3%	0.8%	0.0%	0.0%	3.2%
2102西濃		18.4%	81.6%	0.0%	0.0%	0.0%	18.4%
2103中濃		13.7%	0.3%	80.5%	5.3%	0.3%	19.5%
2104東濃		0.8%	0.1%	1.8%	96.3%	1.1%	3.7%
2105飛驒		5.4%	0.0%	1.5%	0.0%	93.1%	6.9%
岐阜県外および不明		59.6%	8.7%	9.3%	15.5%	6.8%	
流入患者率		14.1%	10.4%	6.5%	8.1%	4.8%	

施設二次医療圏		2101岐阜	2102西濃	2103中濃	2104東濃	2105飛驒
患者二次医療圏						
2101岐阜		2,861	69	25	-	0
2102西濃		171	760	0	0	0
2103中濃		164	-	965	63	-
2104東濃		-	-	19	1,006	11
2105飛驒		29	0	-	0	496
岐阜県外および不明		96	14	15	25	11

# MDC18: その他 手術あり

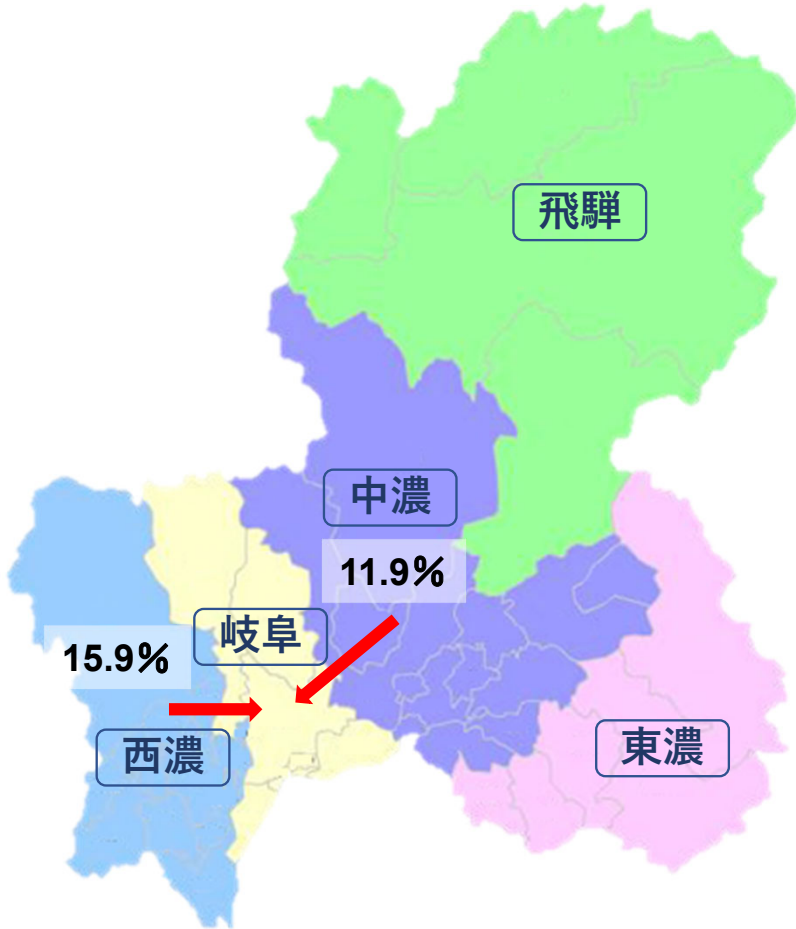
2023年度



施設二次医療圏		2101岐阜	2102西濃	2103中濃	2104東濃	2105飛騨	流出患者率
患者二次医療圏							
2101岐阜		96.1%	2.3%	1.5%	0.2%	0.0%	3.9%
2102西濃		27.1%	72.9%	0.0%	0.0%	0.0%	27.1%
2103中濃		21.9%	1.4%	68.4%	7.9%	0.5%	31.6%
2104東濃		1.7%	0.4%	2.2%	95.2%	0.4%	4.8%
2105飛騨		25.8%	0.0%	4.5%	0.0%	69.7%	30.3%
岐阜県外および不明		74.5%	10.6%	4.3%	10.6%	0.0%	
流入患者率		21.2%	13.5%	11.4%	9.5%	4.2%	

施設二次医療圏		2101岐阜	2102西濃	2103中濃	2104東濃	2105飛騨
患者二次医療圏						
2101岐阜		589	14	-	-	0
2102西濃		55	148	0	0	0
2103中濃		47	-	147	17	-
2104東濃		-	-	-	219	-
2105飛騨		17	0	-	0	46
岐阜県外および不明		35	-	-	-	0

# MDC18: その他 手術なし



患者二次医療圏	施設二次医療圏					流出患者率
	2101岐阜	2102西濃	2103中濃	2104東濃	2105飛騨	
2101岐阜	97.0%	2.3%	0.7%	0.0%	0.0%	3.0%
2102西濃	15.9%	84.1%	0.0%	0.0%	0.0%	15.9%
2103中濃	11.9%	0.1%	83.1%	4.7%	0.2%	16.9%
2104東濃	0.5%	0.0%	1.7%	96.6%	1.2%	3.4%
2105飛騨	2.6%	0.0%	1.1%	0.0%	96.4%	3.6%
岐阜県外および不明	53.5%	7.9%	11.4%	17.5%	9.6%	
流入患者率	12.0%	9.6%	5.5%	7.7%	4.9%	

患者二次医療圏	施設二次医療圏				
	2101岐阜	2102西濃	2103中濃	2104東濃	2105飛騨
2101岐阜	2,272	55	16	0	0
2102西濃	116	612	0	0	0
2103中濃	117	-	818	46	-
2104東濃	-	0	14	787	10
2105飛騨	12	0	-	0	450
岐阜県外および不明	61	-	13	20	11