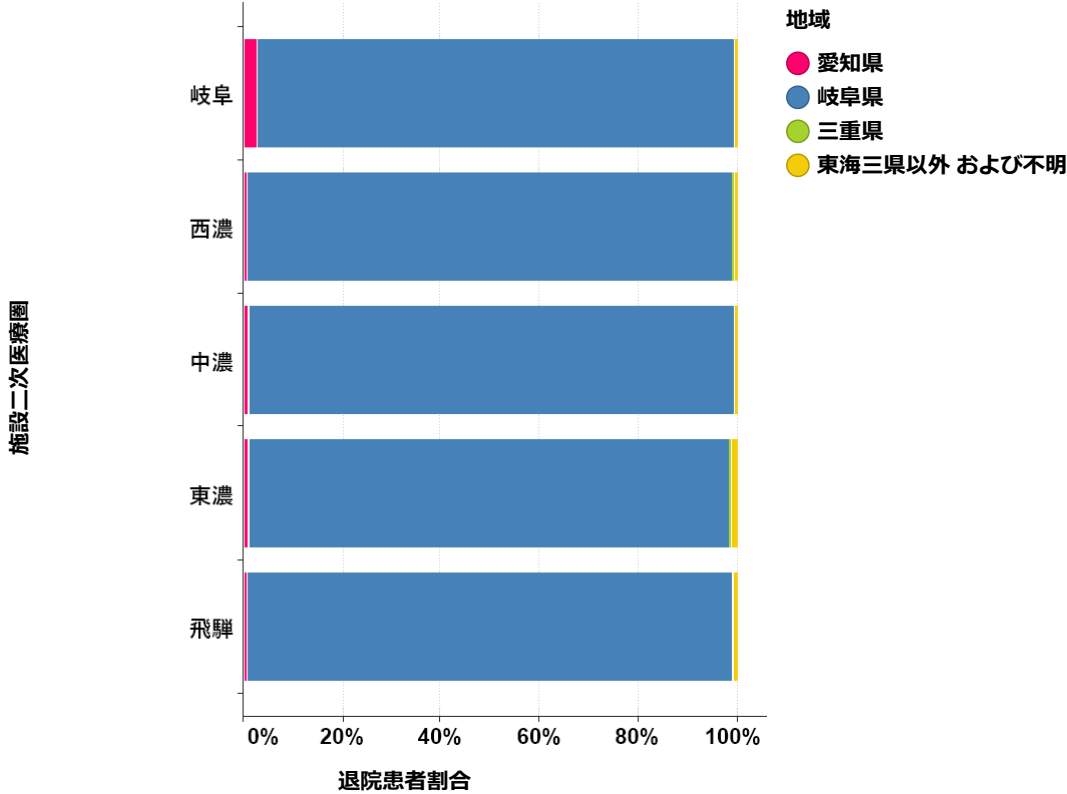


患者受療状況（MDC別） 2020年度

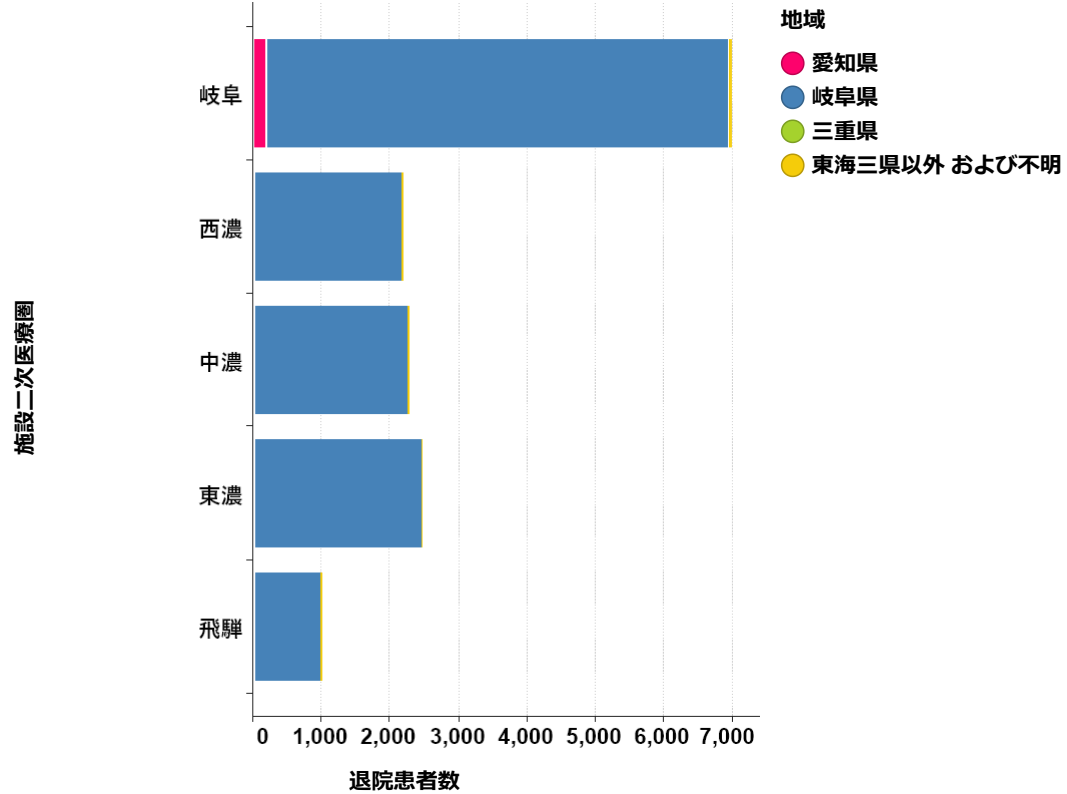
<MDC01: 神経系疾患>

施設二次医療圏ごとの地域別退院患者割合



施設二次医療圏	地域			
	愛知県	岐阜県	三重県	東海三県以外 および不明
岐阜	2.8%	96.5%	0.0%	0.6%
西濃	0.5%	98.8%	0.0%	0.7%
中濃	0.9%	98.6%	0.0%	0.6%
東濃	0.8%	97.9%	0.0%	1.3%
飛騨	0.5%	98.5%	0.0%	1.0%

施設二次医療圏ごとの地域別退院患者数



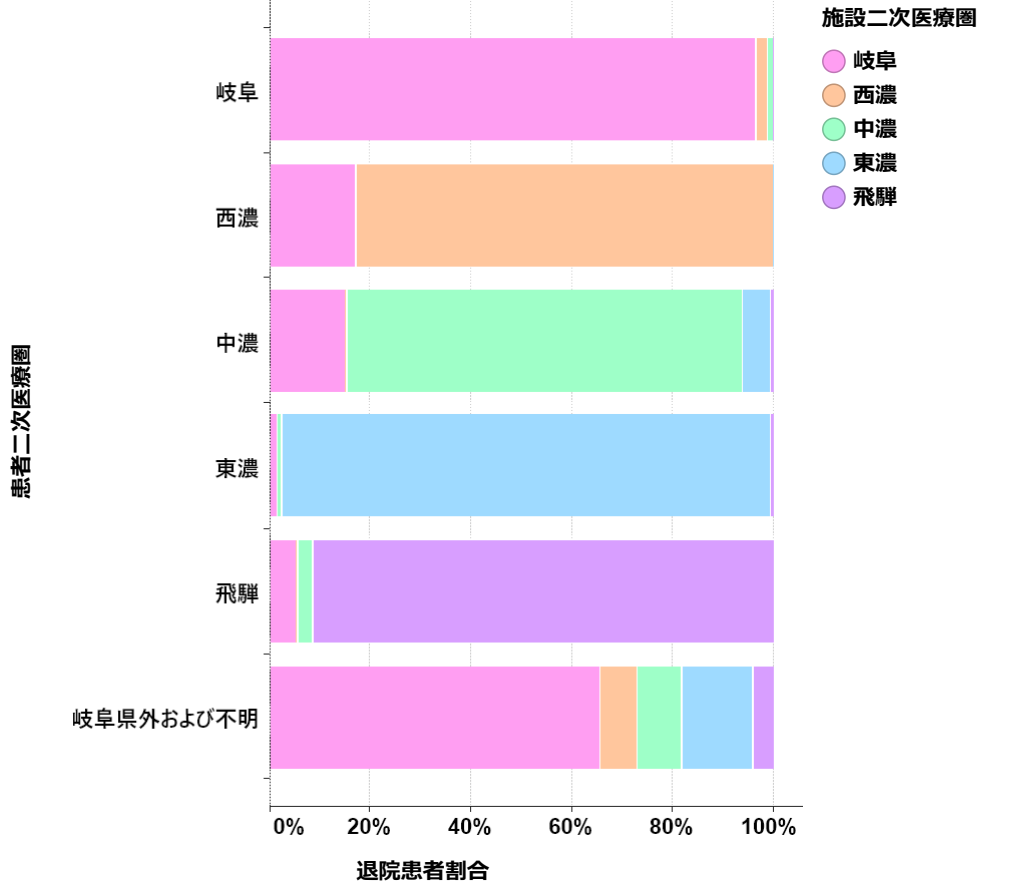
施設二次医療圏	地域			
	愛知県	岐阜県	三重県	東海三県以外 および不明
岐阜	199	6,740	-	42
西濃	10	2,165	-	16
中濃	20	2,249	0	13
東濃	19	2,438	-	33
飛騨	-	997	0	10

退院患者数

退院患者数

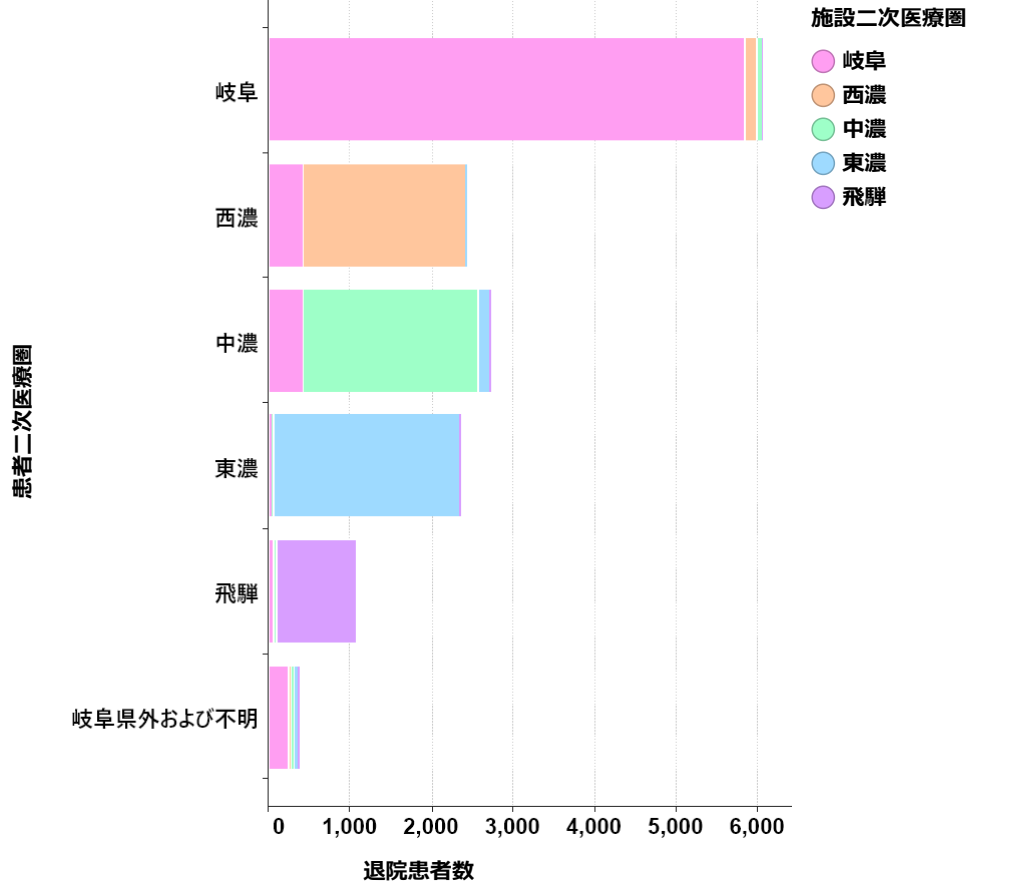
<MDC01: 神経系疾患>

患者二次医療圏ごとの施設二次医療圏別退院患者割合



施設二次医療圏					
患者二次医療圏	岐阜	西濃	中濃	東濃	飛騨
岐阜	96.3%	2.5%	1.0%	0.0%	0.1%
西濃	17.1%	82.8%	0.0%	0.1%	0.0%
中濃	15.0%	0.3%	78.5%	5.5%	0.7%
東濃	1.5%	0.0%	0.8%	97.1%	0.6%
飛騨	5.3%	0.2%	2.9%	0.1%	91.5%
岐阜県外および不明	65.6%	7.3%	8.9%	14.2%	4.0%

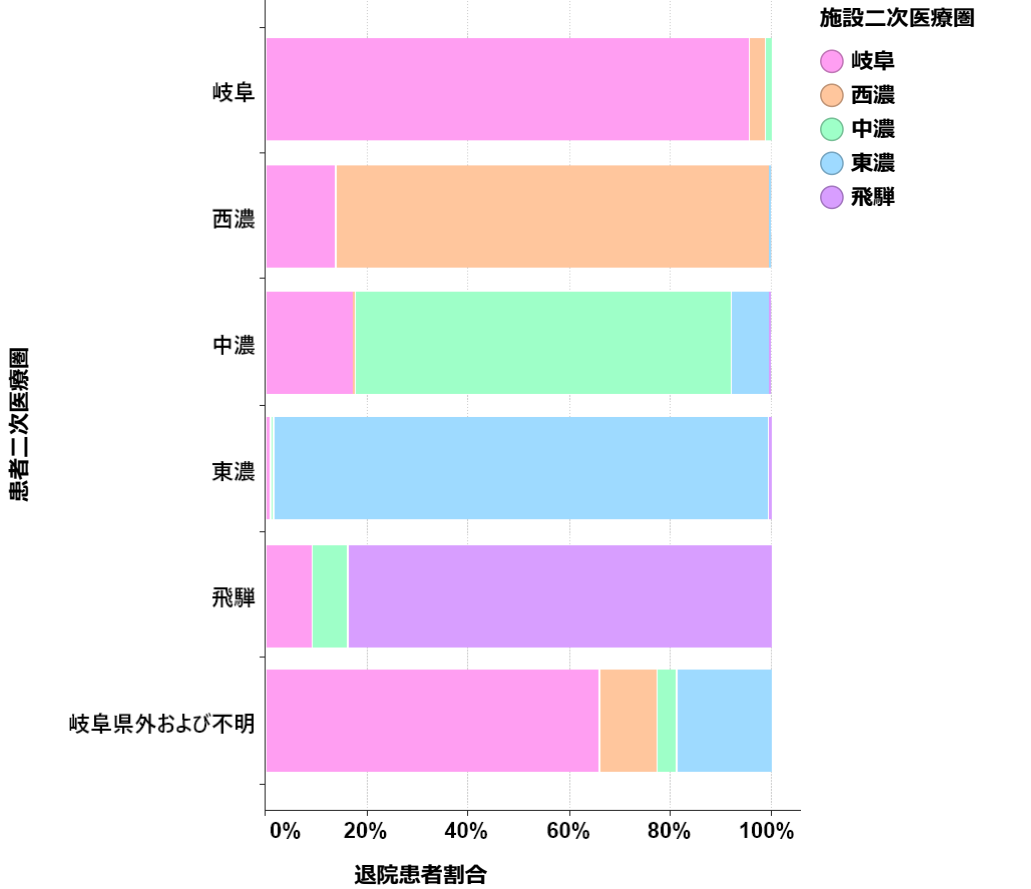
患者二次医療圏ごとの施設二次医療圏別退院患者数



施設二次医療圏					
患者二次医療圏	岐阜	西濃	中濃	東濃	飛騨
岐阜	5,826	153	61	-	-
西濃	413	2,003	0	-	0
中濃	410	-	2,139	150	19
東濃	35	0	19	2,282	15
飛騨	56	-	30	-	958
岐阜県外および不明	244	27	33	53	15

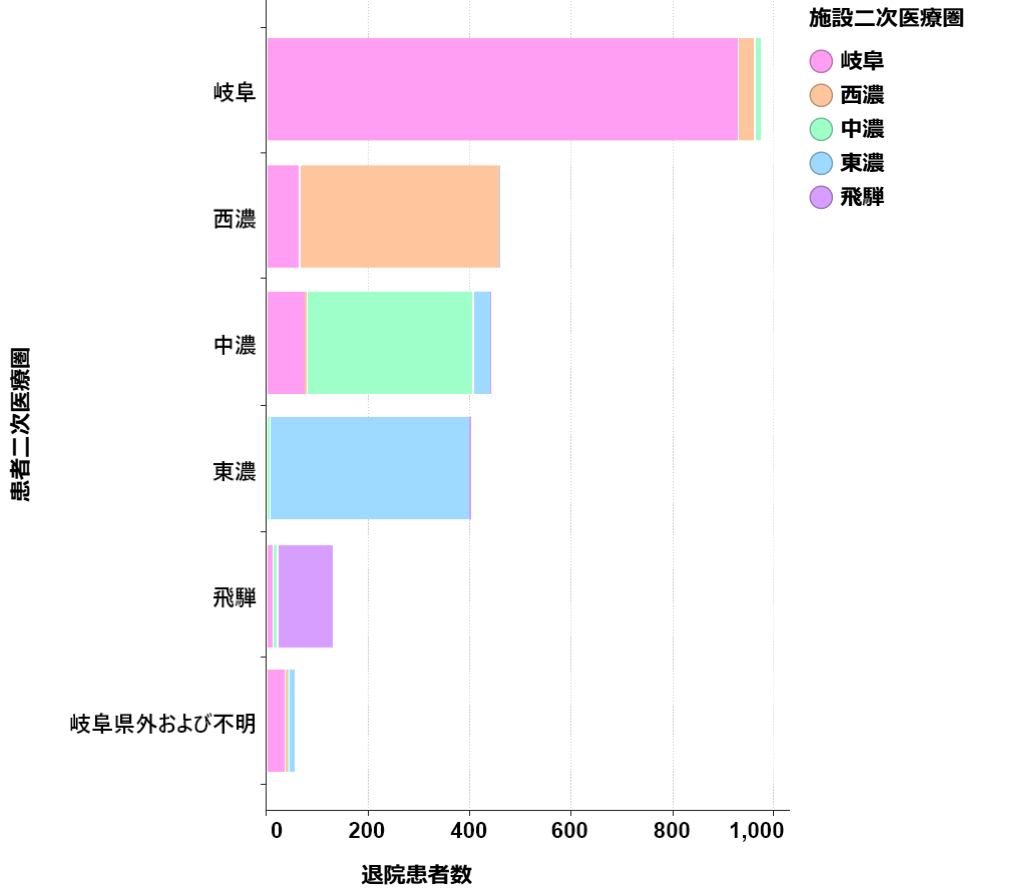
<MDC01: 神経系疾患> 手術あり

患者二次医療圏ごとの施設二次医療圏別退院患者割合



施設二次医療圏					
患者二次医療圏	岐阜	西濃	中濃	東濃	飛騨
岐阜	95.5%	3.4%	1.1%	0.0%	0.0%
西濃	13.7%	86.1%	0.0%	0.2%	0.0%
中濃	17.2%	0.5%	74.5%	7.7%	0.2%
東濃	0.7%	0.0%	0.7%	98.0%	0.5%
飛騨	9.2%	0.0%	6.9%	0.0%	83.8%
岐阜県外および不明	66.0%	11.3%	3.8%	18.9%	0.0%

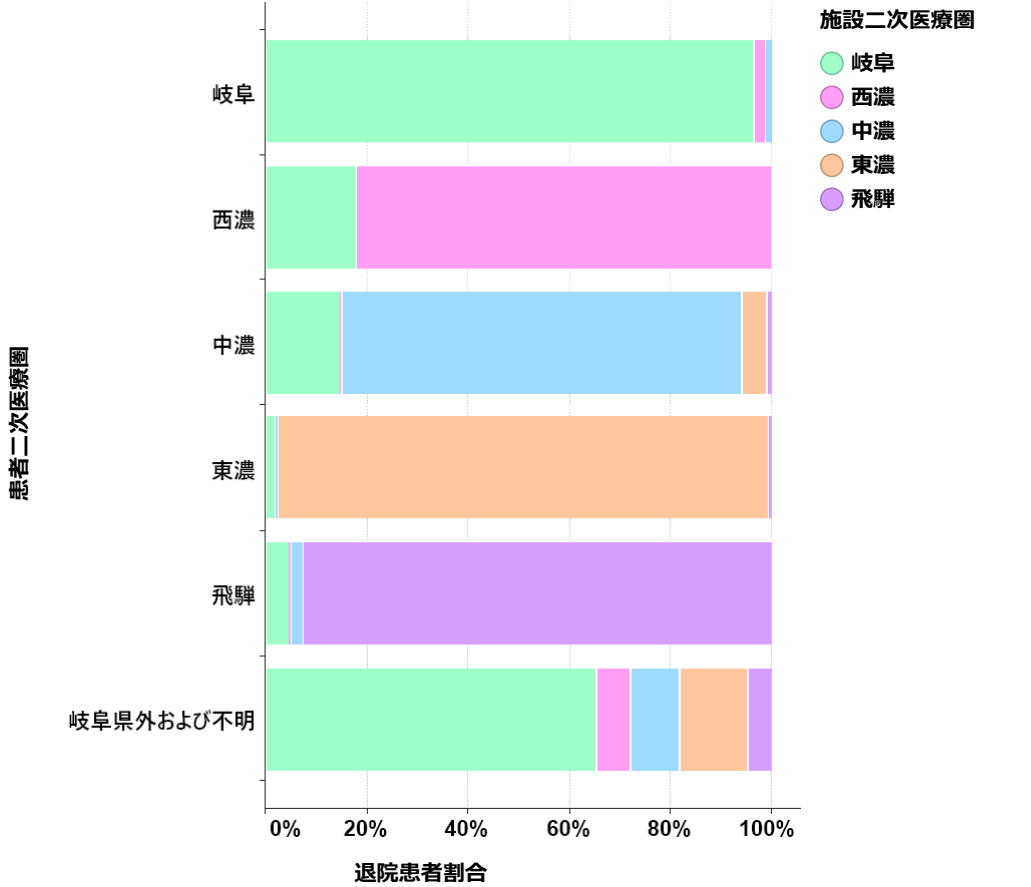
患者二次医療圏ごとの施設二次医療圏別退院患者数



施設二次医療圏					
患者二次医療圏	岐阜	西濃	中濃	東濃	飛騨
岐阜	930	33	11	0	0
西濃	63	396	0	-	0
中濃	76	-	330	34	-
東濃	-	0	-	394	-
飛騨	12	0	-	0	109
岐阜県外および不明	35	-	-	10	0

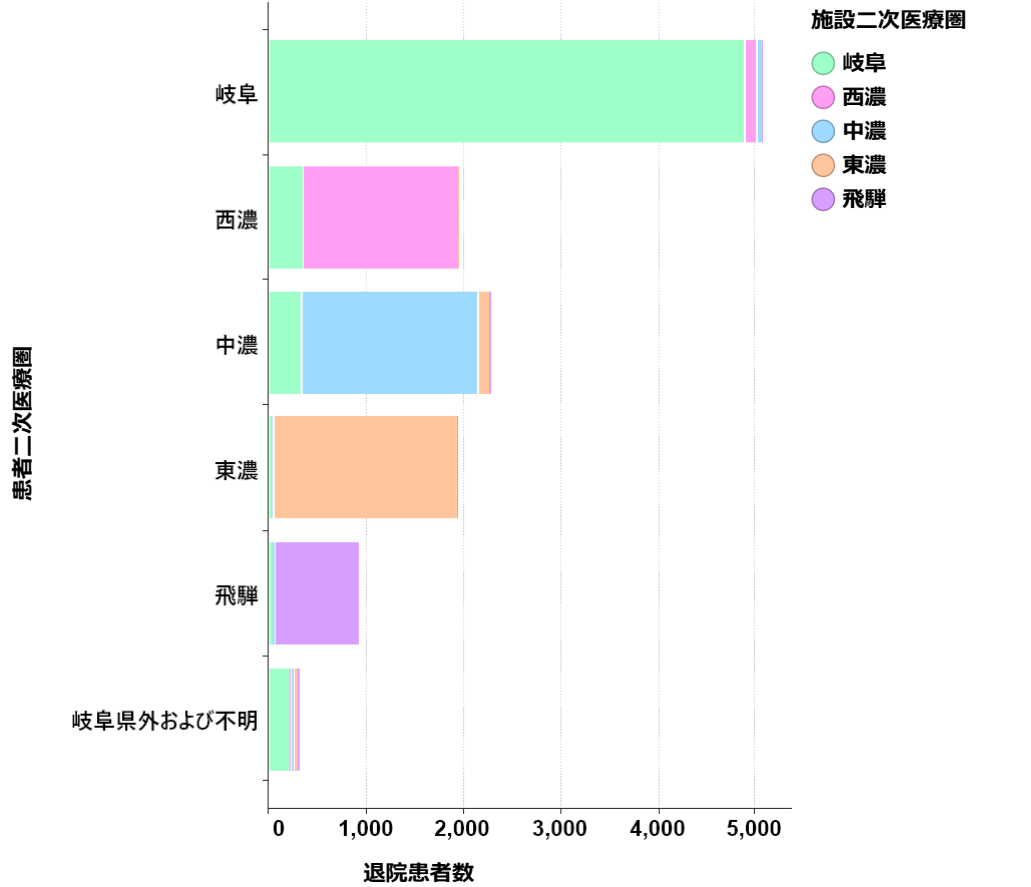
<MDC01: 神経系疾患> 手術なし

患者二次医療圏ごとの施設二次医療圏別退院患者割合



施設二次医療圏					
患者二次医療圏	岐阜	西濃	中濃	東濃	飛騨
岐阜	96.5%	2.4%	1.0%	0.0%	0.1%
西濃	17.9%	82.0%	0.0%	0.1%	0.0%
中濃	14.6%	0.2%	79.3%	5.1%	0.8%
東濃	1.6%	0.0%	0.8%	96.9%	0.7%
飛騨	4.8%	0.2%	2.3%	0.1%	92.6%
岐阜県外および不明	65.5%	6.6%	9.7%	13.5%	4.7%

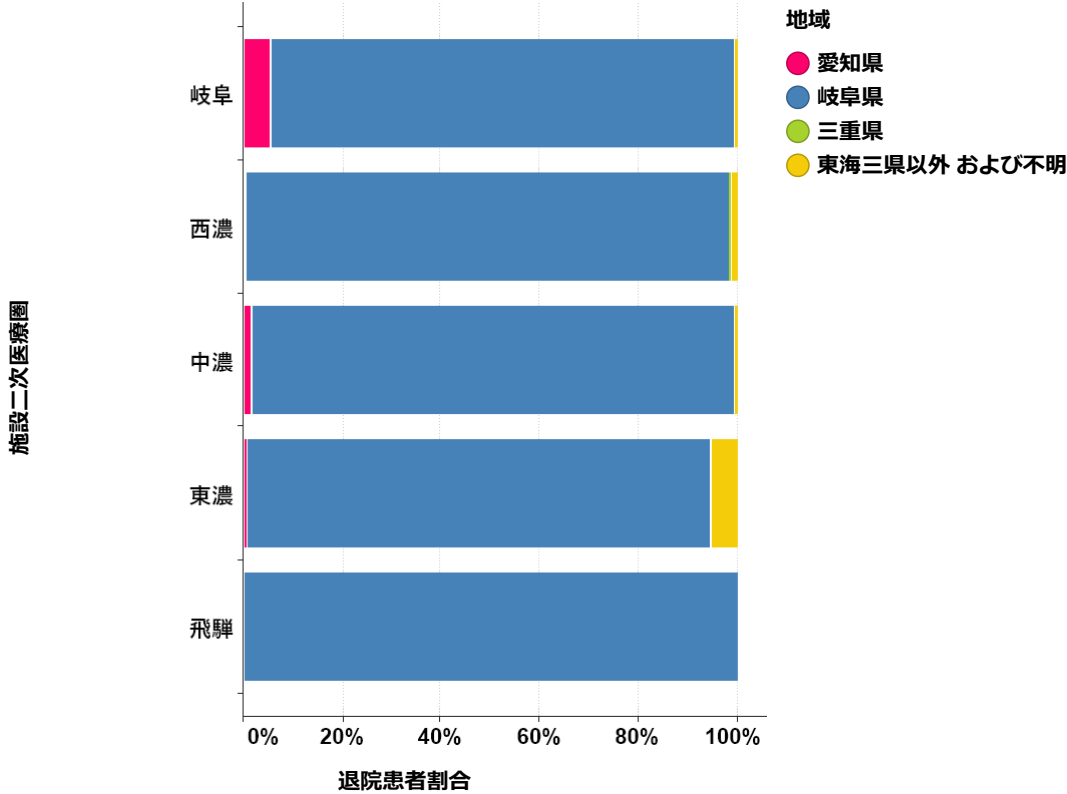
患者二次医療圏ごとの施設二次医療圏別退院患者数



施設二次医療圏					
患者二次医療圏	岐阜	西濃	中濃	東濃	飛騨
岐阜	4,896	120	50	-	-
西濃	350	1,607	0	-	0
中濃	334	-	1,809	116	18
東濃	32	0	16	1,888	13
飛騨	44	-	21	-	849
岐阜県外および不明	209	21	31	43	15

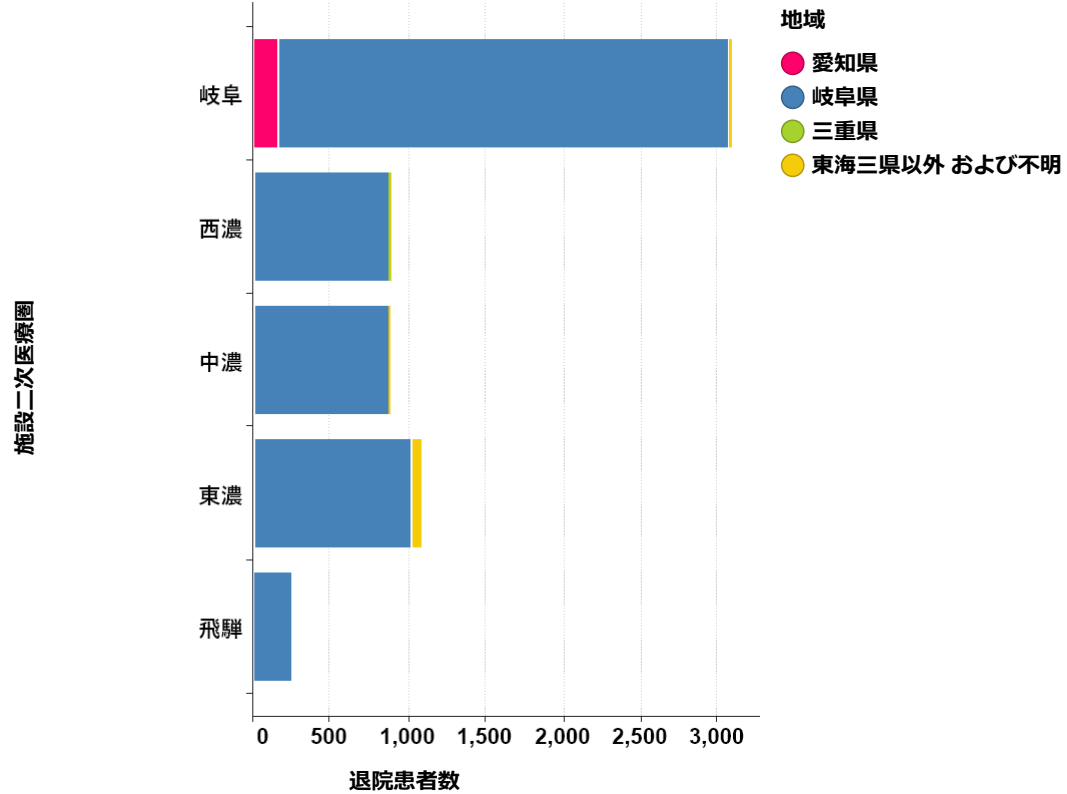
<MDC02: 眼科系疾患>

施設二次医療圏ごとの地域別退院患者割合



施設二次医療圏	地域			
	愛知県	岐阜県	三重県	東海三県以外 および不明
岐阜	5.3%	93.9%	0.2%	0.6%
西濃	0.2%	98.3%	0.1%	1.3%
中濃	1.5%	98.1%	0.0%	0.5%
東濃	0.7%	93.8%	0.0%	5.5%
飛騨	0.0%	100.0%	0.0%	0.0%

施設二次医療圏ごとの地域別退院患者数



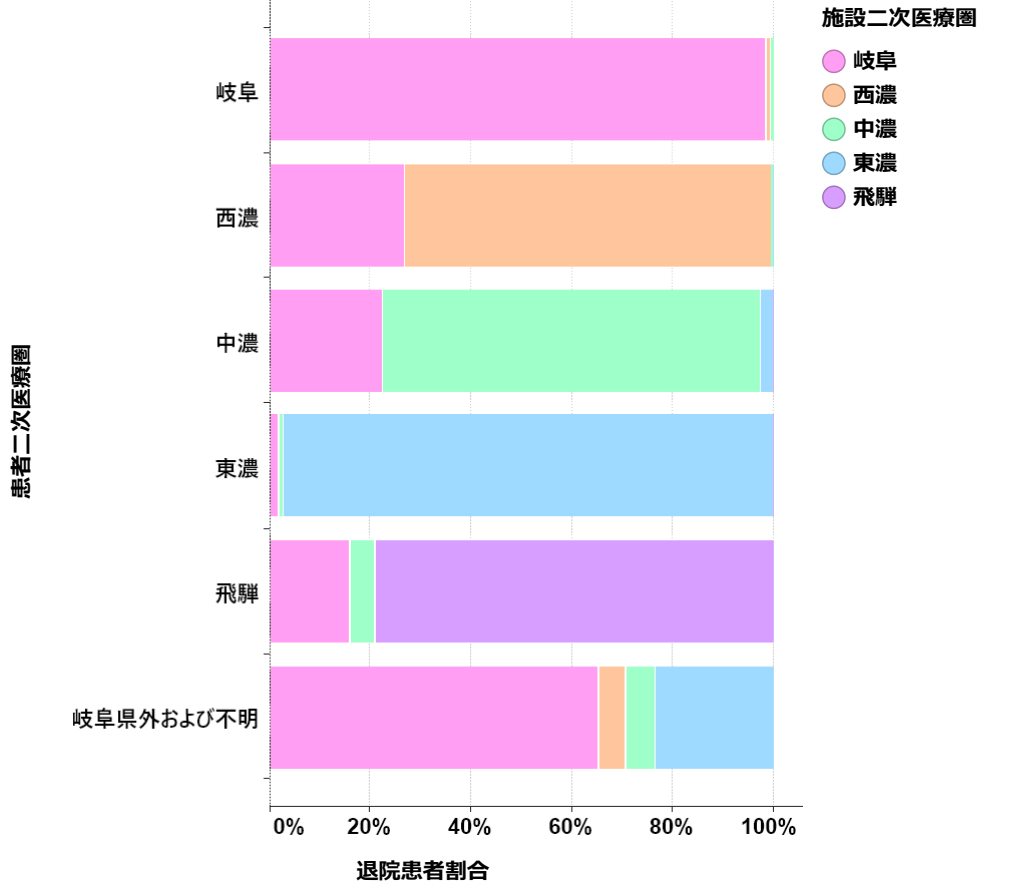
施設二次医療圏	地域			
	愛知県	岐阜県	三重県	東海三県以外 および不明
岐阜	164	2,895	-	17
西濃	-	880	-	12
中濃	13	865	0	-
東濃	-	1,011	0	59
飛騨	0	243	0	0

退院患者数

退院患者数

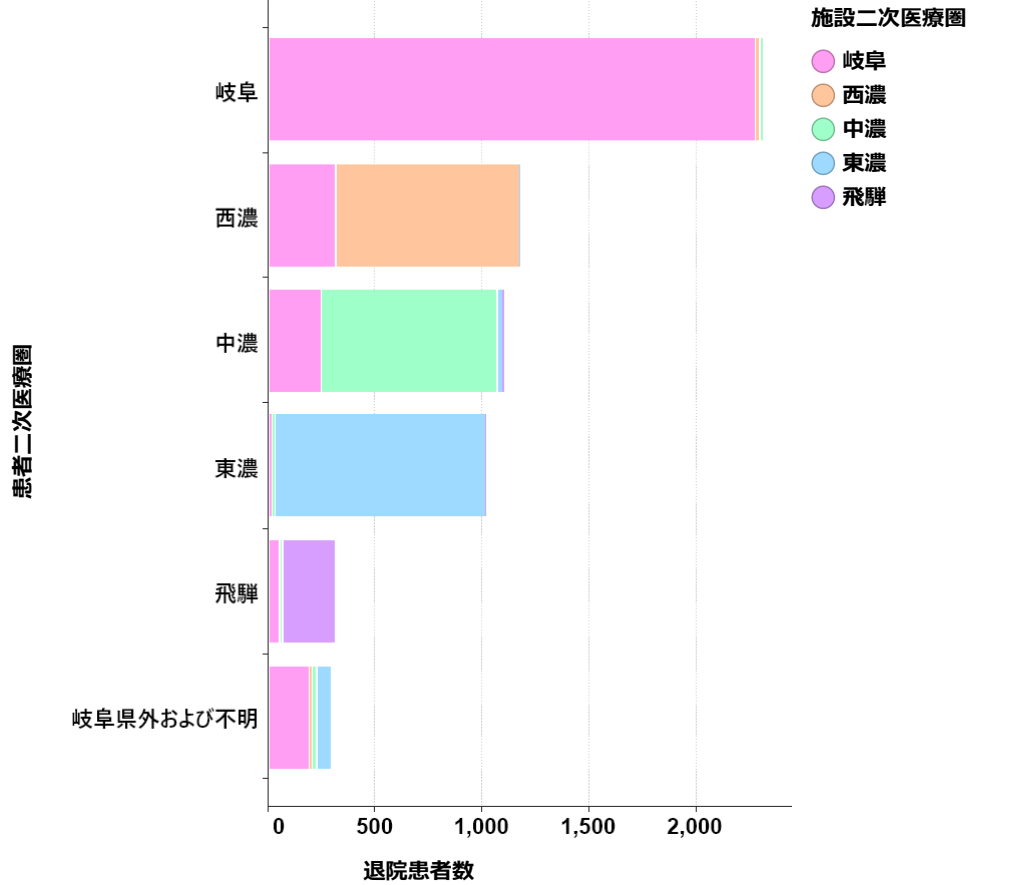
<MDC02: 眼科系疾患>

患者二次医療圏ごとの施設二次医療圏別退院患者割合



施設二次医療圏					
患者二次医療圏	岐阜	西濃	中濃	東濃	飛騨
岐阜	98.5%	1.0%	0.6%	0.0%	0.0%
西濃	26.6%	73.2%	0.1%	0.1%	0.0%
中濃	22.2%	0.0%	75.2%	2.5%	0.1%
東濃	1.7%	0.0%	0.9%	97.3%	0.1%
飛騨	15.7%	0.0%	5.2%	0.0%	79.0%
岐阜県外および不明	65.4%	5.2%	5.9%	23.4%	0.0%

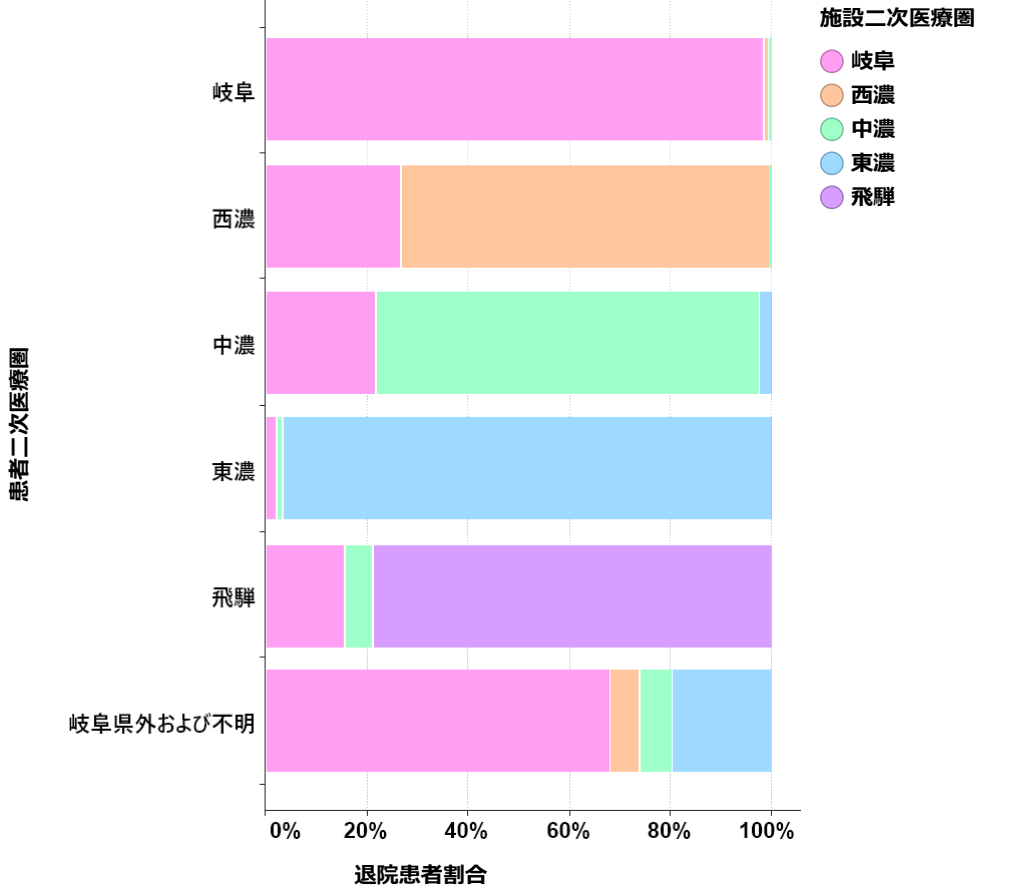
患者二次医療圏ごとの施設二次医療圏別退院患者数



施設二次医療圏					
患者二次医療圏	岐阜	西濃	中濃	東濃	飛騨
岐阜	2,274	22	13	0	0
西濃	312	858	-	-	0
中濃	244	0	826	27	-
東濃	17	0	-	983	-
飛騨	48	0	16	0	241
岐阜県外および不明	187	15	17	67	0

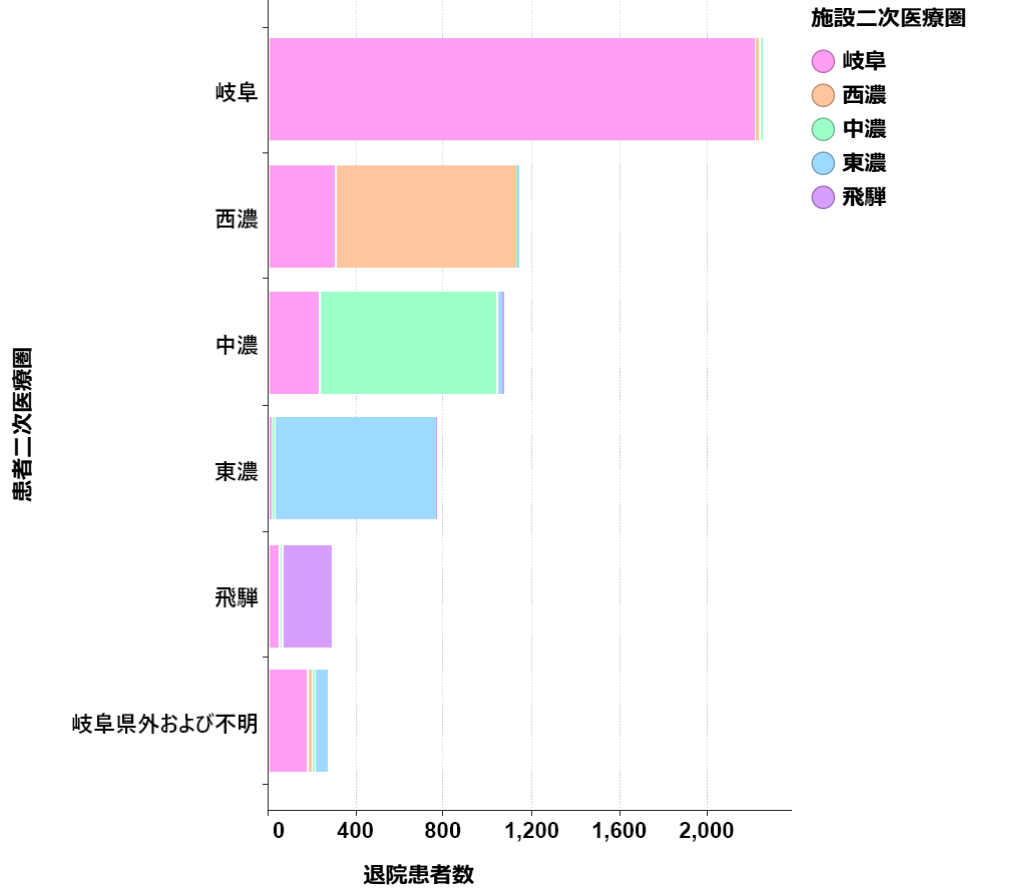
<MDC02: 眼科系疾患> 手術あり

患者二次医療圏ごとの施設二次医療圏別退院患者割合



施設二次医療圏					
患者二次医療圏	岐阜	西濃	中濃	東濃	飛騨
岐阜	98.5%	0.9%	0.6%	0.0%	0.0%
西濃	26.7%	73.1%	0.1%	0.1%	0.0%
中濃	21.6%	0.0%	76.2%	2.2%	0.1%
東濃	2.0%	0.0%	1.2%	96.7%	0.1%
飛騨	15.5%	0.0%	5.6%	0.0%	78.9%
岐阜県外および不明	68.1%	5.7%	6.5%	19.8%	0.0%

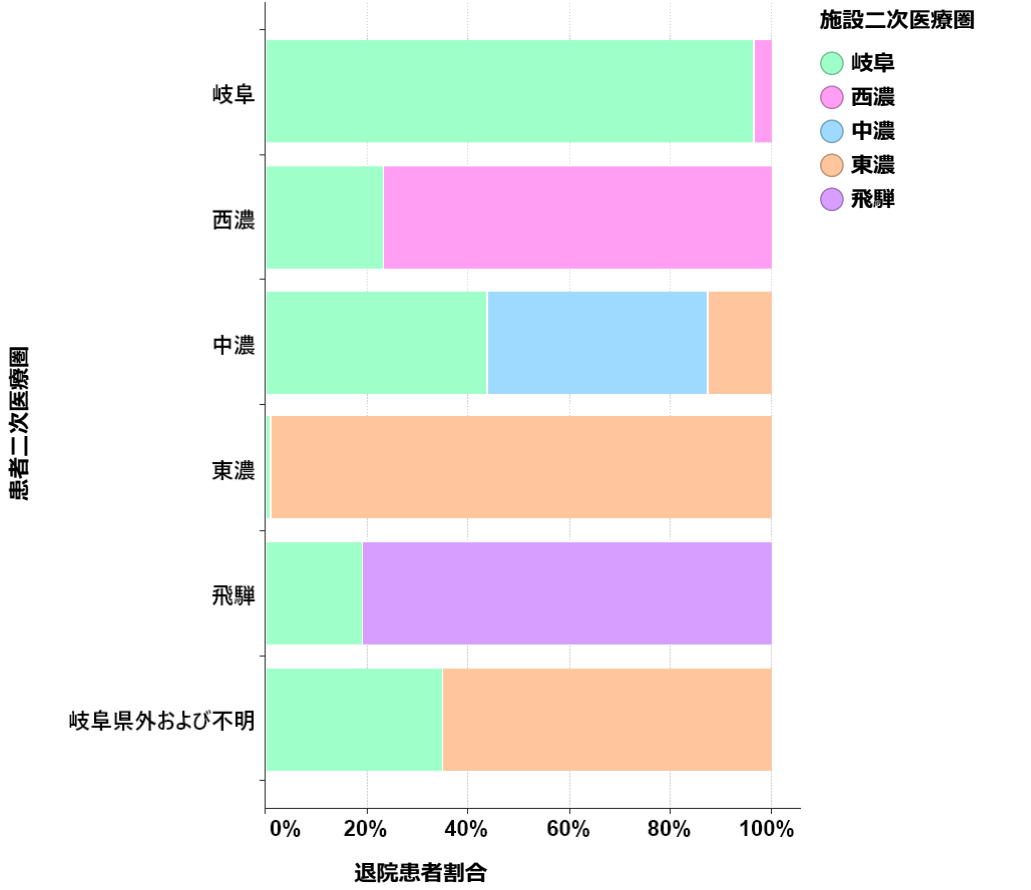
患者二次医療圏ごとの施設二次医療圏別退院患者数



施設二次医療圏					
患者二次医療圏	岐阜	西濃	中濃	東濃	飛騨
岐阜	2,217	20	13	0	0
西濃	303	828	-	-	0
中濃	230	0	812	23	-
東濃	15	0	-	738	-
飛騨	44	0	16	0	224
岐阜県外および不明	179	15	17	52	0

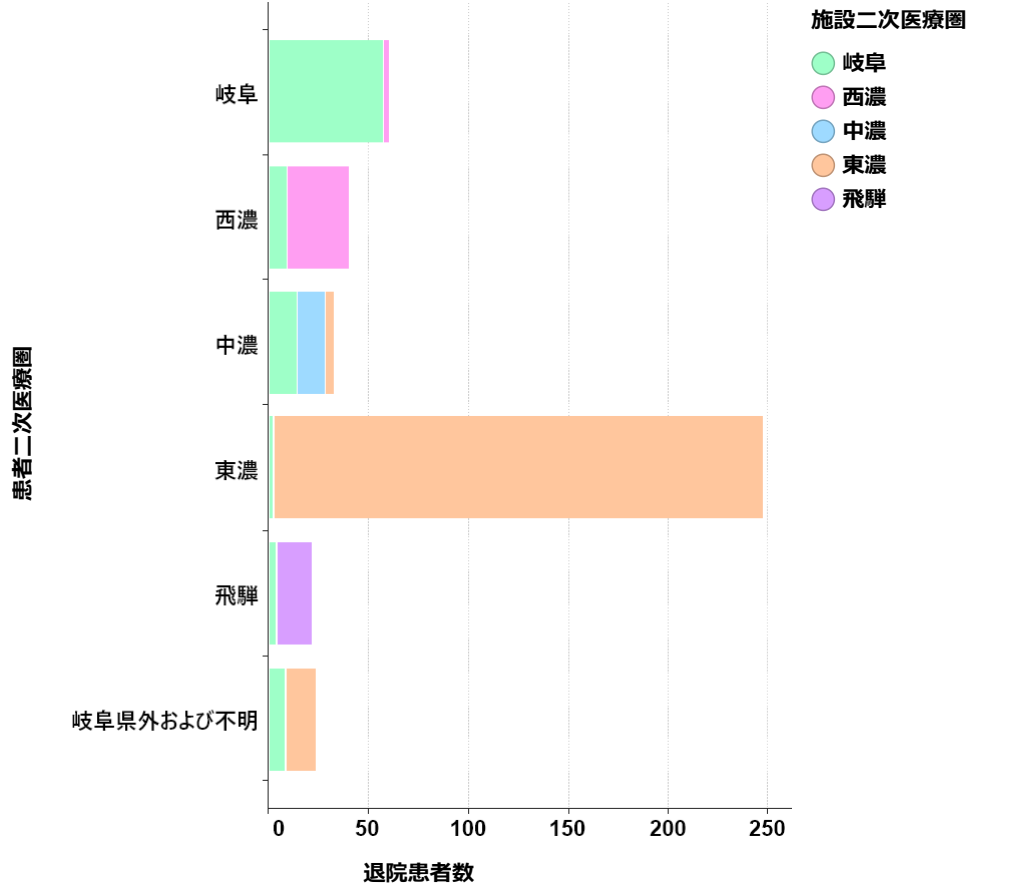
<MDC02: 眼科系疾患> 手術なし

患者二次医療圏ごとの施設二次医療圏別退院患者割合



施設二次医療圏					
患者二次医療圏	岐阜	西濃	中濃	東濃	飛騨
岐阜	96.6%	3.4%	0.0%	0.0%	0.0%
西濃	23.1%	76.9%	0.0%	0.0%	0.0%
中濃	43.8%	0.0%	43.8%	12.5%	0.0%
東濃	0.8%	0.0%	0.0%	99.2%	0.0%
飛騨	19.0%	0.0%	0.0%	0.0%	81.0%
岐阜県外および不明	34.8%	0.0%	0.0%	65.2%	0.0%

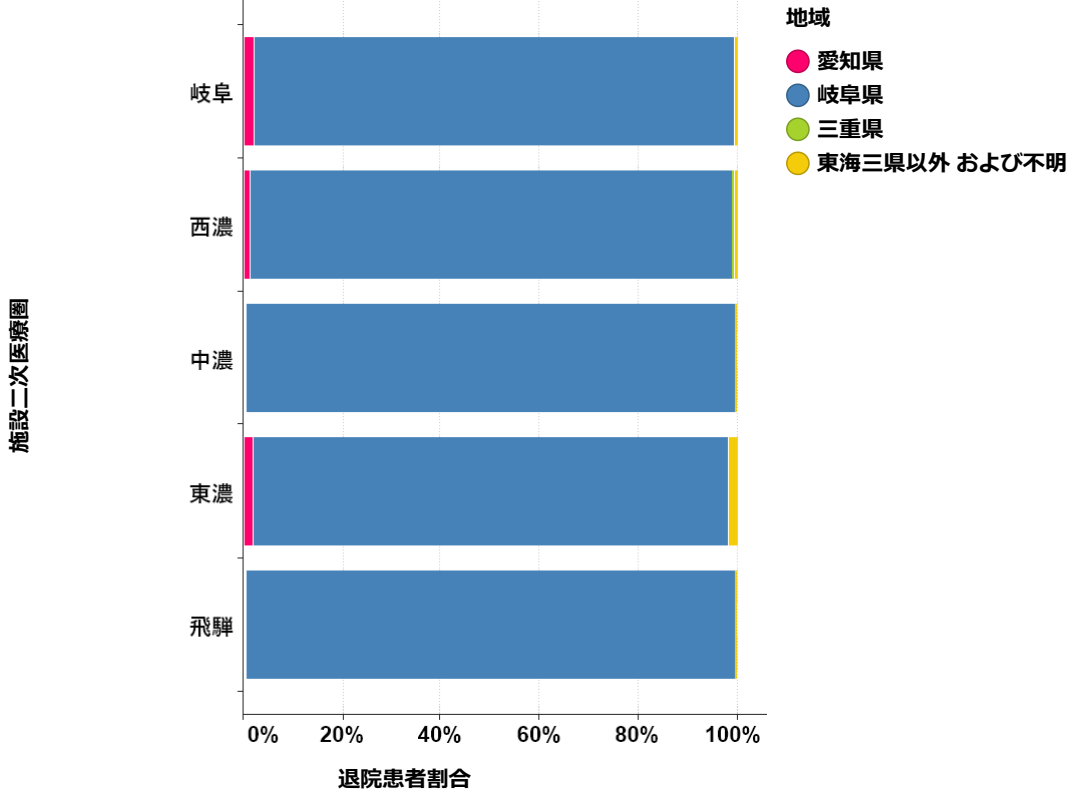
患者二次医療圏ごとの施設二次医療圏別退院患者数



施設二次医療圏					
患者二次医療圏	岐阜	西濃	中濃	東濃	飛騨
岐阜	57	-	0	0	0
西濃	-	30	0	0	0
中濃	14	0	14	-	0
東濃	-	0	0	245	0
飛騨	-	0	0	0	17
岐阜県外および不明	-	0	0	15	0

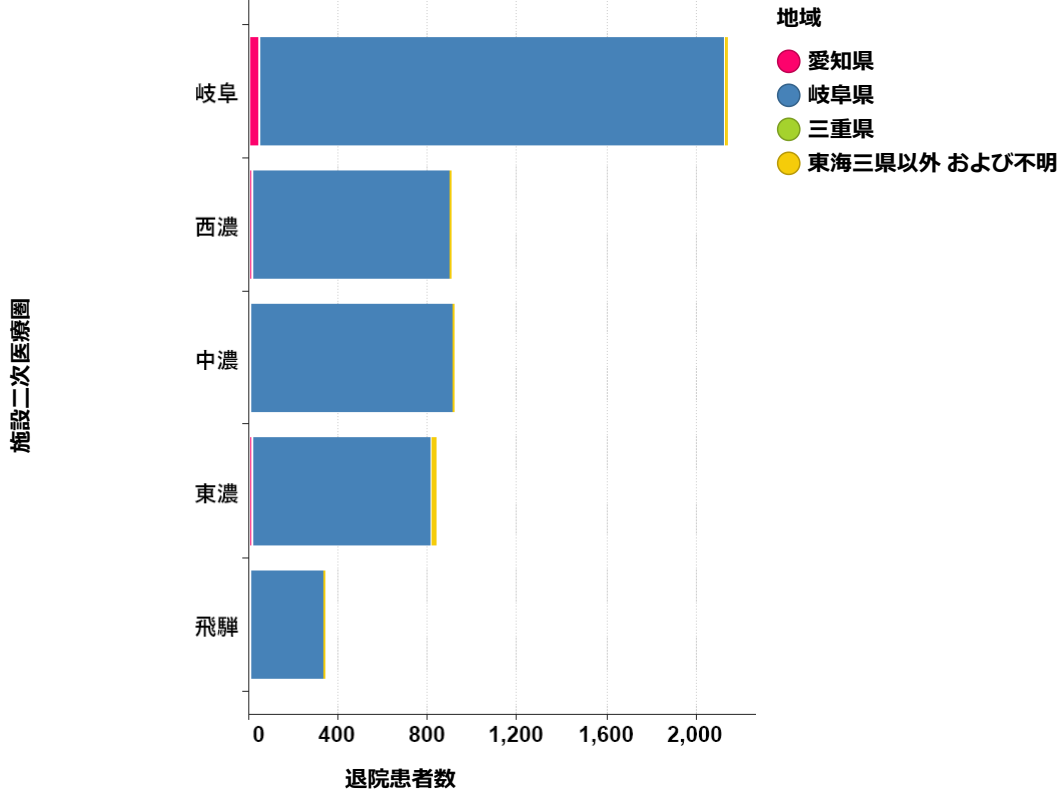
<MDC03: 耳鼻咽喉科系疾患>

施設二次医療圏ごとの地域別退院患者割合



施設二次医療圏	地域			
	愛知県	岐阜県	三重県	東海三県以外 および不明
岐阜	2.2%	97.0%	0.1%	0.6%
西濃	1.3%	97.9%	0.1%	0.7%
中濃	0.4%	99.2%	0.0%	0.3%
東濃	1.9%	96.1%	0.1%	1.8%
飛騨	0.3%	99.4%	0.0%	0.3%

施設二次医療圏ごとの地域別退院患者数



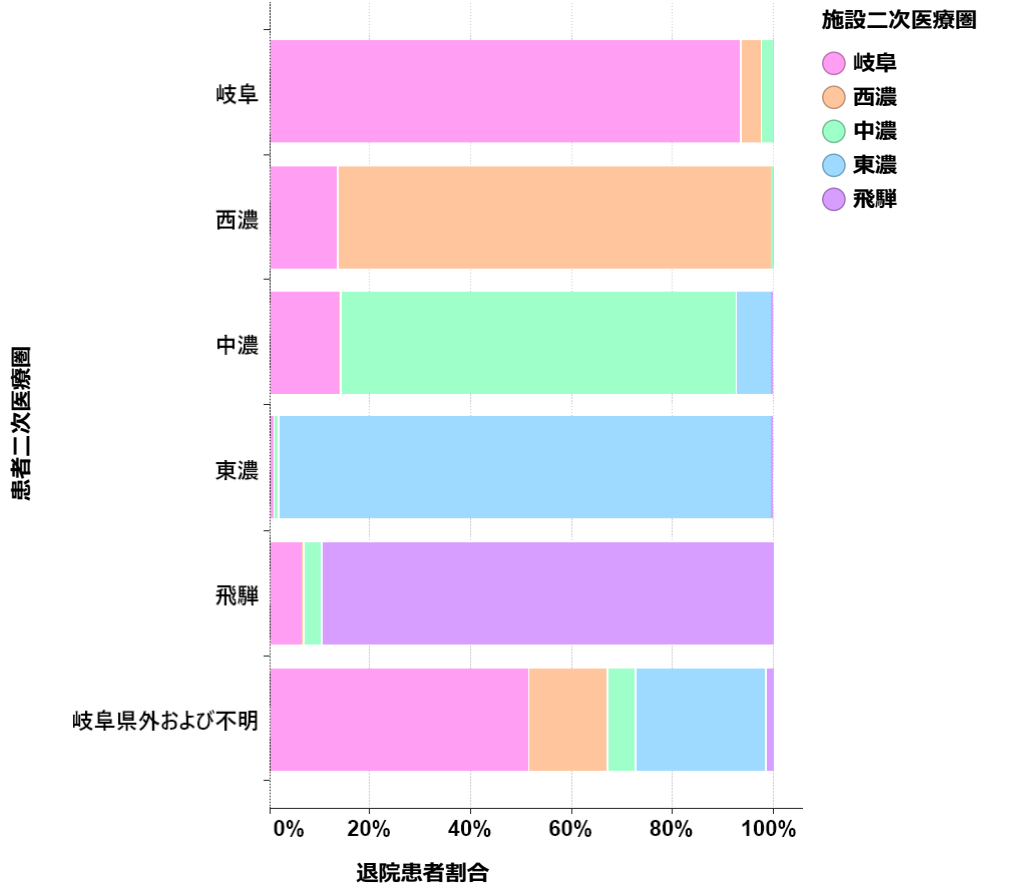
施設二次医療圏	地域			
	愛知県	岐阜県	三重県	東海三県以外 および不明
岐阜	48	2,073	-	13
西濃	12	890	-	-
中濃	-	906	0	-
東濃	16	799	-	15
飛騨	-	335	0	-

退院患者数

退院患者数

<MDC03: 耳鼻咽喉科系疾患>

患者二次医療圏ごとの施設二次医療圏別退院患者割合

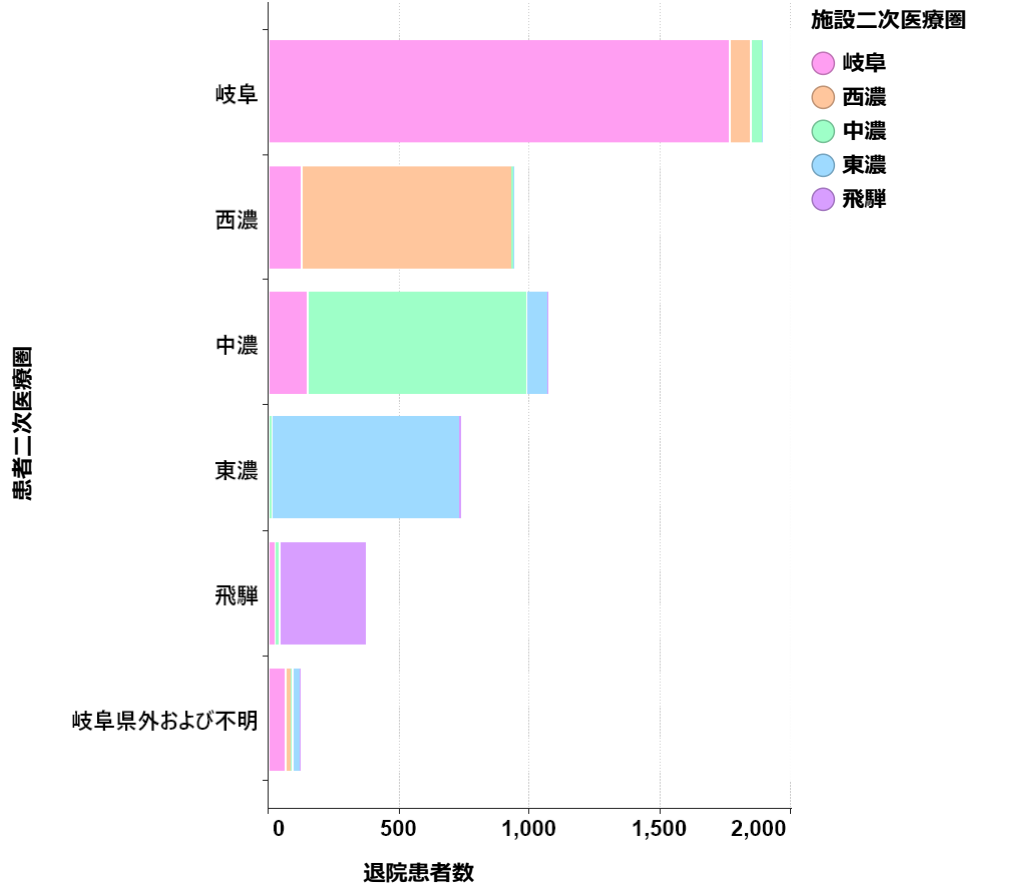


患者二次医療圏

施設二次医療圏

患者二次医療圏	岐阜	西濃	中濃	東濃	飛騨
岐阜	93.4%	4.3%	2.2%	0.1%	0.0%
西濃	13.4%	86.1%	0.3%	0.1%	0.0%
中濃	13.9%	0.1%	78.6%	7.2%	0.2%
東濃	0.8%	0.0%	1.0%	98.0%	0.3%
飛騨	6.5%	0.3%	3.5%	0.0%	89.7%
岐阜県外および不明	51.6%	15.3%	5.6%	25.8%	1.6%

患者二次医療圏ごとの施設二次医療圏別退院患者数



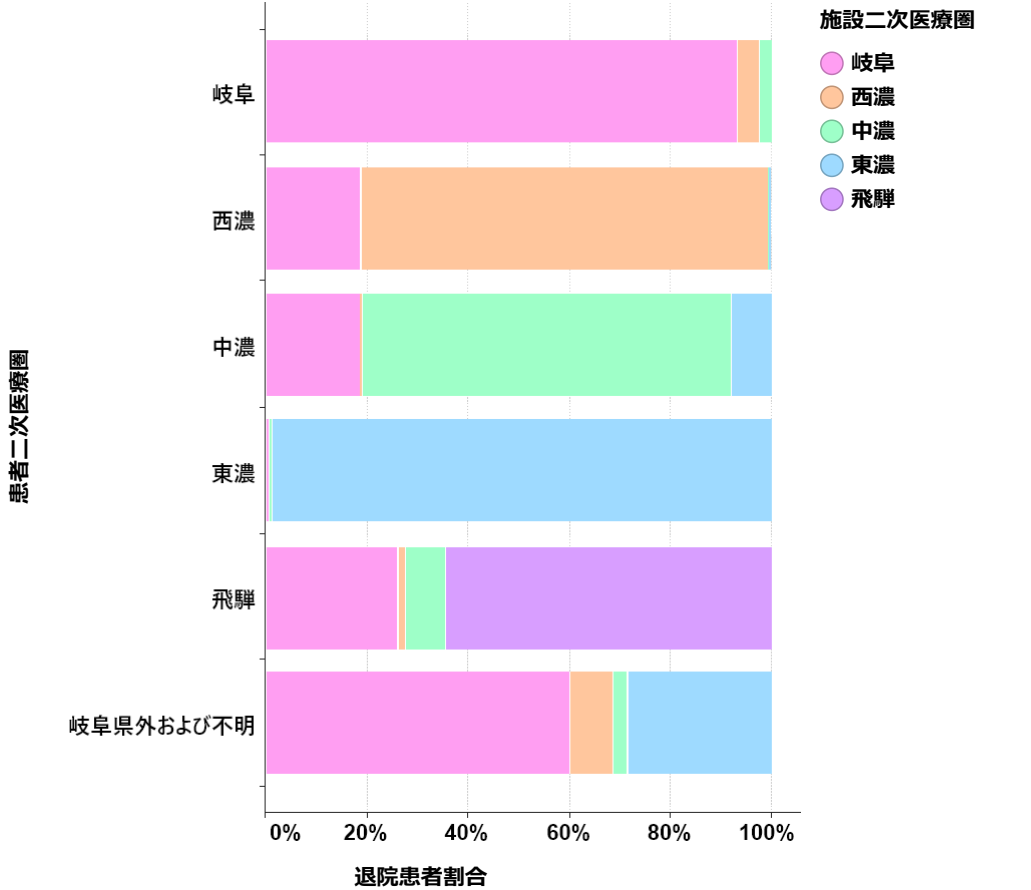
患者二次医療圏

施設二次医療圏

患者二次医療圏	岐阜	西濃	中濃	東濃	飛騨
岐阜	1,768	81	42	-	0
西濃	126	807	-	-	0
中濃	149	-	841	77	-
東濃	-	0	-	720	-
飛騨	24	-	13	0	331
岐阜県外および不明	64	19	-	32	-

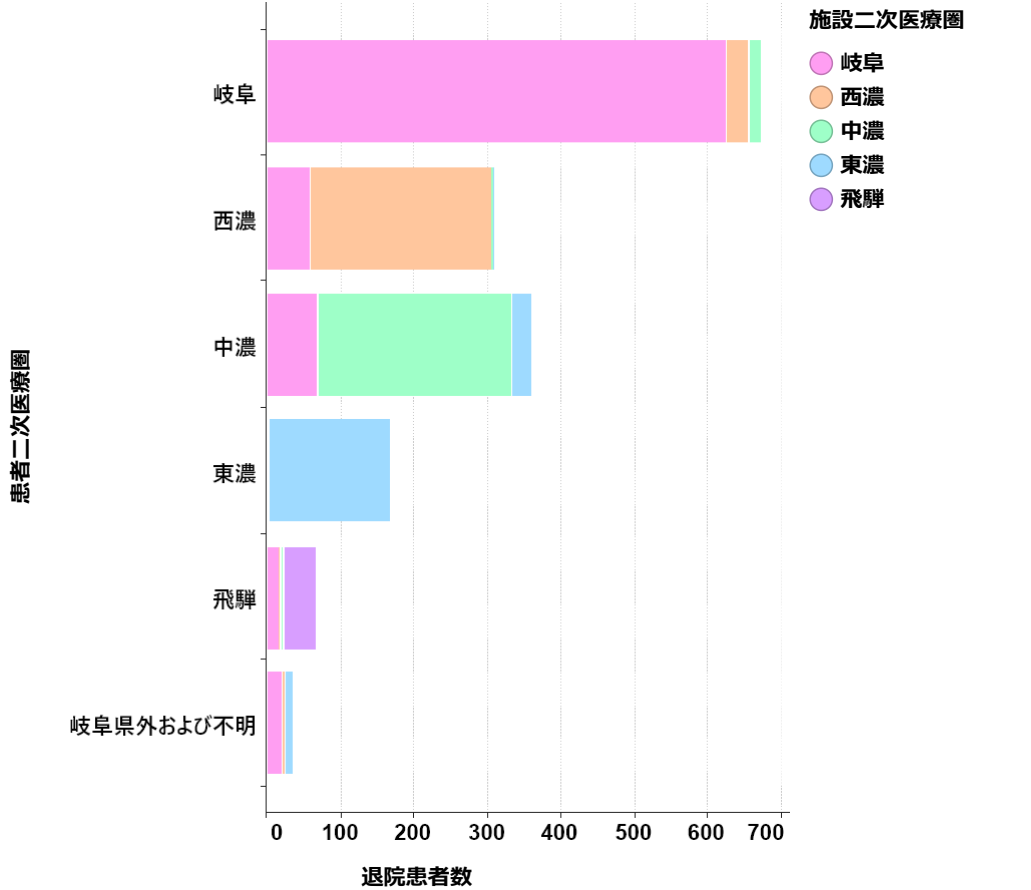
<MDC03: 耳鼻咽喉科系疾患> 手術あり

患者二次医療圏ごとの施設二次医療圏別退院患者割合



施設二次医療圏					
患者二次医療圏	岐阜	西濃	中濃	東濃	飛騨
岐阜	93.2%	4.5%	2.4%	0.0%	0.0%
西濃	18.8%	80.6%	0.3%	0.3%	0.0%
中濃	18.9%	0.3%	73.1%	7.8%	0.0%
東濃	0.6%	0.0%	0.6%	98.8%	0.0%
飛騨	26.2%	1.5%	7.7%	0.0%	64.6%
岐阜県外および不明	60.0%	8.6%	2.9%	28.6%	0.0%

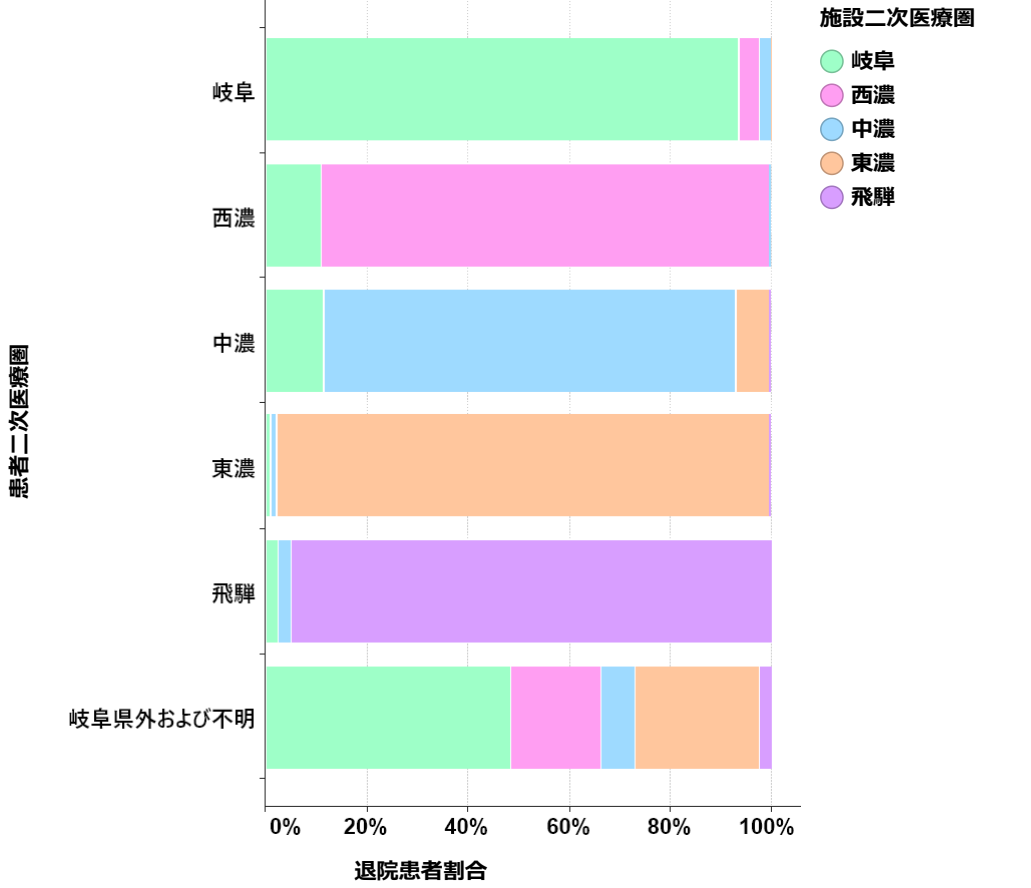
患者二次医療圏ごとの施設二次医療圏別退院患者数



施設二次医療圏					
患者二次医療圏	岐阜	西濃	中濃	東濃	飛騨
岐阜	626	30	16	0	0
西濃	58	249	-	-	0
中濃	68	-	263	28	0
東濃	-	0	-	164	0
飛騨	17	-	-	0	42
岐阜県外および不明	21	-	-	10	0

<MDC03: 耳鼻咽喉科系疾患> 手術なし

患者二次医療圏ごとの施設二次医療圏別退院患者割合

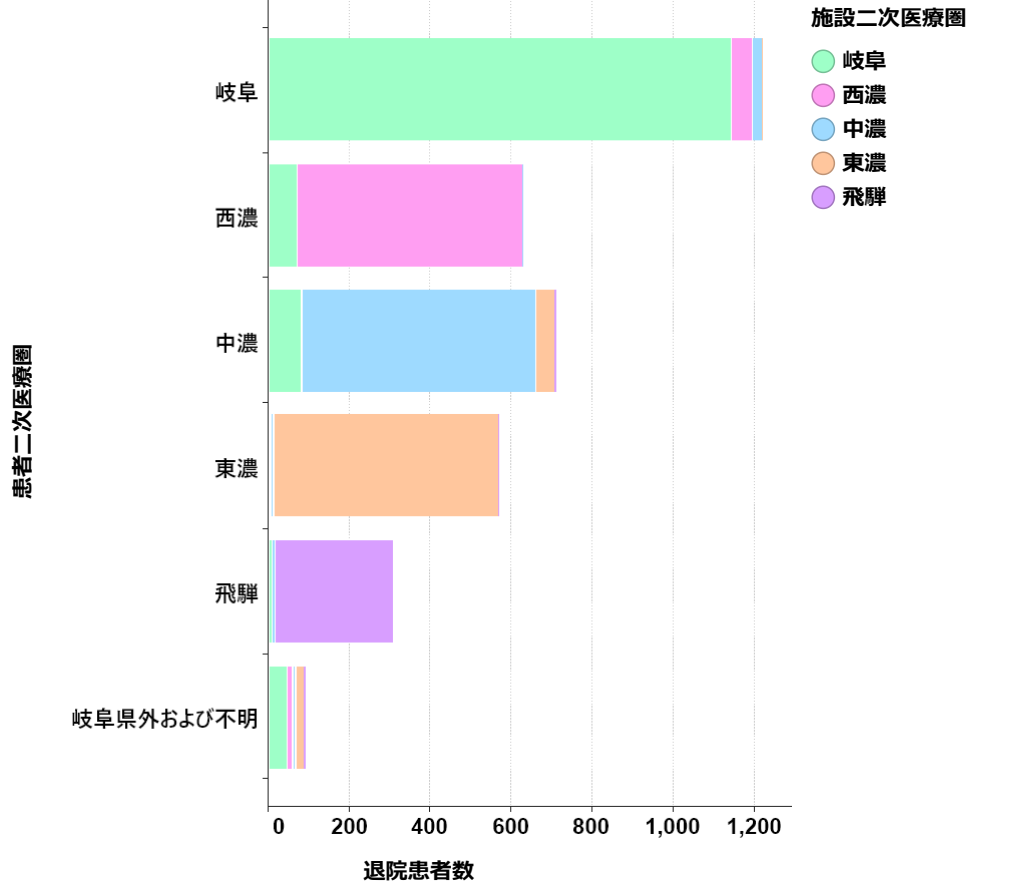


患者二次医療圏

施設二次医療圏

患者二次医療圏	岐阜	西濃	中濃	東濃	飛騨
岐阜	93.6%	4.2%	2.1%	0.1%	0.0%
西濃	10.8%	88.9%	0.3%	0.0%	0.0%
中濃	11.4%	0.0%	81.4%	6.9%	0.3%
東濃	0.9%	0.0%	1.1%	97.7%	0.4%
飛騨	2.3%	0.0%	2.6%	0.0%	95.1%
岐阜県外および不明	48.3%	18.0%	6.7%	24.7%	2.2%

患者二次医療圏ごとの施設二次医療圏別退院患者数



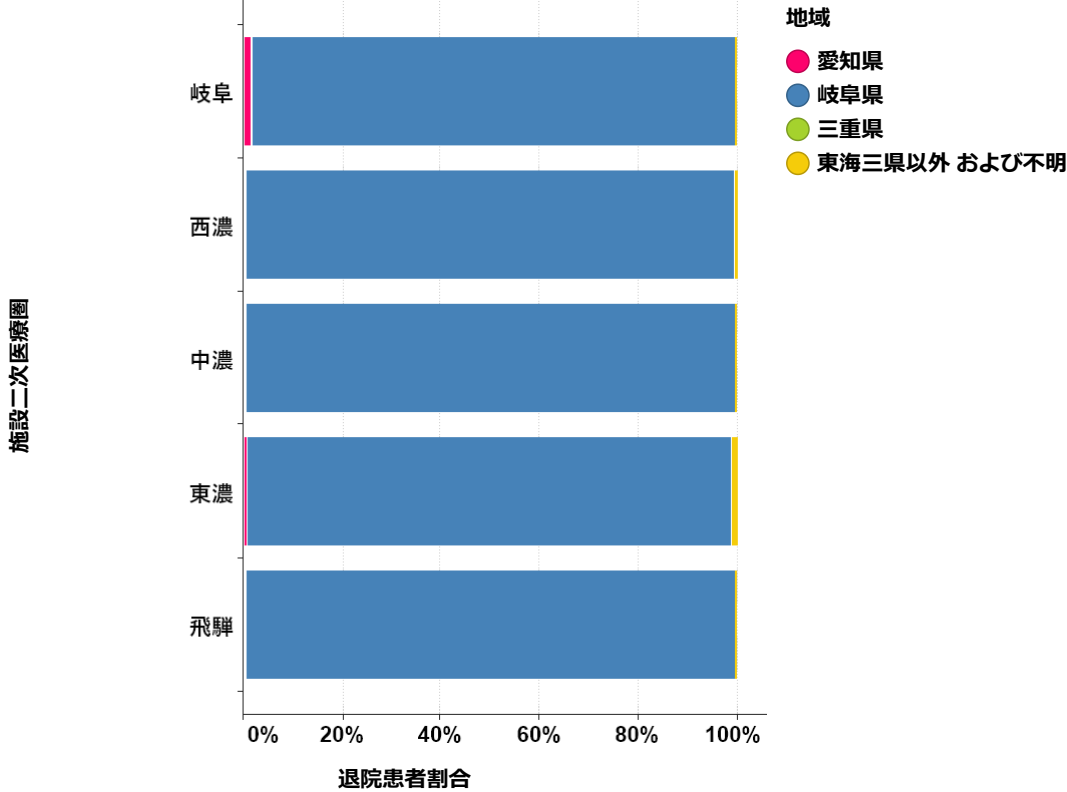
患者二次医療圏

施設二次医療圏

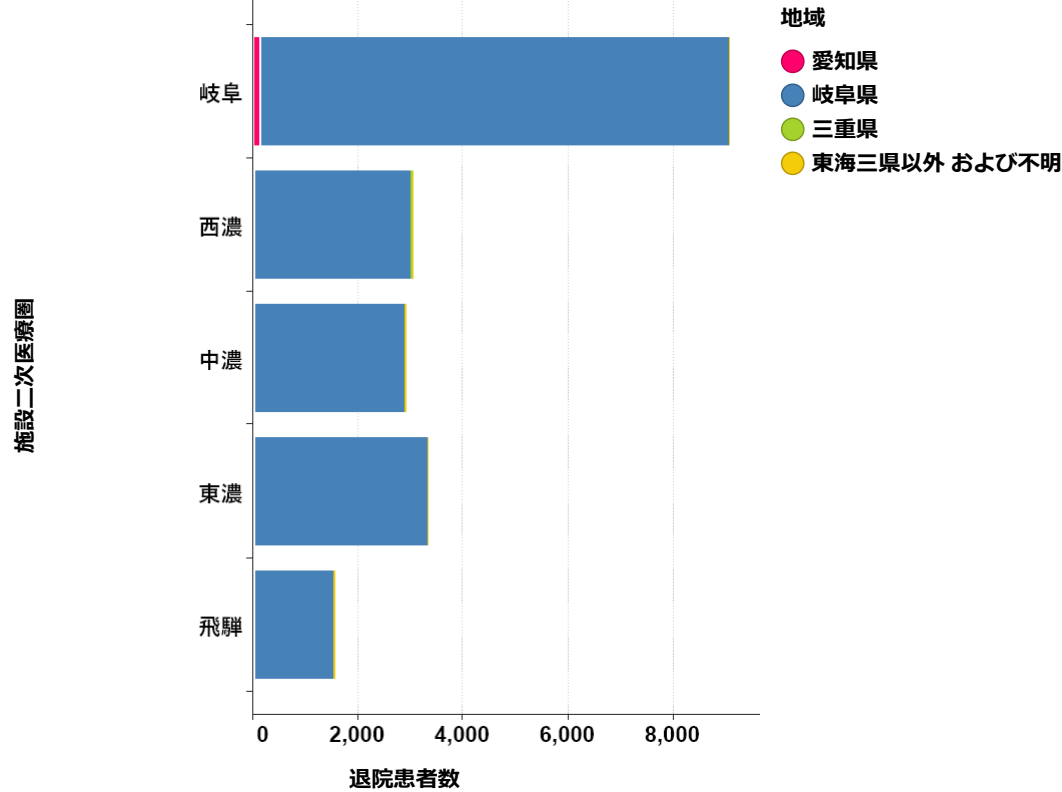
患者二次医療圏	岐阜	西濃	中濃	東濃	飛騨
岐阜	1,142	51	26	-	0
西濃	68	558	-	0	0
中濃	81	0	578	49	-
東濃	-	0	-	556	-
飛騨	-	0	-	0	289
岐阜県外および不明	43	16	-	22	-

<MDC04: 呼吸器系疾患>

施設二次医療圏ごとの地域別退院患者割合



施設二次医療圏ごとの地域別退院患者数



施設二次医療圏	地域			
	愛知県	岐阜県	三重県	東海三県以外 および不明
岐阜	1.5%	98.3%	0.0%	0.3%
西濃	0.2%	99.2%	0.1%	0.5%
中濃	0.2%	99.5%	0.0%	0.3%
東濃	0.5%	98.2%	0.0%	1.3%
飛騨	0.1%	99.6%	0.0%	0.3%

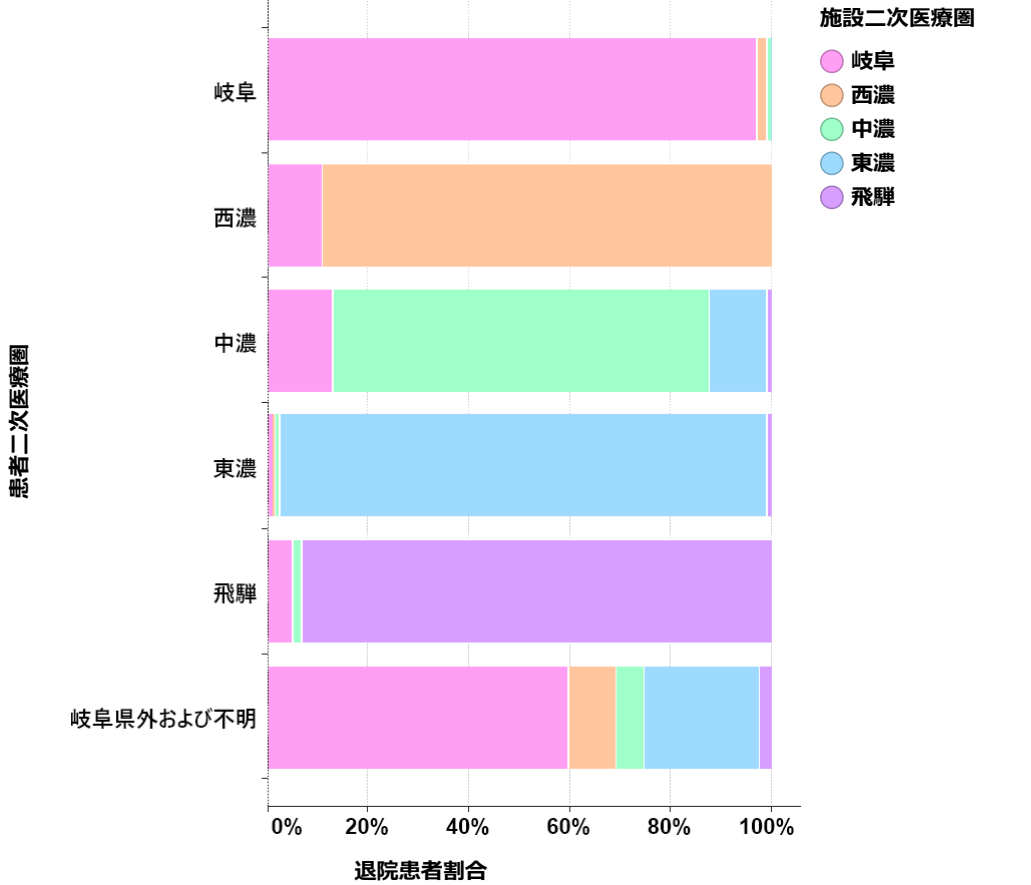
施設二次医療圏	地域			
	愛知県	岐阜県	三重県	東海三県以外 および不明
岐阜	133	8,929	-	23
西濃	-	3,018	-	15
中濃	-	2,892	0	-
東濃	18	3,300	0	43
飛騨	-	1,555	0	-

退院患者数

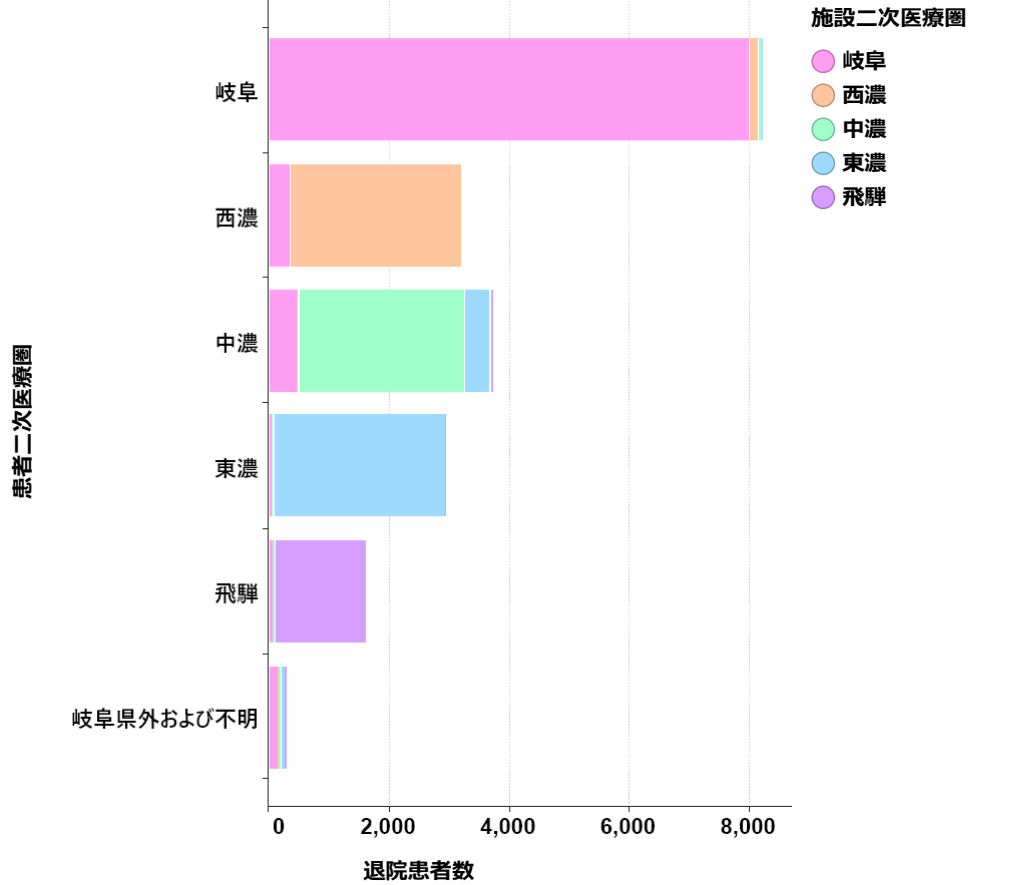
退院患者数

<MDC04: 呼吸器系疾患>

患者二次医療圏ごとの施設二次医療圏別退院患者割合



患者二次医療圏ごとの施設二次医療圏別退院患者数

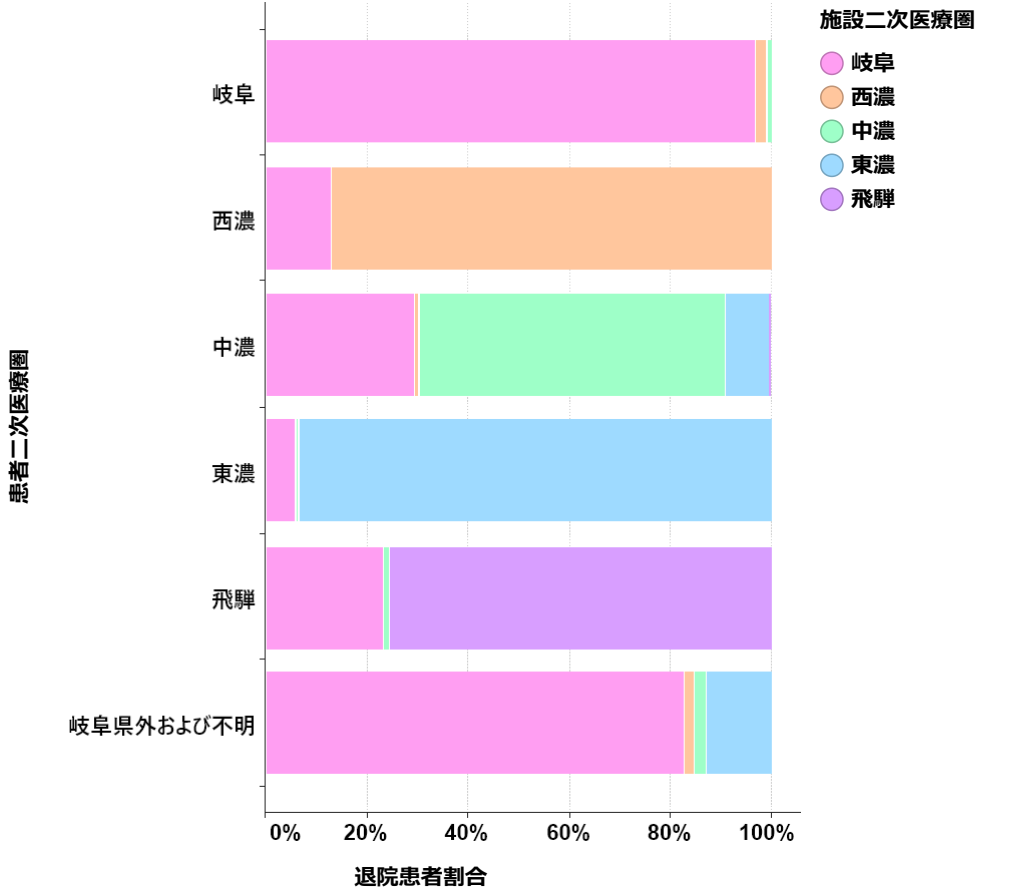


施設二次医療圏					
患者二次医療圏	岐阜	西濃	中濃	東濃	飛騨
岐阜	97.2%	2.1%	0.7%	0.0%	0.0%
西濃	10.8%	89.2%	0.0%	0.0%	0.0%
中濃	12.9%	0.2%	74.5%	11.5%	0.9%
東濃	1.3%	0.0%	1.0%	96.8%	0.8%
飛騨	5.1%	0.0%	1.7%	0.0%	93.2%
岐阜県外および不明	59.8%	9.4%	5.6%	22.9%	2.3%

施設二次医療圏					
患者二次医療圏	岐阜	西濃	中濃	東濃	飛騨
岐阜	7,983	170	60	-	0
西濃	345	2,841	0	0	0
中濃	480	-	2,774	428	34
東濃	39	-	30	2,870	24
飛騨	82	0	28	0	1,497
岐阜県外および不明	159	25	15	61	-

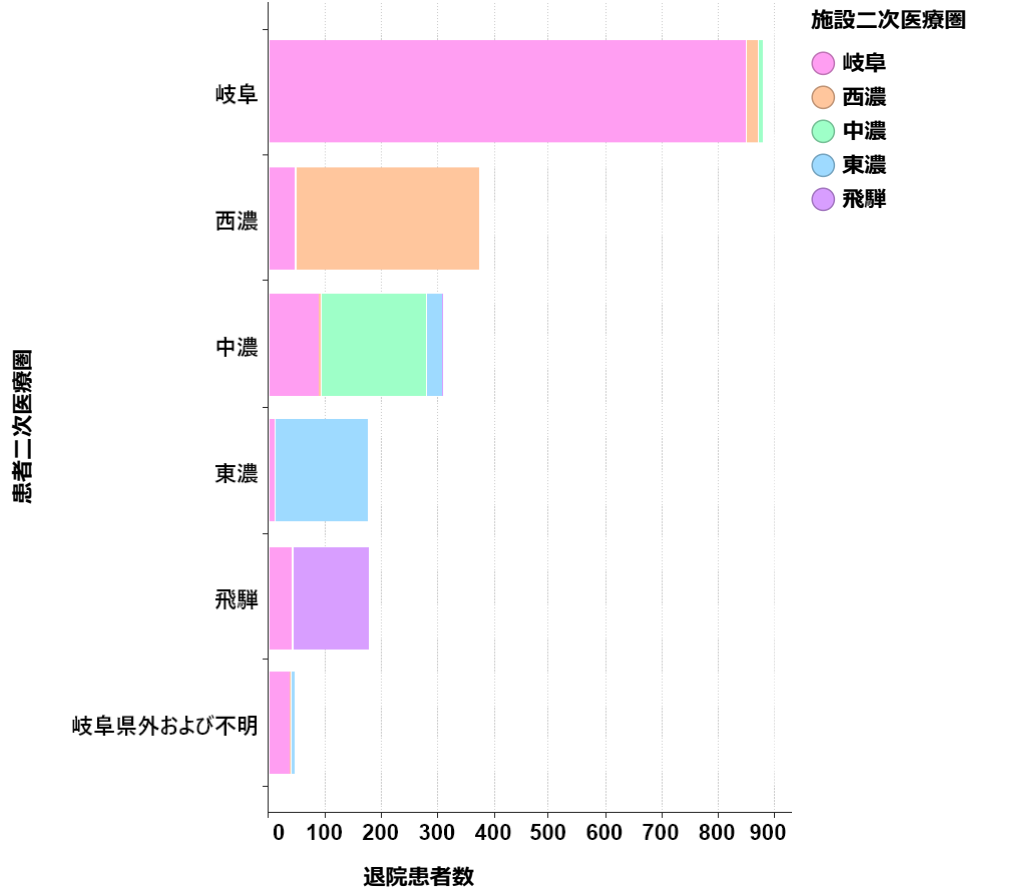
<MDC04: 呼吸器系疾患> 手術あり

患者二次医療圏ごとの施設二次医療圏別退院患者割合



施設二次医療圏					
患者二次医療圏	岐阜	西濃	中濃	東濃	飛騨
岐阜	96.8%	2.4%	0.8%	0.0%	0.0%
西濃	12.9%	87.1%	0.0%	0.0%	0.0%
中濃	29.4%	0.6%	60.8%	8.7%	0.3%
東濃	5.8%	0.0%	0.6%	93.6%	0.0%
飛騨	23.3%	0.0%	1.1%	0.0%	75.6%
岐阜県外および不明	82.6%	2.2%	2.2%	13.0%	0.0%

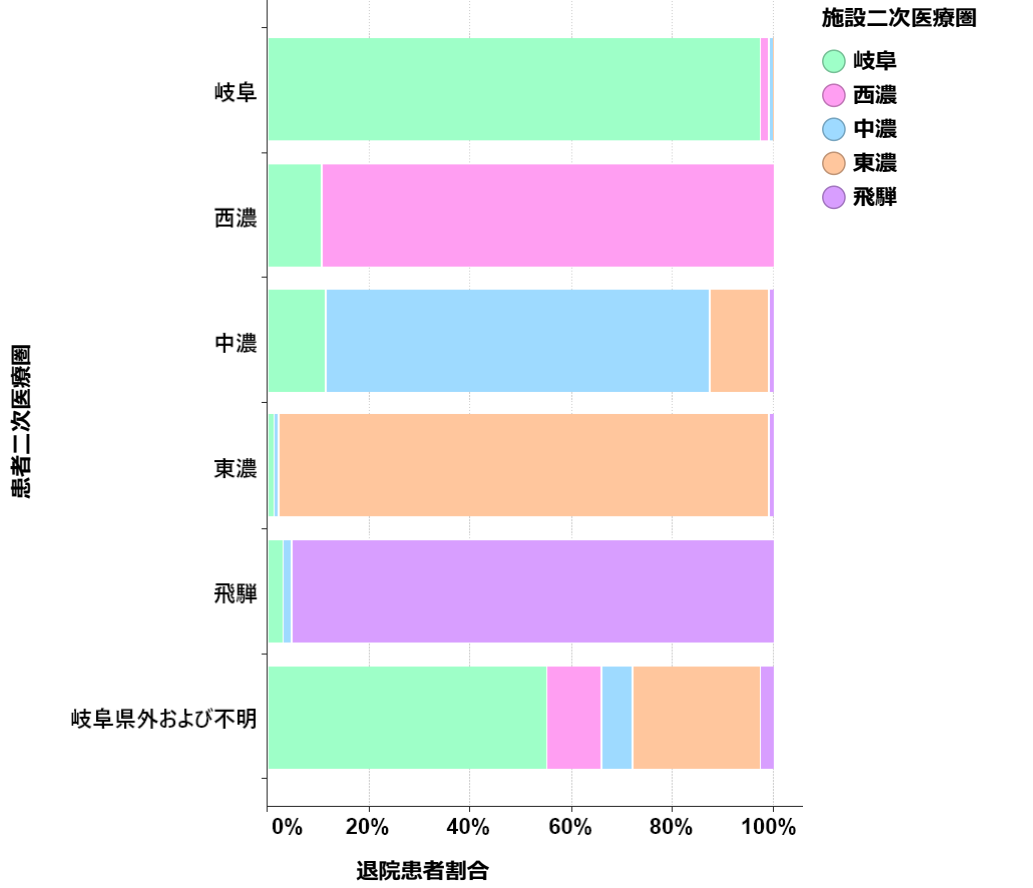
患者二次医療圏ごとの施設二次医療圏別退院患者数



施設二次医療圏					
患者二次医療圏	岐阜	西濃	中濃	東濃	飛騨
岐阜	851	21	-	0	0
西濃	48	325	0	0	0
中濃	91	-	188	27	-
東濃	10	0	-	162	0
飛騨	41	0	-	0	133
岐阜県外および不明	38	-	-	-	0

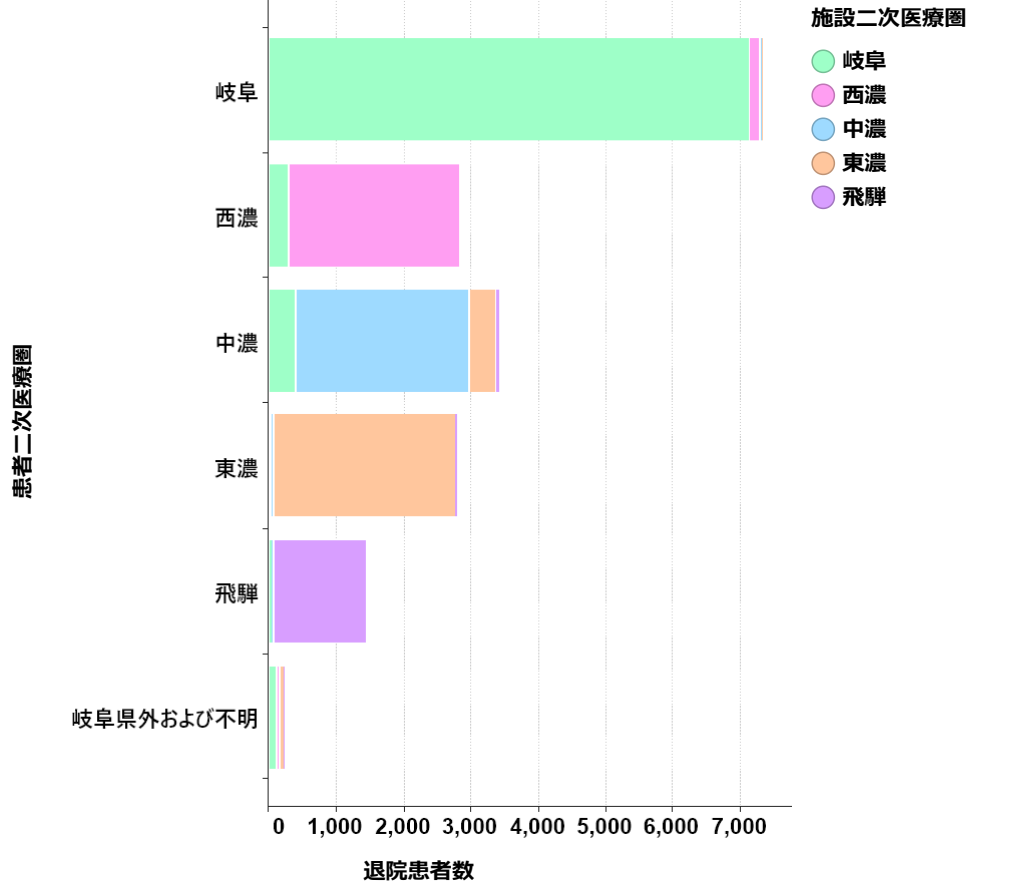
<MDC04: 呼吸器系疾患> 手術なし

患者二次医療圏ごとの施設二次医療圏別退院患者割合



施設二次医療圏					
患者二次医療圏	岐阜	西濃	中濃	東濃	飛騨
岐阜	97.2%	2.0%	0.7%	0.0%	0.0%
西濃	10.6%	89.4%	0.0%	0.0%	0.0%
中濃	11.4%	0.1%	75.8%	11.7%	1.0%
東濃	1.0%	0.0%	1.0%	97.0%	0.9%
飛騨	2.9%	0.0%	1.8%	0.0%	95.3%
岐阜県外および不明	55.0%	10.9%	6.4%	25.0%	2.7%

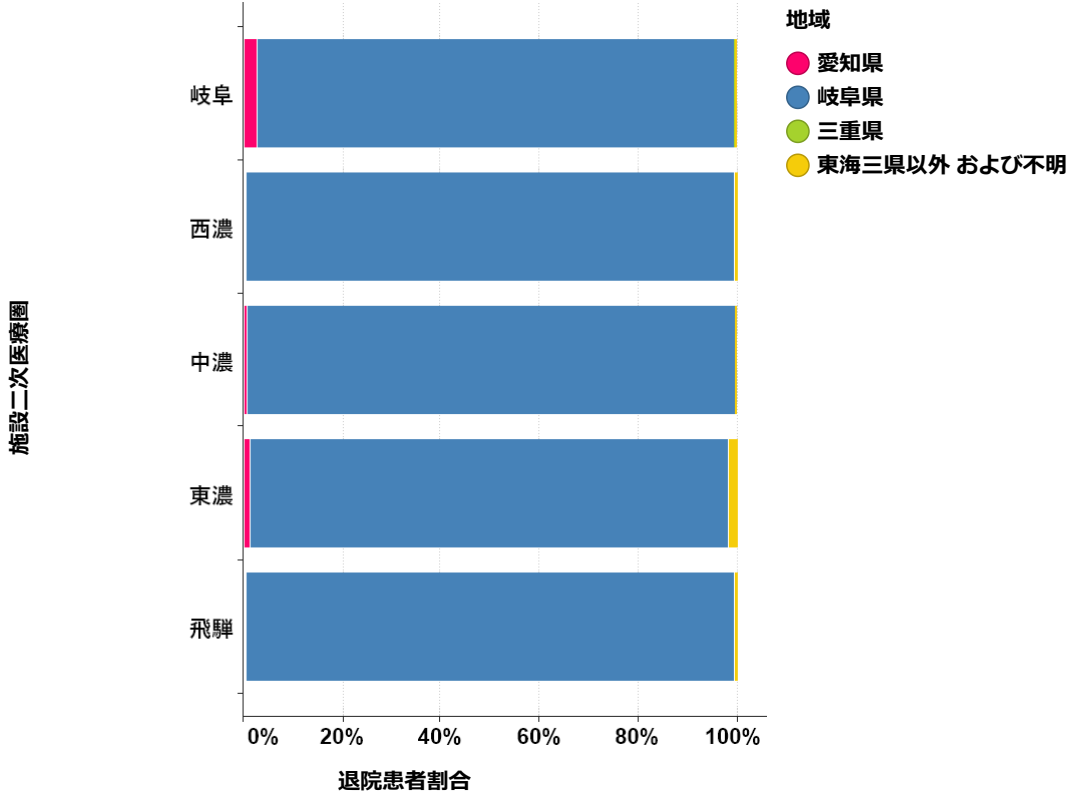
患者二次医療圏ごとの施設二次医療圏別退院患者数



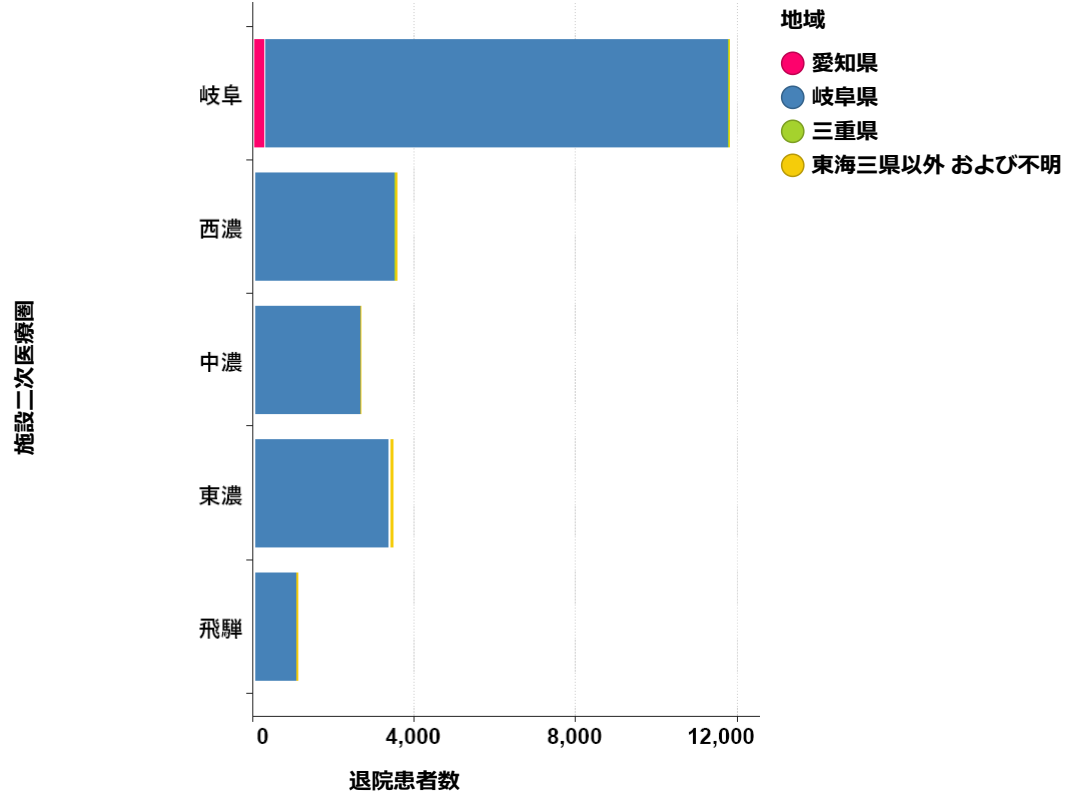
施設二次医療圏					
患者二次医療圏	岐阜	西濃	中濃	東濃	飛騨
岐阜	7,132	149	53	-	0
西濃	297	2,516	0	0	0
中濃	389	-	2,586	401	33
東濃	29	-	29	2,708	24
飛騨	41	0	26	0	1,364
岐阜県外および不明	121	24	14	55	-

<MDC05: 循環器系疾患>

施設二次医療圏ごとの地域別退院患者割合



施設二次医療圏ごとの地域別退院患者数



施設二次医療圏

地域				
施設二次医療圏	愛知県	岐阜県	三重県	東海三県以外 および不明
岐阜	2.6%	97.0%	0.1%	0.4%
西濃	0.4%	98.9%	0.2%	0.5%
中濃	0.6%	99.1%	0.0%	0.3%
東濃	1.2%	97.1%	0.0%	1.8%
飛騨	0.4%	98.9%	0.1%	0.5%

施設二次医療圏

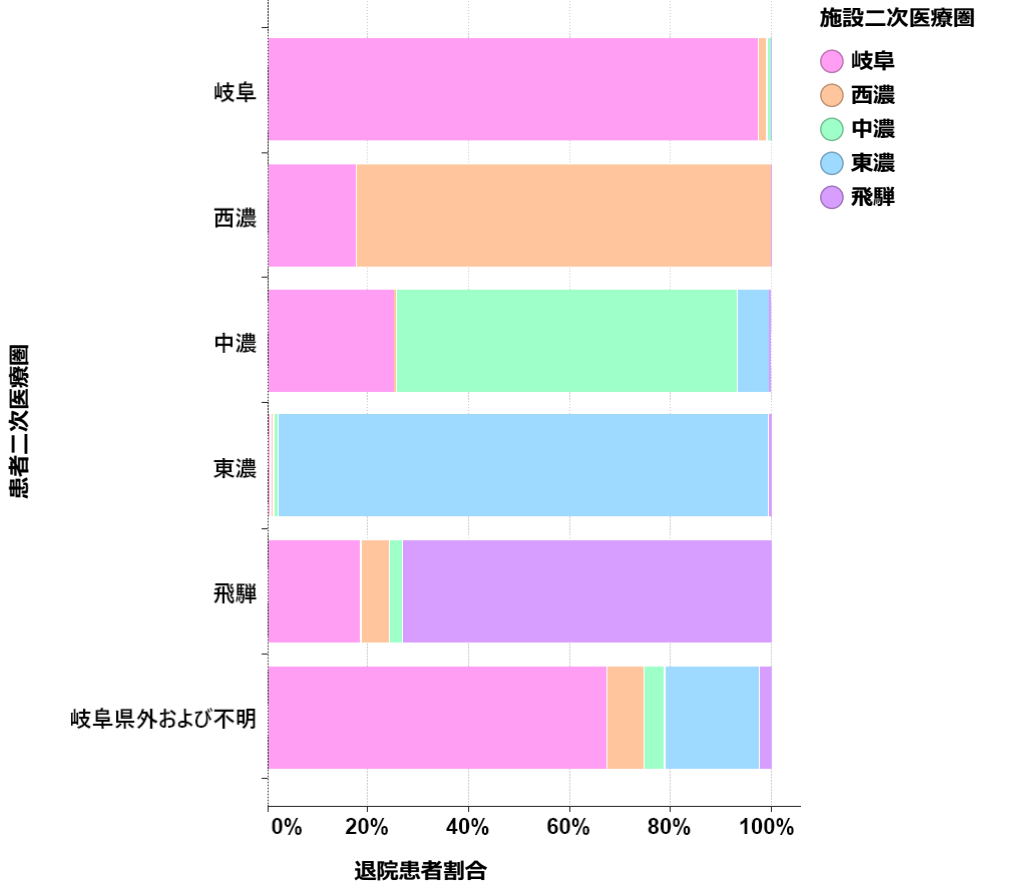
地域				
施設二次医療圏	愛知県	岐阜県	三重県	東海三県以外 および不明
岐阜	303	11,481	13	45
西濃	14	3,519	-	17
中濃	16	2,673	0	-
東濃	40	3,349	0	61
飛騨	-	1,108	-	-

退院患者数

退院患者数

<MDC05: 循環器系疾患>

患者二次医療圏ごとの施設二次医療圏別退院患者割合

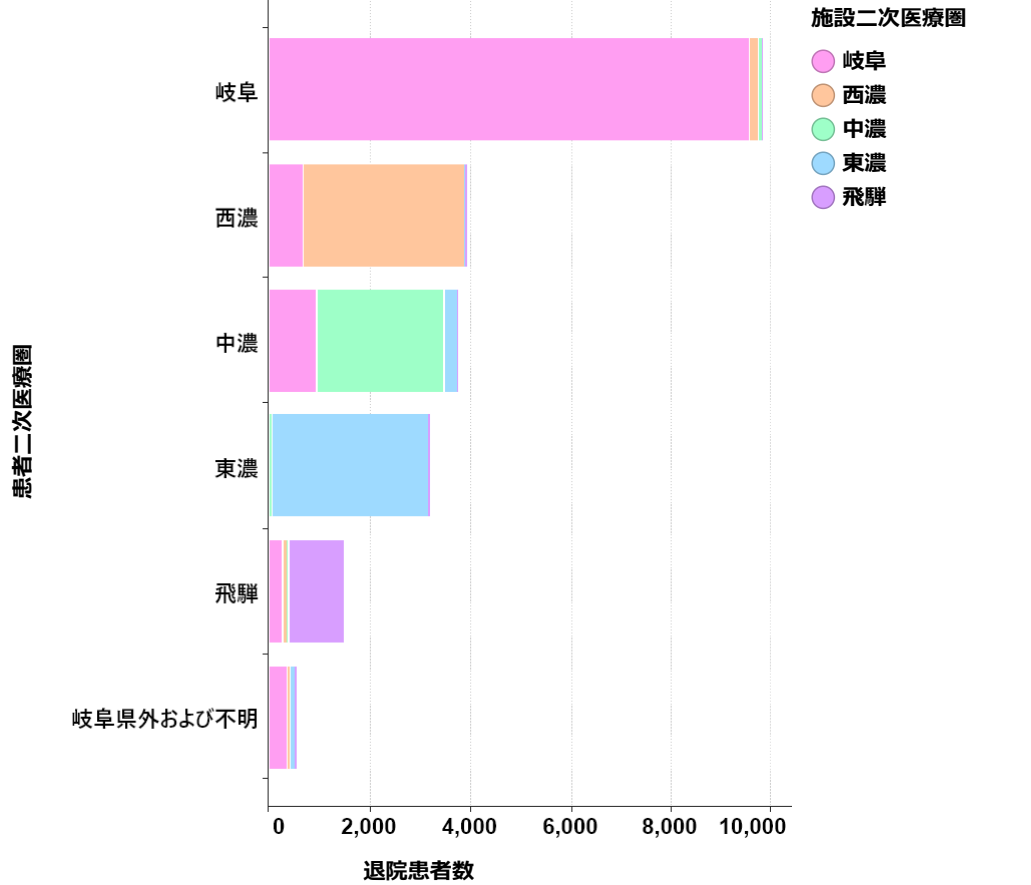


患者二次医療圏

施設二次医療圏

患者二次医療圏	岐阜	西濃	中濃	東濃	飛騨
岐阜	97.3%	2.0%	0.7%	0.0%	0.0%
西濃	17.5%	82.4%	0.0%	0.0%	0.0%
中濃	25.4%	0.2%	67.7%	6.4%	0.3%
東濃	0.7%	0.5%	0.9%	97.3%	0.5%
飛騨	18.5%	5.6%	2.6%	0.0%	73.3%
岐阜県外および不明	67.4%	7.3%	4.3%	18.8%	2.2%

患者二次医療圏ごとの施設二次医療圏別退院患者数



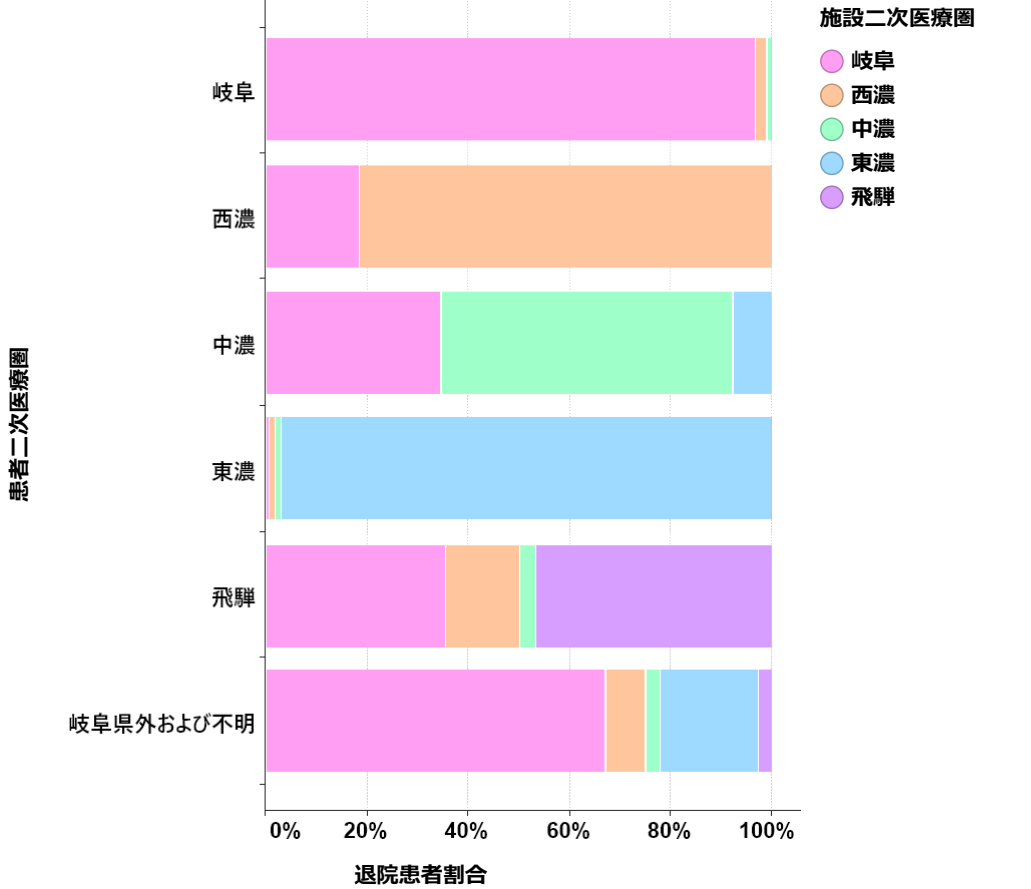
患者二次医療圏

施設二次医療圏

患者二次医療圏	岐阜	西濃	中濃	東濃	飛騨
岐阜	9,552	192	70	-	-
西濃	685	3,220	-	-	-
中濃	949	-	2,534	241	11
東濃	23	17	30	3,105	15
飛騨	272	83	38	0	1,079
岐阜県外および不明	361	39	23	101	12

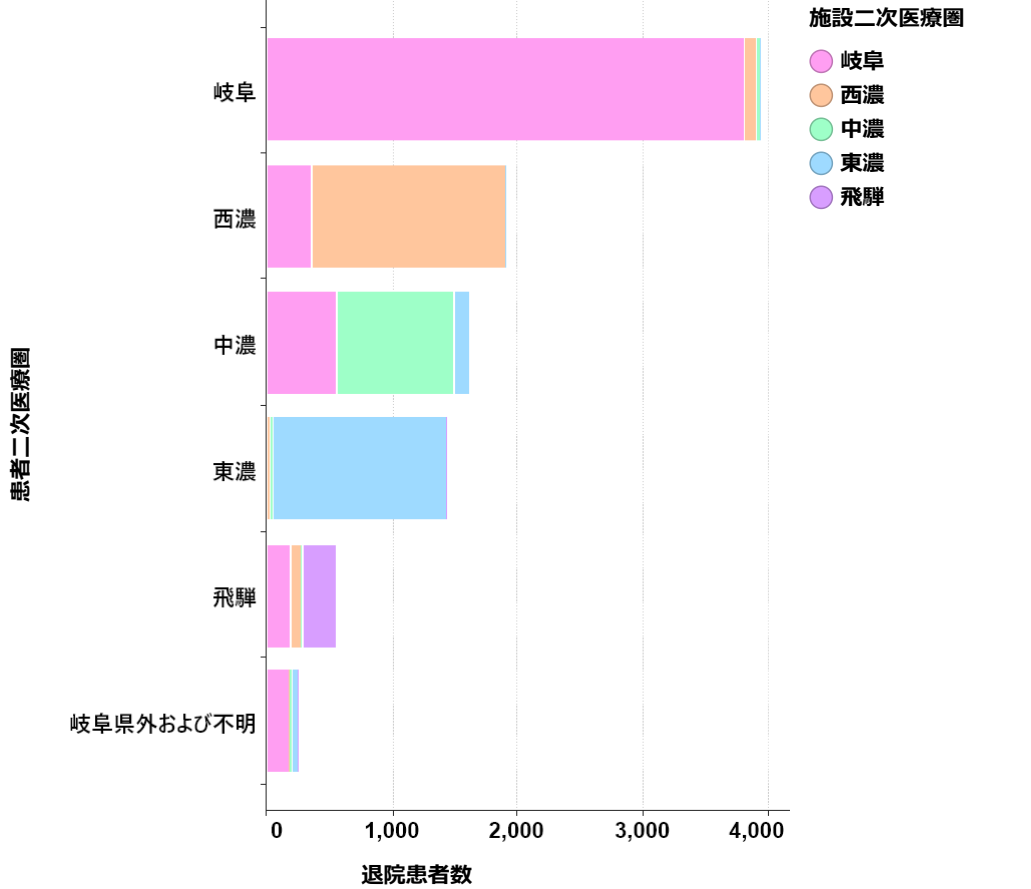
<MDC05: 循環器系疾患> 手術あり

患者二次医療圏ごとの施設二次医療圏別退院患者割合



施設二次医療圏					
患者二次医療圏	岐阜	西濃	中濃	東濃	飛騨
岐阜	96.8%	2.4%	0.7%	0.1%	0.0%
西濃	18.6%	81.3%	0.0%	0.1%	0.0%
中濃	34.6%	0.1%	57.7%	7.6%	0.0%
東濃	0.6%	1.1%	1.2%	97.0%	0.1%
飛騨	35.6%	14.6%	3.1%	0.0%	46.7%
岐阜県外および不明	67.2%	7.8%	3.1%	19.1%	2.7%

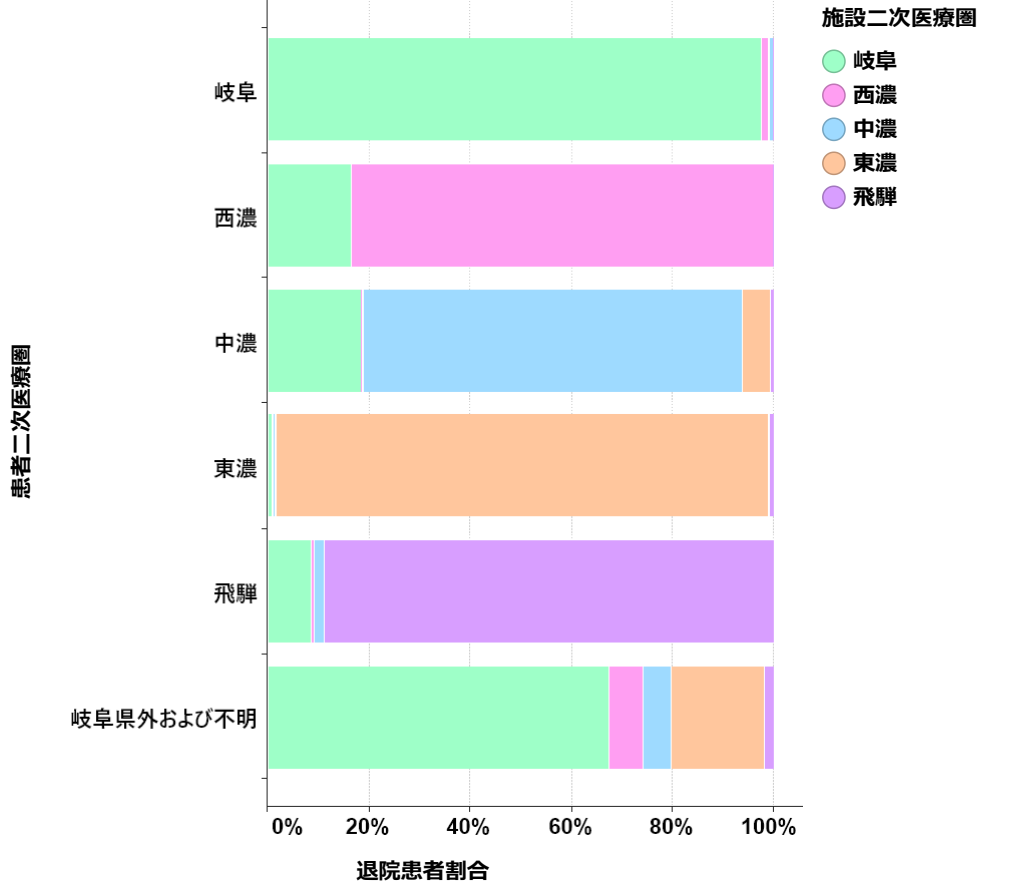
患者二次医療圏ごとの施設二次医療圏別退院患者数



施設二次医療圏					
患者二次医療圏	岐阜	西濃	中濃	東濃	飛騨
岐阜	3,811	96	28	-	0
西濃	355	1,552	0	-	0
中濃	556	-	929	122	0
東濃	-	16	17	1,392	-
飛騨	192	79	17	0	252
岐阜県外および不明	172	20	-	49	-

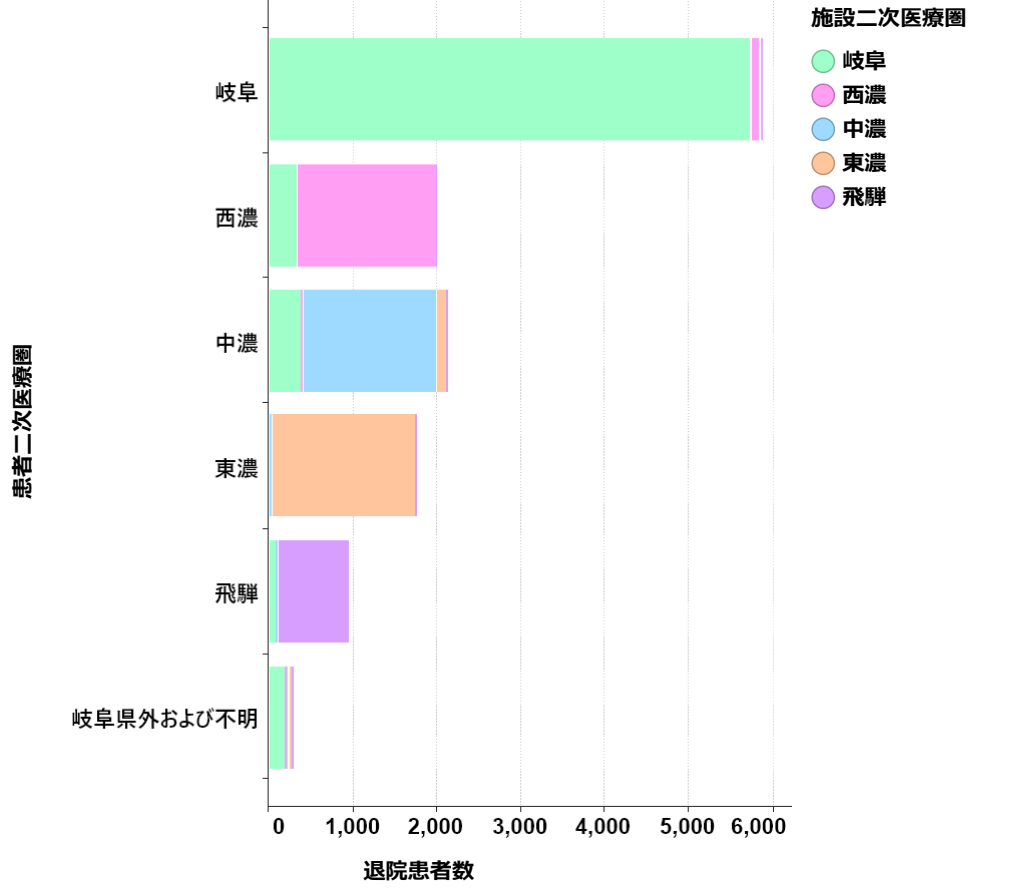
<MDC05: 循環器系疾患> 手術なし

患者二次医療圏ごとの施設二次医療圏別退院患者割合



施設二次医療圏					
患者二次医療圏	岐阜	西濃	中濃	東濃	飛騨
岐阜	97.6%	1.6%	0.7%	0.0%	0.0%
西濃	16.5%	83.4%	0.1%	0.0%	0.1%
中濃	18.4%	0.2%	75.2%	5.6%	0.5%
東濃	0.8%	0.1%	0.7%	97.6%	0.8%
飛騨	8.6%	0.4%	2.3%	0.0%	88.7%
岐阜県外および不明	67.5%	6.8%	5.4%	18.6%	1.8%

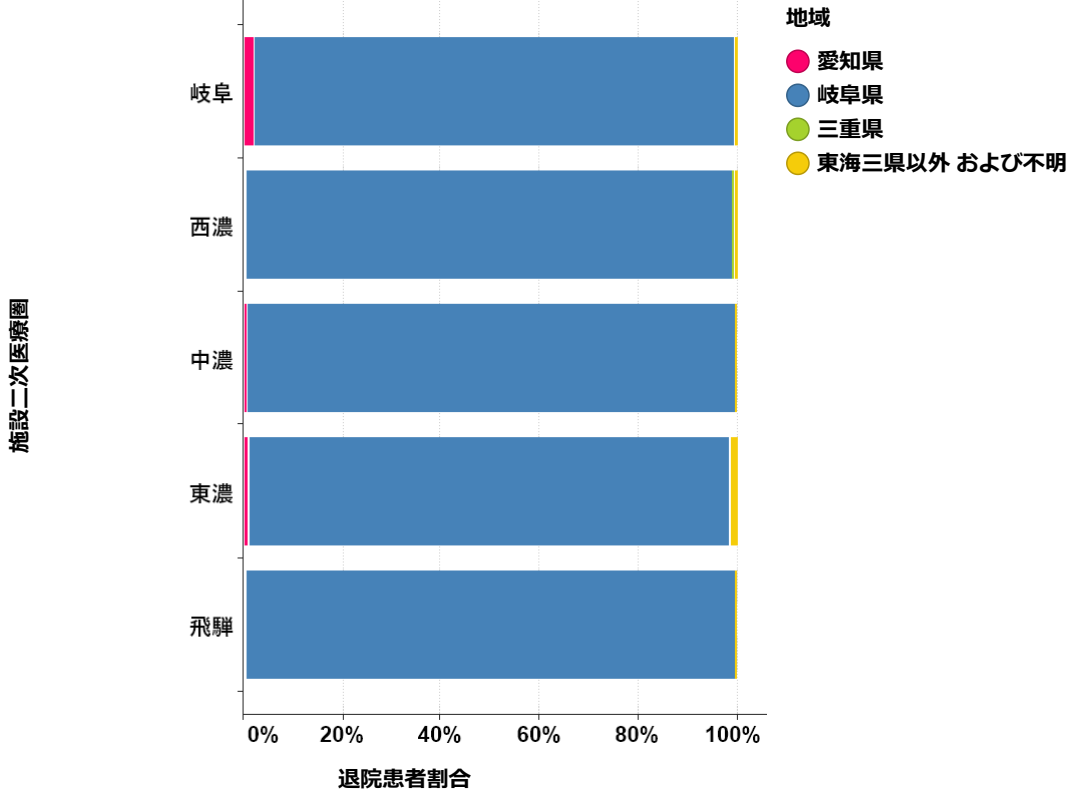
患者二次医療圏ごとの施設二次医療圏別退院患者数



施設二次医療圏					
患者二次医療圏	岐阜	西濃	中濃	東濃	飛騨
岐阜	5,741	96	42	0	-
西濃	330	1,668	-	0	-
中濃	393	-	1,605	119	11
東濃	14	-	13	1,713	14
飛騨	80	-	21	0	827
岐阜県外および不明	189	19	15	52	-

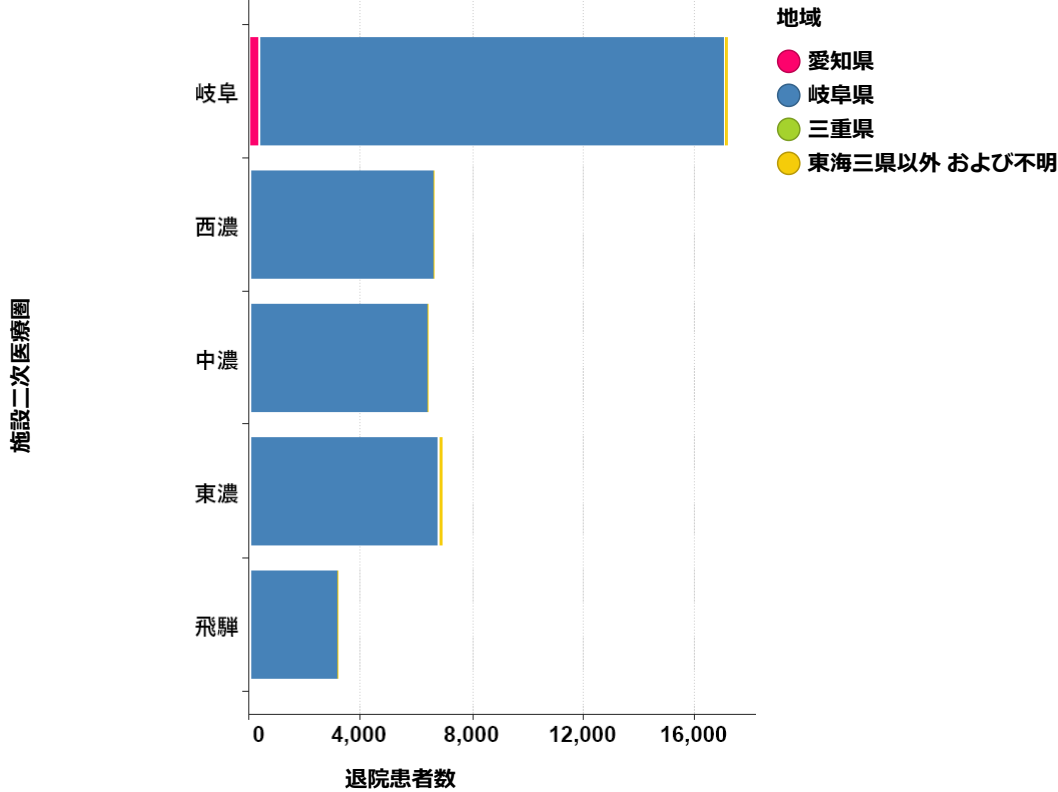
<MDC06: 消化器系疾患、肝臓・胆道・膵臓疾患>

施設二次医療圏ごとの地域別退院患者割合



施設二次医療圏	地域			
	愛知県	岐阜県	三重県	東海三県以外 および不明
岐阜	2.2%	97.2%	0.1%	0.5%
西濃	0.4%	98.8%	0.1%	0.7%
中濃	0.6%	99.0%	0.1%	0.3%
東濃	0.8%	97.9%	0.0%	1.4%
飛騨	0.2%	99.4%	0.0%	0.4%

施設二次医療圏ごとの地域別退院患者数



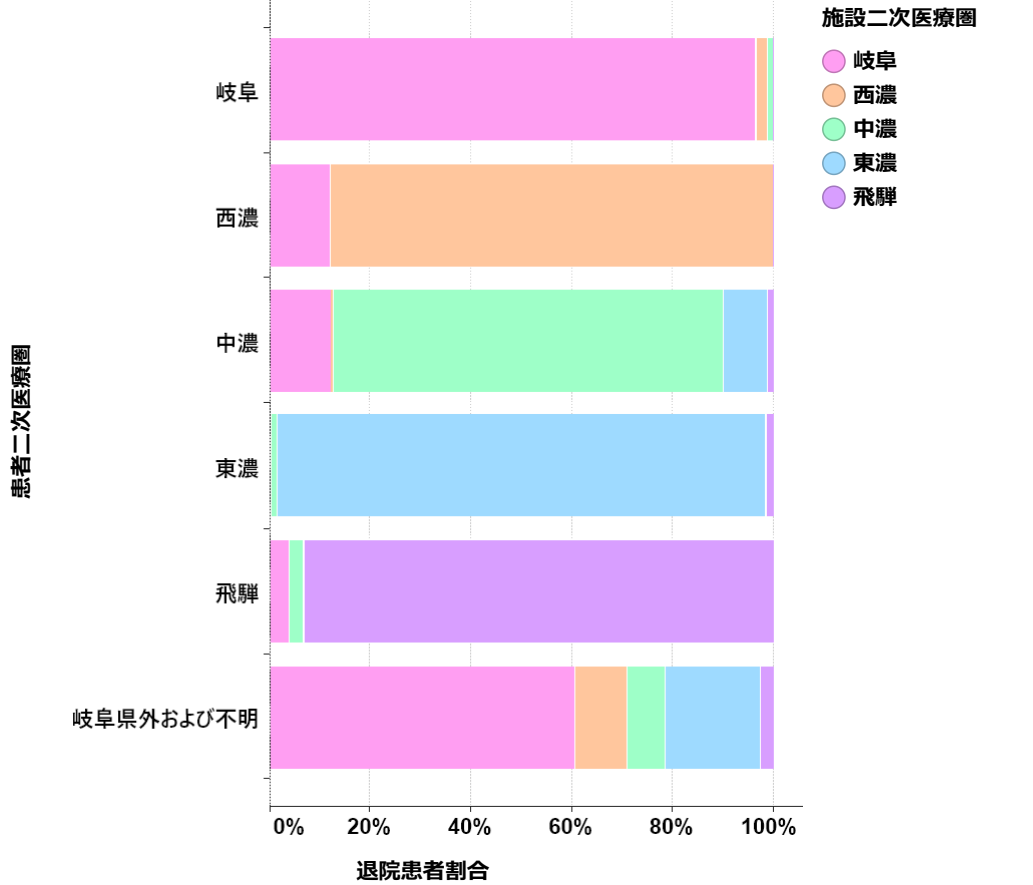
施設二次医療圏	地域			
	愛知県	岐阜県	三重県	東海三県以外 および不明
岐阜	376	16,669	11	90
西濃	26	6,588	-	45
中濃	40	6,387	-	18
東濃	53	6,749	0	95
飛騨	-	3,179	0	14

退院患者数

退院患者数

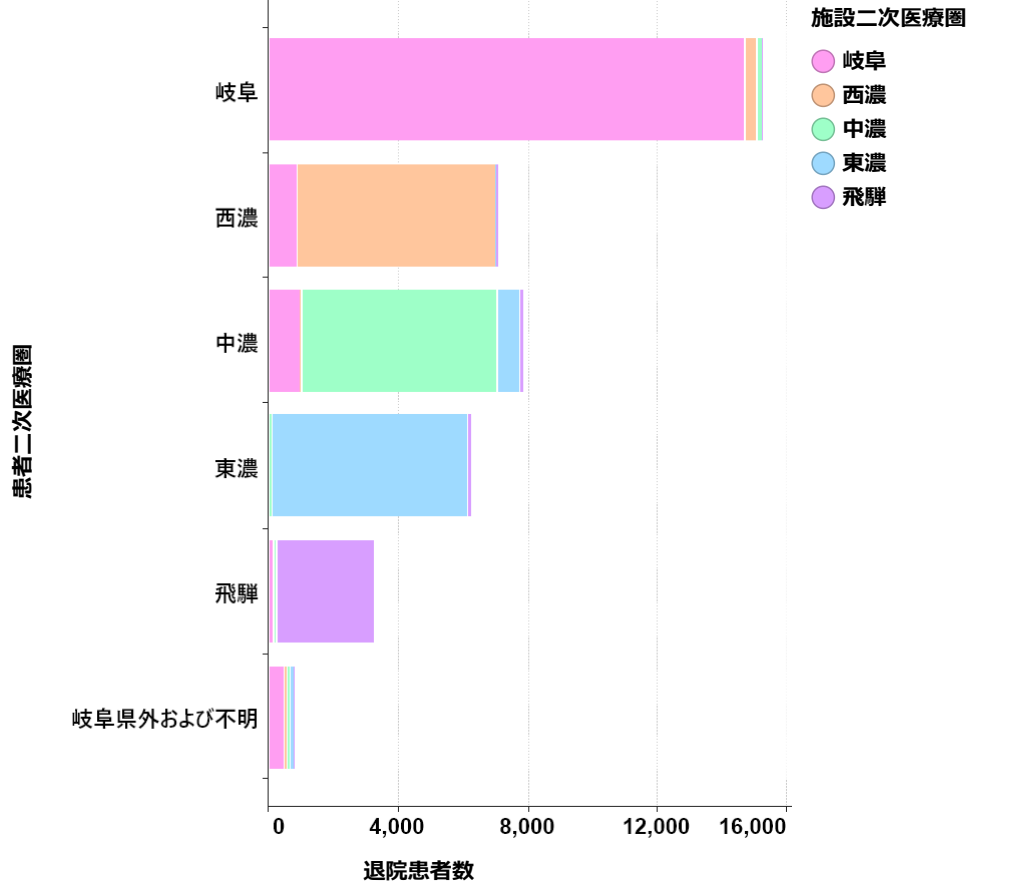
<MDC06: 消化器系疾患、肝臓・胆道・膵臓疾患>

患者二次医療圏ごとの施設二次医療圏別退院患者割合



施設二次医療圏					
患者二次医療圏	岐阜	西濃	中濃	東濃	飛騨
岐阜	96.4%	2.6%	1.0%	0.1%	0.0%
西濃	12.1%	87.8%	0.0%	0.0%	0.0%
中濃	12.4%	0.2%	77.3%	8.8%	1.2%
東濃	0.3%	0.0%	1.2%	97.1%	1.3%
飛騨	3.7%	0.0%	3.0%	0.0%	93.3%
岐阜県外および不明	60.6%	10.2%	7.9%	18.8%	2.5%

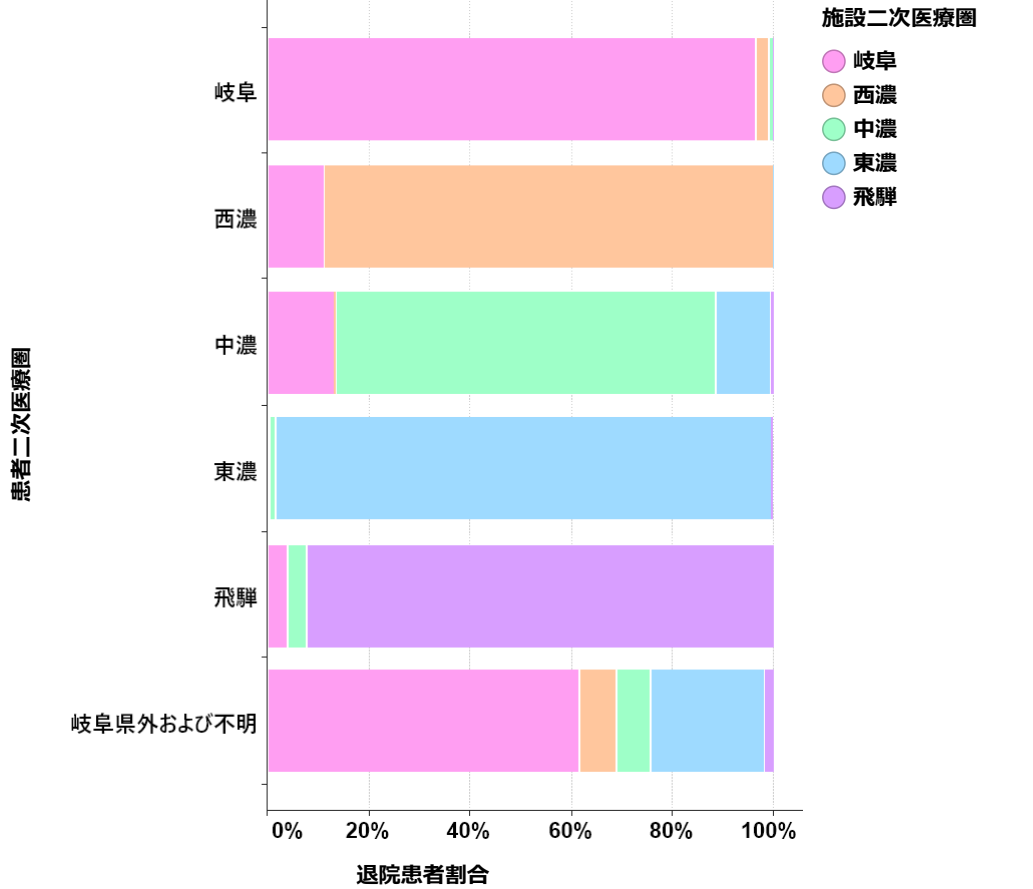
患者二次医療圏ごとの施設二次医療圏別退院患者数



施設二次医療圏					
患者二次医療圏	岐阜	西濃	中濃	東濃	飛騨
岐阜	14,703	390	153	-	-
西濃	851	6,178	-	-	-
中濃	976	18	6,061	693	93
東濃	20	-	76	6,043	83
飛騨	119	-	95	-	2,999
岐阜県外および不明	477	80	62	148	20

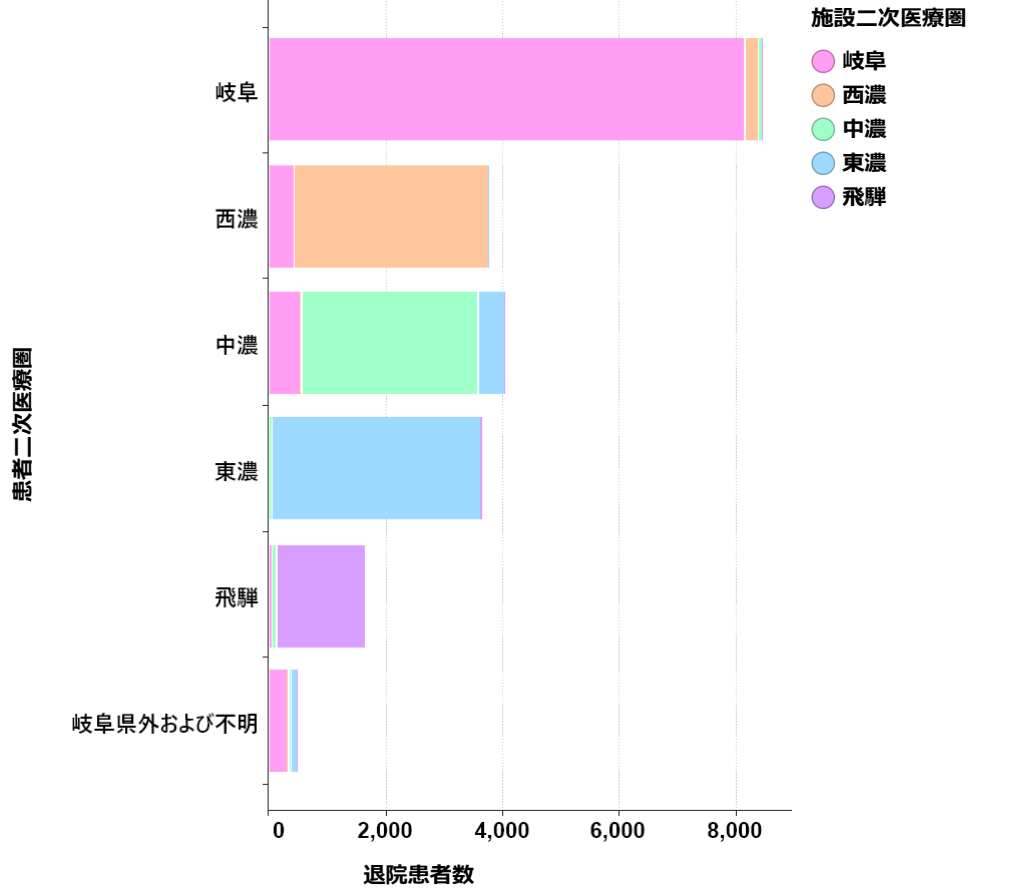
<MDC06: 消化器系疾患、肝臓・胆道・膵臓疾患> 手術あり

患者二次医療圏ごとの施設二次医療圏別退院患者割合



施設二次医療圏					
患者二次医療圏	岐阜	西濃	中濃	東濃	飛騨
岐阜	96.4%	2.6%	0.9%	0.1%	0.0%
西濃	11.2%	88.8%	0.0%	0.0%	0.0%
中濃	13.3%	0.2%	74.9%	11.1%	0.5%
東濃	0.4%	0.0%	1.1%	98.1%	0.4%
飛騨	3.8%	0.0%	3.9%	0.0%	92.2%
岐阜県外および不明	61.6%	7.3%	6.7%	22.8%	1.6%

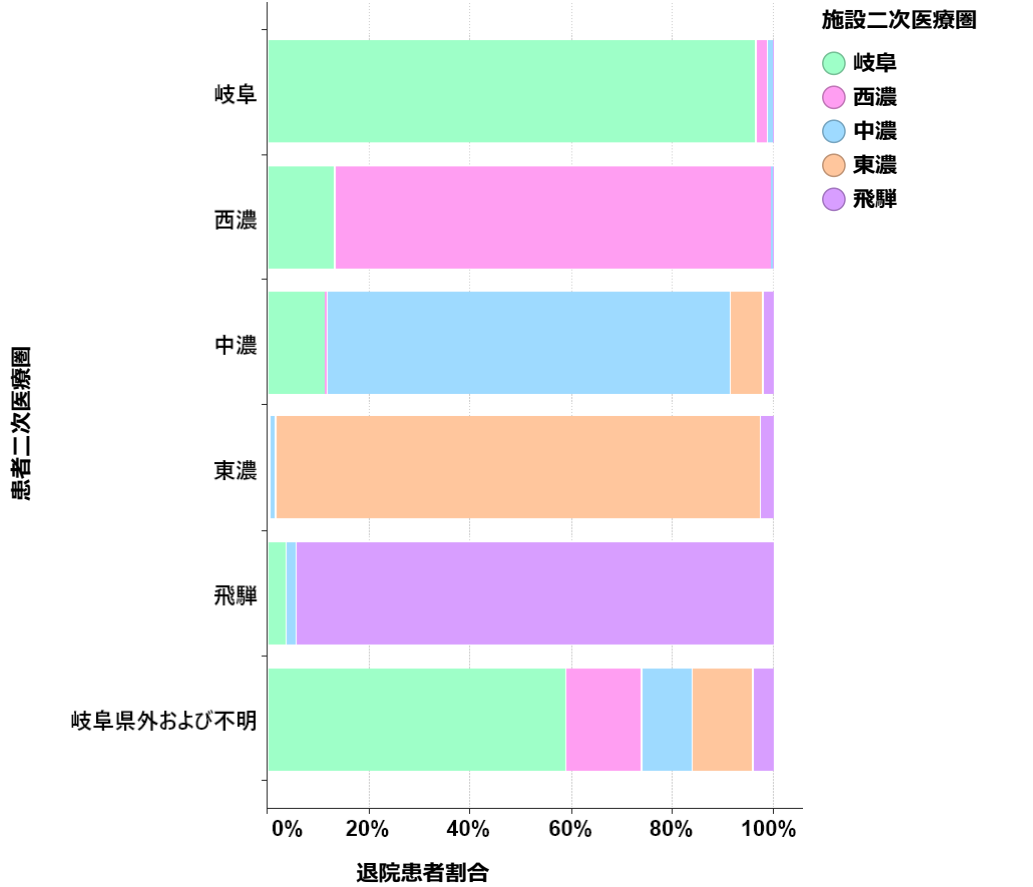
患者二次医療圏ごとの施設二次医療圏別退院患者数



施設二次医療圏					
患者二次医療圏	岐阜	西濃	中濃	東濃	飛騨
岐阜	8,146	221	77	-	-
西濃	420	3,328	0	-	0
中濃	538	-	3,035	448	20
東濃	14	-	41	3,585	15
飛騨	63	0	64	0	1,510
岐阜県外および不明	303	36	33	112	-

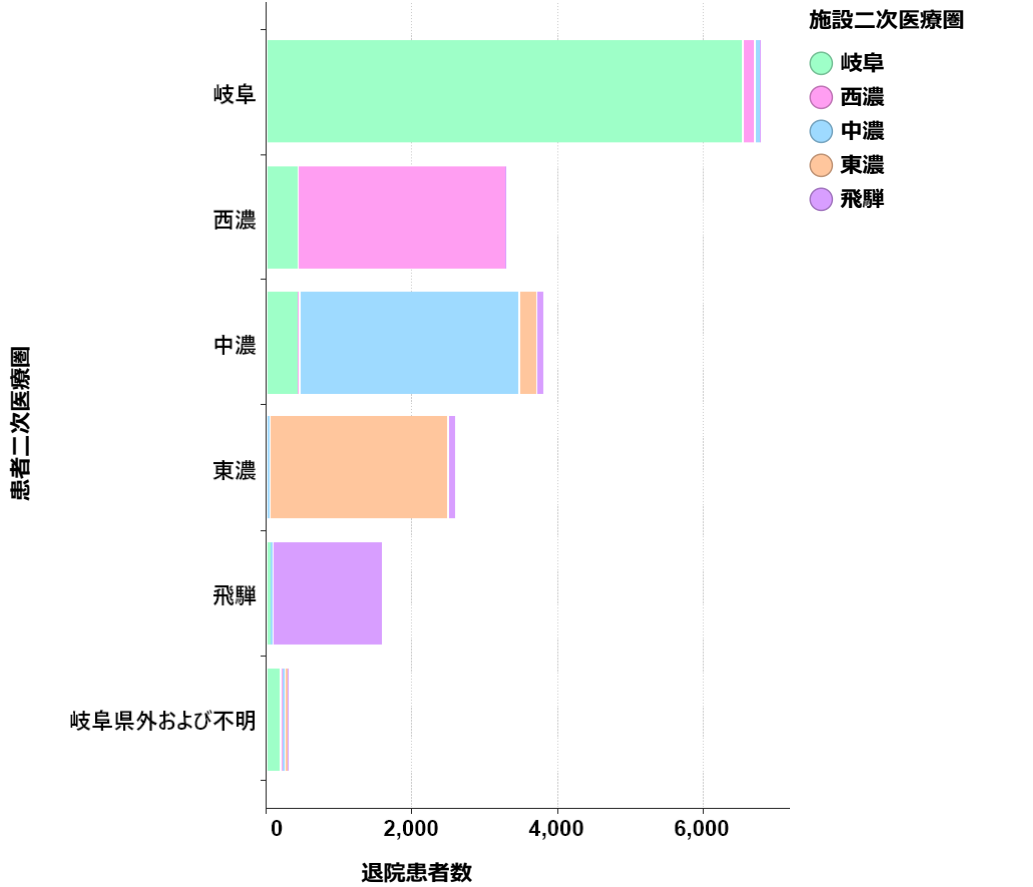
<MDC06: 消化器系疾患、肝臓・胆道・膵臓疾患> 手術なし

患者二次医療圏ごとの施設二次医療圏別退院患者割合



施設二次医療圏					
患者二次医療圏	岐阜	西濃	中濃	東濃	飛騨
岐阜	96.4%	2.5%	1.1%	0.0%	0.0%
西濃	13.1%	86.7%	0.1%	0.1%	0.0%
中濃	11.6%	0.2%	79.8%	6.5%	1.9%
東濃	0.2%	0.0%	1.4%	95.8%	2.6%
飛騨	3.5%	0.1%	2.0%	0.1%	94.4%
岐阜県外および不明	59.0%	14.9%	9.8%	12.2%	4.1%

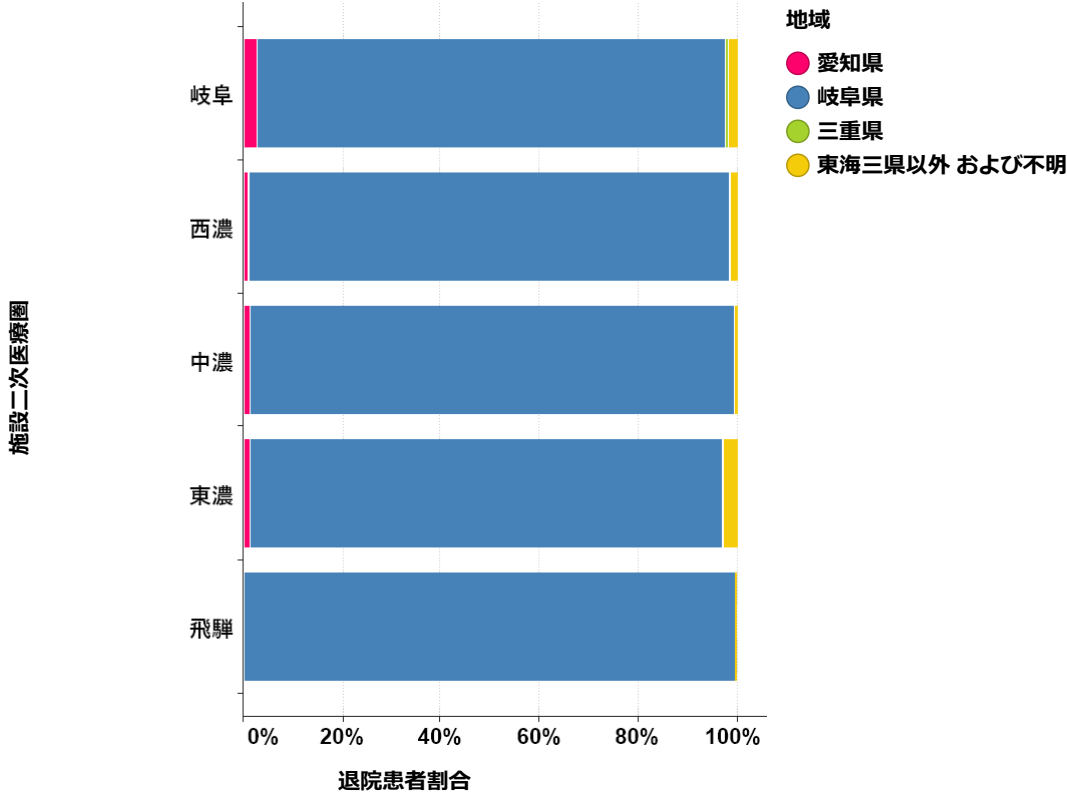
患者二次医療圏ごとの施設二次医療圏別退院患者数



施設二次医療圏					
患者二次医療圏	岐阜	西濃	中濃	東濃	飛騨
岐阜	6,557	169	76	-	-
西濃	431	2,850	-	-	-
中濃	438	-	3,026	245	73
東濃	-	0	35	2,458	68
飛騨	56	-	31	-	1,489
岐阜県外および不明	174	44	29	36	12

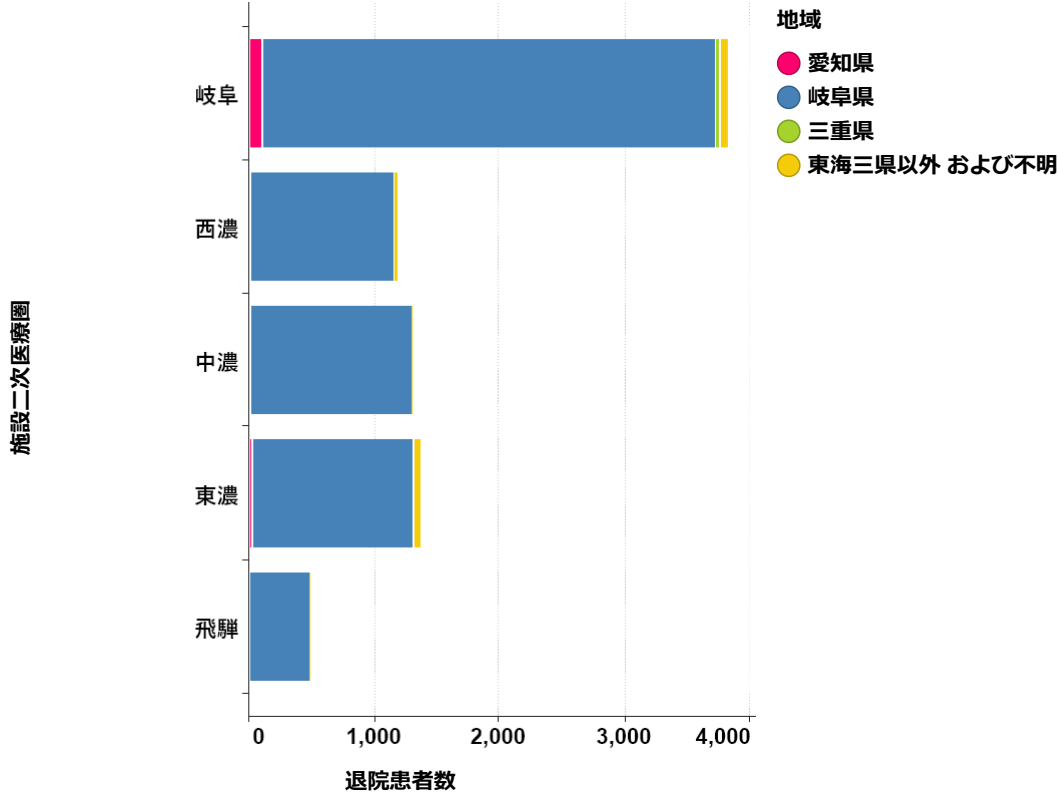
<MDC07: 筋骨格系疾患>

施設二次医療圏ごとの地域別退院患者割合



施設二次医療圏	地域			
	愛知県	岐阜県	三重県	東海三県以外 および不明
岐阜	2.7%	94.8%	0.8%	1.7%
西濃	1.0%	97.4%	0.3%	1.4%
中濃	1.1%	98.3%	0.0%	0.6%
東濃	1.3%	95.6%	0.1%	3.0%
飛騨	0.0%	99.8%	0.0%	0.2%

施設二次医療圏ごとの地域別退院患者数



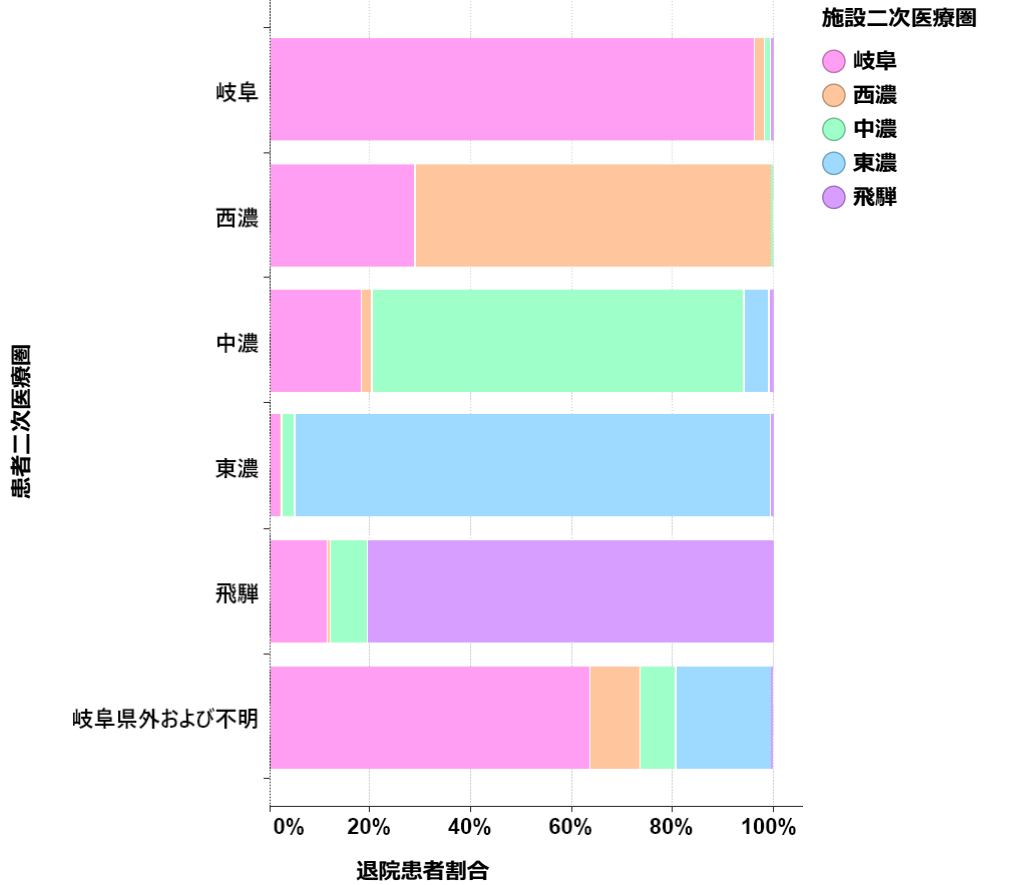
施設二次医療圏	地域			
	愛知県	岐阜県	三重県	東海三県以外 および不明
岐阜	105	3,622	29	65
西濃	12	1,148	-	16
中濃	14	1,289	0	-
東濃	18	1,295	-	40
飛騨	0	482	0	-

退院患者数

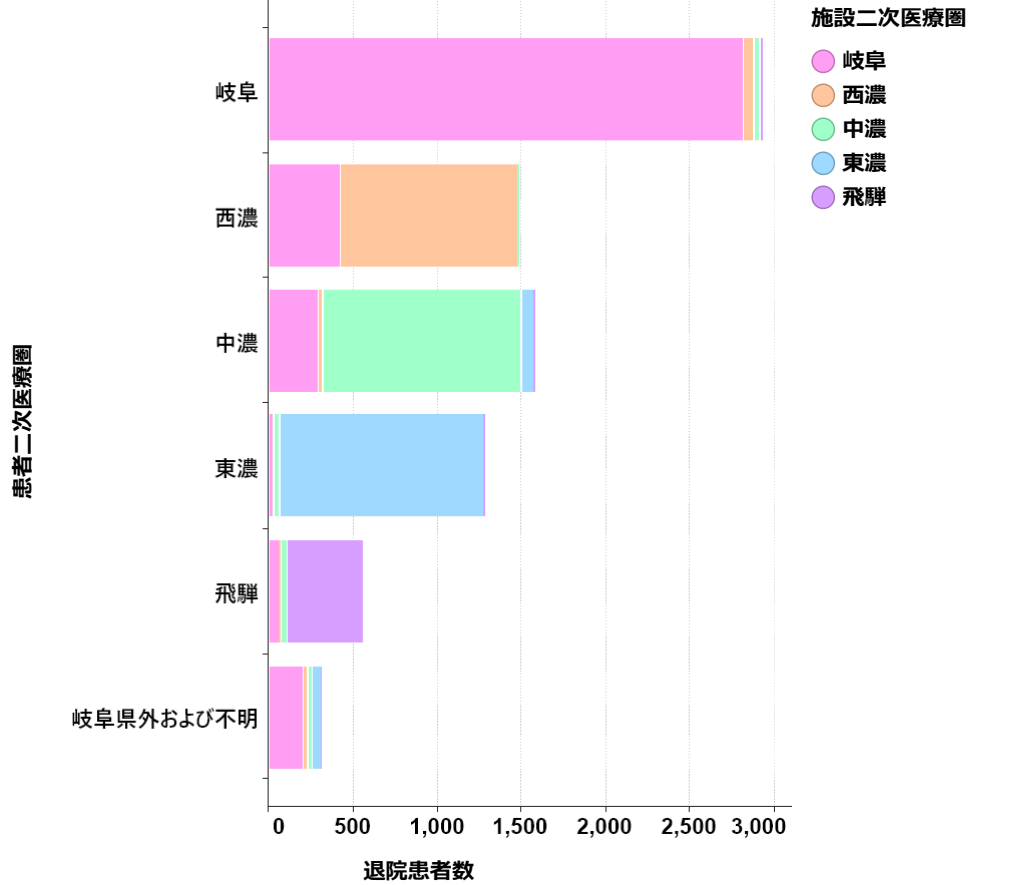
退院患者数

<MDC07: 筋骨格系疾患>

患者二次医療圏ごとの施設二次医療圏別退院患者割合



患者二次医療圏ごとの施設二次医療圏別退院患者数

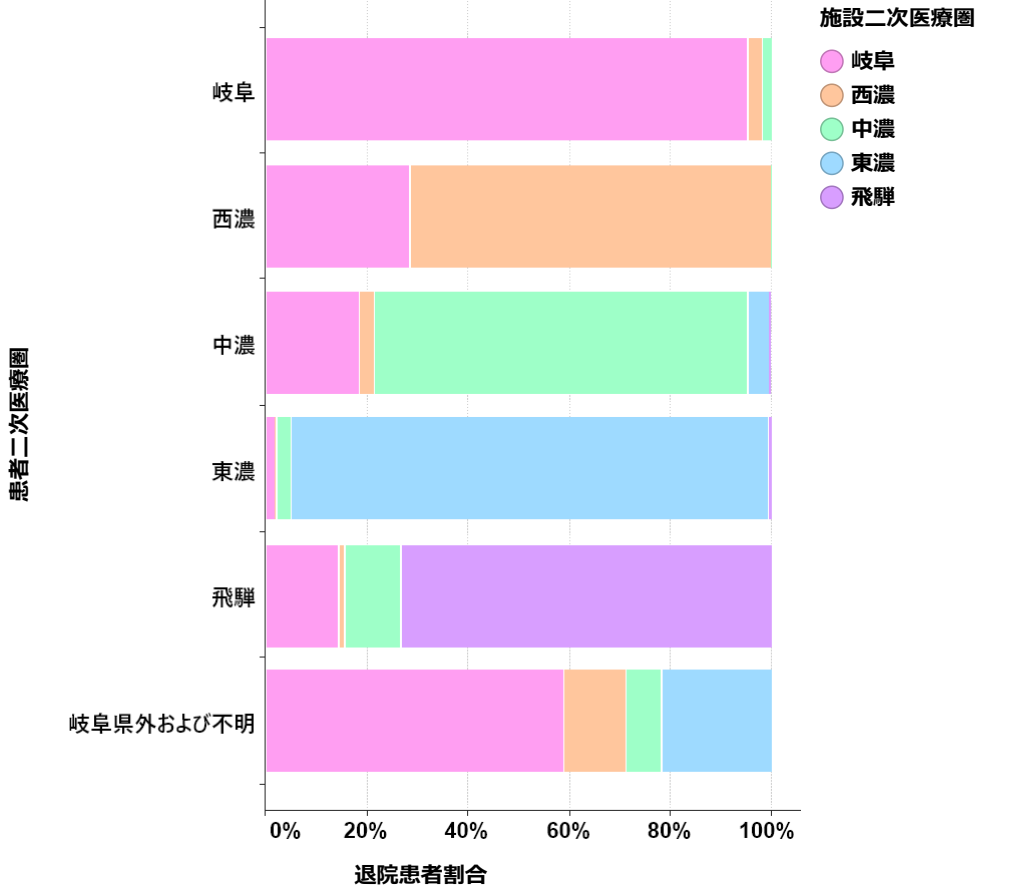


施設二次医療圏					
患者二次医療圏	岐阜	西濃	中濃	東濃	飛騨
岐阜	96.1%	2.1%	1.2%	0.0%	0.5%
西濃	28.7%	71.1%	0.2%	0.0%	0.0%
中濃	18.3%	1.9%	73.9%	5.1%	0.8%
東濃	2.2%	0.2%	2.7%	94.3%	0.6%
飛騨	11.6%	0.5%	7.4%	0.0%	80.5%
岐阜県外および不明	63.6%	9.9%	7.0%	19.2%	0.3%

施設二次医療圏					
患者二次医療圏	岐阜	西濃	中濃	東濃	飛騨
岐阜	2,816	62	36	0	16
西濃	424	1,051	-	0	0
中濃	290	30	1,174	81	13
東濃	28	-	35	1,214	-
飛騨	64	-	41	0	445
岐阜県外および不明	199	31	22	60	-

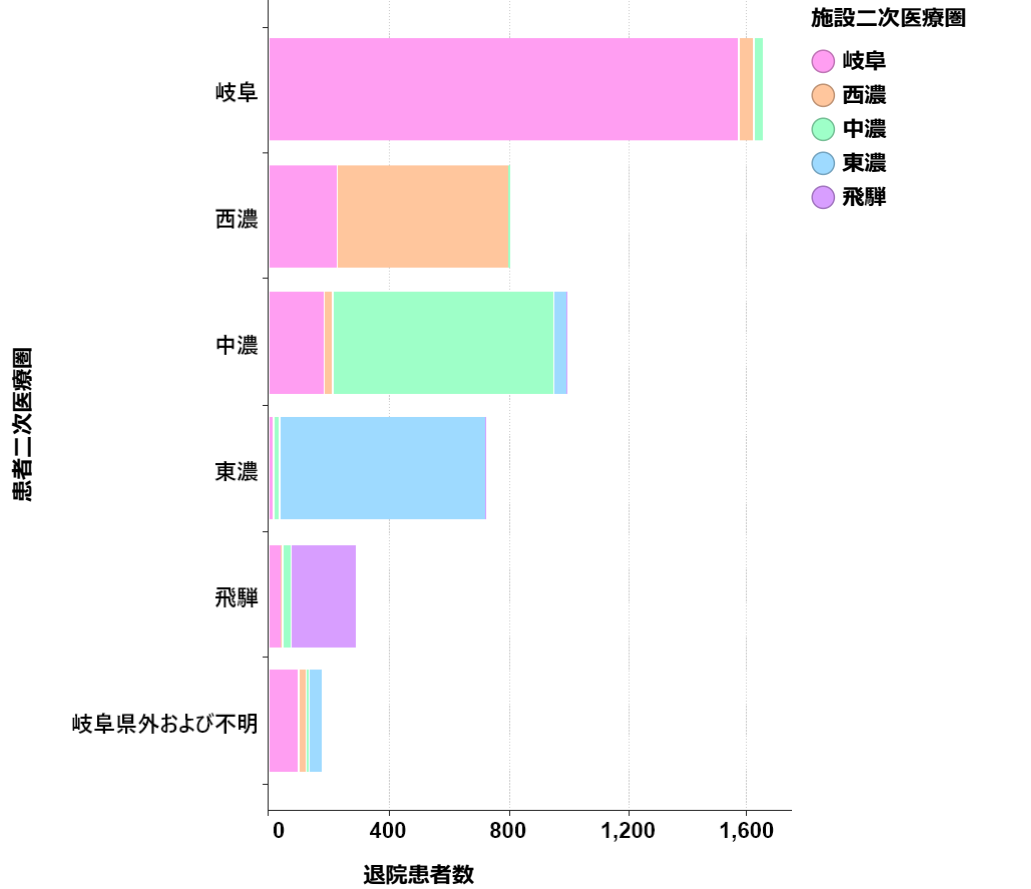
<MDC07: 筋骨格系疾患> 手術あり

患者二次医療圏ごとの施設二次医療圏別退院患者割合



施設二次医療圏					
患者二次医療圏	岐阜	西濃	中濃	東濃	飛騨
岐阜	95.2%	3.1%	1.7%	0.0%	0.0%
西濃	28.4%	71.5%	0.1%	0.0%	0.0%
中濃	18.5%	3.0%	73.8%	4.3%	0.4%
東濃	1.8%	0.3%	3.0%	94.4%	0.6%
飛騨	14.4%	1.1%	11.2%	0.0%	73.3%
岐阜県外および不明	59.1%	12.3%	7.0%	21.6%	0.0%

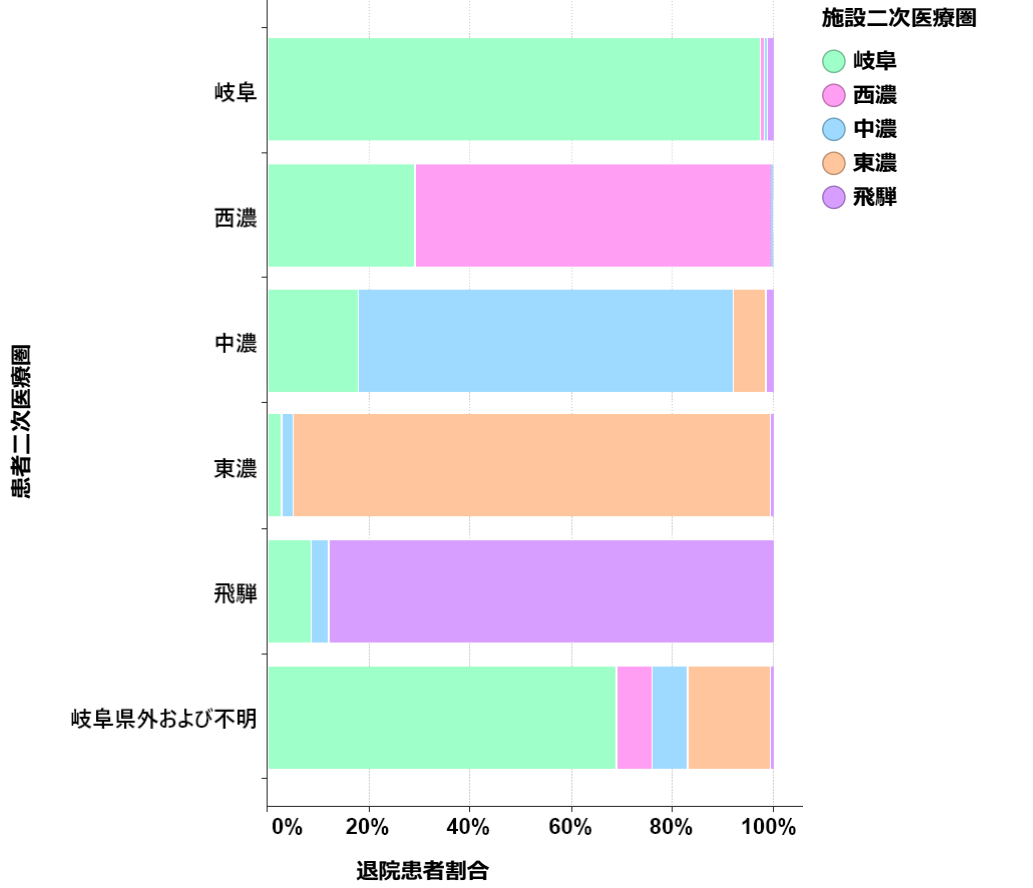
患者二次医療圏ごとの施設二次医療圏別退院患者数



施設二次医療圏					
患者二次医療圏	岐阜	西濃	中濃	東濃	飛騨
岐阜	1,568	51	28	0	0
西濃	227	572	-	0	0
中濃	184	30	735	43	-
東濃	13	-	22	686	-
飛騨	41	-	32	0	209
岐阜県外および不明	101	21	12	37	0

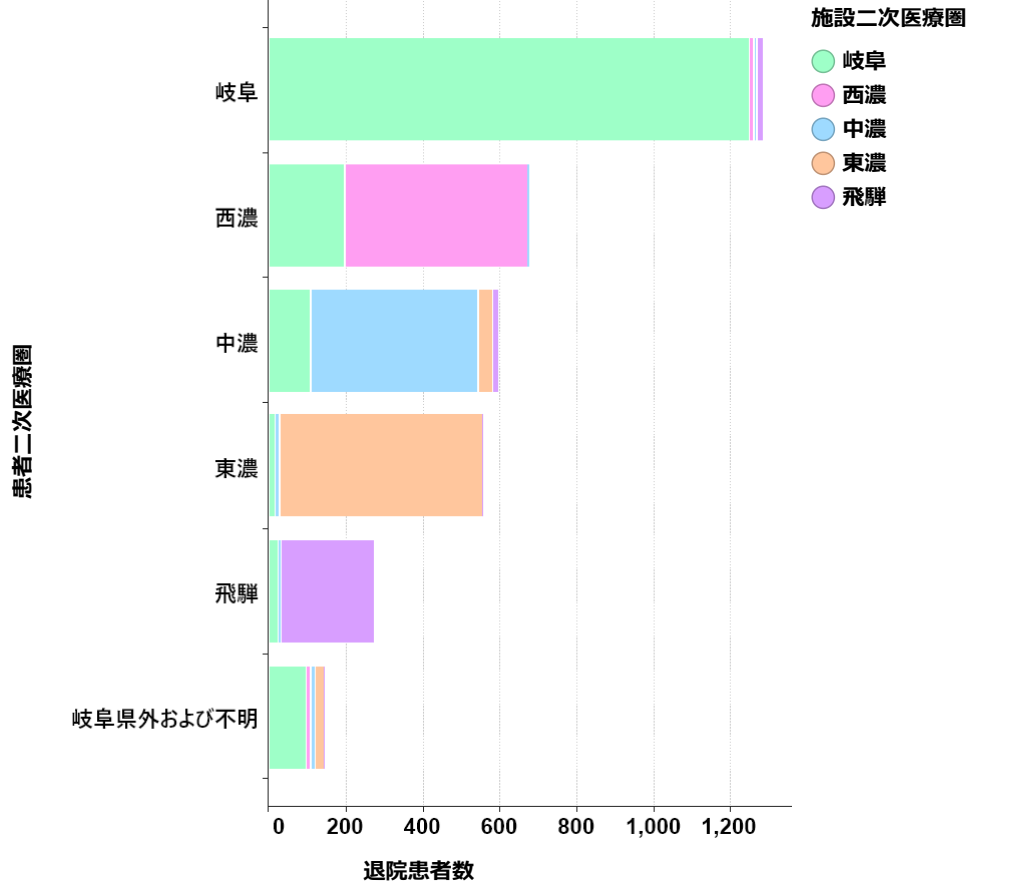
<MDC07: 筋骨格系疾患> 手術なし

患者二次医療圏ごとの施設二次医療圏別退院患者割合



施設二次医療圏					
患者二次医療圏	岐阜	西濃	中濃	東濃	飛騨
岐阜	97.3%	0.9%	0.6%	0.0%	1.2%
西濃	29.1%	70.6%	0.3%	0.0%	0.0%
中濃	17.9%	0.0%	74.2%	6.4%	1.5%
東濃	2.7%	0.0%	2.3%	94.3%	0.7%
飛騨	8.6%	0.0%	3.4%	0.0%	88.1%
岐阜県外および不明	69.0%	7.0%	7.0%	16.2%	0.7%

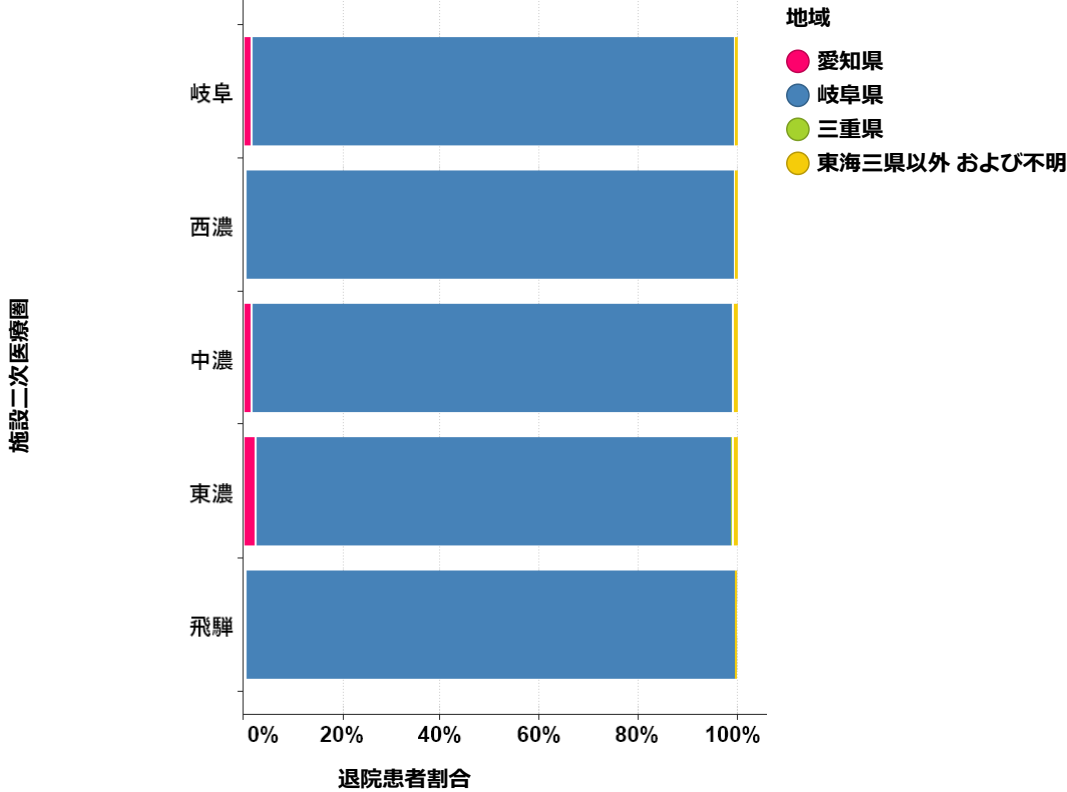
患者二次医療圏ごとの施設二次医療圏別退院患者数



施設二次医療圏					
患者二次医療圏	岐阜	西濃	中濃	東濃	飛騨
岐阜	1,248	11	-	0	16
西濃	197	479	-	0	0
中濃	106	0	439	38	-
東濃	15	0	13	528	-
飛騨	23	0	-	0	236
岐阜県外および不明	98	10	10	23	-

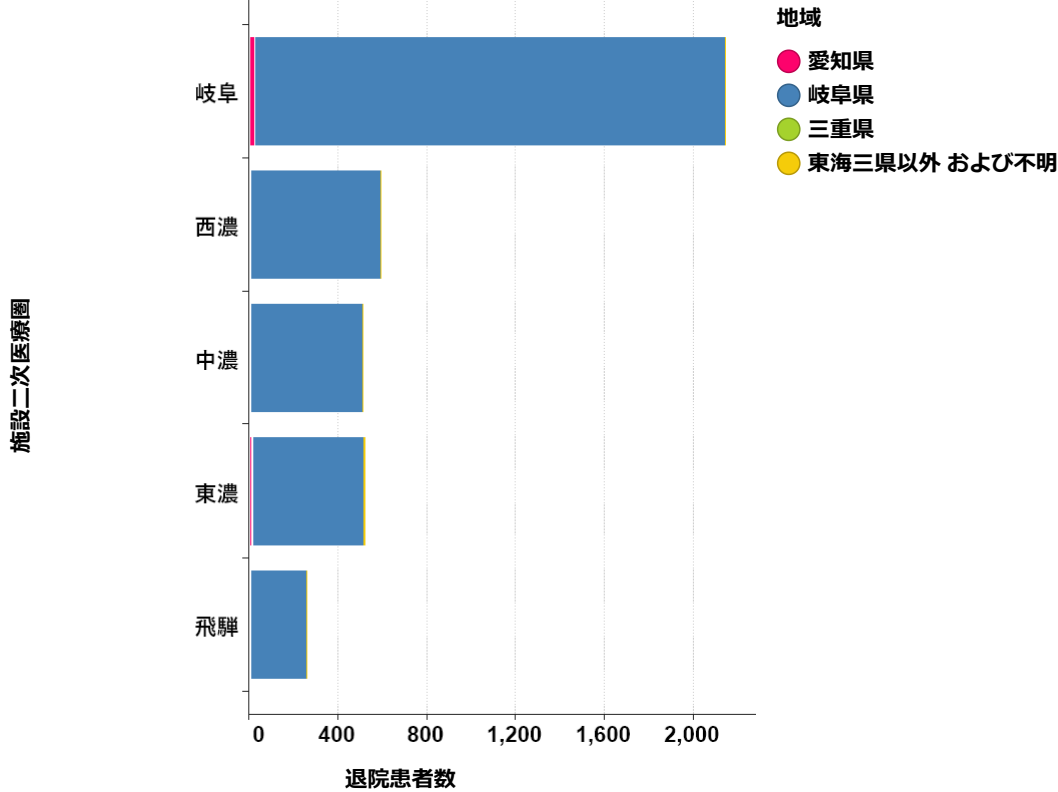
<MDC08: 皮膚・皮下組織の疾患>

施設二次医療圏ごとの地域別退院患者割合



施設二次医療圏	地域			
	愛知県	岐阜県	三重県	東海三県以外 および不明
岐阜	1.4%	98.1%	0.0%	0.5%
西濃	0.3%	99.0%	0.0%	0.7%
中濃	1.5%	97.5%	0.0%	1.0%
東濃	2.3%	96.6%	0.4%	0.8%
飛騨	0.4%	99.2%	0.0%	0.4%

施設二次医療圏ごとの地域別退院患者数



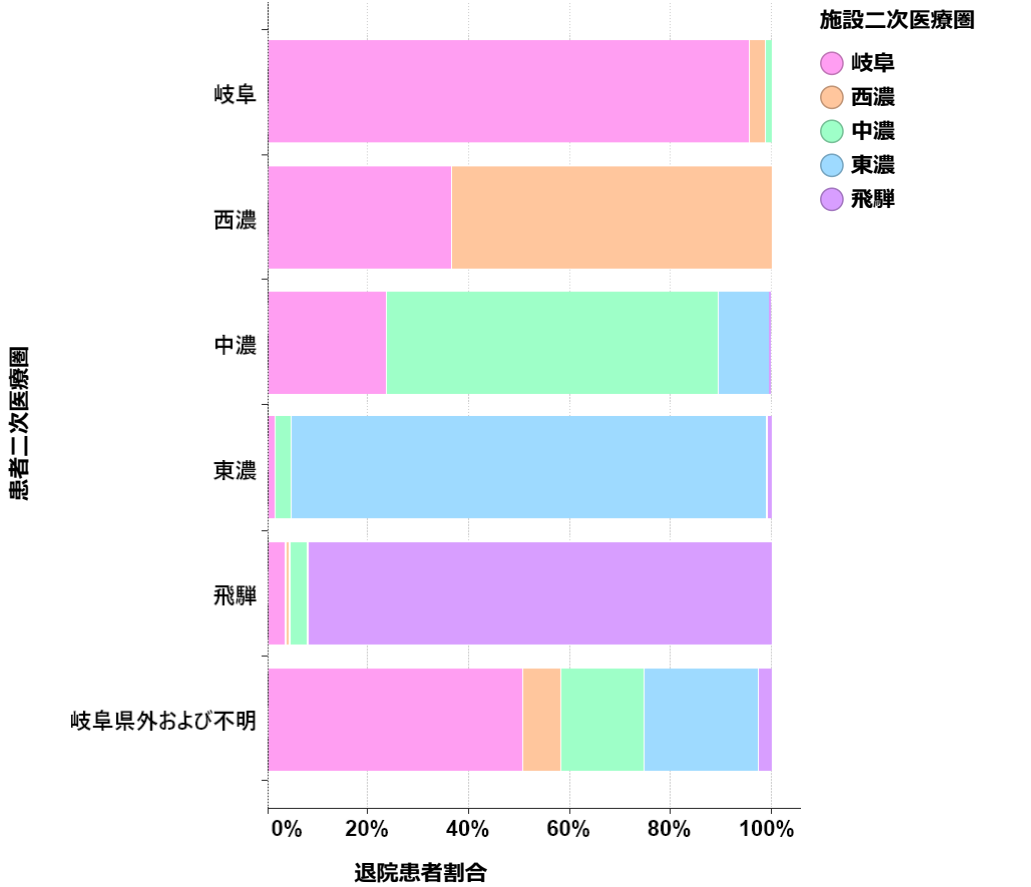
施設二次医療圏	地域			
	愛知県	岐阜県	三重県	東海三県以外 および不明
岐阜	30	2,115	0	10
西濃	-	593	0	-
中濃	-	506	0	-
東濃	12	507	-	-
飛騨	-	259	0	-

退院患者数

退院患者数

<MDC08: 皮膚・皮下組織の疾患>

患者二次医療圏ごとの施設二次医療圏別退院患者割合

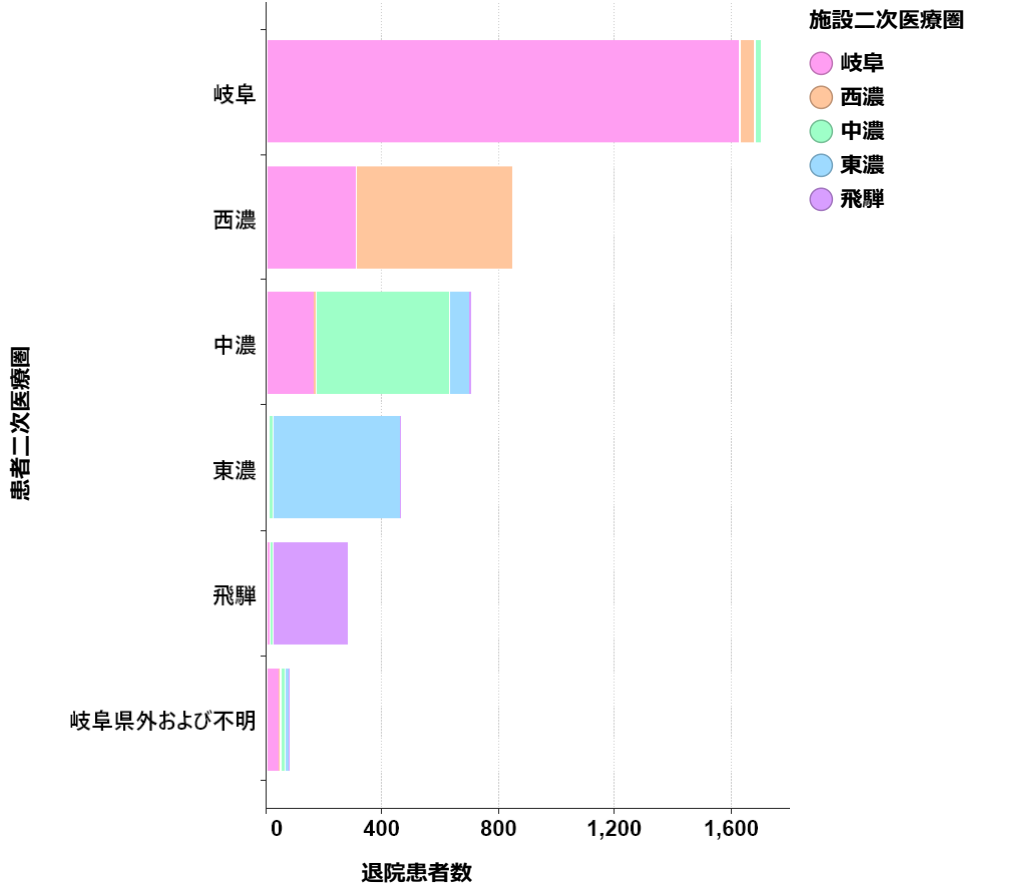


患者二次医療圏

施設二次医療圏

患者二次医療圏	岐阜	西濃	中濃	東濃	飛騨
岐阜	95.7%	3.2%	1.1%	0.0%	0.0%
西濃	36.4%	63.6%	0.0%	0.0%	0.0%
中濃	23.5%	0.1%	65.7%	10.2%	0.4%
東濃	1.5%	0.0%	3.3%	94.4%	0.9%
飛騨	3.6%	0.7%	3.6%	0.0%	92.0%
岐阜県外および不明	50.6%	7.6%	16.5%	22.8%	2.5%

患者二次医療圏ごとの施設二次医療圏別退院患者数



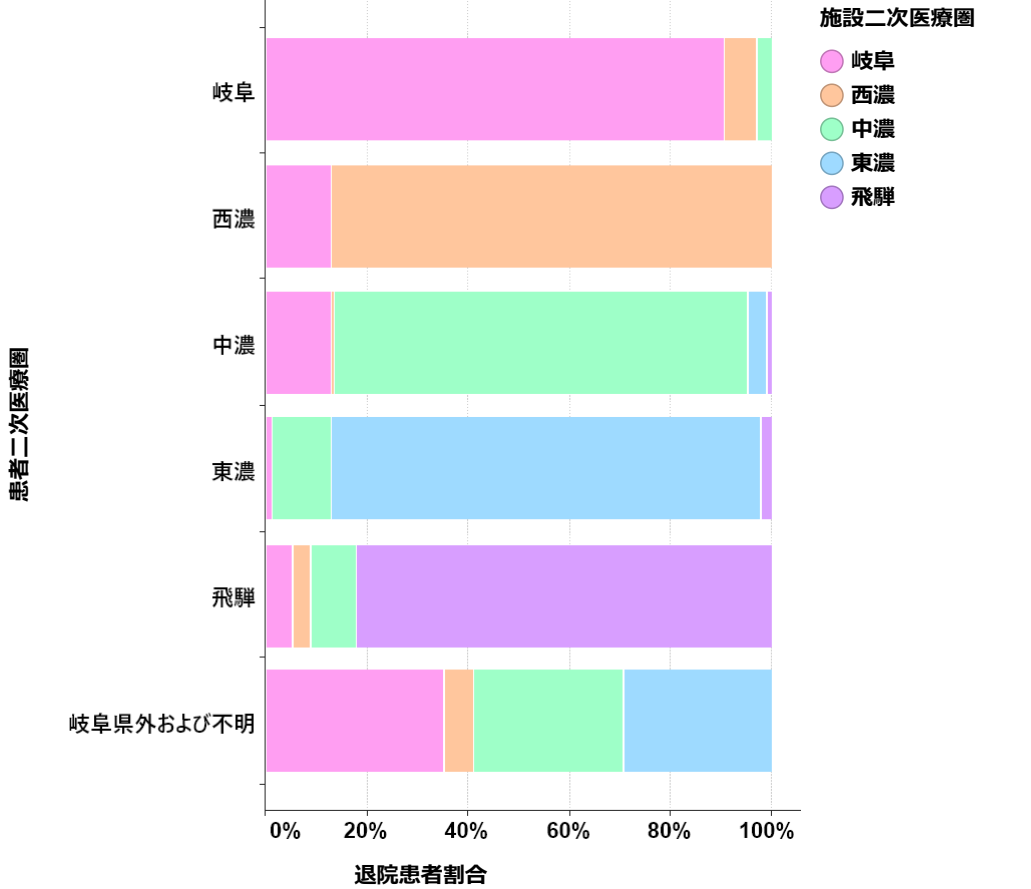
患者二次医療圏

施設二次医療圏

患者二次医療圏	岐阜	西濃	中濃	東濃	飛騨
岐阜	1,626	54	19	0	0
西濃	307	536	0	0	0
中濃	165	-	462	72	-
東濃	-	0	15	435	-
飛騨	10	-	10	0	252
岐阜県外および不明	40	-	13	18	-

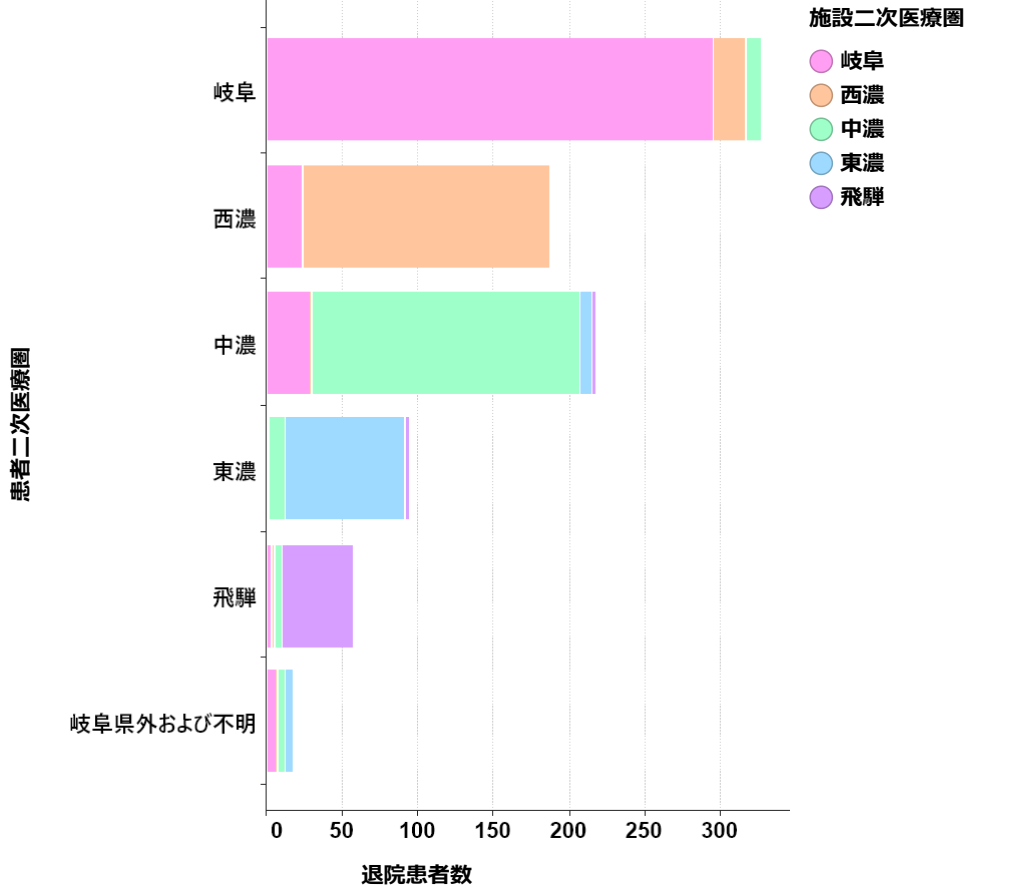
<MDC08: 皮膚・皮下組織の疾患> 手術あり

患者二次医療圏ごとの施設二次医療圏別退院患者割合



施設二次医療圏					
患者二次医療圏	岐阜	西濃	中濃	東濃	飛騨
岐阜	90.5%	6.4%	3.1%	0.0%	0.0%
西濃	12.8%	87.2%	0.0%	0.0%	0.0%
中濃	12.9%	0.5%	82.0%	3.7%	0.9%
東濃	1.1%	0.0%	11.8%	84.9%	2.2%
飛騨	5.4%	3.6%	8.9%	0.0%	82.1%
岐阜県外および不明	35.3%	5.9%	29.4%	29.4%	0.0%

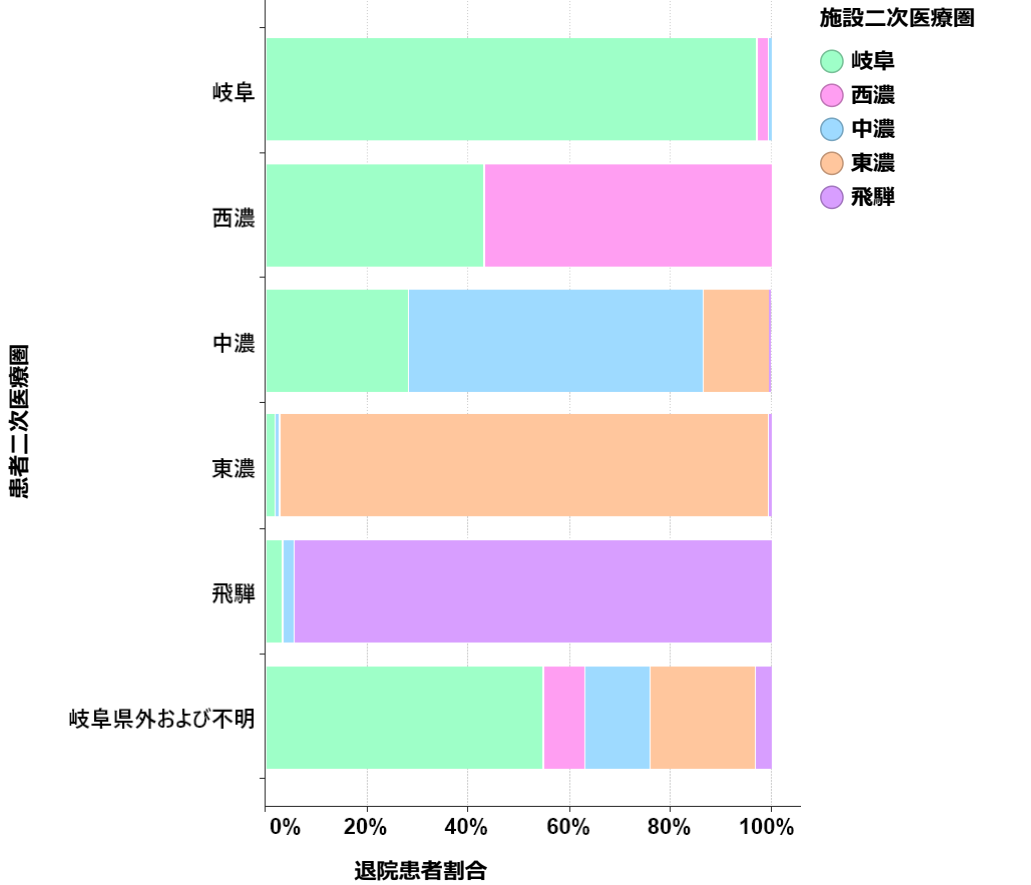
患者二次医療圏ごとの施設二次医療圏別退院患者数



施設二次医療圏					
患者二次医療圏	岐阜	西濃	中濃	東濃	飛騨
岐阜	296	21	10	0	0
西濃	24	163	0	0	0
中濃	28	-	178	-	-
東濃	-	0	11	79	-
飛騨	-	-	-	0	46
岐阜県外および不明	-	-	-	-	0

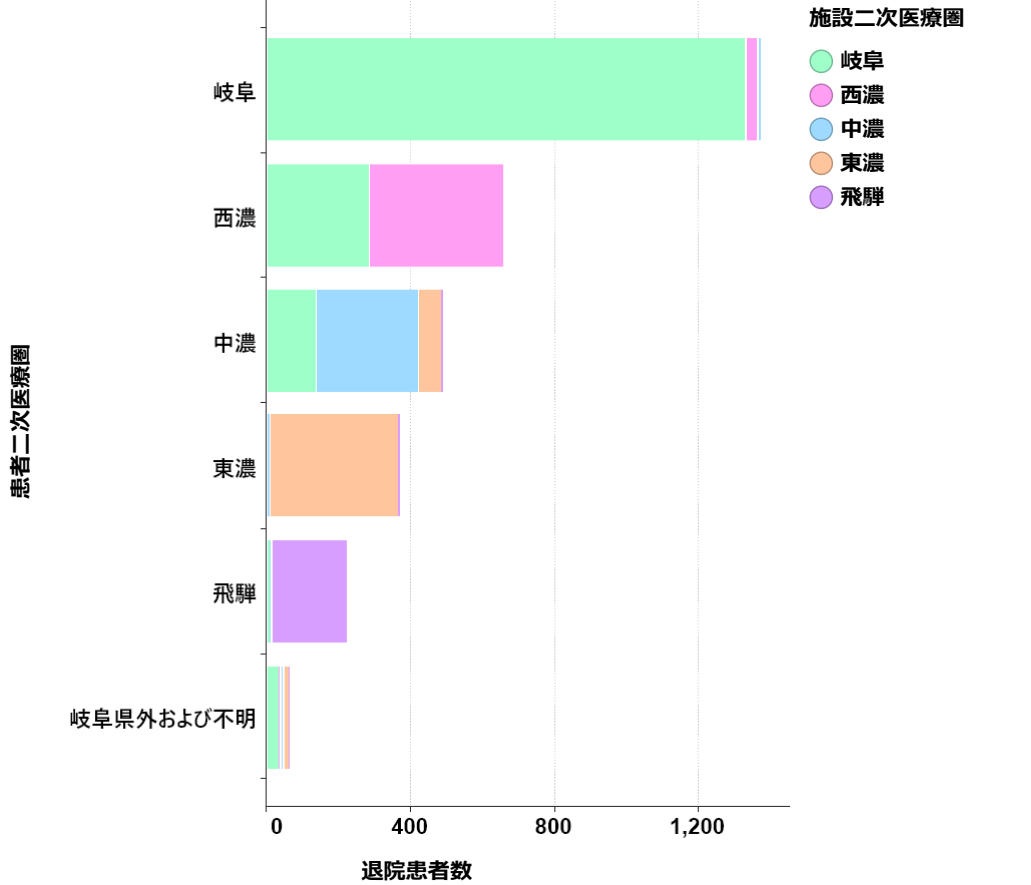
<MDC08: 皮膚・皮下組織の疾患> 手術なし

患者二次医療圏ごとの施設二次医療圏別退院患者割合



施設二次医療圏					
患者二次医療圏	岐阜	西濃	中濃	東濃	飛騨
岐阜	96.9%	2.4%	0.7%	0.0%	0.0%
西濃	43.1%	56.9%	0.0%	0.0%	0.0%
中濃	28.2%	0.0%	58.4%	13.2%	0.2%
東濃	1.6%	0.0%	1.1%	96.7%	0.5%
飛騨	3.2%	0.0%	2.3%	0.0%	94.5%
岐阜県外および不明	54.8%	8.1%	12.9%	21.0%	3.2%

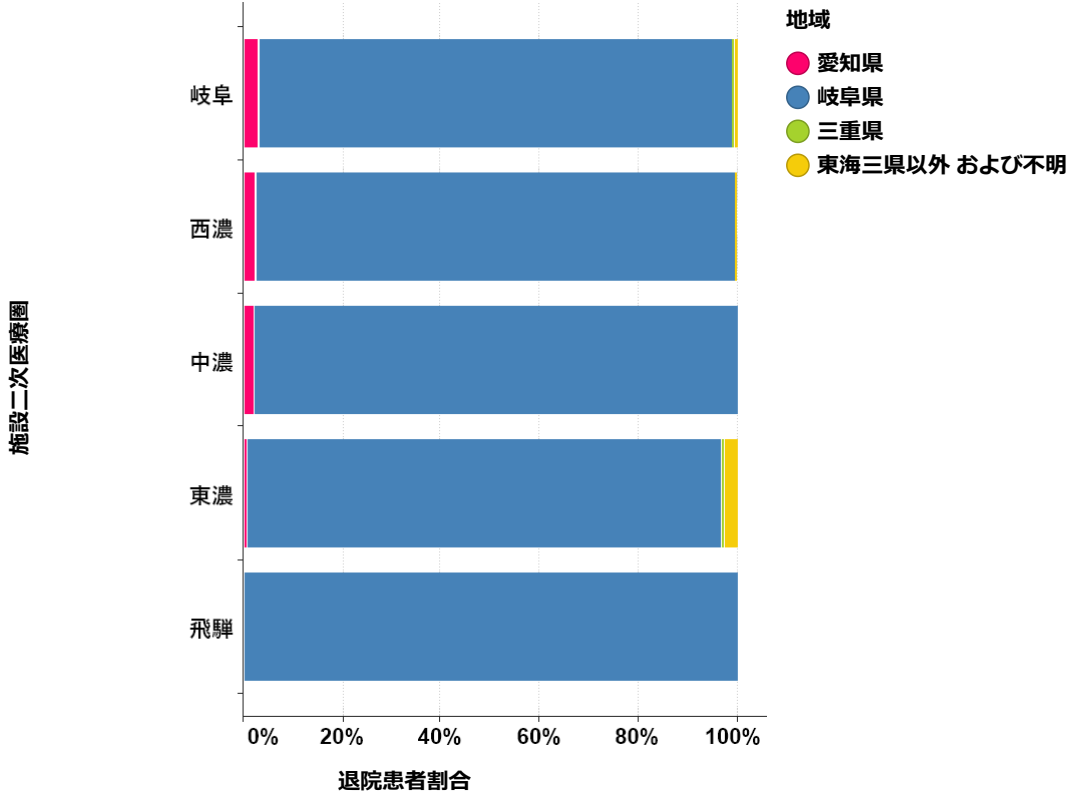
患者二次医療圏ごとの施設二次医療圏別退院患者数



施設二次医療圏					
患者二次医療圏	岐阜	西濃	中濃	東濃	飛騨
岐阜	1,330	33	-	0	0
西濃	283	373	0	0	0
中濃	137	0	284	64	-
東濃	-	0	-	356	-
飛騨	-	0	-	0	206
岐阜県外および不明	34	-	-	13	-

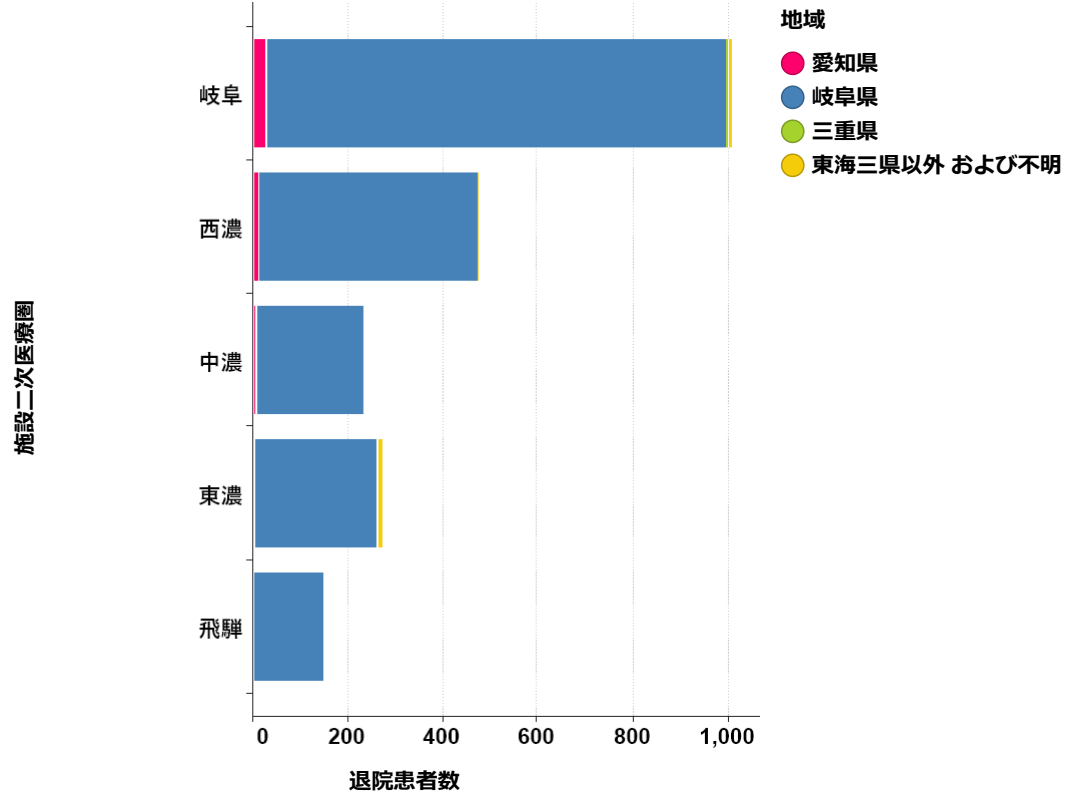
<MDC09: 乳房の疾患>

施設二次医療圏ごとの地域別退院患者割合



施設二次医療圏	地域			
	愛知県	岐阜県	三重県	東海三県以外 および不明
岐阜	2.9%	96.3%	0.1%	0.7%
西濃	2.3%	97.5%	0.0%	0.2%
中濃	2.2%	97.8%	0.0%	0.0%
東濃	0.7%	95.9%	0.7%	2.6%
飛騨	0.0%	100.0%	0.0%	0.0%

施設二次医療圏ごとの地域別退院患者数



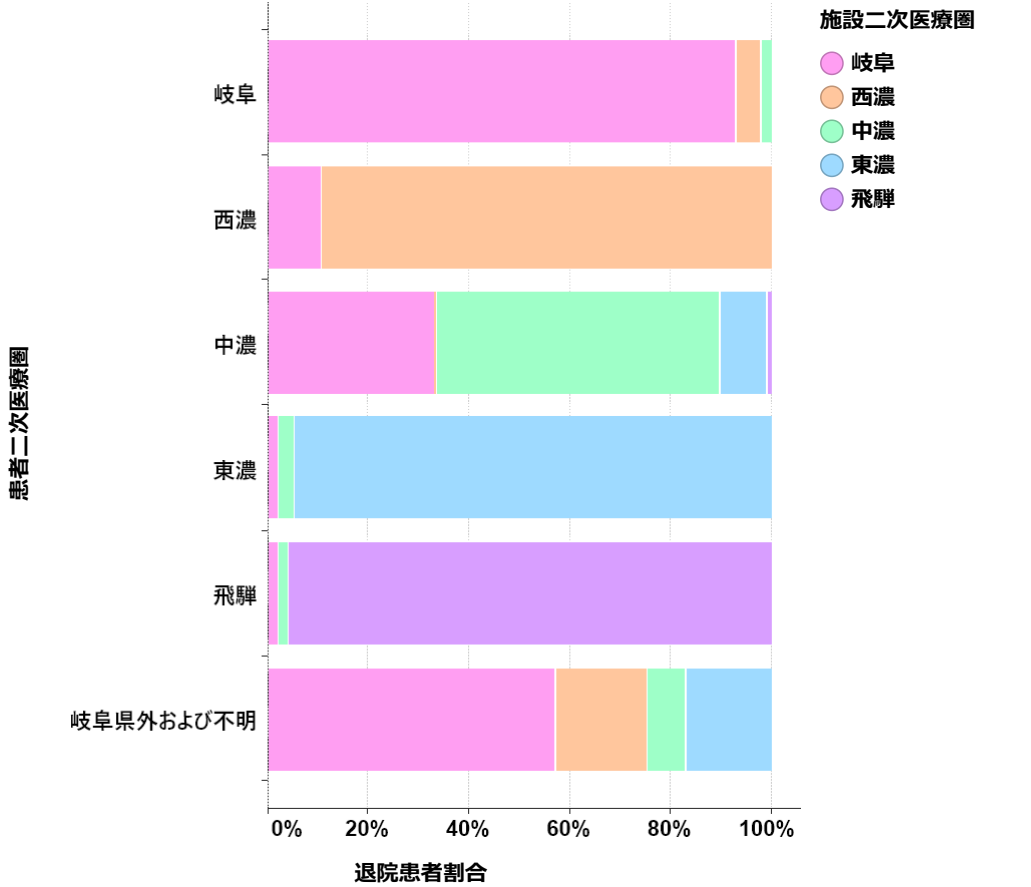
施設二次医療圏	地域			
	愛知県	岐阜県	三重県	東海三県以外 および不明
岐阜	29	970	-	-
西濃	11	464	0	-
中濃	-	226	0	0
東濃	-	259	-	-
飛騨	0	145	0	0

退院患者数

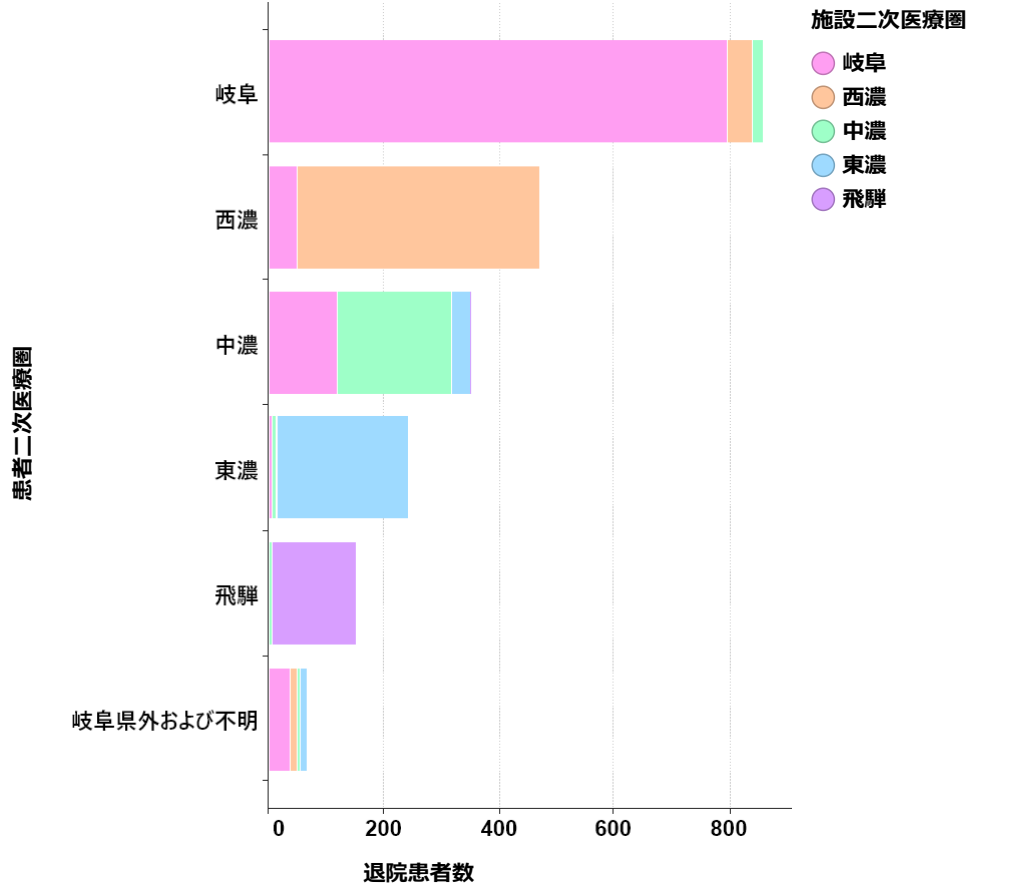
退院患者数

<MDC09: 乳房の疾患>

患者二次医療圏ごとの施設二次医療圏別退院患者割合



患者二次医療圏ごとの施設二次医療圏別退院患者数



施設二次医療圏

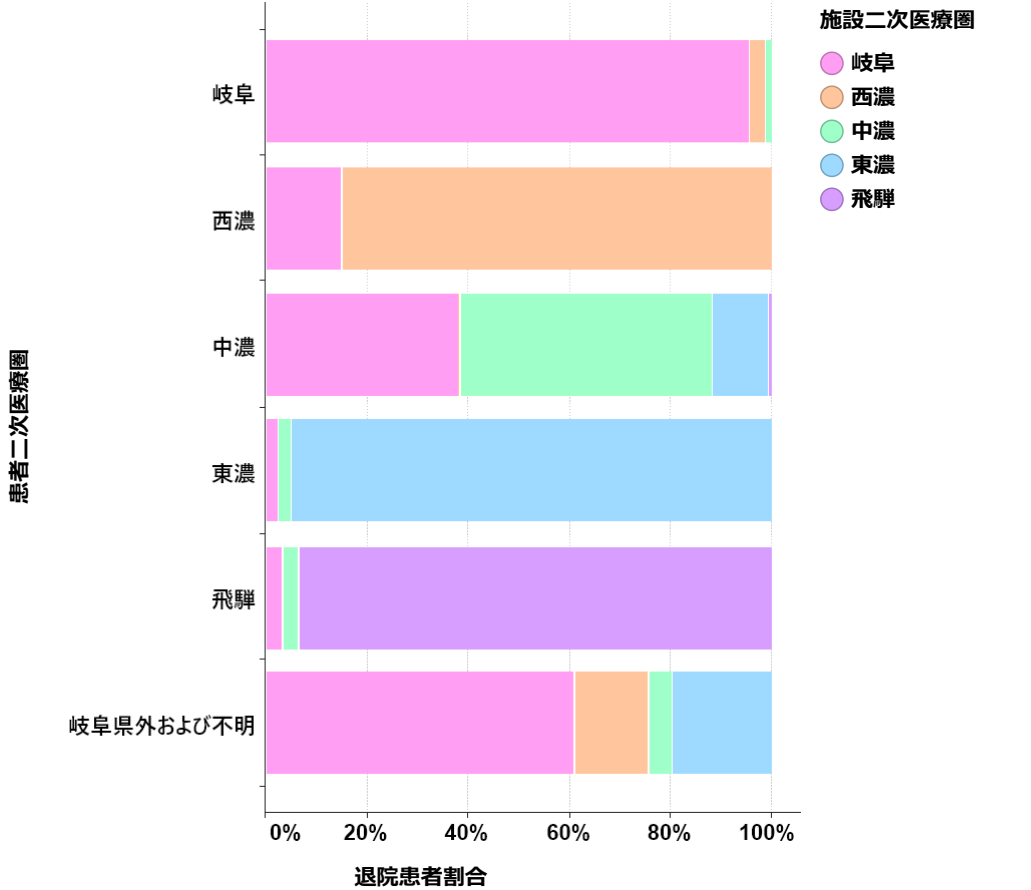
患者二次医療圏	岐阜	西濃	中濃	東濃	飛騨
岐阜	92.9%	5.1%	2.0%	0.0%	0.0%
西濃	10.7%	89.3%	0.0%	0.0%	0.0%
中濃	33.2%	0.3%	56.3%	9.4%	0.9%
東濃	2.1%	0.0%	3.3%	94.6%	0.0%
飛騨	2.0%	0.0%	2.0%	0.0%	95.9%
岐阜県外および不明	56.9%	18.5%	7.7%	16.9%	0.0%

施設二次医療圏

患者二次医療圏	岐阜	西濃	中濃	東濃	飛騨
岐阜	795	44	17	0	0
西濃	50	419	0	0	0
中濃	117	-	198	33	-
東濃	-	0	-	226	0
飛騨	-	0	-	0	142
岐阜県外および不明	37	12	-	11	0

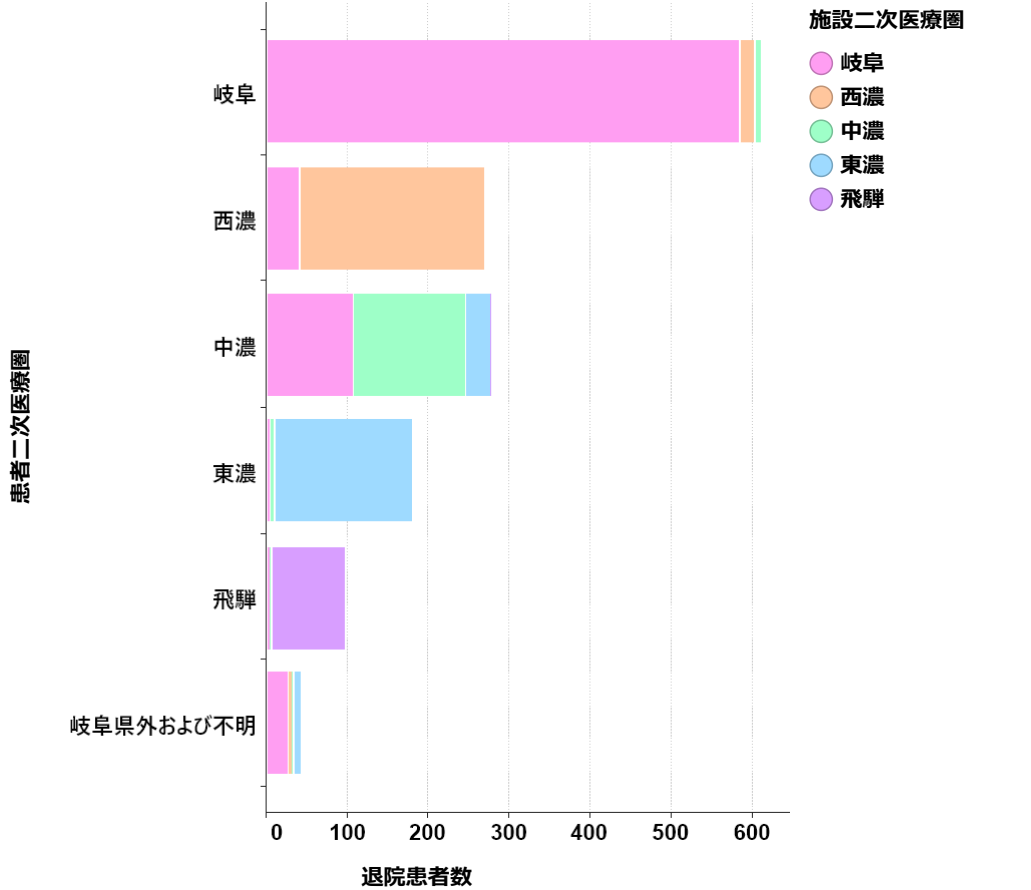
<MDC09: 乳房の疾患> 手術あり

患者二次医療圏ごとの施設二次医療圏別退院患者割合



施設二次医療圏					
患者二次医療圏	岐阜	西濃	中濃	東濃	飛騨
岐阜	95.7%	3.0%	1.3%	0.0%	0.0%
西濃	14.9%	85.1%	0.0%	0.0%	0.0%
中濃	38.0%	0.4%	49.8%	11.1%	0.7%
東濃	2.3%	0.0%	2.8%	94.9%	0.0%
飛騨	3.2%	0.0%	3.2%	0.0%	93.7%
岐阜県外および不明	61.0%	14.6%	4.9%	19.5%	0.0%

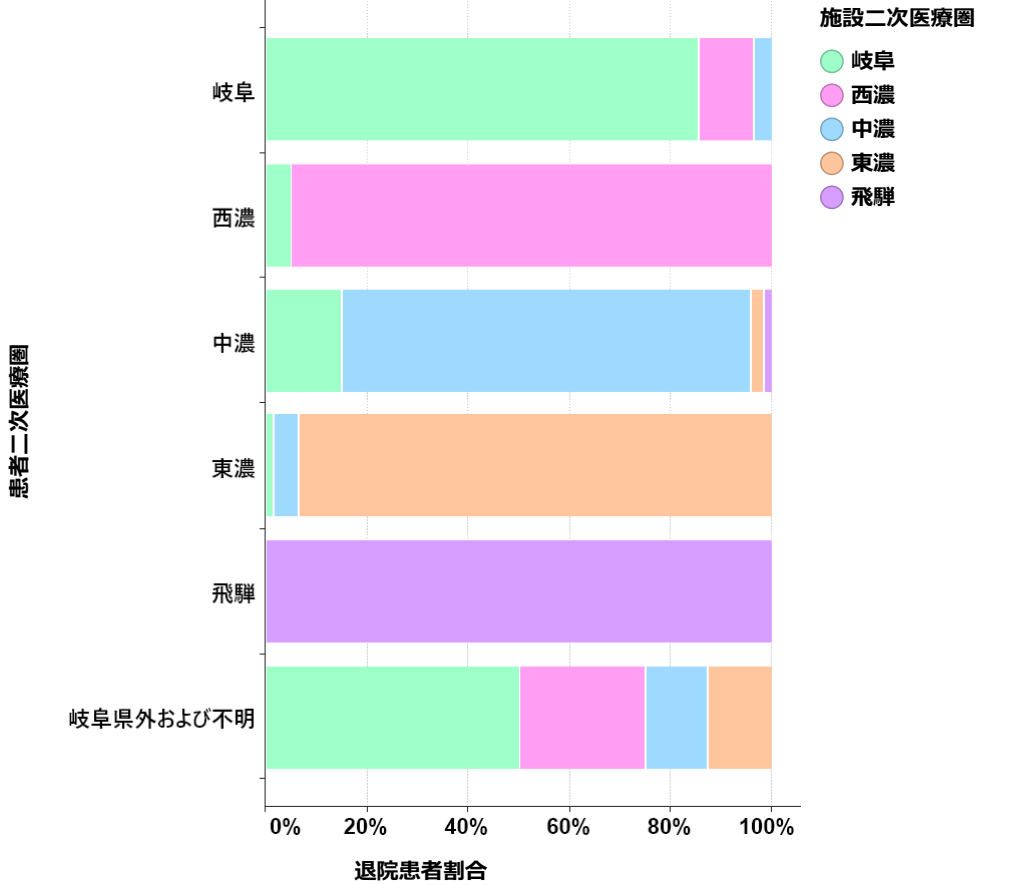
患者二次医療圏ごとの施設二次医療圏別退院患者数



施設二次医療圏					
患者二次医療圏	岐阜	西濃	中濃	東濃	飛騨
岐阜	584	18	-	0	0
西濃	40	228	0	0	0
中濃	106	-	139	31	-
東濃	-	0	-	168	0
飛騨	-	0	-	0	89
岐阜県外および不明	25	-	-	-	0

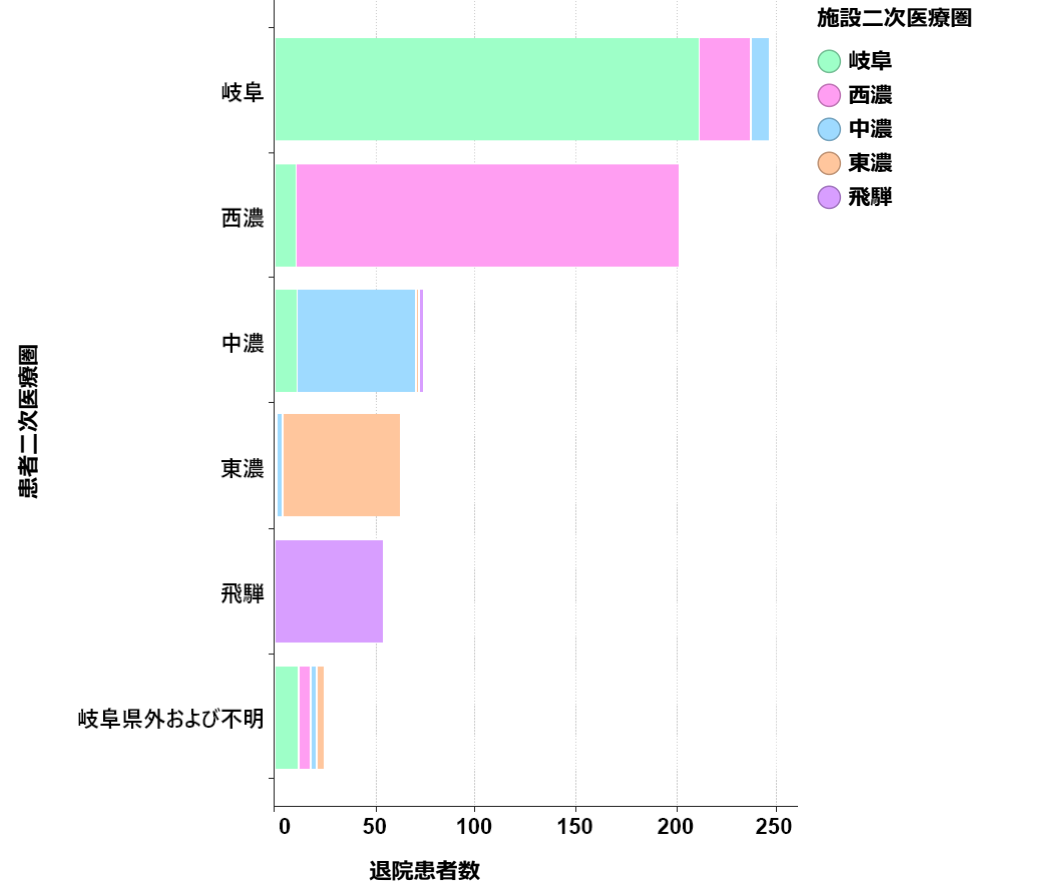
<MDC09: 乳房の疾患> 手術なし

患者二次医療圏ごとの施設二次医療圏別退院患者割合



患者二次医療圏

患者二次医療圏ごとの施設二次医療圏別退院患者数



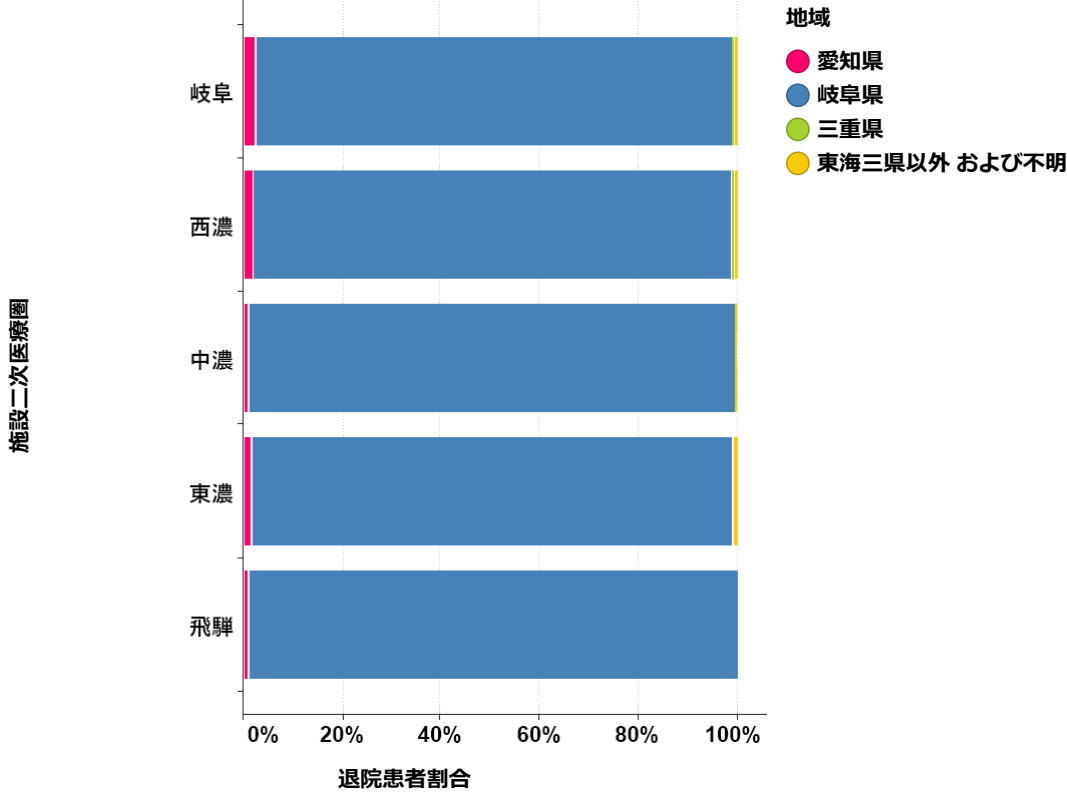
患者二次医療圏

施設二次医療圏					
患者二次医療圏	岐阜	西濃	中濃	東濃	飛騨
岐阜	85.8%	10.6%	3.7%	0.0%	0.0%
西濃	5.0%	95.0%	0.0%	0.0%	0.0%
中濃	15.1%	0.0%	80.8%	2.7%	1.4%
東濃	1.6%	0.0%	4.8%	93.5%	0.0%
飛騨	0.0%	0.0%	0.0%	0.0%	100.0%
岐阜県外および不明	50.0%	25.0%	12.5%	12.5%	0.0%

施設二次医療圏					
患者二次医療圏	岐阜	西濃	中濃	東濃	飛騨
岐阜	211	26	-	0	0
西濃	10	191	0	0	0
中濃	11	0	59	-	-
東濃	-	0	-	58	0
飛騨	0	0	0	0	53
岐阜県外および不明	12	-	-	-	0

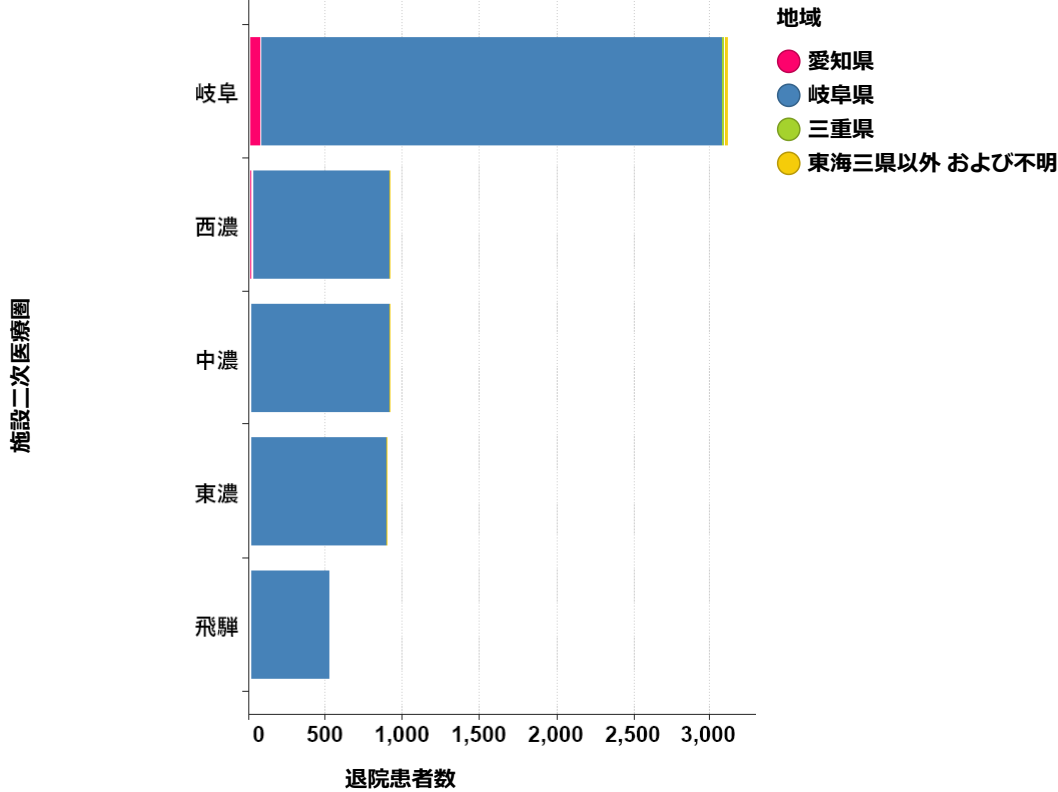
<MDC10: 内分泌・栄養・代謝に関する疾患>

施設二次医療圏ごとの地域別退院患者割合



施設二次医療圏	地域			
	愛知県	岐阜県	三重県	東海三県以外 および不明
岐阜	2.5%	96.6%	0.3%	0.7%
西濃	1.7%	97.2%	0.5%	0.5%
中濃	0.9%	98.7%	0.0%	0.4%
東濃	1.4%	97.6%	0.0%	1.0%
飛騨	0.8%	99.2%	0.0%	0.0%

施設二次医療圏ごとの地域別退院患者数



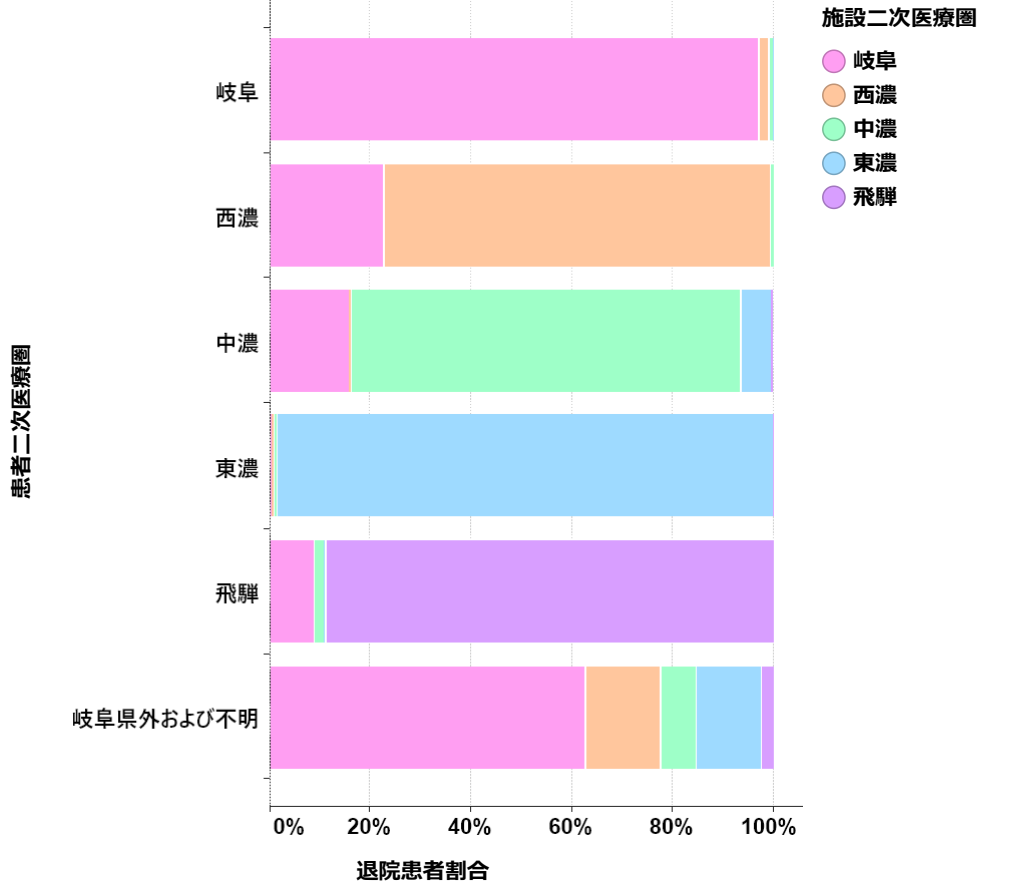
施設二次医療圏	地域			
	愛知県	岐阜県	三重県	東海三県以外 および不明
岐阜	78	3,004	-	21
西濃	16	896	-	-
中濃	-	907	0	-
東濃	13	885	0	-
飛騨	-	514	0	0

退院患者数

退院患者数

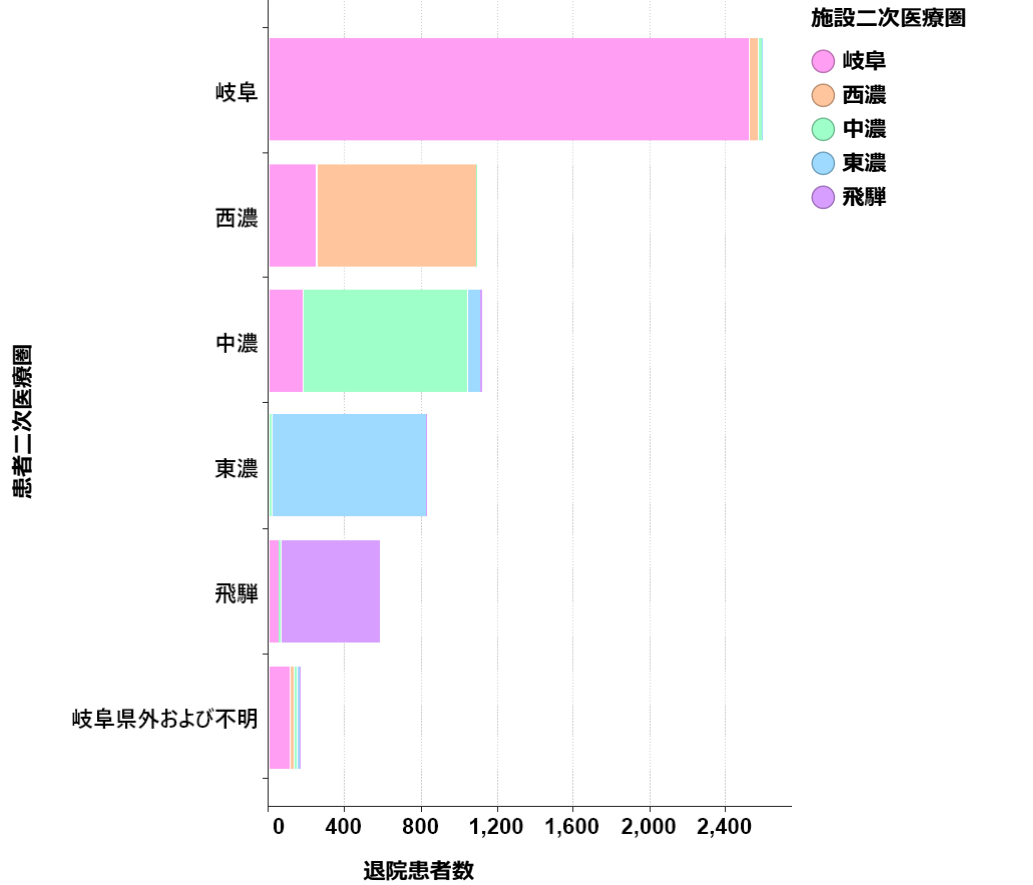
<MDC10: 内分泌・栄養・代謝に関する疾患>

患者二次医療圏ごとの施設二次医療圏別退院患者割合



施設二次医療圏					
患者二次医療圏	岐阜	西濃	中濃	東濃	飛騨
岐阜	97.1%	1.9%	0.9%	0.0%	0.0%
西濃	22.8%	76.8%	0.5%	0.0%	0.0%
中濃	16.0%	0.2%	77.3%	6.3%	0.3%
東濃	0.6%	0.2%	0.6%	98.4%	0.1%
飛騨	8.9%	0.0%	2.1%	0.2%	88.9%
岐阜県外および不明	62.6%	15.2%	7.0%	12.9%	2.3%

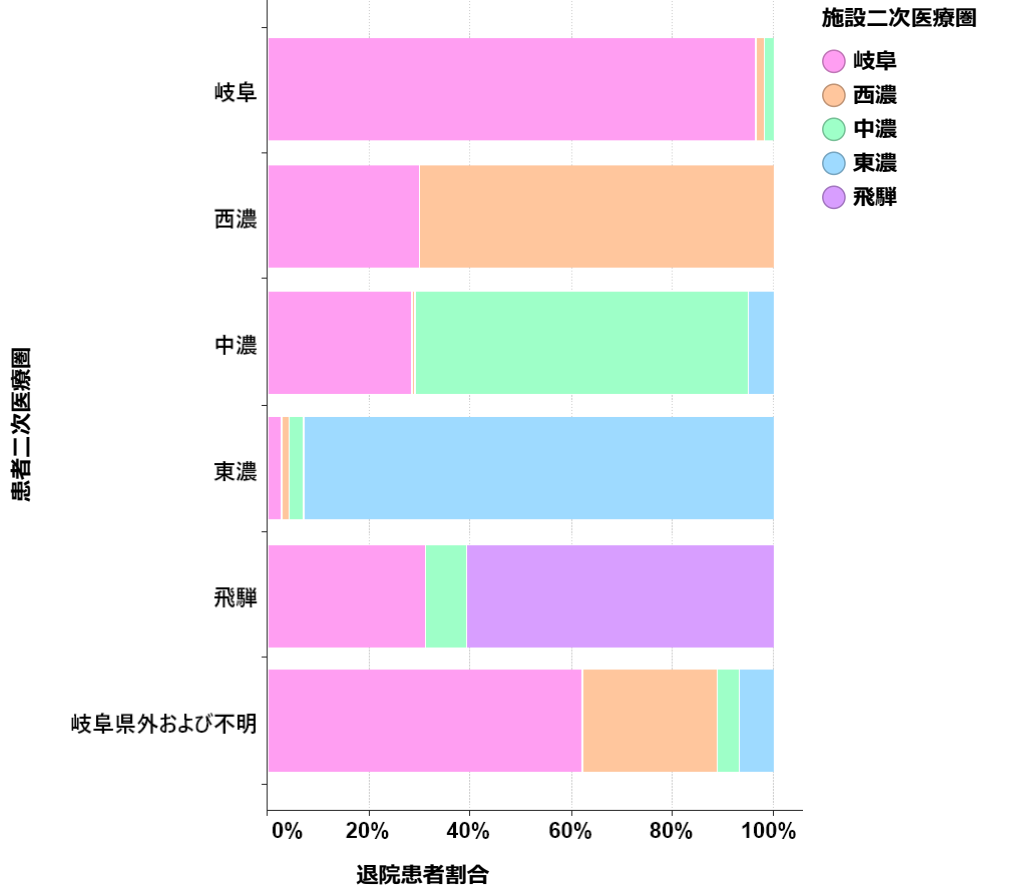
患者二次医療圏ごとの施設二次医療圏別退院患者数



施設二次医療圏					
患者二次医療圏	岐阜	西濃	中濃	東濃	飛騨
岐阜	2,520	50	23	-	0
西濃	250	842	-	0	0
中濃	178	-	862	70	-
東濃	-	-	-	813	-
飛騨	51	0	12	-	510
岐阜県外および不明	107	26	12	22	-

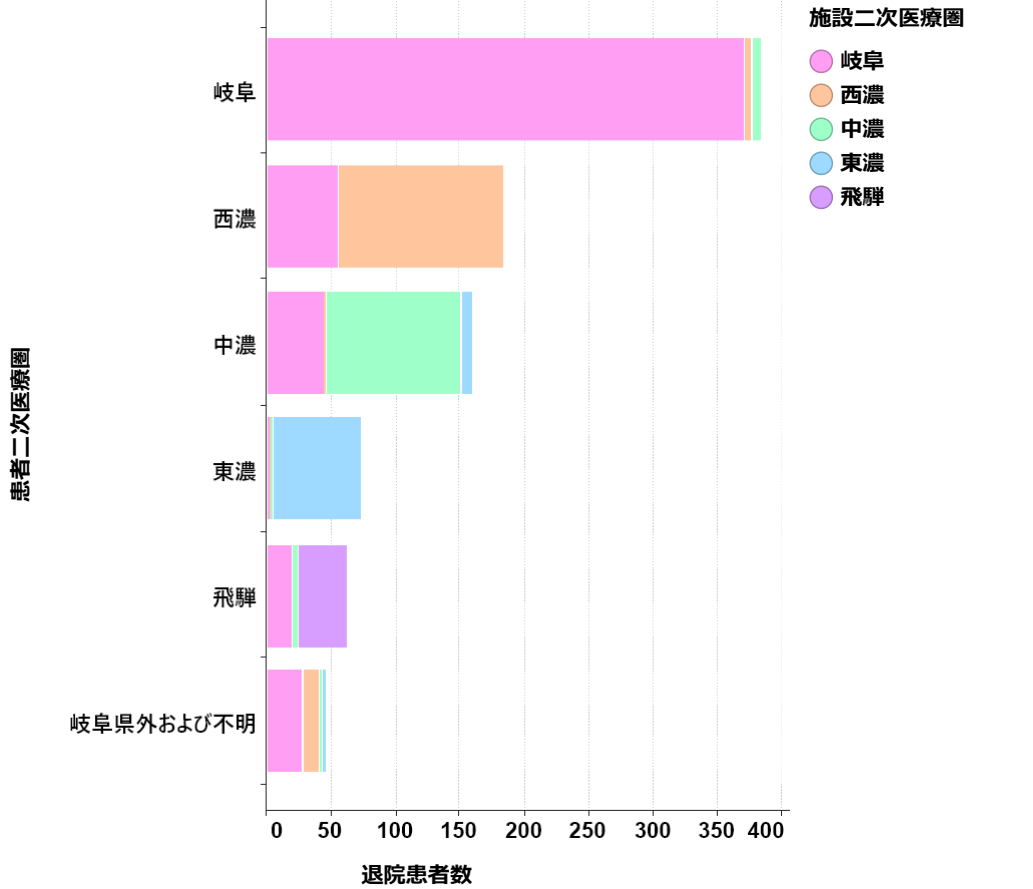
<MDC10: 内分泌・栄養・代謝に関する疾患> 手術あり

患者二次医療圏ごとの施設二次医療圏別退院患者割合



施設二次医療圏					
患者二次医療圏	岐阜	西濃	中濃	東濃	飛騨
岐阜	96.6%	1.6%	1.8%	0.0%	0.0%
西濃	30.1%	69.9%	0.0%	0.0%	0.0%
中濃	28.3%	0.6%	66.0%	5.0%	0.0%
東濃	2.8%	1.4%	2.8%	93.1%	0.0%
飛騨	31.1%	0.0%	8.2%	0.0%	60.7%
岐阜県外および不明	62.2%	26.7%	4.4%	6.7%	0.0%

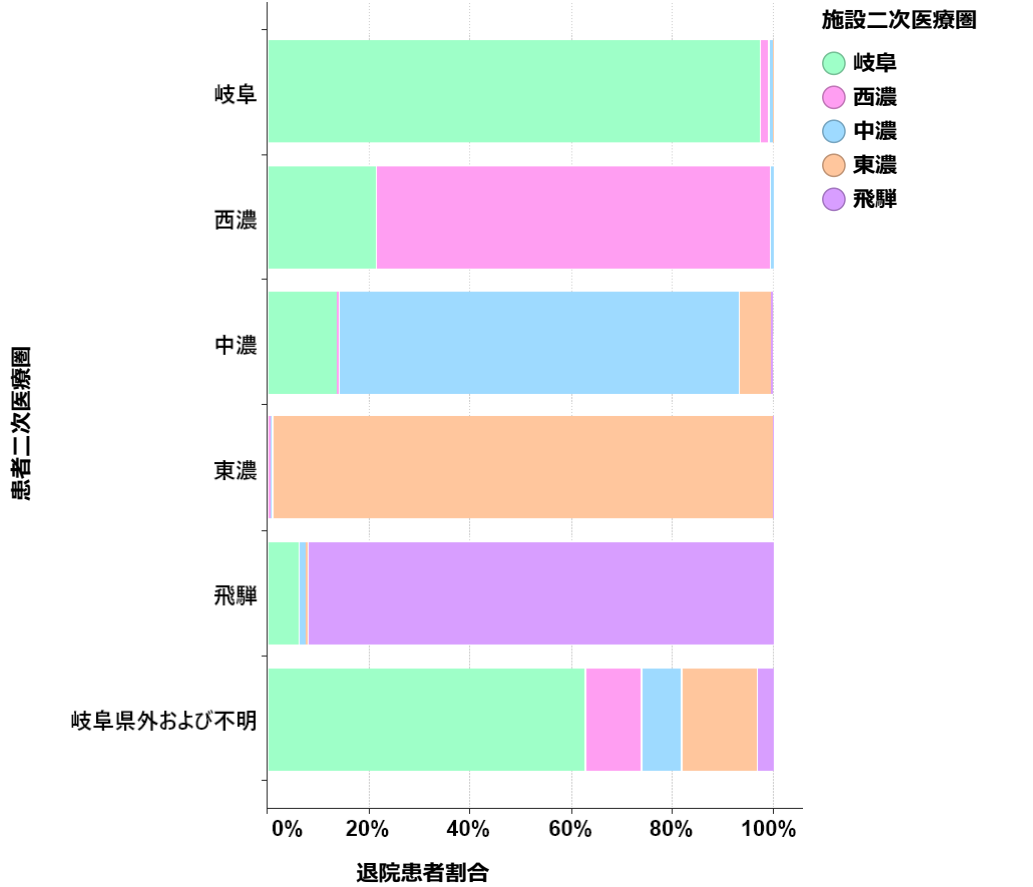
患者二次医療圏ごとの施設二次医療圏別退院患者数



施設二次医療圏					
患者二次医療圏	岐阜	西濃	中濃	東濃	飛騨
岐阜	370	-	-	0	0
西濃	55	128	0	0	0
中濃	45	-	105	-	0
東濃	-	-	-	67	0
飛騨	19	0	-	0	37
岐阜県外および不明	28	12	-	-	0

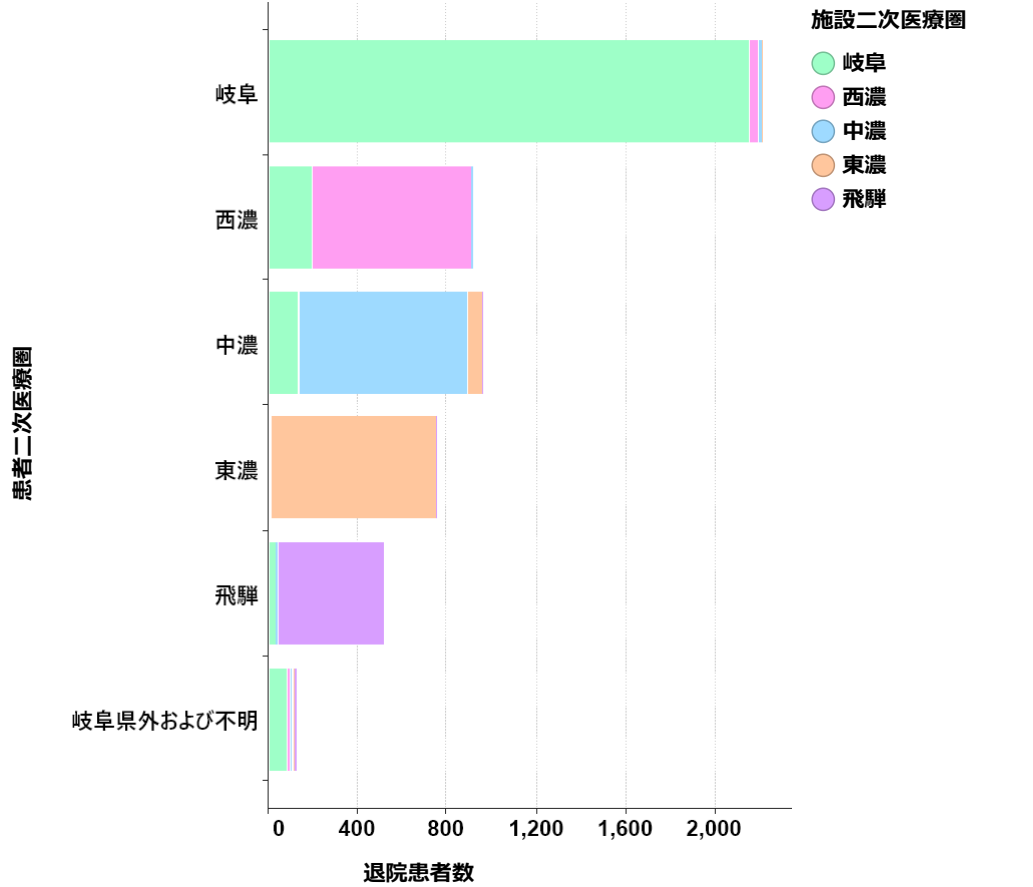
<MDC10: 内分泌・栄養・代謝に関する疾患> 手術なし

患者二次医療圏ごとの施設二次医療圏別退院患者割合



施設二次医療圏					
患者二次医療圏	岐阜	西濃	中濃	東濃	飛騨
岐阜	97.2%	2.0%	0.7%	0.0%	0.0%
西濃	21.3%	78.1%	0.5%	0.0%	0.0%
中濃	13.9%	0.1%	79.2%	6.5%	0.3%
東濃	0.4%	0.1%	0.4%	98.9%	0.1%
飛騨	6.2%	0.0%	1.4%	0.2%	92.2%
岐阜県外および不明	62.7%	11.1%	7.9%	15.1%	3.2%

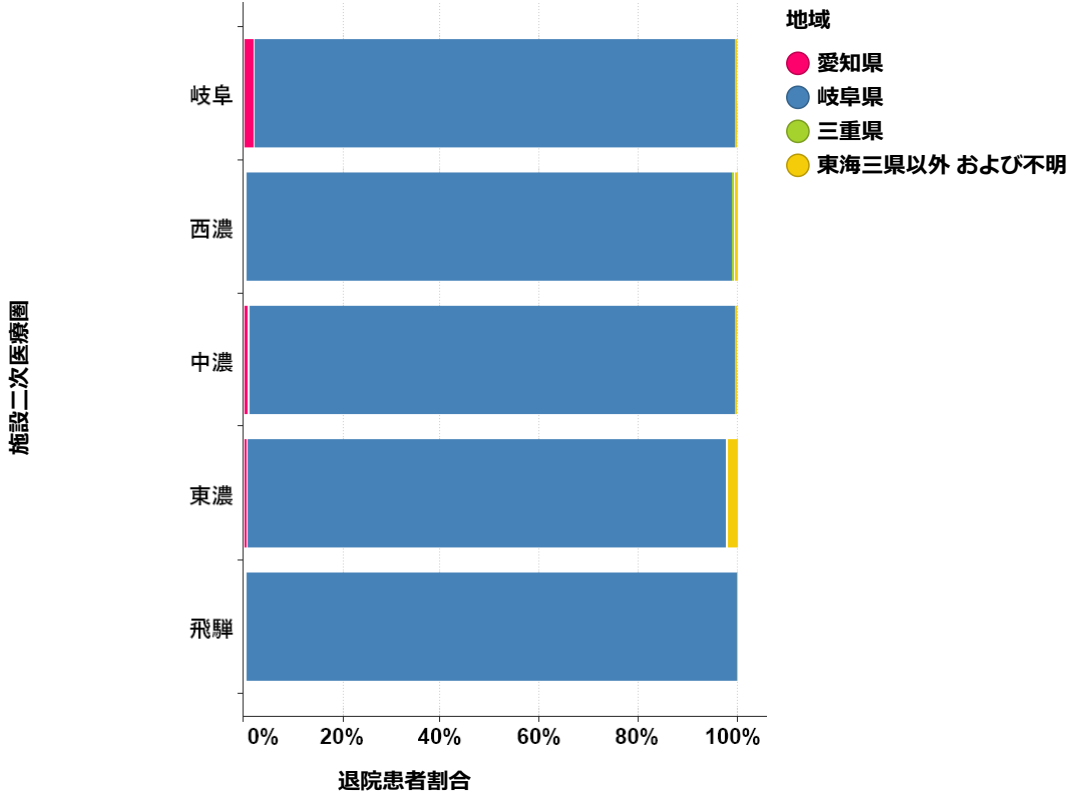
患者二次医療圏ごとの施設二次医療圏別退院患者数



施設二次医療圏					
患者二次医療圏	岐阜	西濃	中濃	東濃	飛騨
岐阜	2,150	44	16	-	0
西濃	195	714	-	0	0
中濃	133	-	757	62	-
東濃	-	-	-	746	-
飛騨	32	0	-	-	473
岐阜県外および不明	79	14	10	19	-

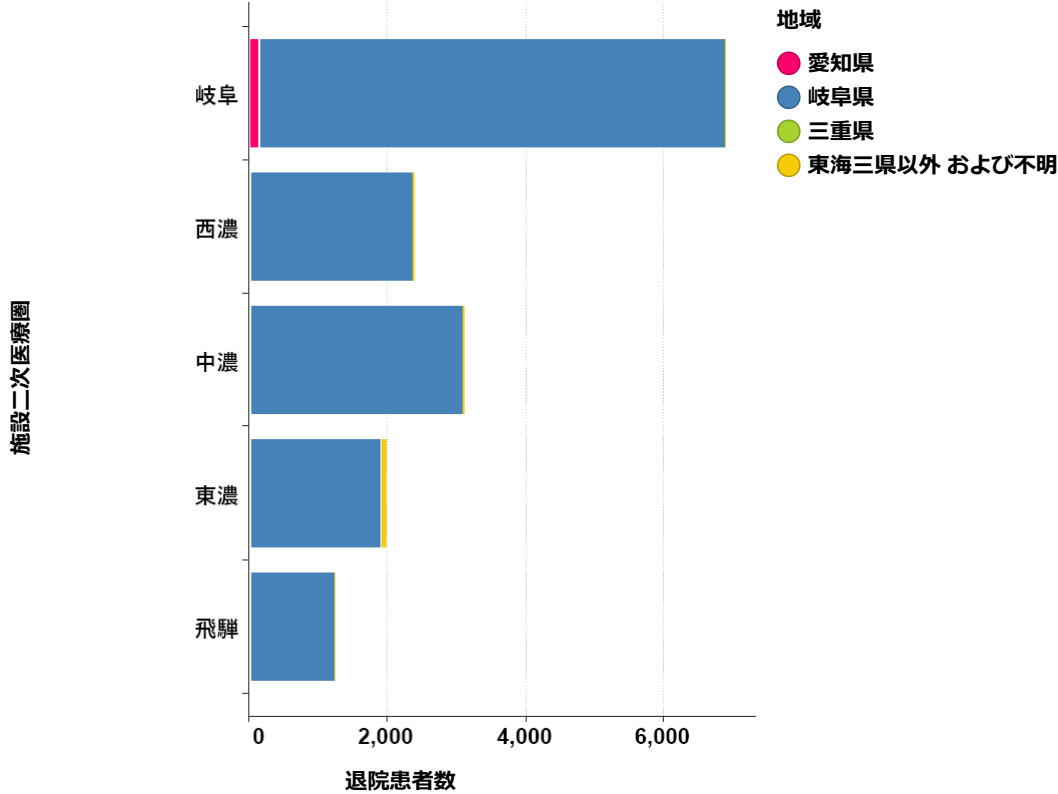
<MDC11: 腎・尿路系疾患及び男性生殖器系疾患>

施設二次医療圏ごとの地域別退院患者割合



施設二次医療圏	地域			
	愛知県	岐阜県	三重県	東海三県以外 および不明
岐阜	2.1%	97.5%	0.0%	0.3%
西濃	0.3%	98.9%	0.1%	0.7%
中濃	0.8%	98.8%	0.0%	0.4%
東濃	0.7%	97.1%	0.0%	2.2%
飛騨	0.1%	99.8%	0.0%	0.1%

施設二次医療圏ごとの地域別退院患者数



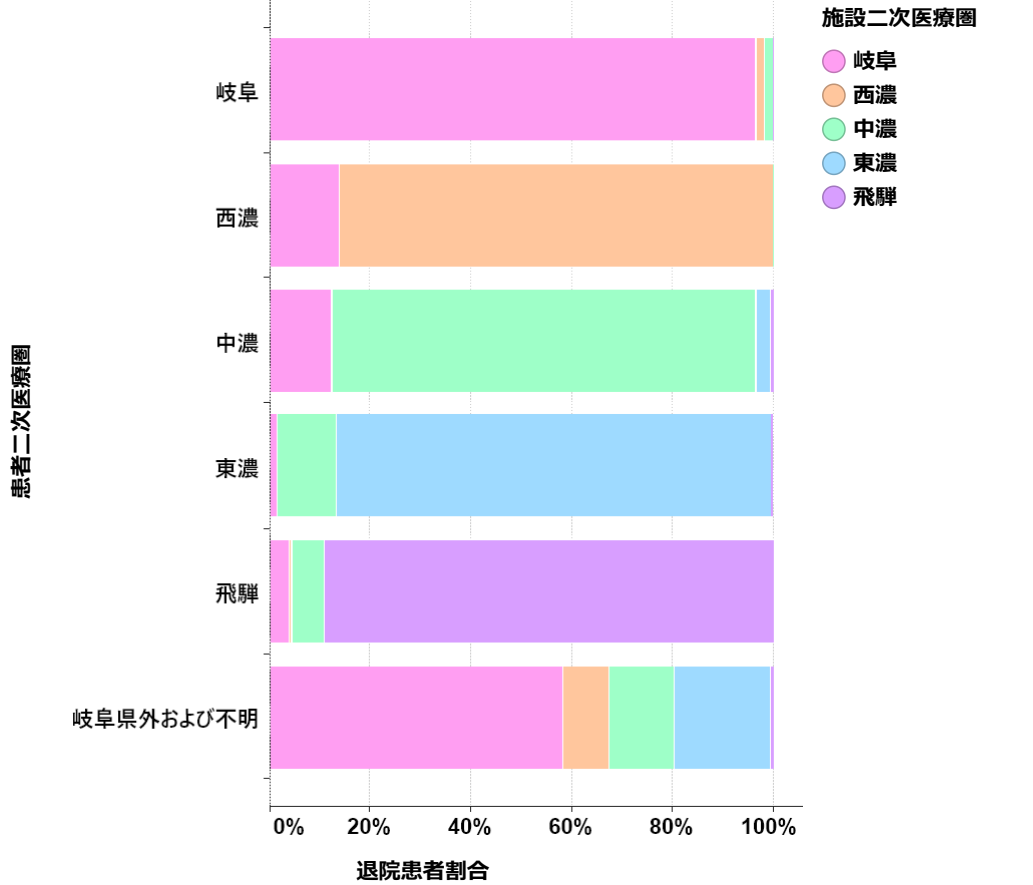
施設二次医療圏	地域			
	愛知県	岐阜県	三重県	東海三県以外 および不明
岐阜	146	6,744	-	24
西濃	-	2,358	-	16
中濃	26	3,084	0	12
東濃	13	1,903	0	43
飛騨	-	1,241	0	-

退院患者数

退院患者数

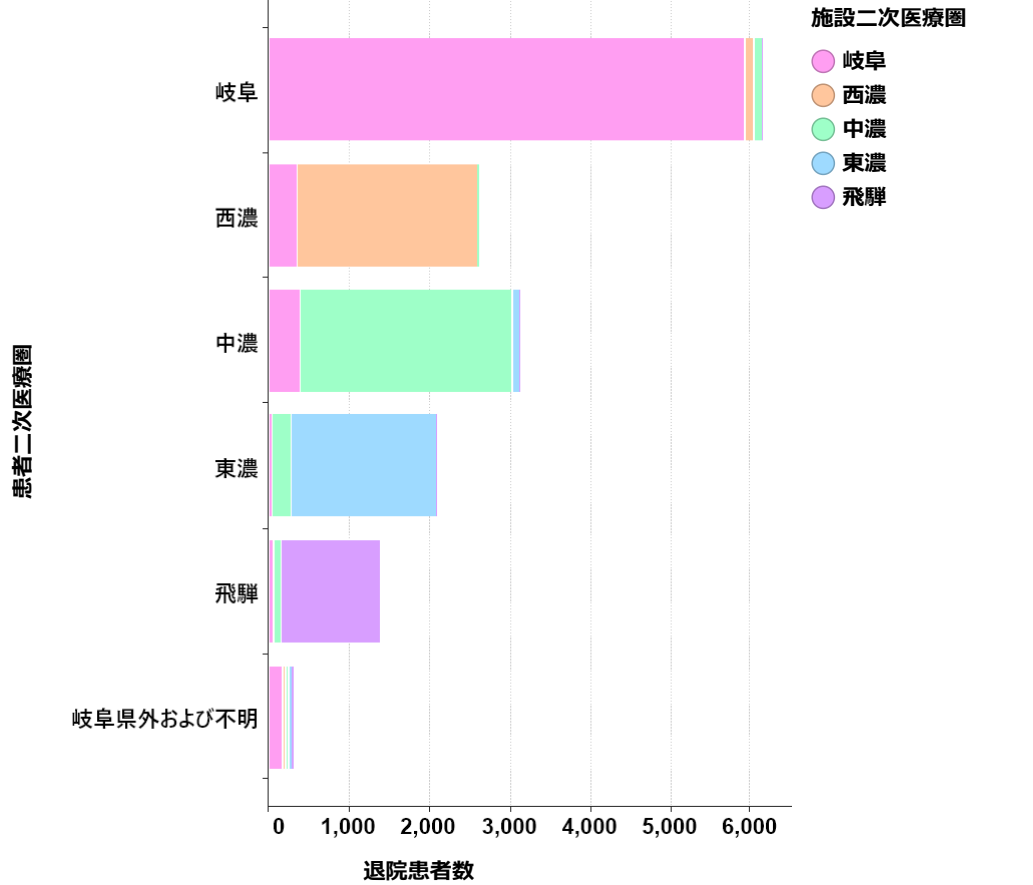
<MDC11: 腎・尿路系疾患及び男性生殖器系疾患>

患者二次医療圏ごとの施設二次医療圏別退院患者割合



施設二次医療圏					
患者二次医療圏	岐阜	西濃	中濃	東濃	飛騨
岐阜	96.4%	1.8%	1.7%	0.1%	0.0%
西濃	13.8%	86.1%	0.1%	0.0%	0.0%
中濃	12.2%	0.0%	84.3%	2.9%	0.6%
東濃	1.3%	0.2%	11.6%	86.5%	0.2%
飛騨	4.0%	0.4%	6.6%	0.1%	89.0%
岐阜県外および不明	58.4%	8.9%	13.0%	19.1%	0.7%

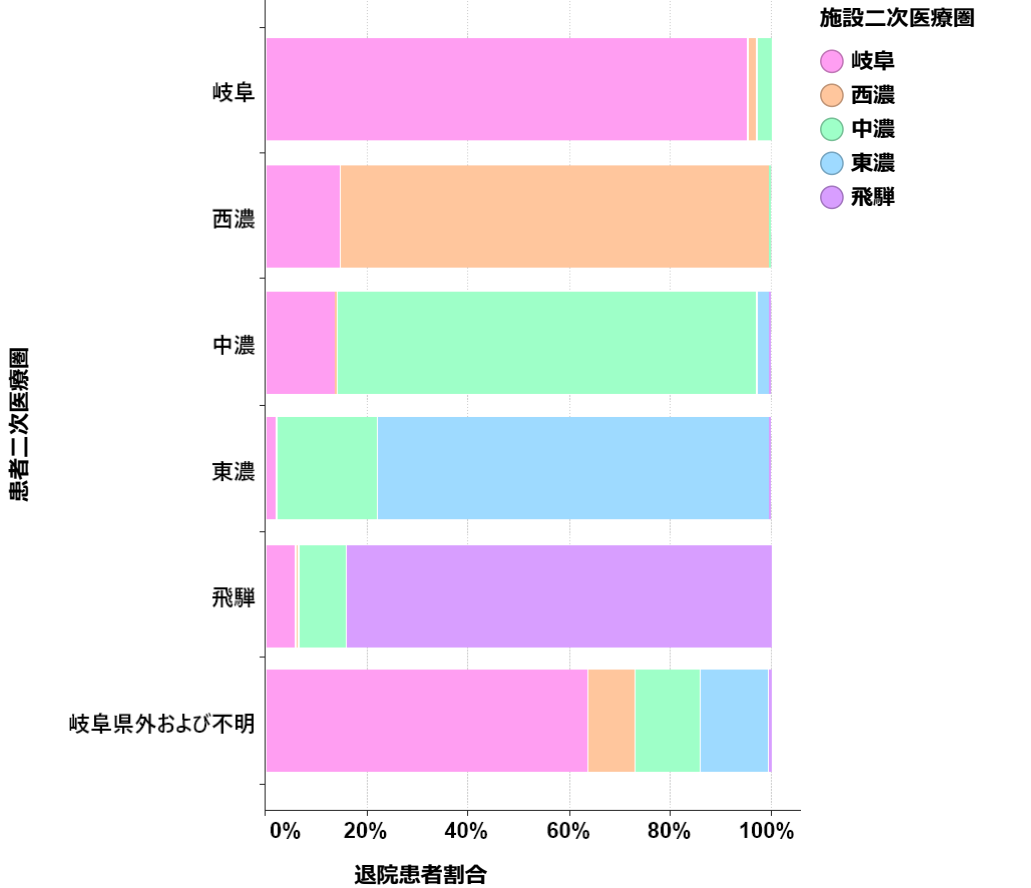
患者二次医療圏ごとの施設二次医療圏別退院患者数



施設二次医療圏					
患者二次医療圏	岐阜	西濃	中濃	東濃	飛騨
岐阜	5,920	112	102	-	-
西濃	358	2,235	-	0	0
中濃	384	-	2,646	91	18
東濃	28	-	243	1,805	-
飛騨	54	-	90	-	1,217
岐阜県外および不明	171	26	38	56	-

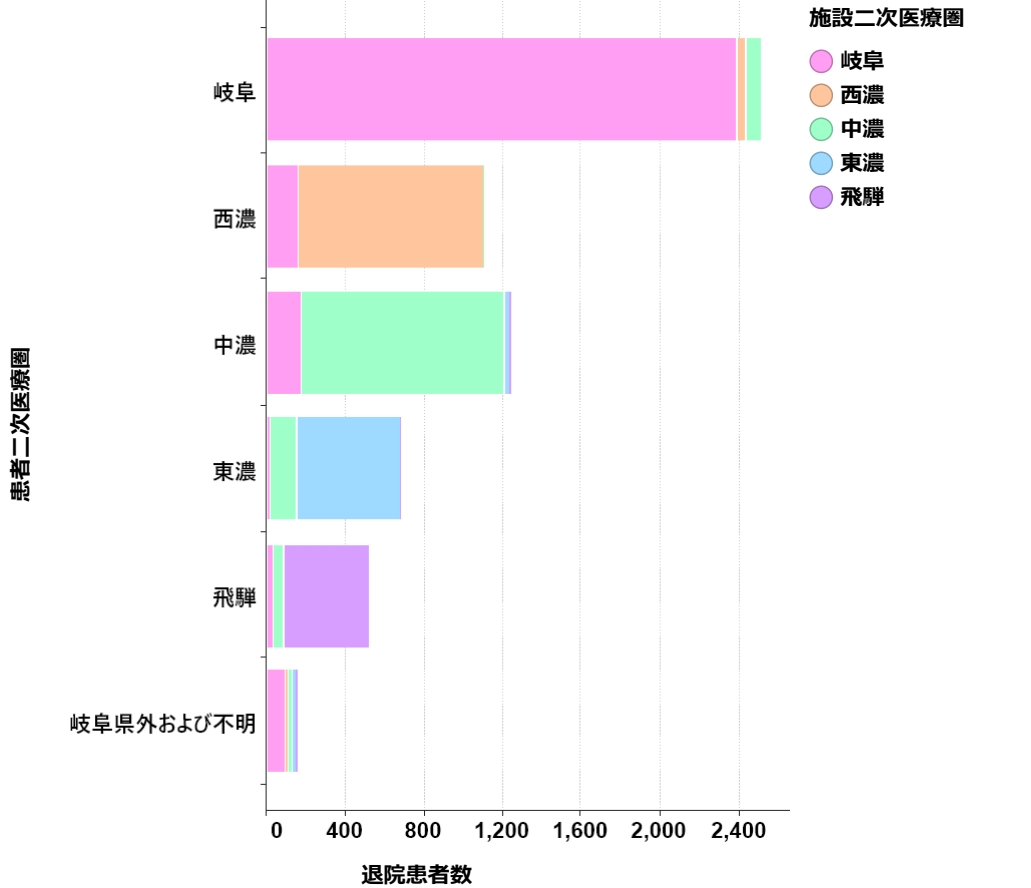
<MDC11: 腎・尿路系疾患及び男性生殖器系疾患> 手術あり

患者二次医療圏ごとの施設二次医療圏別退院患者割合



施設二次医療圏					
患者二次医療圏	岐阜	西濃	中濃	東濃	飛騨
岐阜	95.2%	1.9%	2.9%	0.0%	0.0%
西濃	14.6%	85.2%	0.2%	0.0%	0.0%
中濃	13.9%	0.1%	83.0%	2.7%	0.3%
東濃	1.9%	0.3%	19.9%	77.6%	0.3%
飛騨	5.9%	0.6%	9.4%	0.0%	84.2%
岐阜県外および不明	63.5%	9.5%	12.8%	13.5%	0.7%

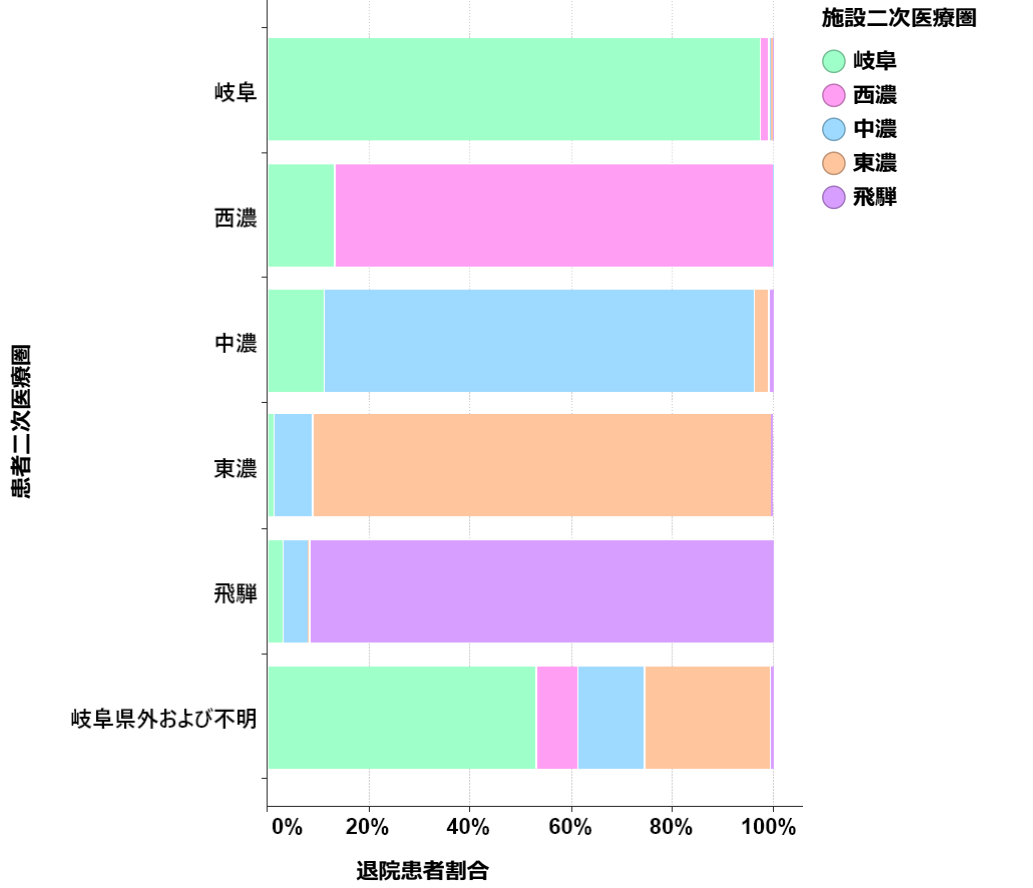
患者二次医療圏ごとの施設二次医療圏別退院患者数



施設二次医療圏					
患者二次医療圏	岐阜	西濃	中濃	東濃	飛騨
岐阜	2,389	48	72	0	0
西濃	161	941	-	0	0
中濃	173	-	1,032	33	-
東濃	13	-	136	529	-
飛騨	30	-	48	0	431
岐阜県外および不明	94	14	19	20	-

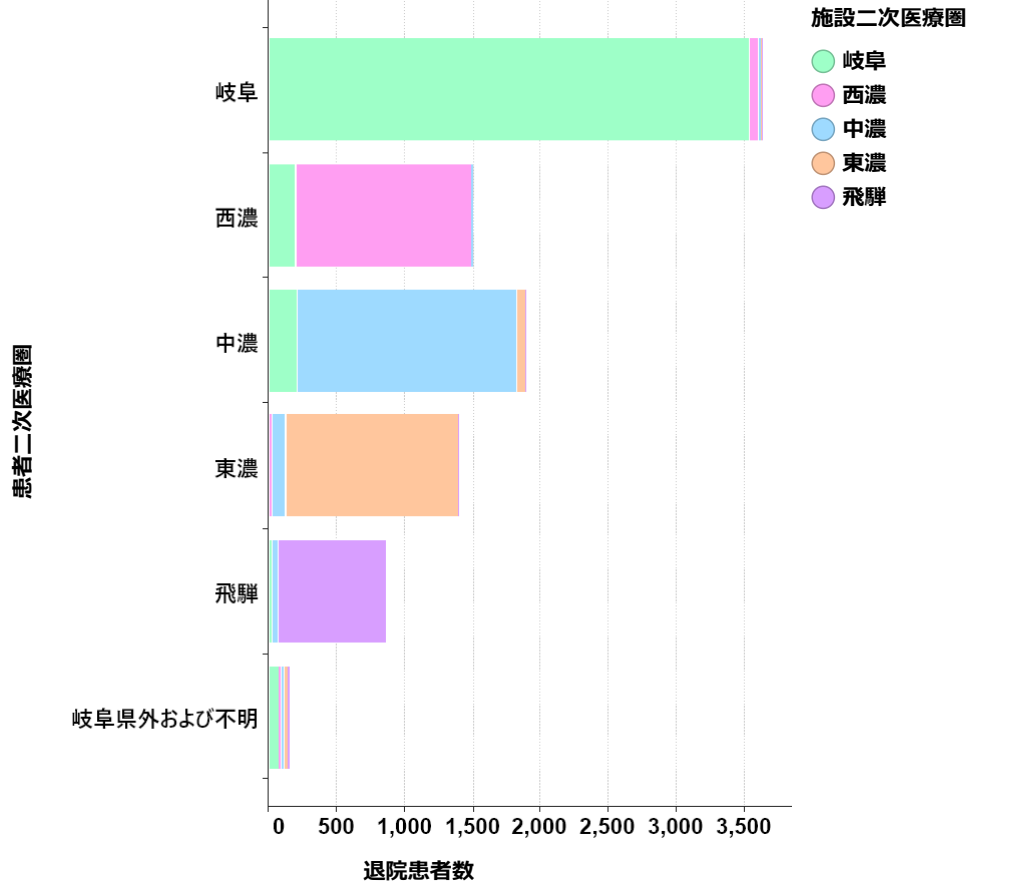
<MDC11: 腎・尿路系疾患及び男性生殖器系疾患> 手術なし

患者二次医療圏ごとの施設二次医療圏別退院患者割合



施設二次医療圏					
患者二次医療圏	岐阜	西濃	中濃	東濃	飛騨
岐阜	97.2%	1.8%	0.8%	0.2%	0.0%
西濃	13.2%	86.7%	0.1%	0.0%	0.0%
中濃	11.1%	0.0%	85.1%	3.1%	0.7%
東濃	1.1%	0.2%	7.6%	90.9%	0.2%
飛騨	2.8%	0.2%	4.9%	0.1%	91.9%
岐阜県外および不明	53.1%	8.3%	13.1%	24.8%	0.7%

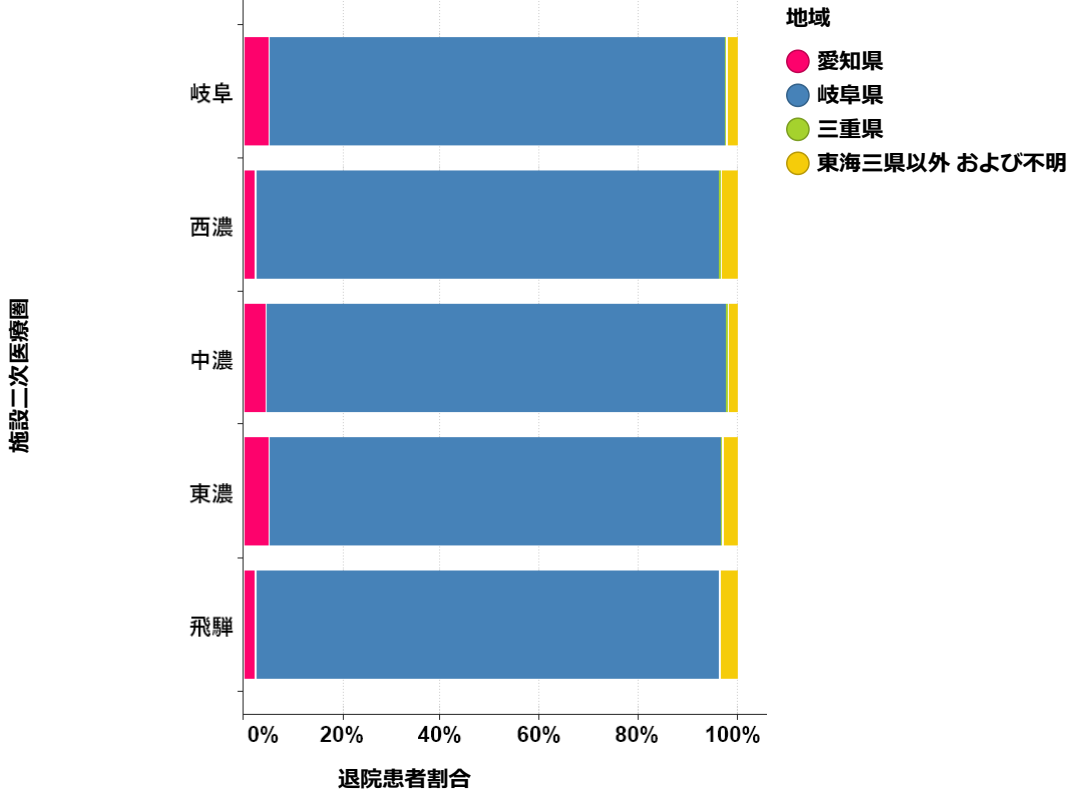
患者二次医療圏ごとの施設二次医療圏別退院患者数



施設二次医療圏					
患者二次医療圏	岐阜	西濃	中濃	東濃	飛騨
岐阜	3,531	64	30	-	-
西濃	197	1,294	-	0	0
中濃	211	0	1,614	58	14
東濃	15	-	107	1,276	-
飛騨	24	-	42	-	786
岐阜県外および不明	77	12	19	36	-

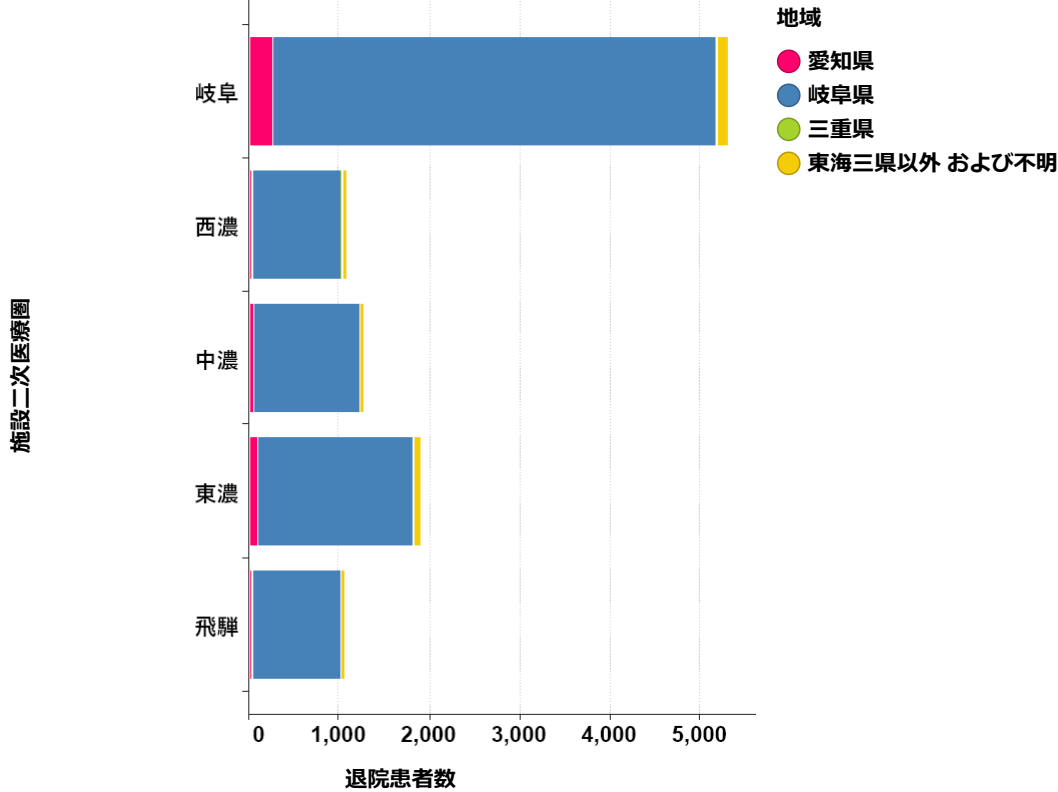
<MDC12: 女性生殖器系疾患及び産褥期疾患・異常妊娠分娩>

施設二次医療圏ごとの地域別退院患者割合



施設二次医療圏	地域			
	愛知県	岐阜県	三重県	東海三県以外 および不明
岐阜	5.1%	92.4%	0.3%	2.2%
西濃	2.4%	94.0%	0.4%	3.3%
中濃	4.4%	93.7%	0.2%	1.8%
東濃	5.1%	91.7%	0.2%	3.0%
飛騨	2.4%	94.0%	0.1%	3.5%

施設二次医療圏ごとの地域別退院患者数



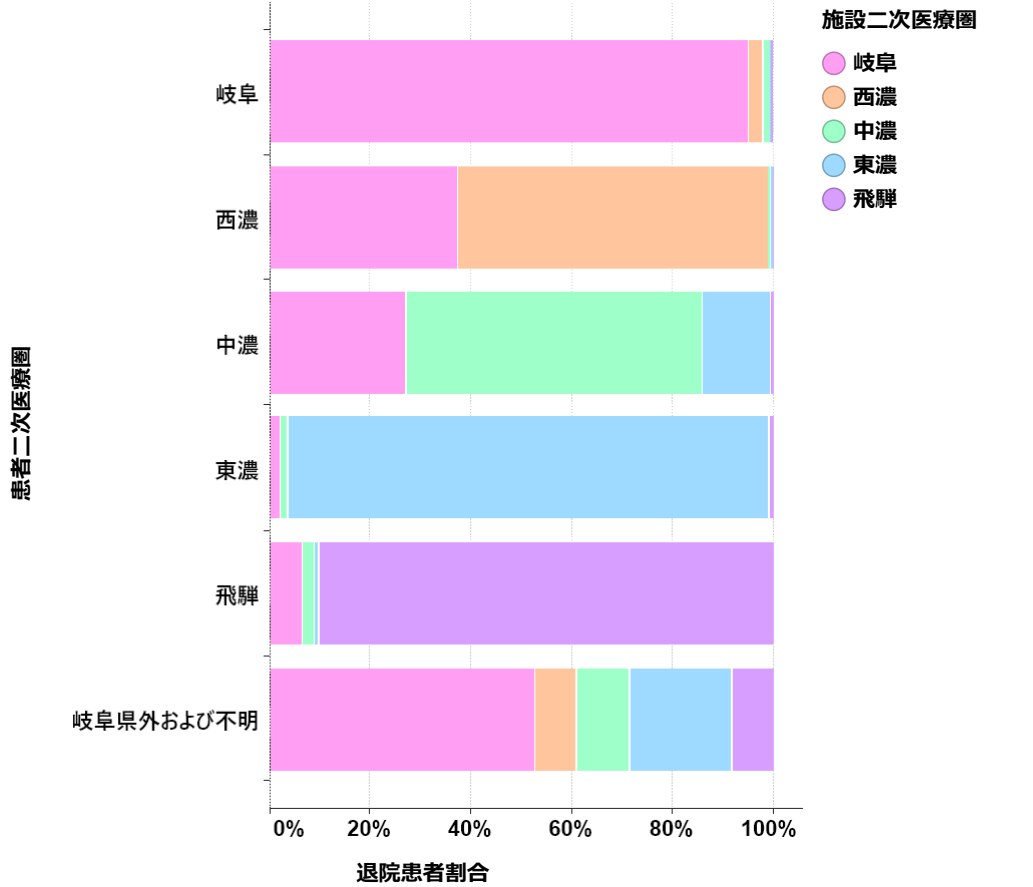
施設二次医療圏	地域			
	愛知県	岐阜県	三重県	東海三県以外 および不明
岐阜	270	4,891	16	116
西濃	25	999	-	35
中濃	55	1,180	-	23
東濃	96	1,723	-	57
飛騨	25	985	-	37

退院患者数

退院患者数

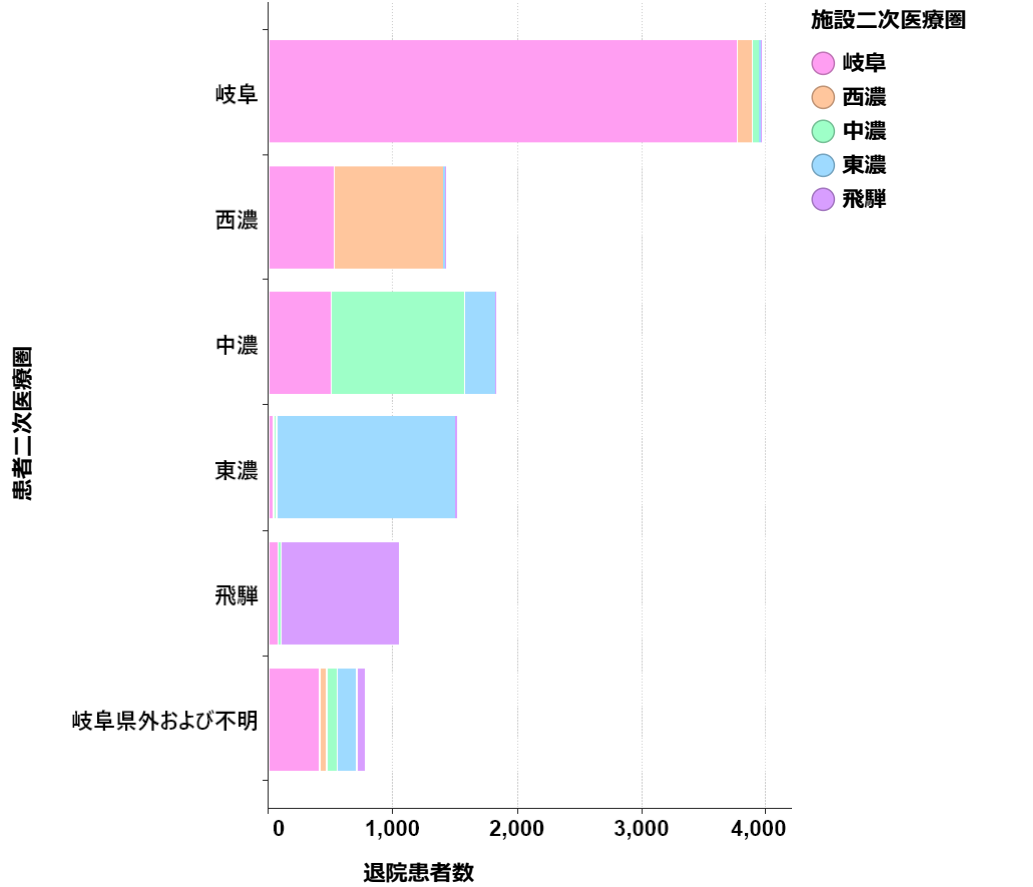
<MDC12: 女性生殖器系疾患及び産褥期疾患・異常妊娠分娩>

患者二次医療圏ごとの施設二次医療圏別退院患者割合



施設二次医療圏					
患者二次医療圏	岐阜	西濃	中濃	東濃	飛騨
岐阜	94.9%	2.9%	1.5%	0.3%	0.4%
西濃	37.4%	61.8%	0.3%	0.5%	0.1%
中濃	27.0%	0.2%	58.6%	13.7%	0.5%
東濃	2.0%	0.2%	1.4%	95.4%	1.0%
飛騨	6.3%	0.2%	2.2%	0.9%	90.4%
岐阜県外および不明	52.5%	8.4%	10.5%	20.4%	8.2%

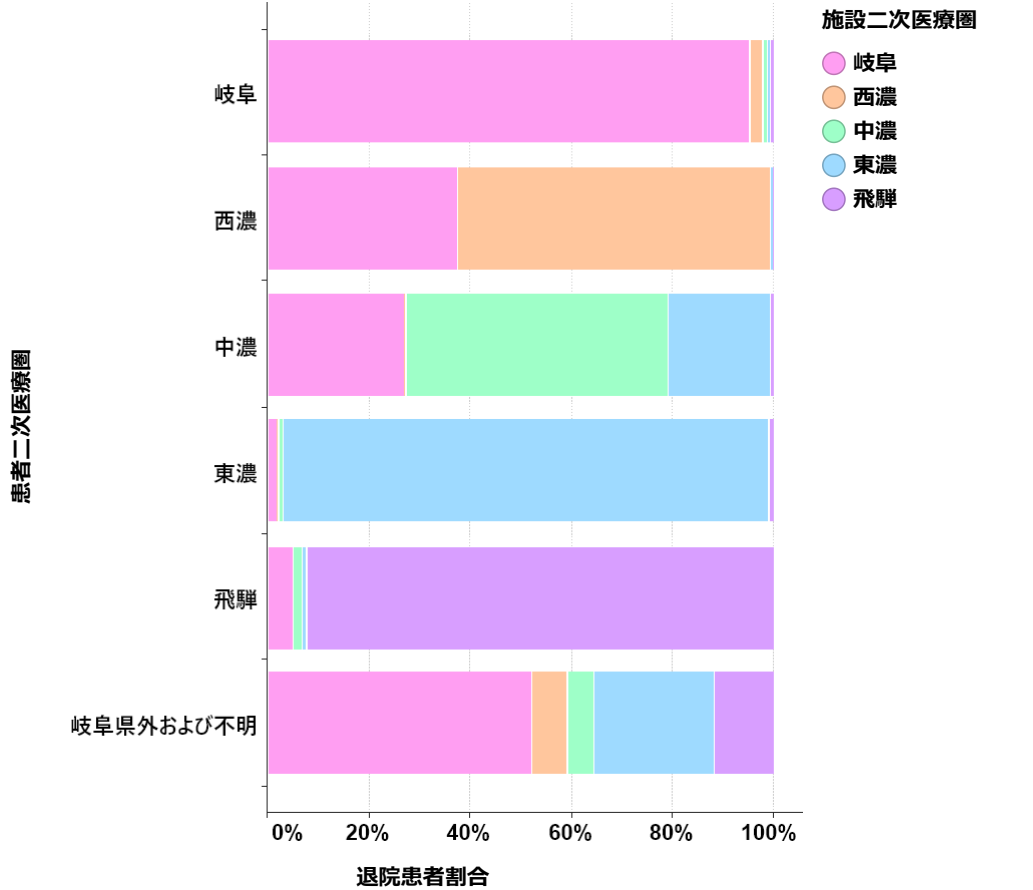
患者二次医療圏ごとの施設二次医療圏別退院患者数



施設二次医療圏					
患者二次医療圏	岐阜	西濃	中濃	東濃	飛騨
岐阜	3,770	115	58	12	16
西濃	530	876	-	-	-
中濃	495	-	1,074	251	10
東濃	30	-	21	1,444	15
飛騨	66	-	23	-	943
岐阜県外および不明	402	64	80	156	63

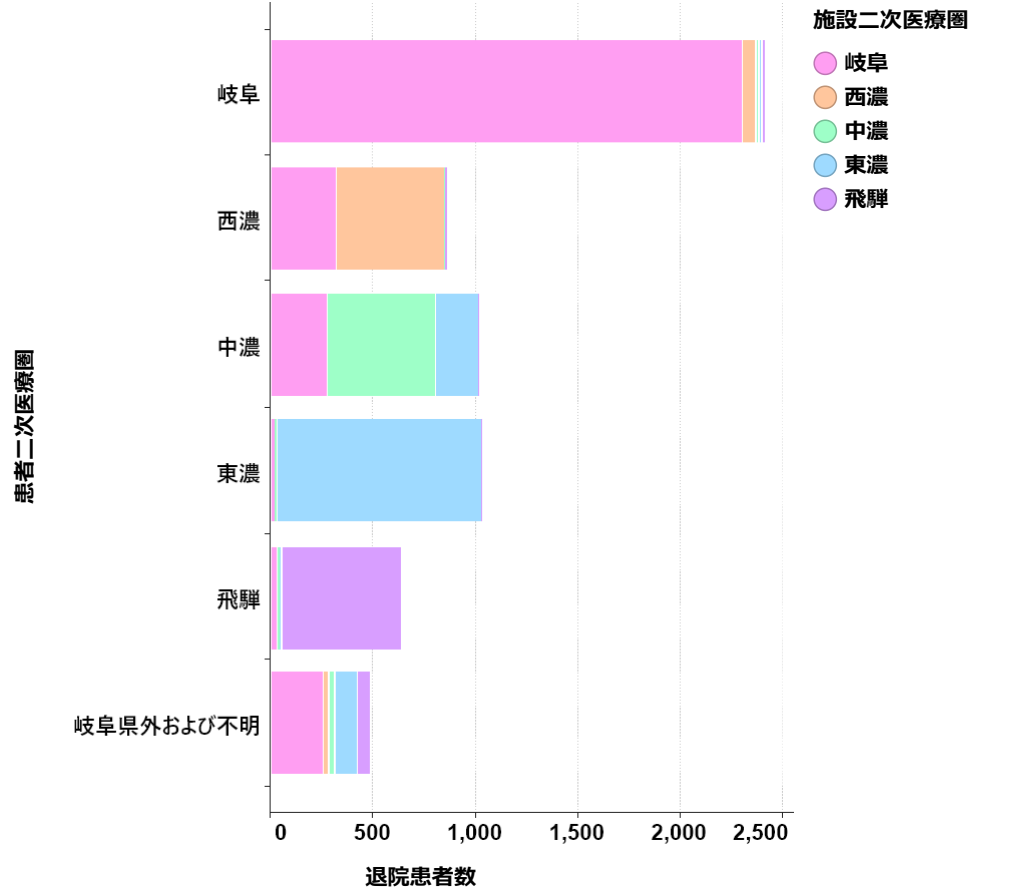
<MDC12: 女性生殖器系疾患及び産褥期疾患・異常妊娠分娩> 手術あり

患者二次医療圏ごとの施設二次医療圏別退院患者割合



患者二次医療圏

患者二次医療圏ごとの施設二次医療圏別退院患者数



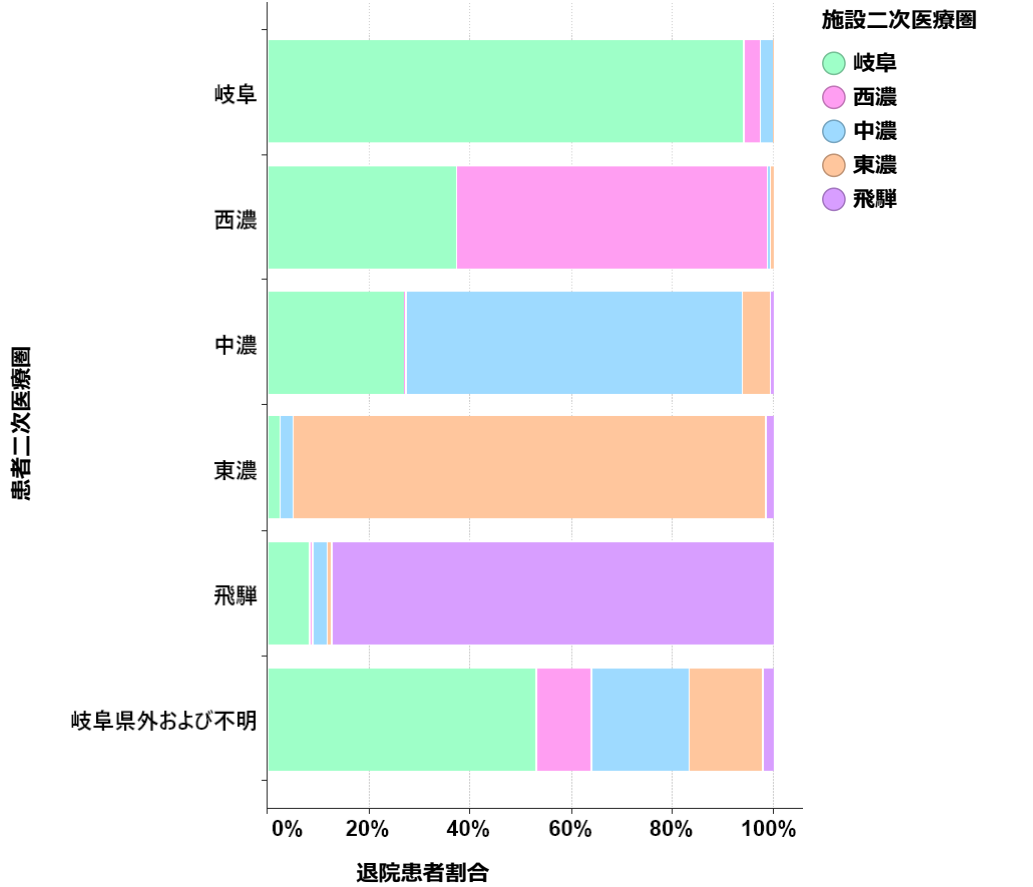
患者二次医療圏

施設二次医療圏					
患者二次医療圏	岐阜	西濃	中濃	東濃	飛騨
岐阜	95.4%	2.7%	0.8%	0.4%	0.7%
西濃	37.5%	61.8%	0.1%	0.5%	0.1%
中濃	27.1%	0.1%	52.1%	20.3%	0.5%
東濃	1.8%	0.3%	0.8%	96.3%	0.8%
飛騨	5.1%	0.0%	1.6%	1.0%	92.4%
岐阜県外および不明	52.3%	6.9%	5.2%	23.8%	11.9%

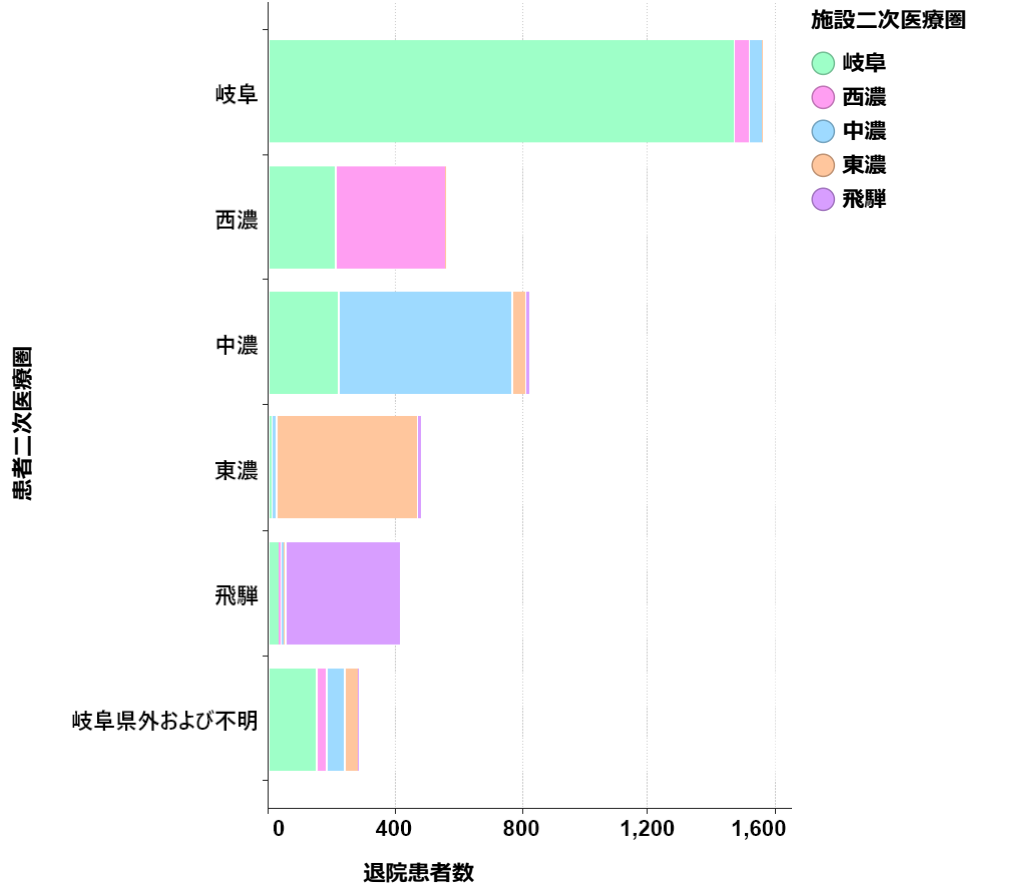
施設二次医療圏					
患者二次医療圏	岐阜	西濃	中濃	東濃	飛騨
岐阜	2,301	65	20	10	16
西濃	321	530	-	-	-
中濃	275	-	529	206	-
東濃	19	-	-	998	-
飛騨	32	0	10	-	582
岐阜県外および不明	251	33	25	114	57

<MDC12: 女性生殖器系疾患及び産褥期疾患・異常妊娠分娩> 手術なし

患者二次医療圏ごとの施設二次医療圏別退院患者割合



患者二次医療圏ごとの施設二次医療圏別退院患者数

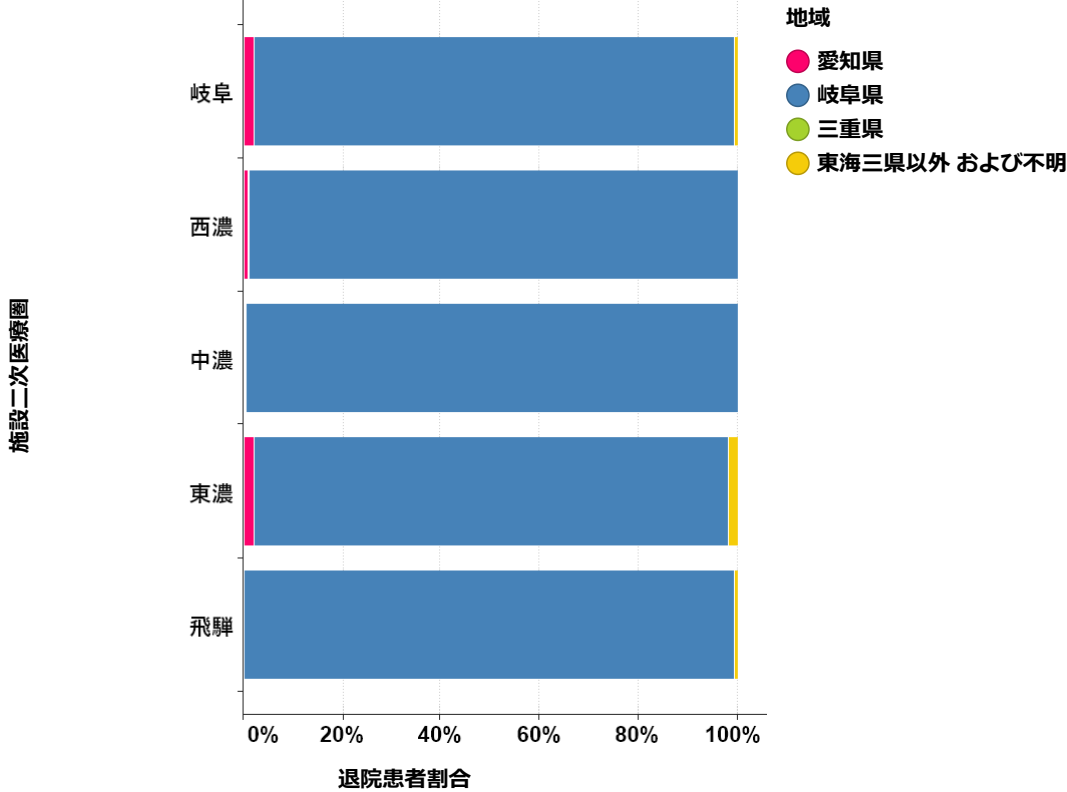


施設二次医療圏					
患者二次医療圏	岐阜	西濃	中濃	東濃	飛騨
岐阜	94.2%	3.2%	2.4%	0.1%	0.0%
西濃	37.3%	61.7%	0.5%	0.5%	0.0%
中濃	26.9%	0.2%	66.7%	5.5%	0.6%
東濃	2.3%	0.0%	2.7%	93.5%	1.5%
飛騨	8.2%	0.5%	3.1%	0.7%	87.4%
岐阜県外および不明	53.0%	10.9%	19.3%	14.7%	2.1%

施設二次医療圏					
患者二次医療圏	岐阜	西濃	中濃	東濃	飛騨
岐阜	1,469	50	38	-	0
西濃	209	346	-	-	0
中濃	220	-	545	45	-
東濃	11	0	13	446	-
飛騨	34	-	13	-	361
岐阜県外および不明	151	31	55	42	-

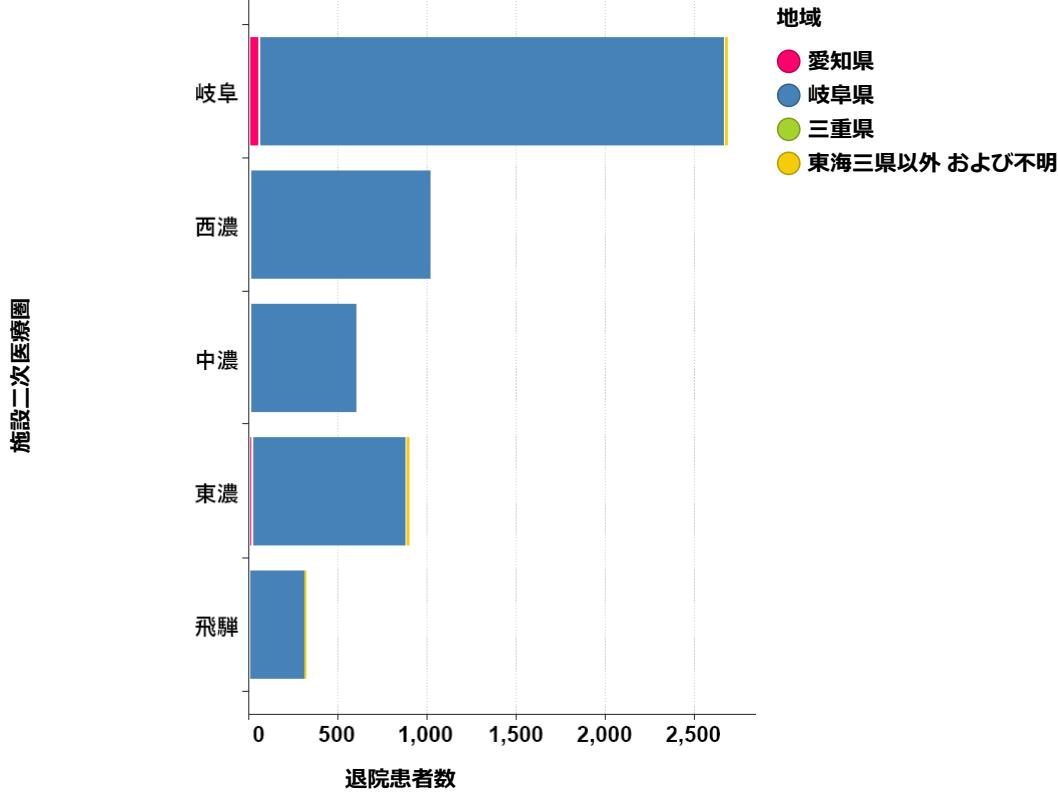
<MDC13: 血液・造血器・免疫臓器の疾患>

施設二次医療圏ごとの地域別退院患者割合



施設二次医療圏	地域			
	愛知県	岐阜県	三重県	東海三県以外 および不明
岐阜	2.2%	97.0%	0.1%	0.6%
西濃	0.9%	99.1%	0.0%	0.0%
中濃	0.2%	99.8%	0.0%	0.0%
東濃	2.2%	96.1%	0.0%	1.7%
飛騨	0.0%	99.4%	0.0%	0.6%

施設二次医療圏ごとの地域別退院患者数



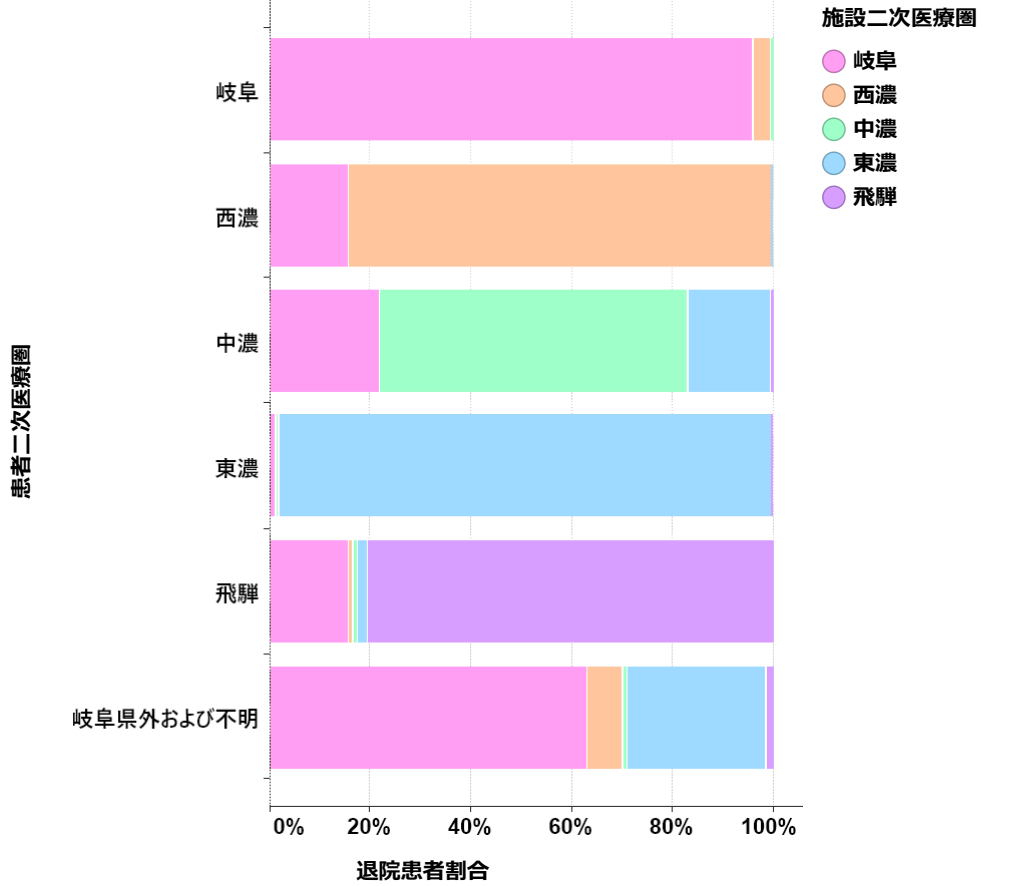
施設二次医療圏	地域			
	愛知県	岐阜県	三重県	東海三県以外 および不明
岐阜	60	2,602	-	16
西濃	-	1,005	0	0
中濃	-	596	0	0
東濃	20	861	0	15
飛騨	0	318	0	-

退院患者数

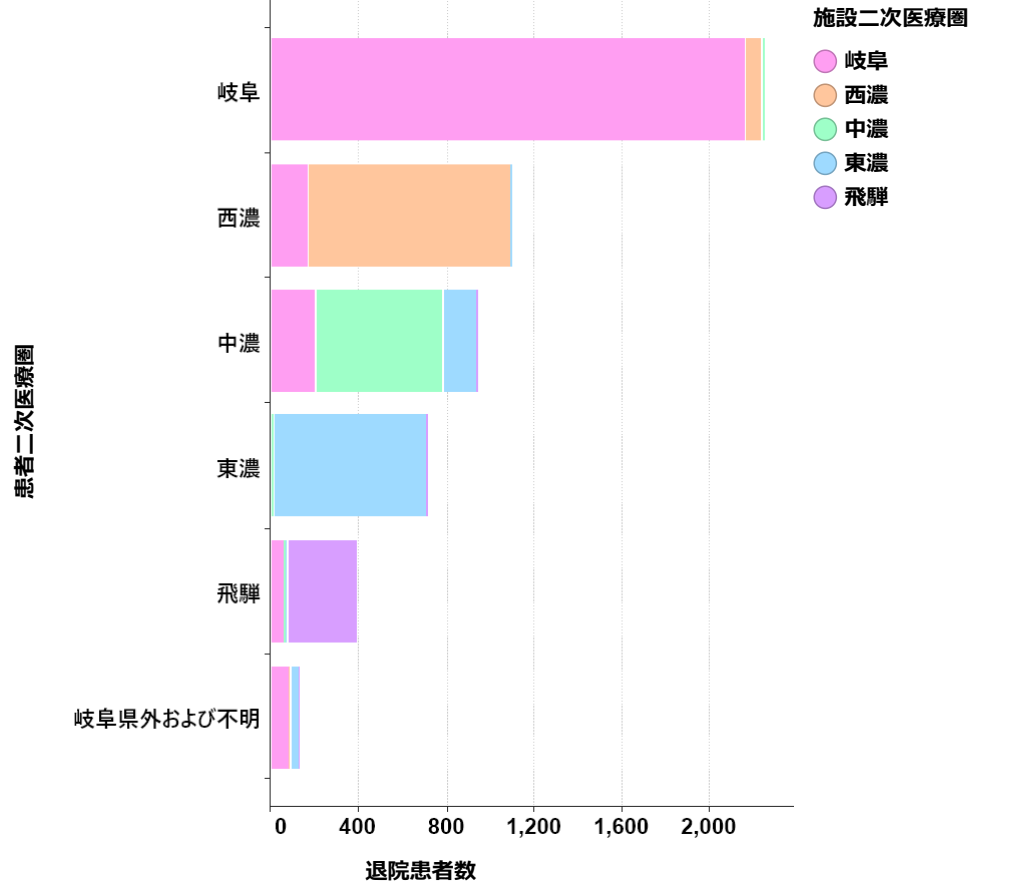
退院患者数

<MDC13: 血液・造血器・免疫臓器の疾患>

患者二次医療圏ごとの施設二次医療圏別退院患者割合



患者二次医療圏ごとの施設二次医療圏別退院患者数

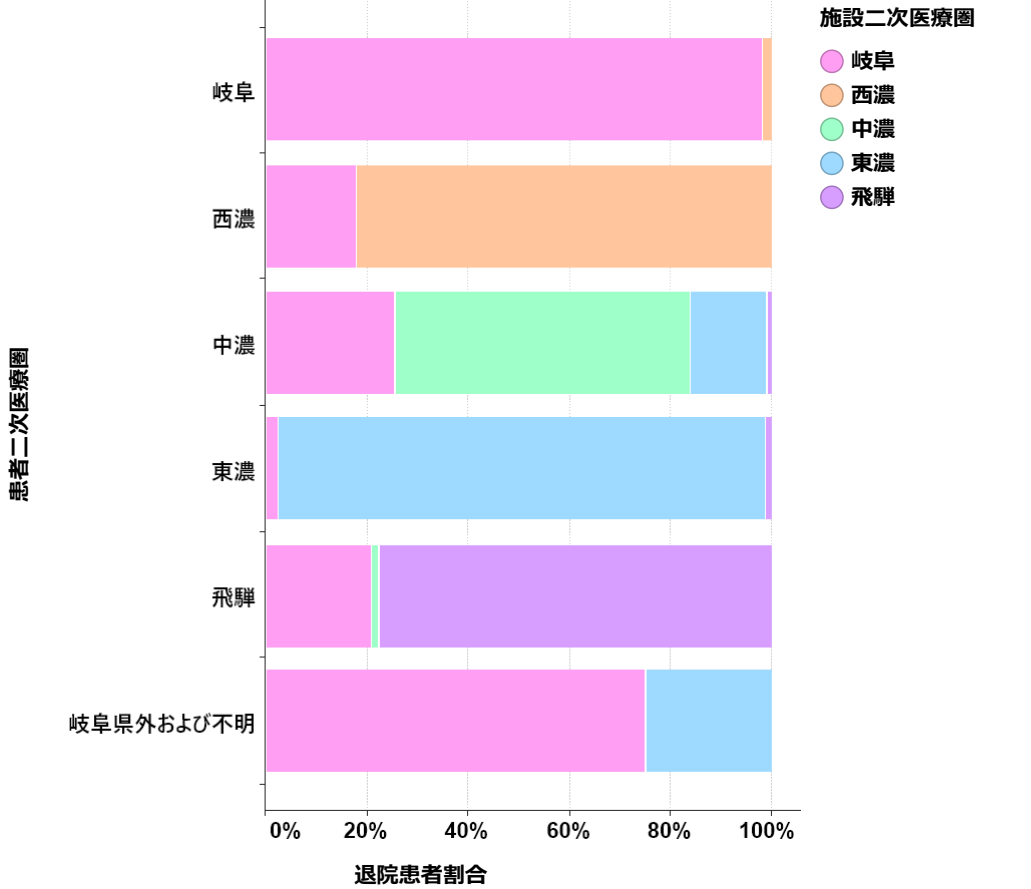


施設二次医療圏					
患者二次医療圏	岐阜	西濃	中濃	東濃	飛騨
岐阜	96.0%	3.5%	0.5%	0.0%	0.0%
西濃	15.6%	84.2%	0.0%	0.3%	0.0%
中濃	21.7%	0.0%	61.2%	16.5%	0.5%
東濃	1.3%	0.0%	0.4%	97.9%	0.4%
飛騨	15.6%	0.8%	1.0%	1.8%	80.7%
岐阜県外および不明	63.0%	7.1%	0.8%	27.6%	1.6%

施設二次医療圏					
患者二次医療圏	岐阜	西濃	中濃	東濃	飛騨
岐阜	2,157	78	12	0	0
西濃	171	924	0	-	0
中濃	205	0	577	156	-
東濃	-	0	-	695	-
飛騨	60	-	-	-	310
岐阜県外および不明	80	-	-	35	-

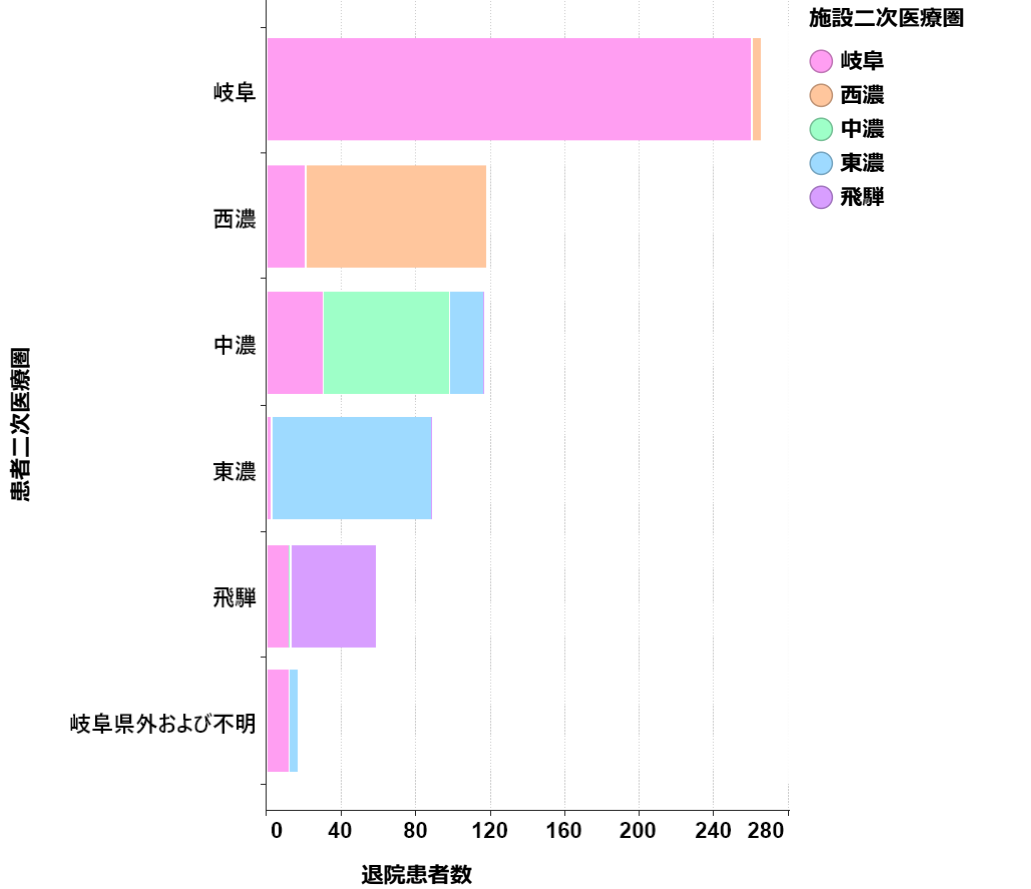
<MDC13: 血液・造血器・免疫臓器の疾患> 手術あり

患者二次医療圏ごとの施設二次医療圏別退院患者割合



施設二次医療圏					
患者二次医療圏	岐阜	西濃	中濃	東濃	飛騨
岐阜	98.1%	1.9%	0.0%	0.0%	0.0%
西濃	17.9%	82.1%	0.0%	0.0%	0.0%
中濃	25.6%	0.0%	58.1%	15.4%	0.9%
東濃	2.2%	0.0%	0.0%	96.6%	1.1%
飛騨	20.7%	0.0%	1.7%	0.0%	77.6%
岐阜県外および不明	75.0%	0.0%	0.0%	25.0%	0.0%

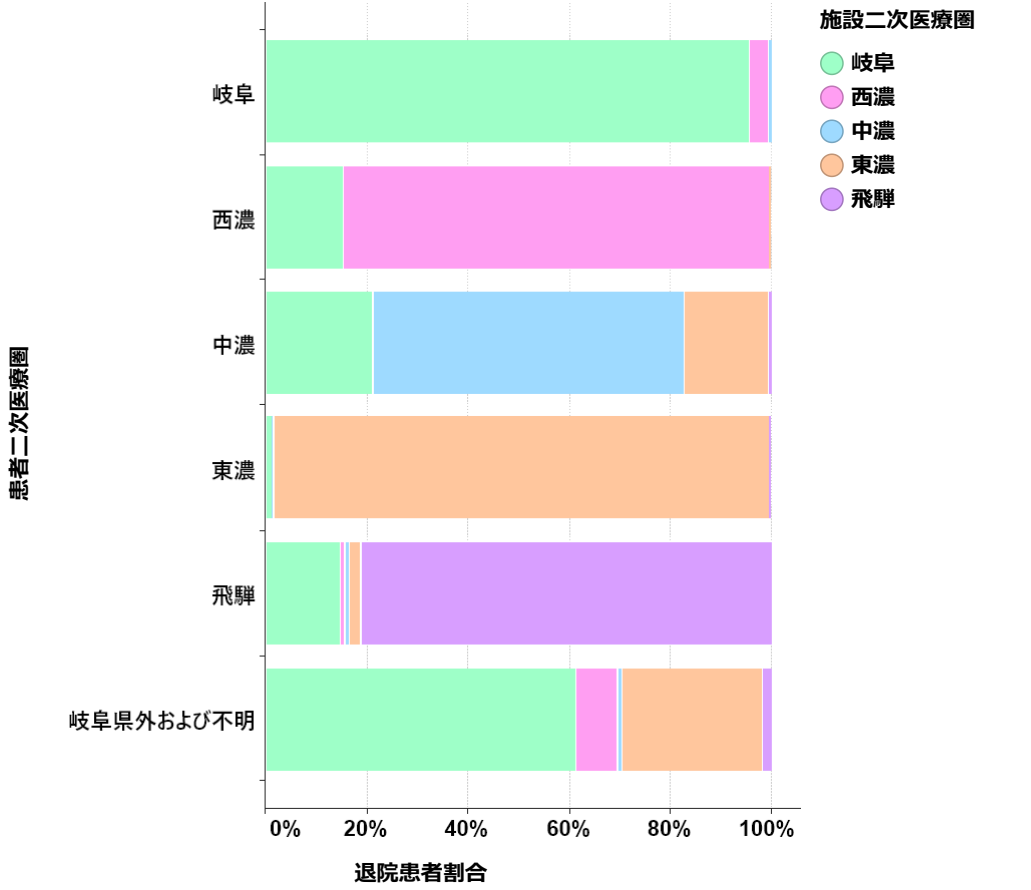
患者二次医療圏ごとの施設二次医療圏別退院患者数



施設二次医療圏					
患者二次医療圏	岐阜	西濃	中濃	東濃	飛騨
岐阜	260	-	0	0	0
西濃	21	96	0	0	0
中濃	30	0	68	18	-
東濃	-	0	0	86	-
飛騨	12	0	-	0	45
岐阜県外および不明	12	0	0	-	0

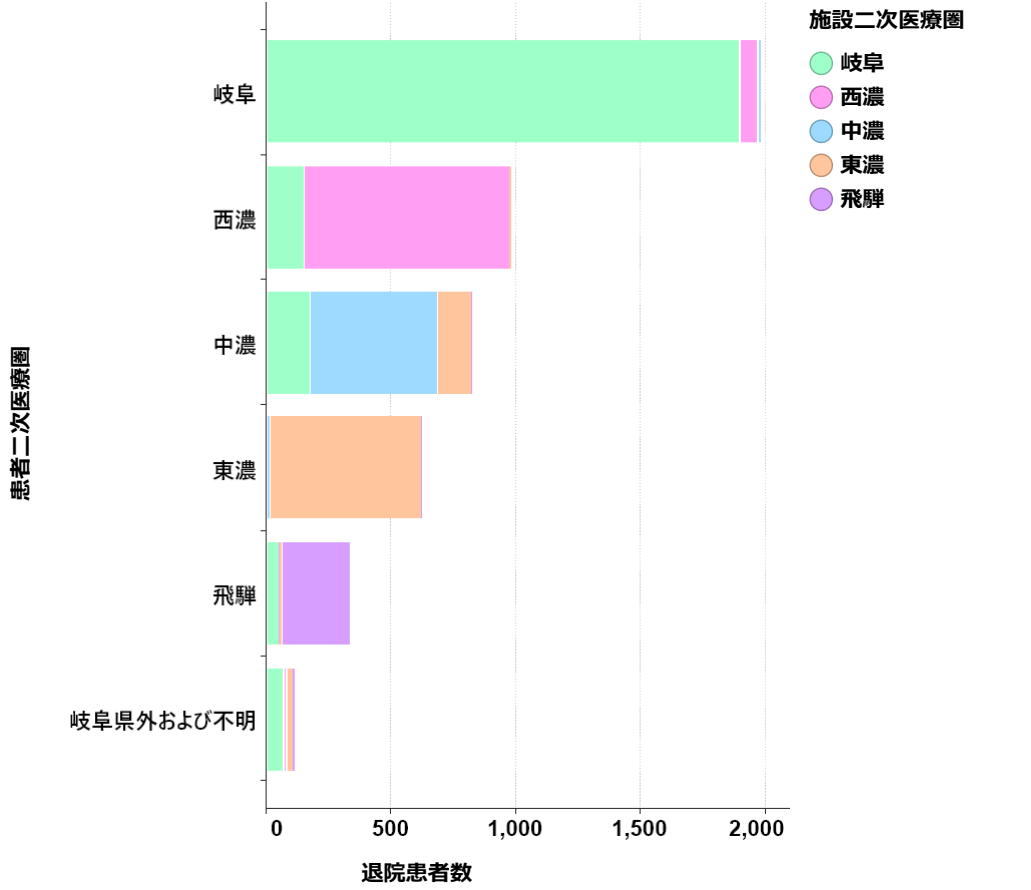
<MDC13: 血液・造血器・免疫臓器の疾患> 手術なし

患者二次医療圏ごとの施設二次医療圏別退院患者割合



施設二次医療圏					
患者二次医療圏	岐阜	西濃	中濃	東濃	飛騨
岐阜	95.7%	3.7%	0.6%	0.0%	0.0%
西濃	15.3%	84.4%	0.0%	0.3%	0.0%
中濃	21.2%	0.0%	61.6%	16.7%	0.5%
東濃	1.1%	0.0%	0.5%	98.1%	0.3%
飛騨	14.7%	0.9%	0.9%	2.1%	81.3%
岐阜県外および不明	61.3%	8.1%	0.9%	27.9%	1.8%

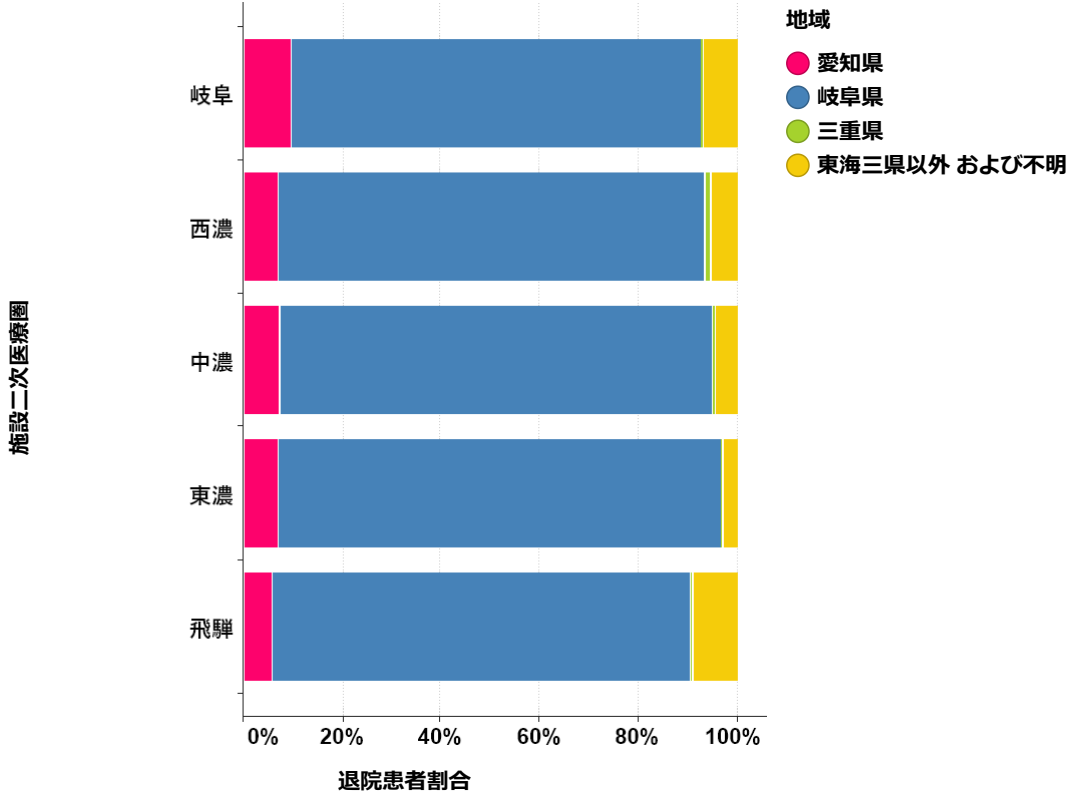
患者二次医療圏ごとの施設二次医療圏別退院患者数



施設二次医療圏					
患者二次医療圏	岐阜	西濃	中濃	東濃	飛騨
岐阜	1,897	73	12	0	0
西濃	150	828	0	-	0
中濃	175	0	509	138	-
東濃	-	0	-	609	-
飛騨	48	-	-	-	265
岐阜県外および不明	68	-	-	31	-

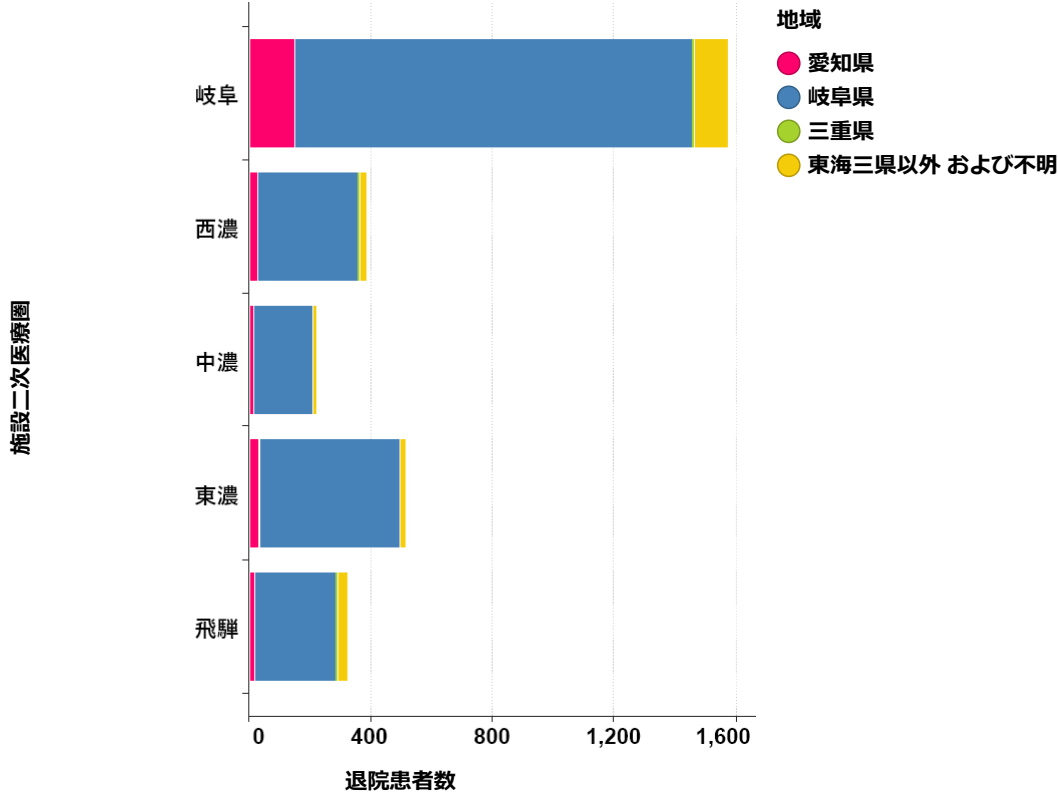
<MDC14: 新生児疾患、先天性奇形>

施設二次医療圏ごとの地域別退院患者割合



施設二次医療圏	地域			
	愛知県	岐阜県	三重県	東海三県以外 および不明
岐阜	9.6%	83.2%	0.3%	6.9%
西濃	7.0%	86.5%	1.0%	5.4%
中濃	7.2%	87.8%	0.5%	4.5%
東濃	7.0%	89.6%	0.4%	2.9%
飛騨	5.6%	84.7%	0.6%	9.1%

施設二次医療圏ごとの地域別退院患者数



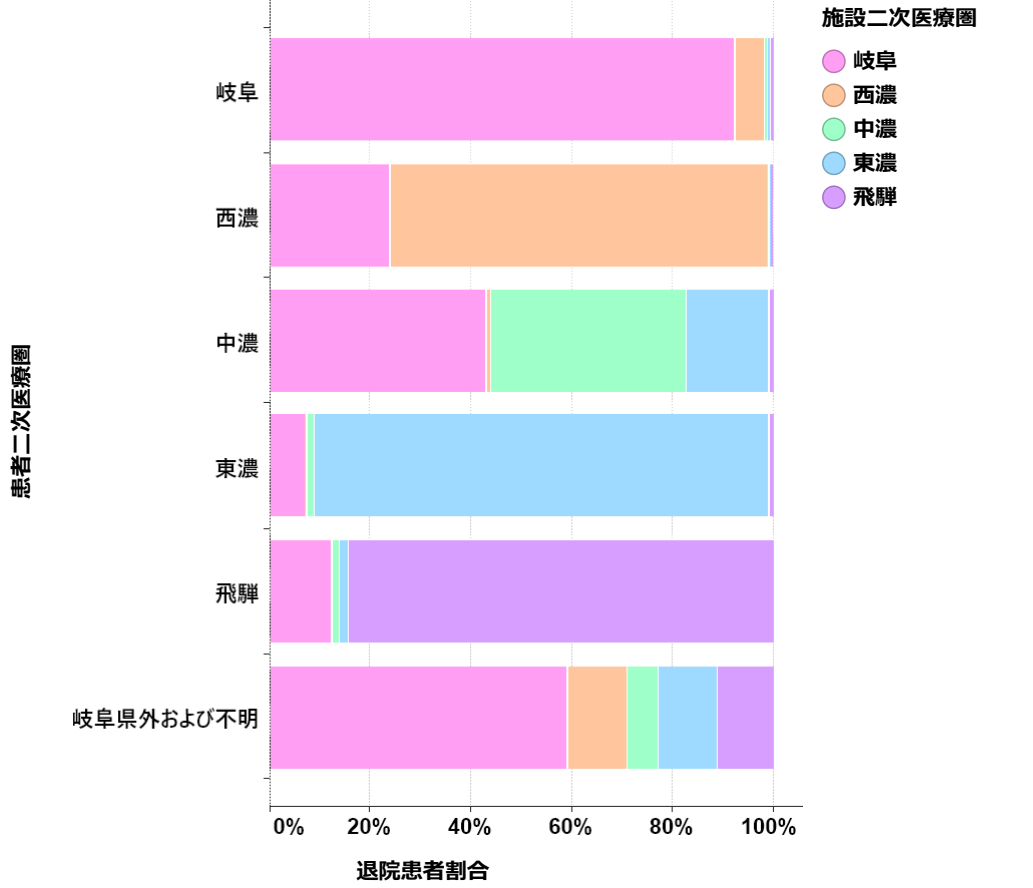
施設二次医療圏	地域			
	愛知県	岐阜県	三重県	東海三県以外 および不明
岐阜	150	1,307	-	108
西濃	27	334	-	21
中濃	16	194	-	10
東濃	36	459	-	15
飛騨	18	271	-	29

退院患者数

退院患者数

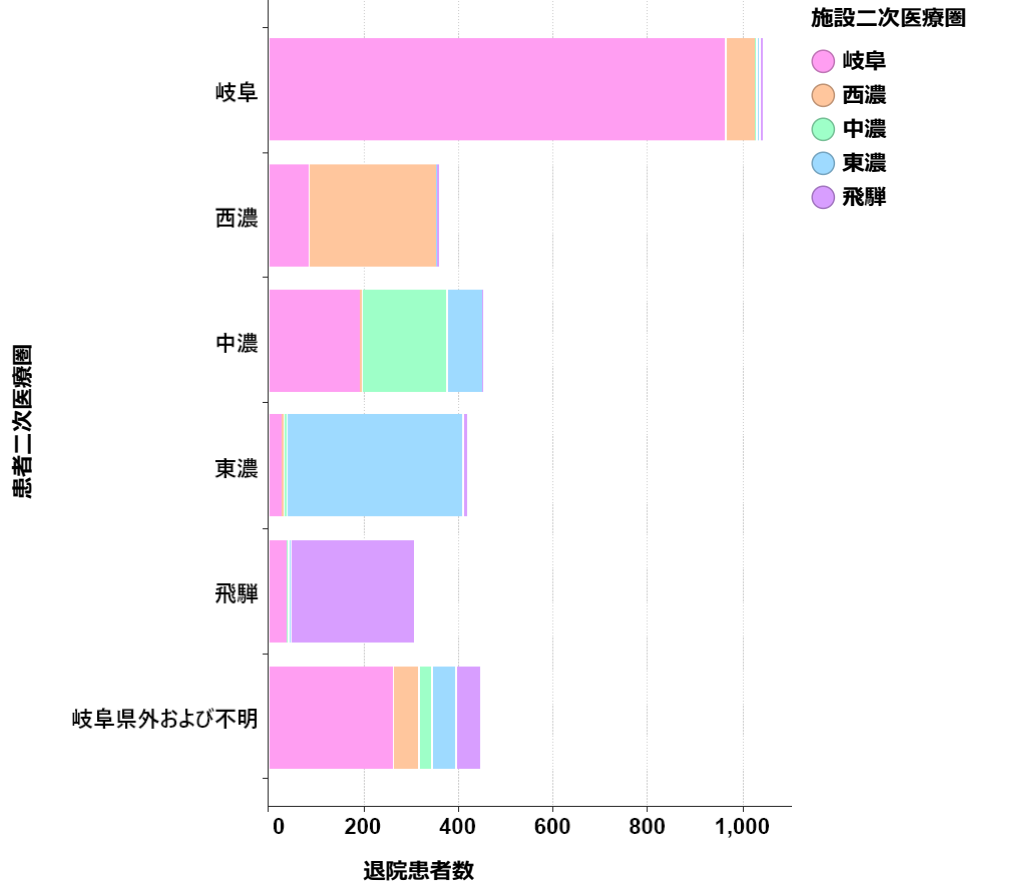
<MDC14: 新生児疾患、先天性奇形>

患者二次医療圏ごとの施設二次医療圏別退院患者割合



施設二次医療圏					
患者二次医療圏	岐阜	西濃	中濃	東濃	飛騨
岐阜	92.4%	6.0%	0.6%	0.4%	0.7%
西濃	23.9%	75.0%	0.3%	0.6%	0.3%
中濃	43.0%	0.7%	38.9%	16.6%	0.9%
東濃	7.0%	0.5%	1.4%	90.1%	1.0%
飛騨	12.3%	0.0%	1.7%	1.7%	84.4%
岐阜県外および不明	59.2%	11.7%	6.1%	11.9%	11.0%

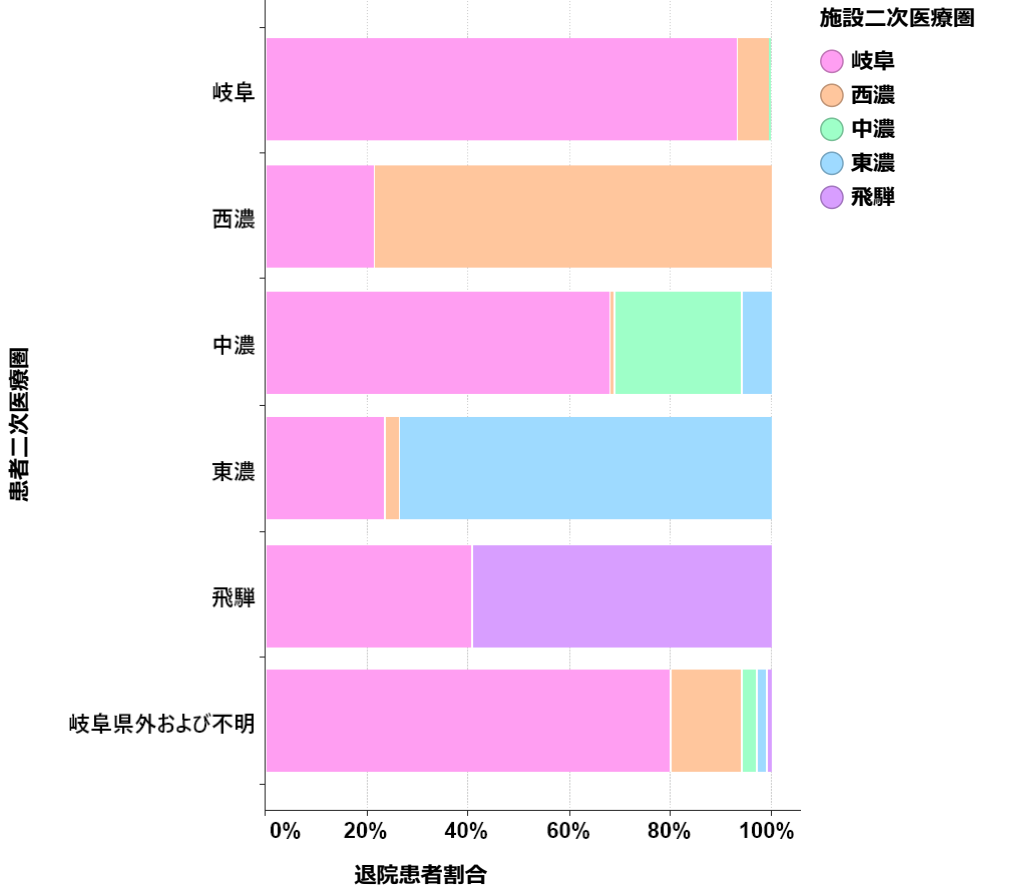
患者二次医療圏ごとの施設二次医療圏別退院患者数



施設二次医療圏					
患者二次医療圏	岐阜	西濃	中濃	東濃	飛騨
岐阜	961	62	-	-	-
西濃	85	267	-	-	-
中濃	195	-	176	75	-
東濃	29	-	-	373	-
飛騨	37	0	-	-	255
岐阜県外および不明	263	52	27	53	49

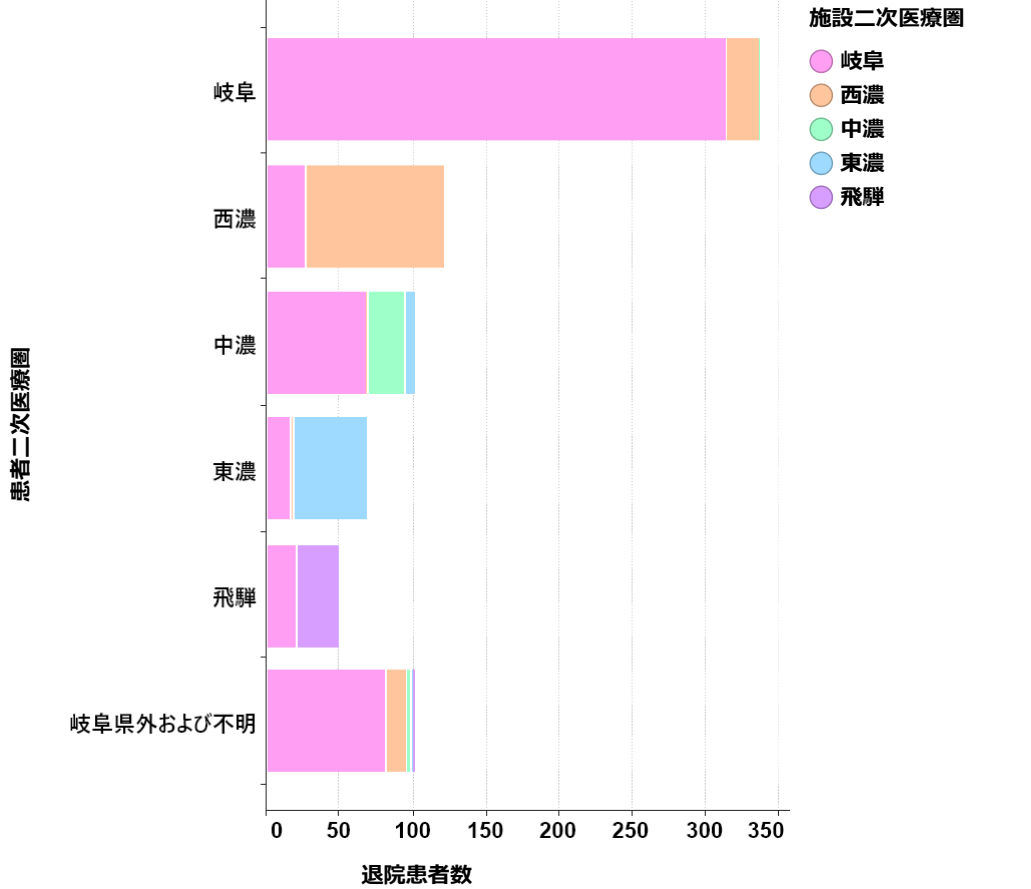
<MDC14: 新生児疾患、先天性奇形> 手術あり

患者二次医療圏ごとの施設二次医療圏別退院患者割合



施設二次医療圏					
患者二次医療圏	岐阜	西濃	中濃	東濃	飛騨
岐阜	93.2%	6.5%	0.3%	0.0%	0.0%
西濃	21.5%	78.5%	0.0%	0.0%	0.0%
中濃	68.0%	1.0%	25.0%	6.0%	0.0%
東濃	23.5%	2.9%	0.0%	73.5%	0.0%
飛騨	40.8%	0.0%	0.0%	0.0%	59.2%
岐阜県外および不明	80.2%	13.9%	3.0%	2.0%	1.0%

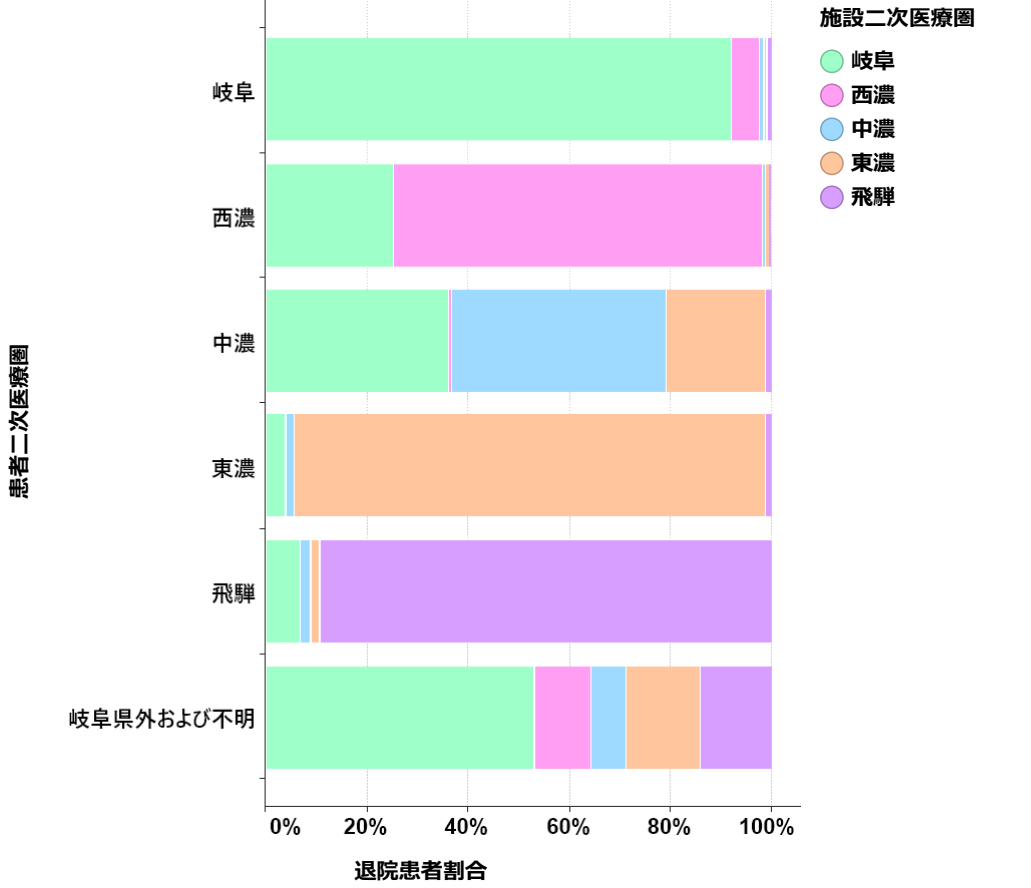
患者二次医療圏ごとの施設二次医療圏別退院患者数



施設二次医療圏					
患者二次医療圏	岐阜	西濃	中濃	東濃	飛騨
岐阜	315	22	-	0	0
西濃	26	95	0	0	0
中濃	68	-	25	-	0
東濃	16	-	0	50	0
飛騨	20	0	0	0	29
岐阜県外および不明	81	14	-	-	-

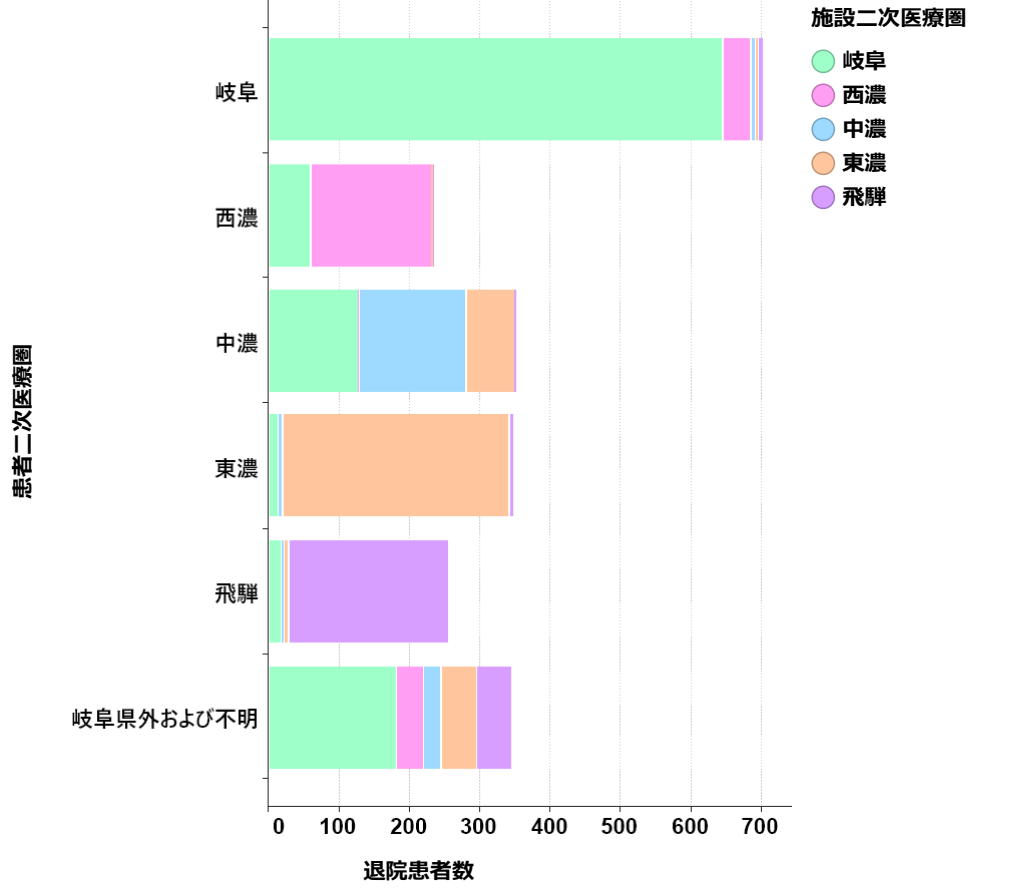
<MDC14: 新生児疾患、先天性奇形> 手術なし

患者二次医療圏ごとの施設二次医療圏別退院患者割合



施設二次医療圏					
患者二次医療圏	岐阜	西濃	中濃	東濃	飛騨
岐阜	92.0%	5.7%	0.7%	0.6%	1.0%
西濃	25.1%	73.2%	0.4%	0.9%	0.4%
中濃	36.0%	0.6%	42.8%	19.5%	1.1%
東濃	3.8%	0.0%	1.7%	93.4%	1.2%
飛騨	6.7%	0.0%	2.0%	2.0%	89.3%
岐阜県外および不明	53.1%	11.1%	7.0%	14.9%	14.0%

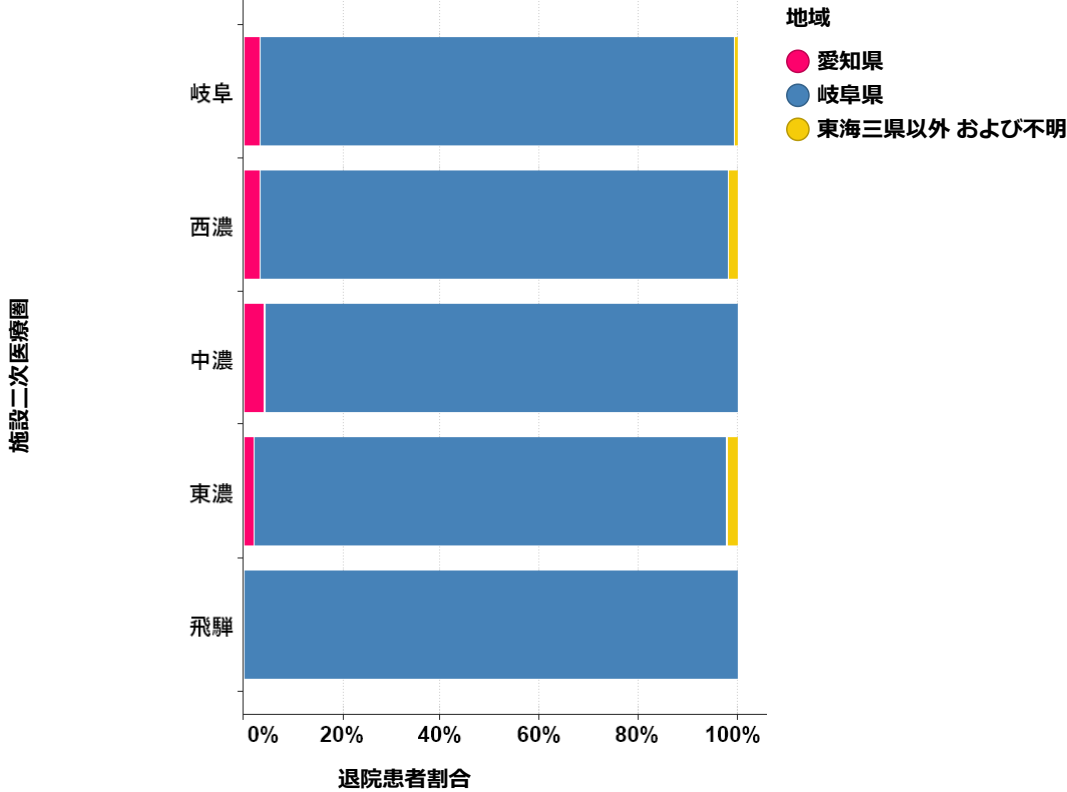
患者二次医療圏ごとの施設二次医療圏別退院患者数



施設二次医療圏					
患者二次医療圏	岐阜	西濃	中濃	東濃	飛騨
岐阜	646	40	-	-	-
西濃	59	172	-	-	-
中濃	127	-	151	69	-
東濃	13	0	-	323	-
飛騨	17	0	-	-	226
岐阜県外および不明	182	38	24	51	48

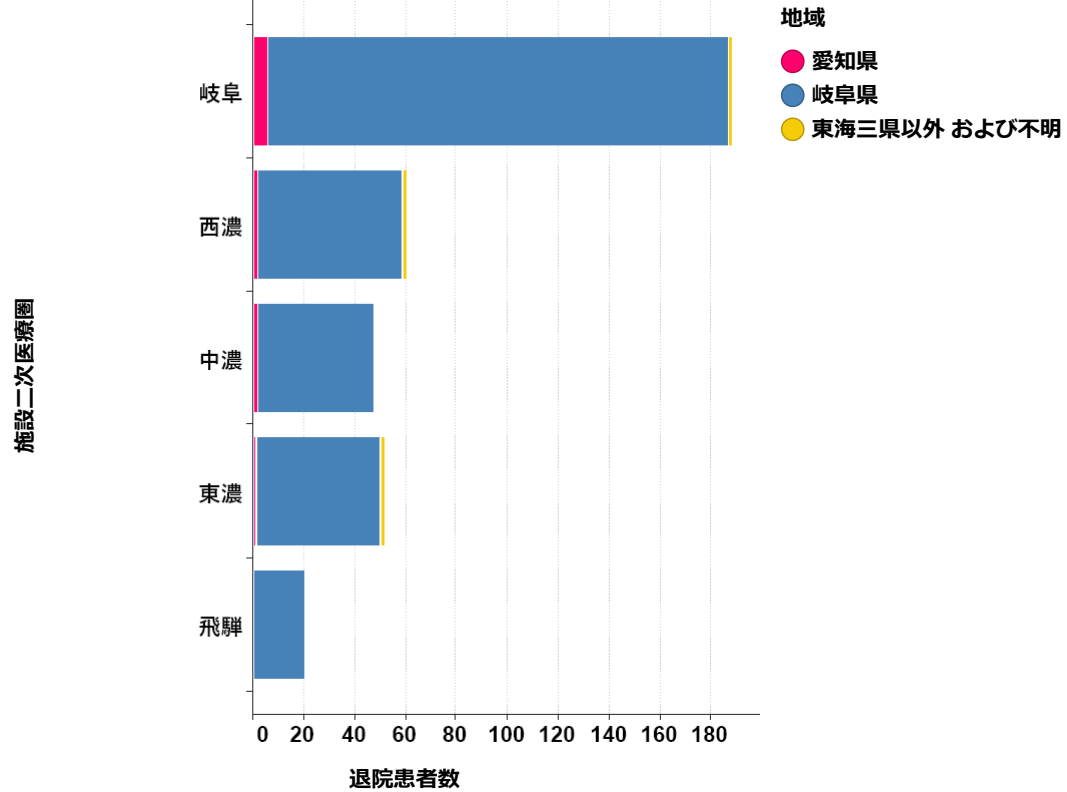
<MDC15: 小児疾患>

施設二次医療圏ごとの地域別退院患者割合



施設二次医療圏	地域		
	愛知県	岐阜県	東海三県以外 および不明
岐阜	3.2%	96.3%	0.5%
西濃	3.3%	95.0%	1.7%
中濃	4.3%	95.7%	0.0%
東濃	2.0%	96.1%	2.0%
飛騨	0.0%	100.0%	0.0%

施設二次医療圏ごとの地域別退院患者数



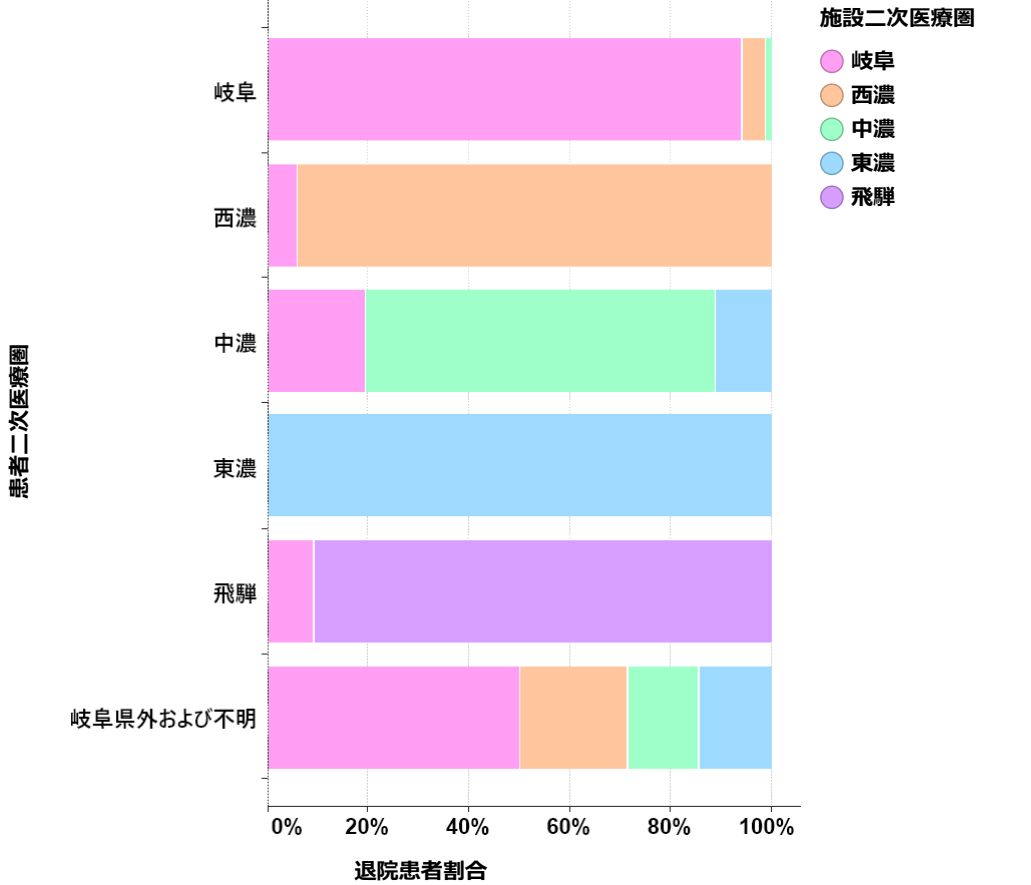
施設二次医療圏	地域		
	愛知県	岐阜県	東海三県以外 および不明
岐阜	-	181	-
西濃	-	57	-
中濃	-	45	0
東濃	-	49	-
飛騨	0	20	0

退院患者数

退院患者数

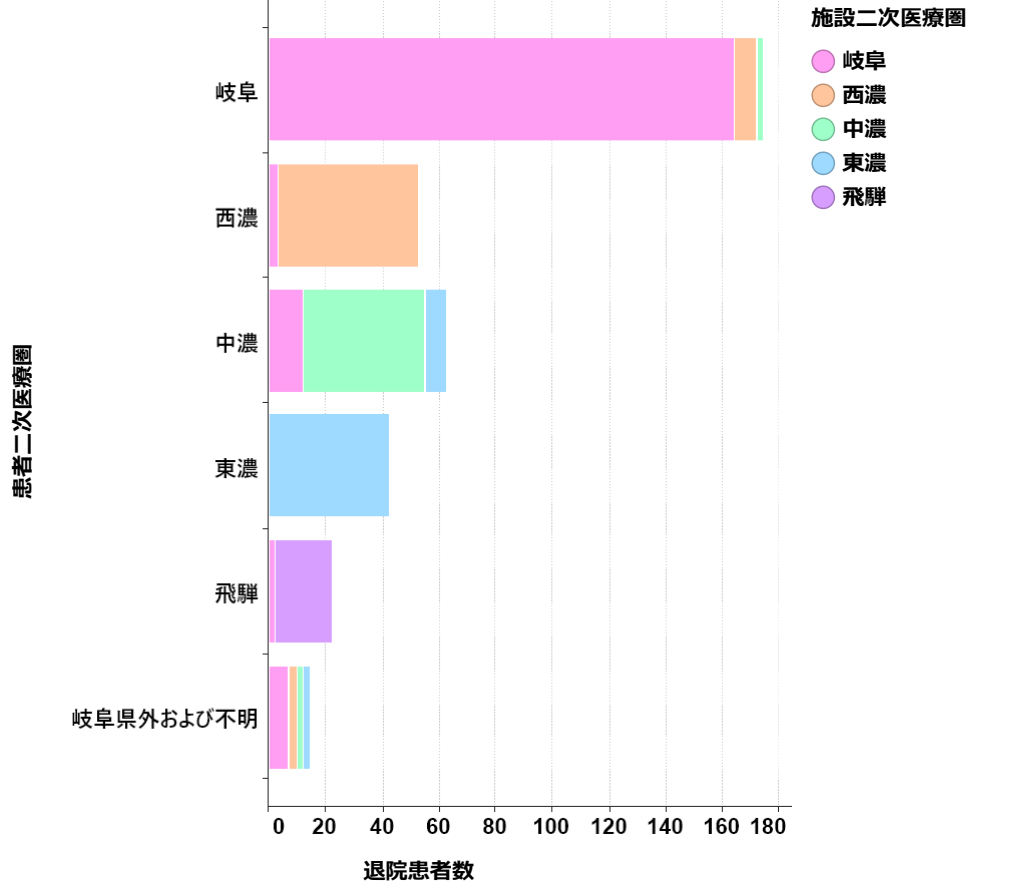
<MDC15: 小児疾患>

患者二次医療圏ごとの施設二次医療圏別退院患者割合



施設二次医療圏					
患者二次医療圏	岐阜	西濃	中濃	東濃	飛騨
岐阜	94.3%	4.6%	1.1%	0.0%	0.0%
西濃	5.8%	94.2%	0.0%	0.0%	0.0%
中濃	19.4%	0.0%	69.4%	11.3%	0.0%
東濃	0.0%	0.0%	0.0%	100.0%	0.0%
飛騨	9.1%	0.0%	0.0%	0.0%	90.9%
岐阜県外および不明	50.0%	21.4%	14.3%	14.3%	0.0%

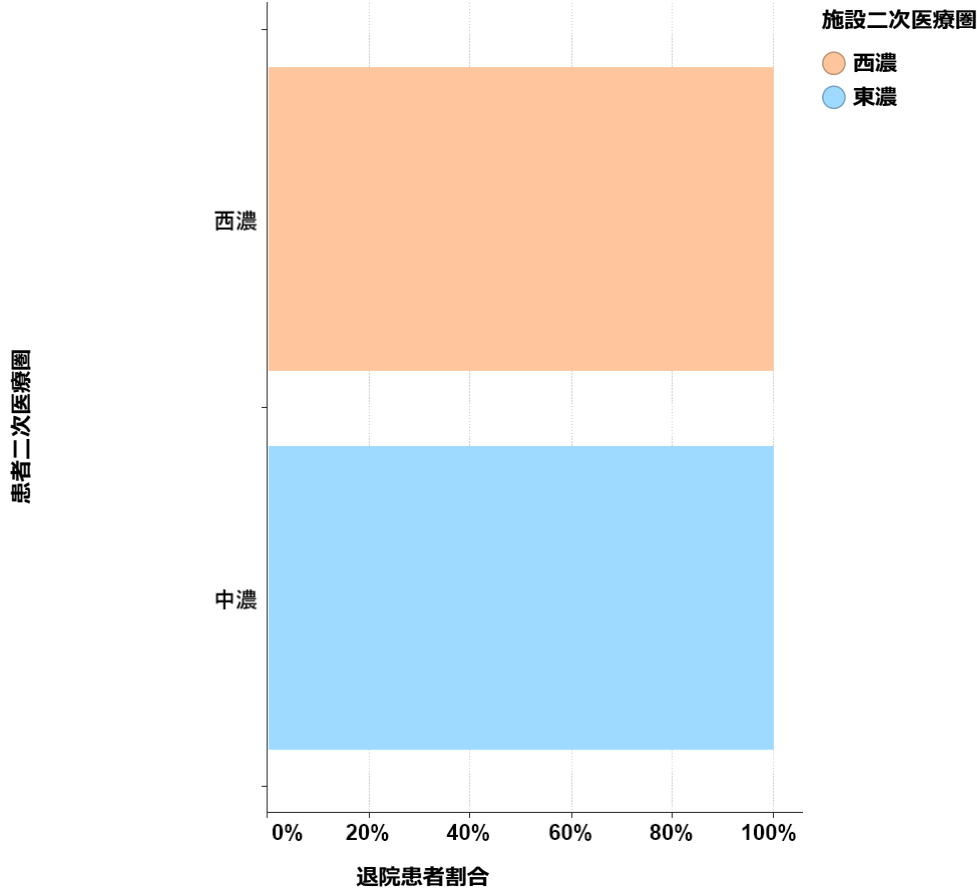
患者二次医療圏ごとの施設二次医療圏別退院患者数



施設二次医療圏					
患者二次医療圏	岐阜	西濃	中濃	東濃	飛騨
岐阜	164	-	-	0	0
西濃	-	49	0	0	0
中濃	12	0	43	-	0
東濃	0	0	0	42	0
飛騨	-	0	0	0	20
岐阜県外および不明	-	-	-	-	0

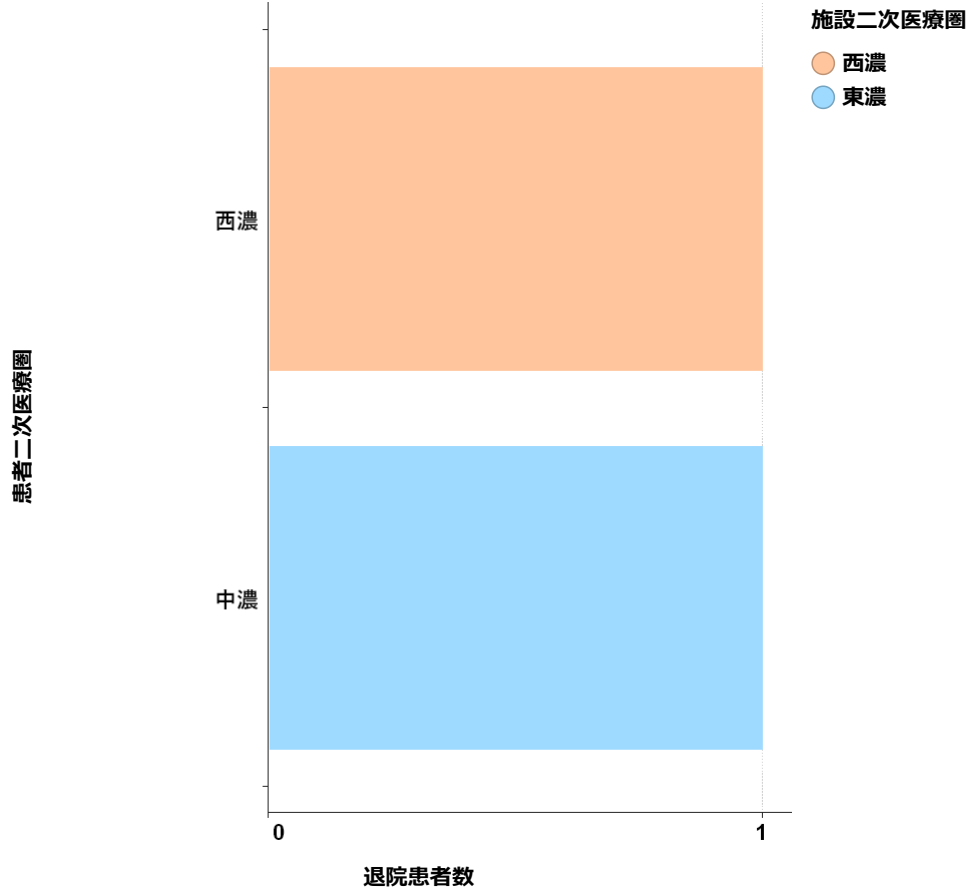
<MDC15: 小児疾患> 手術あり

患者二次医療圏ごとの施設二次医療圏別退院患者割合



施設二次医療圏		
患者二次医療圏	西濃	東濃
西濃	100.0%	0.0%
中濃	0.0%	100.0%

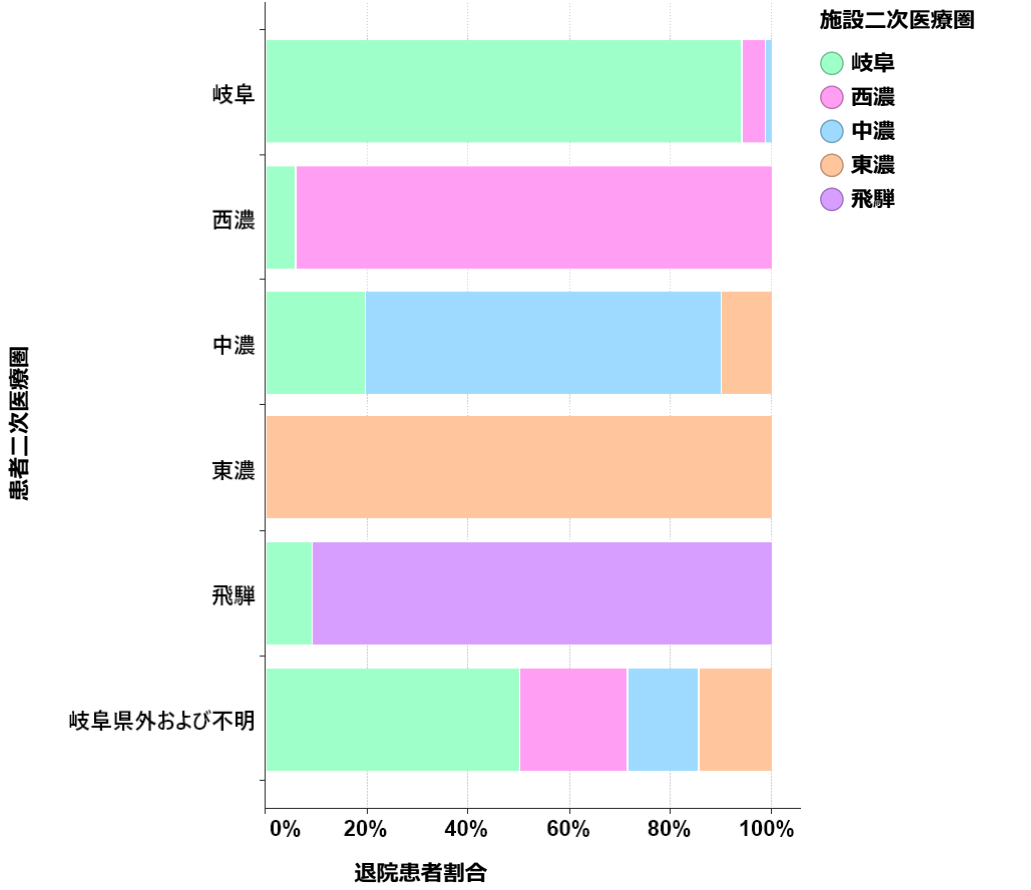
患者二次医療圏ごとの施設二次医療圏別退院患者数



施設二次医療圏		
患者二次医療圏	西濃	東濃
西濃	-	0
中濃	0	-

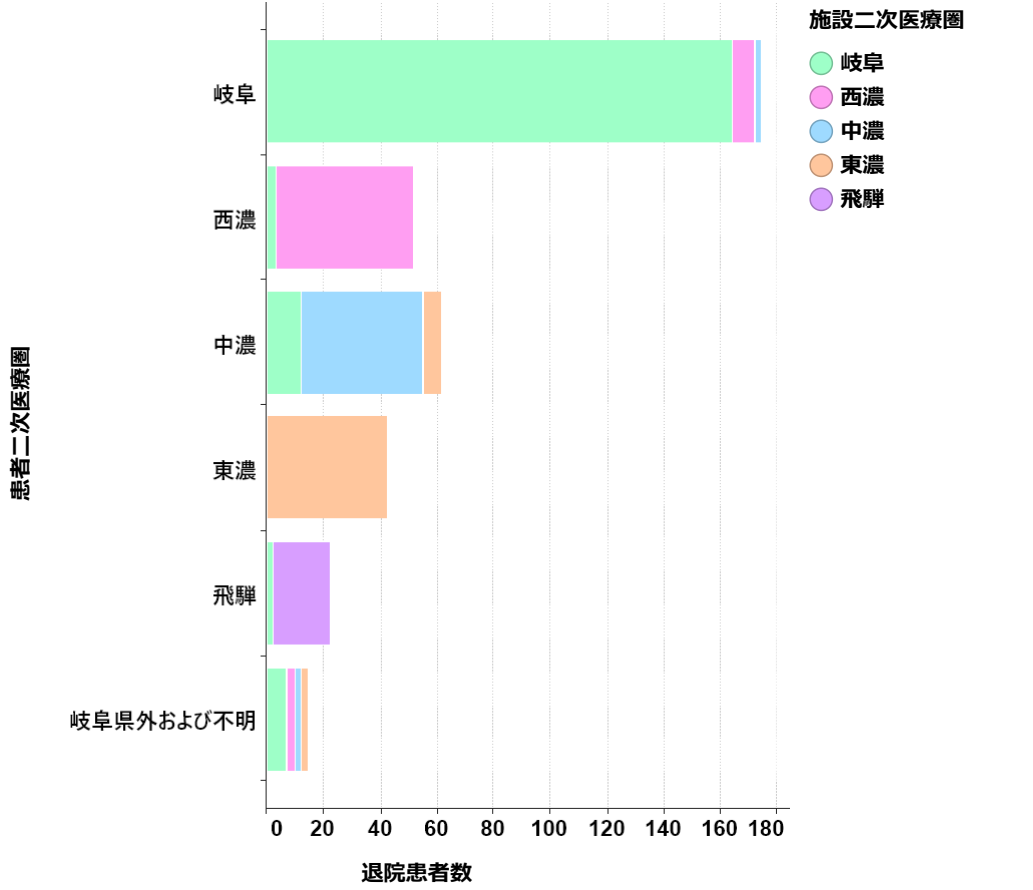
<MDC15: 小児疾患> 手術なし

患者二次医療圏ごとの施設二次医療圏別退院患者割合



施設二次医療圏					
患者二次医療圏	岐阜	西濃	中濃	東濃	飛騨
岐阜	94.3%	4.6%	1.1%	0.0%	0.0%
西濃	5.9%	94.1%	0.0%	0.0%	0.0%
中濃	19.7%	0.0%	70.5%	9.8%	0.0%
東濃	0.0%	0.0%	0.0%	100.0%	0.0%
飛騨	9.1%	0.0%	0.0%	0.0%	90.9%
岐阜県外および不明	50.0%	21.4%	14.3%	14.3%	0.0%

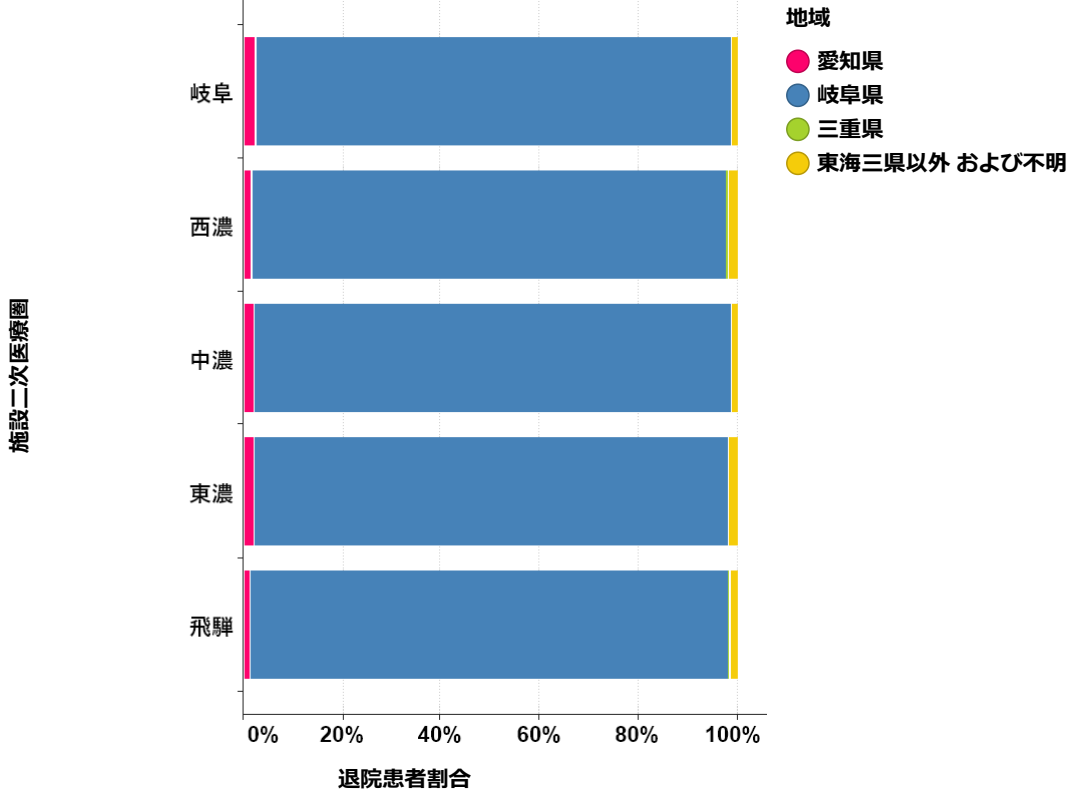
患者二次医療圏ごとの施設二次医療圏別退院患者数



施設二次医療圏					
患者二次医療圏	岐阜	西濃	中濃	東濃	飛騨
岐阜	164	-	-	0	0
西濃	-	48	0	0	0
中濃	12	0	43	-	0
東濃	0	0	0	42	0
飛騨	-	0	0	0	20
岐阜県外および不明	-	-	-	-	0

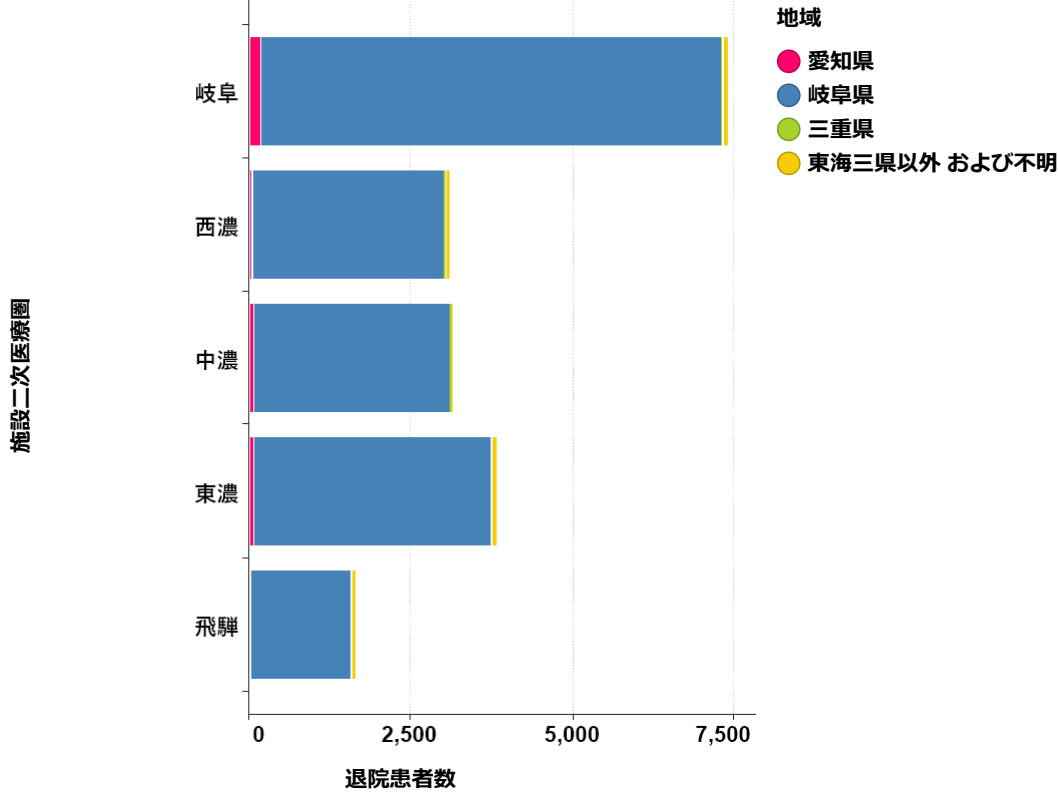
<MDC16: 外傷・熱傷・中毒>

施設二次医療圏ごとの地域別退院患者割合



施設二次医療圏	地域			
	愛知県	岐阜県	三重県	東海三県以外 および不明
岐阜	2.5%	96.4%	0.1%	1.1%
西濃	1.4%	96.5%	0.2%	1.8%
中濃	2.2%	96.5%	0.2%	1.2%
東濃	2.0%	96.1%	0.0%	1.9%
飛騨	1.2%	97.0%	0.2%	1.6%

施設二次医療圏ごとの地域別退院患者数



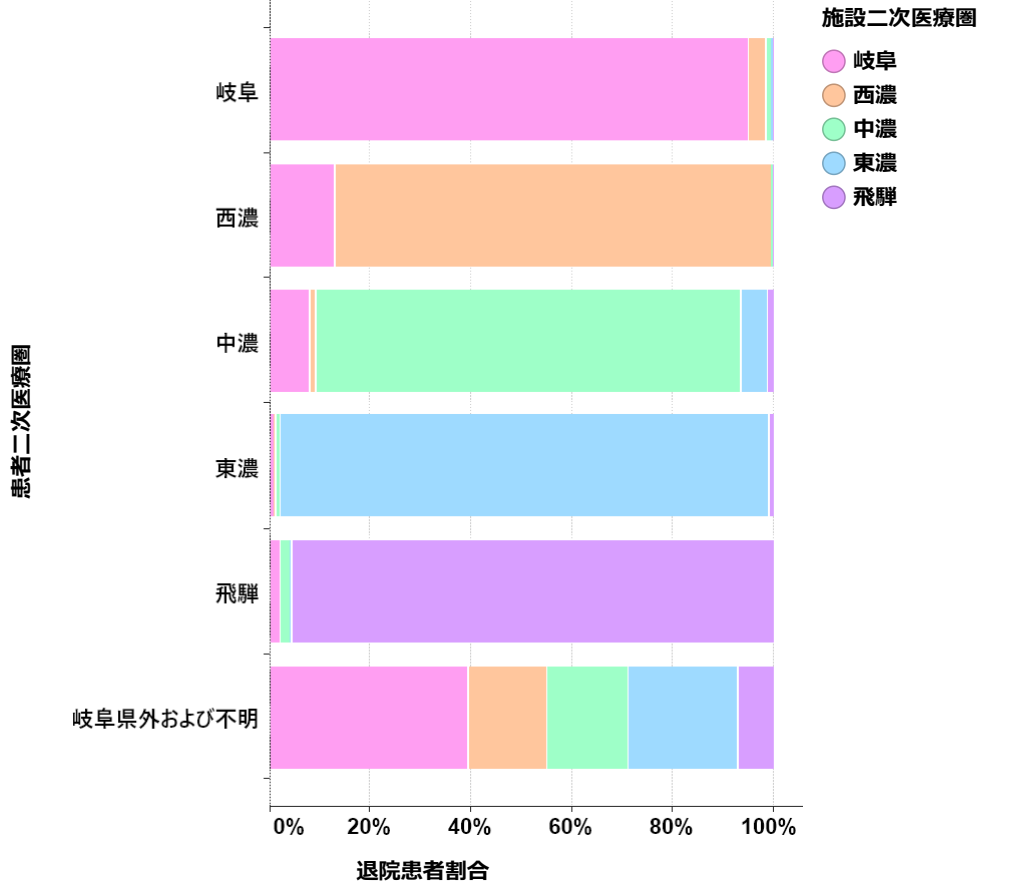
施設二次医療圏	地域			
	愛知県	岐阜県	三重県	東海三県以外 および不明
岐阜	184	7,112	-	79
西濃	43	2,978	-	57
中濃	69	3,046	-	37
東濃	75	3,665	0	73
飛騨	19	1,565	-	26

退院患者数

退院患者数

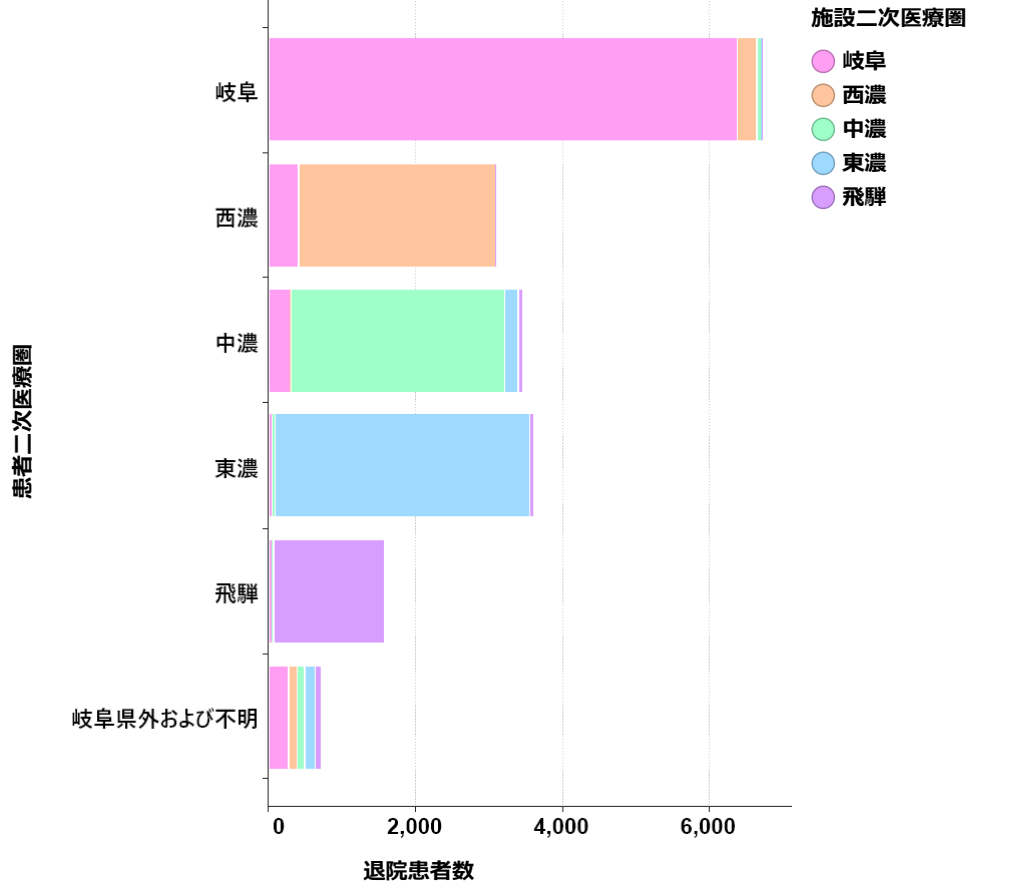
<MDC16: 外傷・熱傷・中毒>

患者二次医療圏ごとの施設二次医療圏別退院患者割合



施設二次医療圏					
患者二次医療圏	岐阜	西濃	中濃	東濃	飛騨
岐阜	94.9%	3.8%	1.1%	0.1%	0.1%
西濃	12.9%	86.9%	0.2%	0.0%	0.1%
中濃	8.1%	1.0%	84.5%	5.1%	1.3%
東濃	0.9%	0.1%	1.2%	96.9%	0.9%
飛騨	2.0%	0.1%	2.0%	0.3%	95.5%
岐阜県外および不明	39.3%	15.6%	16.2%	21.6%	7.2%

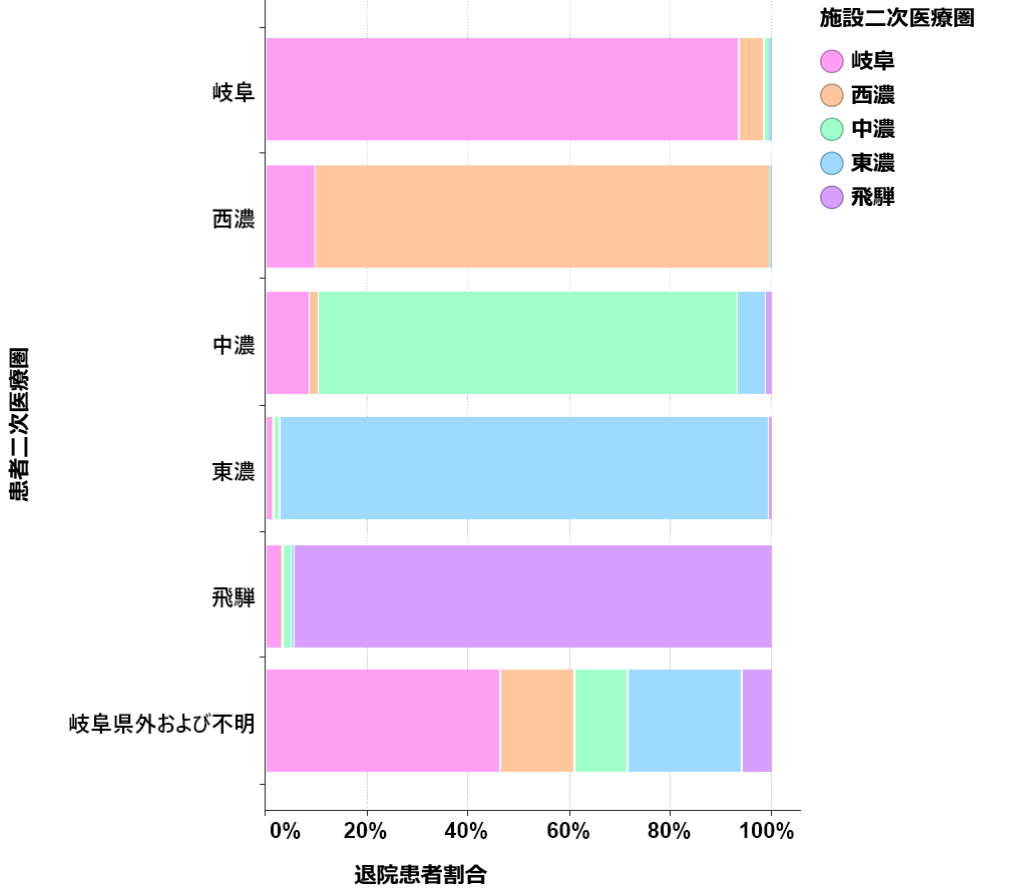
患者二次医療圏ごとの施設二次医療圏別退院患者数



施設二次医療圏					
患者二次医療圏	岐阜	西濃	中濃	東濃	飛騨
岐阜	6,372	255	73	-	-
西濃	398	2,683	-	-	-
中濃	277	35	2,895	173	45
東濃	34	-	42	3,477	32
飛騨	31	-	31	-	1,479
岐阜県外および不明	269	107	111	148	49

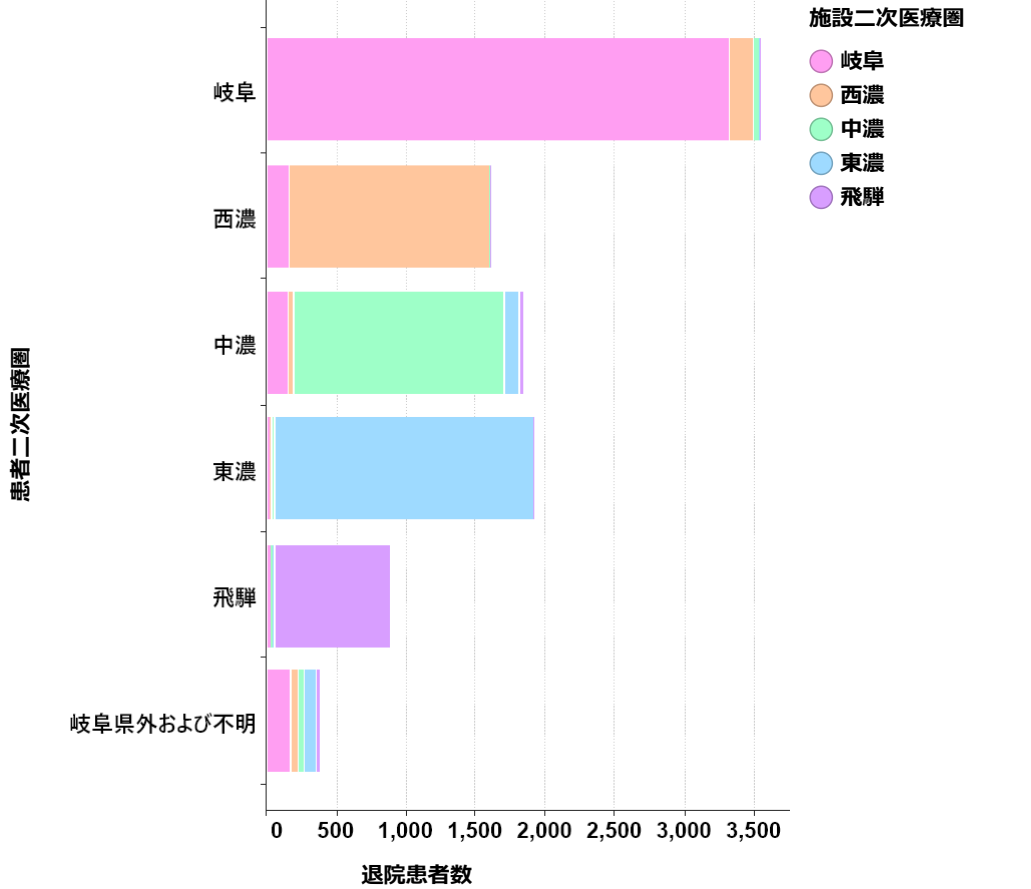
<MDC16: 外傷・熱傷・中毒> 手術あり

患者二次医療圏ごとの施設二次医療圏別退院患者割合



施設二次医療圏					
患者二次医療圏	岐阜	西濃	中濃	東濃	飛騨
岐阜	93.7%	4.9%	1.2%	0.1%	0.1%
西濃	9.7%	89.9%	0.3%	0.0%	0.1%
中濃	8.4%	1.8%	83.0%	5.7%	1.0%
東濃	1.3%	0.2%	1.3%	96.5%	0.7%
飛騨	3.1%	0.2%	1.8%	0.6%	94.3%
岐阜県外および不明	46.3%	14.7%	10.7%	22.5%	5.9%

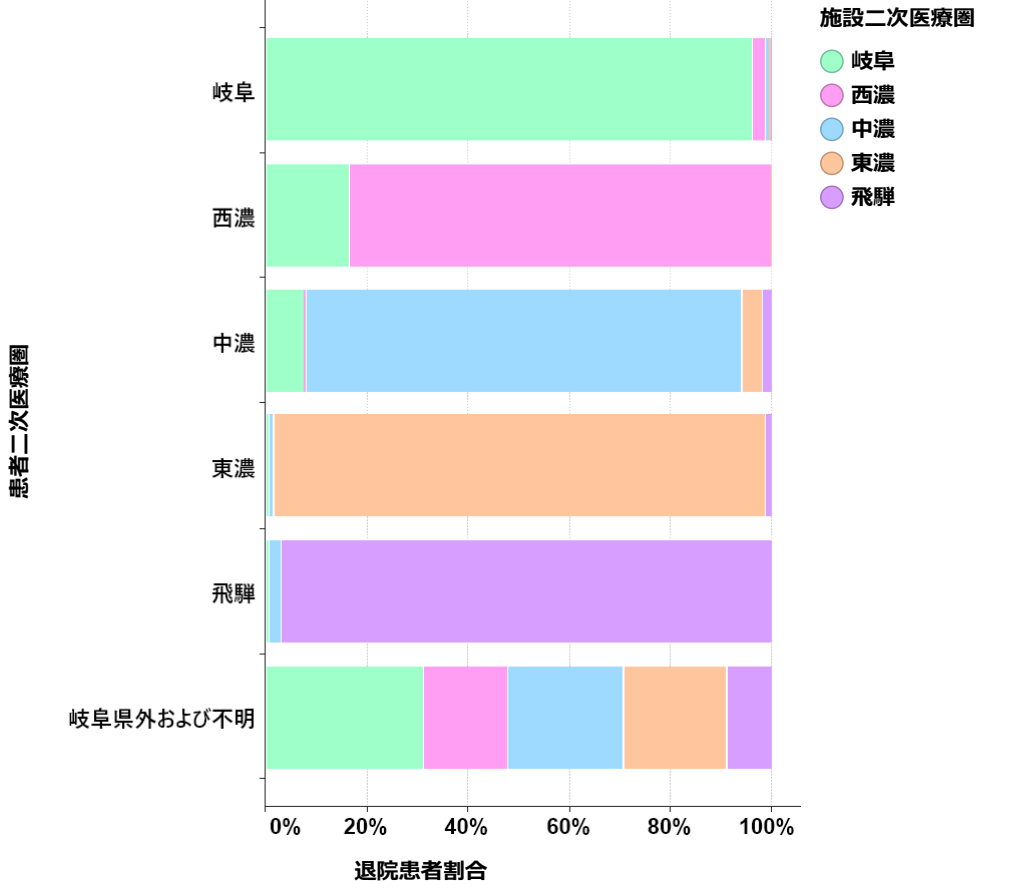
患者二次医療圏ごとの施設二次医療圏別退院患者数



施設二次医療圏					
患者二次医療圏	岐阜	西濃	中濃	東濃	飛騨
岐阜	3,316	174	42	-	-
西濃	155	1,442	-	0	-
中濃	154	33	1,518	105	19
東濃	25	-	25	1,860	14
飛騨	27	-	16	-	827
岐阜県外および不明	173	55	40	84	22

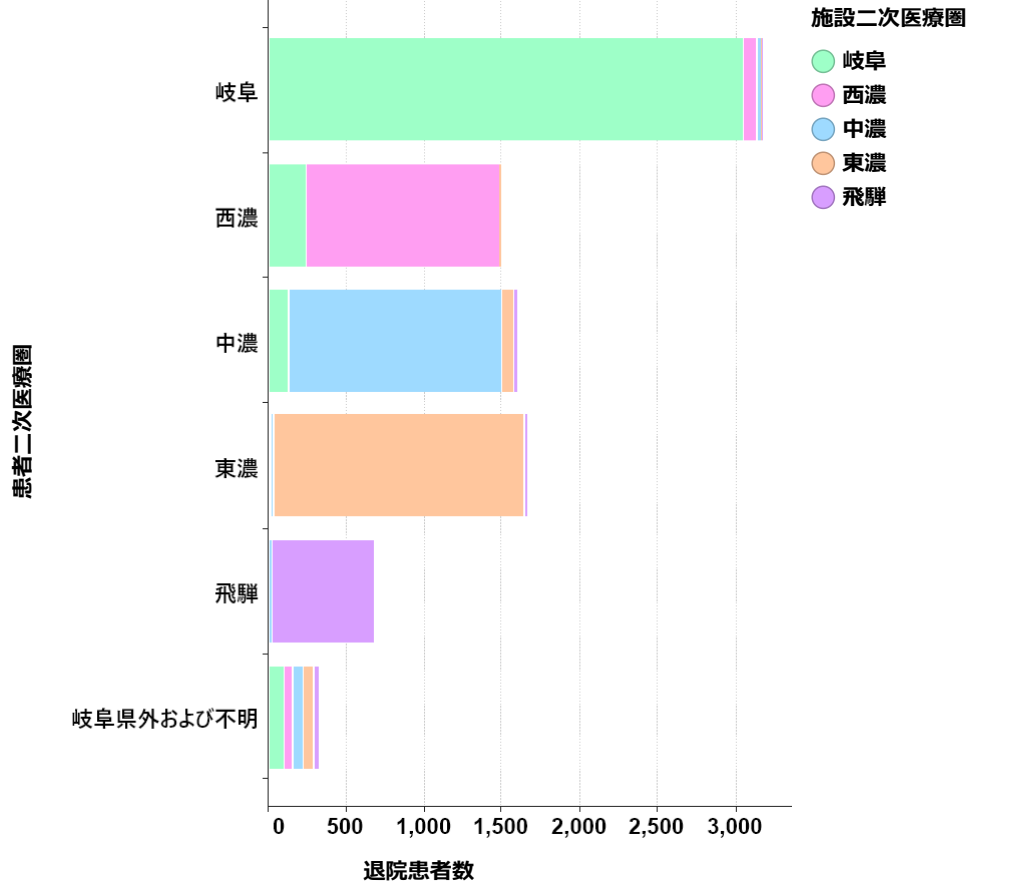
<MDC16: 外傷・熱傷・中毒> 手術なし

患者二次医療圏ごとの施設二次医療圏別退院患者割合



施設二次医療圏					
患者二次医療圏	岐阜	西濃	中濃	東濃	飛騨
岐阜	96.2%	2.6%	1.0%	0.1%	0.1%
西濃	16.4%	83.6%	0.0%	0.1%	0.0%
中濃	7.7%	0.1%	86.3%	4.3%	1.6%
東濃	0.5%	0.0%	1.0%	97.4%	1.1%
飛騨	0.6%	0.0%	2.2%	0.0%	97.2%
岐阜県外および不明	31.0%	16.8%	22.9%	20.6%	8.7%

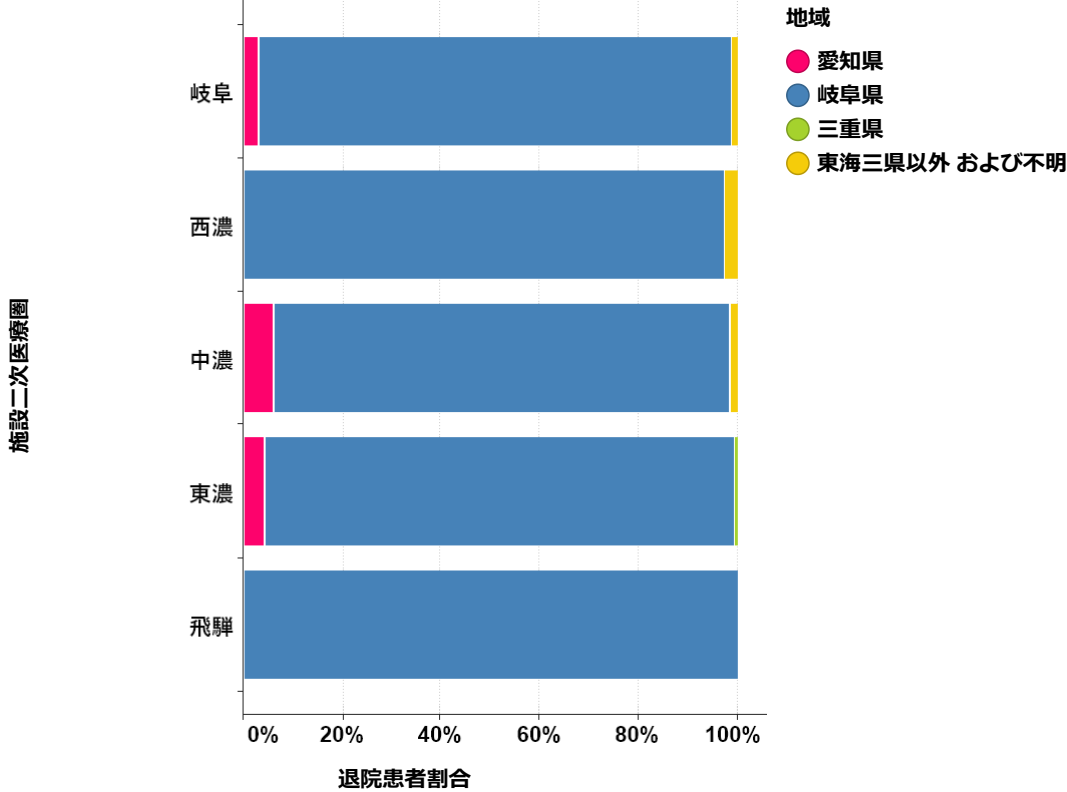
患者二次医療圏ごとの施設二次医療圏別退院患者数



施設二次医療圏					
患者二次医療圏	岐阜	西濃	中濃	東濃	飛騨
岐阜	3,056	81	31	-	-
西濃	243	1,241	0	-	0
中濃	123	-	1,377	68	26
東濃	-	0	17	1,617	18
飛騨	-	0	15	0	652
岐阜県外および不明	96	52	71	64	27

<MDC17: 精神疾患>

施設二次医療圏ごとの地域別退院患者割合

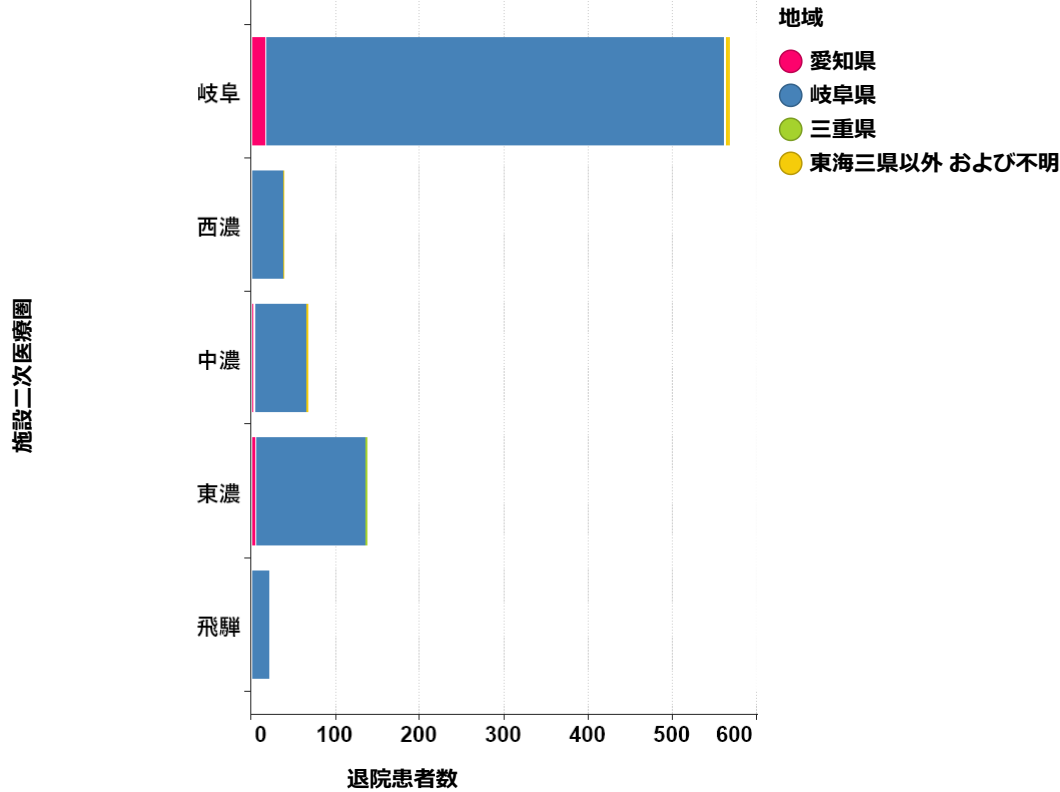


施設二次医療圏	地域			
	愛知県	岐阜県	三重県	東海三県以外 および不明
岐阜	3.0%	95.9%	0.0%	1.1%
西濃	0.0%	97.4%	0.0%	2.6%
中濃	5.9%	92.6%	0.0%	1.5%
東濃	4.3%	94.9%	0.7%	0.0%
飛騨	0.0%	100.0%	0.0%	0.0%

施設二次医療圏

退院患者数

施設二次医療圏ごとの地域別退院患者数



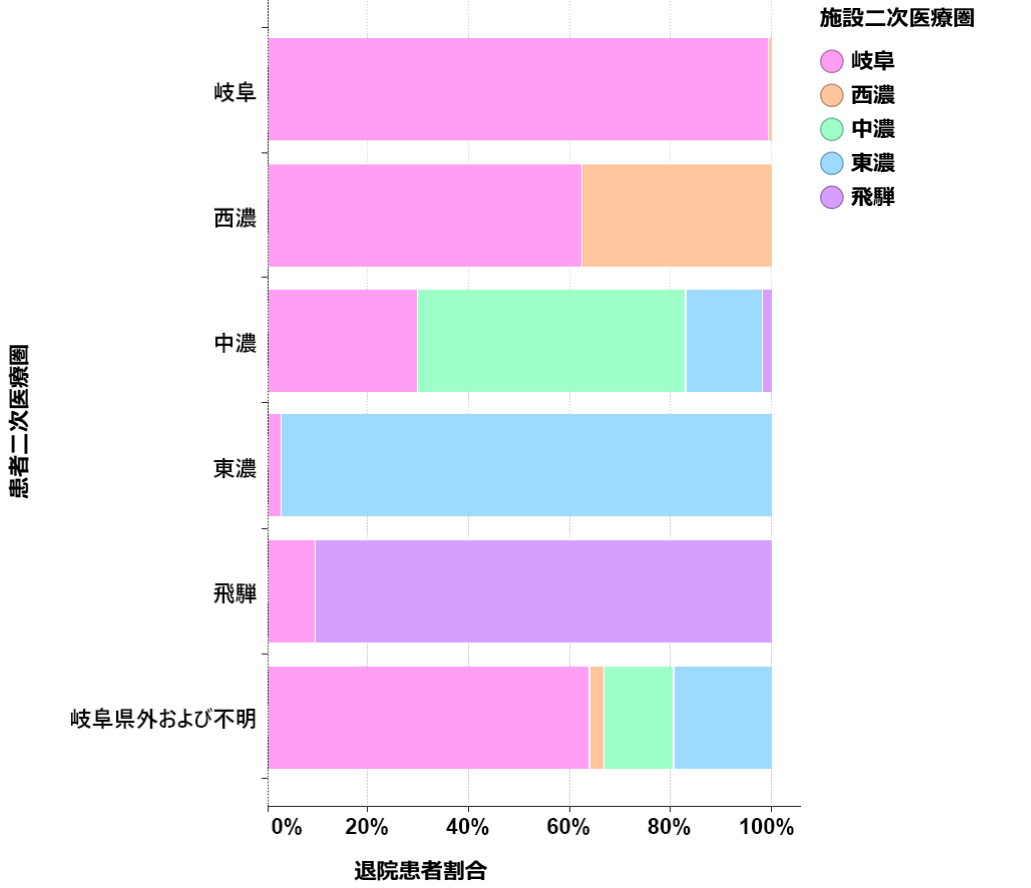
施設二次医療圏	地域			
	愛知県	岐阜県	三重県	東海三県以外 および不明
岐阜	17	544	0	-
西濃	0	38	0	-
中濃	-	63	0	-
東濃	-	131	-	0
飛騨	0	21	0	0

施設二次医療圏

退院患者数

<MDC17: 精神疾患>

患者二次医療圏ごとの施設二次医療圏別退院患者割合

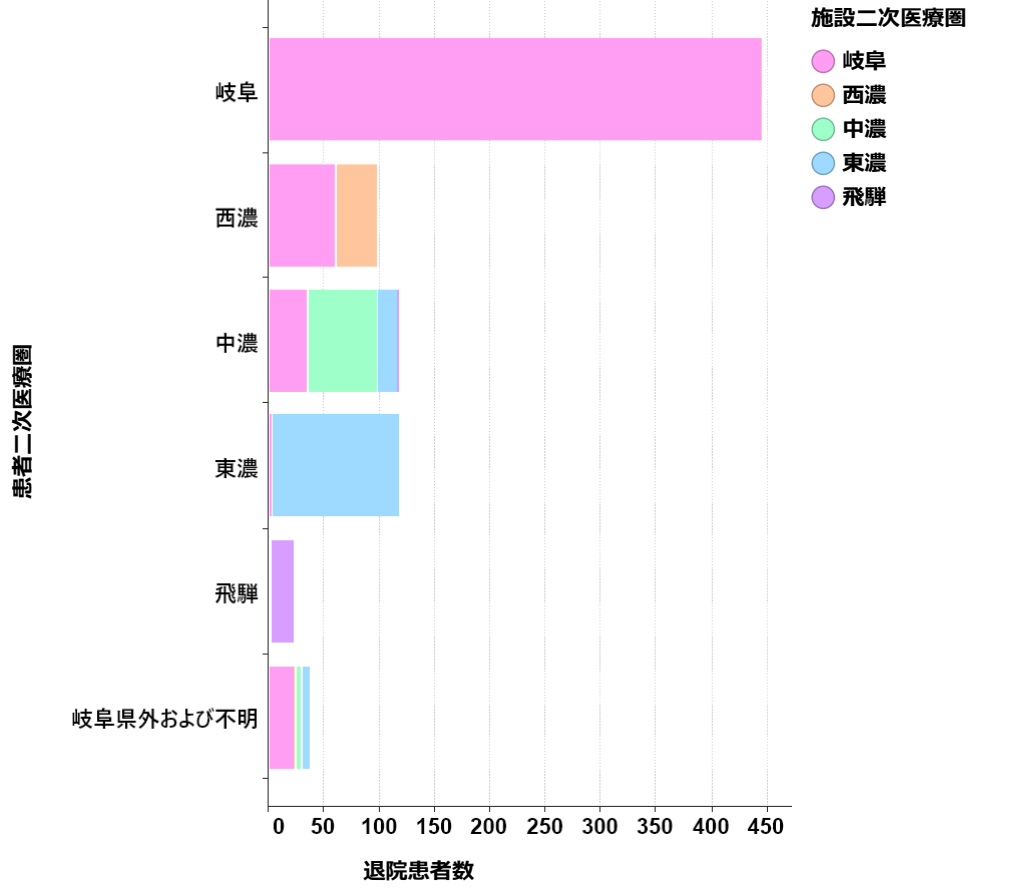


患者二次医療圏

施設二次医療圏

患者二次医療圏	岐阜	西濃	中濃	東濃	飛騨
岐阜	99.6%	0.4%	0.0%	0.0%	0.0%
西濃	62.5%	37.5%	0.0%	0.0%	0.0%
中濃	29.7%	0.0%	53.4%	15.3%	1.7%
東濃	2.6%	0.0%	0.0%	97.4%	0.0%
飛騨	9.5%	0.0%	0.0%	0.0%	90.5%
岐阜県外および不明	63.9%	2.8%	13.9%	19.4%	0.0%

患者二次医療圏ごとの施設二次医療圏別退院患者数



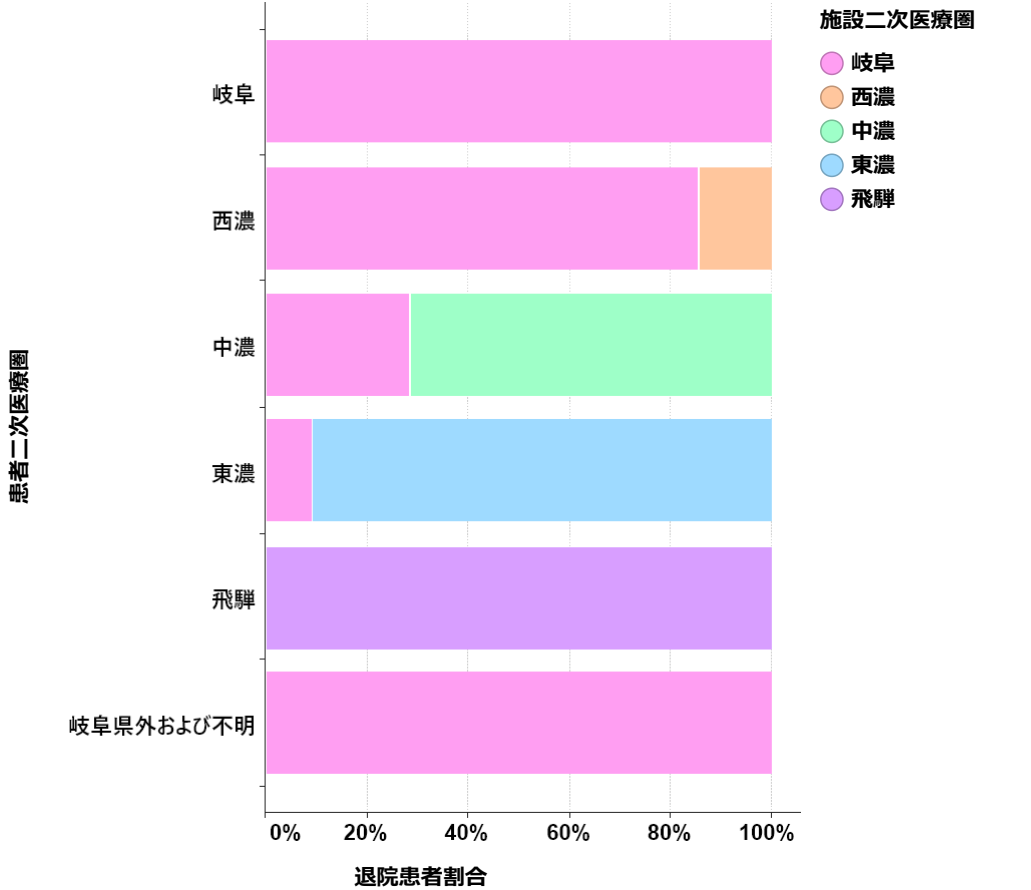
患者二次医療圏

施設二次医療圏

患者二次医療圏	岐阜	西濃	中濃	東濃	飛騨
岐阜	444	-	0	0	0
西濃	60	36	0	0	0
中濃	35	0	63	18	-
東濃	-	0	0	113	0
飛騨	-	0	0	0	19
岐阜県外および不明	23	-	-	-	0

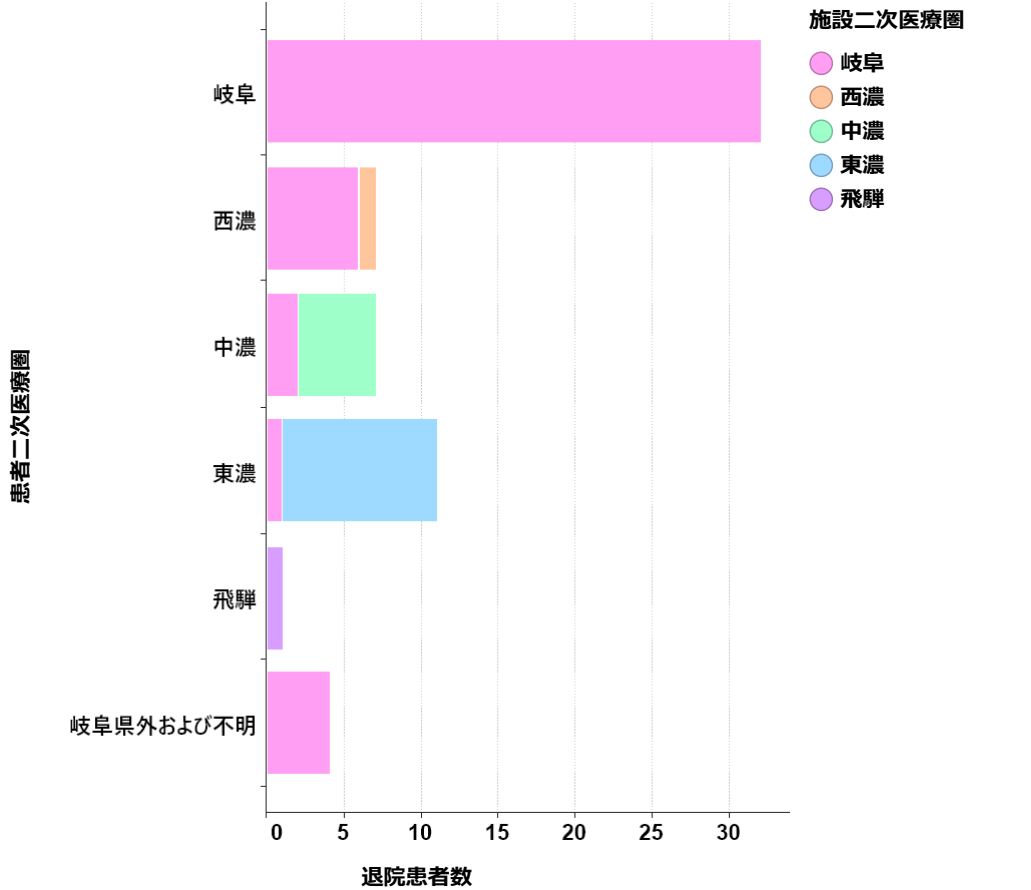
<MDC17: 精神疾患> 手術あり

患者二次医療圏ごとの施設二次医療圏別退院患者割合



施設二次医療圏					
患者二次医療圏	岐阜	西濃	中濃	東濃	飛騨
岐阜	100.0%	0.0%	0.0%	0.0%	0.0%
西濃	85.7%	14.3%	0.0%	0.0%	0.0%
中濃	28.6%	0.0%	71.4%	0.0%	0.0%
東濃	9.1%	0.0%	0.0%	90.9%	0.0%
飛騨	0.0%	0.0%	0.0%	0.0%	100.0%
岐阜県外および不明	100.0%	0.0%	0.0%	0.0%	0.0%

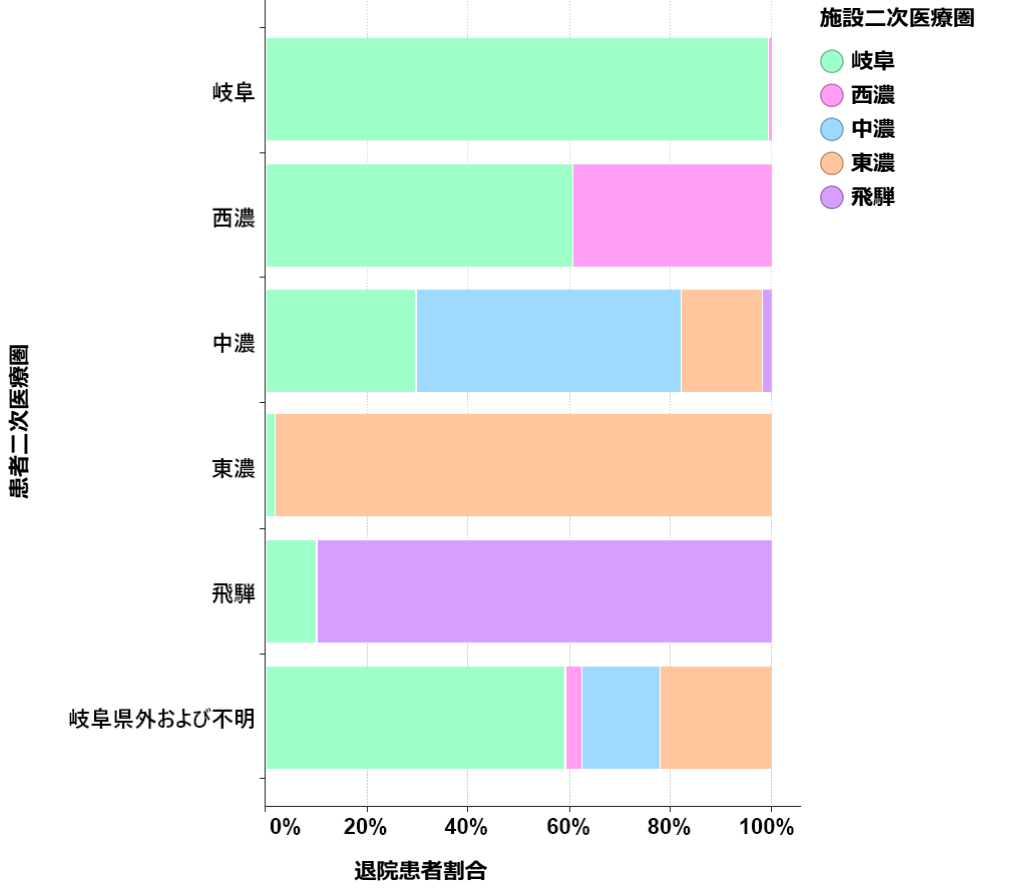
患者二次医療圏ごとの施設二次医療圏別退院患者数



施設二次医療圏					
患者二次医療圏	岐阜	西濃	中濃	東濃	飛騨
岐阜	32	0	0	0	0
西濃	-	-	0	0	0
中濃	-	0	-	0	0
東濃	-	0	0	10	0
飛騨	0	0	0	0	-
岐阜県外および不明	-	0	0	0	0

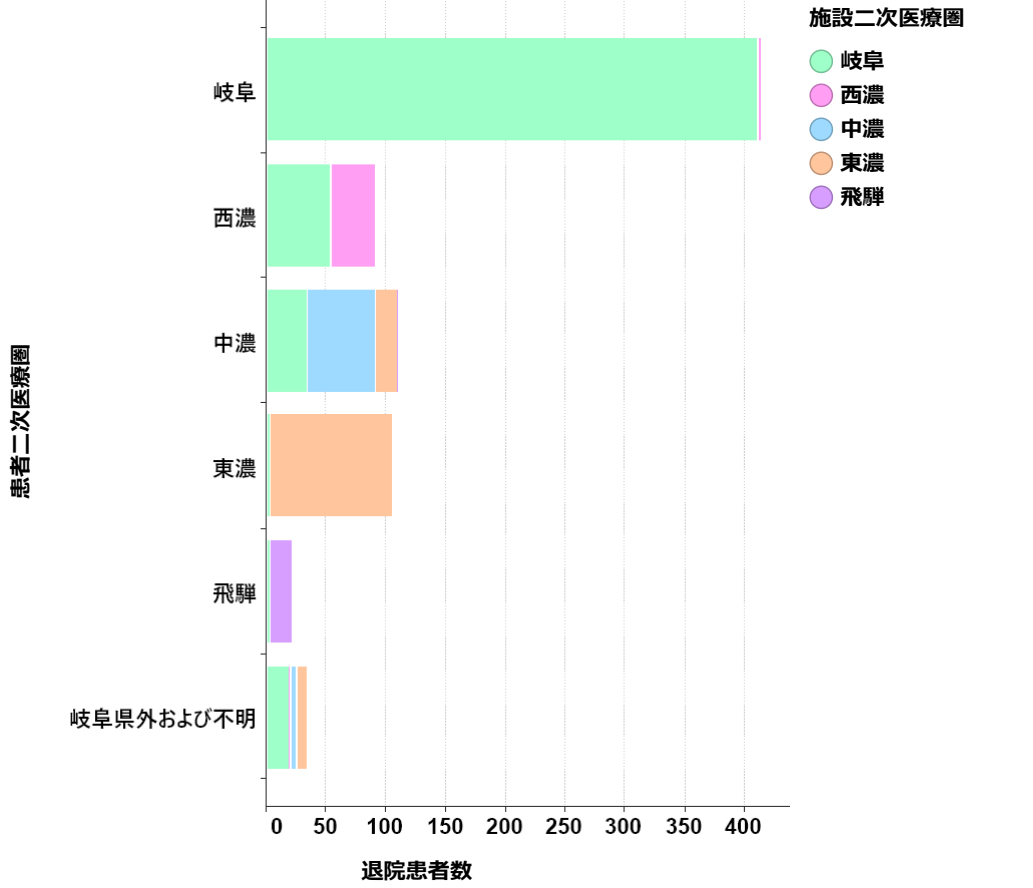
<MDC17: 精神疾患> 手術なし

患者二次医療圏ごとの施設二次医療圏別退院患者割合



施設二次医療圏					
患者二次医療圏	岐阜	西濃	中濃	東濃	飛騨
岐阜	99.5%	0.5%	0.0%	0.0%	0.0%
西濃	60.7%	39.3%	0.0%	0.0%	0.0%
中濃	29.7%	0.0%	52.3%	16.2%	1.8%
東濃	1.9%	0.0%	0.0%	98.1%	0.0%
飛騨	10.0%	0.0%	0.0%	0.0%	90.0%
岐阜県外および不明	59.4%	3.1%	15.6%	21.9%	0.0%

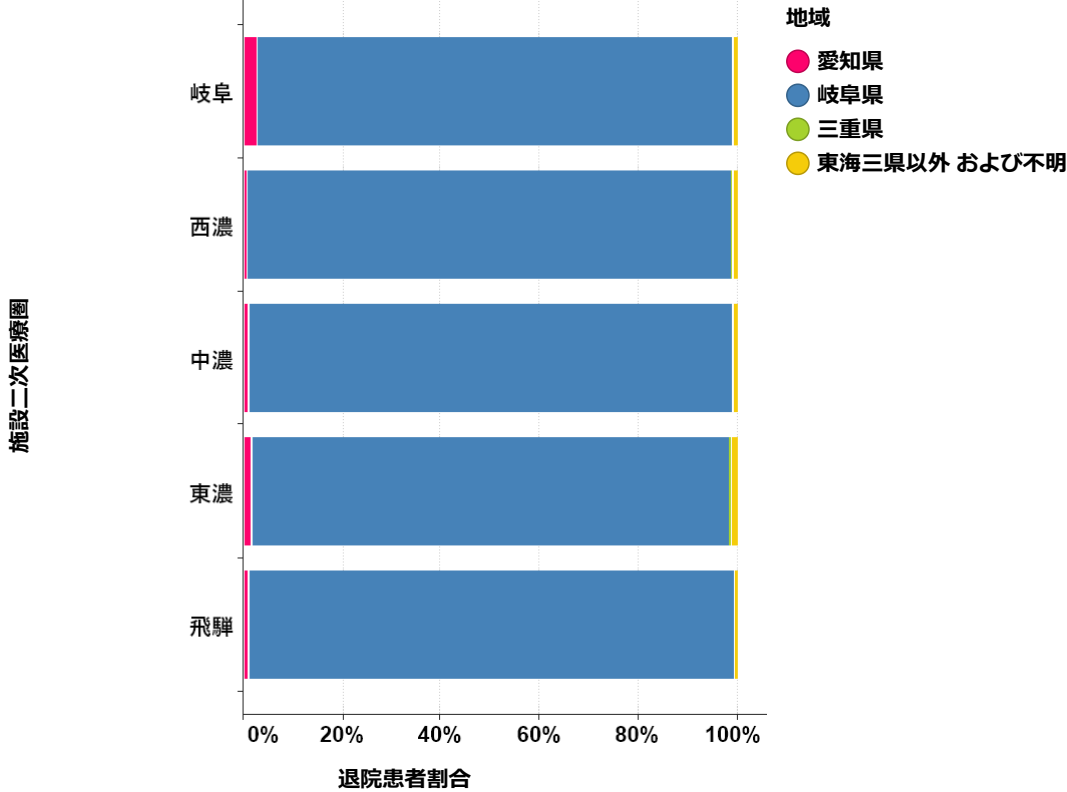
患者二次医療圏ごとの施設二次医療圏別退院患者数



施設二次医療圏					
患者二次医療圏	岐阜	西濃	中濃	東濃	飛騨
岐阜	412	-	0	0	0
西濃	54	35	0	0	0
中濃	33	0	58	18	-
東濃	-	0	0	103	0
飛騨	-	0	0	0	18
岐阜県外および不明	19	-	-	-	0

<MDC18: その他>

施設二次医療圏ごとの地域別退院患者割合

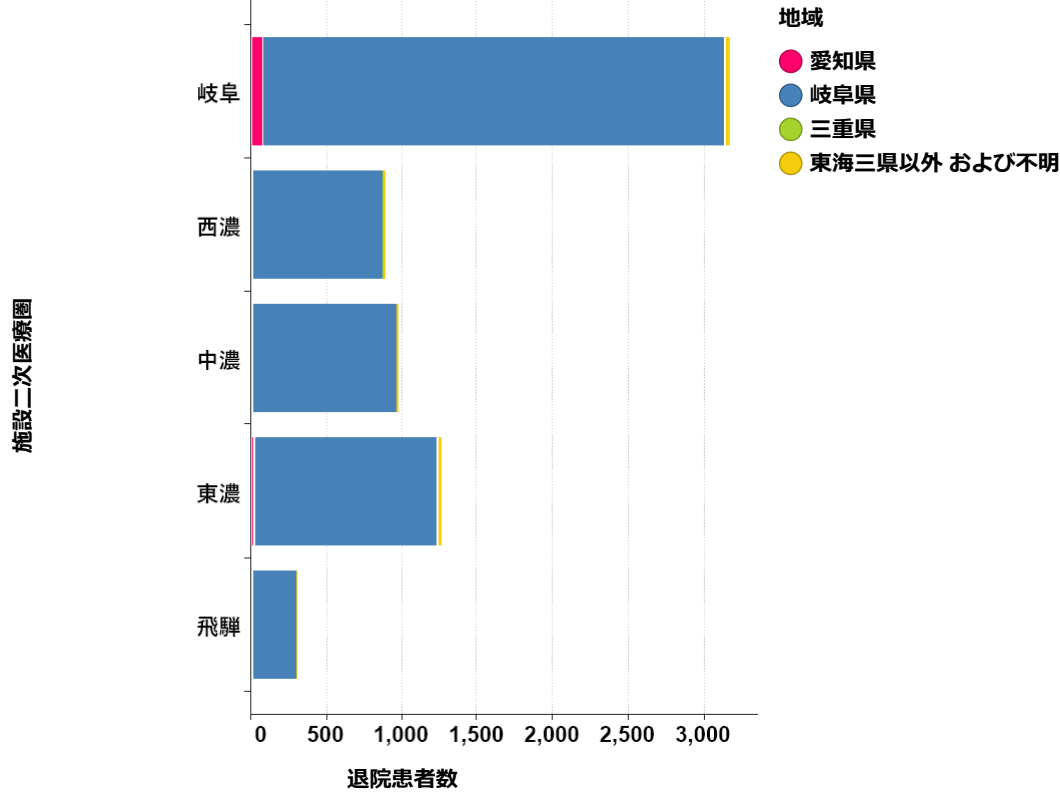


施設二次医療圏	地域			
	愛知県	岐阜県	三重県	東海三県以外 および不明
岐阜	2.6%	96.3%	0.1%	1.0%
西濃	0.6%	98.3%	0.2%	0.9%
中濃	0.8%	98.2%	0.0%	1.0%
東濃	1.5%	97.1%	0.1%	1.3%
飛騨	1.0%	98.4%	0.0%	0.6%

施設二次医療圏

退院患者数

施設二次医療圏ごとの地域別退院患者数



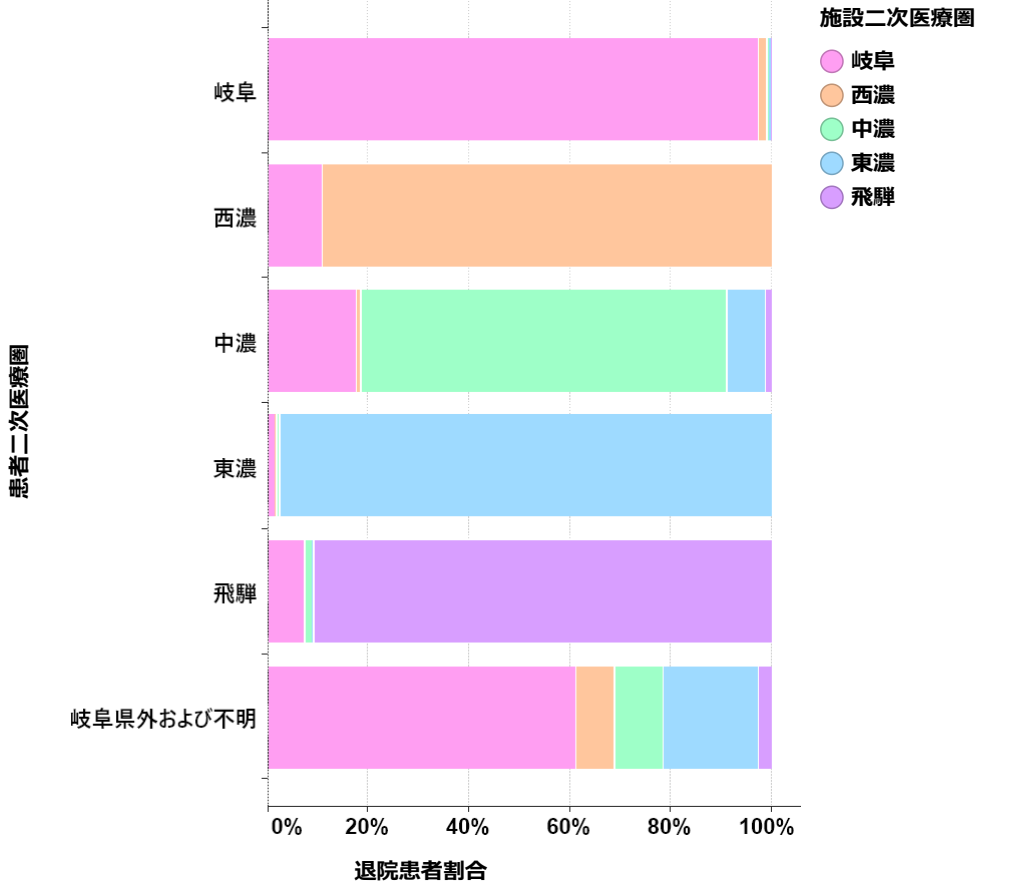
施設二次医療圏	地域			
	愛知県	岐阜県	三重県	東海三県以外 および不明
岐阜	83	3,049	-	31
西濃	-	871	-	-
中濃	-	966	0	10
東濃	19	1,215	-	16
飛騨	-	303	0	-

施設二次医療圏

退院患者数

<MDC18: その他>

患者二次医療圏ごとの施設二次医療圏別退院患者割合

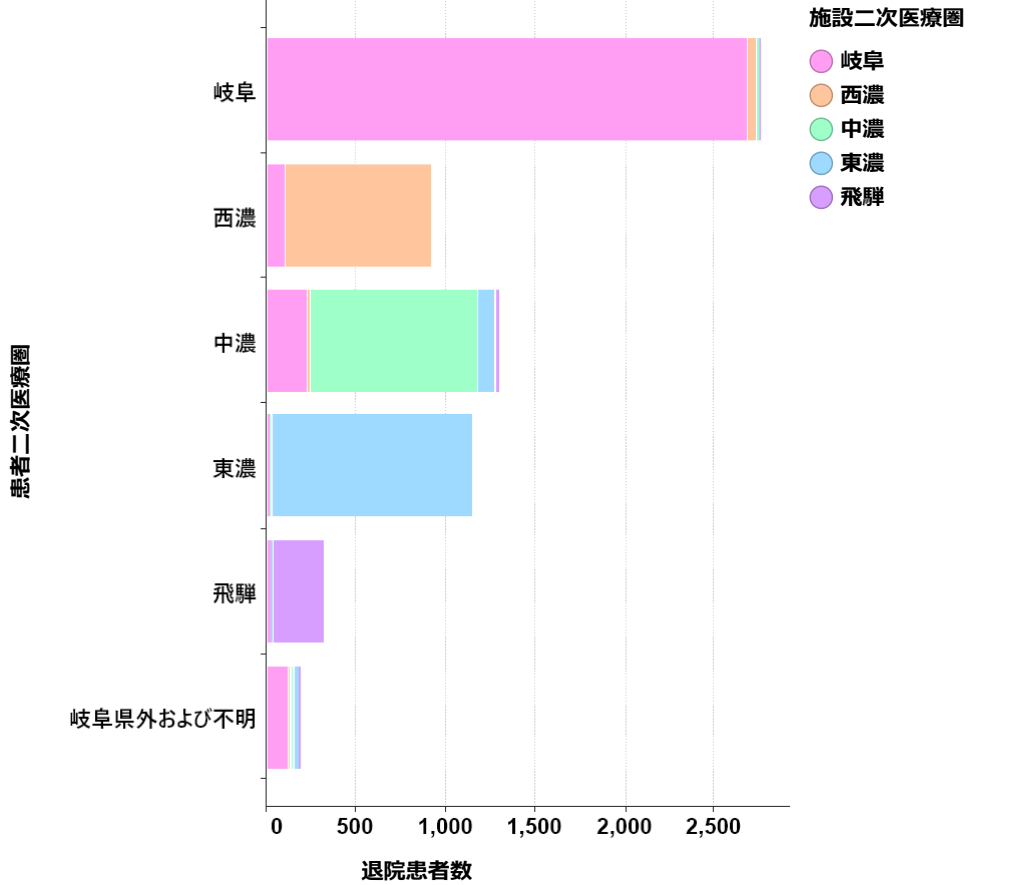


患者二次医療圏

施設二次医療圏

患者二次医療圏	岐阜	西濃	中濃	東濃	飛騨
岐阜	97.4%	1.7%	0.6%	0.1%	0.1%
西濃	10.8%	89.2%	0.0%	0.0%	0.0%
中濃	17.6%	0.9%	72.8%	7.6%	1.2%
東濃	1.6%	0.2%	0.6%	97.6%	0.0%
飛騨	7.3%	0.0%	1.6%	0.3%	90.8%
岐阜県外および不明	61.1%	7.9%	9.5%	18.9%	2.6%

患者二次医療圏ごとの施設二次医療圏別退院患者数



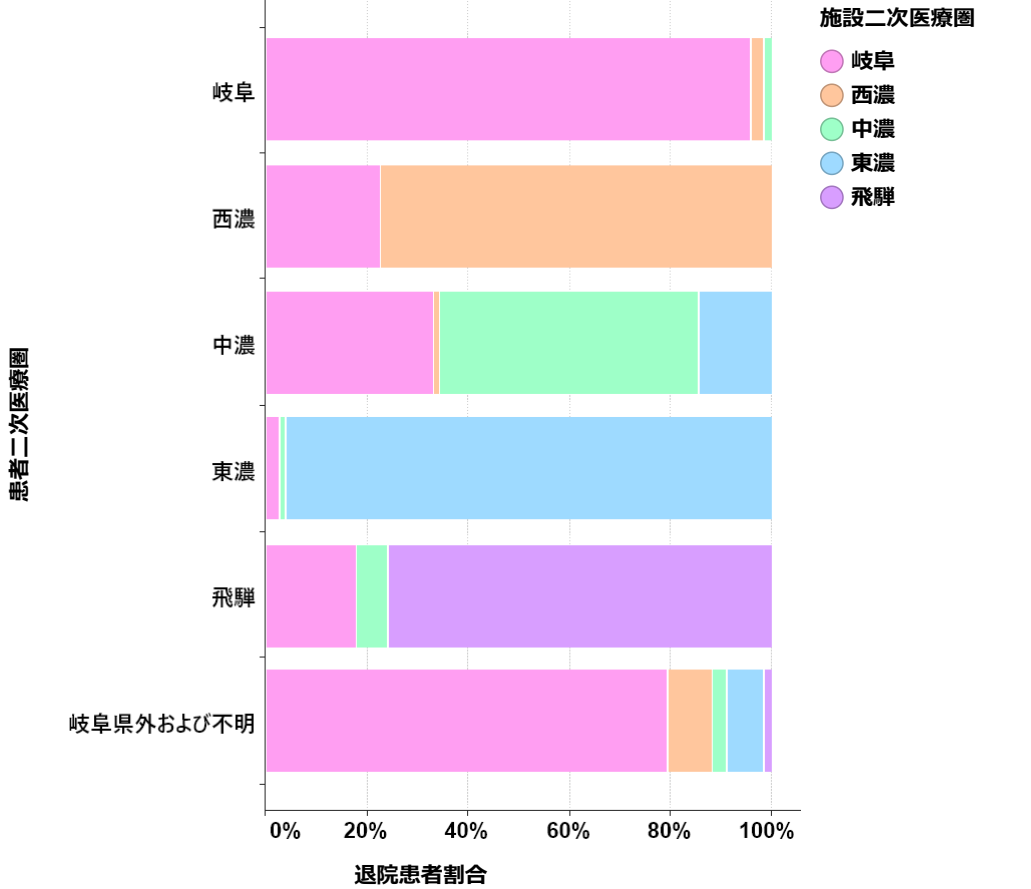
患者二次医療圏

施設二次医療圏

患者二次医療圏	岐阜	西濃	中濃	東濃	飛騨
岐阜	2,684	48	17	-	-
西濃	98	810	0	0	0
中濃	226	11	937	98	15
東濃	18	-	-	1,113	0
飛騨	23	0	-	-	285
岐阜県外および不明	116	15	18	36	-

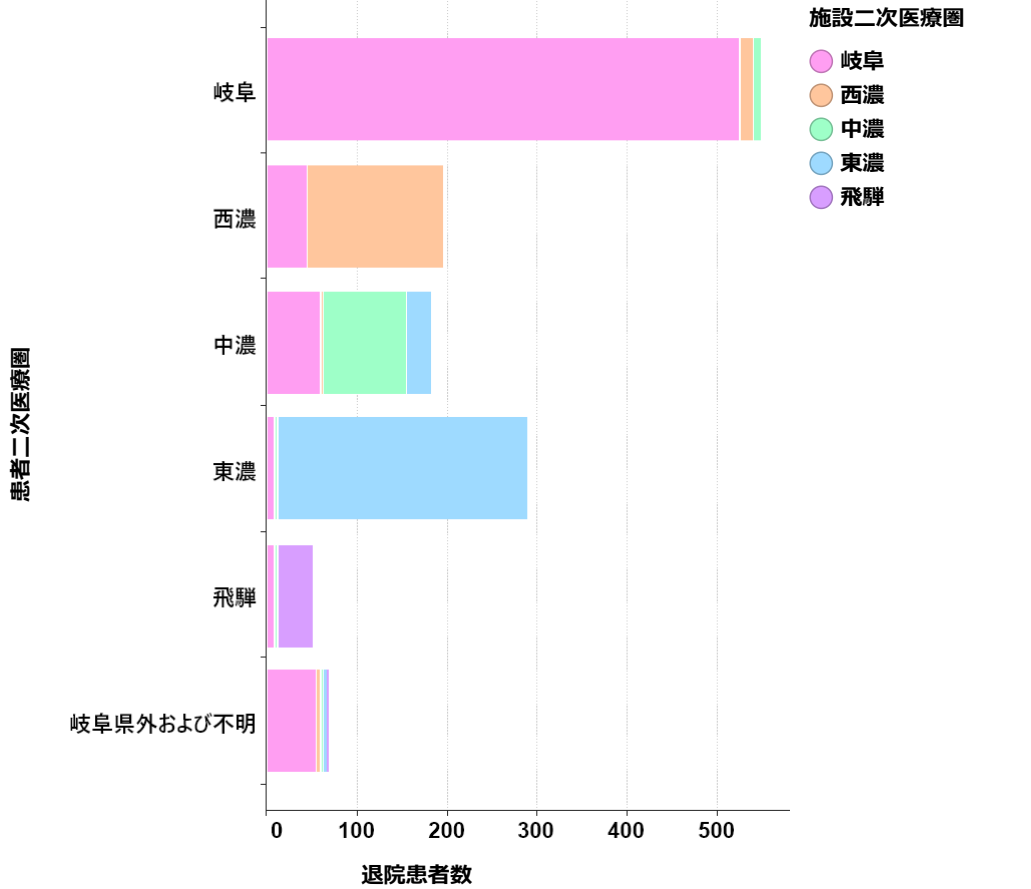
<MDC18: その他> 手術あり

患者二次医療圏ごとの施設二次医療圏別退院患者割合



施設二次医療圏					
患者二次医療圏	岐阜	西濃	中濃	東濃	飛騨
岐阜	95.8%	2.7%	1.5%	0.0%	0.0%
西濃	22.7%	77.3%	0.0%	0.0%	0.0%
中濃	33.1%	1.1%	51.4%	14.4%	0.0%
東濃	2.8%	0.0%	1.0%	96.2%	0.0%
飛騨	18.0%	0.0%	6.0%	0.0%	76.0%
岐阜県外および不明	79.4%	8.8%	2.9%	7.4%	1.5%

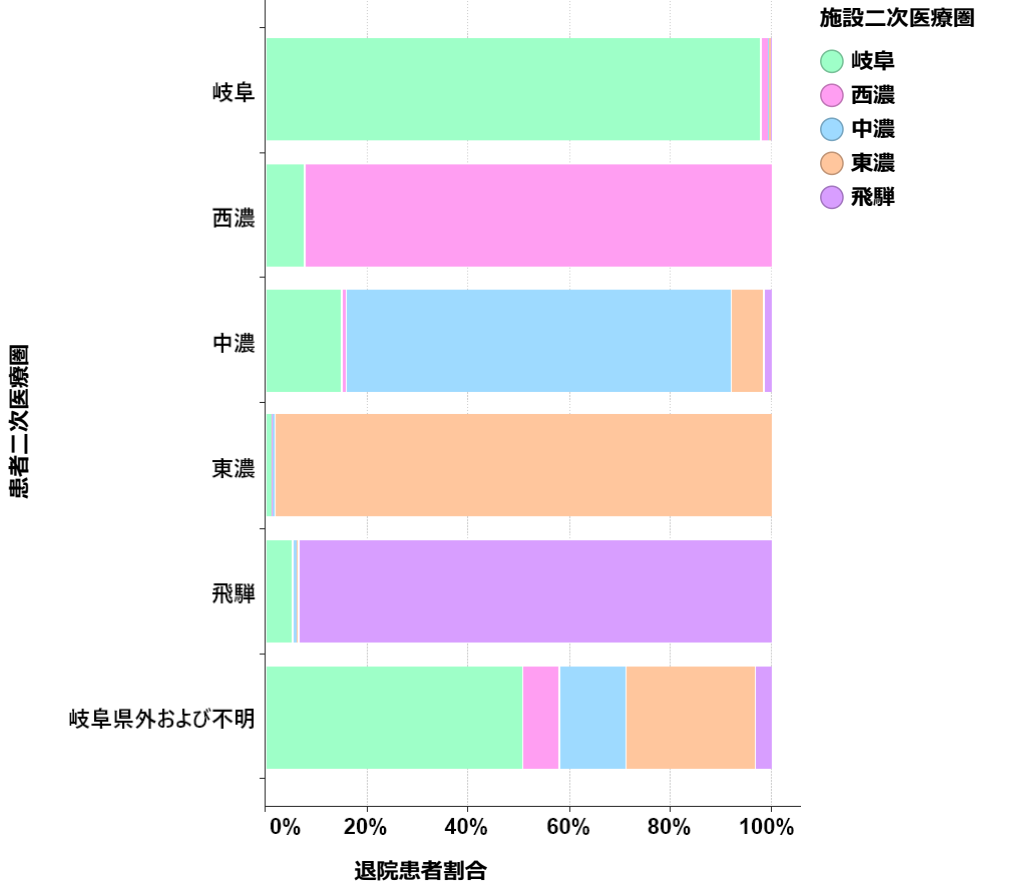
患者二次医療圏ごとの施設二次医療圏別退院患者数



施設二次医療圏					
患者二次医療圏	岐阜	西濃	中濃	東濃	飛騨
岐阜	525	15	-	0	0
西濃	44	150	0	0	0
中濃	60	-	93	26	0
東濃	-	0	-	277	0
飛騨	-	0	-	0	38
岐阜県外および不明	54	-	-	-	-

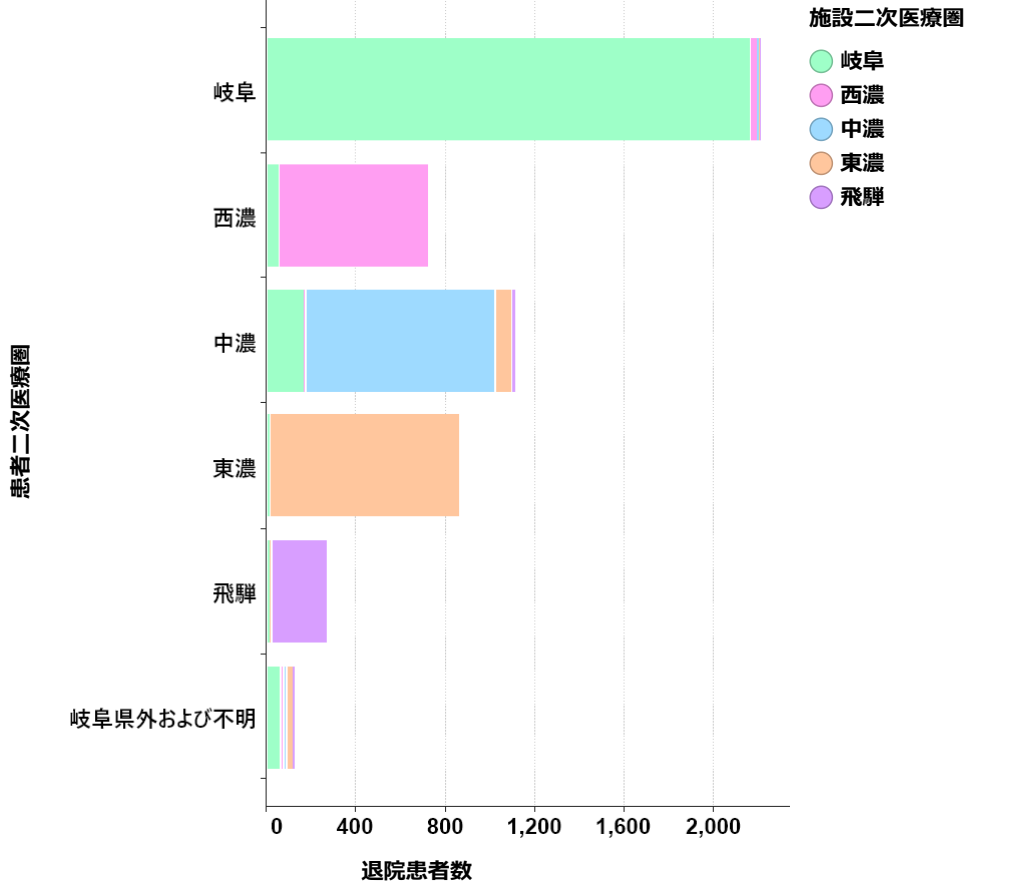
<MDC18: その他> 手術なし

患者二次医療圏ごとの施設二次医療圏別退院患者割合



施設二次医療圏					
患者二次医療圏	岐阜	西濃	中濃	東濃	飛騨
岐阜	97.8%	1.5%	0.4%	0.1%	0.1%
西濃	7.6%	92.4%	0.0%	0.0%	0.0%
中濃	15.0%	0.8%	76.3%	6.5%	1.4%
東濃	1.2%	0.2%	0.5%	98.1%	0.0%
飛騨	5.3%	0.0%	0.8%	0.4%	93.6%
岐阜県外および不明	50.8%	7.4%	13.1%	25.4%	3.3%

患者二次医療圏ごとの施設二次医療圏別退院患者数



施設二次医療圏					
患者二次医療圏	岐阜	西濃	中濃	東濃	飛騨
岐阜	2,159	33	-	-	-
西濃	54	660	0	0	0
中濃	166	-	844	72	15
東濃	10	-	-	836	0
飛騨	14	0	-	-	247
岐阜県外および不明	62	-	16	31	-