

患者受療状況（疾病別）
2019年度

< 目次 >

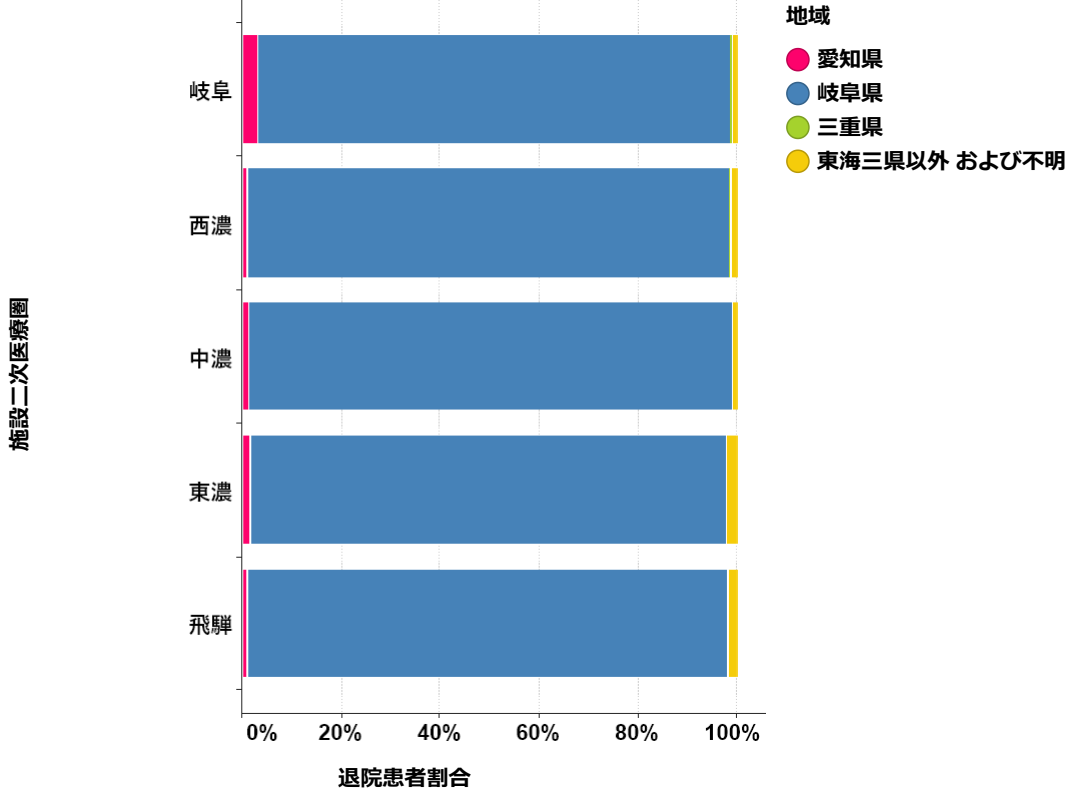
1. 全疾病
2. がん
3. 脳卒中
4. 心筋梗塞
5. 糖尿病
6. 精神疾患

< 目次 >

1. 全疾病
2. がん
3. 脳卒中
4. 心筋梗塞
5. 糖尿病
6. 精神疾患

<全疾病>

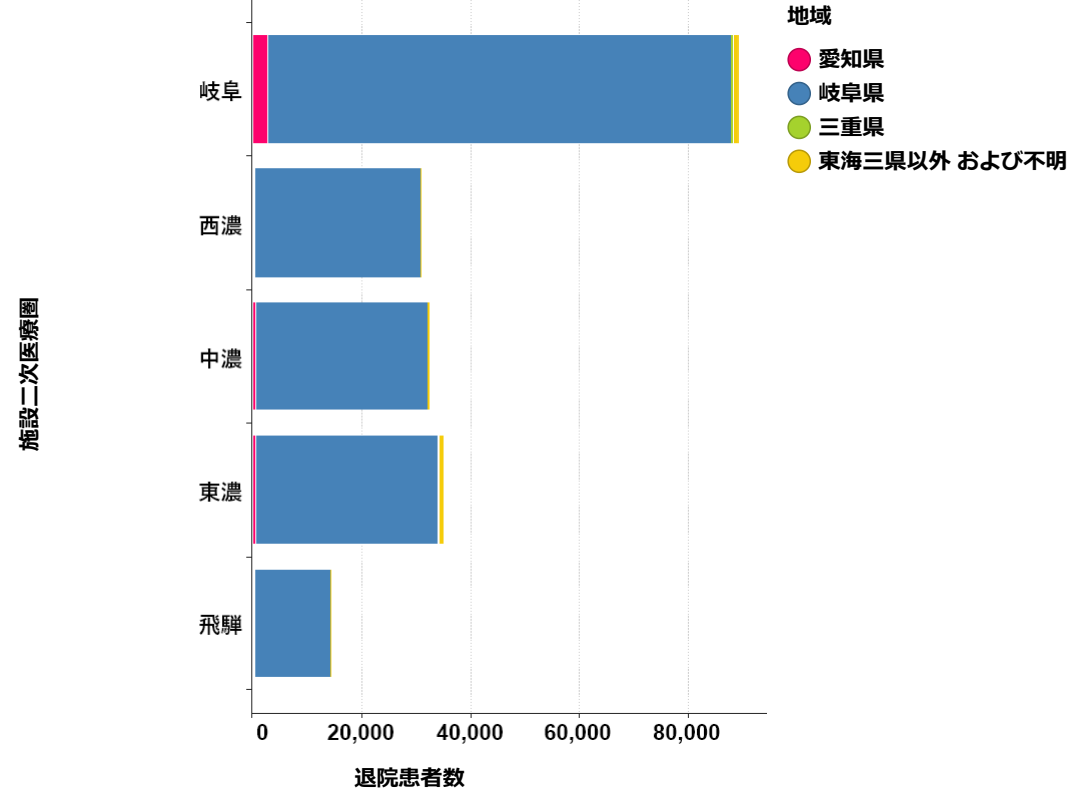
施設二次医療圏ごとの地域別退院患者割合



施設二次医療圏	地域			
	愛知県	岐阜県	三重県	東海三県以外 および不明
岐阜	3.0%	95.8%	0.1%	1.0%
西濃	0.8%	97.9%	0.3%	1.1%
中濃	1.3%	97.9%	0.1%	0.8%
東濃	1.6%	96.3%	0.1%	2.0%
飛騨	0.9%	97.3%	0.1%	1.7%

退院患者割合

施設二次医療圏ごとの地域別退院患者数



施設二次医療圏	地域			
	愛知県	岐阜県	三重県	東海三県以外 および不明
岐阜	2,709	85,398	132	887
西濃	240	30,579	93	330
中濃	418	31,892	20	262
東濃	542	33,652	19	716
飛騨	128	14,230	10	250

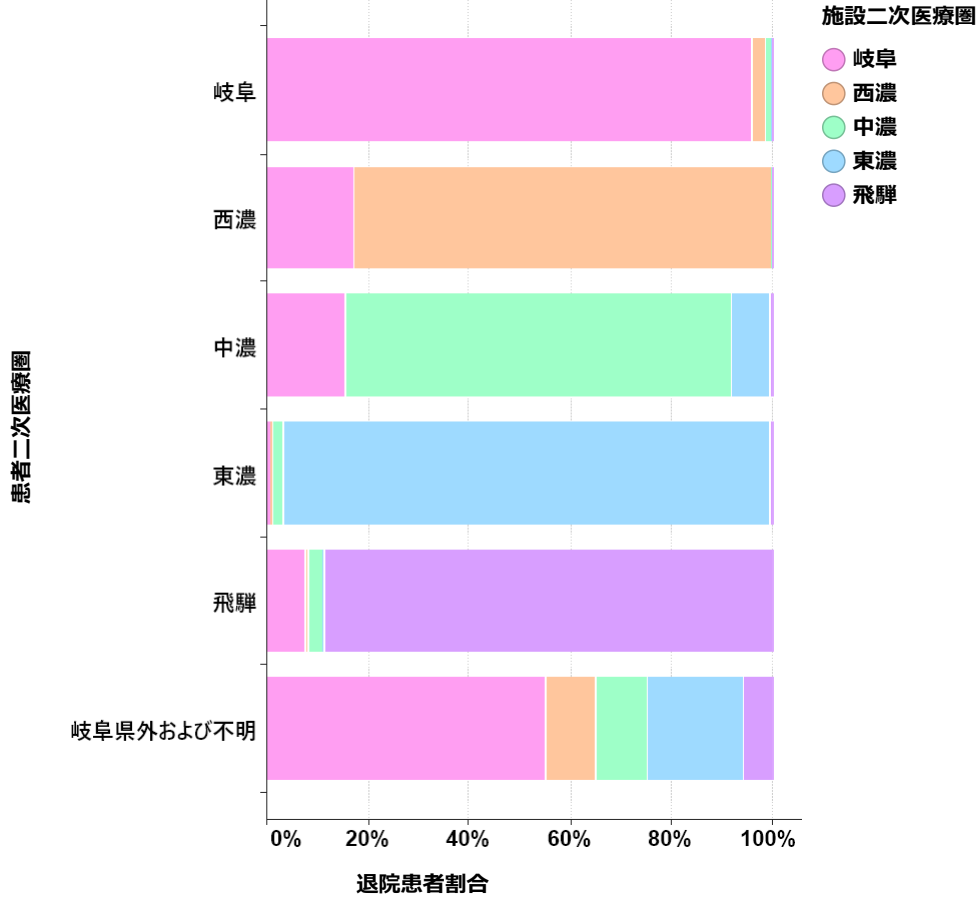
退院患者数

施設二次医療圏

施設二次医療圏

<全疾病>

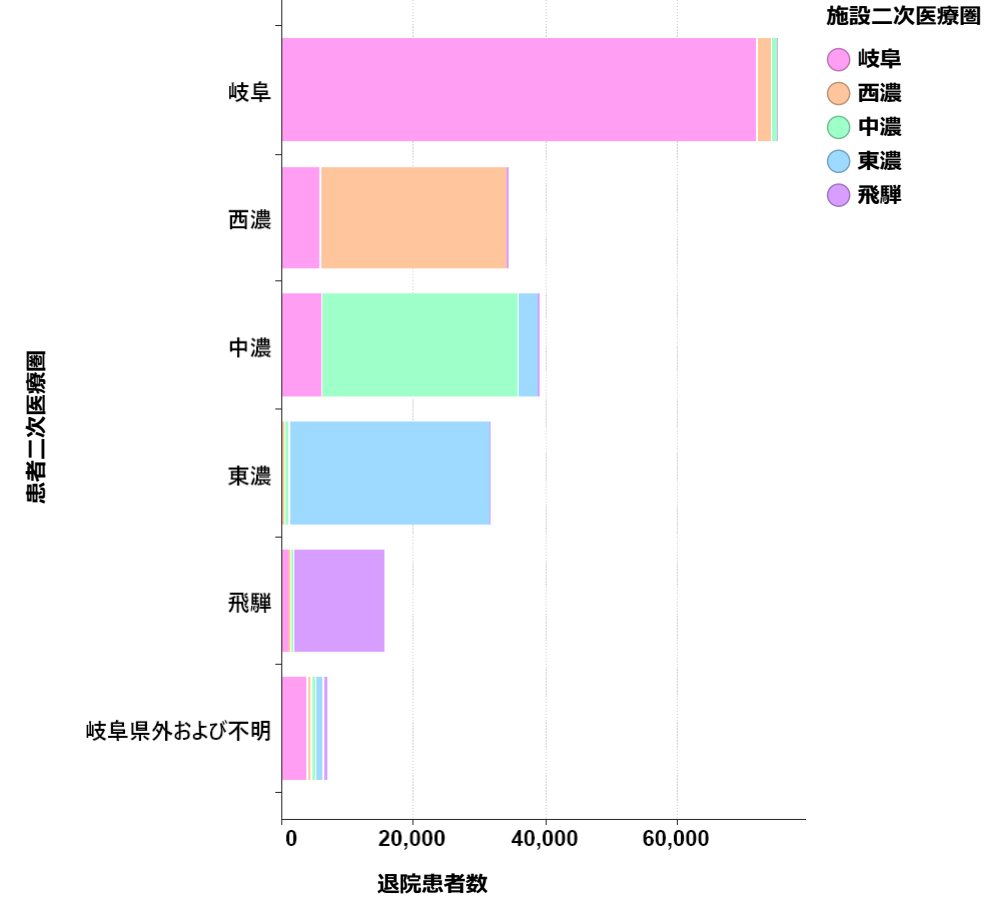
患者二次医療圏ごとの施設二次医療圏別退院患者割合



施設二次医療圏

患者二次医療圏	岐阜	西濃	中濃	東濃	飛騨
岐阜	95.8%	2.9%	1.2%	0.1%	0.1%
西濃	17.3%	82.5%	0.1%	0.1%	0.0%
中濃	15.3%	0.2%	76.2%	7.6%	0.7%
東濃	0.9%	0.2%	2.1%	96.2%	0.6%
飛騨	7.6%	0.5%	3.1%	0.2%	88.6%
岐阜県外および不明	55.2%	9.8%	10.4%	18.9%	5.7%

患者二次医療圏ごとの施設二次医療圏別退院患者数



施設二次医療圏

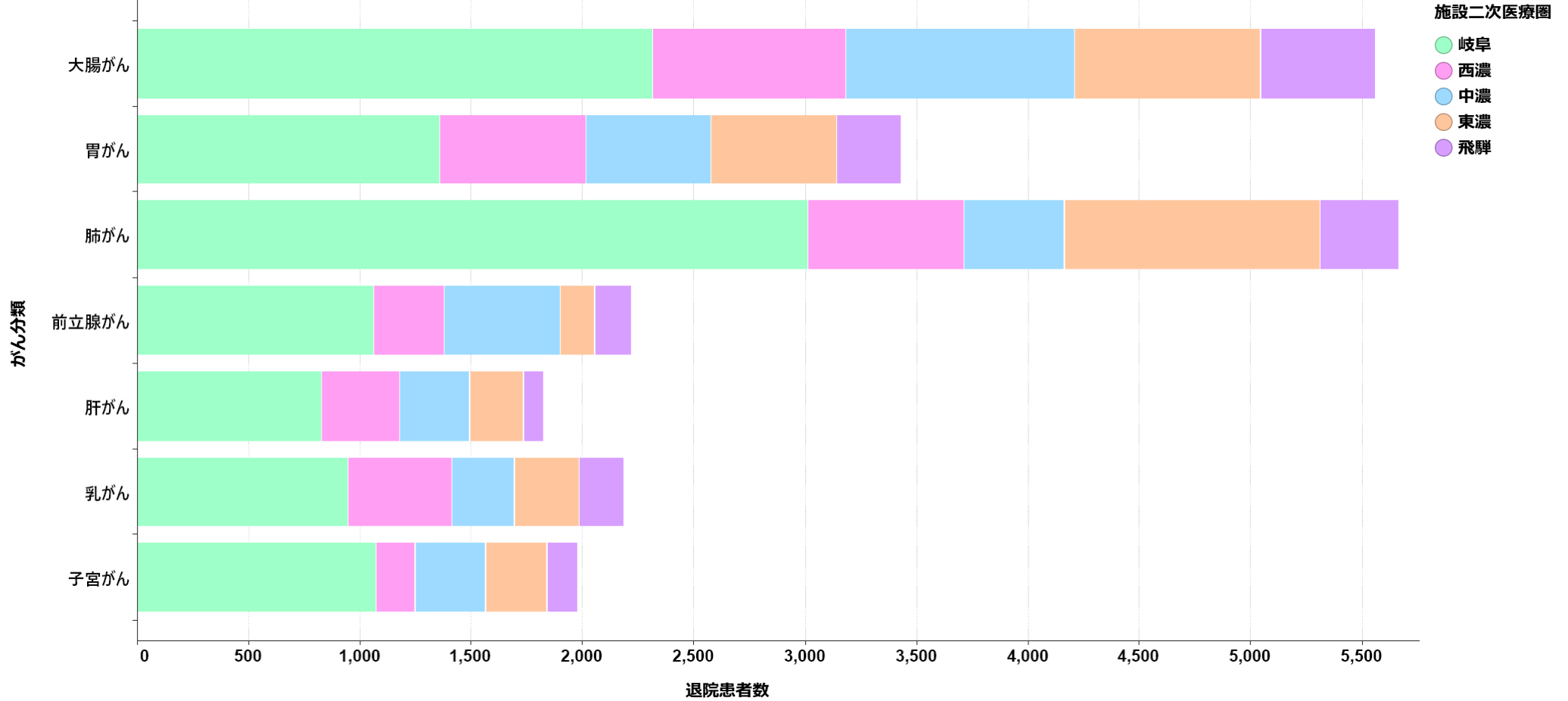
患者二次医療圏	岐阜	西濃	中濃	東濃	飛騨
岐阜	72,019	2,172	881	51	59
西濃	5,912	28,218	33	19	-
中濃	5,996	60	29,820	2,977	259
東濃	287	58	678	30,576	179
飛騨	1,184	71	480	29	13,724
岐阜県外および不明	3,728	663	700	1,277	388

< 目次 >

1. 全疾病
- 2. がん**
3. 脳卒中
4. 心筋梗塞
5. 糖尿病
6. 精神疾患

<がん>

がん分類ごとの施設二次医療圏別退院患者数

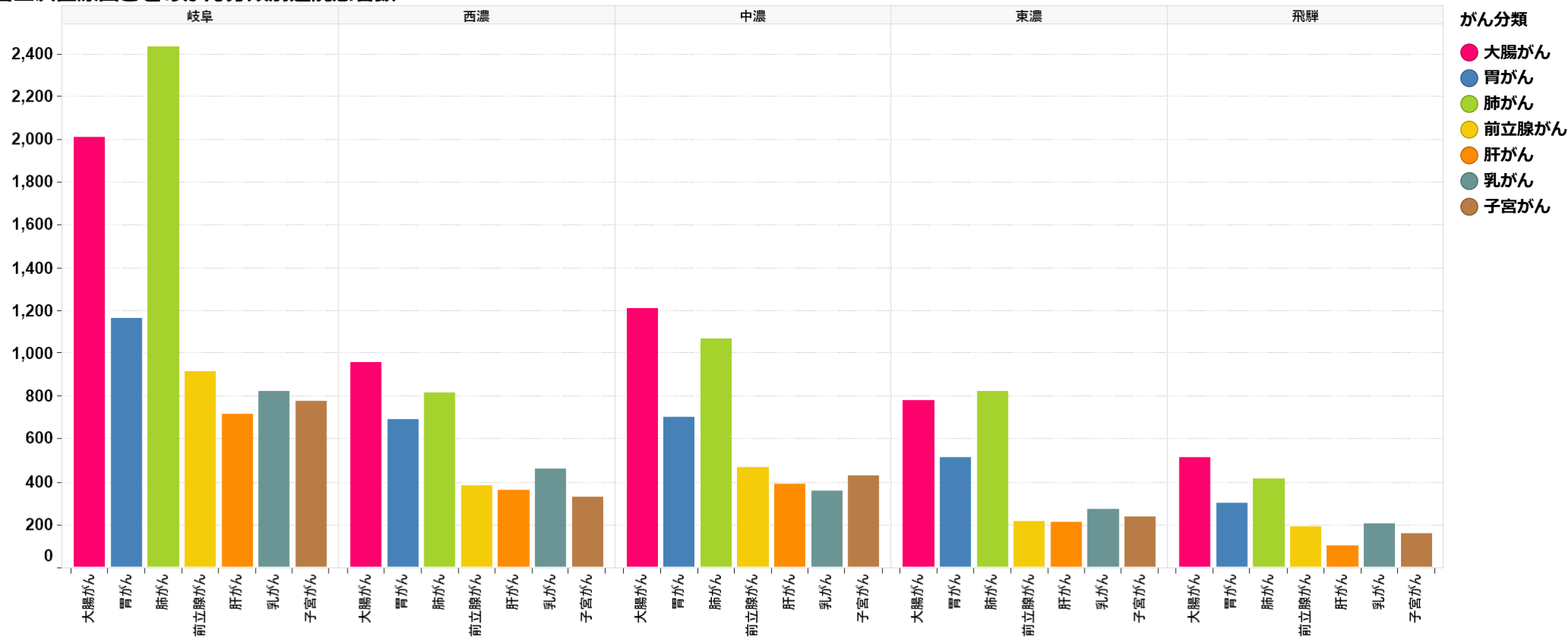


がん分類	施設二次医療圏				
	岐阜	西濃	中濃	東濃	飛騨
大腸がん	2,313	866	1,026	837	514
胃がん	1,357	655	565	562	287
肺がん	3,011	702	449	1,149	349
前立腺がん	1,063	313	524	154	158
肝がん	827	351	317	238	87
乳がん	947	464	281	293	196
子宮がん	1,073	173	316	274	138

退院患者数

<がん>

患者二次医療圏ごとのがん分類別退院患者数



患者二次医療圏

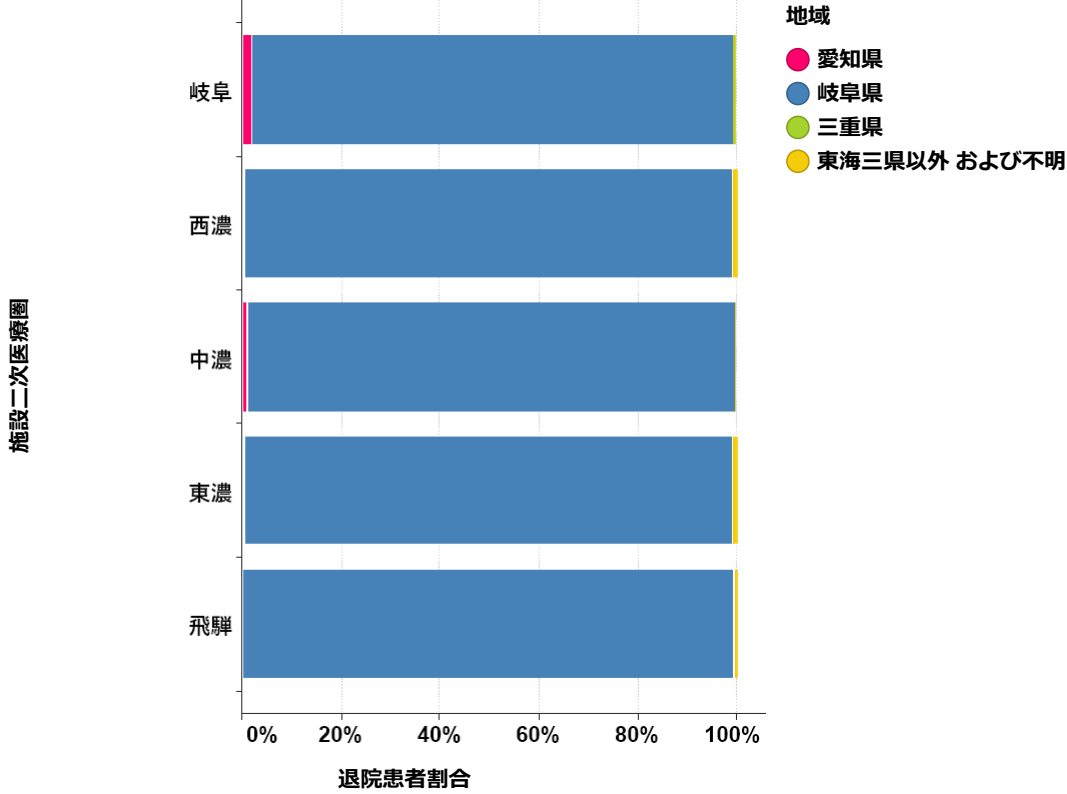
患者二次医療圏

がん分類	岐阜	西濃	中濃	東濃	飛騨
大腸がん	2,011	959	1,208	780	514
胃がん	1,163	691	701	511	300
肺がん	2,435	819	1,068	821	416
前立腺がん	919	381	467	215	189
肝がん	718	361	386	211	98
乳がん	824	461	355	270	204
子宮がん	773	331	431	234	159

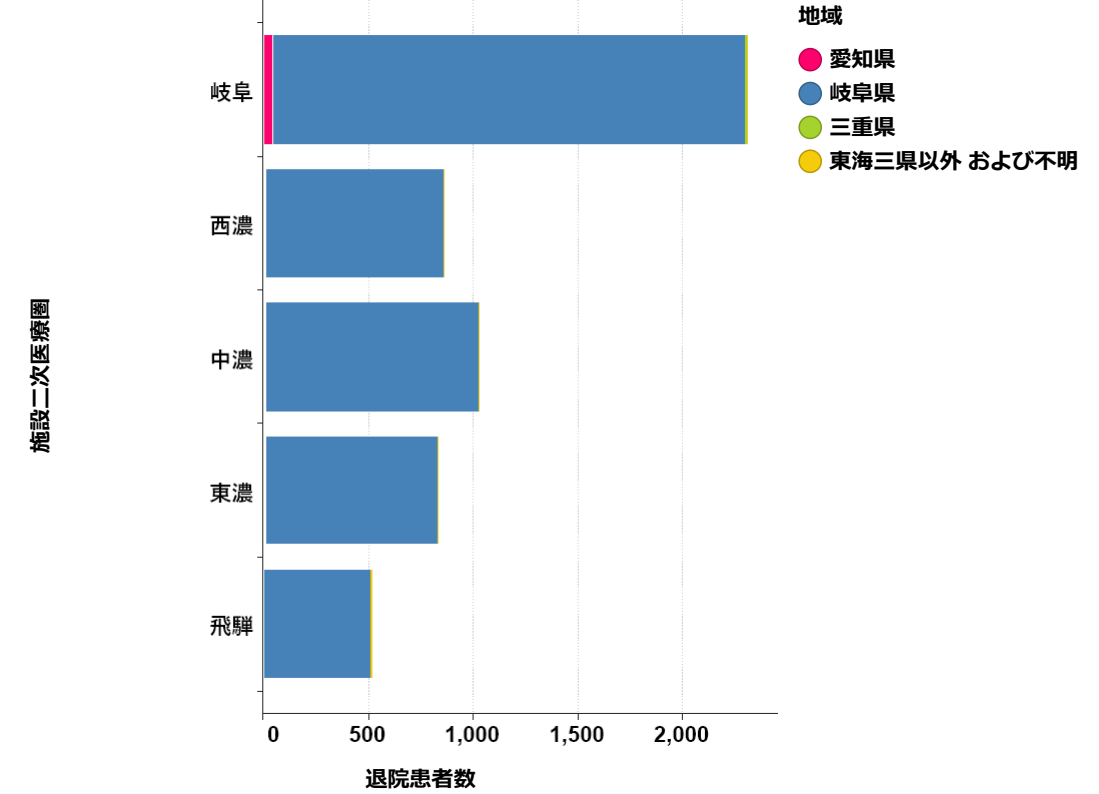
退院患者数

<大腸がん>

施設二次医療圏ごとの地域別退院患者割合



施設二次医療圏ごとの地域別退院患者数



施設二次医療圏	地域			
	愛知県	岐阜県	三重県	東海三県以外 および不明
岐阜	1.8%	97.7%	0.1%	0.4%
西濃	0.1%	98.8%	0.1%	0.9%
中濃	0.8%	99.0%	0.0%	0.2%
東濃	0.1%	99.0%	0.0%	0.8%
飛騨	0.0%	99.4%	0.0%	0.6%

施設二次医療圏	地域			
	愛知県	岐阜県	三重県	東海三県以外 および不明
岐阜	41	2,260	-	-
西濃	-	856	-	-
中濃	-	1,016	0	-
東濃	-	829	0	-
飛騨	0	511	0	-

施設二次医療圏

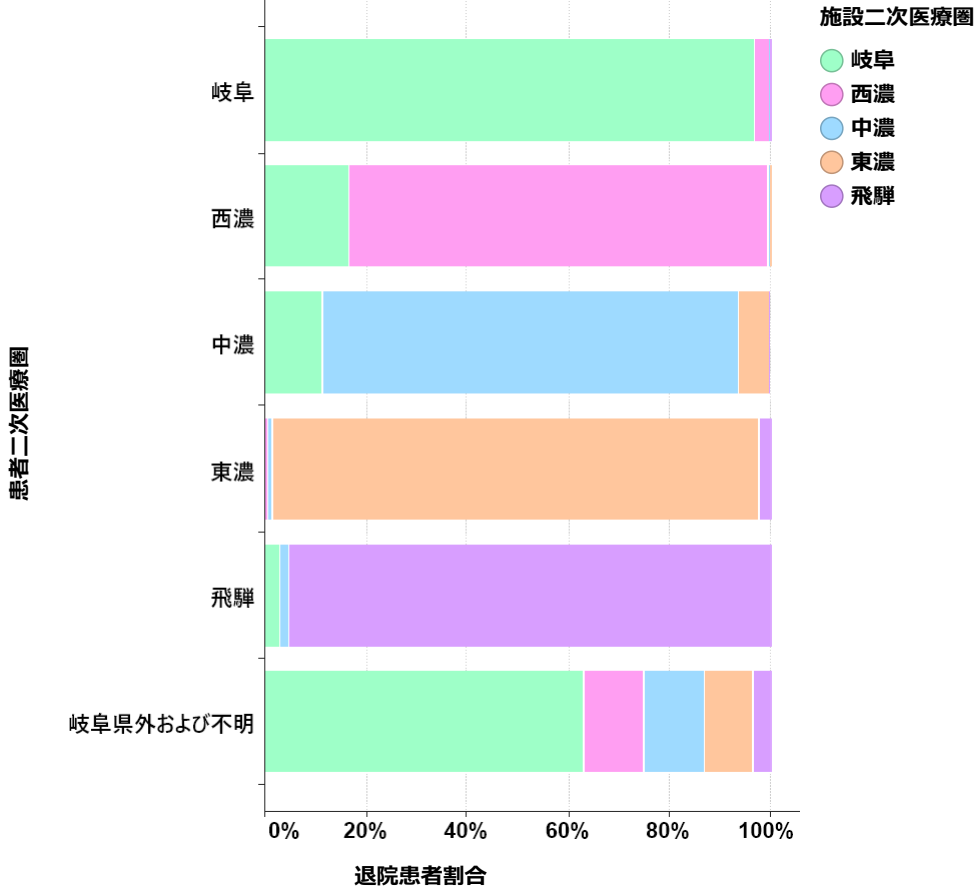
施設二次医療圏

退院患者割合

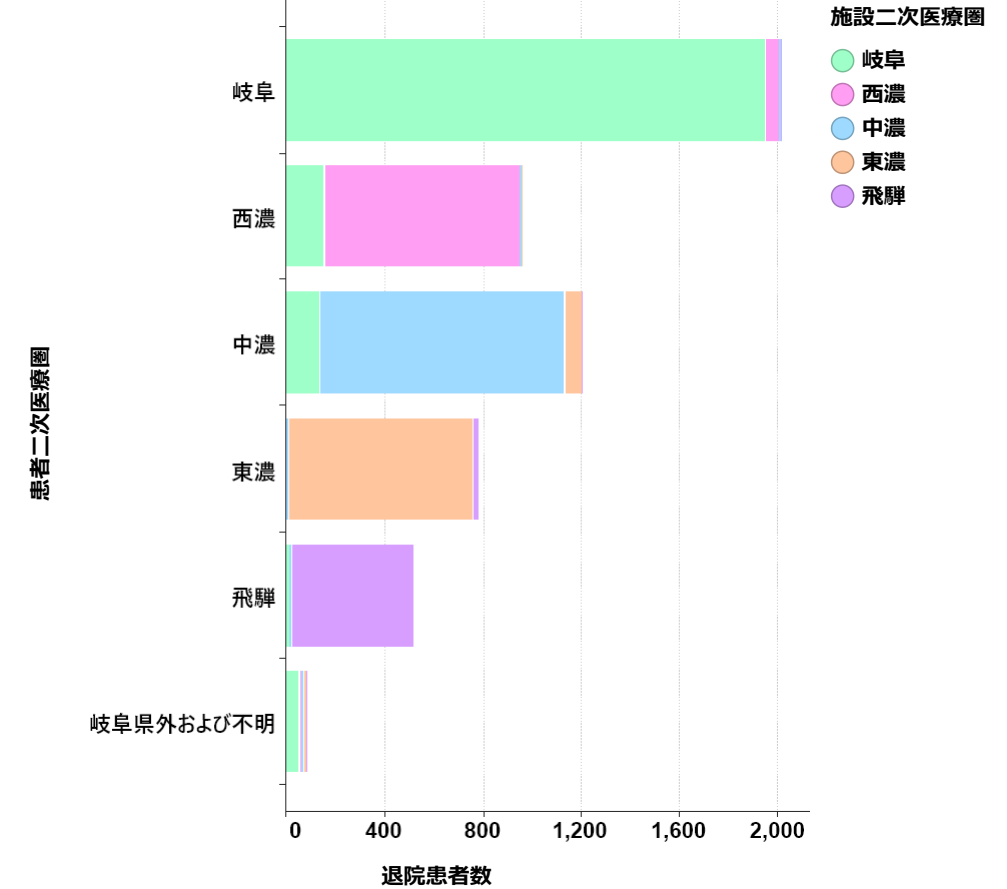
退院患者数

<大腸がん>

患者二次医療圏ごとの施設二次医療圏別退院患者割合



患者二次医療圏ごとの施設二次医療圏別退院患者数



施設二次医療圏

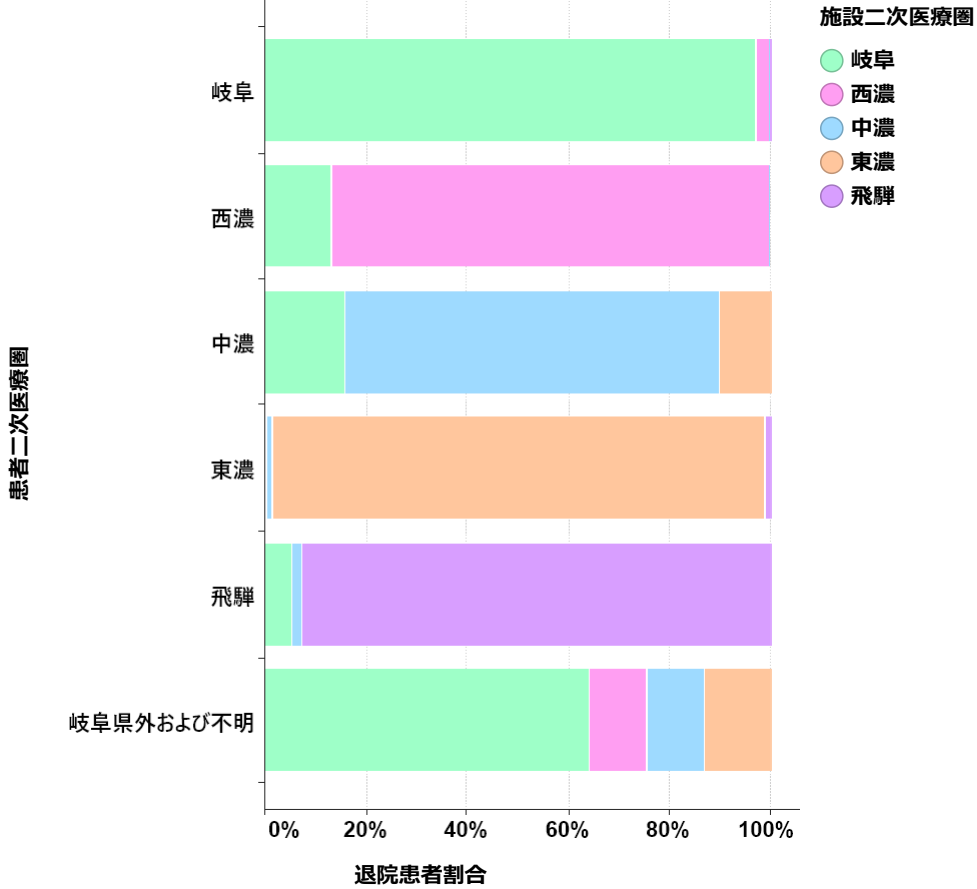
患者二次医療圏	岐阜	西濃	中濃	東濃	飛騨
岐阜	96.8%	2.9%	0.2%	0.0%	0.0%
西濃	16.5%	83.0%	0.4%	0.1%	0.0%
中濃	11.4%	0.0%	82.0%	6.4%	0.2%
東濃	0.3%	0.3%	0.9%	96.3%	2.3%
飛騨	2.9%	0.0%	1.8%	0.0%	95.3%
岐阜県外および不明	63.1%	11.9%	11.9%	9.5%	3.6%

施設二次医療圏

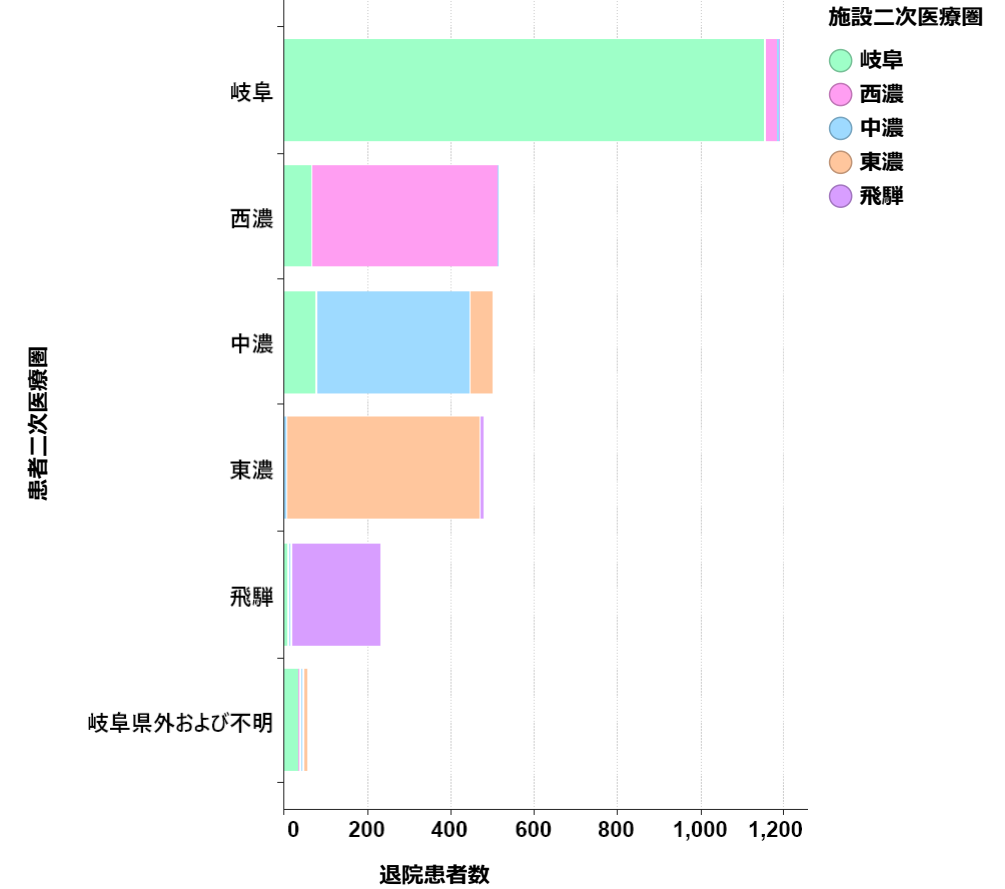
患者二次医療圏	岐阜	西濃	中濃	東濃	飛騨
岐阜	1,947	58	-	0	-
西濃	158	796	-	-	0
中濃	138	0	991	77	-
東濃	-	-	-	751	18
飛騨	15	0	-	0	490
岐阜県外および不明	53	10	10	-	-

<大腸がん> 手術あり

患者二次医療圏ごとの施設二次医療圏別退院患者割合



患者二次医療圏ごとの施設二次医療圏別退院患者数



施設二次医療圏

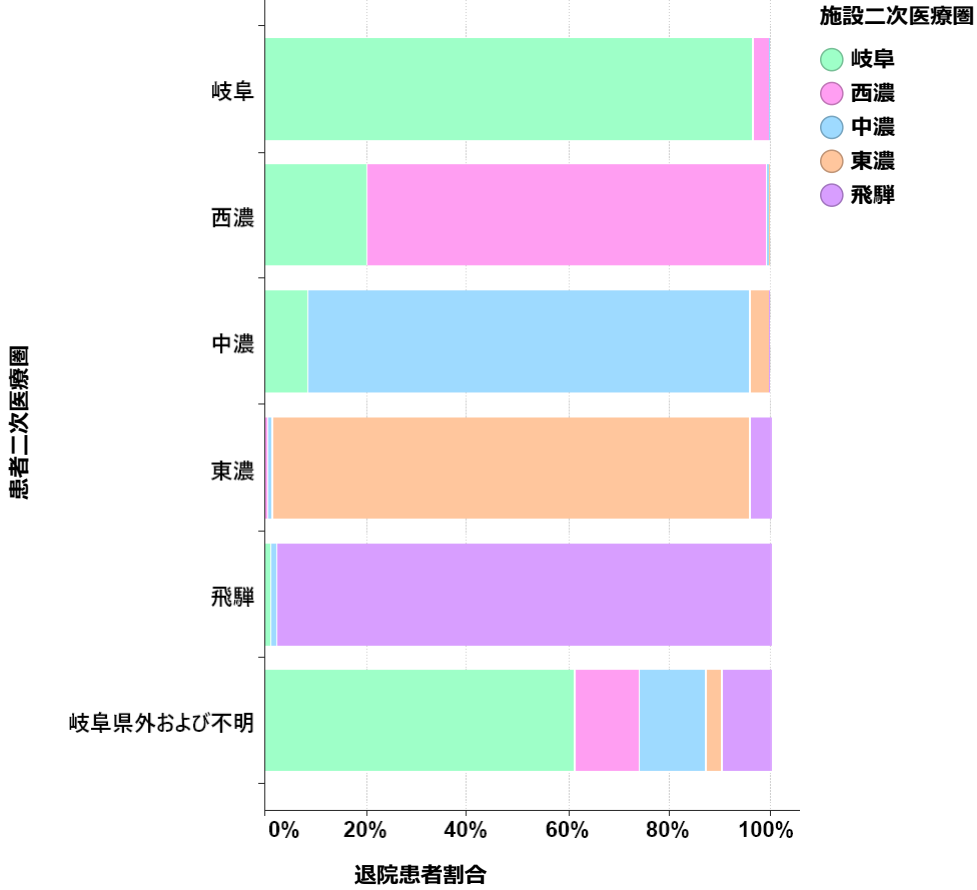
患者二次医療圏	岐阜	西濃	中濃	東濃	飛騨
岐阜	97.1%	2.6%	0.3%	0.0%	0.1%
西濃	13.2%	86.6%	0.2%	0.0%	0.0%
中濃	15.9%	0.0%	73.9%	10.2%	0.0%
東濃	0.2%	0.2%	1.0%	97.3%	1.3%
飛騨	5.2%	0.0%	2.2%	0.0%	92.6%
岐阜県外および不明	64.2%	11.3%	11.3%	13.2%	0.0%

施設二次医療圏

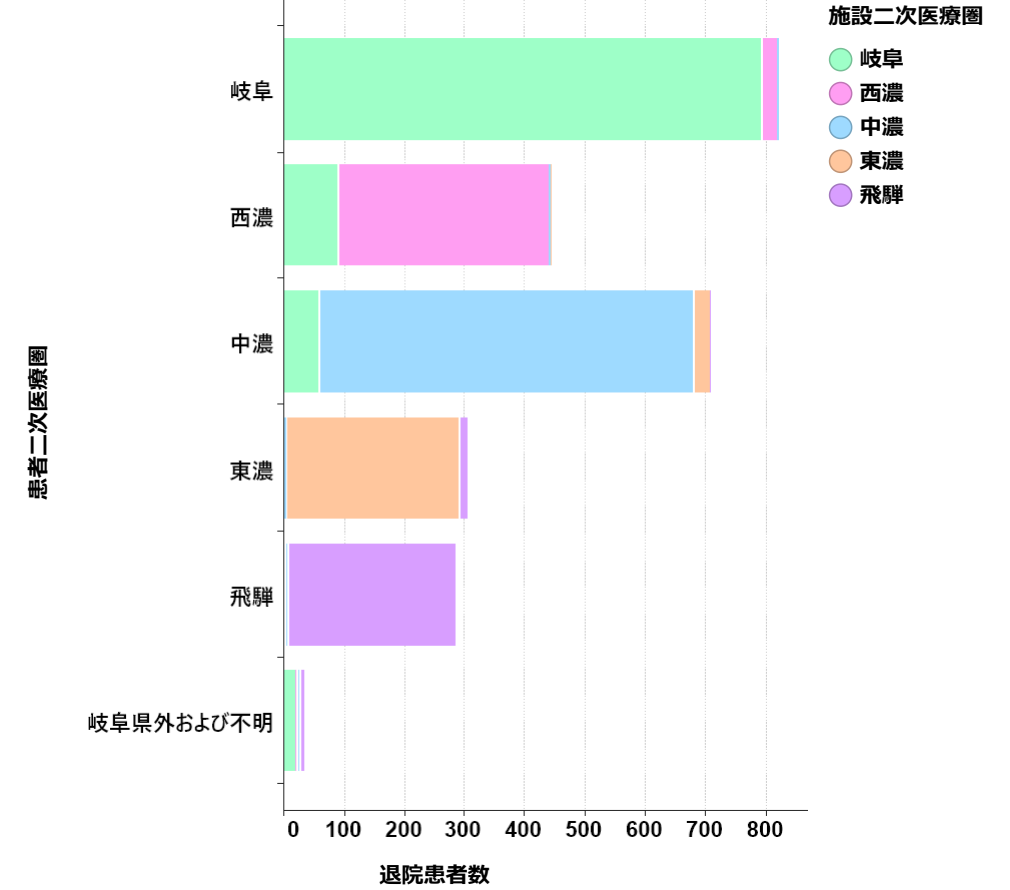
患者二次医療圏	岐阜	西濃	中濃	東濃	飛騨
岐阜	1,153	31	-	0	-
西濃	68	445	-	0	0
中濃	79	0	368	51	0
東濃	-	-	-	464	-
飛騨	12	0	-	0	214
岐阜県外および不明	34	-	-	-	0

<大腸がん> 手術なし

患者二次医療圏ごとの施設二次医療圏別退院患者割合



患者二次医療圏ごとの施設二次医療圏別退院患者数



施設二次医療圏

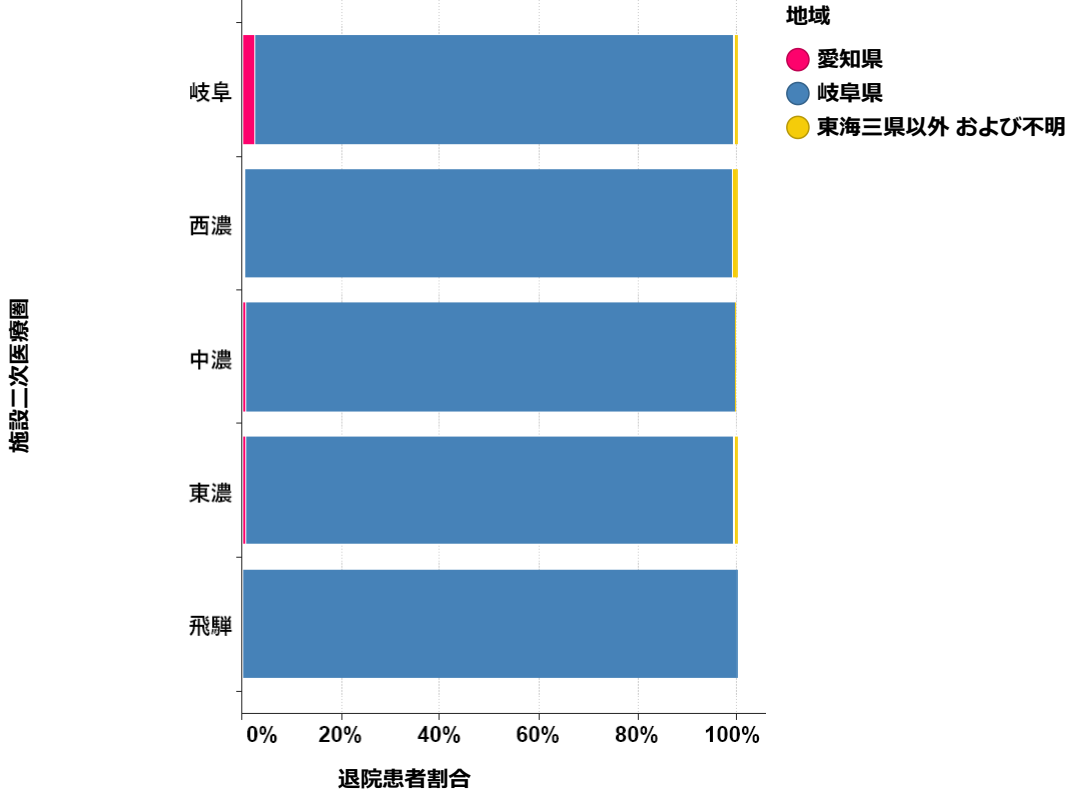
患者二次医療圏	岐阜	西濃	中濃	東濃	飛騨
岐阜	96.5%	3.3%	0.2%	0.0%	0.0%
西濃	20.2%	78.9%	0.7%	0.2%	0.0%
中濃	8.3%	0.0%	87.7%	3.7%	0.3%
東濃	0.3%	0.3%	0.7%	94.7%	4.0%
飛騨	1.1%	0.0%	1.4%	0.0%	97.5%
岐阜県外および不明	61.3%	12.9%	12.9%	3.2%	9.7%

施設二次医療圏

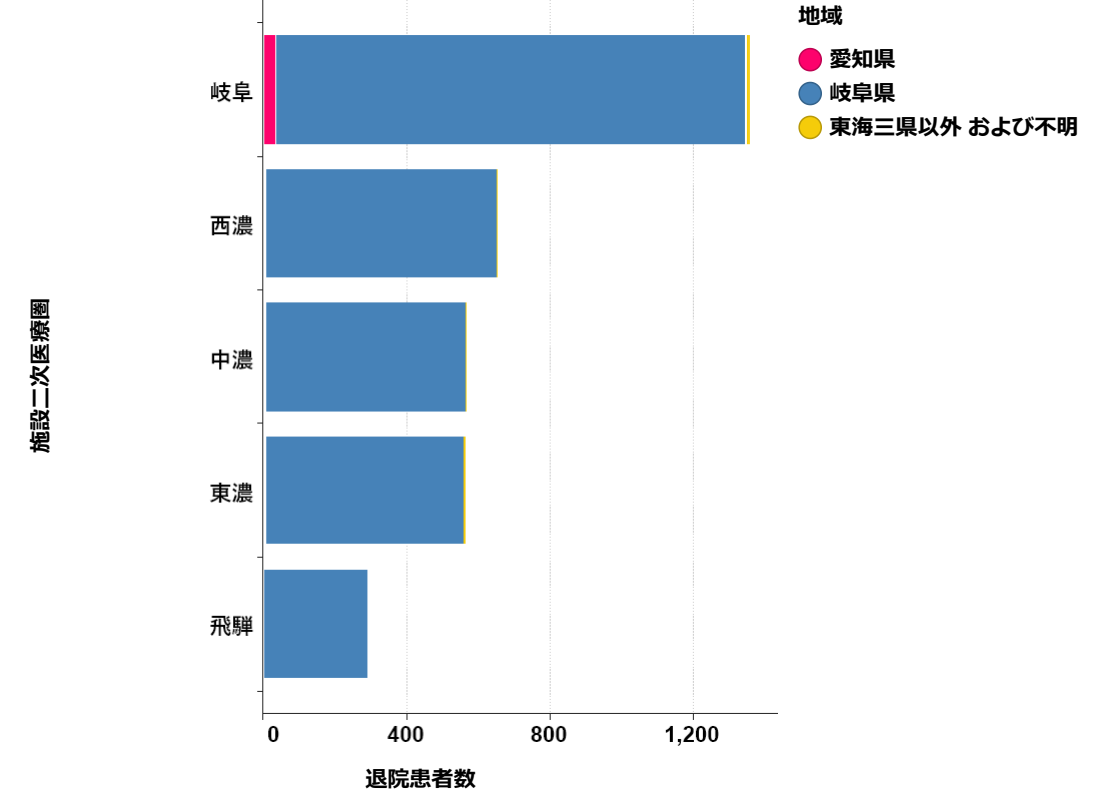
患者二次医療圏	岐阜	西濃	中濃	東濃	飛騨
岐阜	794	27	-	0	0
西濃	90	351	-	-	0
中濃	59	0	623	26	-
東濃	-	-	-	287	12
飛騨	-	0	-	0	276
岐阜県外および不明	19	-	-	-	-

<胃がん>

施設二次医療圏ごとの地域別退院患者割合



施設二次医療圏ごとの地域別退院患者数



施設二次医療圏	地域		
	愛知県	岐阜県	東海三県以外 および不明
岐阜	2.4%	96.9%	0.7%
西濃	0.3%	98.9%	0.8%
中濃	0.7%	99.1%	0.2%
東濃	0.5%	98.9%	0.5%
飛騨	0.0%	100.0%	0.0%

施設二次医療圏	地域		
	愛知県	岐阜県	東海三県以外 および不明
岐阜	33	1,315	-
西濃	-	648	-
中濃	-	560	-
東濃	-	556	-
飛騨	0	287	0

施設二次医療圏

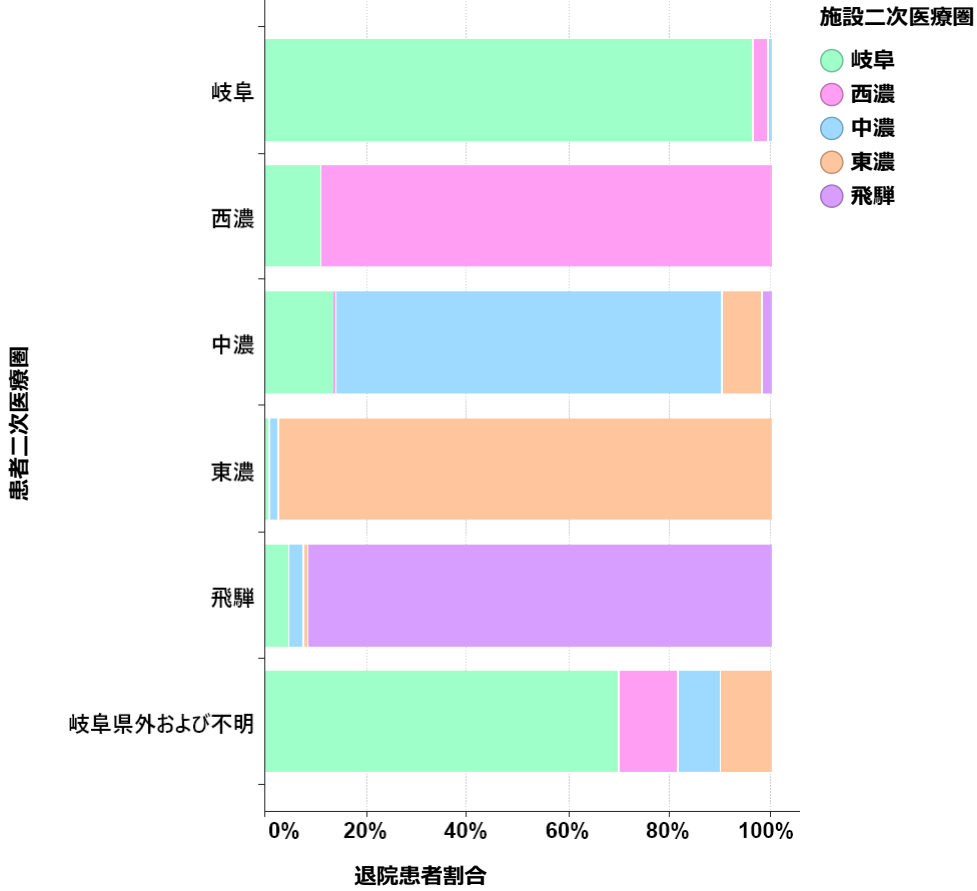
施設二次医療圏

退院患者割合

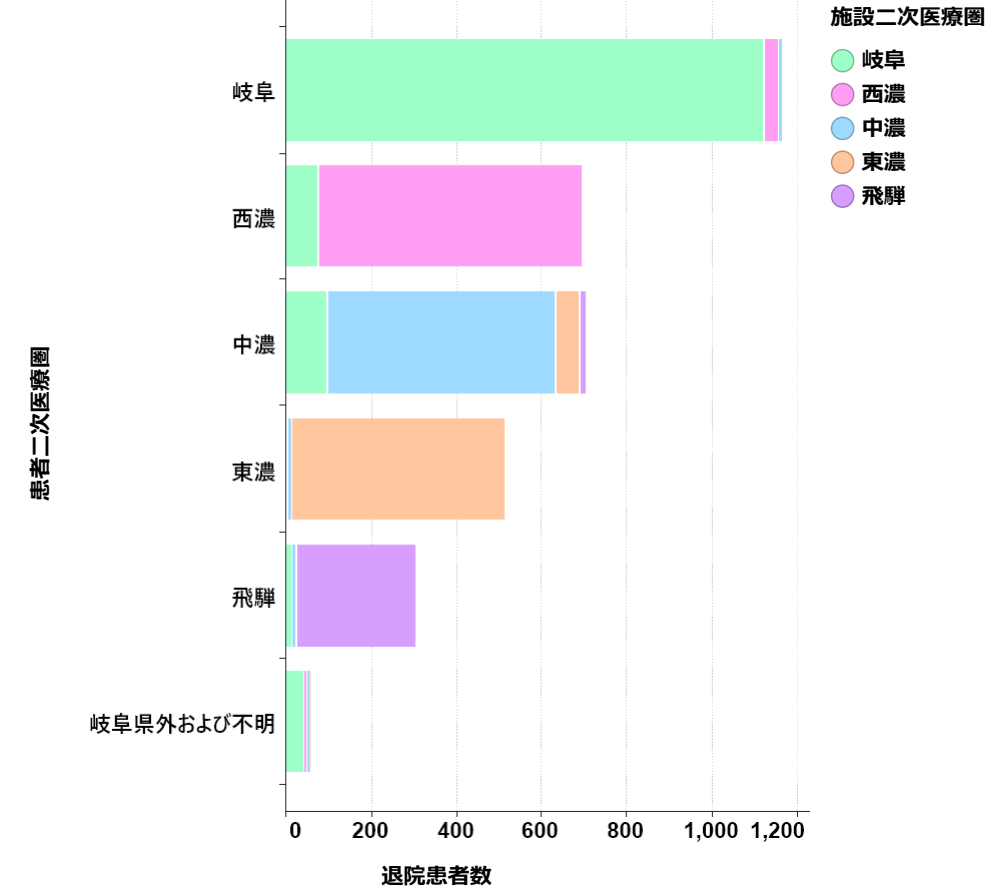
退院患者数

<胃がん>

患者二次医療圏ごとの施設二次医療圏別退院患者割合



患者二次医療圏ごとの施設二次医療圏別退院患者数



施設二次医療圏

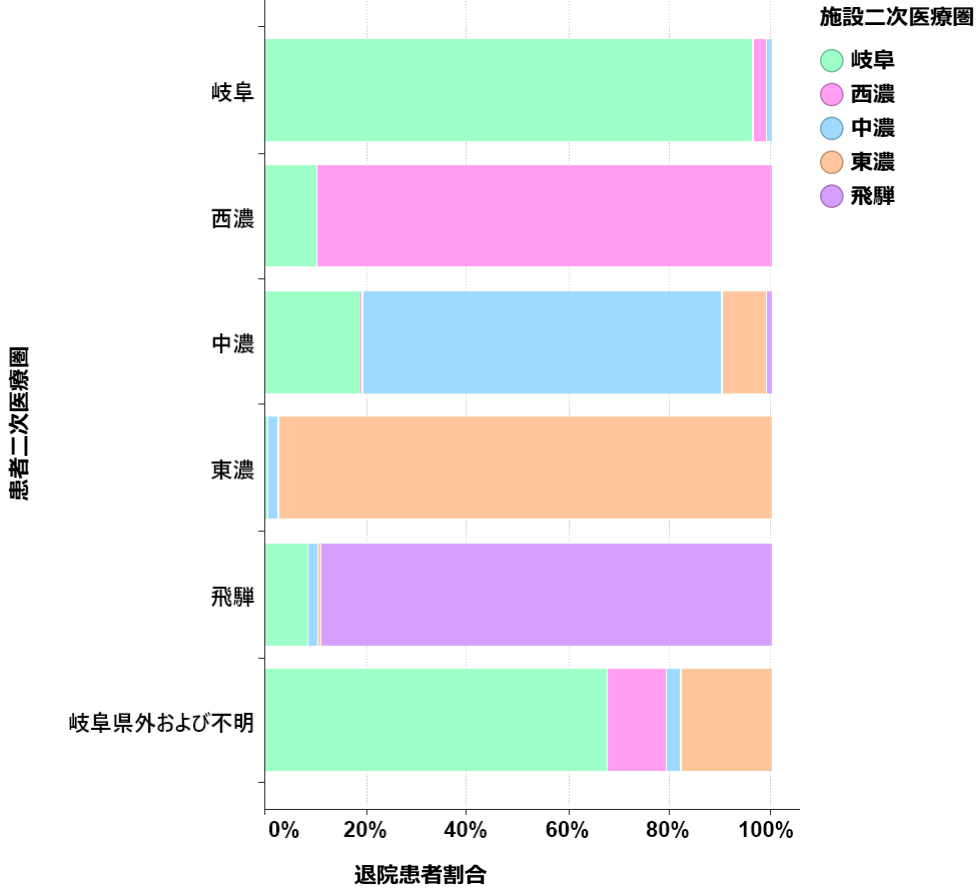
患者二次医療圏	岐阜	西濃	中濃	東濃	飛騨
岐阜	96.6%	2.8%	0.6%	0.0%	0.0%
西濃	11.1%	88.9%	0.0%	0.0%	0.0%
中濃	13.8%	0.1%	76.3%	8.0%	1.7%
東濃	0.8%	0.0%	1.8%	97.5%	0.0%
飛騨	4.7%	0.0%	3.0%	0.7%	91.7%
岐阜県外および不明	70.0%	11.7%	8.3%	10.0%	0.0%

施設二次医療圏

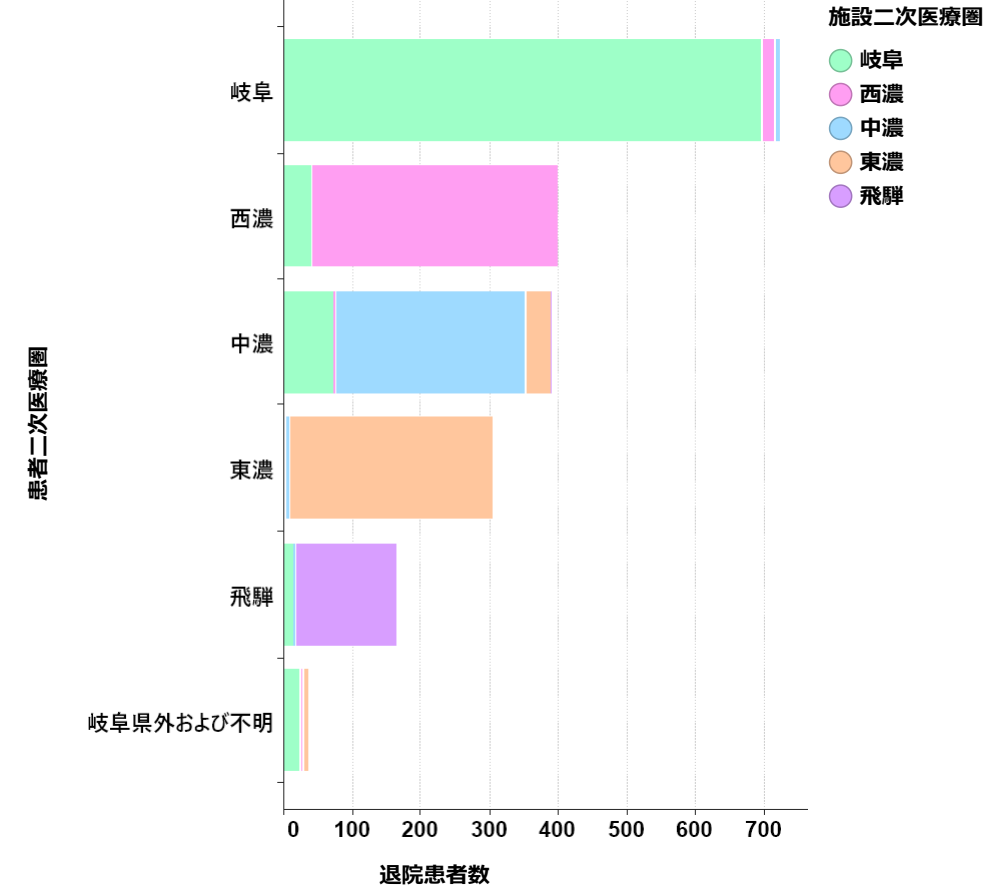
患者二次医療圏	岐阜	西濃	中濃	東濃	飛騨
岐阜	1,123	33	-	0	0
西濃	77	614	0	0	0
中濃	97	-	535	56	12
東濃	-	0	-	498	0
飛騨	14	0	-	-	275
岐阜県外および不明	42	-	-	-	0

<胃がん> 手術あり

患者二次医療圏ごとの施設二次医療圏別退院患者割合



患者二次医療圏ごとの施設二次医療圏別退院患者数



施設二次医療圏

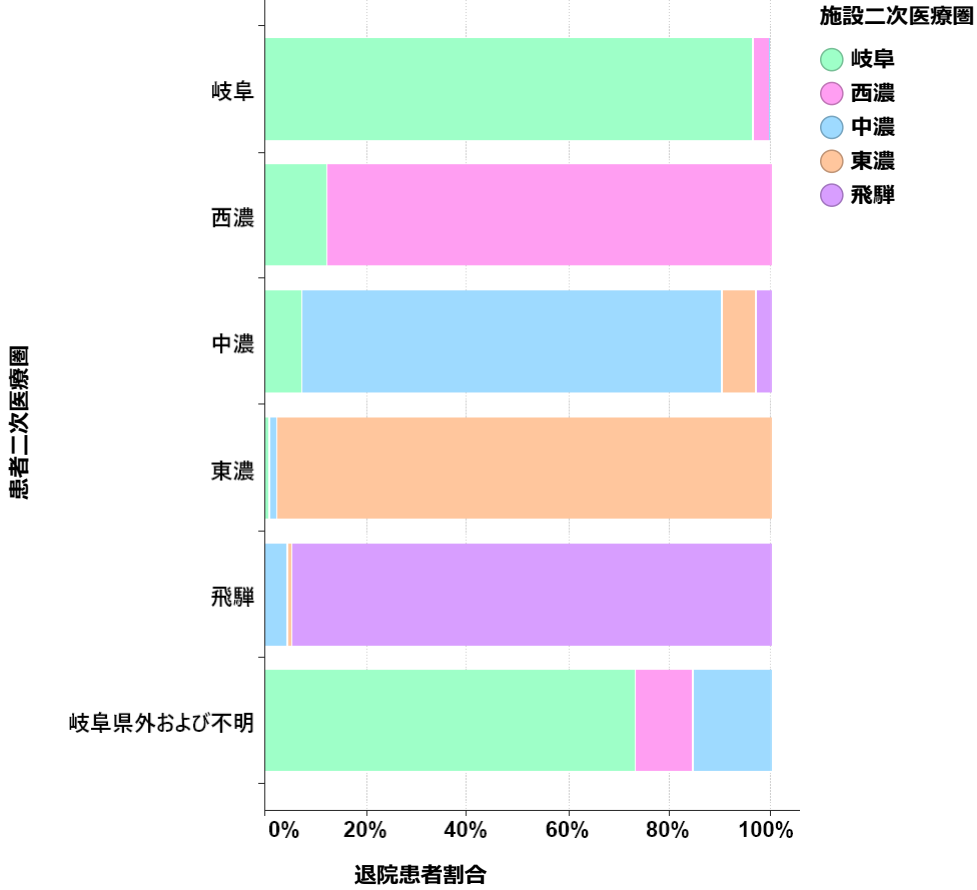
患者二次医療圏	岐阜	西濃	中濃	東濃	飛騨
岐阜	96.5%	2.6%	0.8%	0.0%	0.0%
西濃	10.3%	89.7%	0.0%	0.0%	0.0%
中濃	18.9%	0.3%	71.1%	9.0%	0.8%
東濃	0.7%	0.0%	2.0%	97.4%	0.0%
飛騨	8.5%	0.0%	1.8%	0.6%	89.0%
岐阜県外および不明	67.6%	11.8%	2.9%	17.6%	0.0%

施設二次医療圏

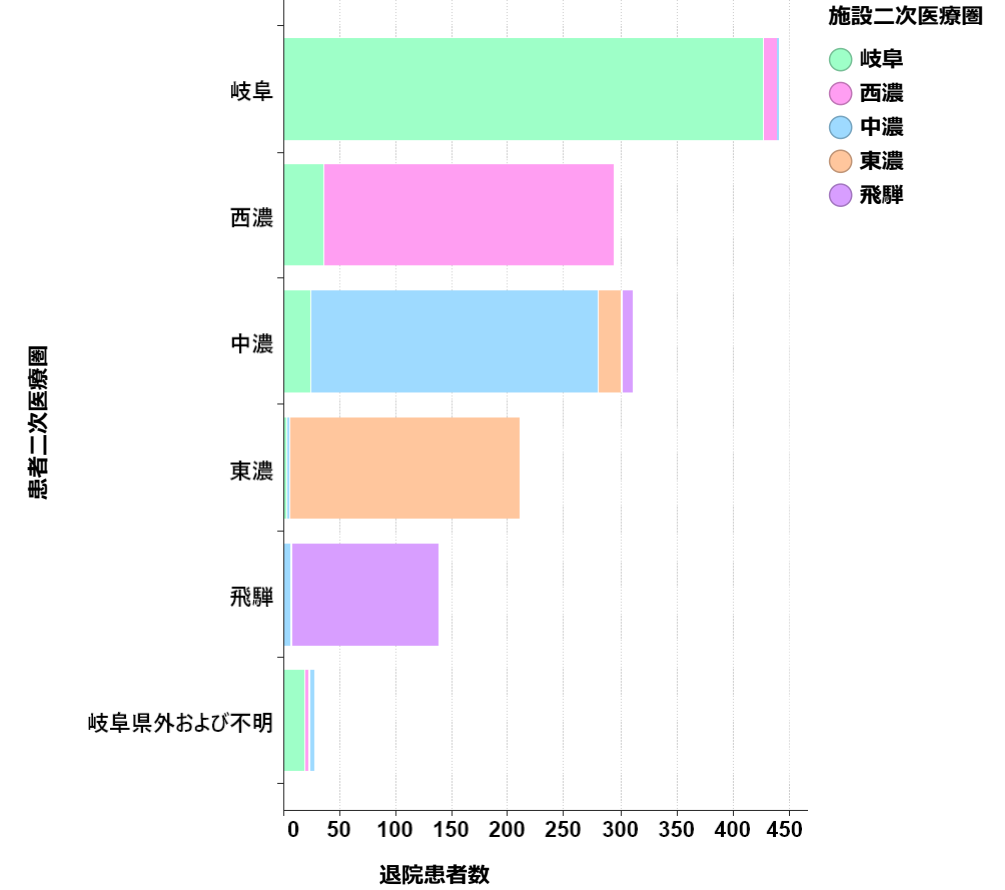
患者二次医療圏	岐阜	西濃	中濃	東濃	飛騨
岐阜	697	19	-	0	0
西濃	41	357	0	0	0
中濃	74	-	278	35	-
東濃	-	0	-	294	0
飛騨	14	0	-	-	146
岐阜県外および不明	23	-	-	-	0

<胃がん> 手術なし

患者二次医療圏ごとの施設二次医療圏別退院患者割合



患者二次医療圏ごとの施設二次医療圏別退院患者数



施設二次医療圏

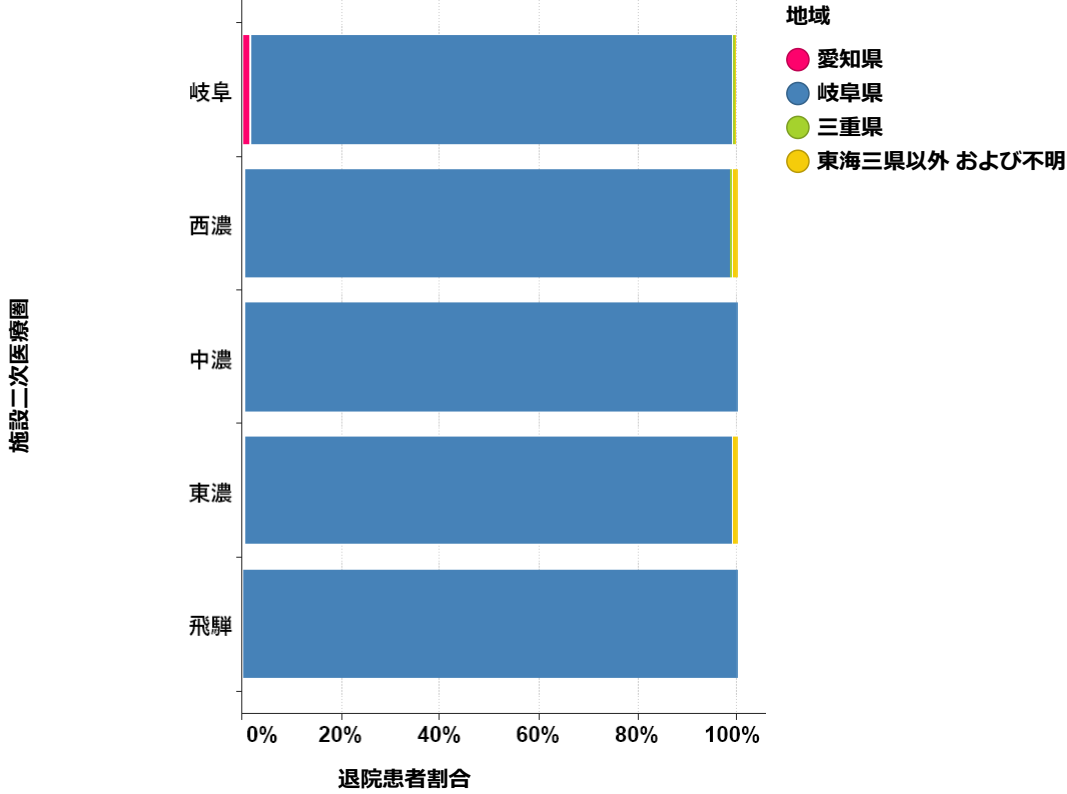
患者二次医療圏	岐阜	西濃	中濃	東濃	飛騨
岐阜	96.6%	3.2%	0.2%	0.0%	0.0%
西濃	12.3%	87.7%	0.0%	0.0%	0.0%
中濃	7.4%	0.0%	82.9%	6.8%	2.9%
東濃	1.0%	0.0%	1.4%	97.6%	0.0%
飛騨	0.0%	0.0%	4.4%	0.7%	94.9%
岐阜県外および不明	73.1%	11.5%	15.4%	0.0%	0.0%

施設二次医療圏

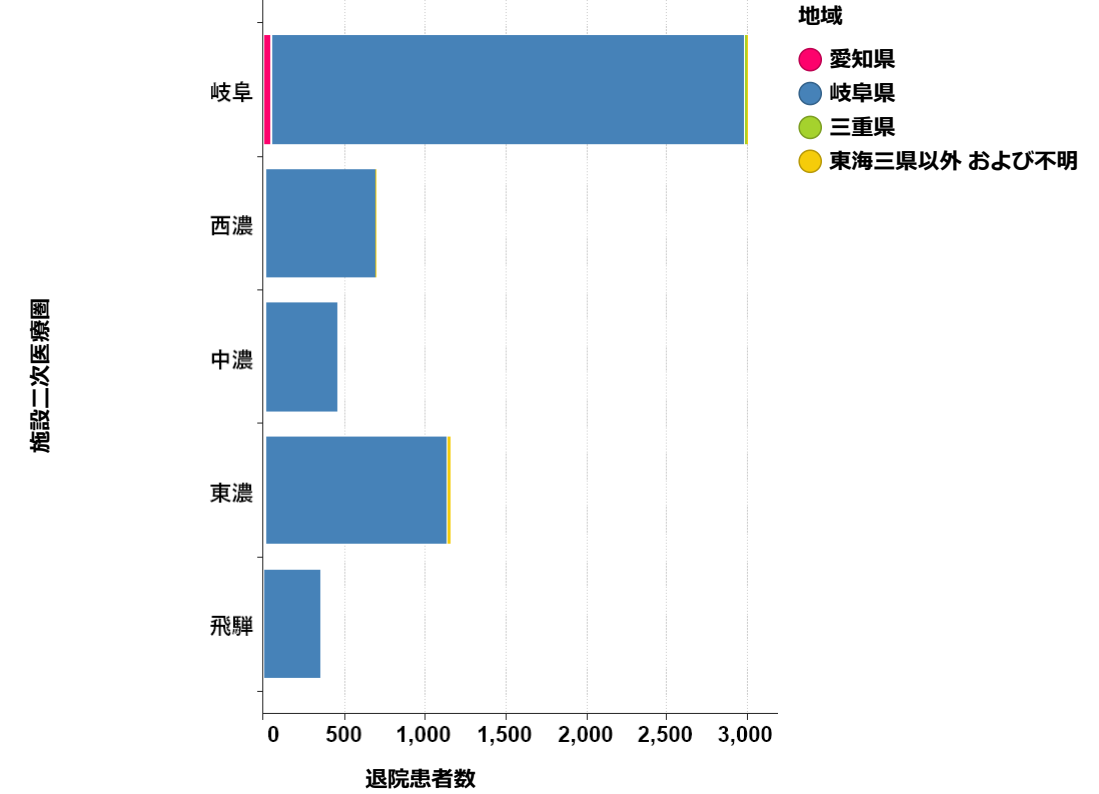
患者二次医療圏	岐阜	西濃	中濃	東濃	飛騨
岐阜	426	14	-	0	0
西濃	36	257	0	0	0
中濃	23	0	257	21	-
東濃	-	0	-	204	0
飛騨	0	0	-	-	129
岐阜県外および不明	19	-	-	0	0

<肺がん>

施設二次医療圏ごとの地域別退院患者割合



施設二次医療圏ごとの地域別退院患者数



施設二次医療圏	地域			
	愛知県	岐阜県	三重県	東海三県以外 および不明
岐阜	1.5%	97.5%	0.6%	0.4%
西濃	0.4%	98.3%	0.4%	0.9%
中濃	0.2%	99.8%	0.0%	0.0%
東濃	0.2%	98.8%	0.0%	1.0%
飛騨	0.0%	100.0%	0.0%	0.0%

施設二次医療圏	地域			
	愛知県	岐阜県	三重県	東海三県以外 および不明
岐阜	46	2,937	17	11
西濃	-	690	-	-
中濃	-	448	0	0
東濃	-	1,135	0	12
飛騨	0	349	0	0

施設二次医療圏

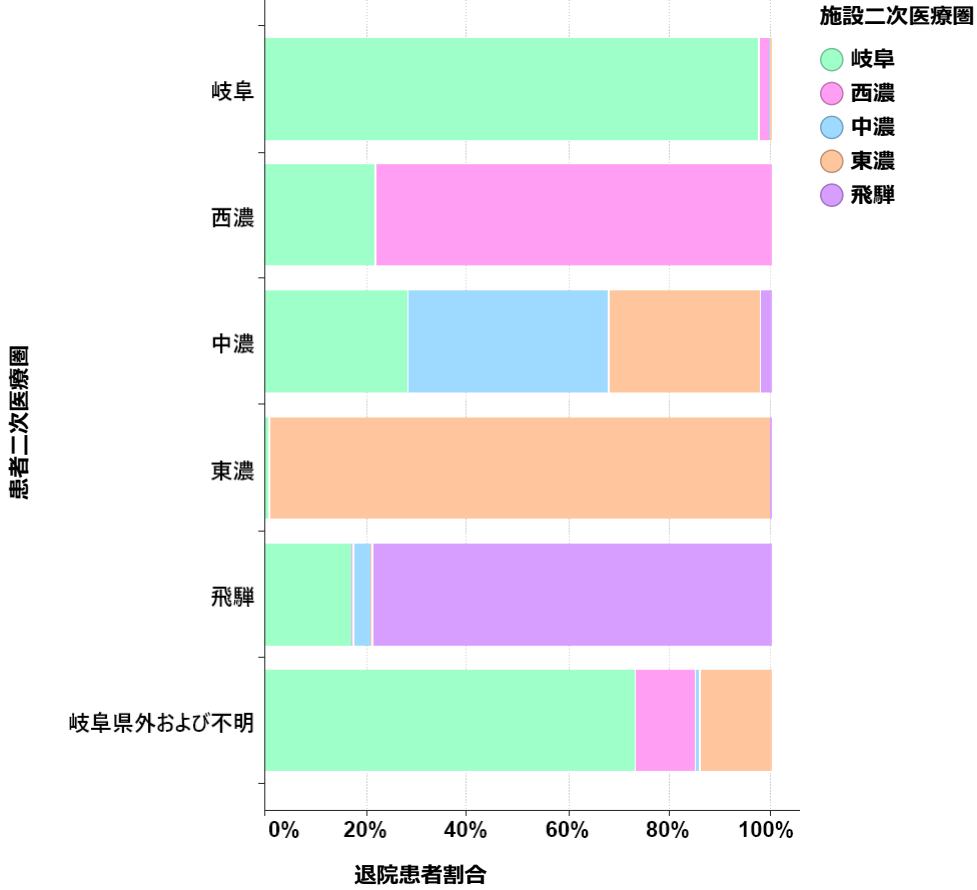
施設二次医療圏

退院患者割合

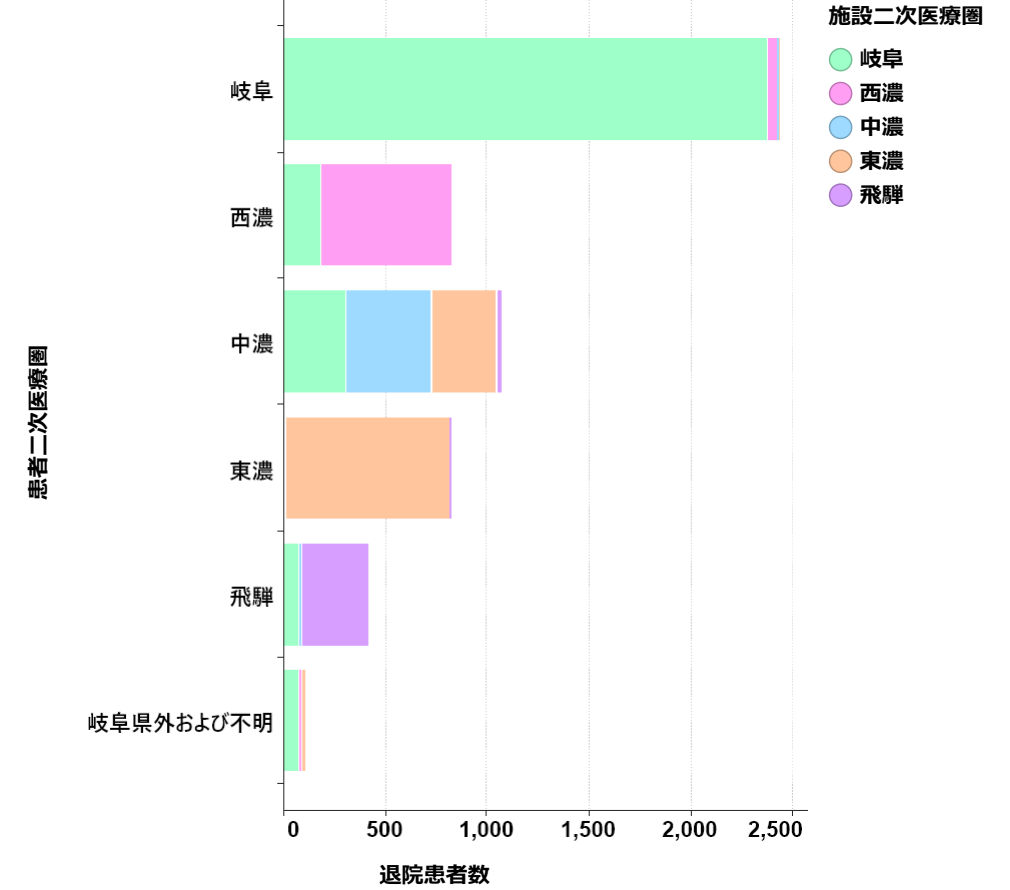
退院患者数

<肺がん>

患者二次医療圏ごとの施設二次医療圏別退院患者割合



患者二次医療圏ごとの施設二次医療圏別退院患者数



施設二次医療圏

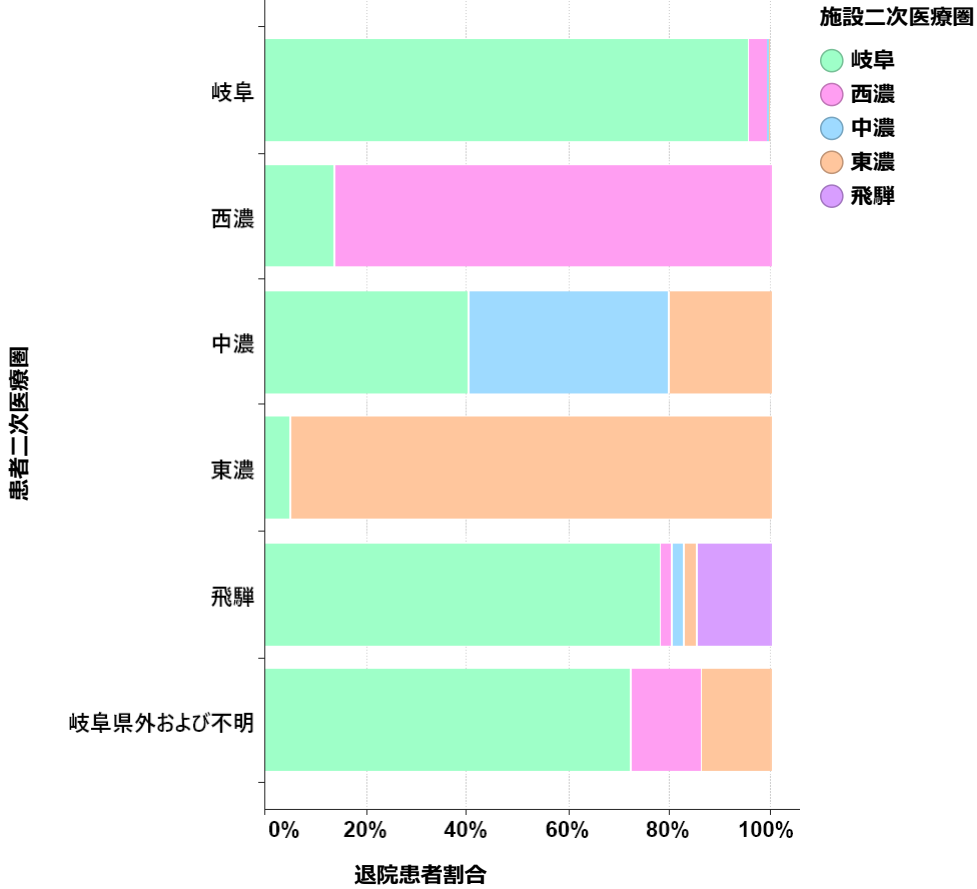
患者二次医療圏	岐阜	西濃	中濃	東濃	飛騨
岐阜	97.7%	2.0%	0.3%	0.0%	0.0%
西濃	21.9%	78.1%	0.0%	0.0%	0.0%
中濃	28.3%	0.1%	39.7%	30.0%	2.0%
東濃	0.7%	0.0%	0.2%	98.9%	0.1%
飛騨	17.3%	0.2%	3.4%	0.5%	78.6%
岐阜県外および不明	73.3%	11.9%	1.0%	13.9%	0.0%

施設二次医療圏

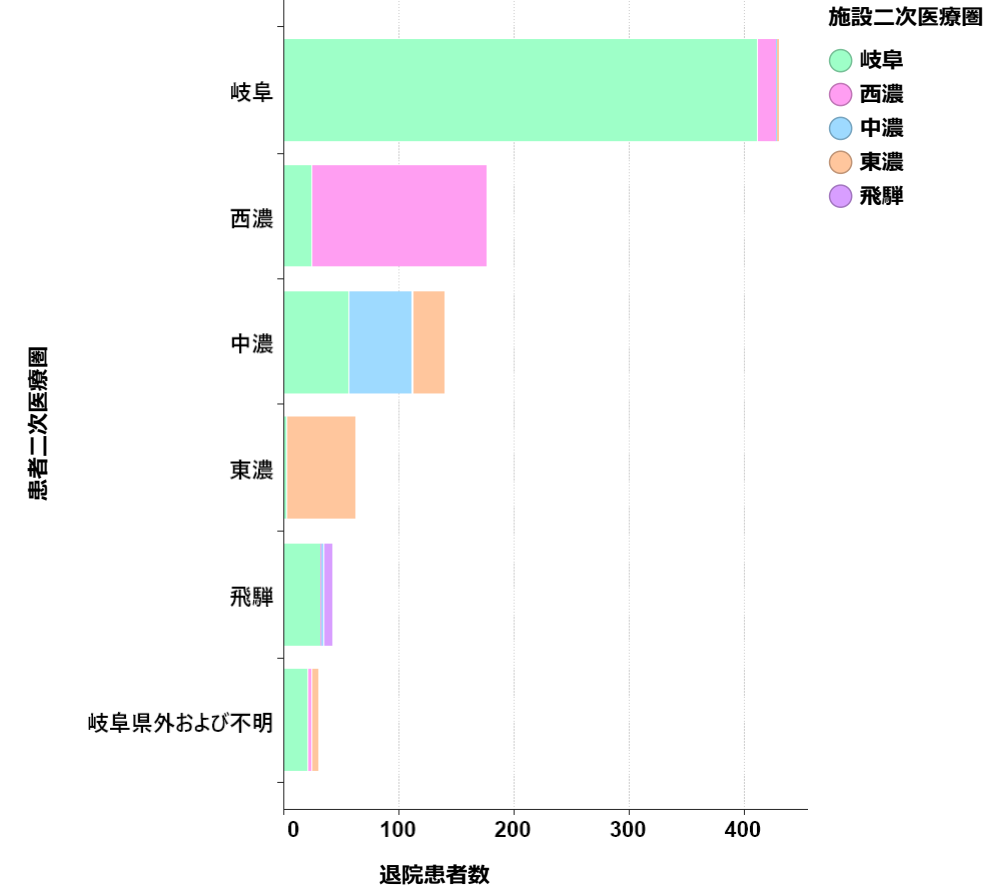
患者二次医療圏	岐阜	西濃	中濃	東濃	飛騨
岐阜	2,378	48	-	-	0
西濃	179	640	0	0	0
中濃	302	-	424	320	21
東濃	-	0	-	812	-
飛騨	72	-	14	-	327
岐阜県外および不明	74	12	-	14	0

<肺がん> 手術あり

患者二次医療圏ごとの施設二次医療圏別退院患者割合



患者二次医療圏ごとの施設二次医療圏別退院患者数



施設二次医療圏

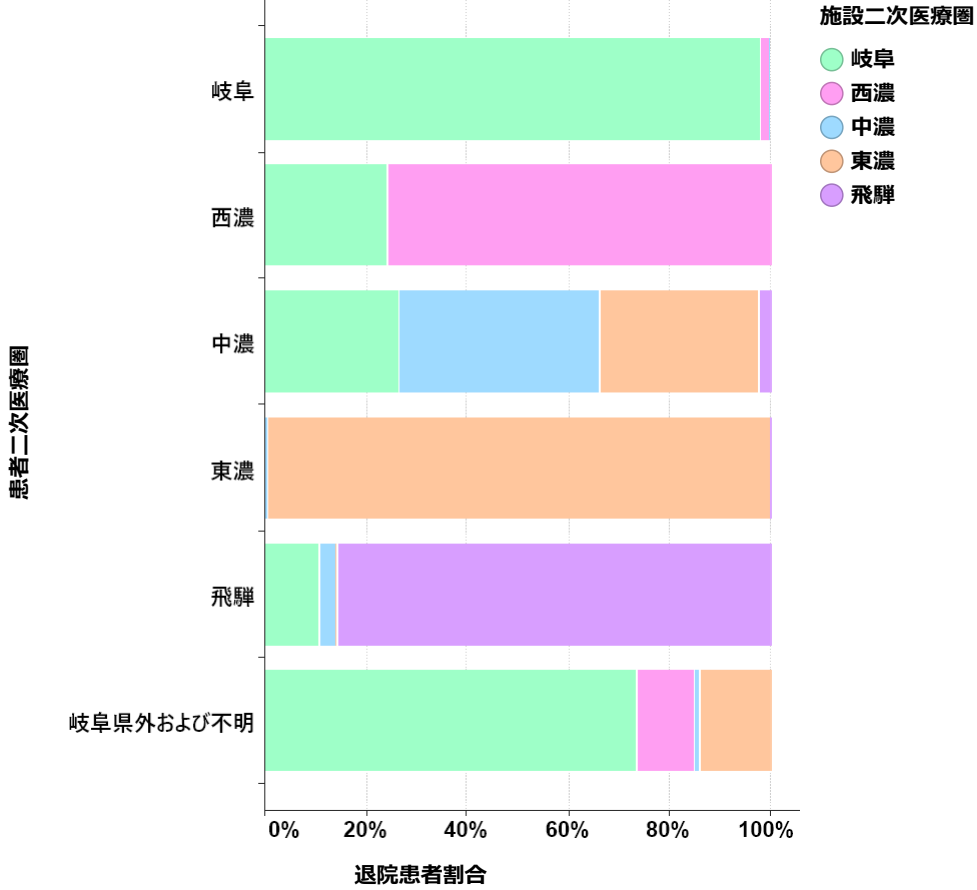
患者二次医療圏	岐阜	西濃	中濃	東濃	飛騨
岐阜	95.6%	3.7%	0.5%	0.2%	0.0%
西濃	13.6%	86.4%	0.0%	0.0%	0.0%
中濃	40.3%	0.0%	39.6%	20.1%	0.0%
東濃	4.8%	0.0%	0.0%	95.2%	0.0%
飛騨	78.0%	2.4%	2.4%	2.4%	14.6%
岐阜県外および不明	72.4%	13.8%	0.0%	13.8%	0.0%

施設二次医療圏

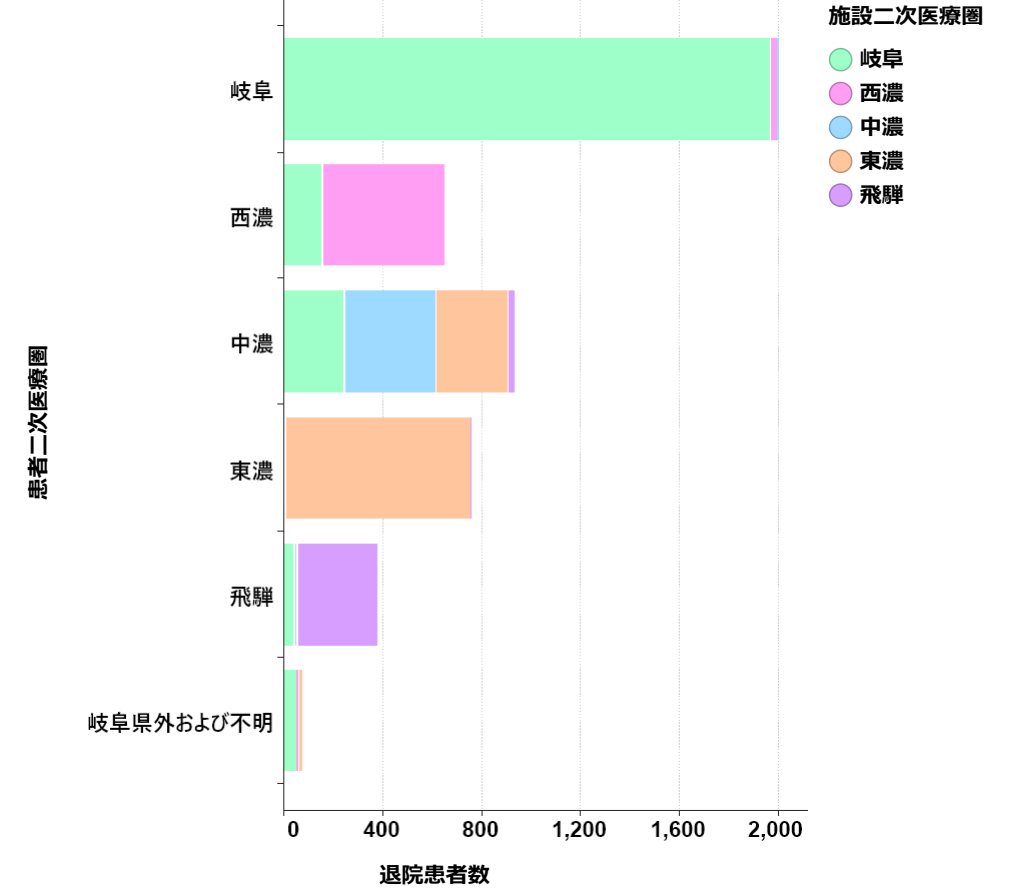
患者二次医療圏	岐阜	西濃	中濃	東濃	飛騨
岐阜	412	16	-	-	0
西濃	24	152	0	0	0
中濃	56	0	55	28	0
東濃	-	0	0	59	0
飛騨	32	-	-	-	-
岐阜県外および不明	21	-	0	-	0

<肺がん> 手術なし

患者二次医療圏ごとの施設二次医療圏別退院患者割合



患者二次医療圏ごとの施設二次医療圏別退院患者数



施設二次医療圏

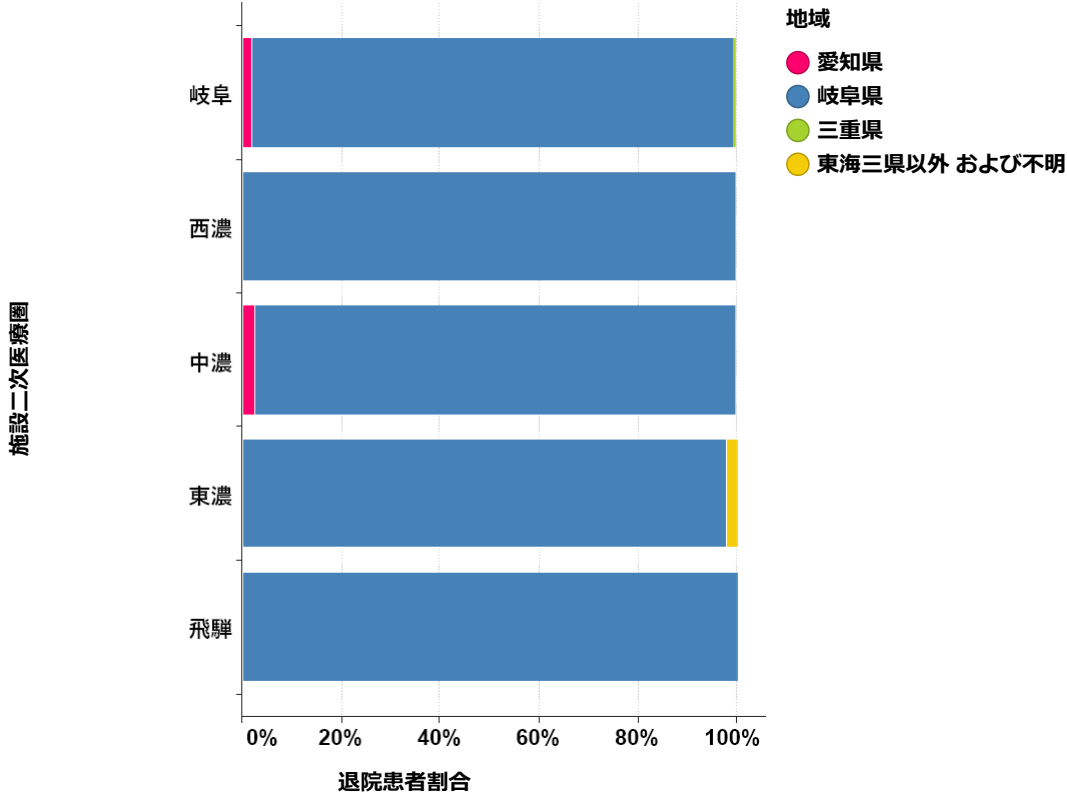
患者二次医療圏	岐阜	西濃	中濃	東濃	飛騨
岐阜	98.1%	1.6%	0.3%	0.0%	0.0%
西濃	24.1%	75.9%	0.0%	0.0%	0.0%
中濃	26.5%	0.1%	39.7%	31.4%	2.3%
東濃	0.4%	0.0%	0.3%	99.2%	0.1%
飛騨	10.7%	0.0%	3.5%	0.3%	85.6%
岐阜県外および不明	73.6%	11.1%	1.4%	13.9%	0.0%

施設二次医療圏

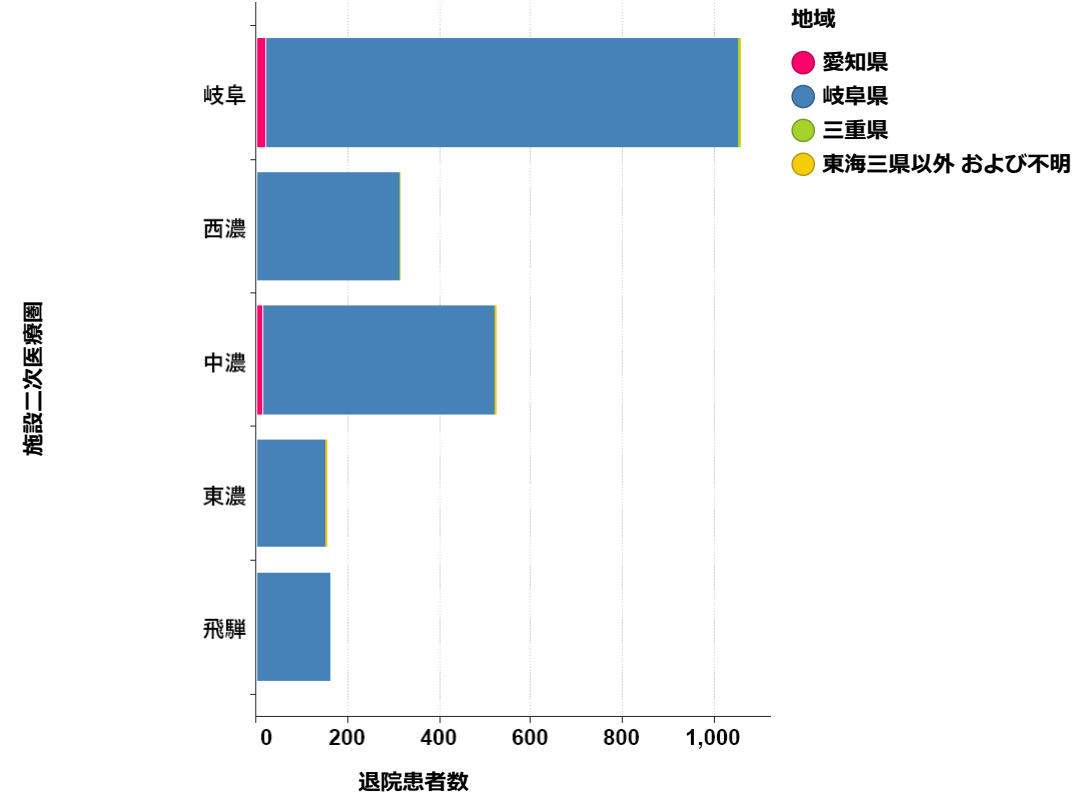
患者二次医療圏	岐阜	西濃	中濃	東濃	飛騨
岐阜	1,966	32	-	0	0
西濃	155	488	0	0	0
中濃	246	-	369	292	21
東濃	-	0	-	753	-
飛騨	40	0	13	-	321
岐阜県外および不明	53	-	-	10	0

<前立腺がん>

施設二次医療圏ごとの地域別退院患者割合



施設二次医療圏ごとの地域別退院患者数



施設二次医療圏	地域			
	愛知県	岐阜県	三重県	東海三県以外 および不明
岐阜	1.7%	97.8%	0.2%	0.3%
西濃	0.0%	99.7%	0.3%	0.0%
中濃	2.5%	97.3%	0.0%	0.2%
東濃	0.0%	98.1%	0.0%	1.9%
飛騨	0.0%	100.0%	0.0%	0.0%

施設二次医療圏	地域			
	愛知県	岐阜県	三重県	東海三県以外 および不明
岐阜	18	1,040	-	-
西濃	0	312	-	0
中濃	13	510	0	-
東濃	0	151	0	-
飛騨	0	158	0	0

施設二次医療圏

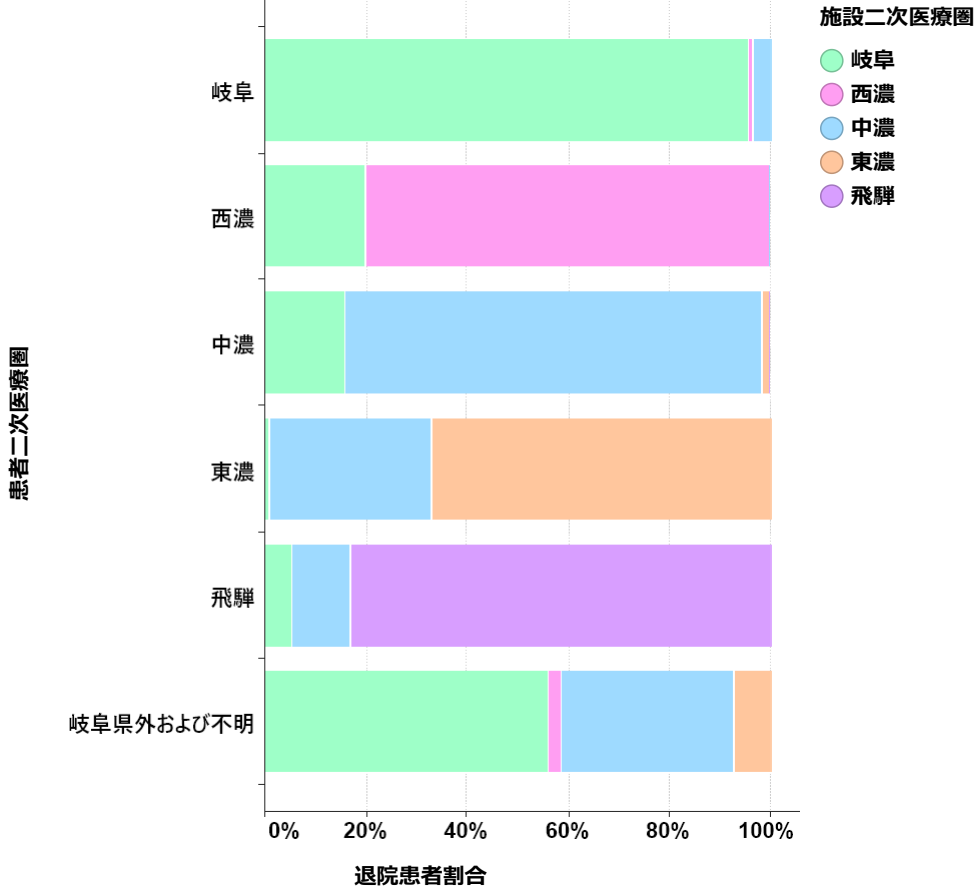
施設二次医療圏

退院患者割合

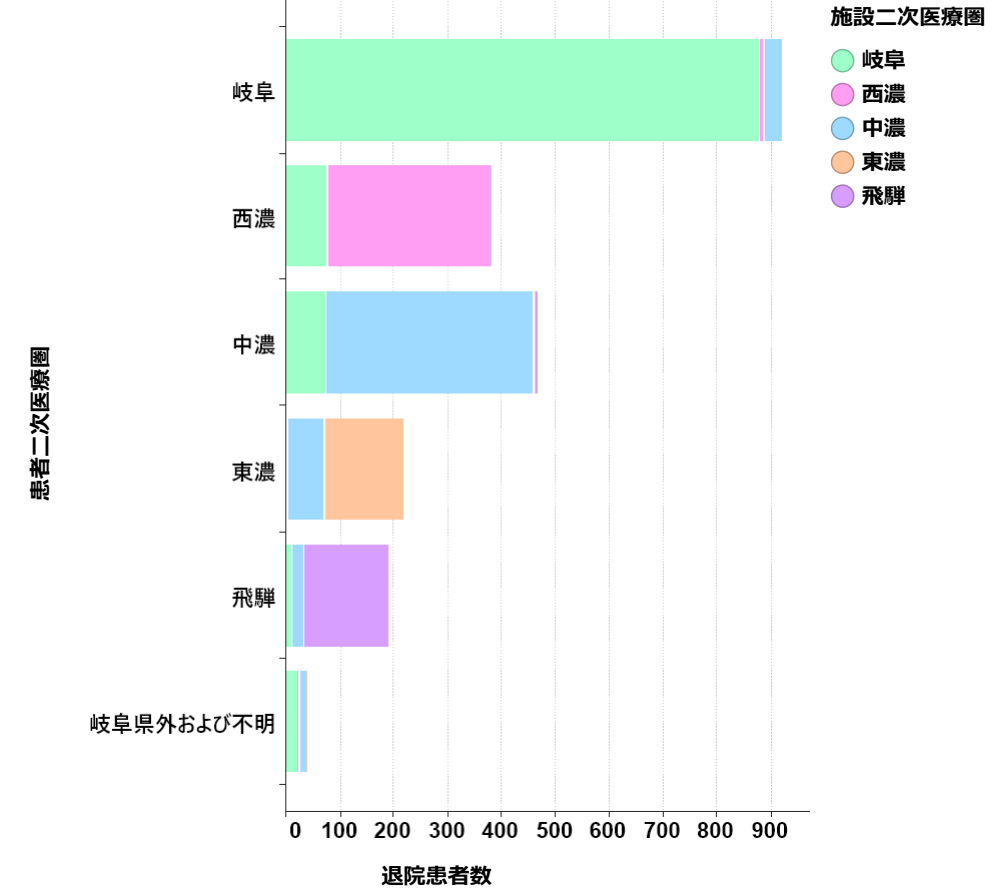
退院患者数

<前立腺がん>

患者二次医療圏ごとの施設二次医療圏別退院患者割合



患者二次医療圏ごとの施設二次医療圏別退院患者数



施設二次医療圏

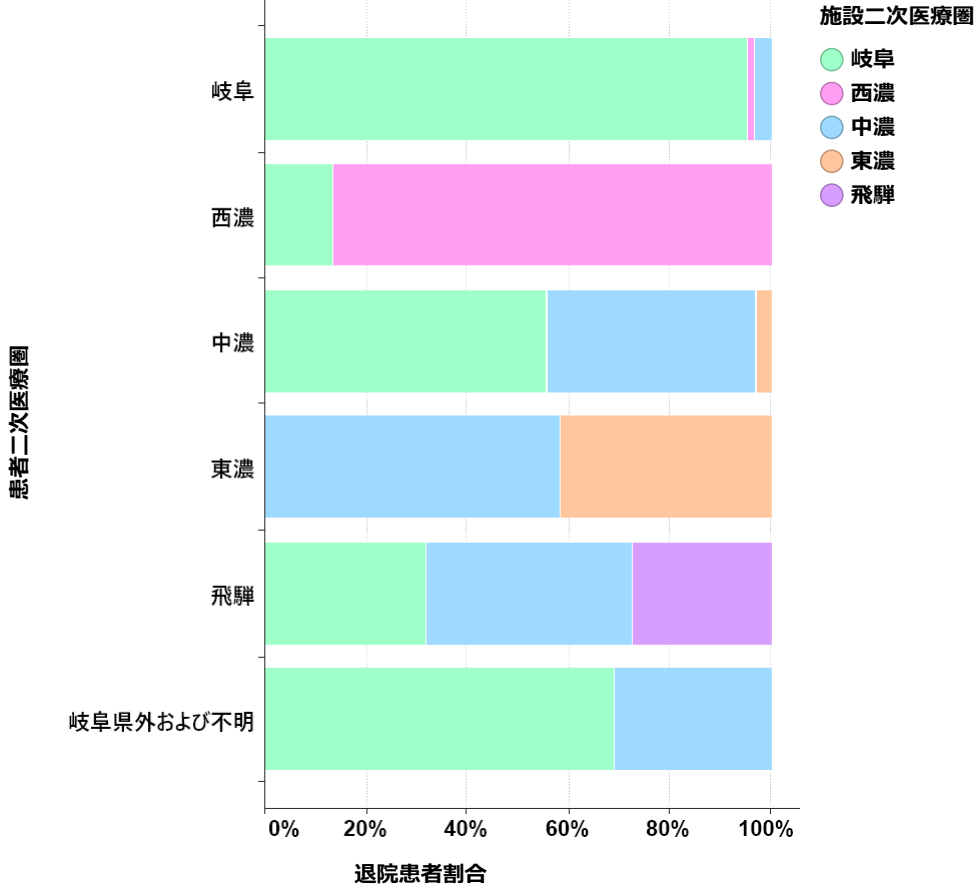
患者二次医療圏	岐阜	西濃	中濃	東濃	飛騨
岐阜	95.6%	0.9%	3.5%	0.0%	0.0%
西濃	19.9%	79.8%	0.3%	0.0%	0.0%
中濃	15.6%	0.0%	82.7%	1.5%	0.2%
東濃	0.9%	0.0%	32.1%	67.0%	0.0%
飛騨	5.3%	0.0%	11.6%	0.0%	83.1%
岐阜県外および不明	56.1%	2.4%	34.1%	7.3%	0.0%

施設二次医療圏

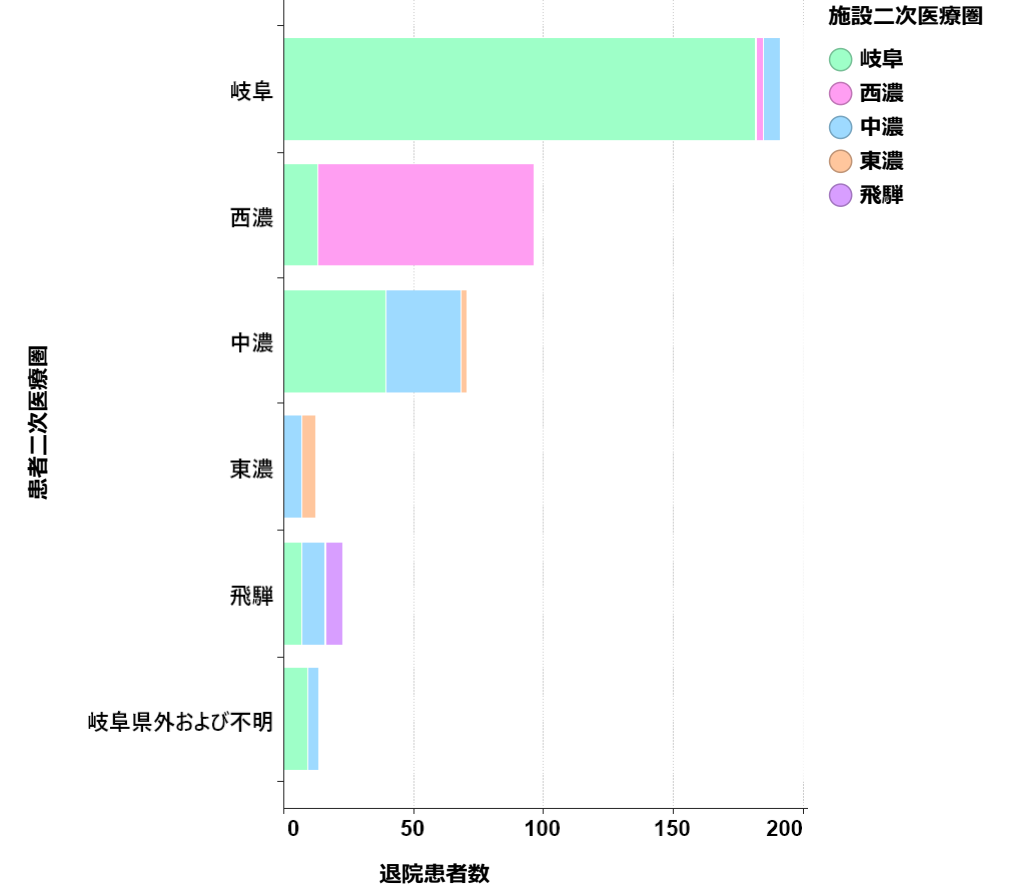
患者二次医療圏	岐阜	西濃	中濃	東濃	飛騨
岐阜	879	-	32	0	0
西濃	76	304	-	0	0
中濃	73	0	386	-	-
東濃	-	0	69	144	0
飛騨	10	0	22	0	157
岐阜県外および不明	23	-	14	-	0

<前立腺がん> 手術あり

患者二次医療圏ごとの施設二次医療圏別退院患者割合



患者二次医療圏ごとの施設二次医療圏別退院患者数



施設二次医療圏

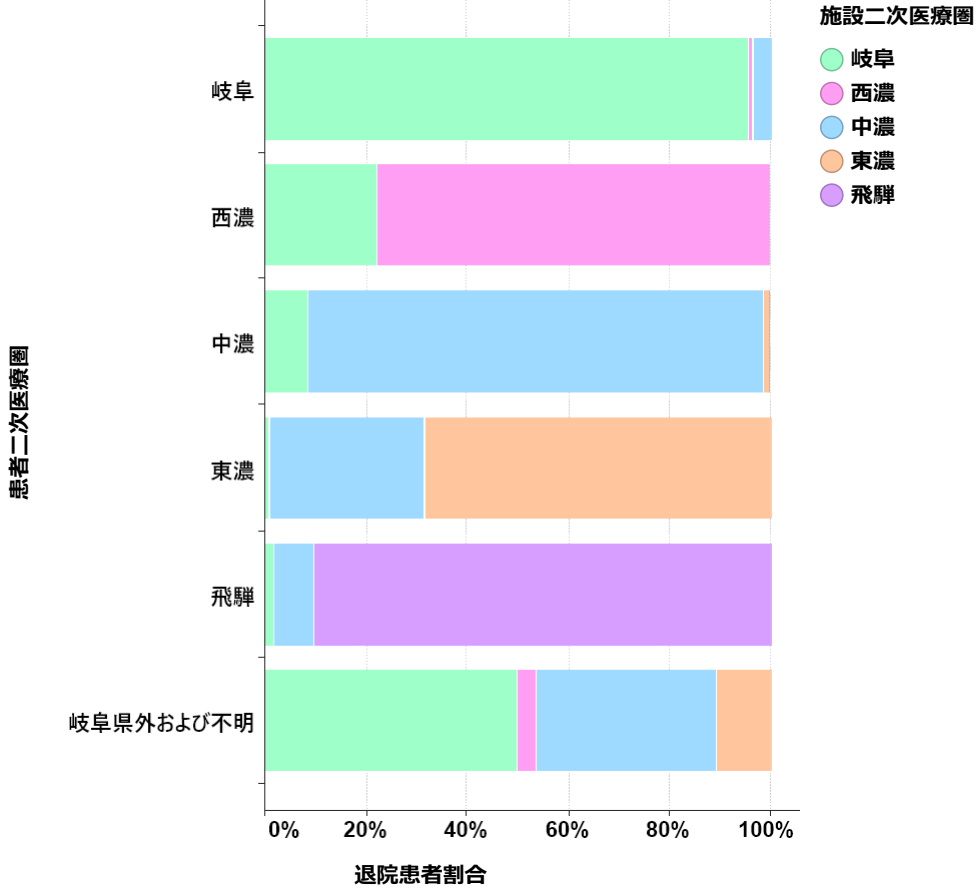
患者二次医療圏	岐阜	西濃	中濃	東濃	飛騨
岐阜	95.3%	1.6%	3.1%	0.0%	0.0%
西濃	13.5%	86.5%	0.0%	0.0%	0.0%
中濃	55.7%	0.0%	41.4%	2.9%	0.0%
東濃	0.0%	0.0%	58.3%	41.7%	0.0%
飛騨	31.8%	0.0%	40.9%	0.0%	27.3%
岐阜県外および不明	69.2%	0.0%	30.8%	0.0%	0.0%

施設二次医療圏

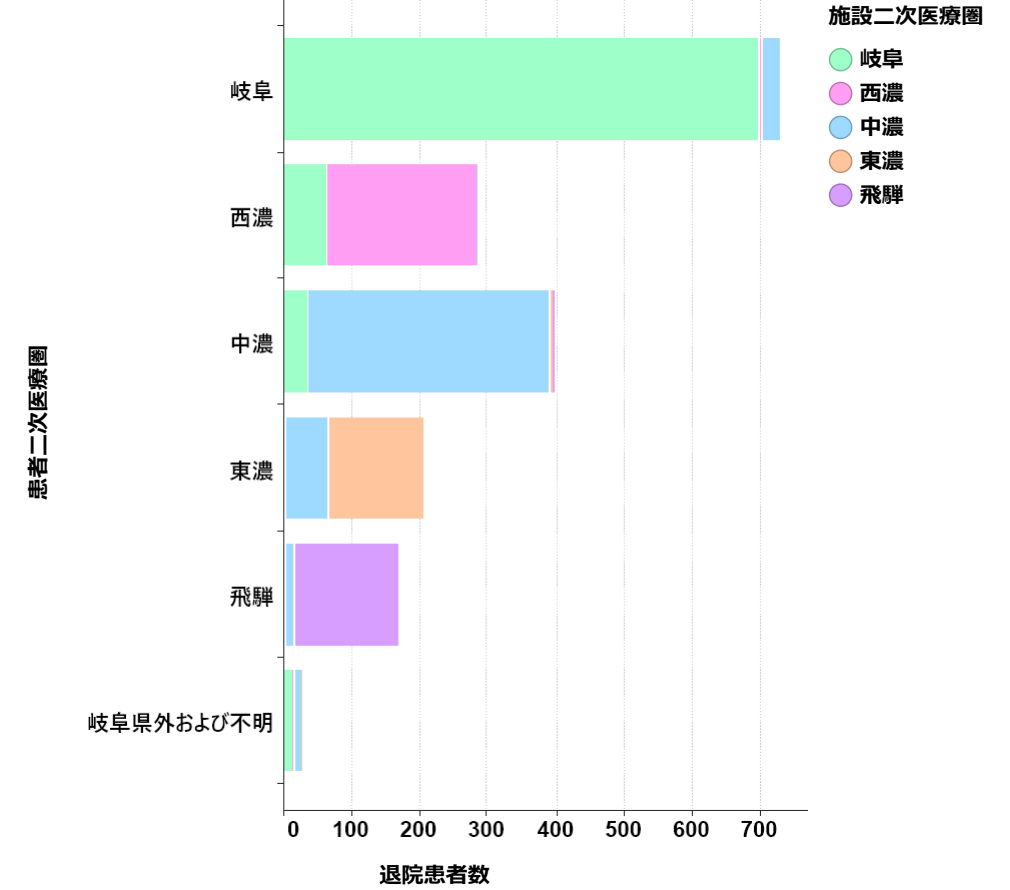
患者二次医療圏	岐阜	西濃	中濃	東濃	飛騨
岐阜	182	-	-	0	0
西濃	13	83	0	0	0
中濃	39	0	29	-	0
東濃	0	0	-	-	0
飛騨	-	0	-	0	-
岐阜県外および不明	-	0	-	0	0

<前立腺がん> 手術なし

患者二次医療圏ごとの施設二次医療圏別退院患者割合



患者二次医療圏ごとの施設二次医療圏別退院患者数



施設二次医療圏

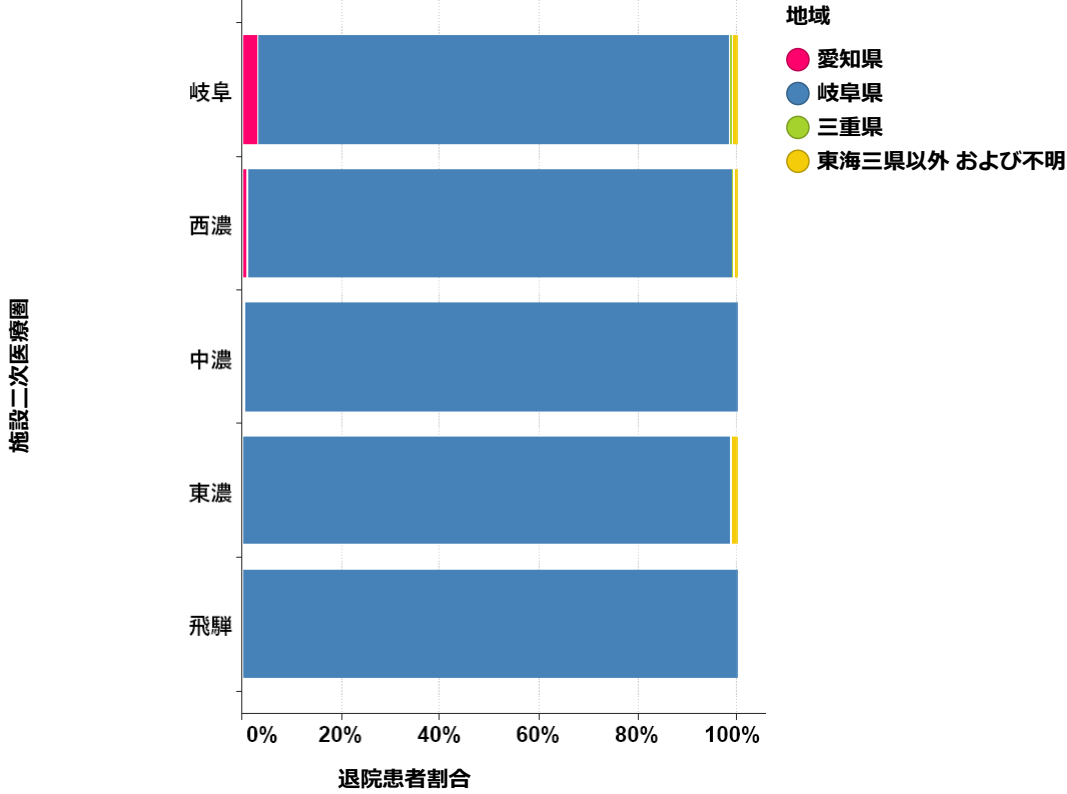
患者二次医療圏	岐阜	西濃	中濃	東濃	飛騨
岐阜	95.7%	0.7%	3.6%	0.0%	0.0%
西濃	22.1%	77.5%	0.4%	0.0%	0.0%
中濃	8.6%	0.0%	89.9%	1.3%	0.3%
東濃	1.0%	0.0%	30.5%	68.5%	0.0%
飛騨	1.8%	0.0%	7.8%	0.0%	90.4%
岐阜県外および不明	50.0%	3.6%	35.7%	10.7%	0.0%

施設二次医療圏

患者二次医療圏	岐阜	西濃	中濃	東濃	飛騨
岐阜	697	-	26	0	0
西濃	63	221	-	0	0
中濃	34	0	357	-	-
東濃	-	0	62	139	0
飛騨	-	0	13	0	151
岐阜県外および不明	14	-	10	-	0

<肝がん>

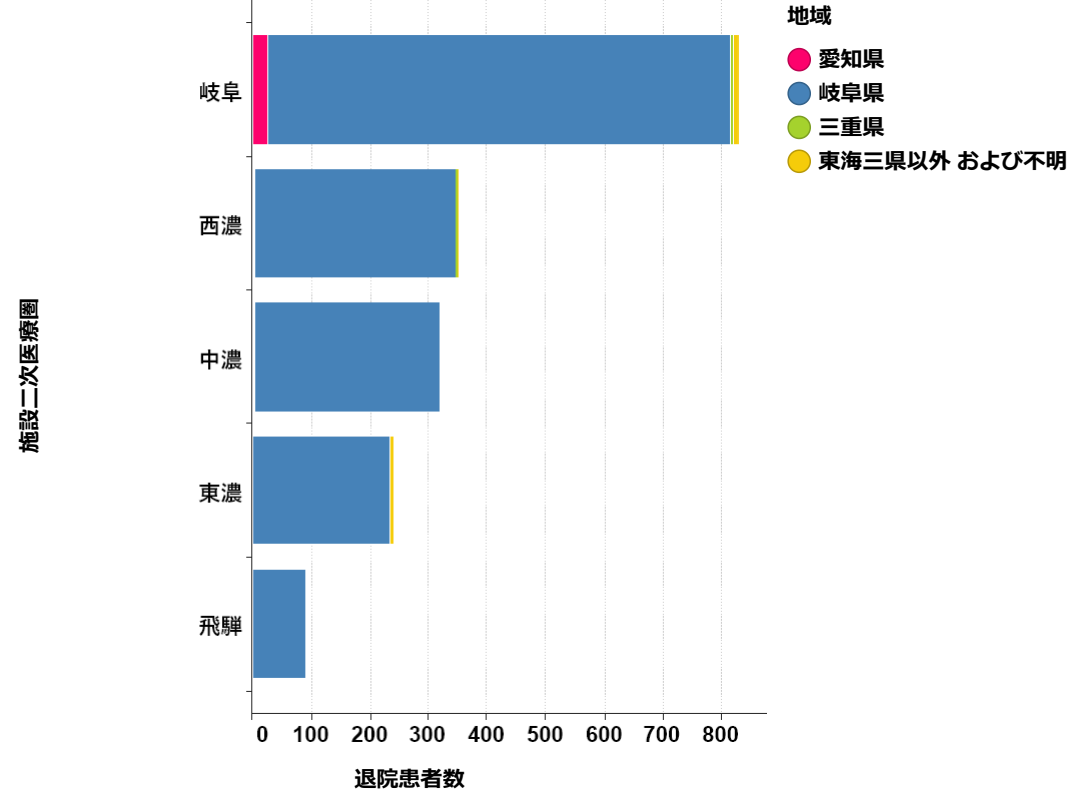
施設二次医療圏ごとの地域別退院患者割合



施設二次医療圏	地域			
	愛知県	岐阜県	三重県	東海三県以外 および不明
岐阜	2.9%	95.6%	0.6%	0.8%
西濃	0.9%	98.3%	0.3%	0.6%
中濃	0.3%	99.7%	0.0%	0.0%
東濃	0.0%	98.7%	0.0%	1.3%
飛騨	0.0%	100.0%	0.0%	0.0%

退院患者割合

施設二次医療圏ごとの地域別退院患者数

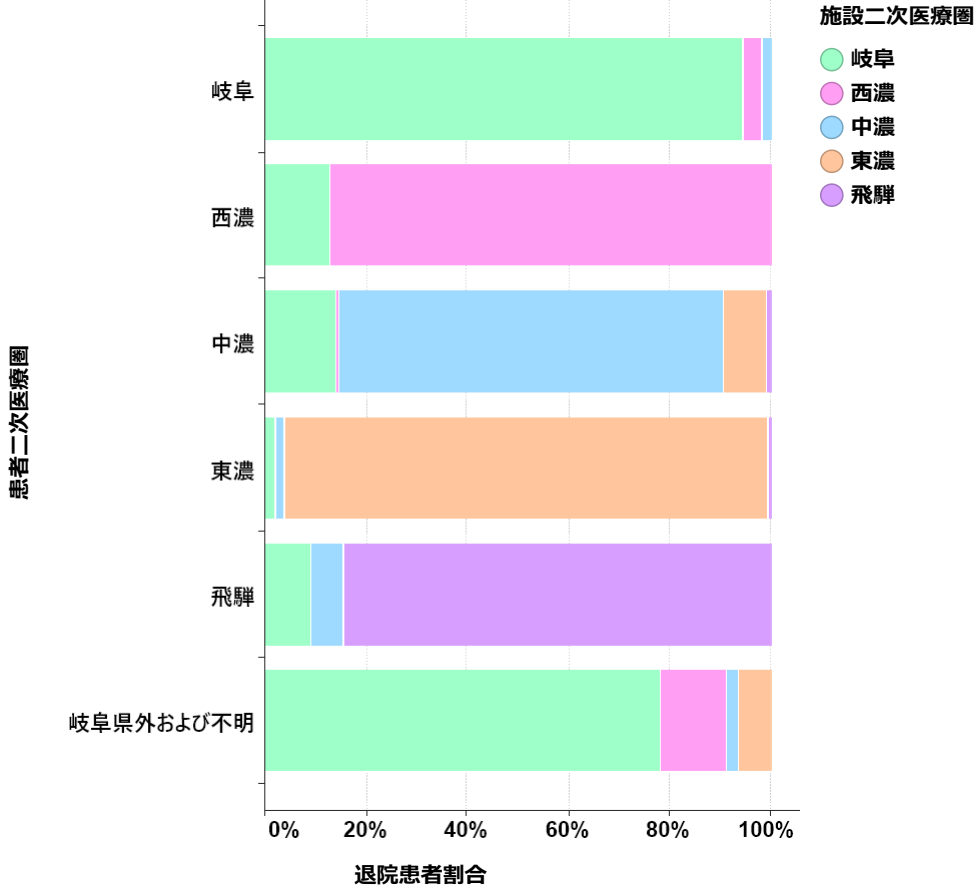


施設二次医療圏	地域			
	愛知県	岐阜県	三重県	東海三県以外 および不明
岐阜	24	791	-	-
西濃	-	345	-	-
中濃	-	316	0	0
東濃	0	235	0	-
飛騨	0	87	0	0

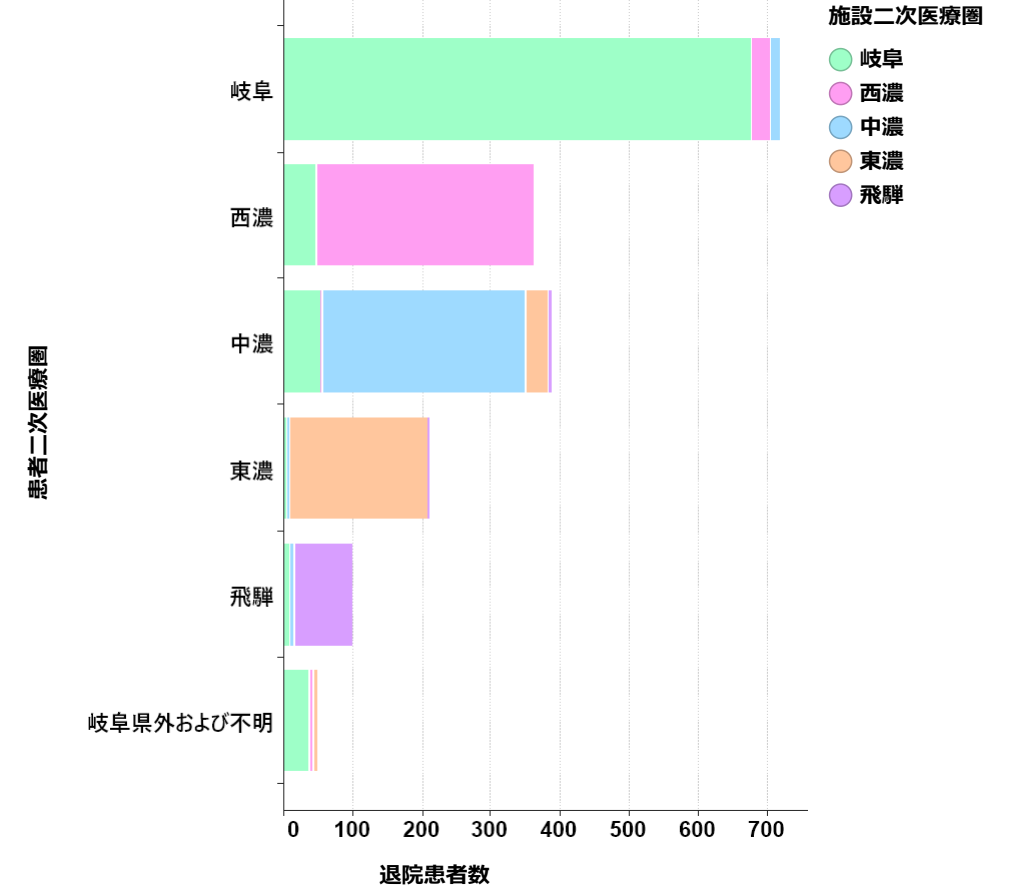
退院患者数

<肝がん>

患者二次医療圏ごとの施設二次医療圏別退院患者割合



患者二次医療圏ごとの施設二次医療圏別退院患者数



施設二次医療圏

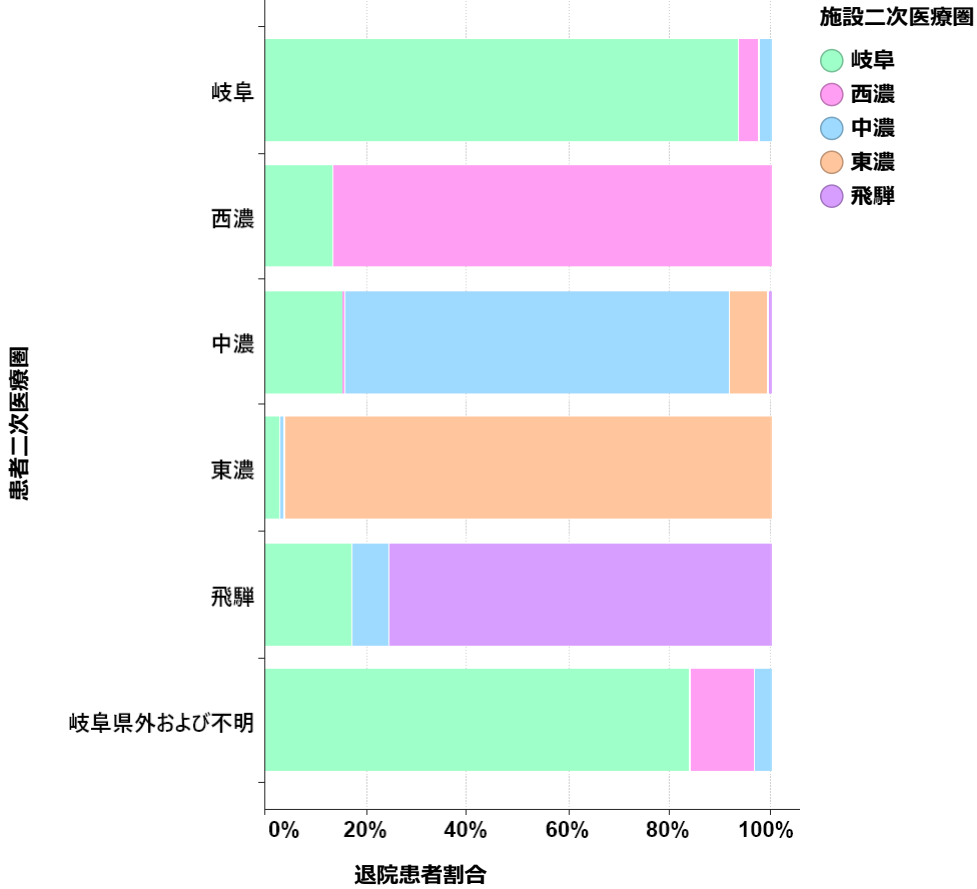
患者二次医療圏	岐阜	西濃	中濃	東濃	飛騨
岐阜	94.4%	3.9%	1.7%	0.0%	0.0%
西濃	12.7%	87.3%	0.0%	0.0%	0.0%
中濃	14.0%	0.5%	76.2%	8.5%	0.8%
東濃	1.9%	0.0%	1.9%	95.7%	0.5%
飛騨	9.2%	0.0%	6.1%	0.0%	84.7%
岐阜県外および不明	78.3%	13.0%	2.2%	6.5%	0.0%

施設二次医療圏

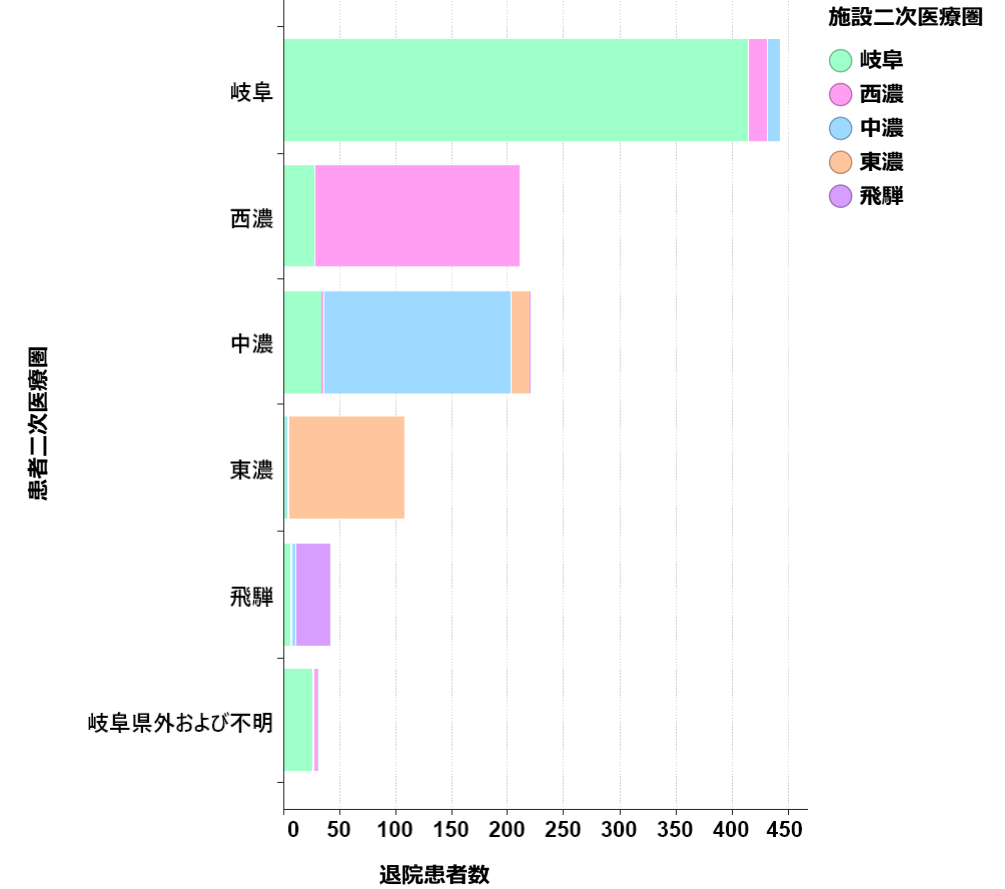
患者二次医療圏	岐阜	西濃	中濃	東濃	飛騨
岐阜	678	28	12	0	0
西濃	46	315	0	0	0
中濃	54	-	294	33	-
東濃	-	0	-	202	-
飛騨	-	0	-	0	83
岐阜県外および不明	36	-	-	-	0

<肝がん> 手術あり

患者二次医療圏ごとの施設二次医療圏別退院患者割合



患者二次医療圏ごとの施設二次医療圏別退院患者数



施設二次医療圏

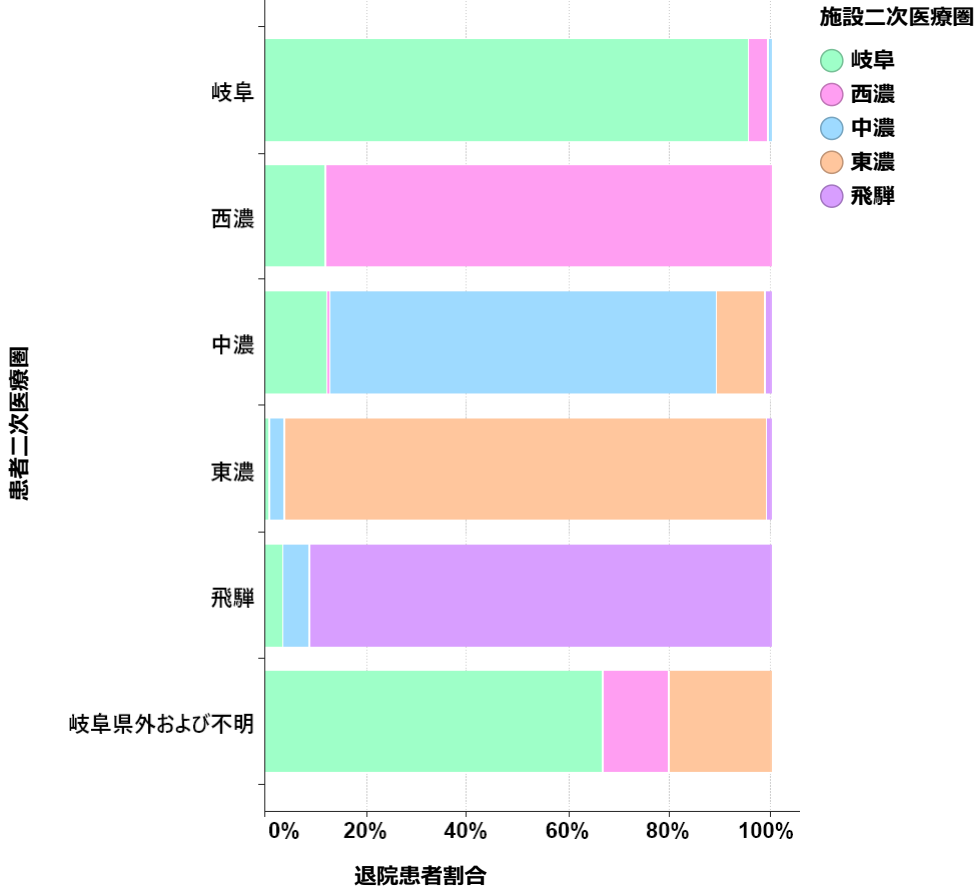
患者二次医療圏	岐阜	西濃	中濃	東濃	飛騨
岐阜	93.7%	4.1%	2.3%	0.0%	0.0%
西濃	13.4%	86.6%	0.0%	0.0%	0.0%
中濃	15.4%	0.5%	76.0%	7.7%	0.5%
東濃	2.8%	0.0%	0.9%	96.3%	0.0%
飛騨	17.1%	0.0%	7.3%	0.0%	75.6%
岐阜県外および不明	83.9%	12.9%	3.2%	0.0%	0.0%

施設二次医療圏

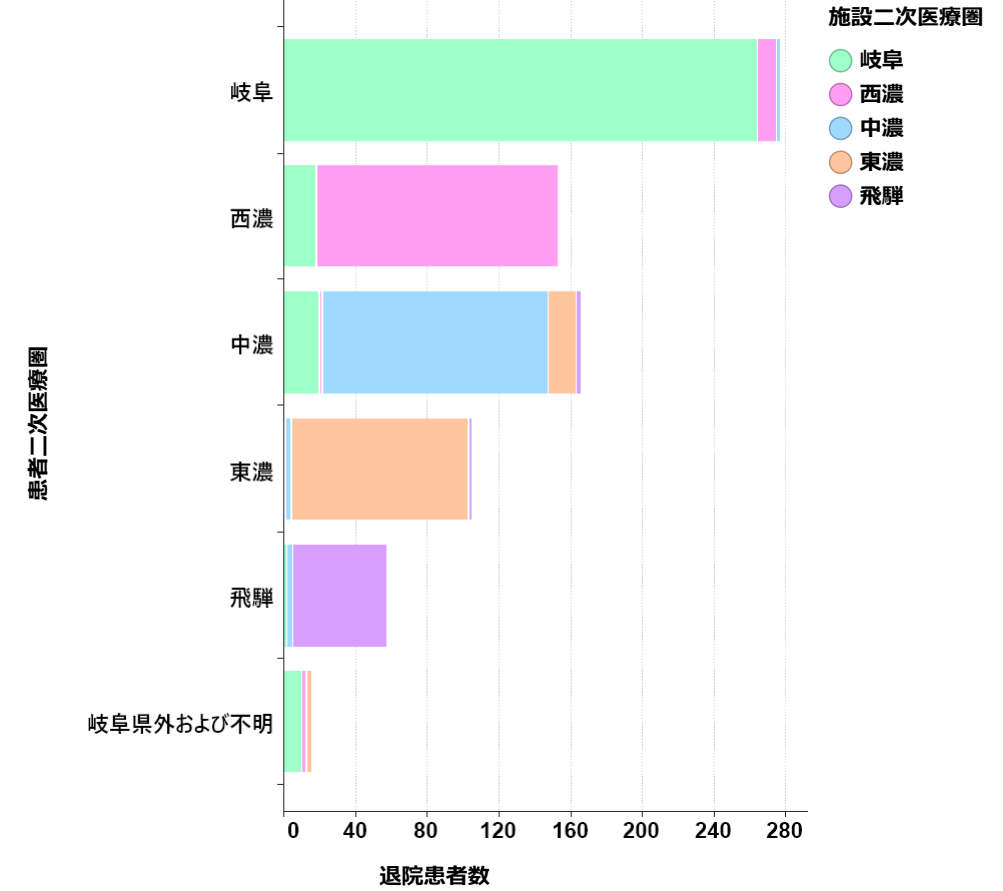
患者二次医療圏	岐阜	西濃	中濃	東濃	飛騨
岐阜	414	18	10	0	0
西濃	28	181	0	0	0
中濃	34	-	168	17	-
東濃	-	0	-	103	0
飛騨	-	0	-	0	31
岐阜県外および不明	26	-	-	0	0

<肝がん> 手術なし

患者二次医療圏ごとの施設二次医療圏別退院患者割合



患者二次医療圏ごとの施設二次医療圏別退院患者数

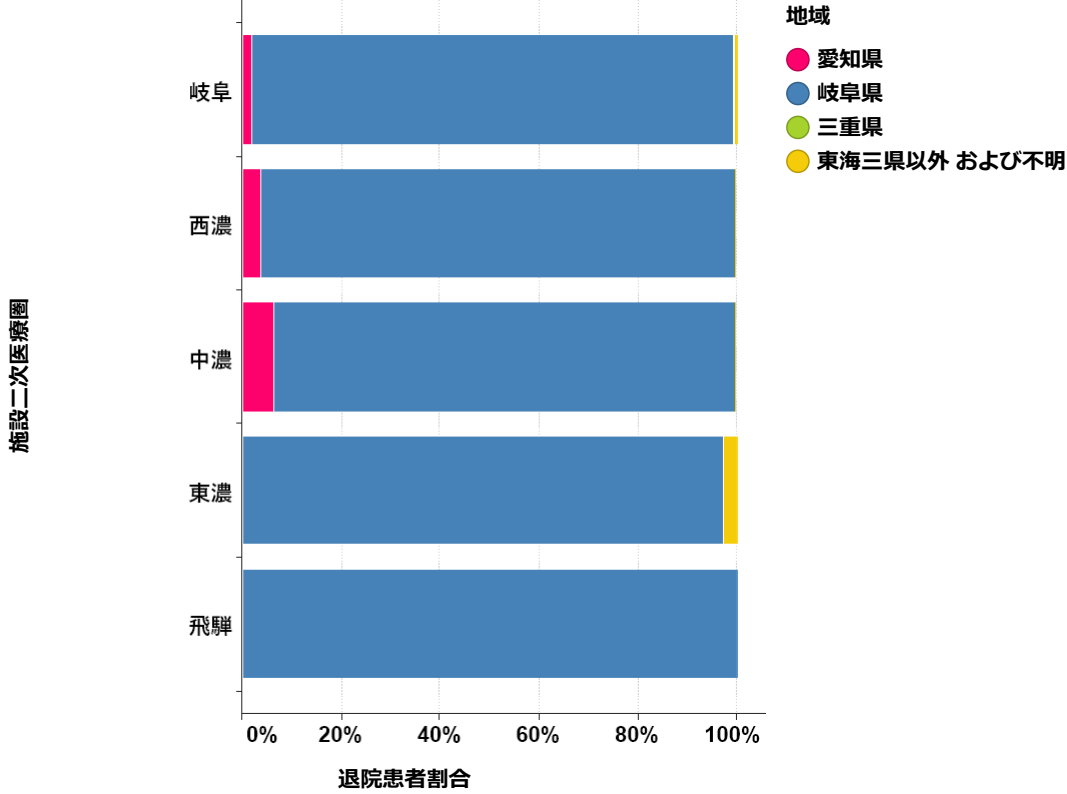


患者二次医療圏	施設二次医療圏				
	岐阜	西濃	中濃	東濃	飛騨
岐阜	95.7%	3.6%	0.7%	0.0%	0.0%
西濃	11.8%	88.2%	0.0%	0.0%	0.0%
中濃	12.1%	0.6%	76.4%	9.7%	1.2%
東濃	1.0%	0.0%	2.9%	95.2%	1.0%
飛騨	3.5%	0.0%	5.3%	0.0%	91.2%
岐阜県外および不明	66.7%	13.3%	0.0%	20.0%	0.0%

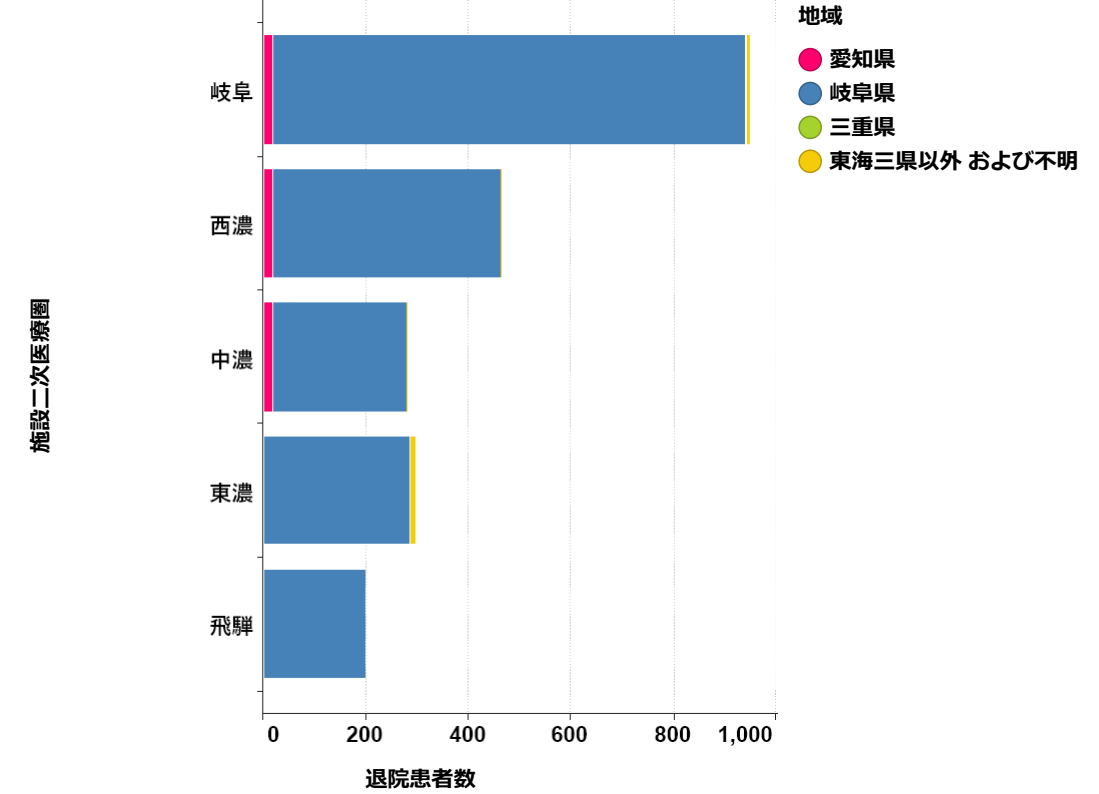
患者二次医療圏	施設二次医療圏				
	岐阜	西濃	中濃	東濃	飛騨
岐阜	264	10	-	0	0
西濃	18	134	0	0	0
中濃	20	-	126	16	-
東濃	-	0	-	99	-
飛騨	-	0	-	0	52
岐阜県外および不明	10	-	0	-	0

<乳がん>

施設二次医療圏ごとの地域別退院患者割合



施設二次医療圏ごとの地域別退院患者数



施設二次医療圏	地域			
	愛知県	岐阜県	三重県	東海三県以外 および不明
岐阜	1.8%	97.6%	0.1%	0.5%
西濃	3.4%	96.3%	0.0%	0.2%
中濃	6.4%	93.2%	0.0%	0.4%
東濃	0.0%	97.3%	0.0%	2.7%
飛騨	0.0%	100.0%	0.0%	0.0%

施設二次医療圏	地域			
	愛知県	岐阜県	三重県	東海三県以外 および不明
岐阜	17	924	-	-
西濃	16	447	0	-
中濃	18	262	0	-
東濃	0	285	0	-
飛騨	0	196	0	0

施設二次医療圏

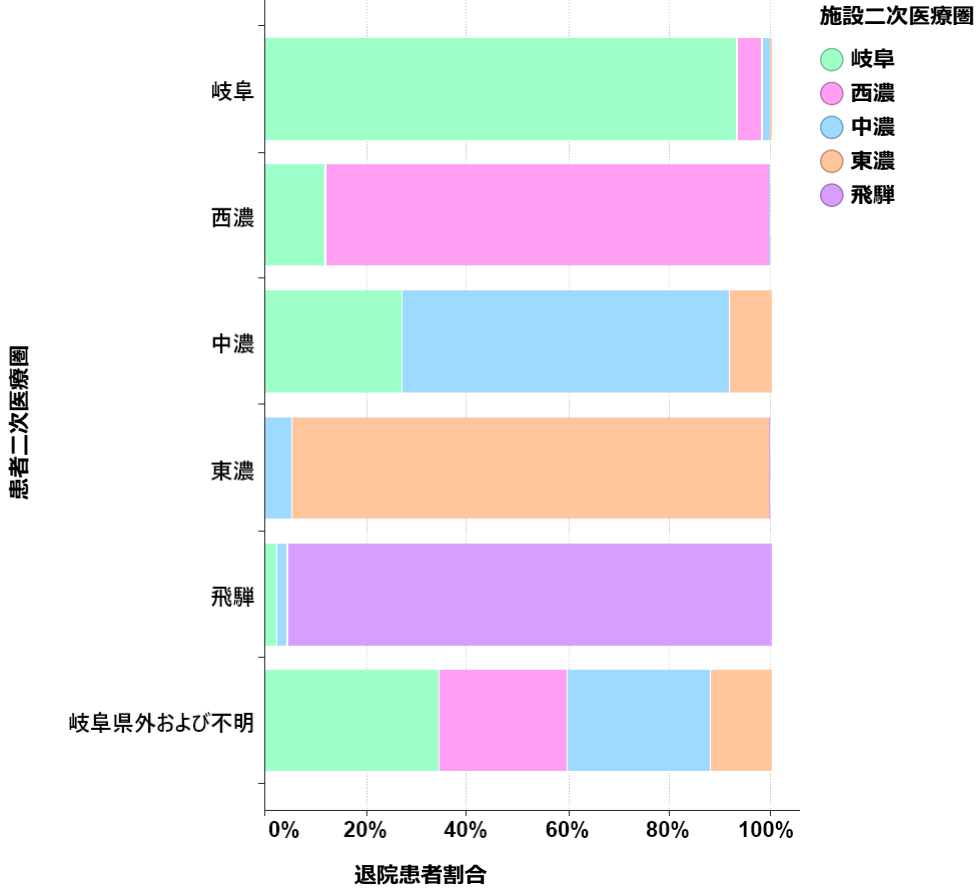
施設二次医療圏

退院患者割合

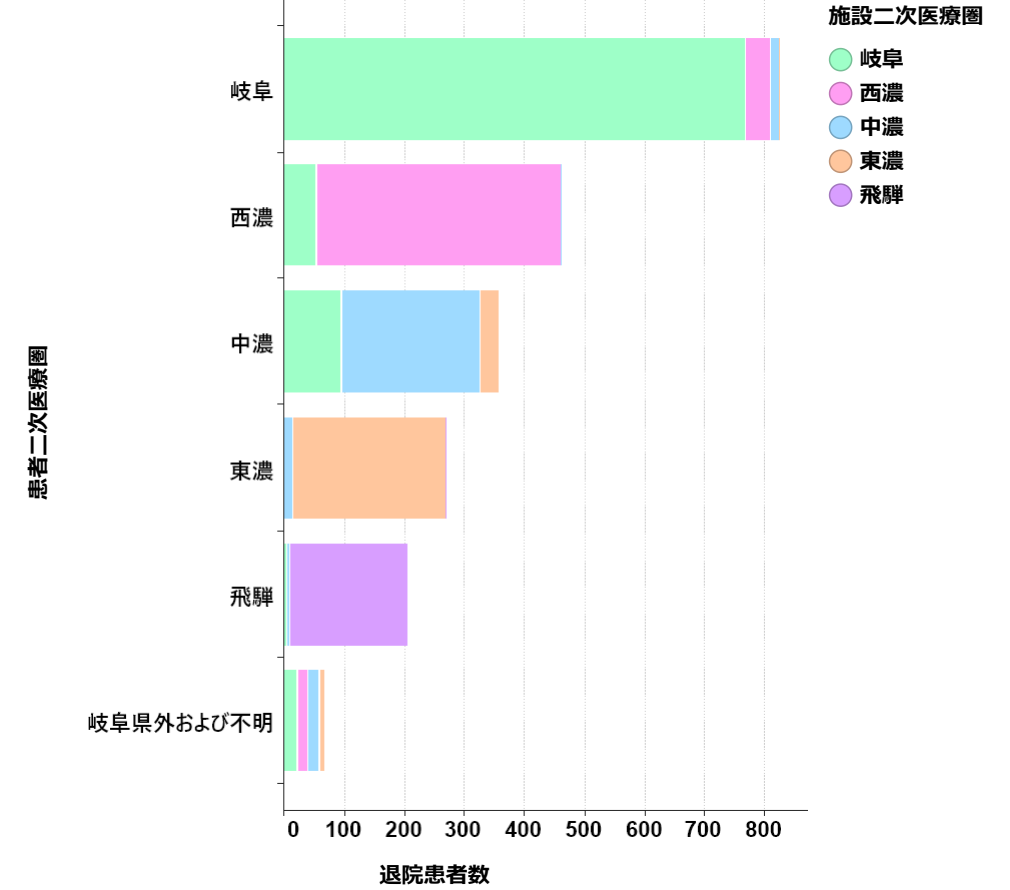
退院患者数

<乳がん>

患者二次医療圏ごとの施設二次医療圏別退院患者割合



患者二次医療圏ごとの施設二次医療圏別退院患者数



施設二次医療圏

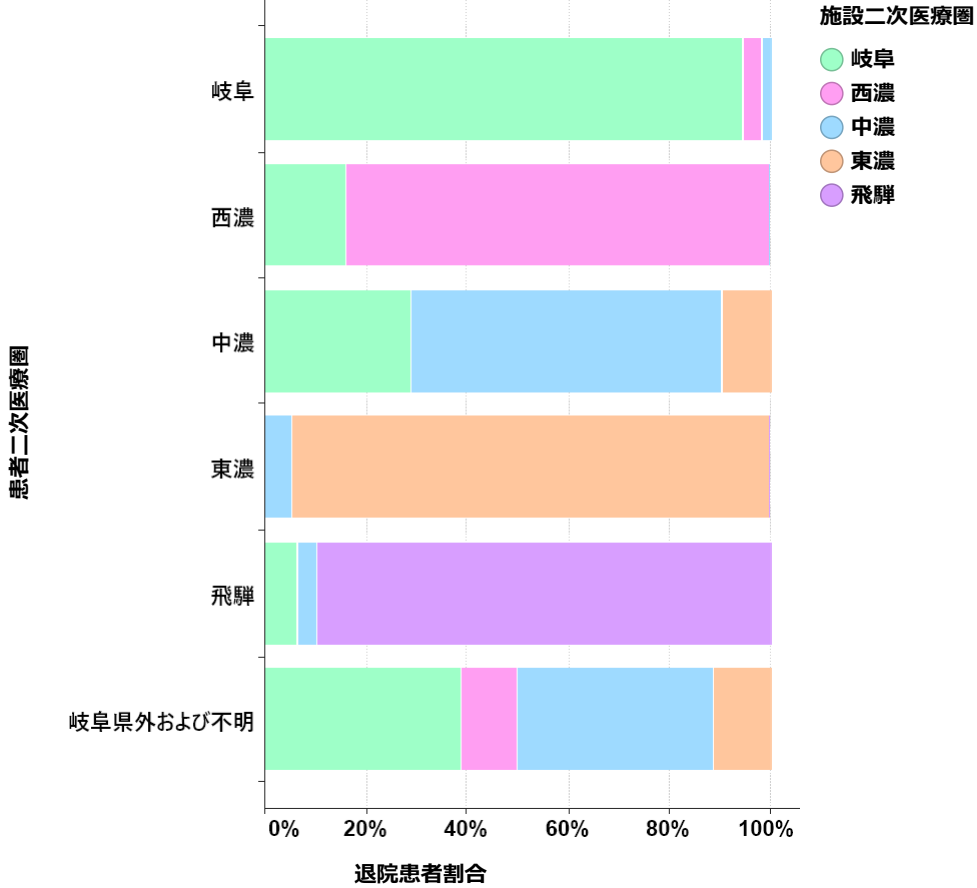
患者二次医療圏	岐阜	西濃	中濃	東濃	飛騨
岐阜	93.2%	5.1%	1.6%	0.1%	0.0%
西濃	11.9%	87.9%	0.2%	0.0%	0.0%
中濃	27.0%	0.0%	64.8%	8.2%	0.0%
東濃	0.0%	0.0%	5.2%	94.4%	0.4%
飛騨	2.5%	0.0%	2.0%	0.0%	95.6%
岐阜県外および不明	34.3%	25.4%	28.4%	11.9%	0.0%

施設二次医療圏

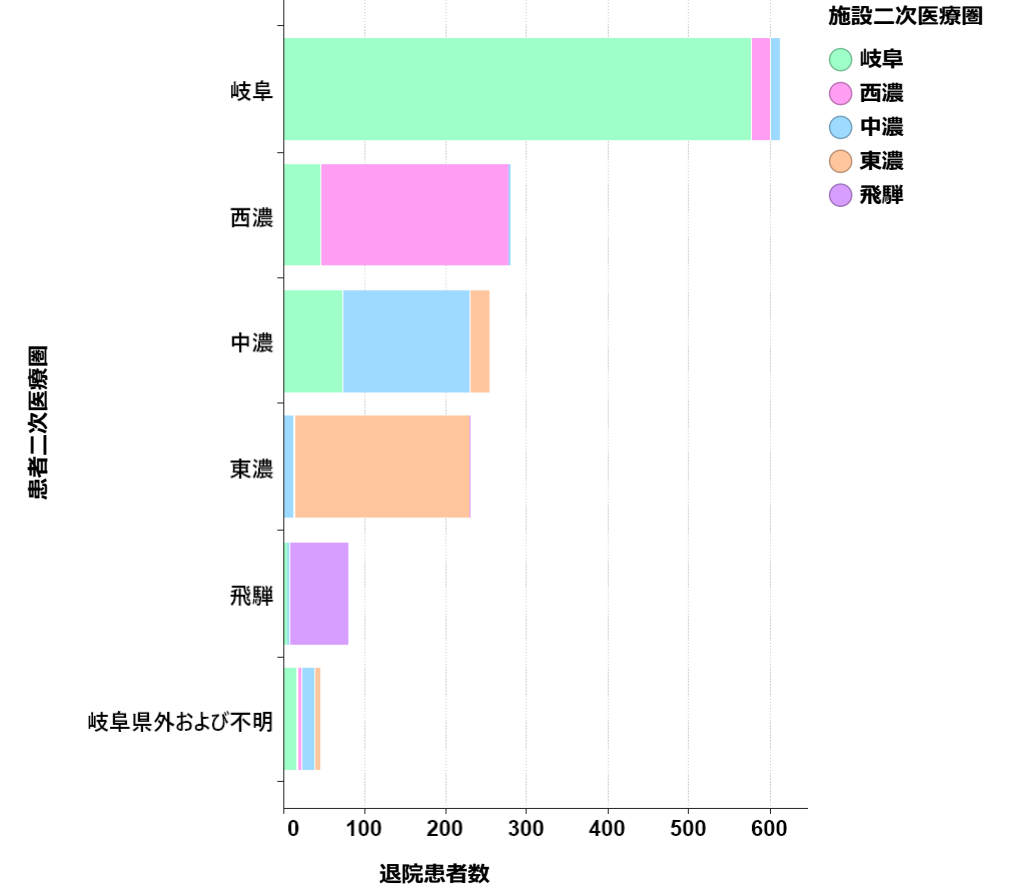
患者二次医療圏	岐阜	西濃	中濃	東濃	飛騨
岐阜	768	42	13	-	0
西濃	55	405	-	0	0
中濃	96	0	230	29	0
東濃	0	0	14	255	-
飛騨	-	0	-	0	195
岐阜県外および不明	23	17	19	-	0

<乳がん> 手術あり

患者二次医療圏ごとの施設二次医療圏別退院患者割合



患者二次医療圏ごとの施設二次医療圏別退院患者数



施設二次医療圏

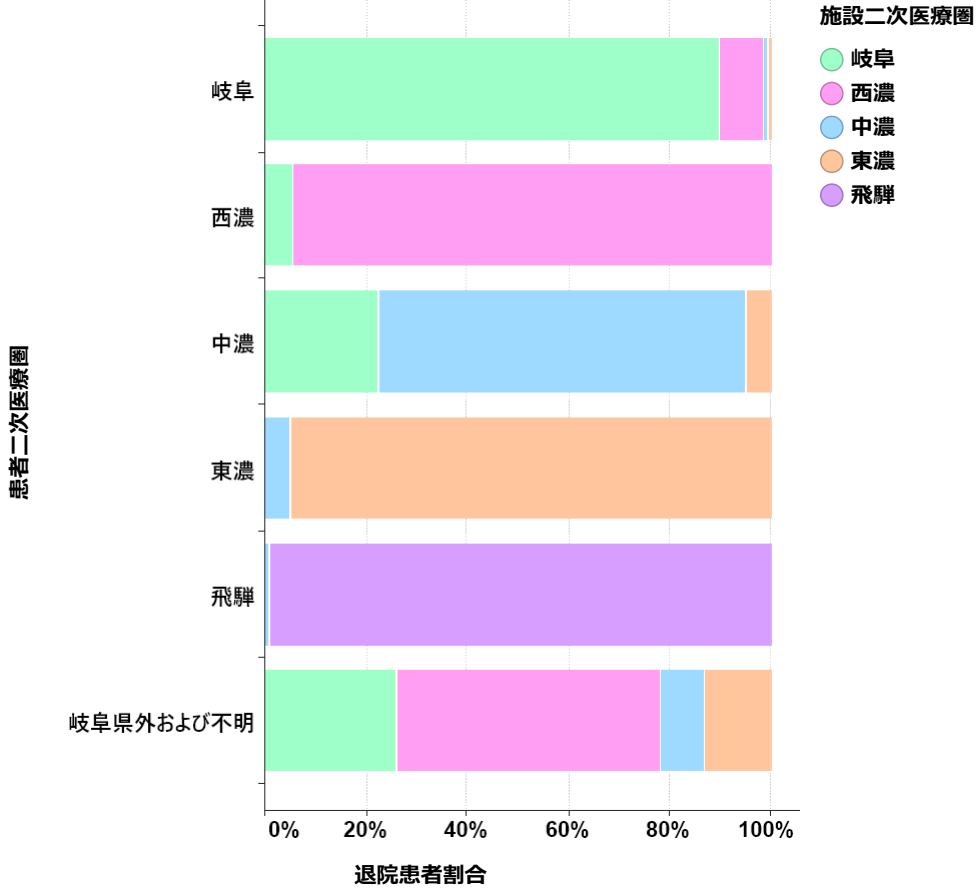
患者二次医療圏	岐阜	西濃	中濃	東濃	飛騨
岐阜	94.4%	3.8%	1.8%	0.0%	0.0%
西濃	16.1%	83.5%	0.4%	0.0%	0.0%
中濃	28.9%	0.0%	61.7%	9.5%	0.0%
東濃	0.0%	0.0%	5.2%	94.3%	0.4%
飛騨	6.3%	0.0%	3.8%	0.0%	89.9%
岐阜県外および不明	38.6%	11.4%	38.6%	11.4%	0.0%

施設二次医療圏

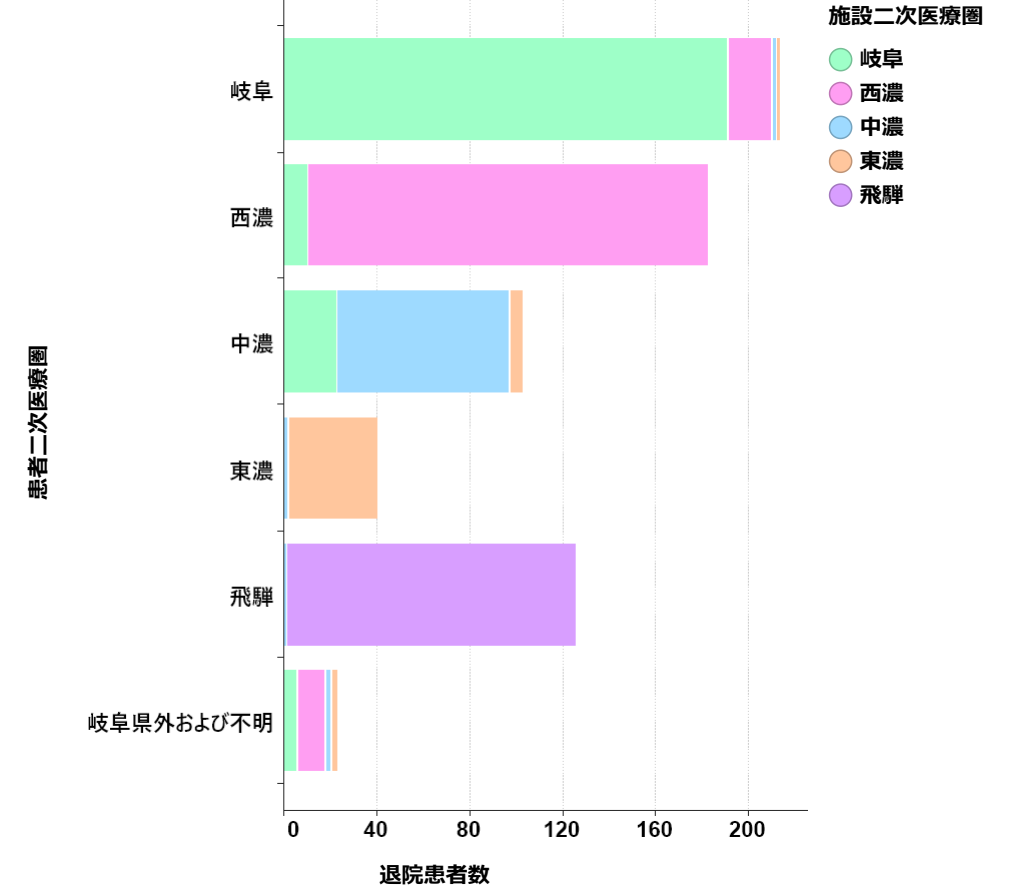
患者二次医療圏	岐阜	西濃	中濃	東濃	飛騨
岐阜	577	23	11	0	0
西濃	45	233	-	0	0
中濃	73	0	156	24	0
東濃	0	0	12	217	-
飛騨	-	0	-	0	71
岐阜県外および不明	17	-	17	-	0

<乳がん> 手術なし

患者二次医療圏ごとの施設二次医療圏別退院患者割合



患者二次医療圏ごとの施設二次医療圏別退院患者数



施設二次医療圏

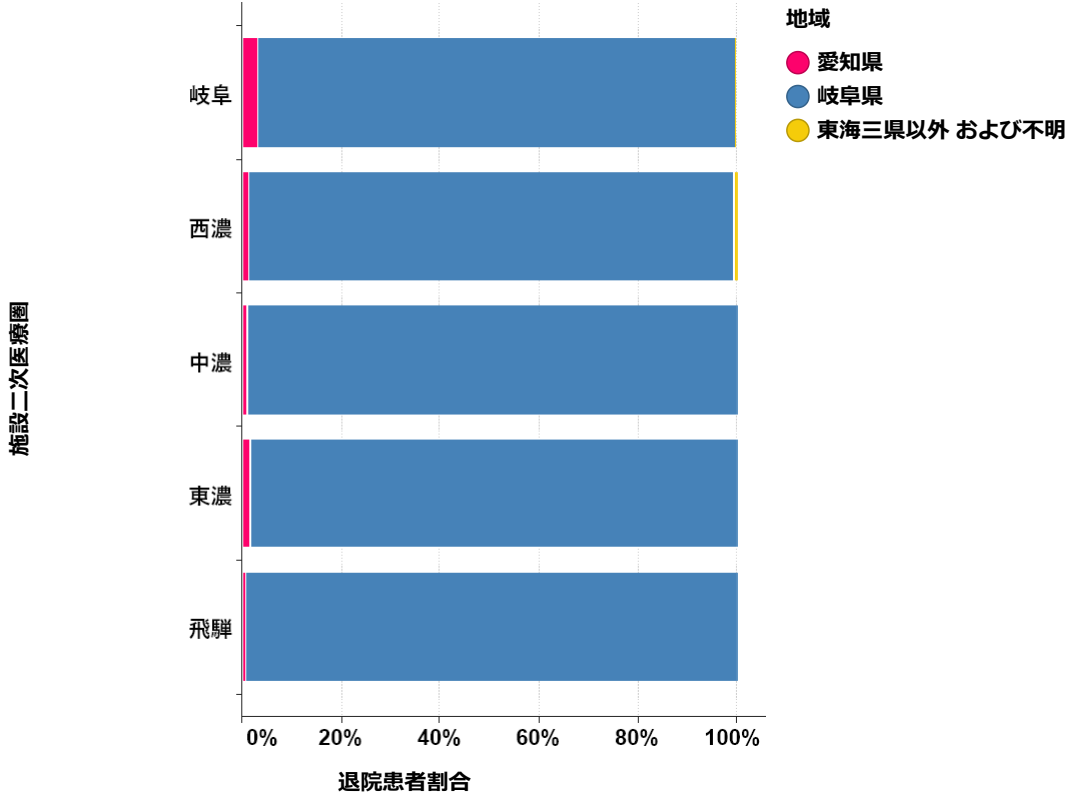
患者二次医療圏	岐阜	西濃	中濃	東濃	飛騨
岐阜	89.7%	8.9%	0.9%	0.5%	0.0%
西濃	5.5%	94.5%	0.0%	0.0%	0.0%
中濃	22.5%	0.0%	72.5%	4.9%	0.0%
東濃	0.0%	0.0%	5.0%	95.0%	0.0%
飛騨	0.0%	0.0%	0.8%	0.0%	99.2%
岐阜県外および不明	26.1%	52.2%	8.7%	13.0%	0.0%

施設二次医療圏

患者二次医療圏	岐阜	西濃	中濃	東濃	飛騨
岐阜	191	19	-	-	0
西濃	10	172	0	0	0
中濃	23	0	74	-	0
東濃	0	0	-	38	0
飛騨	0	0	-	0	124
岐阜県外および不明	-	12	-	-	0

<子宮がん>

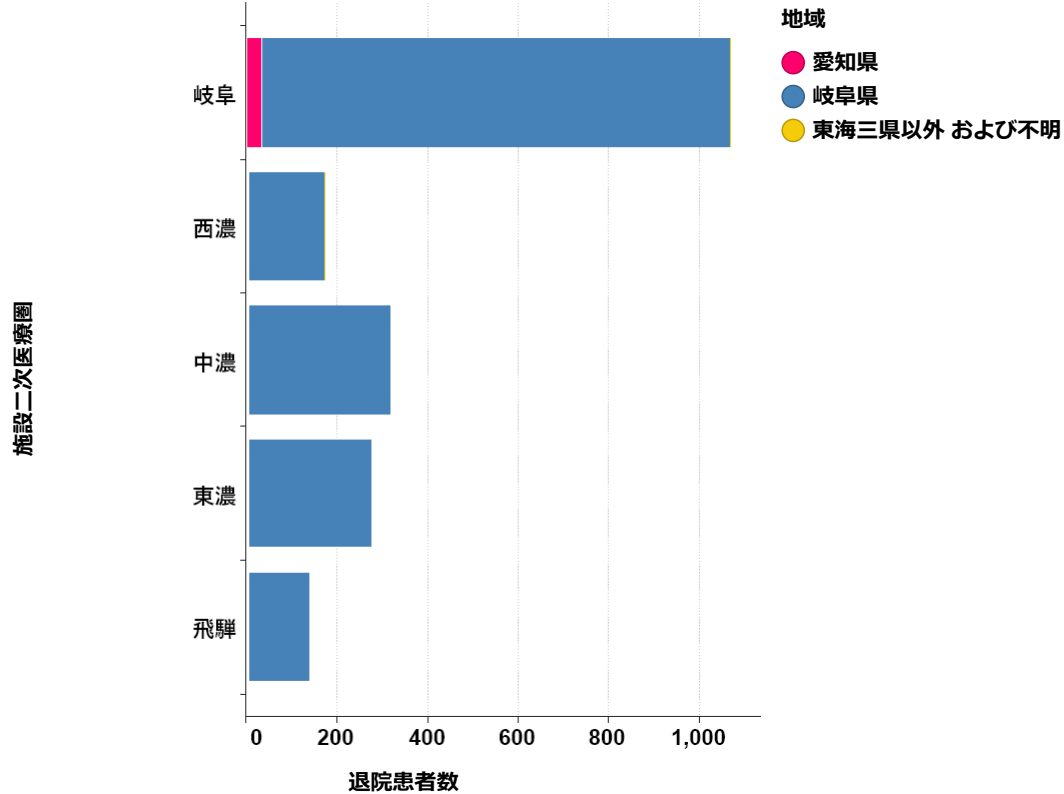
施設二次医療圏ごとの地域別退院患者割合



施設二次医療圏	地域		
	愛知県	岐阜県	東海三県以外 および不明
岐阜	3.1%	96.7%	0.2%
西濃	1.2%	98.3%	0.6%
中濃	0.9%	99.1%	0.0%
東濃	1.5%	98.5%	0.0%
飛騨	0.7%	99.3%	0.0%

退院患者割合

施設二次医療圏ごとの地域別退院患者数

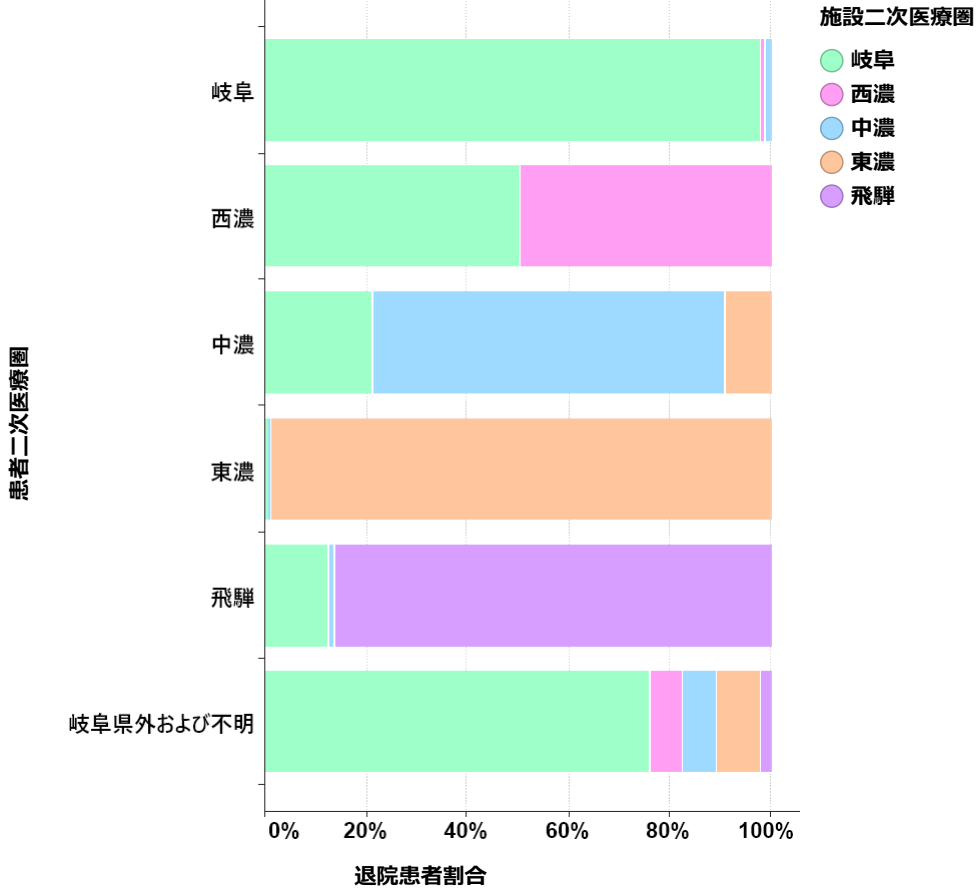


施設二次医療圏	地域		
	愛知県	岐阜県	東海三県以外 および不明
岐阜	33	1,038	-
西濃	-	170	-
中濃	-	313	0
東濃	-	270	0
飛騨	-	137	0

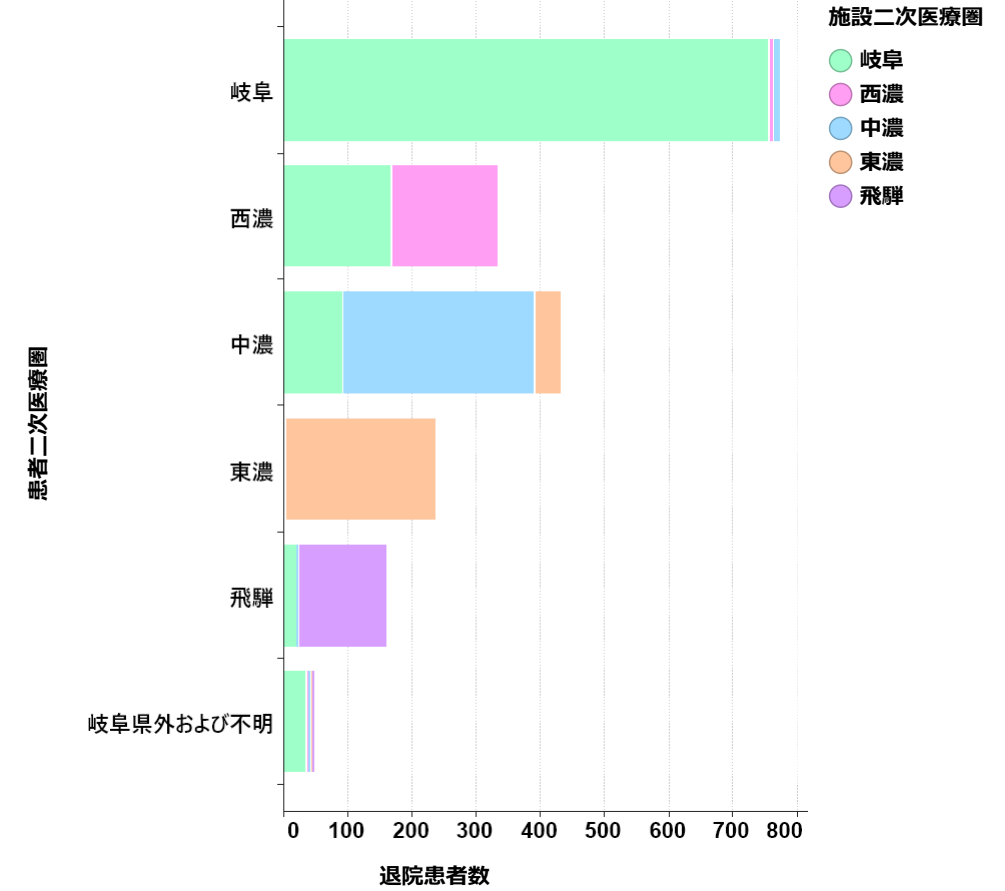
退院患者数

<子宮がん>

患者二次医療圏ごとの施設二次医療圏別退院患者割合



患者二次医療圏ごとの施設二次医療圏別退院患者数



施設二次医療圏

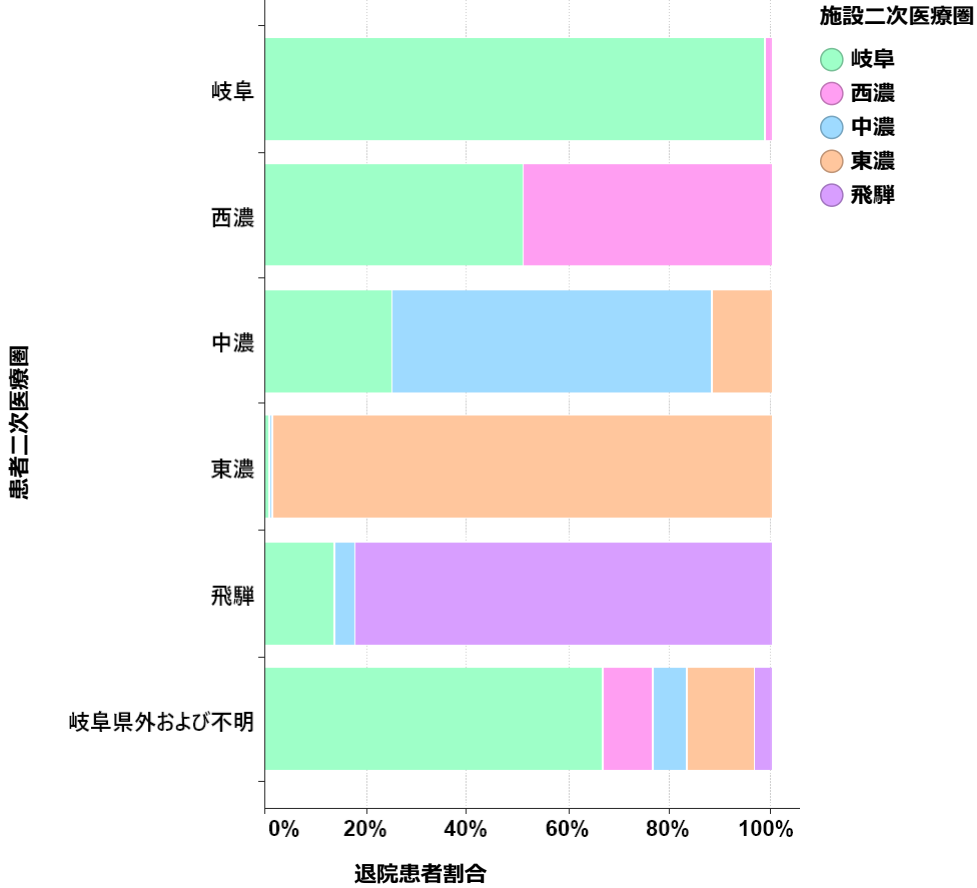
患者二次医療圏	岐阜	西濃	中濃	東濃	飛騨
岐阜	97.9%	0.8%	1.3%	0.0%	0.0%
西濃	50.5%	49.5%	0.0%	0.0%	0.0%
中濃	21.3%	0.0%	69.6%	9.0%	0.0%
東濃	0.9%	0.0%	0.4%	98.7%	0.0%
飛騨	12.6%	0.0%	1.3%	0.0%	86.2%
岐阜県外および不明	76.1%	6.5%	6.5%	8.7%	2.2%

施設二次医療圏

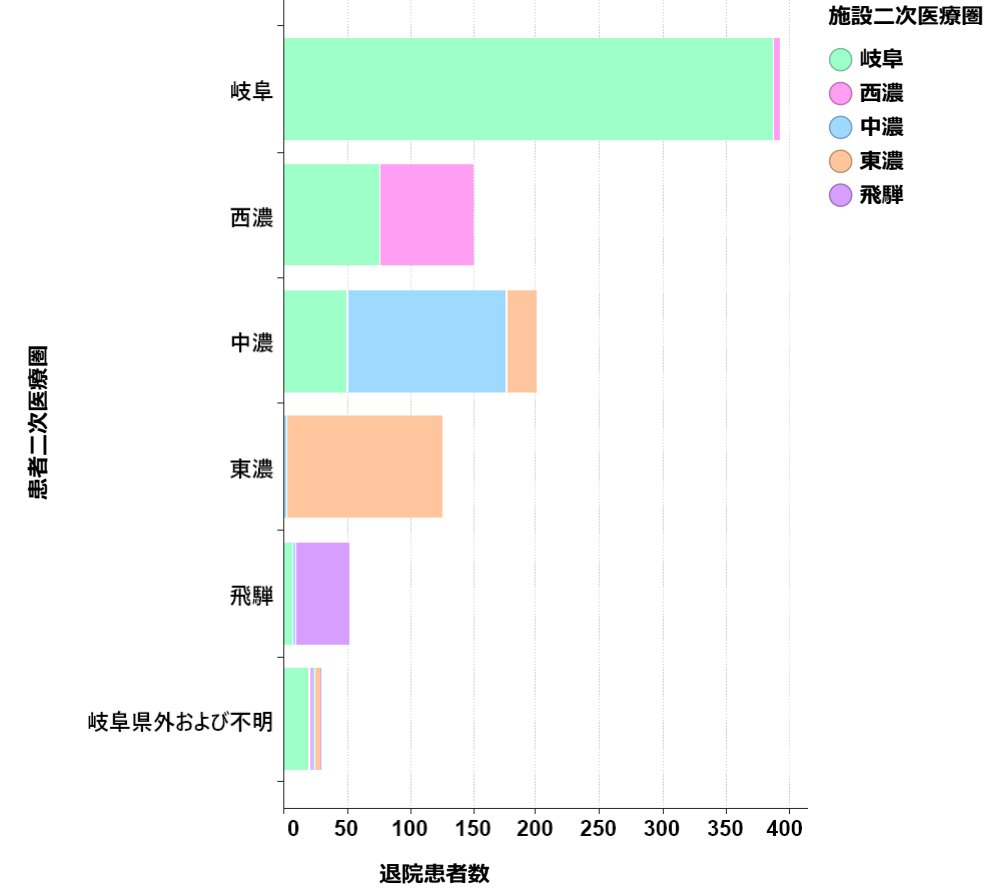
患者二次医療圏	岐阜	西濃	中濃	東濃	飛騨
岐阜	757	-	10	0	0
西濃	167	164	0	0	0
中濃	92	0	300	39	0
東濃	-	0	-	231	0
飛騨	20	0	-	0	137
岐阜県外および不明	35	-	-	-	-

<子宮がん> 手術あり

患者二次医療圏ごとの施設二次医療圏別退院患者割合



患者二次医療圏ごとの施設二次医療圏別退院患者数



施設二次医療圏

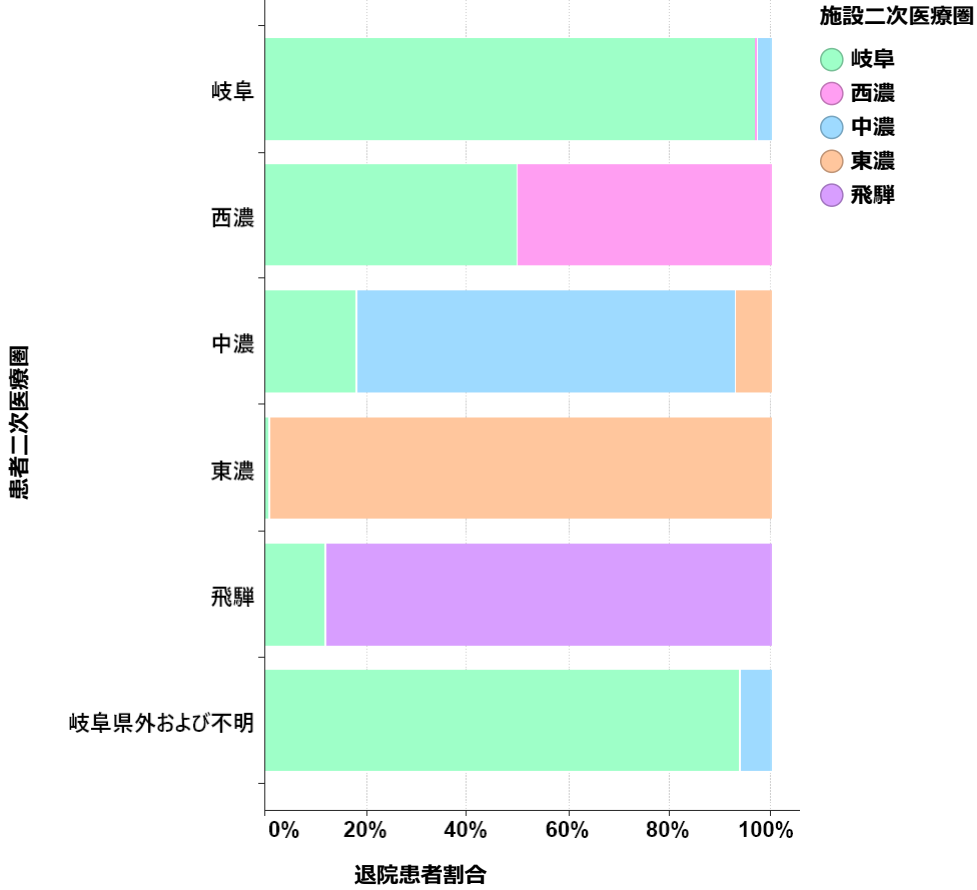
患者二次医療圏	岐阜	西濃	中濃	東濃	飛騨
岐阜	98.7%	1.3%	0.0%	0.0%	0.0%
西濃	51.0%	49.0%	0.0%	0.0%	0.0%
中濃	25.1%	0.0%	63.3%	11.6%	0.0%
東濃	0.8%	0.0%	0.8%	98.4%	0.0%
飛騨	13.7%	0.0%	3.9%	0.0%	82.4%
岐阜県外および不明	66.7%	10.0%	6.7%	13.3%	3.3%

施設二次医療圏

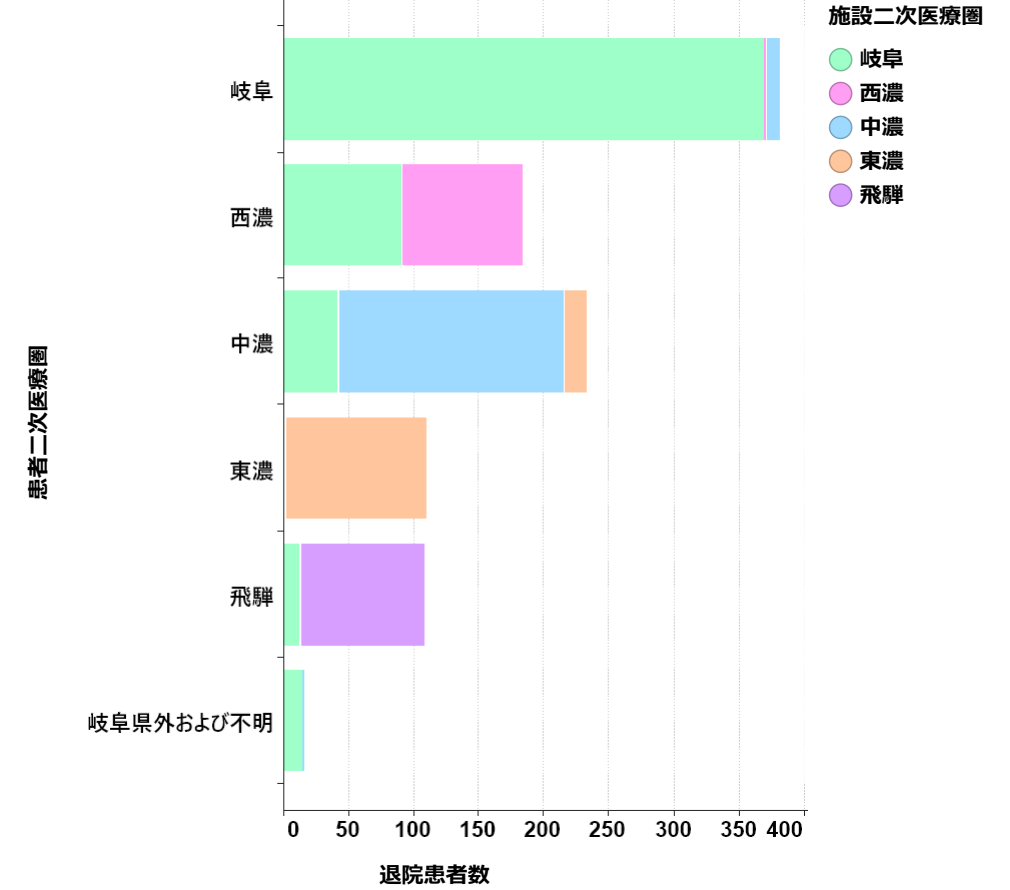
患者二次医療圏	岐阜	西濃	中濃	東濃	飛騨
岐阜	387	-	0	0	0
西濃	76	73	0	0	0
中濃	50	0	126	23	0
東濃	-	0	-	123	0
飛騨	-	0	-	0	42
岐阜県外および不明	20	-	-	-	-

<子宮がん> 手術なし

患者二次医療圏ごとの施設二次医療圏別退院患者割合



患者二次医療圏ごとの施設二次医療圏別退院患者数



施設二次医療圏

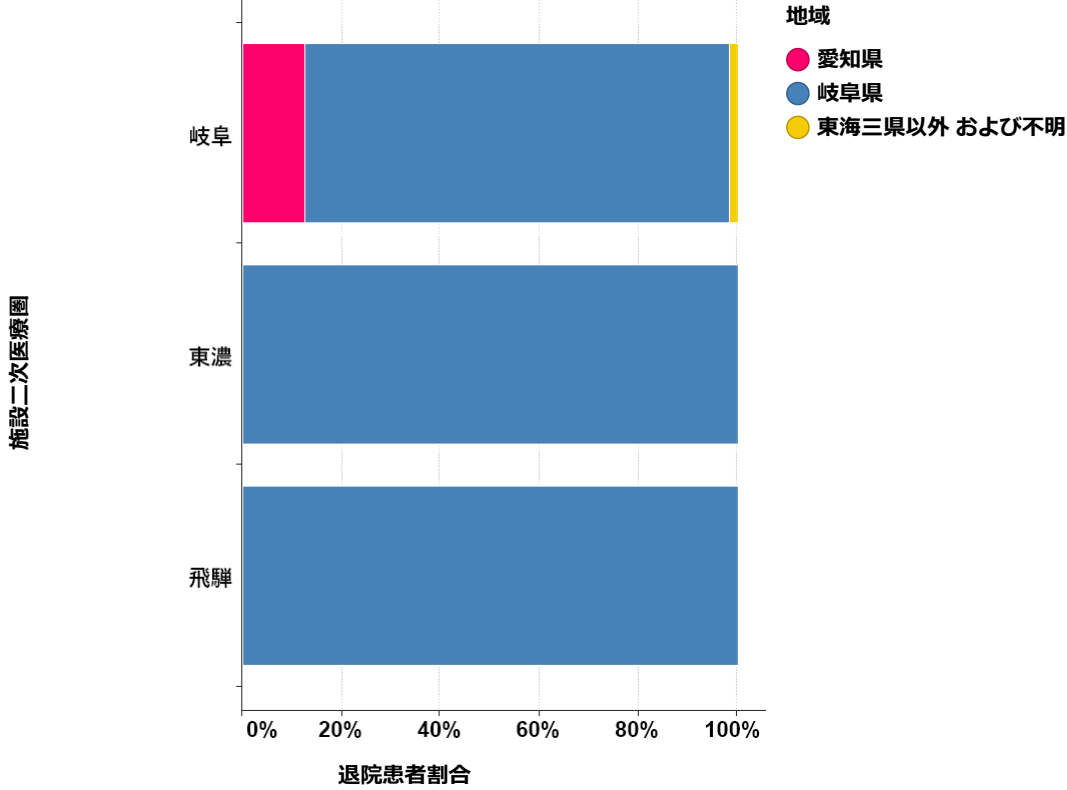
患者二次医療圏	岐阜	西濃	中濃	東濃	飛騨
岐阜	97.1%	0.3%	2.6%	0.0%	0.0%
西濃	50.0%	50.0%	0.0%	0.0%	0.0%
中濃	18.1%	0.0%	75.0%	6.9%	0.0%
東濃	0.9%	0.0%	0.0%	99.1%	0.0%
飛騨	12.0%	0.0%	0.0%	0.0%	88.0%
岐阜県外および不明	93.8%	0.0%	6.3%	0.0%	0.0%

施設二次医療圏

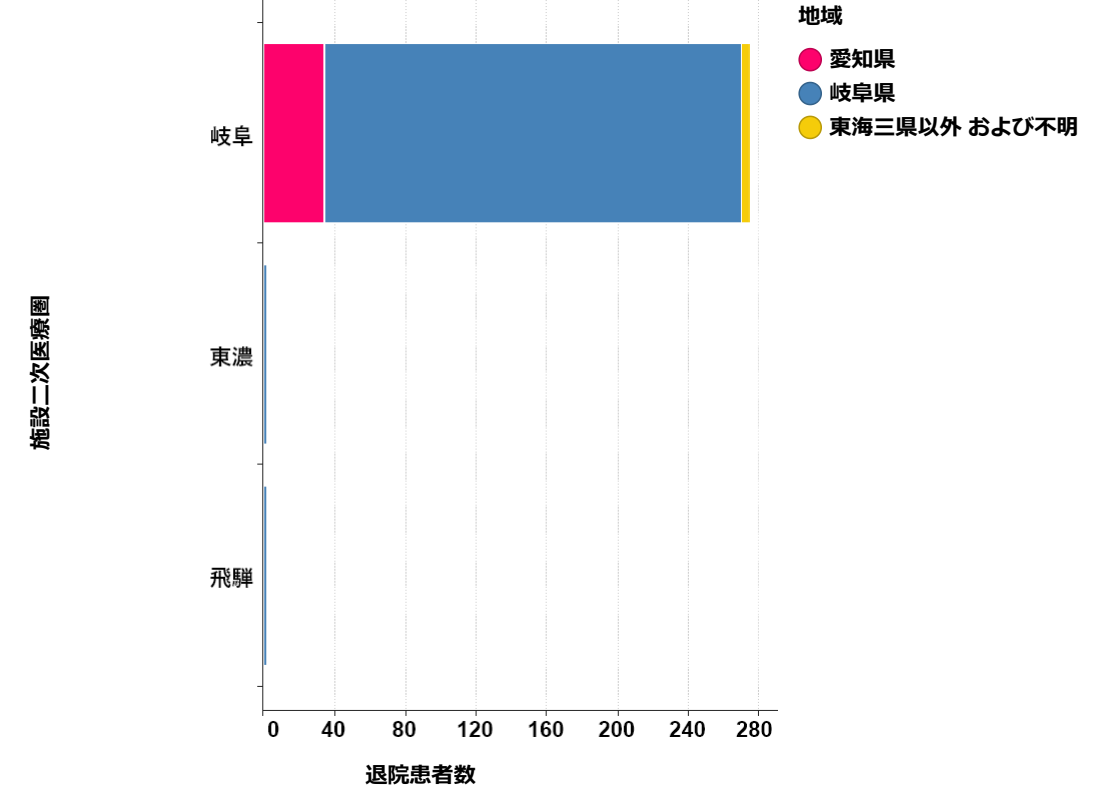
患者二次医療圏	岐阜	西濃	中濃	東濃	飛騨
岐阜	370	-	10	0	0
西濃	91	91	0	0	0
中濃	42	0	174	16	0
東濃	-	0	0	108	0
飛騨	13	0	0	0	95
岐阜県外および不明	15	0	-	0	0

<小児がん>

施設二次医療圏ごとの地域別退院患者割合



施設二次医療圏ごとの地域別退院患者数



施設二次医療圏	地域		
	愛知県	岐阜県	東海三県以外 および不明
岐阜	12.4%	86.1%	1.5%
東濃	0.0%	100.0%	0.0%
飛騨	0.0%	100.0%	0.0%

施設二次医療圏	地域		
	愛知県	岐阜県	東海三県以外 および不明
岐阜	34	236	-
東濃	0	-	0
飛騨	0	-	0

施設二次医療圏

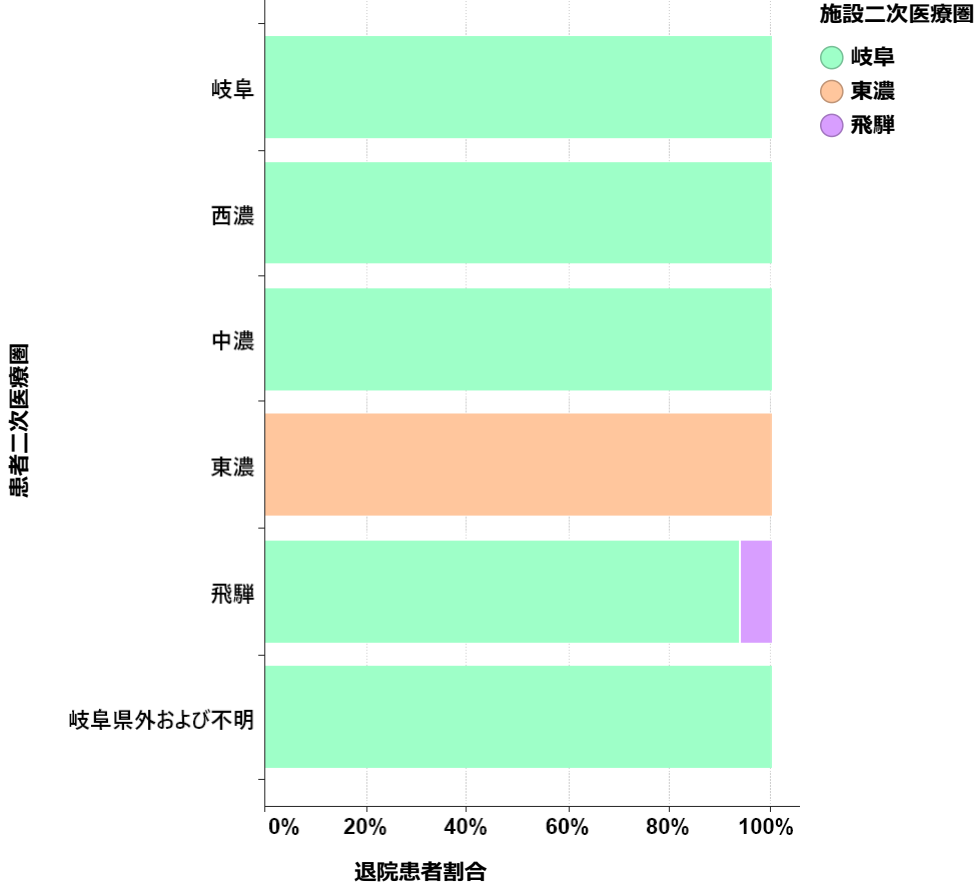
施設二次医療圏

退院患者割合

退院患者数

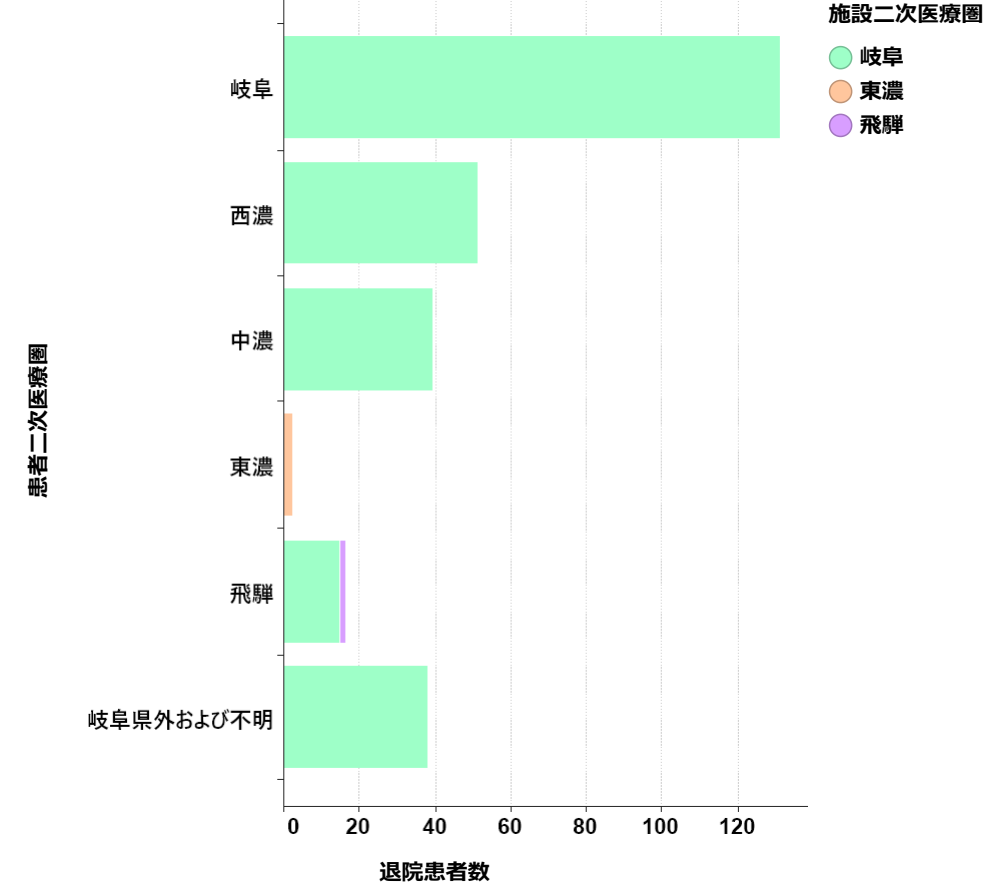
<小児がん>

患者二次医療圏ごとの施設二次医療圏別退院患者割合



患者二次医療圏	施設二次医療圏		
	岐阜	東濃	飛騨
岐阜	100.0%	0.0%	0.0%
西濃	100.0%	0.0%	0.0%
中濃	100.0%	0.0%	0.0%
東濃	0.0%	100.0%	0.0%
飛騨	93.8%	0.0%	6.3%
岐阜県外および不明	100.0%	0.0%	0.0%

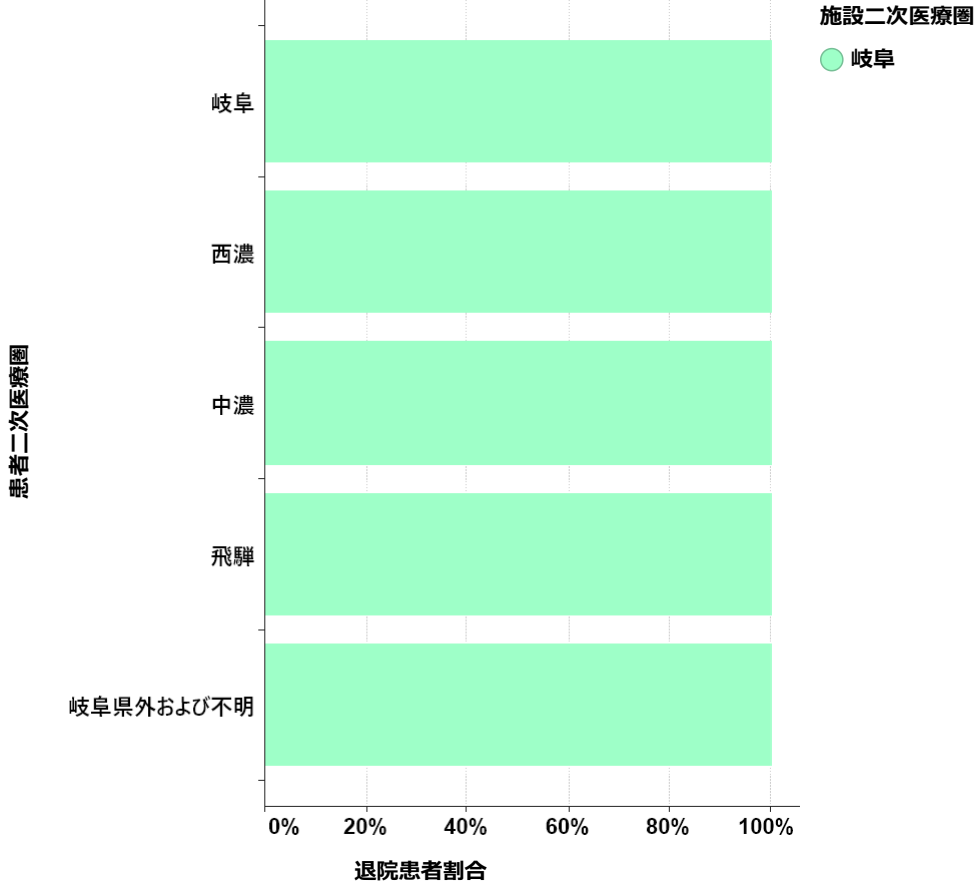
患者二次医療圏ごとの施設二次医療圏別退院患者数



患者二次医療圏	施設二次医療圏		
	岐阜	東濃	飛騨
岐阜	131	0	0
西濃	51	0	0
中濃	39	0	0
東濃	0	-	0
飛騨	15	0	-
岐阜県外および不明	38	0	0

<小児がん> 手術あり

患者二次医療圏ごとの施設二次医療圏別退院患者割合

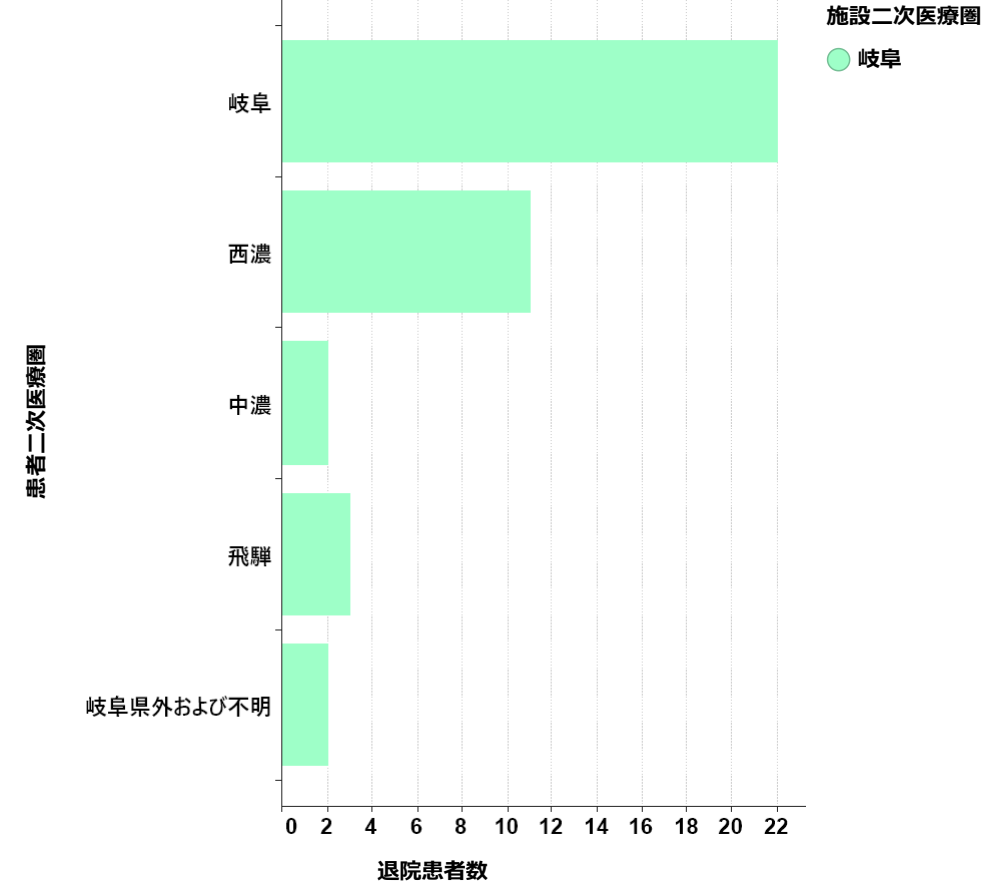


患者二次医療圏

施設二次医療圏

患者二次医療圏	岐阜
岐阜	100.0%
西濃	100.0%
中濃	100.0%
飛騨	100.0%
岐阜県外および不明	100.0%

患者二次医療圏ごとの施設二次医療圏別退院患者数



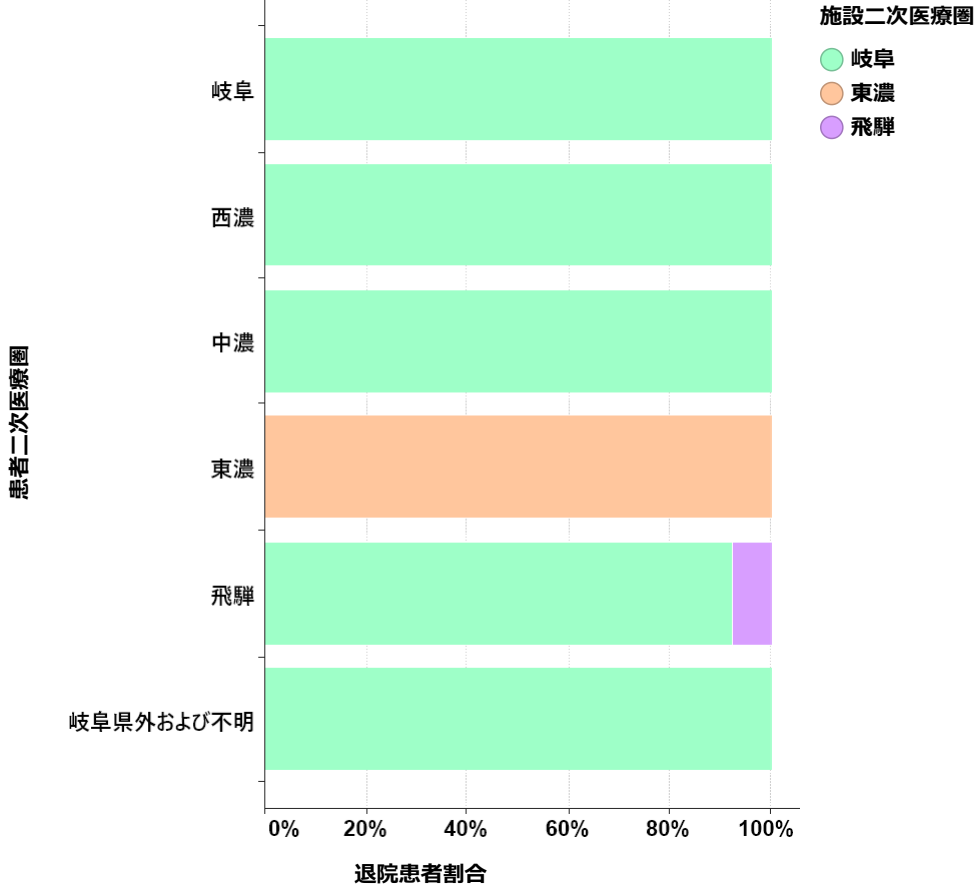
患者二次医療圏

施設二次医療圏

患者二次医療圏	岐阜
岐阜	22
西濃	11
中濃	-
飛騨	-
岐阜県外および不明	-

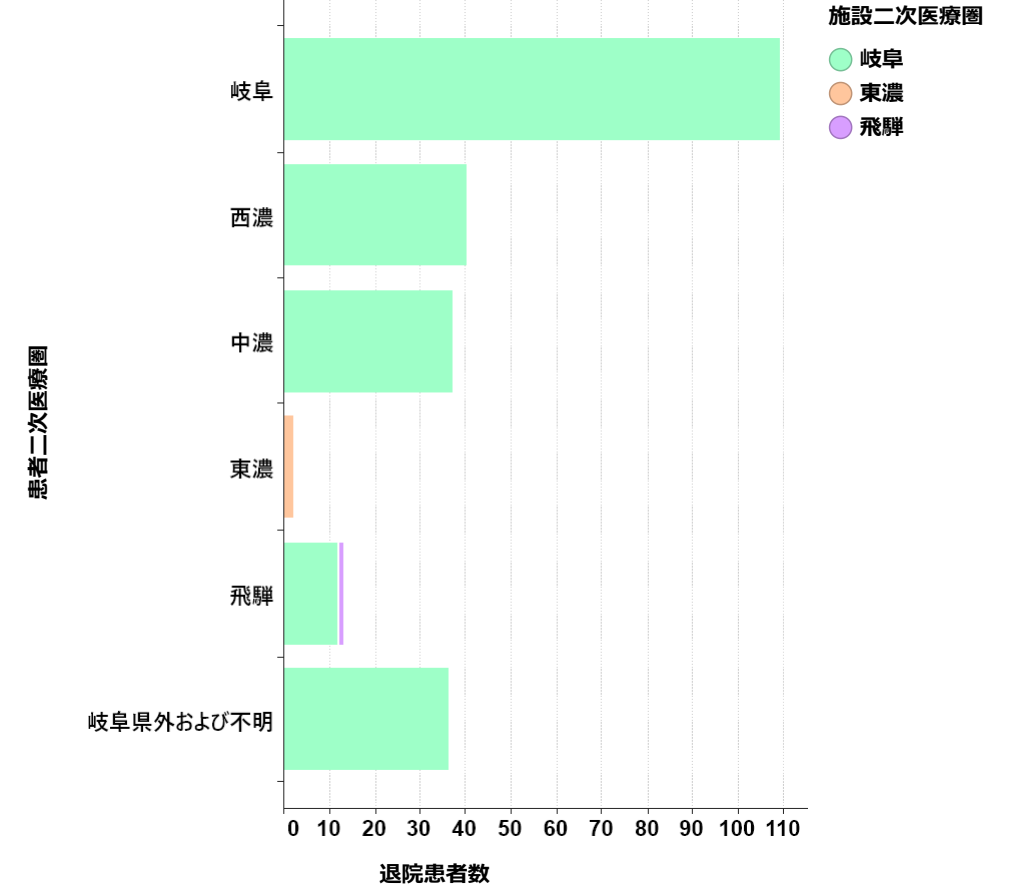
<小児がん> 手術なし

患者二次医療圏ごとの施設二次医療圏別退院患者割合



患者二次医療圏	施設二次医療圏		
	岐阜	東濃	飛騨
岐阜	100.0%	0.0%	0.0%
西濃	100.0%	0.0%	0.0%
中濃	100.0%	0.0%	0.0%
東濃	0.0%	100.0%	0.0%
飛騨	92.3%	0.0%	7.7%
岐阜県外および不明	100.0%	0.0%	0.0%

患者二次医療圏ごとの施設二次医療圏別退院患者数



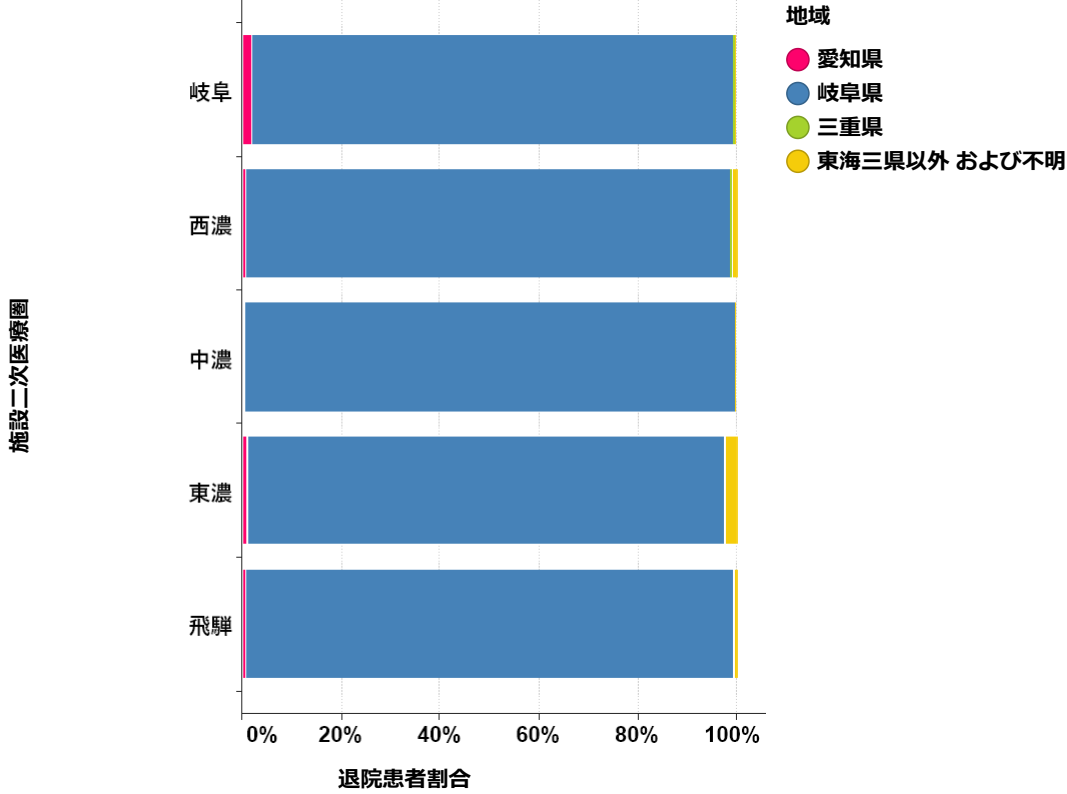
患者二次医療圏	施設二次医療圏		
	岐阜	東濃	飛騨
岐阜	109	0	0
西濃	40	0	0
中濃	37	0	0
東濃	0	-	0
飛騨	12	0	-
岐阜県外および不明	36	0	0

< 目次 >

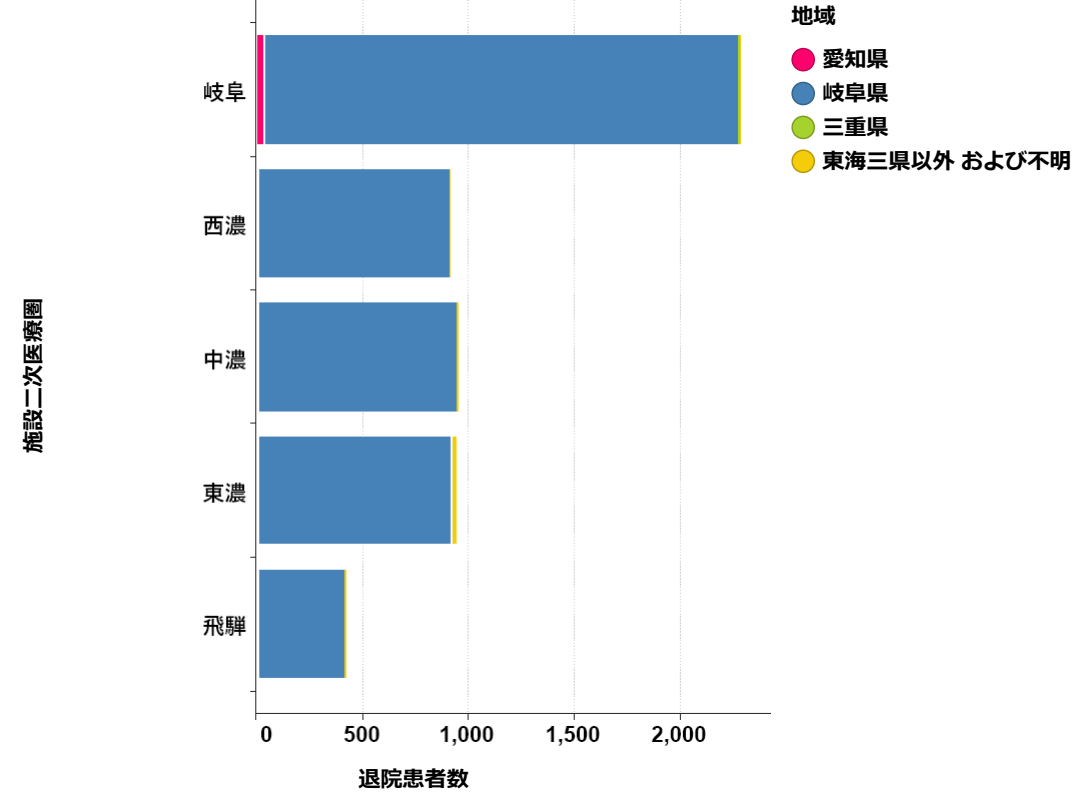
1. 全疾病
2. がん
- 3. 脳卒中**
4. 心筋梗塞
5. 糖尿病
6. 精神疾患

<脳梗塞>

施設二次医療圏ごとの地域別退院患者割合



施設二次医療圏ごとの地域別退院患者数



施設二次医療圏

施設二次医療圏

施設二次医療圏

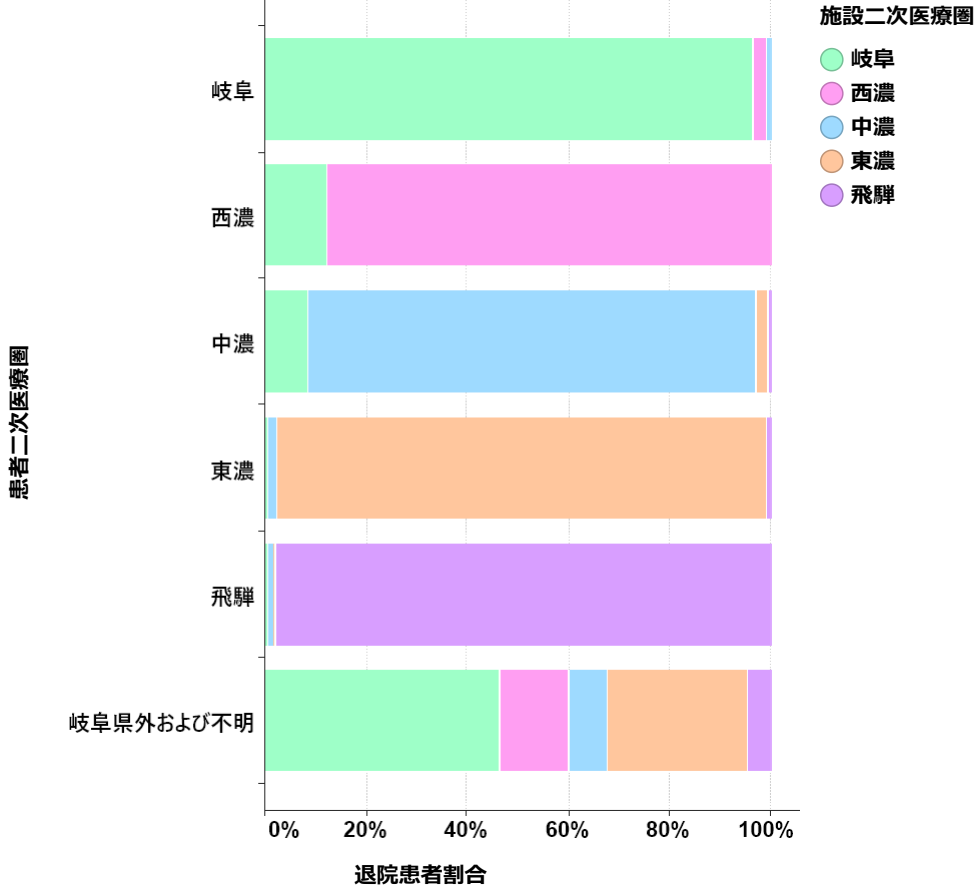
施設二次医療圏

退院患者割合

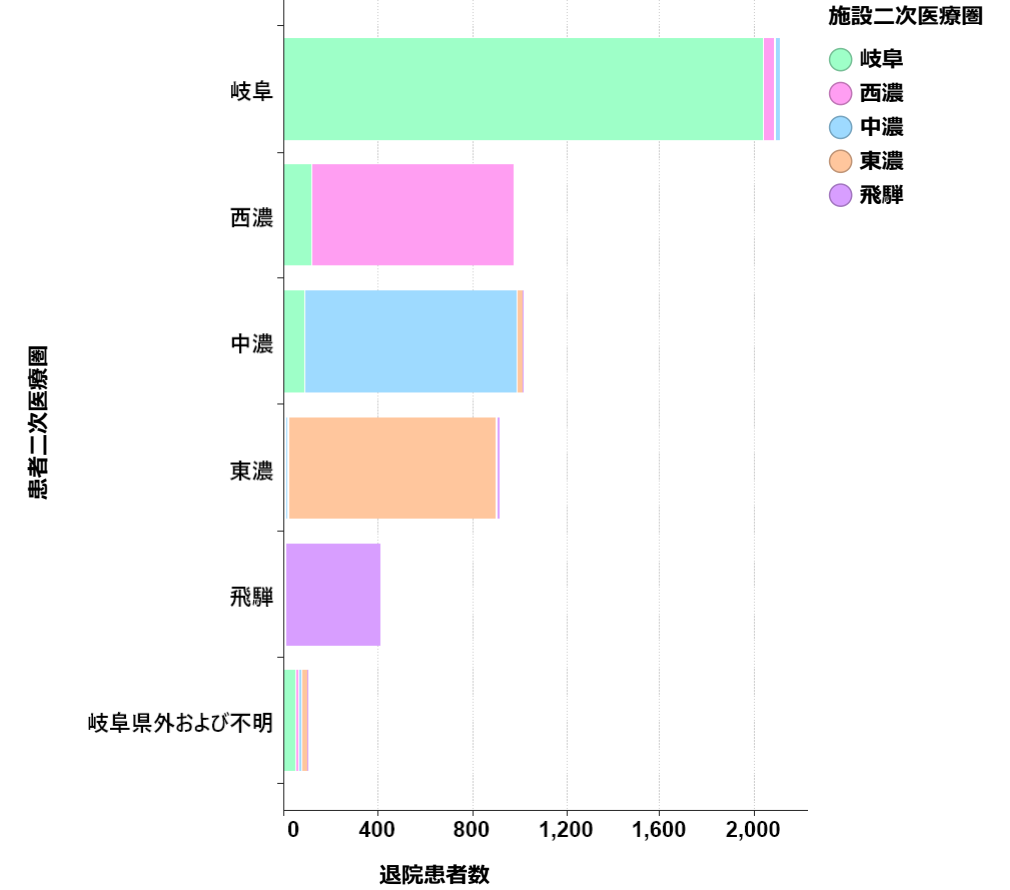
退院患者数

<脳梗塞>

患者二次医療圏ごとの施設二次医療圏別退院患者割合



患者二次医療圏ごとの施設二次医療圏別退院患者数



施設二次医療圏

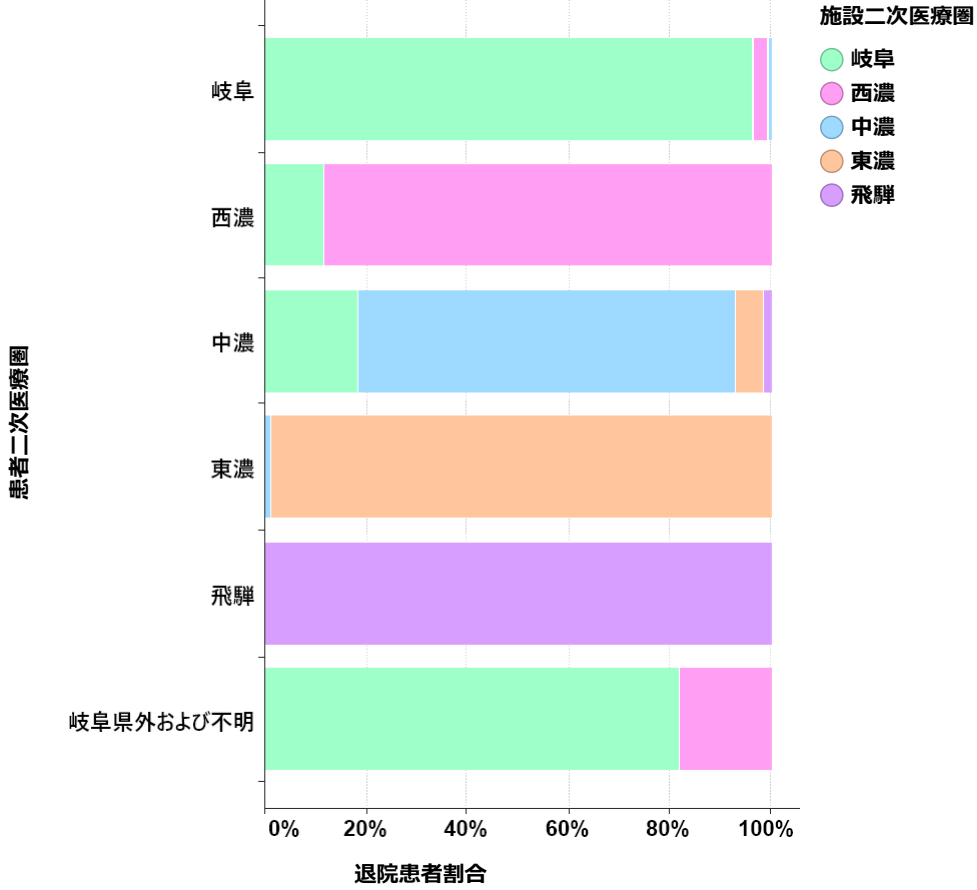
患者二次医療圏	岐阜	西濃	中濃	東濃	飛騨
岐阜	96.6%	2.5%	0.9%	0.0%	0.0%
西濃	12.3%	87.7%	0.0%	0.0%	0.0%
中濃	8.3%	0.0%	88.6%	2.4%	0.6%
東濃	0.4%	0.1%	1.6%	96.9%	0.9%
飛騨	0.5%	0.0%	1.2%	0.2%	98.0%
岐阜県外および不明	46.3%	13.9%	7.4%	27.8%	4.6%

施設二次医療圏

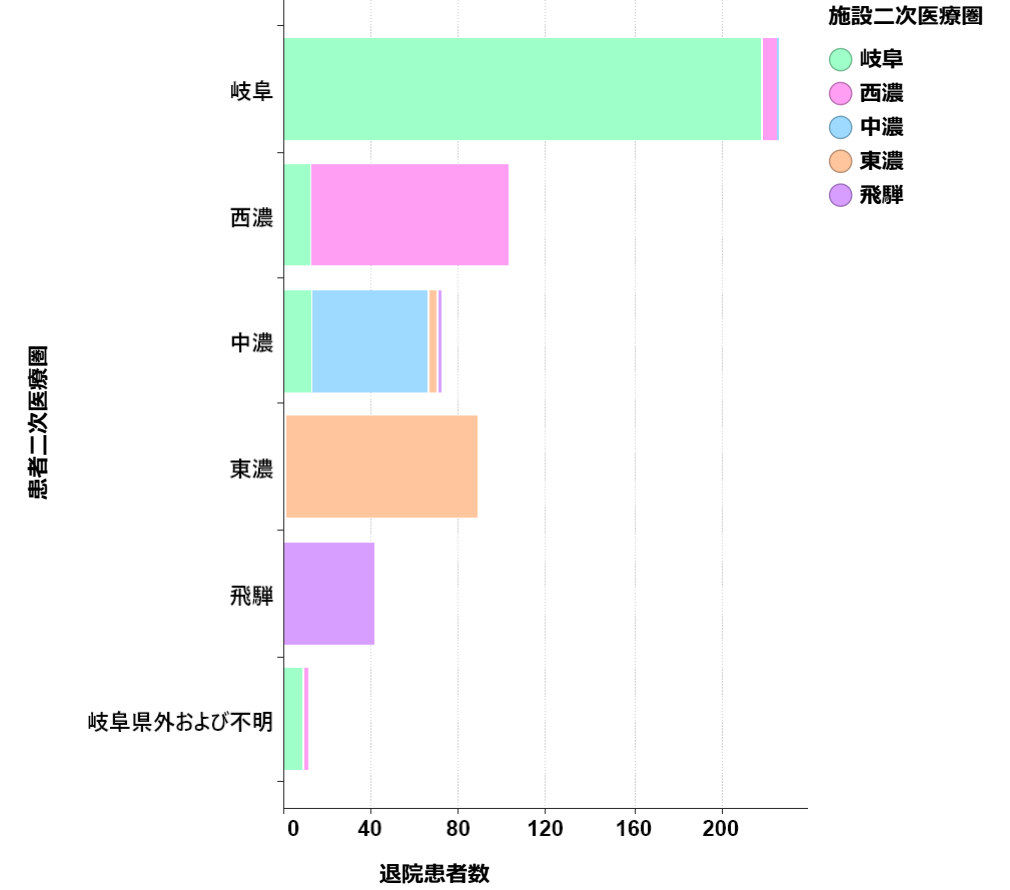
患者二次医療圏	岐阜	西濃	中濃	東濃	飛騨
岐阜	2,033	53	19	0	0
西濃	119	851	0	0	0
中濃	85	0	906	25	-
東濃	-	-	15	884	-
飛騨	-	0	-	-	402
岐阜県外および不明	50	15	-	30	-

<脳梗塞> 手術あり

患者二次医療圏ごとの施設二次医療圏別退院患者割合



患者二次医療圏ごとの施設二次医療圏別退院患者数



施設二次医療圏

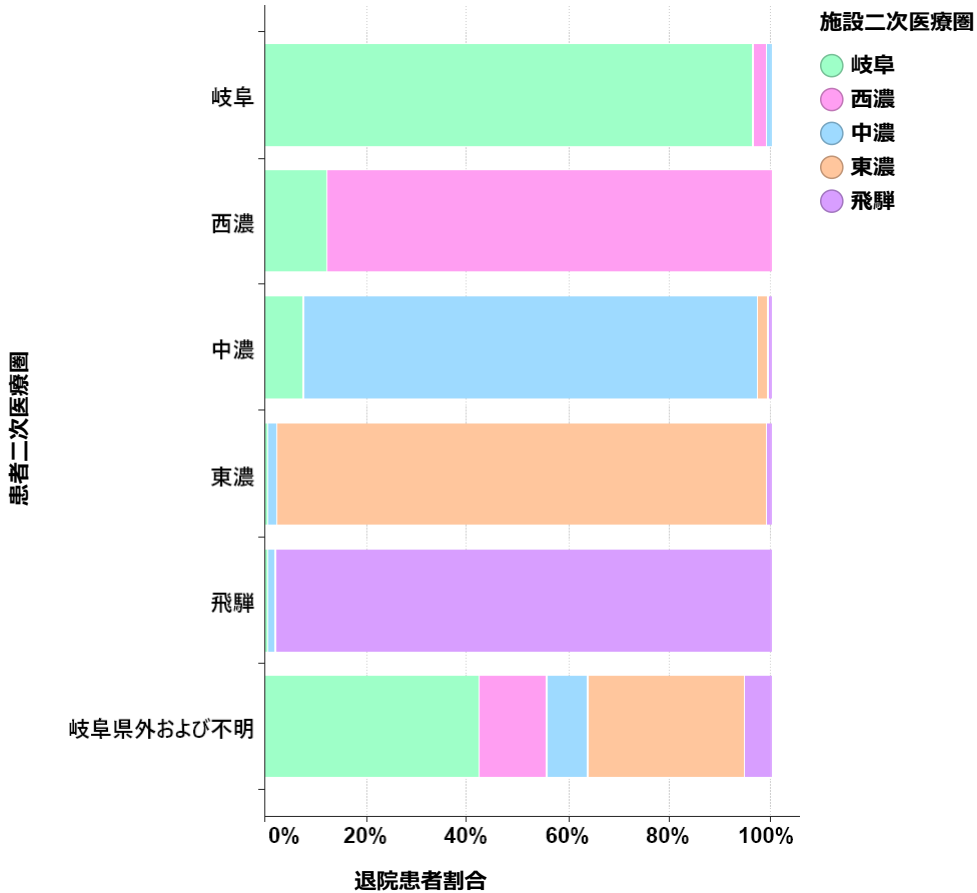
患者二次医療圏	岐阜	西濃	中濃	東濃	飛騨
岐阜	96.5%	3.1%	0.4%	0.0%	0.0%
西濃	11.8%	88.2%	0.0%	0.0%	0.0%
中濃	18.3%	0.0%	74.6%	5.6%	1.4%
東濃	0.0%	0.0%	1.1%	98.9%	0.0%
飛騨	0.0%	0.0%	0.0%	0.0%	100.0%
岐阜県外および不明	81.8%	18.2%	0.0%	0.0%	0.0%

施設二次医療圏

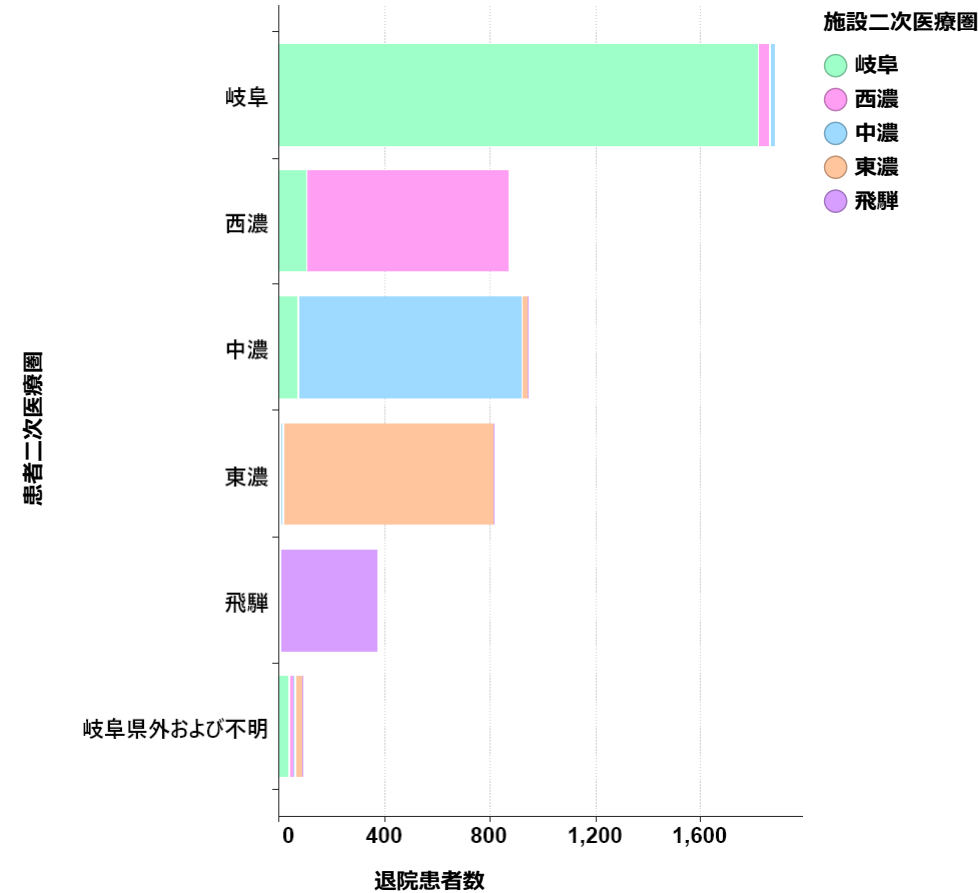
患者二次医療圏	岐阜	西濃	中濃	東濃	飛騨
岐阜	218	-	-	0	0
西濃	12	90	0	0	0
中濃	13	0	53	-	-
東濃	0	0	-	87	0
飛騨	0	0	0	0	41
岐阜県外および不明	-	-	0	0	0

<脳梗塞> 手術なし

患者二次医療圏ごとの施設二次医療圏別退院患者割合



患者二次医療圏ごとの施設二次医療圏別退院患者数



施設二次医療圏

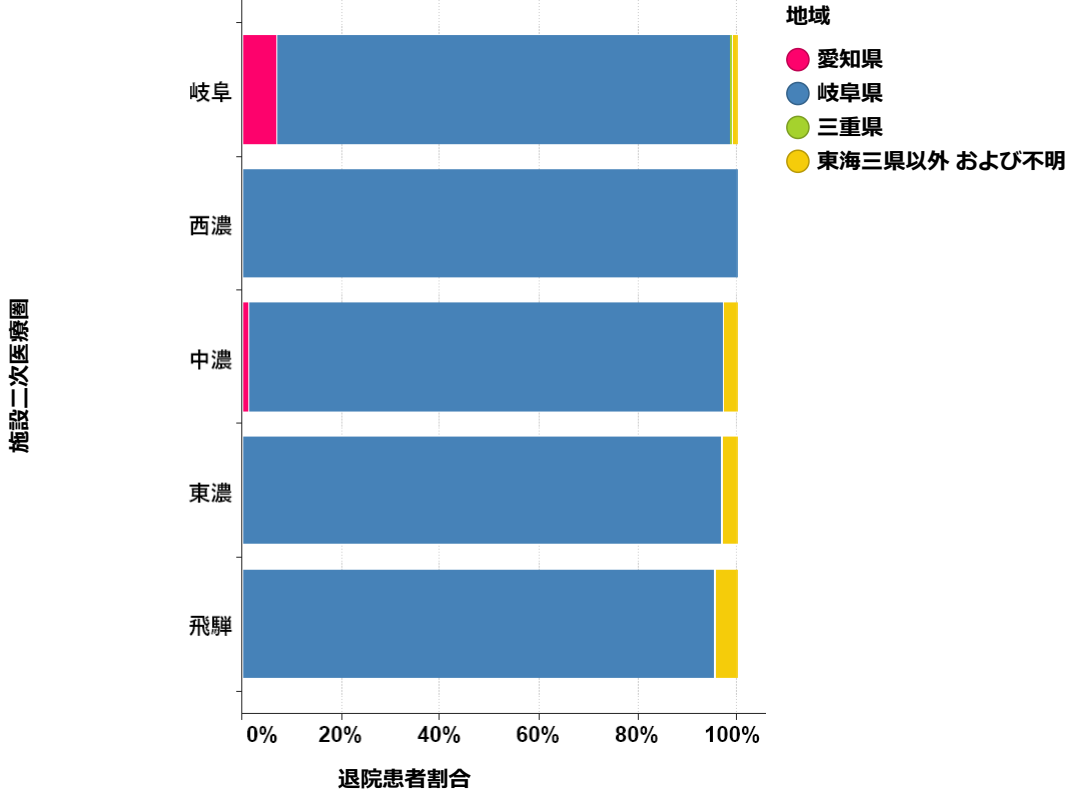
患者二次医療圏	岐阜	西濃	中濃	東濃	飛騨
岐阜	96.6%	2.4%	1.0%	0.0%	0.0%
西濃	12.3%	87.7%	0.0%	0.0%	0.0%
中濃	7.6%	0.0%	89.7%	2.2%	0.5%
東濃	0.5%	0.1%	1.7%	96.7%	1.0%
飛騨	0.5%	0.0%	1.4%	0.3%	97.8%
岐阜県外および不明	42.3%	13.4%	8.2%	30.9%	5.2%

施設二次医療圏

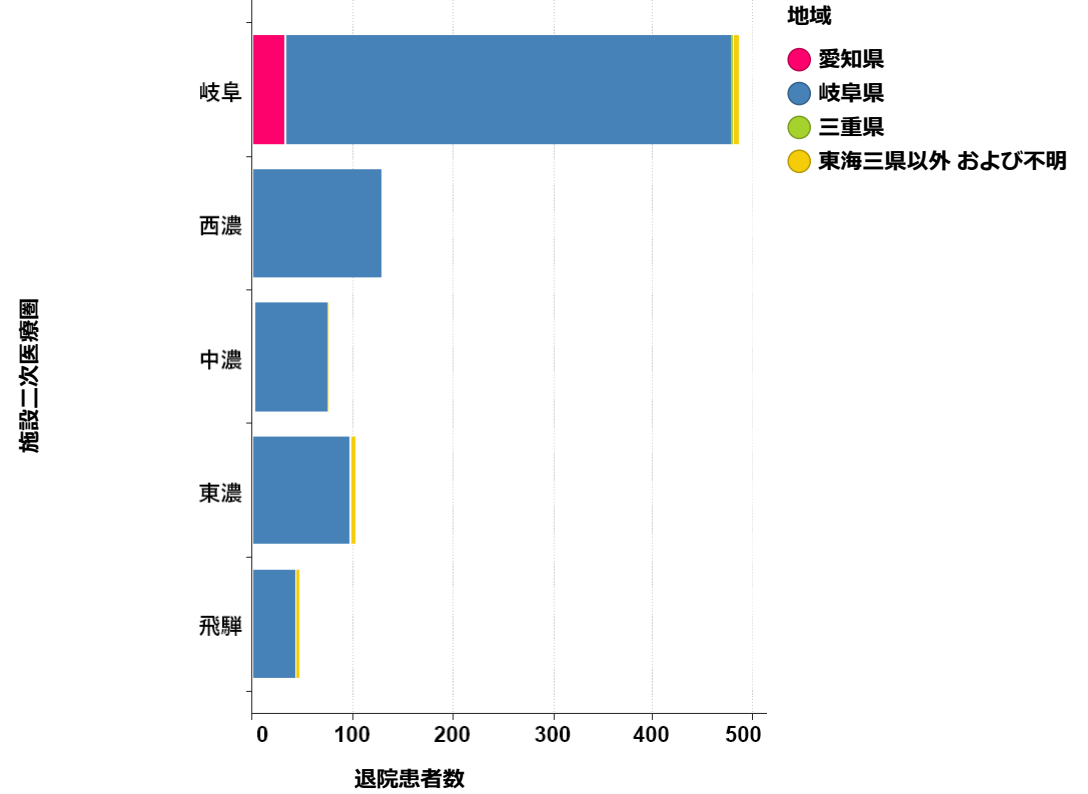
患者二次医療圏	岐阜	西濃	中濃	東濃	飛騨
岐阜	1,815	46	18	0	0
西濃	107	761	0	0	0
中濃	72	0	853	21	-
東濃	-	-	14	797	-
飛騨	-	0	-	-	361
岐阜県外および不明	41	13	-	30	-

<脳腫瘍>

施設二次医療圏ごとの地域別退院患者割合



施設二次医療圏ごとの地域別退院患者数



施設二次医療圏	地域			
	愛知県	岐阜県	三重県	東海三県以外 および不明
岐阜	6.8%	92.0%	0.4%	0.8%
西濃	0.0%	100.0%	0.0%	0.0%
中濃	1.3%	96.1%	0.0%	2.6%
東濃	0.0%	97.0%	0.0%	3.0%
飛騨	0.0%	95.6%	0.0%	4.4%

施設二次医療圏	地域			
	愛知県	岐阜県	三重県	東海三県以外 および不明
岐阜	33	446	-	-
西濃	0	128	0	0
中濃	-	74	0	-
東濃	0	98	0	-
飛騨	0	43	0	-

施設二次医療圏

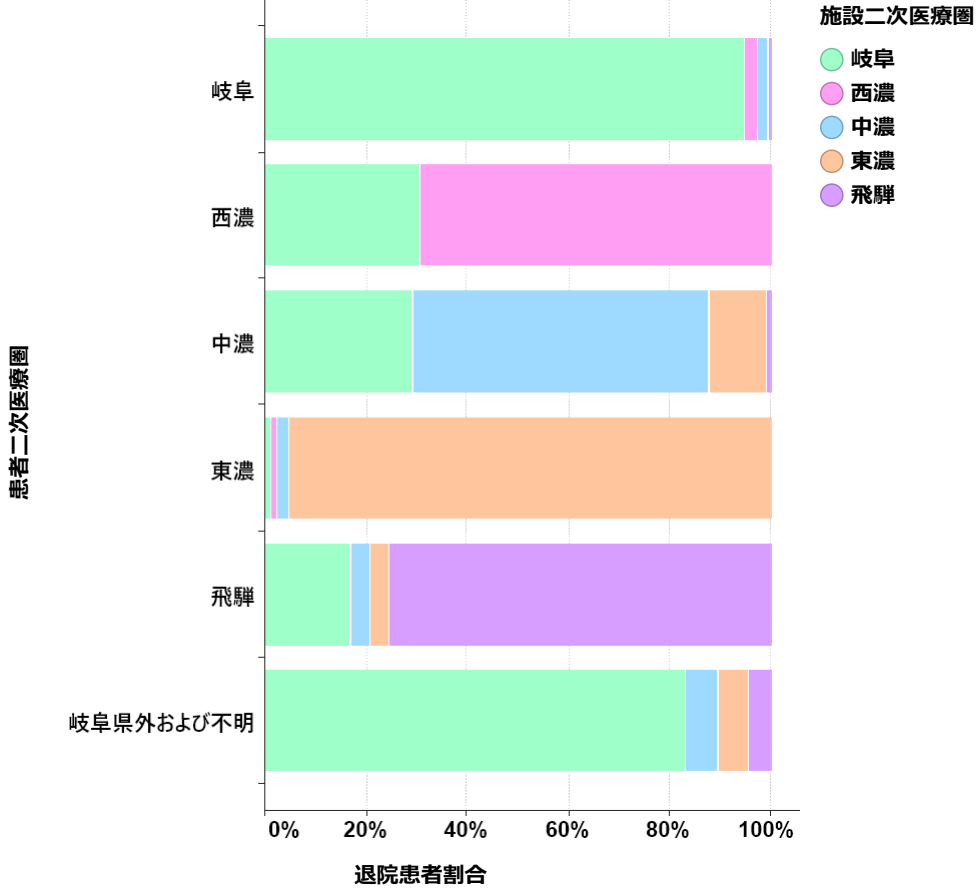
施設二次医療圏

退院患者割合

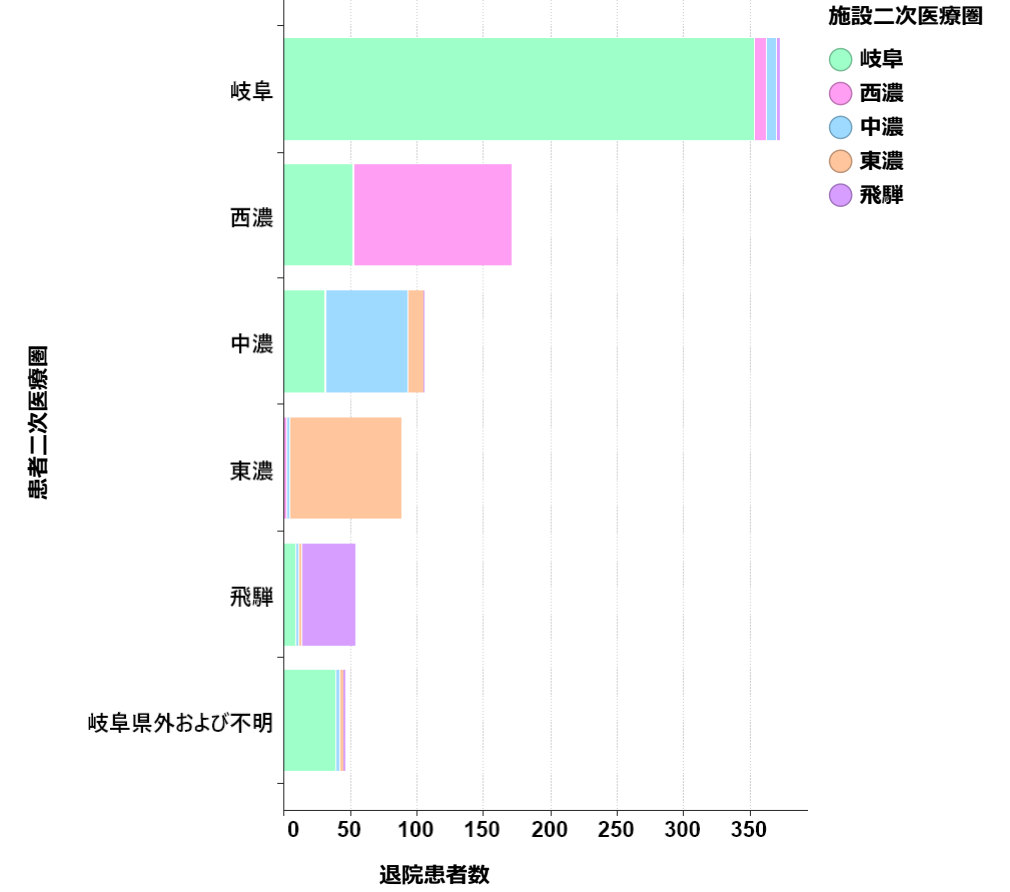
退院患者数

<脳腫瘍>

患者二次医療圏ごとの施設二次医療圏別退院患者割合



患者二次医療圏ごとの施設二次医療圏別退院患者数



施設二次医療圏

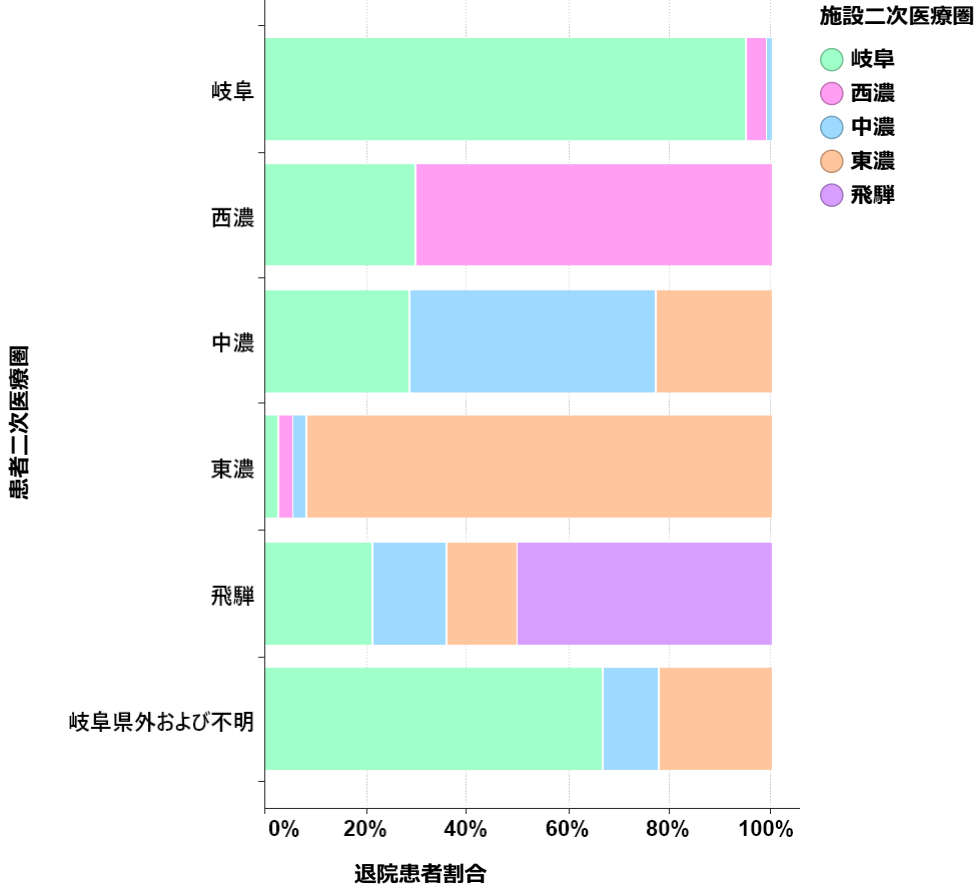
患者二次医療圏	岐阜	西濃	中濃	東濃	飛騨
岐阜	94.9%	2.4%	2.2%	0.0%	0.5%
西濃	30.6%	69.4%	0.0%	0.0%	0.0%
中濃	29.2%	0.0%	58.5%	11.3%	0.9%
東濃	1.1%	1.1%	2.3%	95.5%	0.0%
飛騨	17.0%	0.0%	3.8%	3.8%	75.5%
岐阜県外および不明	83.0%	0.0%	6.4%	6.4%	4.3%

施設二次医療圏

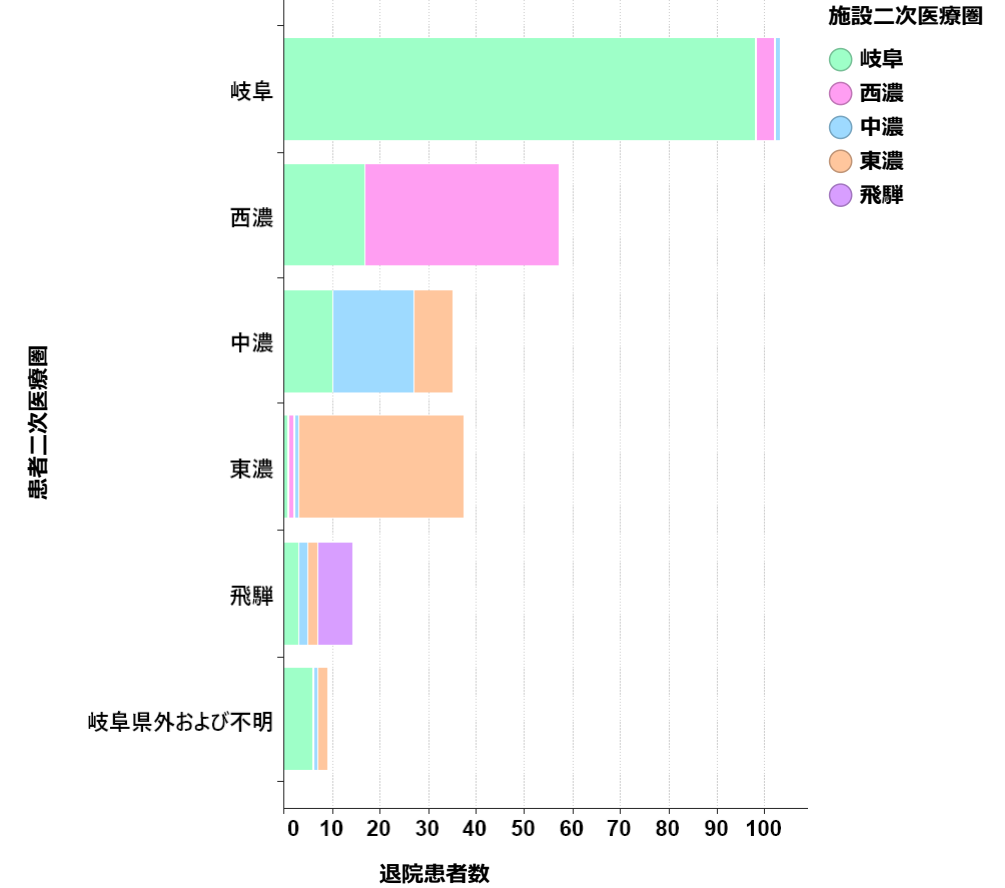
患者二次医療圏	岐阜	西濃	中濃	東濃	飛騨
岐阜	353	-	-	0	-
西濃	52	118	0	0	0
中濃	31	0	62	12	-
東濃	-	-	-	84	0
飛騨	-	0	-	-	40
岐阜県外および不明	39	0	-	-	-

<脳腫瘍> 手術あり

患者二次医療圏ごとの施設二次医療圏別退院患者割合



患者二次医療圏ごとの施設二次医療圏別退院患者数



施設二次医療圏

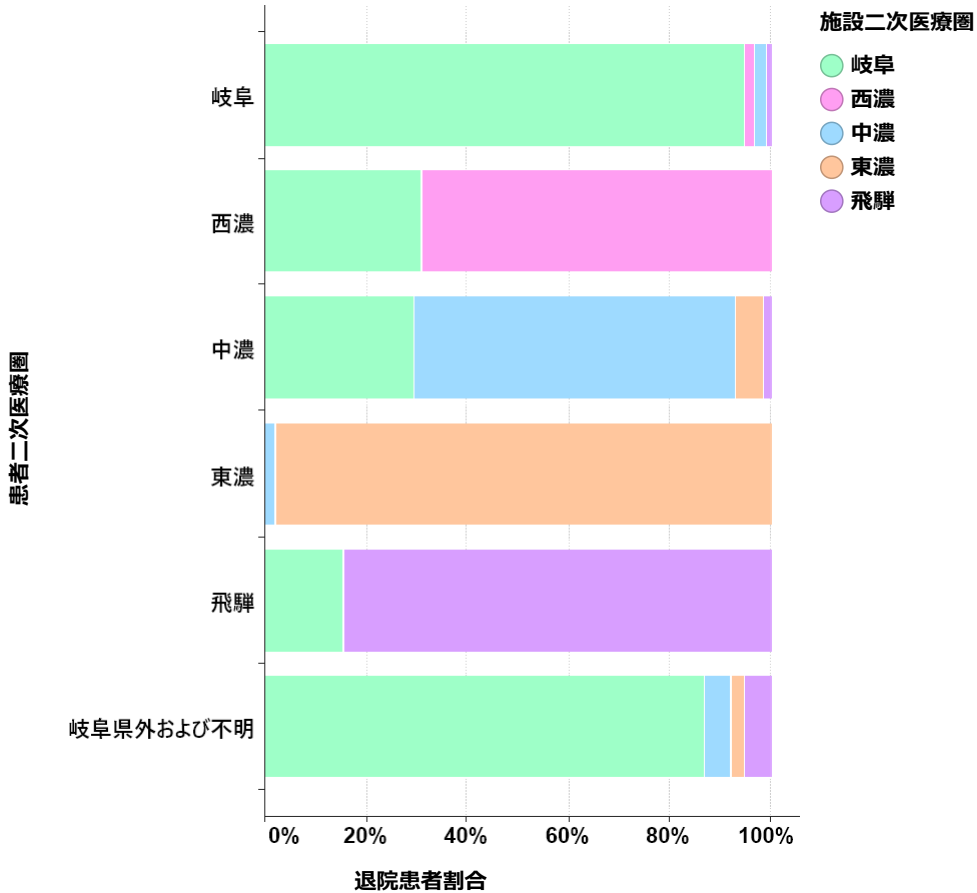
患者二次医療圏	岐阜	西濃	中濃	東濃	飛騨
岐阜	95.1%	3.9%	1.0%	0.0%	0.0%
西濃	29.8%	70.2%	0.0%	0.0%	0.0%
中濃	28.6%	0.0%	48.6%	22.9%	0.0%
東濃	2.7%	2.7%	2.7%	91.9%	0.0%
飛騨	21.4%	0.0%	14.3%	14.3%	50.0%
岐阜県外および不明	66.7%	0.0%	11.1%	22.2%	0.0%

施設二次医療圏

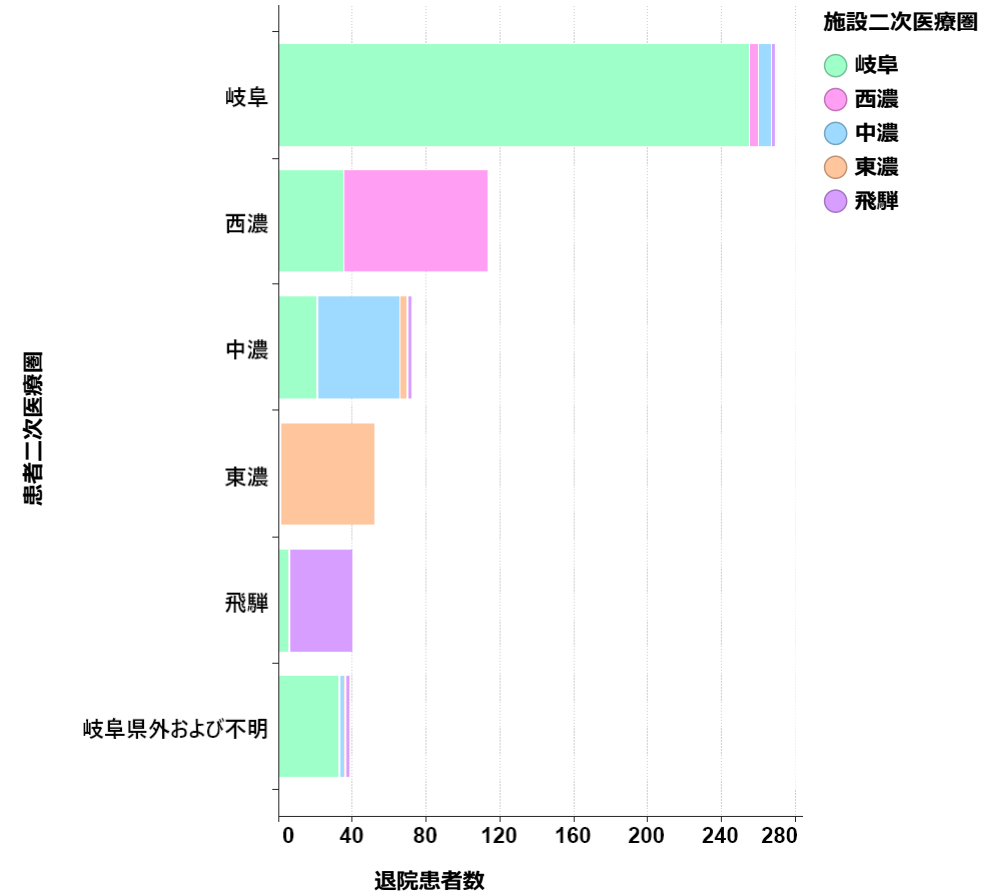
患者二次医療圏	岐阜	西濃	中濃	東濃	飛騨
岐阜	98	-	-	0	0
西濃	17	40	0	0	0
中濃	10	0	17	-	0
東濃	-	-	-	34	0
飛騨	-	0	-	-	-
岐阜県外および不明	-	0	-	-	0

<脳腫瘍> 手術なし

患者二次医療圏ごとの施設二次医療圏別退院患者割合



患者二次医療圏ごとの施設二次医療圏別退院患者数



施設二次医療圏

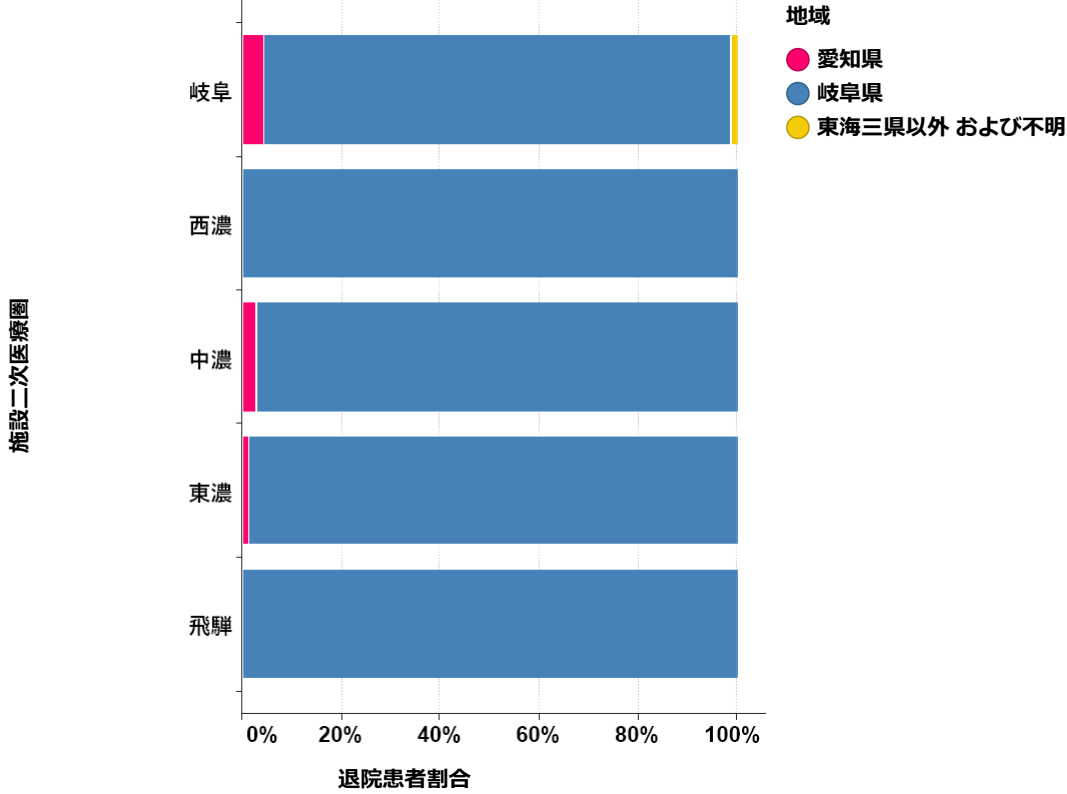
患者二次医療圏	岐阜	西濃	中濃	東濃	飛騨
岐阜	94.8%	1.9%	2.6%	0.0%	0.7%
西濃	31.0%	69.0%	0.0%	0.0%	0.0%
中濃	29.6%	0.0%	63.4%	5.6%	1.4%
東濃	0.0%	0.0%	2.0%	98.0%	0.0%
飛騨	15.4%	0.0%	0.0%	0.0%	84.6%
岐阜県外および不明	86.8%	0.0%	5.3%	2.6%	5.3%

施設二次医療圏

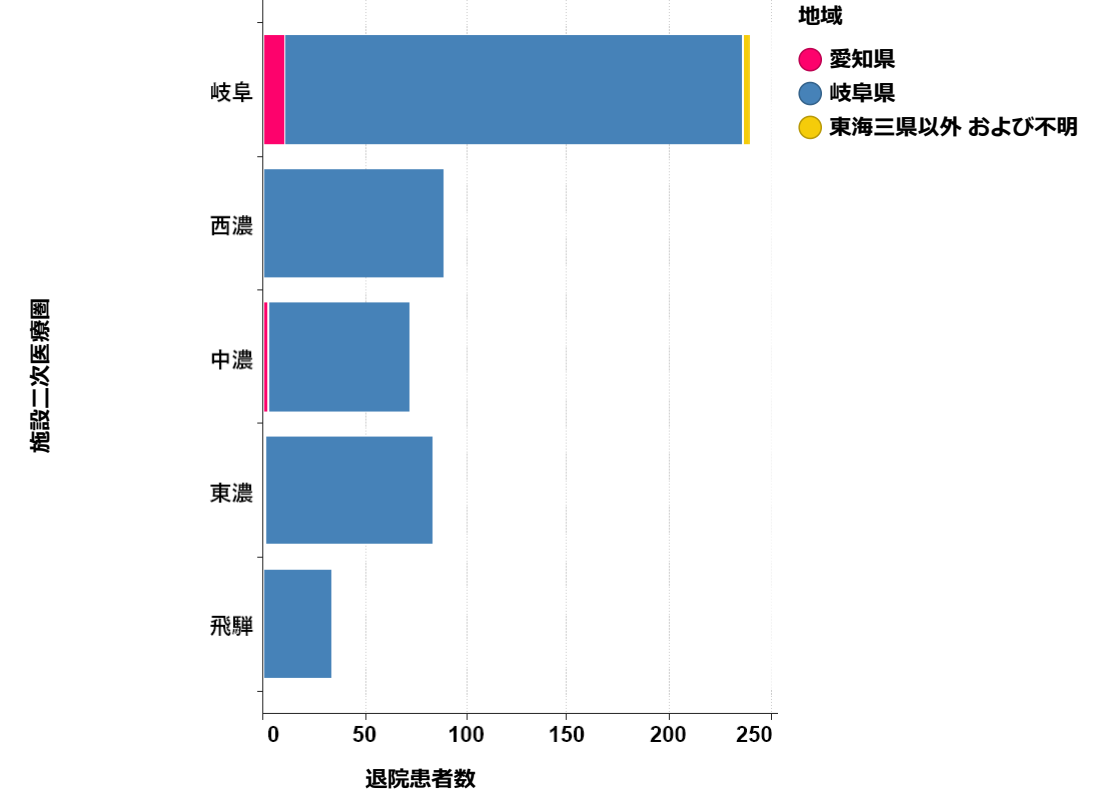
患者二次医療圏	岐阜	西濃	中濃	東濃	飛騨
岐阜	255	-	-	0	-
西濃	35	78	0	0	0
中濃	21	0	45	-	-
東濃	0	0	-	50	0
飛騨	-	0	0	0	33
岐阜県外および不明	33	0	-	-	-

<<も膜下出血>>

施設二次医療圏ごとの地域別退院患者割合



施設二次医療圏ごとの地域別退院患者数



施設二次医療圏	地域		
	愛知県	岐阜県	東海三県以外 および不明
岐阜	4.2%	94.6%	1.3%
西濃	0.0%	100.0%	0.0%
中濃	2.8%	97.2%	0.0%
東濃	1.2%	98.8%	0.0%
飛騨	0.0%	100.0%	0.0%

施設二次医療圏	地域		
	愛知県	岐阜県	東海三県以外 および不明
岐阜	10	226	-
西濃	0	88	0
中濃	-	69	0
東濃	-	82	0
飛騨	0	33	0

施設二次医療圏

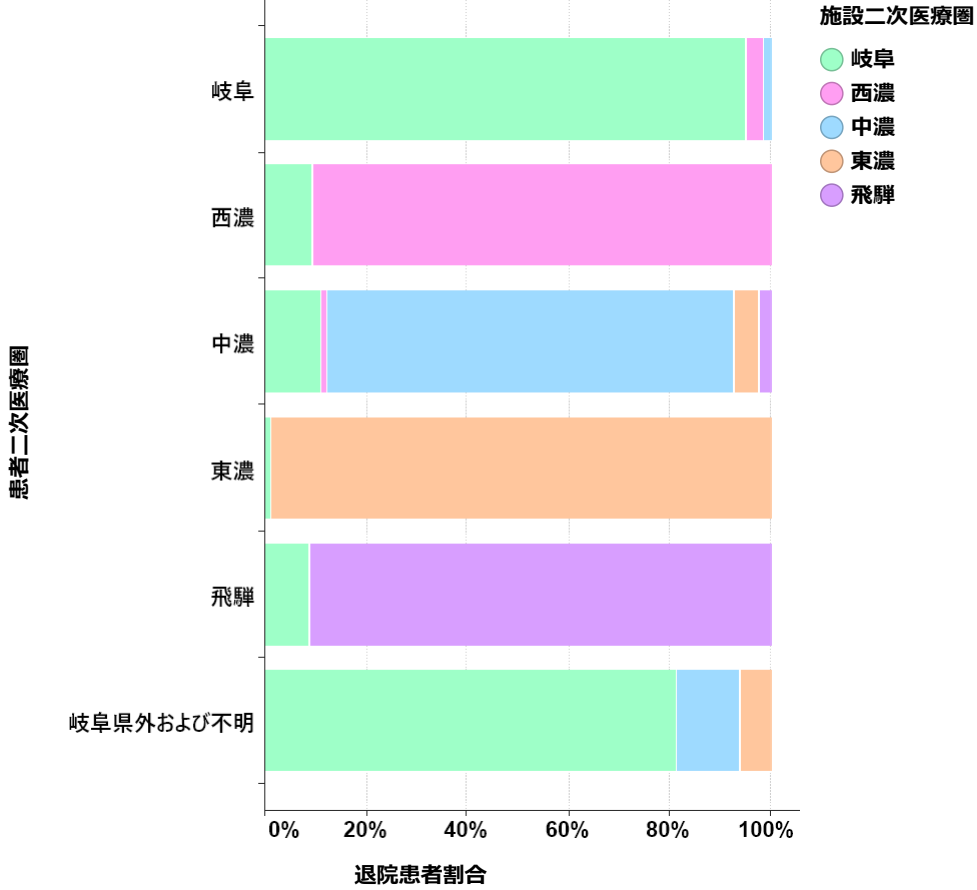
施設二次医療圏

退院患者割合

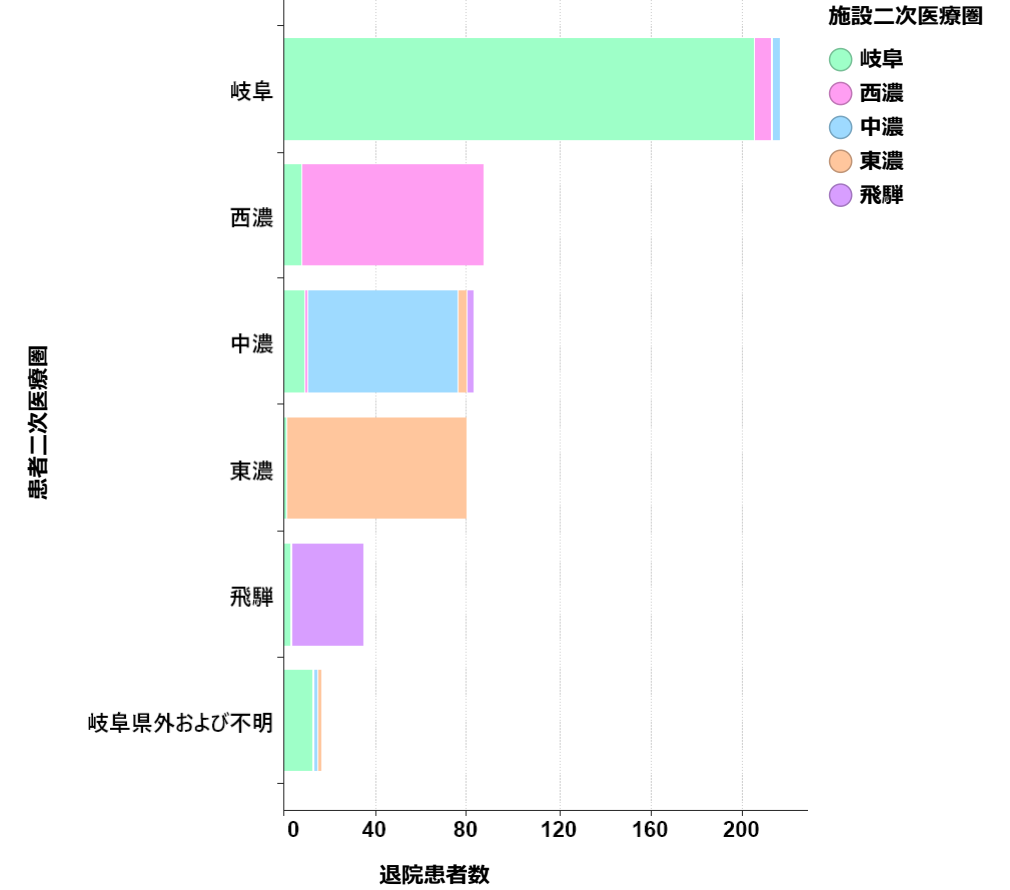
退院患者数

<<も膜下出血>>

患者二次医療圏ごとの施設二次医療圏別退院患者割合



患者二次医療圏ごとの施設二次医療圏別退院患者数



施設二次医療圏

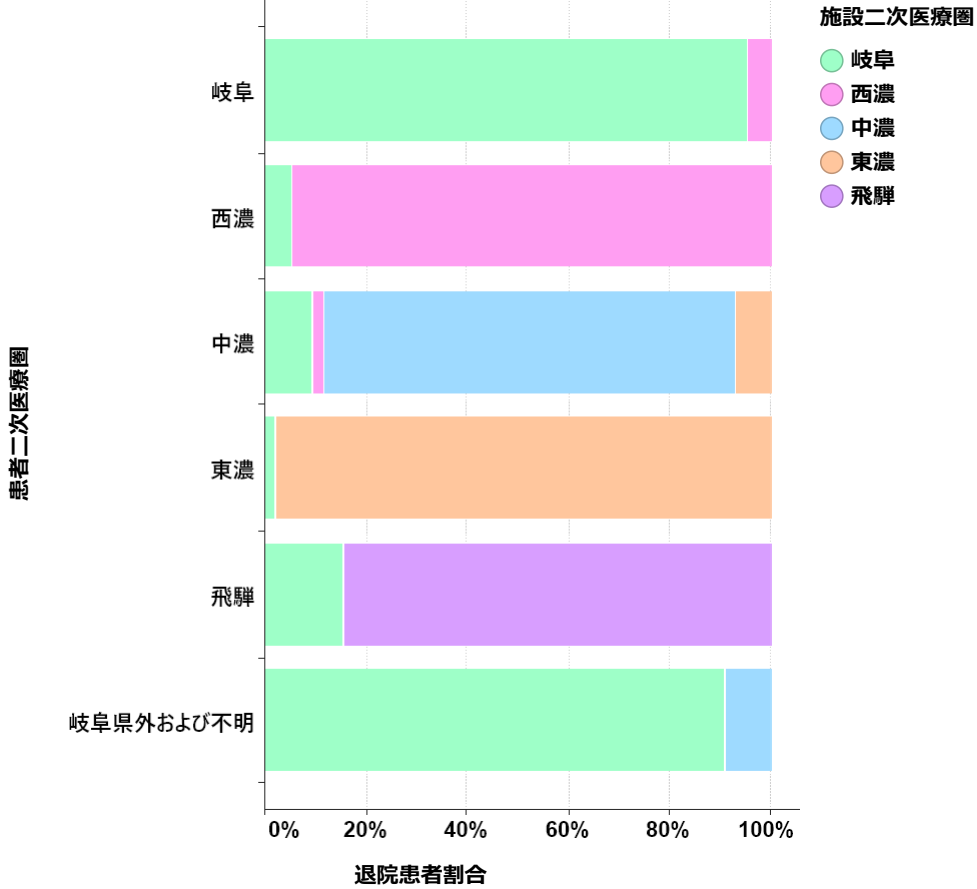
患者二次医療圏	岐阜	西濃	中濃	東濃	飛騨
岐阜	94.9%	3.7%	1.4%	0.0%	0.0%
西濃	9.2%	90.8%	0.0%	0.0%	0.0%
中濃	11.0%	1.2%	80.5%	4.9%	2.4%
東濃	1.3%	0.0%	0.0%	98.7%	0.0%
飛騨	8.8%	0.0%	0.0%	0.0%	91.2%
岐阜県外および不明	81.3%	0.0%	12.5%	6.3%	0.0%

施設二次医療圏

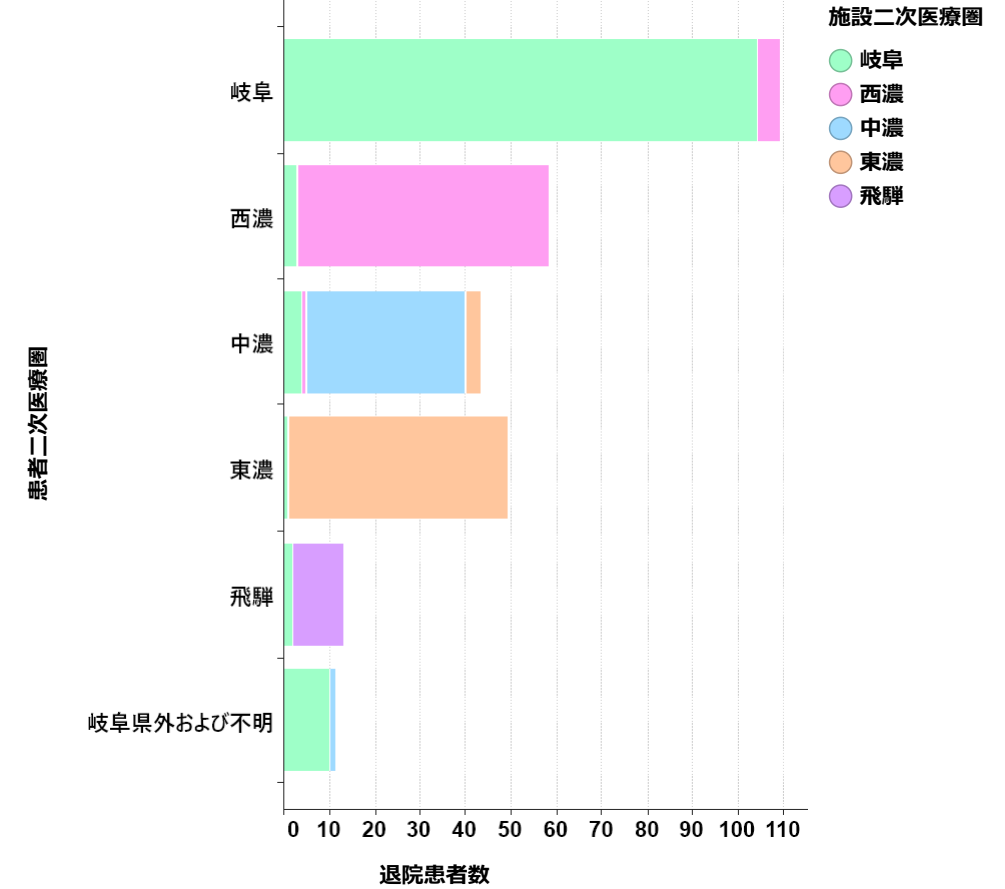
患者二次医療圏	岐阜	西濃	中濃	東濃	飛騨
岐阜	205	-	-	0	0
西濃	-	79	0	0	0
中濃	-	-	66	-	-
東濃	-	0	0	78	0
飛騨	-	0	0	0	31
岐阜県外および不明	13	0	-	-	0

<<も膜下出血>>手術あり

患者二次医療圏ごとの施設二次医療圏別退院患者割合



患者二次医療圏ごとの施設二次医療圏別退院患者数



施設二次医療圏

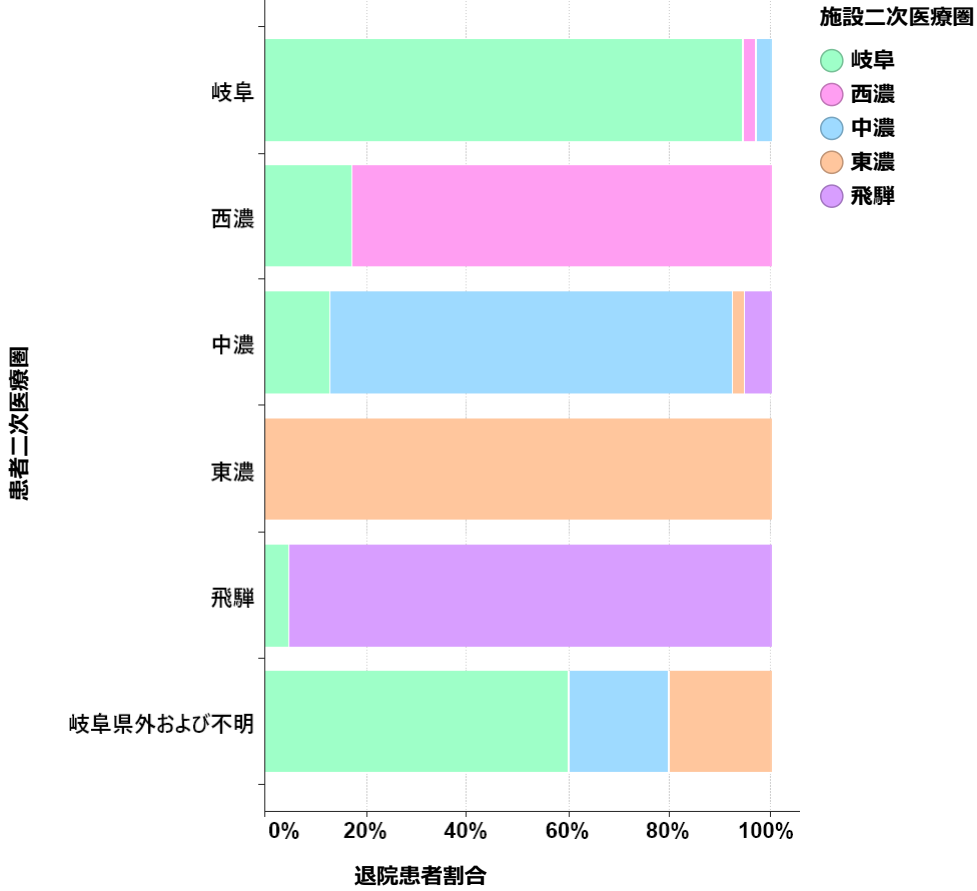
患者二次医療圏	岐阜	西濃	中濃	東濃	飛騨
岐阜	95.4%	4.6%	0.0%	0.0%	0.0%
西濃	5.2%	94.8%	0.0%	0.0%	0.0%
中濃	9.3%	2.3%	81.4%	7.0%	0.0%
東濃	2.0%	0.0%	0.0%	98.0%	0.0%
飛騨	15.4%	0.0%	0.0%	0.0%	84.6%
岐阜県外および不明	90.9%	0.0%	9.1%	0.0%	0.0%

施設二次医療圏

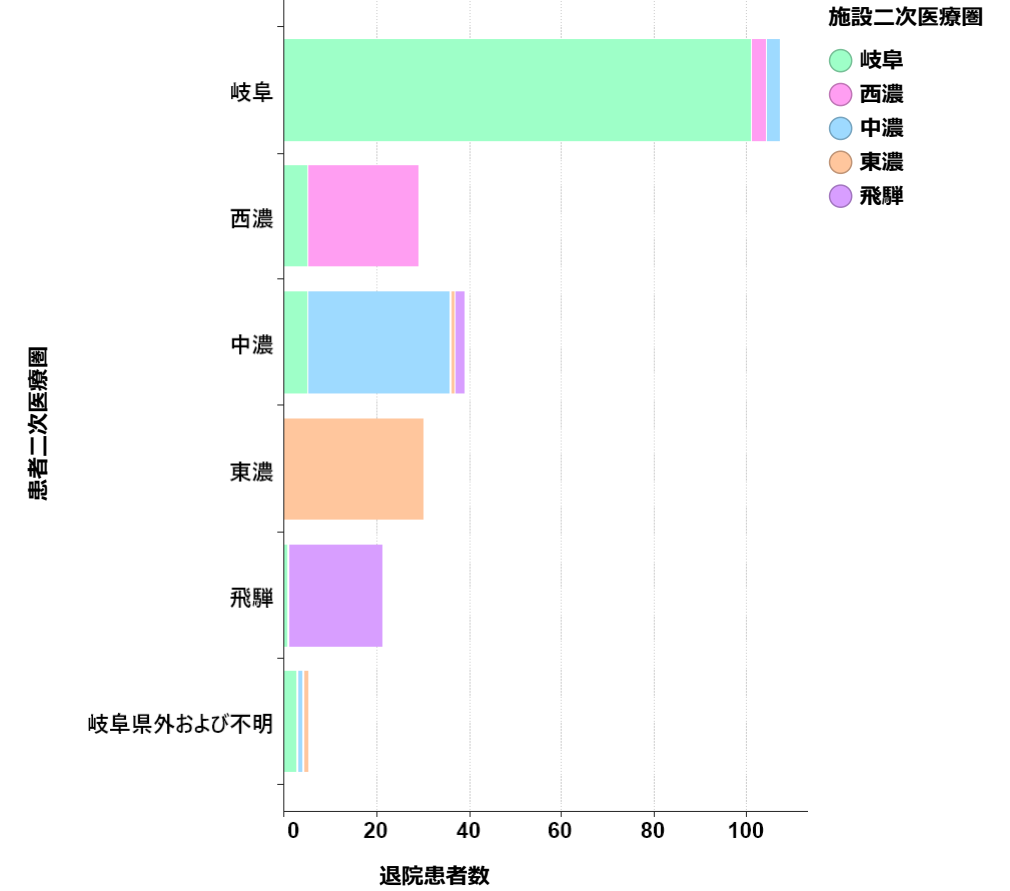
患者二次医療圏	岐阜	西濃	中濃	東濃	飛騨
岐阜	104	-	0	0	0
西濃	-	55	0	0	0
中濃	-	-	35	-	0
東濃	-	0	0	48	0
飛騨	-	0	0	0	11
岐阜県外および不明	10	0	-	0	0

<<も膜下出血>>手術なし

患者二次医療圏ごとの施設二次医療圏別退院患者割合



患者二次医療圏ごとの施設二次医療圏別退院患者数



施設二次医療圏

患者二次医療圏	岐阜	西濃	中濃	東濃	飛騨
岐阜	94.4%	2.8%	2.8%	0.0%	0.0%
西濃	17.2%	82.8%	0.0%	0.0%	0.0%
中濃	12.8%	0.0%	79.5%	2.6%	5.1%
東濃	0.0%	0.0%	0.0%	100.0%	0.0%
飛騨	4.8%	0.0%	0.0%	0.0%	95.2%
岐阜県外および不明	60.0%	0.0%	20.0%	20.0%	0.0%

施設二次医療圏

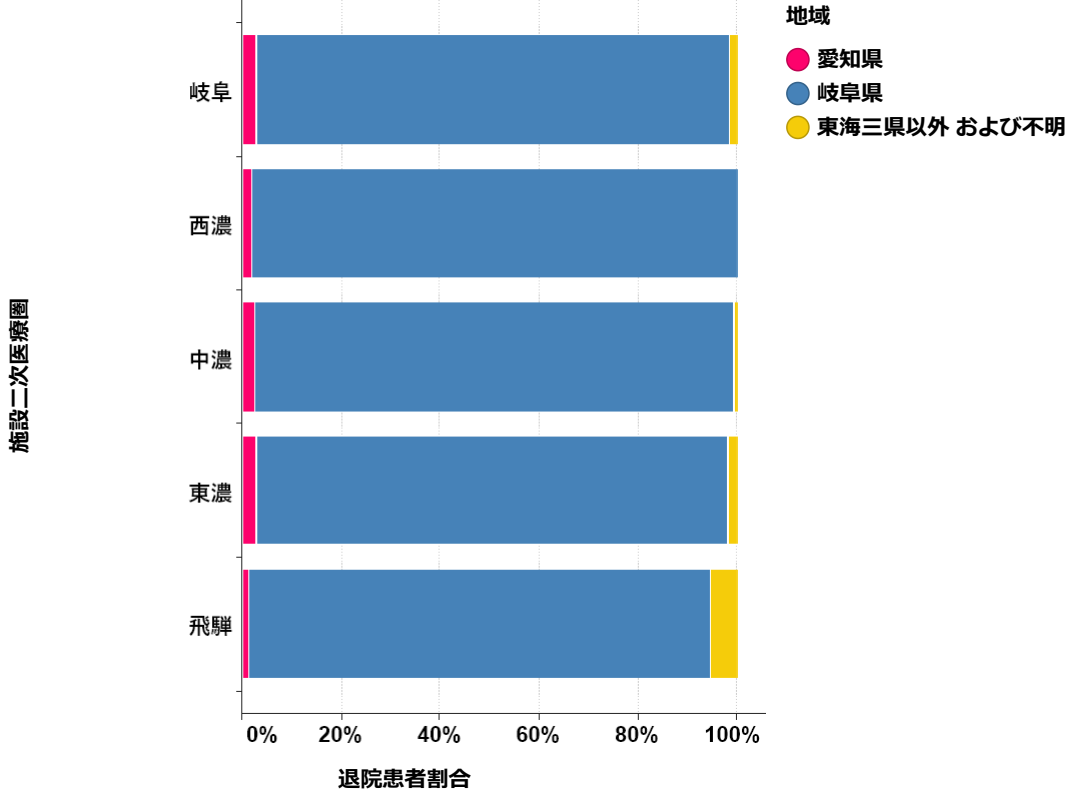
患者二次医療圏	岐阜	西濃	中濃	東濃	飛騨
岐阜	101	-	-	0	0
西濃	-	24	0	0	0
中濃	-	0	31	-	-
東濃	0	0	0	30	0
飛騨	-	0	0	0	20
岐阜県外および不明	-	0	-	-	0

< 目次 >

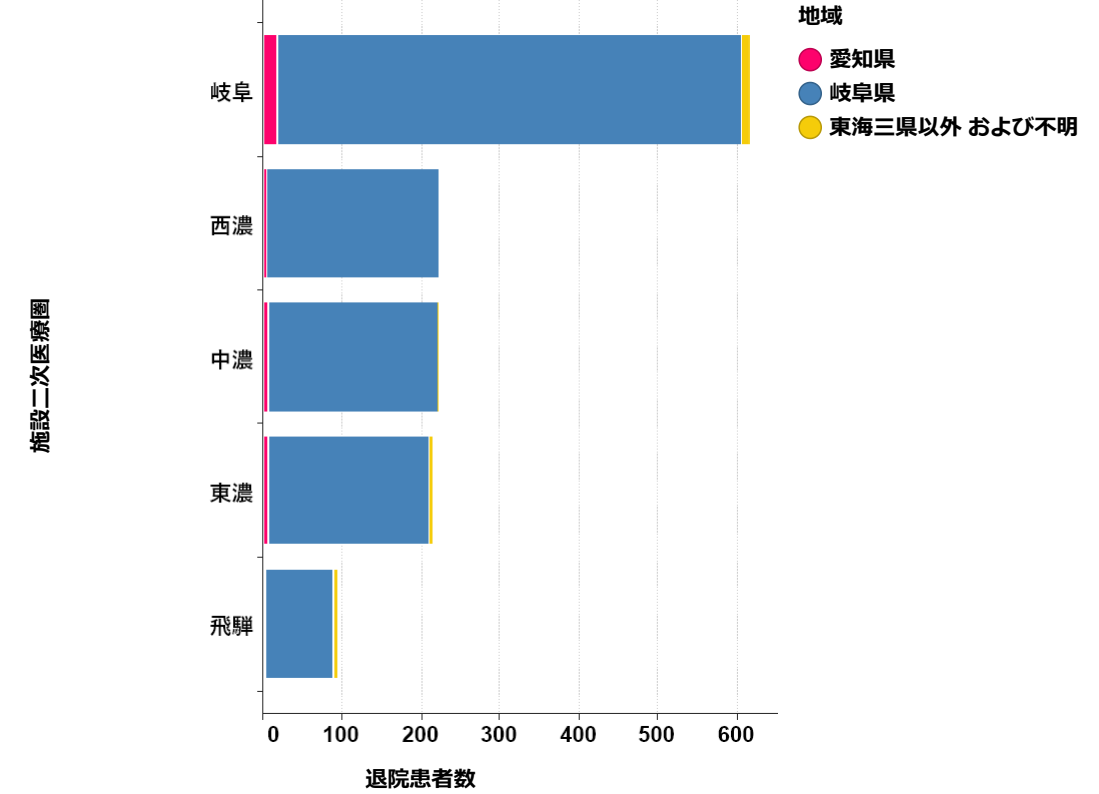
1. 全疾病
2. がん
3. 脳卒中
- 4. 心筋梗塞**
5. 糖尿病
6. 精神疾患

<急性心筋梗塞>

施設二次医療圏ごとの地域別退院患者割合



施設二次医療圏ごとの地域別退院患者数



施設二次医療圏	地域		
	愛知県	岐阜県	東海三県以外 および不明
岐阜	2.8%	95.8%	1.5%
西濃	1.8%	98.2%	0.0%
中濃	2.3%	97.3%	0.5%
東濃	2.8%	95.3%	1.9%
飛騨	1.1%	93.5%	5.4%

施設二次医療圏	地域		
	愛知県	岐阜県	東海三県以外 および不明
岐阜	17	589	-
西濃	-	216	0
中濃	-	215	-
東濃	-	204	-
飛騨	-	86	-

施設二次医療圏

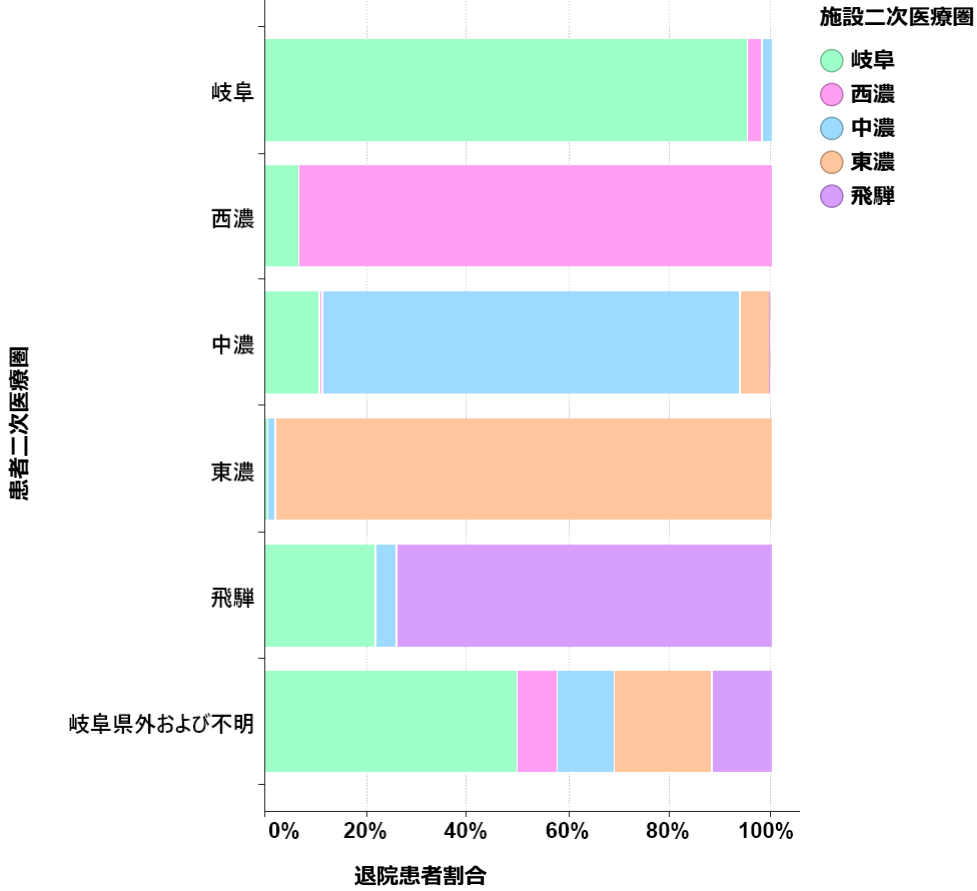
施設二次医療圏

退院患者割合

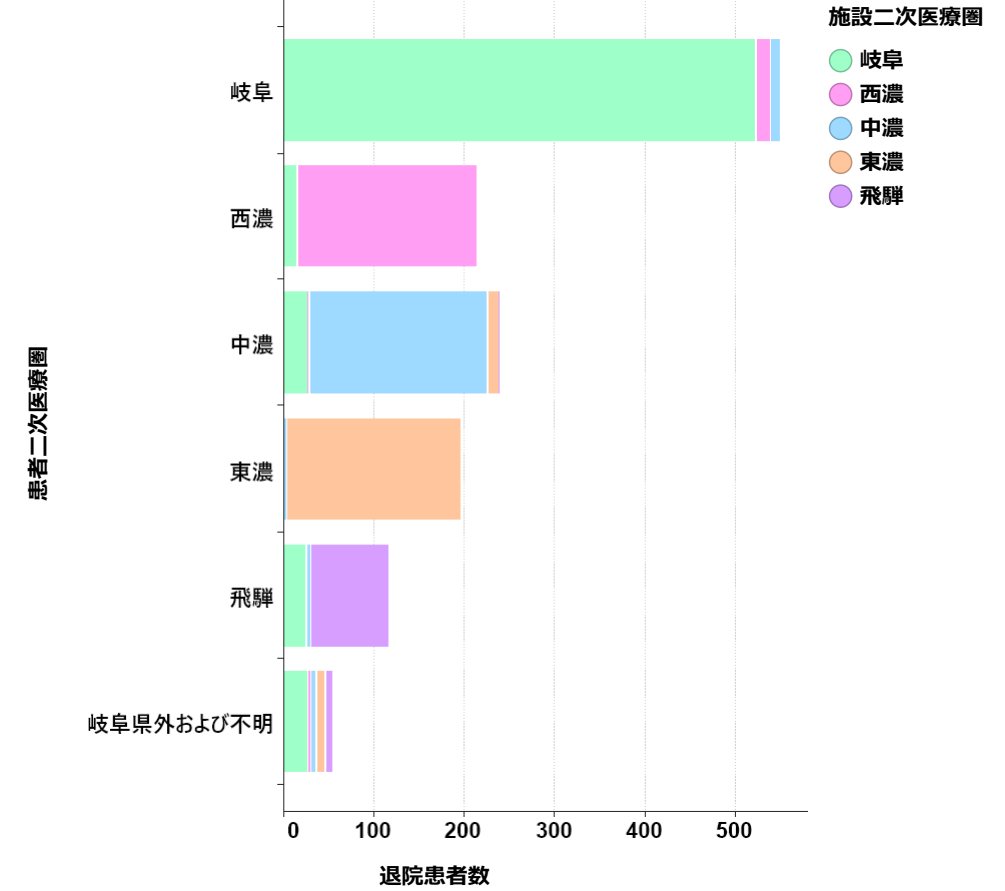
退院患者数

<急性心筋梗塞>

患者二次医療圏ごとの施設二次医療圏別退院患者割合



患者二次医療圏ごとの施設二次医療圏別退院患者数



施設二次医療圏

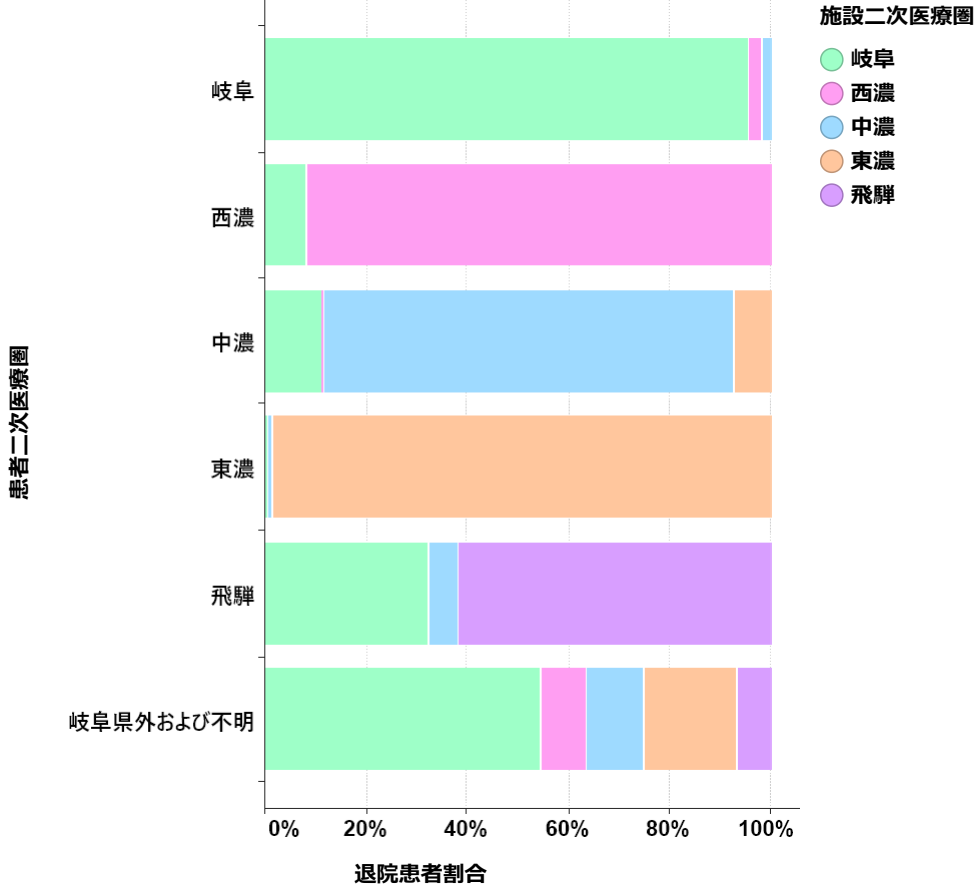
患者二次医療圏	岐阜	西濃	中濃	東濃	飛騨
岐阜	95.3%	3.1%	1.6%	0.0%	0.0%
西濃	6.6%	93.4%	0.0%	0.0%	0.0%
中濃	10.8%	0.4%	82.5%	5.8%	0.4%
東濃	0.5%	0.0%	1.5%	97.9%	0.0%
飛騨	21.7%	0.0%	4.3%	0.0%	73.9%
岐阜県外および不明	50.0%	7.7%	11.5%	19.2%	11.5%

施設二次医療圏

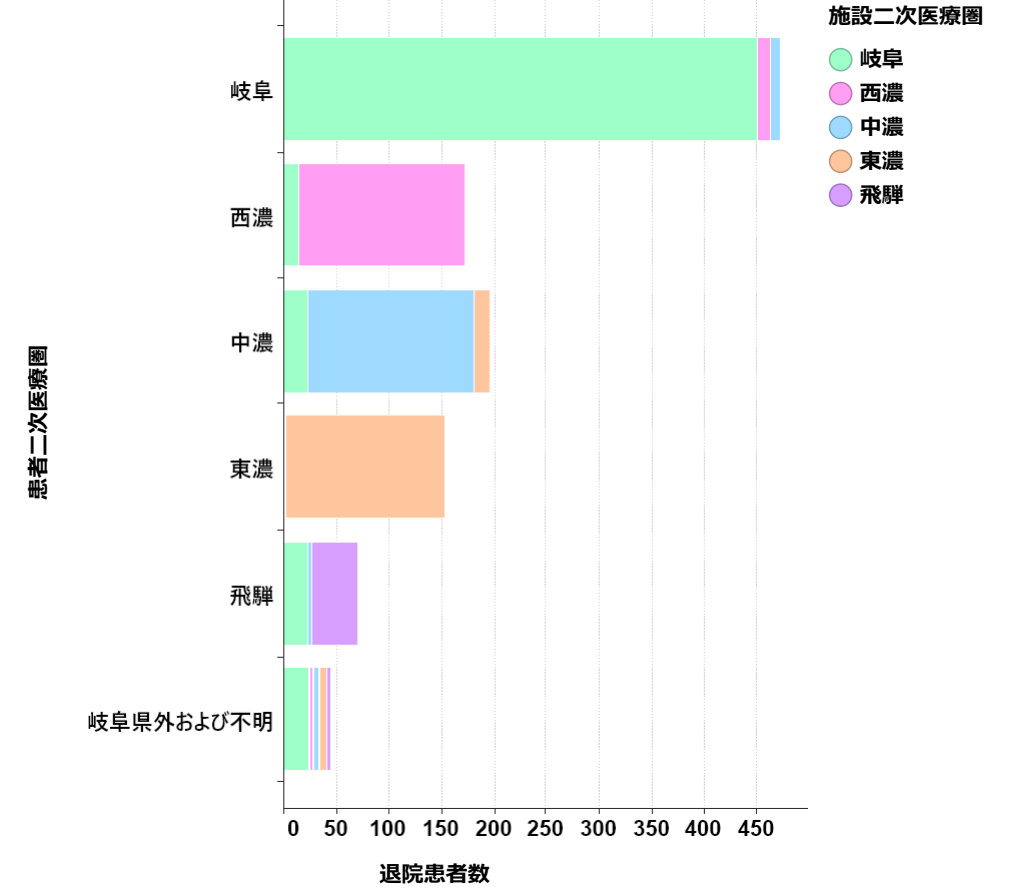
患者二次医療圏	岐阜	西濃	中濃	東濃	飛騨
岐阜	523	17	-	0	0
西濃	14	198	0	0	0
中濃	26	-	198	14	-
東濃	-	0	-	190	0
飛騨	25	0	-	0	85
岐阜県外および不明	26	-	-	10	-

<急性心筋梗塞> 手術あり

患者二次医療圏ごとの施設二次医療圏別退院患者割合



患者二次医療圏ごとの施設二次医療圏別退院患者数



施設二次医療圏

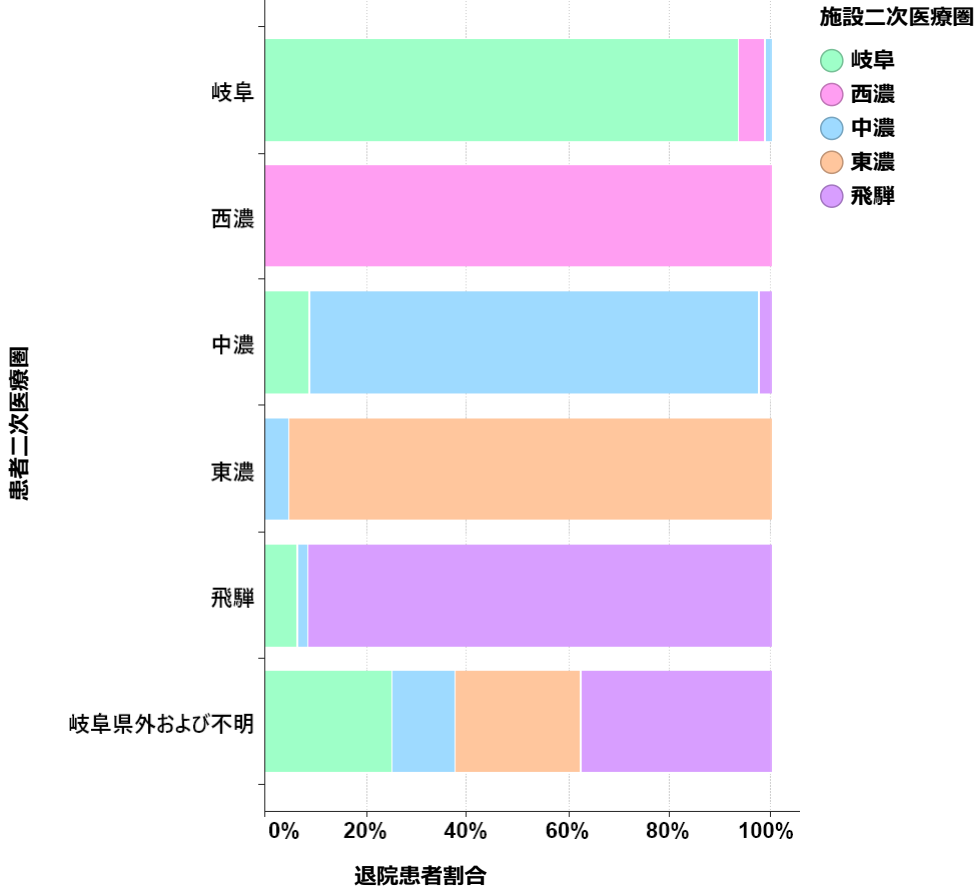
患者二次医療圏	岐阜	西濃	中濃	東濃	飛騨
岐阜	95.5%	2.8%	1.7%	0.0%	0.0%
西濃	8.2%	91.8%	0.0%	0.0%	0.0%
中濃	11.3%	0.5%	81.0%	7.2%	0.0%
東濃	0.7%	0.0%	0.7%	98.7%	0.0%
飛騨	32.4%	0.0%	5.9%	0.0%	61.8%
岐阜県外および不明	54.5%	9.1%	11.4%	18.2%	6.8%

施設二次医療圏

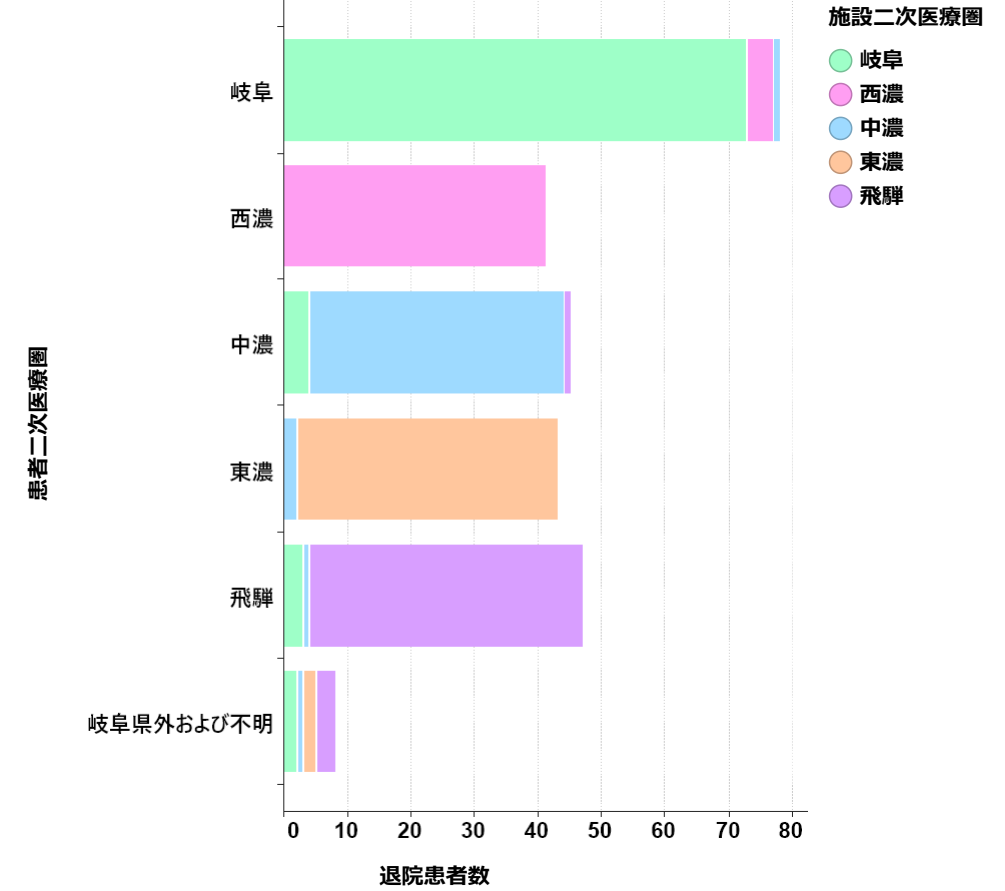
患者二次医療圏	岐阜	西濃	中濃	東濃	飛騨
岐阜	450	13	-	0	0
西濃	14	157	0	0	0
中濃	22	-	158	14	0
東濃	-	0	-	149	0
飛騨	22	0	-	0	42
岐阜県外および不明	24	-	-	-	-

<急性心筋梗塞> 手術なし

患者二次医療圏ごとの施設二次医療圏別退院患者割合



患者二次医療圏ごとの施設二次医療圏別退院患者数



施設二次医療圏

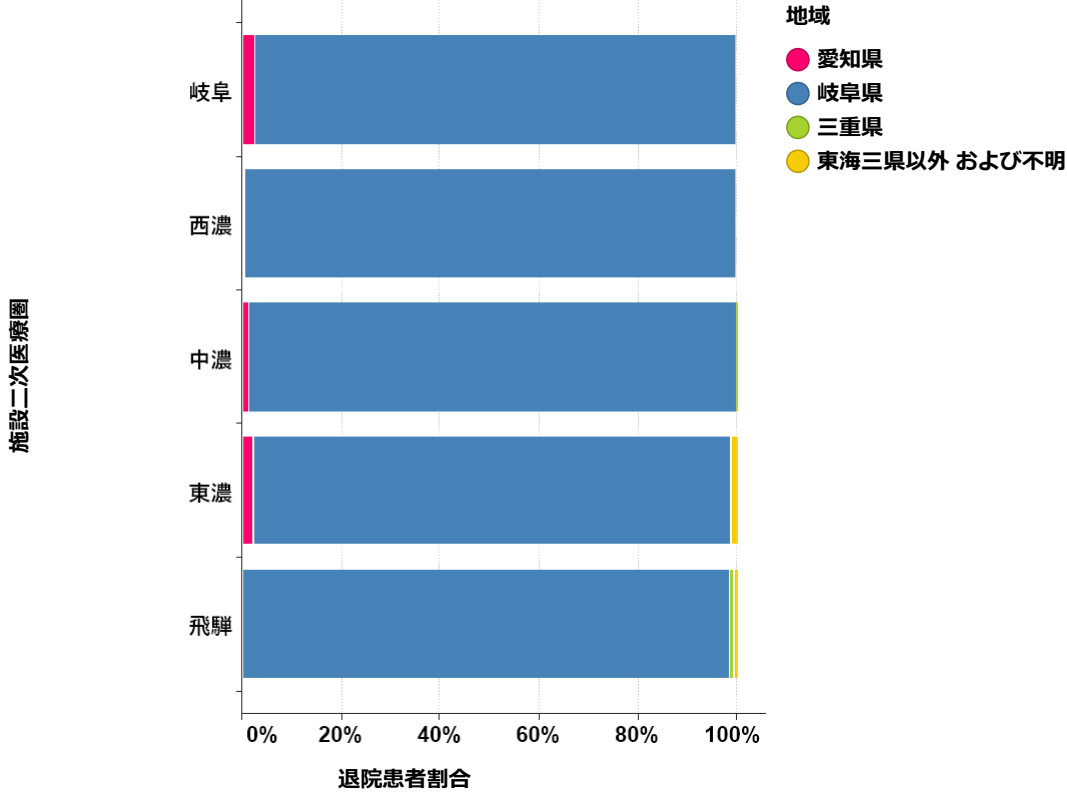
患者二次医療圏	岐阜	西濃	中濃	東濃	飛騨
岐阜	93.6%	5.1%	1.3%	0.0%	0.0%
西濃	0.0%	100.0%	0.0%	0.0%	0.0%
中濃	8.9%	0.0%	88.9%	0.0%	2.2%
東濃	0.0%	0.0%	4.7%	95.3%	0.0%
飛騨	6.4%	0.0%	2.1%	0.0%	91.5%
岐阜県外および不明	25.0%	0.0%	12.5%	25.0%	37.5%

施設二次医療圏

患者二次医療圏	岐阜	西濃	中濃	東濃	飛騨
岐阜	73	-	-	0	0
西濃	0	41	0	0	0
中濃	-	0	40	0	-
東濃	0	0	-	41	0
飛騨	-	0	-	0	43
岐阜県外および不明	-	0	-	-	-

<狭心症>

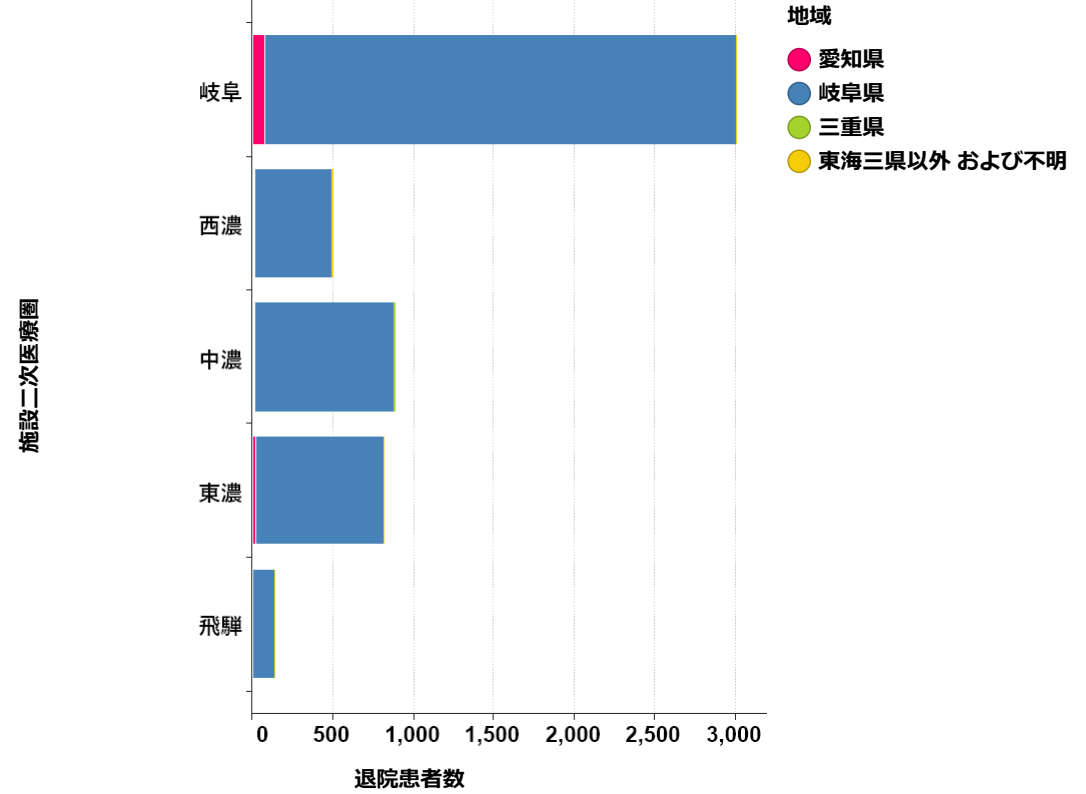
施設二次医療圏ごとの地域別退院患者割合



施設二次医療圏	地域			
	愛知県	岐阜県	三重県	東海三県以外 および不明
岐阜	2.4%	97.2%	0.1%	0.2%
西濃	0.2%	99.4%	0.0%	0.4%
中濃	1.2%	98.6%	0.1%	0.0%
東濃	1.9%	96.8%	0.0%	1.2%
飛騨	0.0%	98.6%	0.7%	0.7%

退院患者割合

施設二次医療圏ごとの地域別退院患者数

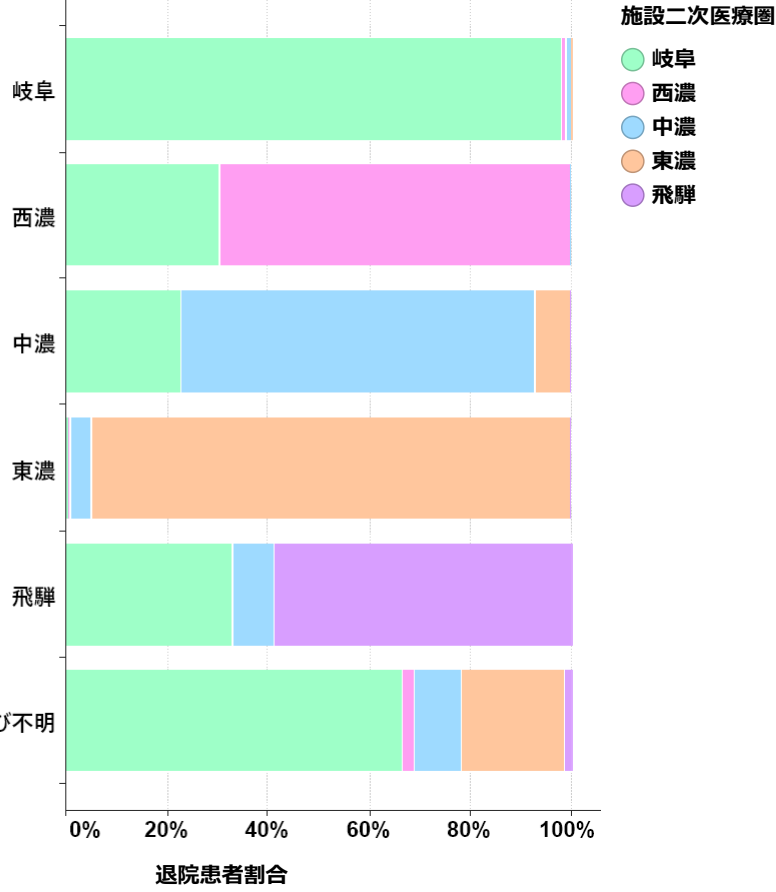


施設二次医療圏	地域			
	愛知県	岐阜県	三重県	東海三県以外 および不明
岐阜	74	2,936	-	-
西濃	-	498	0	-
中濃	11	875	-	0
東濃	16	798	0	10
飛騨	0	136	-	-

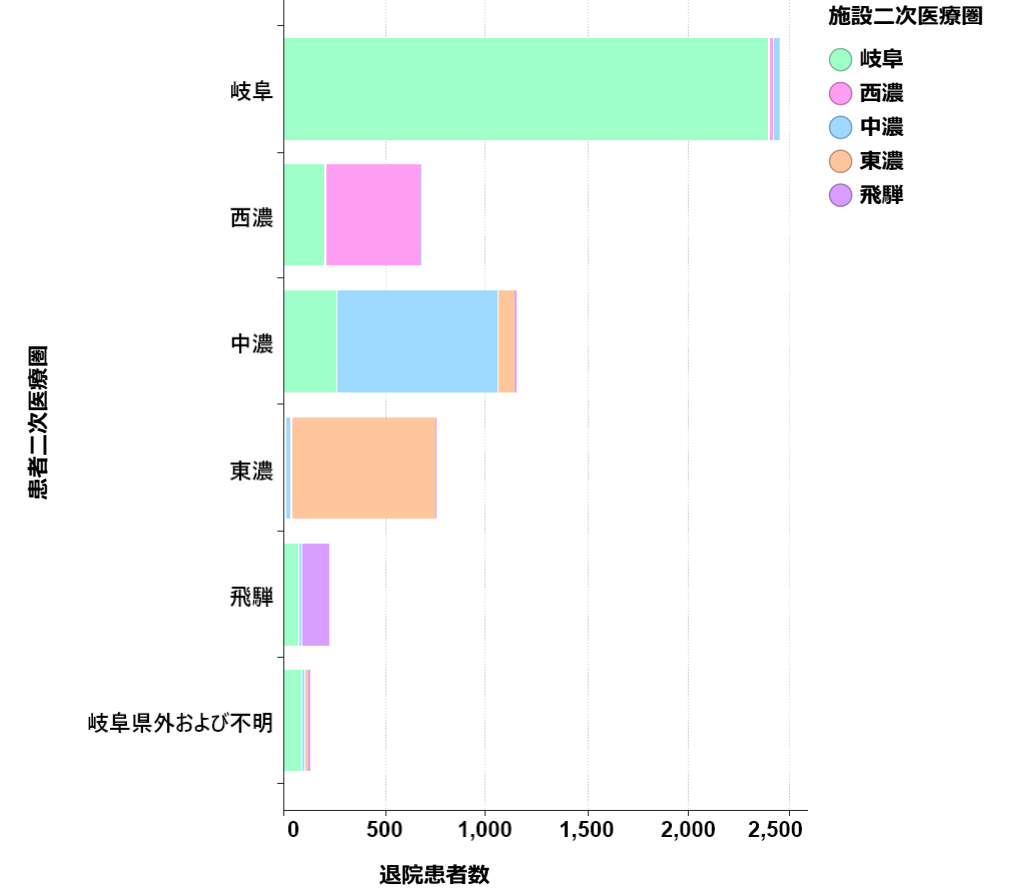
退院患者数

<狭心症>

患者二次医療圏ごとの施設二次医療圏別退院患者割合



患者二次医療圏ごとの施設二次医療圏別退院患者数



施設二次医療圏

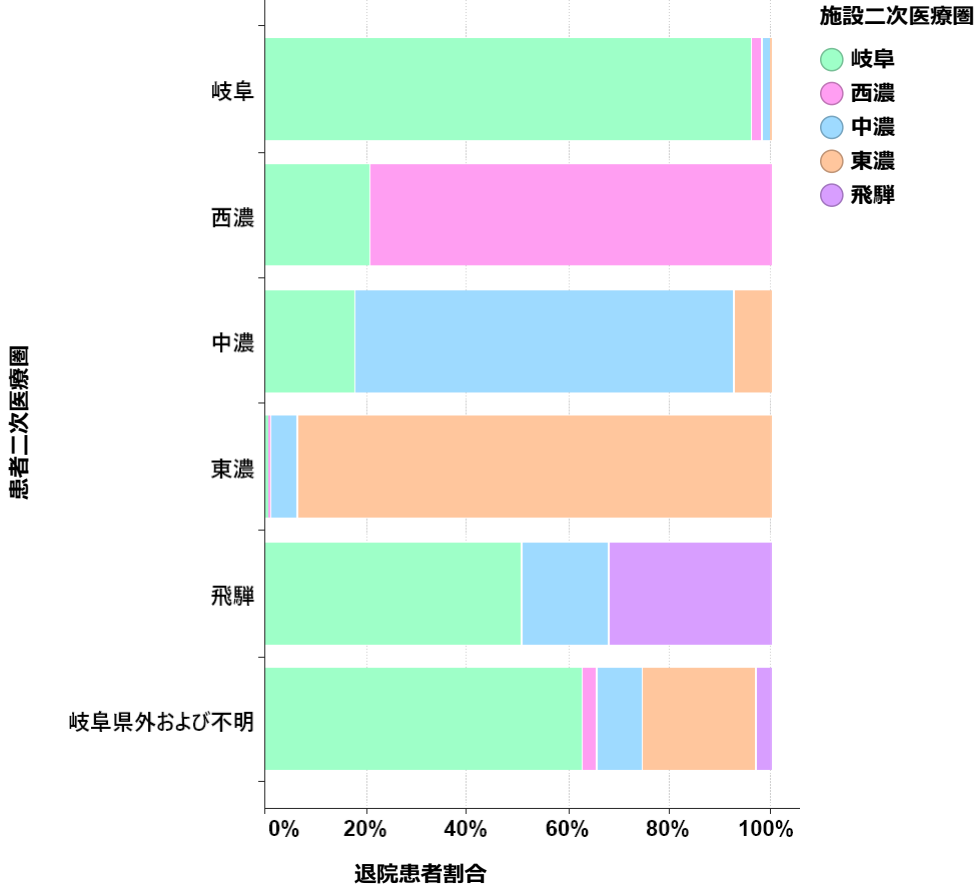
患者二次医療圏	岐阜	西濃	中濃	東濃	飛騨
岐阜	97.8%	1.1%	1.0%	0.1%	0.0%
西濃	30.3%	69.4%	0.3%	0.0%	0.0%
中濃	22.6%	0.0%	69.9%	7.3%	0.2%
東濃	0.7%	0.1%	4.1%	94.7%	0.4%
飛騨	32.9%	0.0%	8.1%	0.0%	59.0%
岐阜県外および不明	66.4%	2.3%	9.4%	20.3%	1.6%

施設二次医療圏

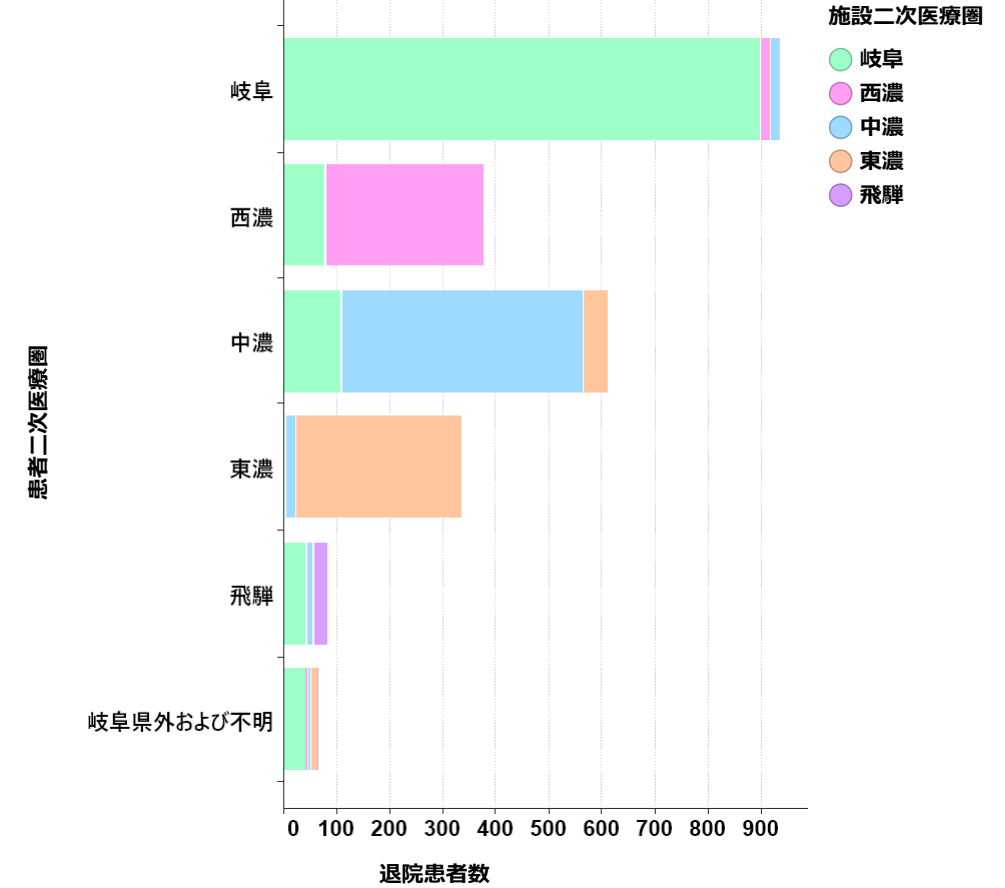
患者二次医療圏	岐阜	西濃	中濃	東濃	飛騨
岐阜	2,394	27	24	-	0
西濃	205	470	-	0	0
中濃	259	0	800	83	-
東濃	-	-	31	713	-
飛騨	73	0	18	0	131
岐阜県外および不明	85	-	12	26	-

<狭心症> 手術あり

患者二次医療圏ごとの施設二次医療圏別退院患者割合



患者二次医療圏ごとの施設二次医療圏別退院患者数



施設二次医療圏

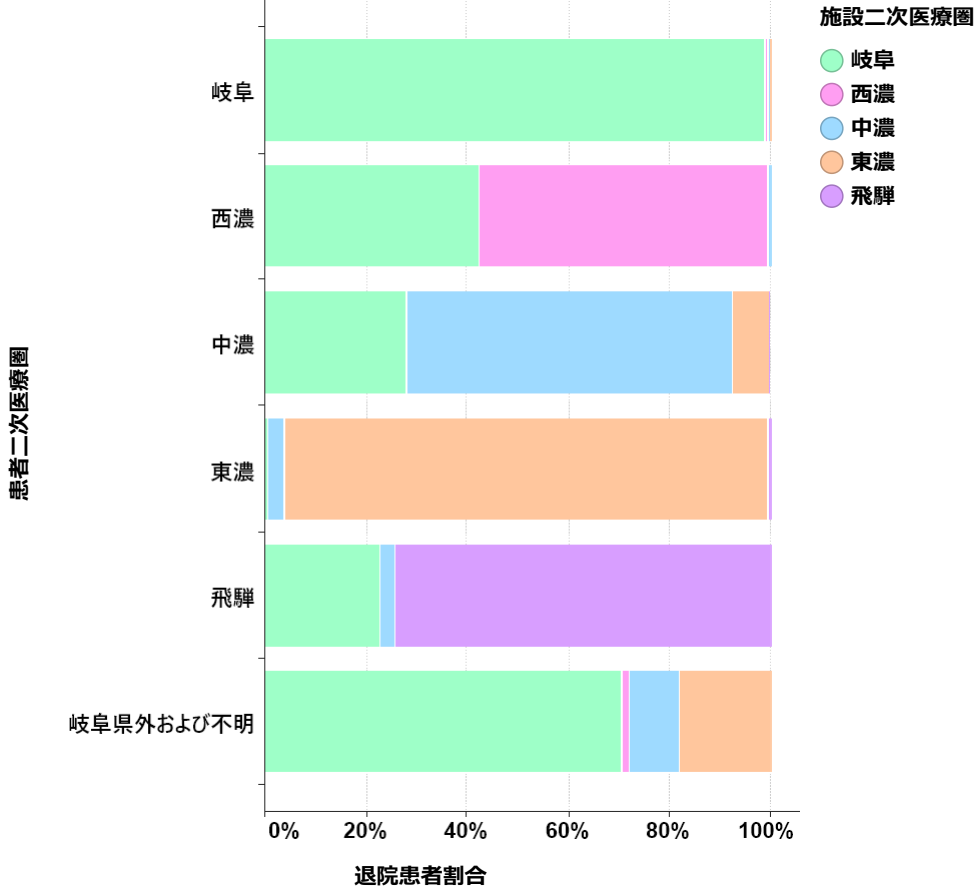
患者二次医療圏	岐阜	西濃	中濃	東濃	飛騨
岐阜	96.1%	2.0%	1.7%	0.1%	0.0%
西濃	20.6%	79.4%	0.0%	0.0%	0.0%
中濃	17.8%	0.0%	74.8%	7.4%	0.0%
東濃	0.9%	0.3%	5.1%	93.7%	0.0%
飛騨	50.6%	0.0%	17.3%	0.0%	32.1%
岐阜県外および不明	62.7%	3.0%	9.0%	22.4%	3.0%

施設二次医療圏

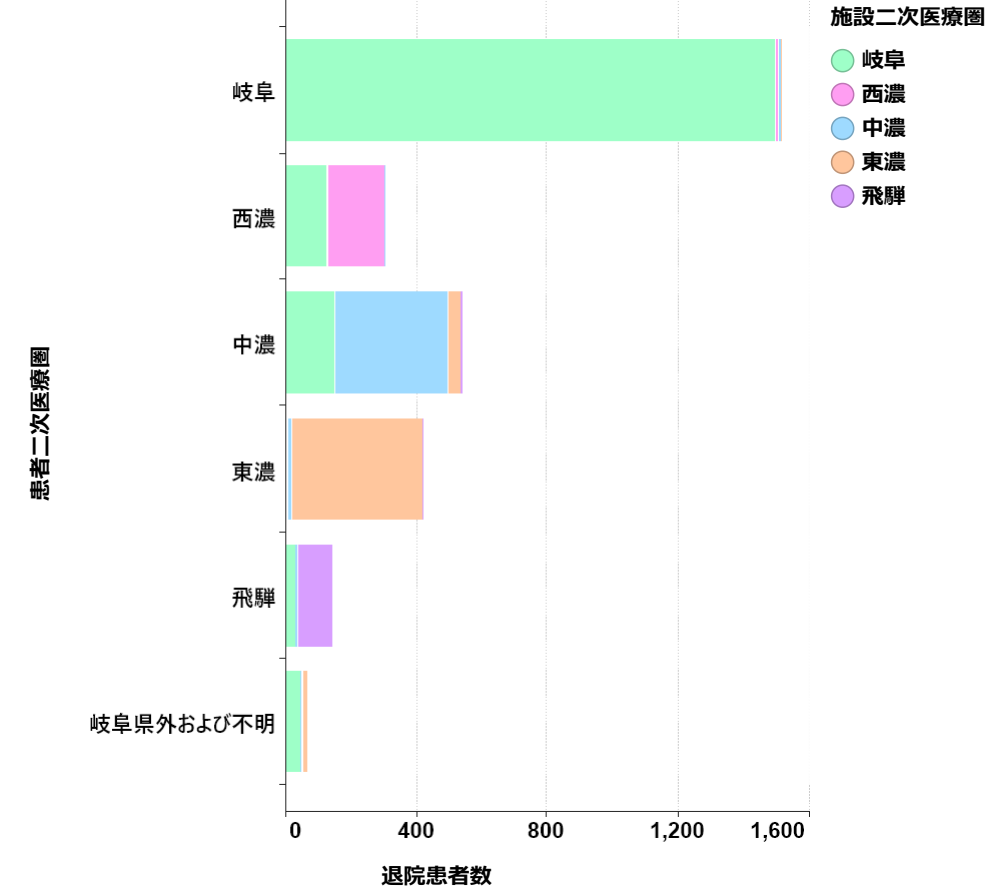
患者二次医療圏	岐阜	西濃	中濃	東濃	飛騨
岐阜	896	19	16	-	0
西濃	77	297	0	0	0
中濃	108	0	454	45	0
東濃	-	-	17	311	0
飛騨	41	0	14	0	26
岐阜県外および不明	42	-	-	15	-

<狭心症> 手術なし

患者二次医療圏ごとの施設二次医療圏別退院患者割合



患者二次医療圏ごとの施設二次医療圏別退院患者数



施設二次医療圏

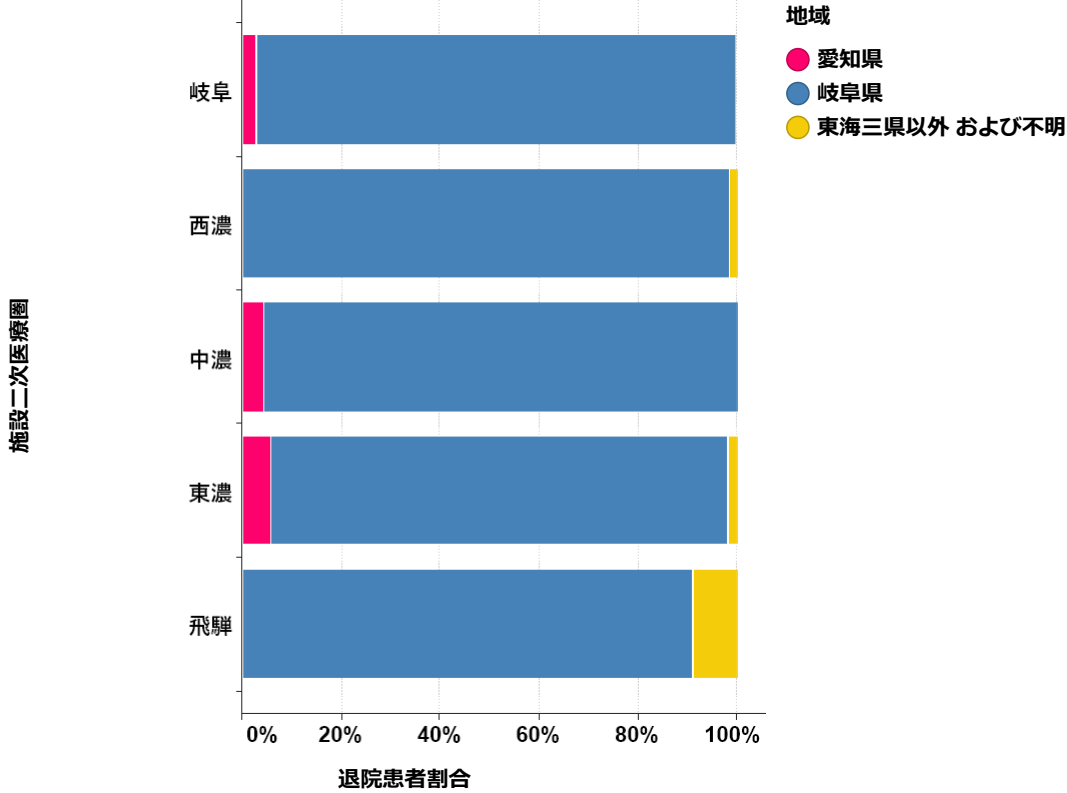
患者二次医療圏	岐阜	西濃	中濃	東濃	飛騨
岐阜	98.9%	0.5%	0.5%	0.1%	0.0%
西濃	42.2%	57.1%	0.7%	0.0%	0.0%
中濃	28.1%	0.0%	64.4%	7.1%	0.4%
東濃	0.5%	0.0%	3.3%	95.5%	0.7%
飛騨	22.7%	0.0%	2.8%	0.0%	74.5%
岐阜県外および不明	70.5%	1.6%	9.8%	18.0%	0.0%

施設二次医療圏

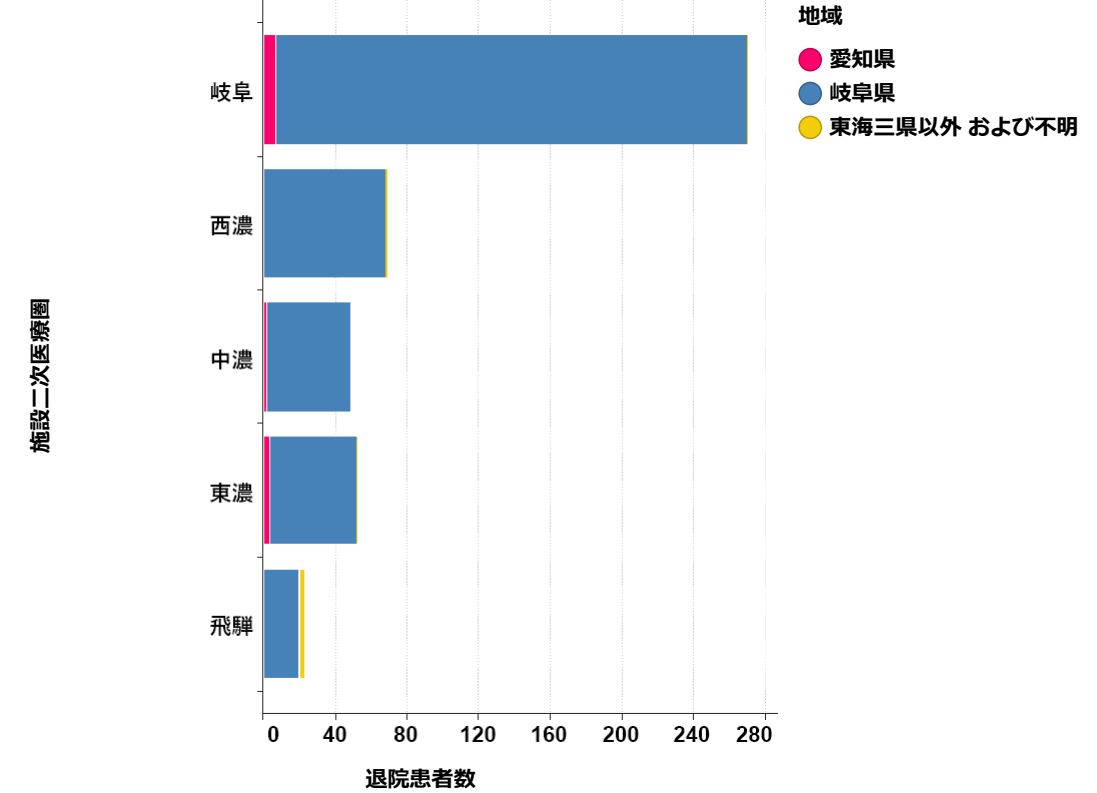
患者二次医療圏	岐阜	西濃	中濃	東濃	飛騨
岐阜	1,498	-	-	-	0
西濃	128	173	-	0	0
中濃	151	0	346	38	-
東濃	-	0	14	402	-
飛騨	32	0	-	0	105
岐阜県外および不明	43	-	-	11	0

<大動脈解離>

施設二次医療圏ごとの地域別退院患者割合



施設二次医療圏ごとの地域別退院患者数



施設二次医療圏	地域		
	愛知県	岐阜県	東海三県以外 および不明
岐阜	2.6%	97.0%	0.4%
西濃	0.0%	98.6%	1.4%
中濃	4.2%	95.8%	0.0%
東濃	5.7%	92.5%	1.9%
飛騨	0.0%	90.9%	9.1%

施設二次医療圏	地域		
	愛知県	岐阜県	東海三県以外 および不明
岐阜	-	263	-
西濃	0	68	-
中濃	-	46	0
東濃	-	49	-
飛騨	0	20	-

施設二次医療圏

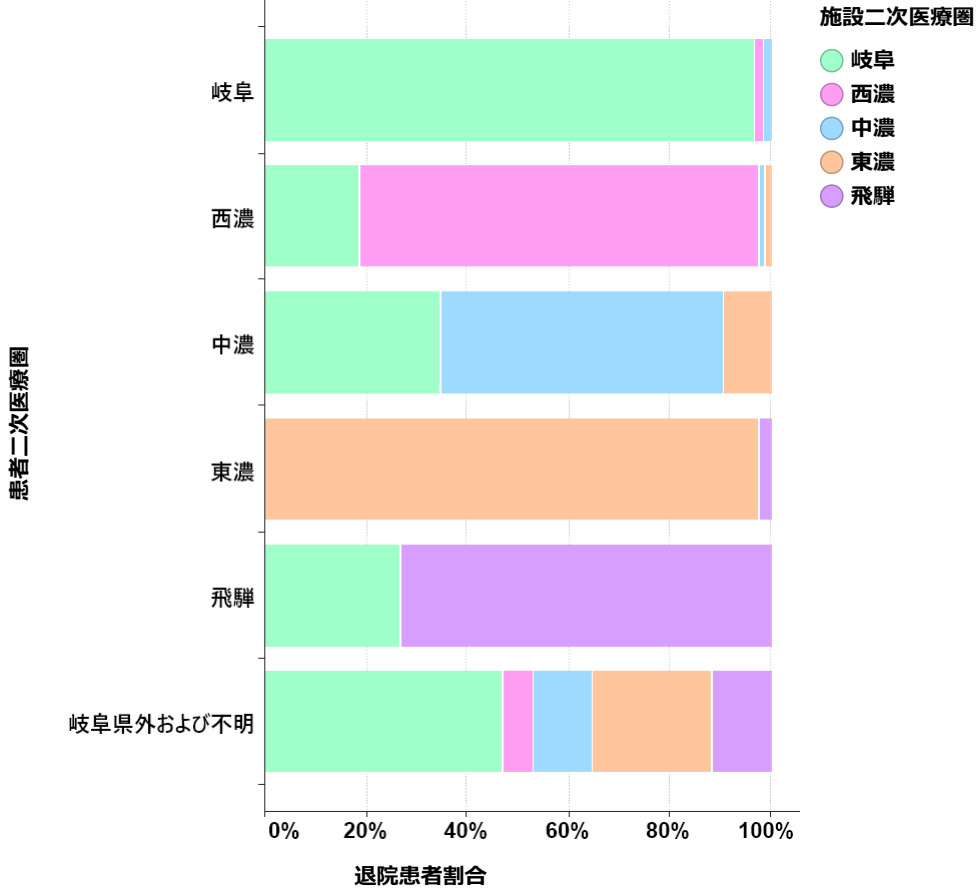
施設二次医療圏

退院患者割合

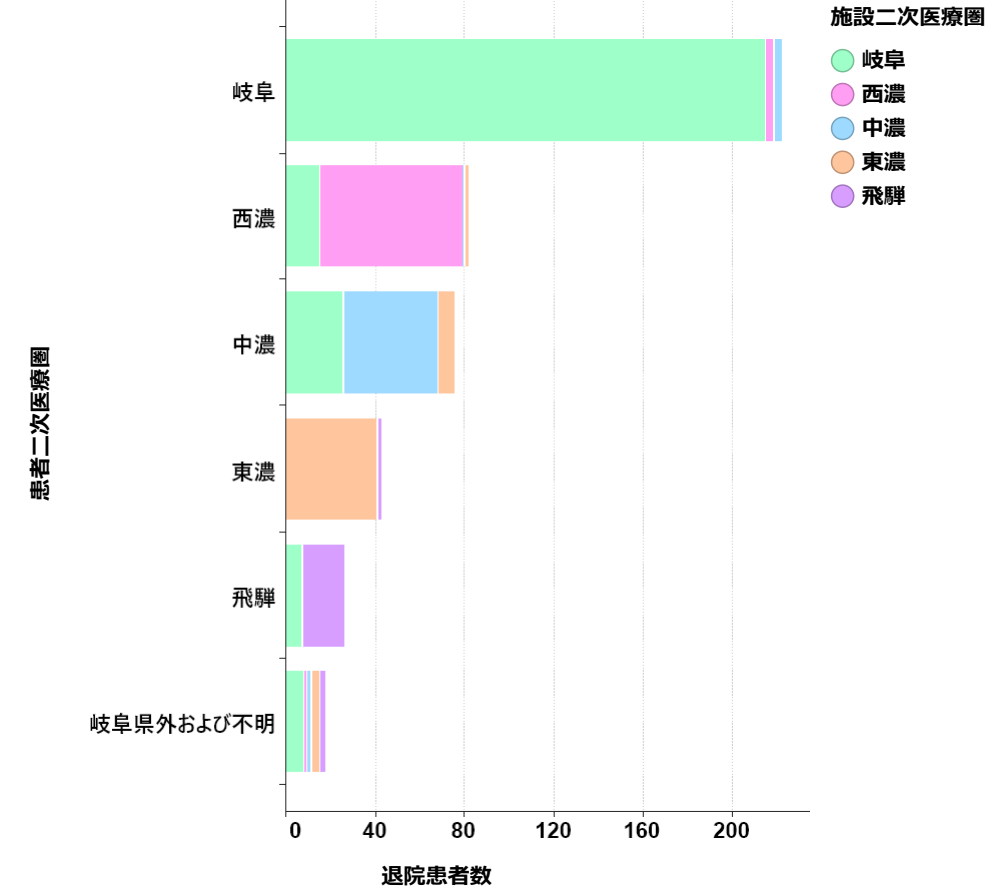
退院患者数

<大動脈解離>

患者二次医療圏ごとの施設二次医療圏別退院患者割合



患者二次医療圏ごとの施設二次医療圏別退院患者数



施設二次医療圏

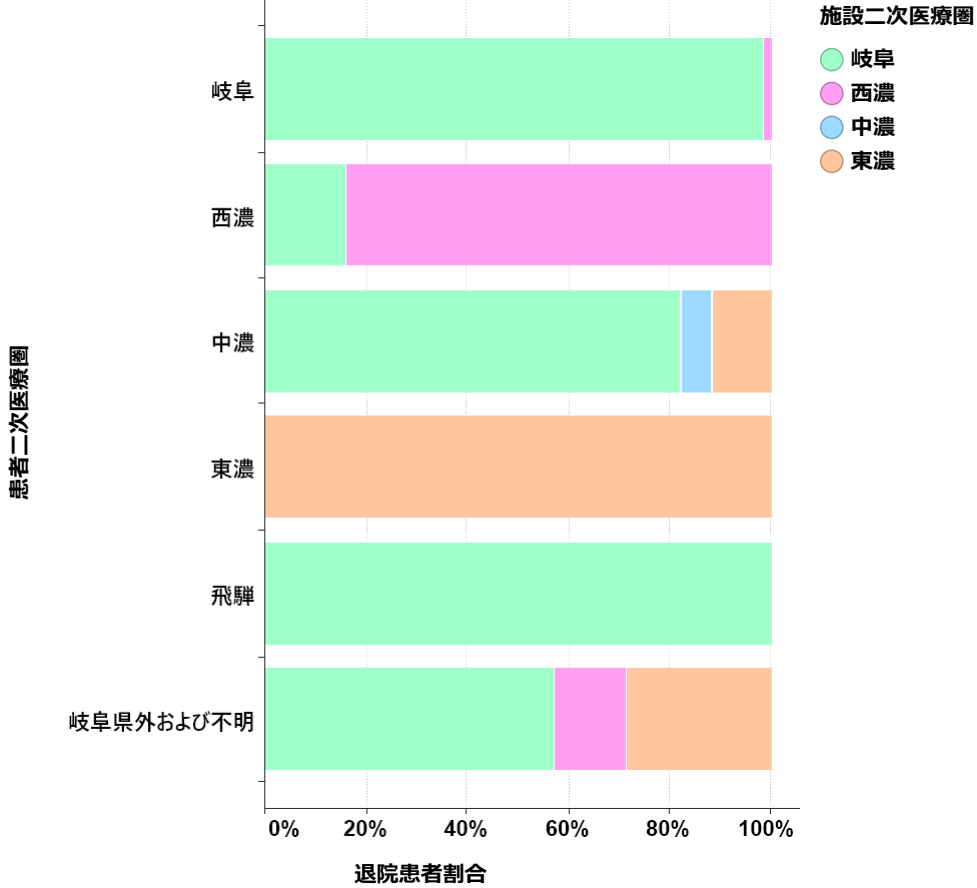
患者二次医療圏	岐阜	西濃	中濃	東濃	飛騨
岐阜	96.8%	1.8%	1.4%	0.0%	0.0%
西濃	18.5%	79.0%	1.2%	1.2%	0.0%
中濃	34.7%	0.0%	56.0%	9.3%	0.0%
東濃	0.0%	0.0%	0.0%	97.6%	2.4%
飛騨	26.9%	0.0%	0.0%	0.0%	73.1%
岐阜県外および不明	47.1%	5.9%	11.8%	23.5%	11.8%

施設二次医療圏

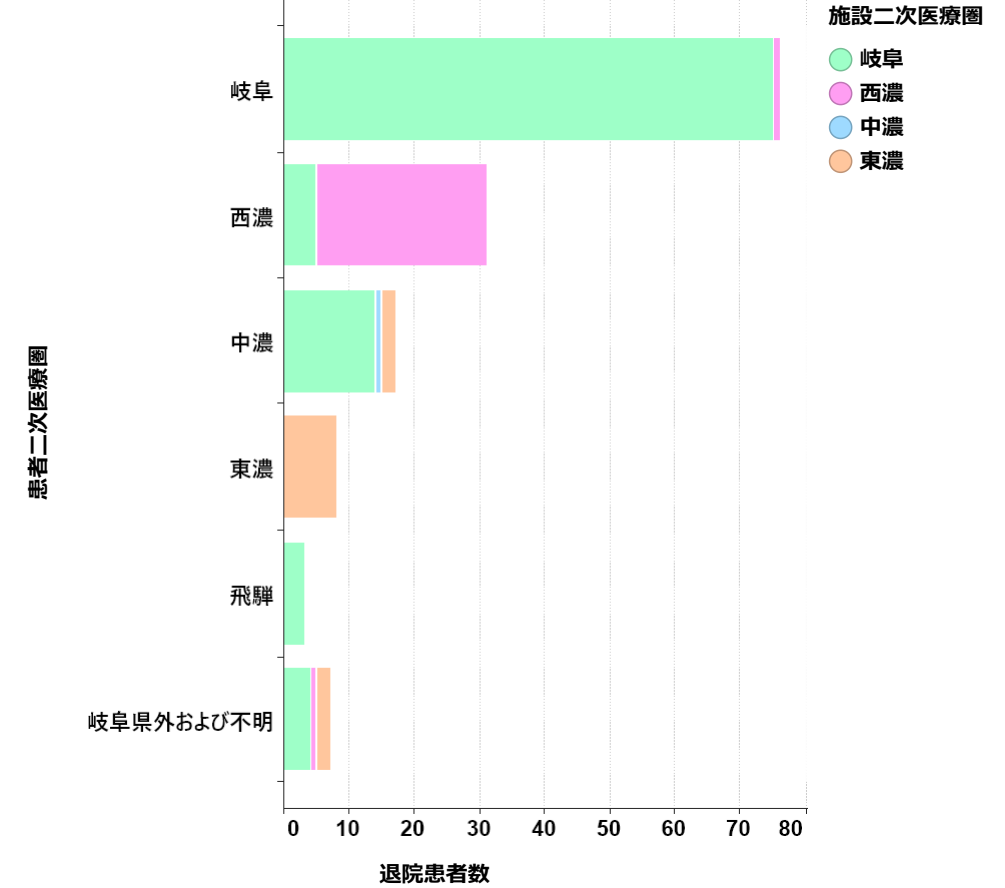
患者二次医療圏	岐阜	西濃	中濃	東濃	飛騨
岐阜	215	-	-	0	0
西濃	15	64	-	-	0
中濃	26	0	42	-	0
東濃	0	0	0	41	-
飛騨	-	0	0	0	19
岐阜県外および不明	-	-	-	-	-

<大動脈解離> 手術あり

患者二次医療圏ごとの施設二次医療圏別退院患者割合



患者二次医療圏ごとの施設二次医療圏別退院患者数



施設二次医療圏

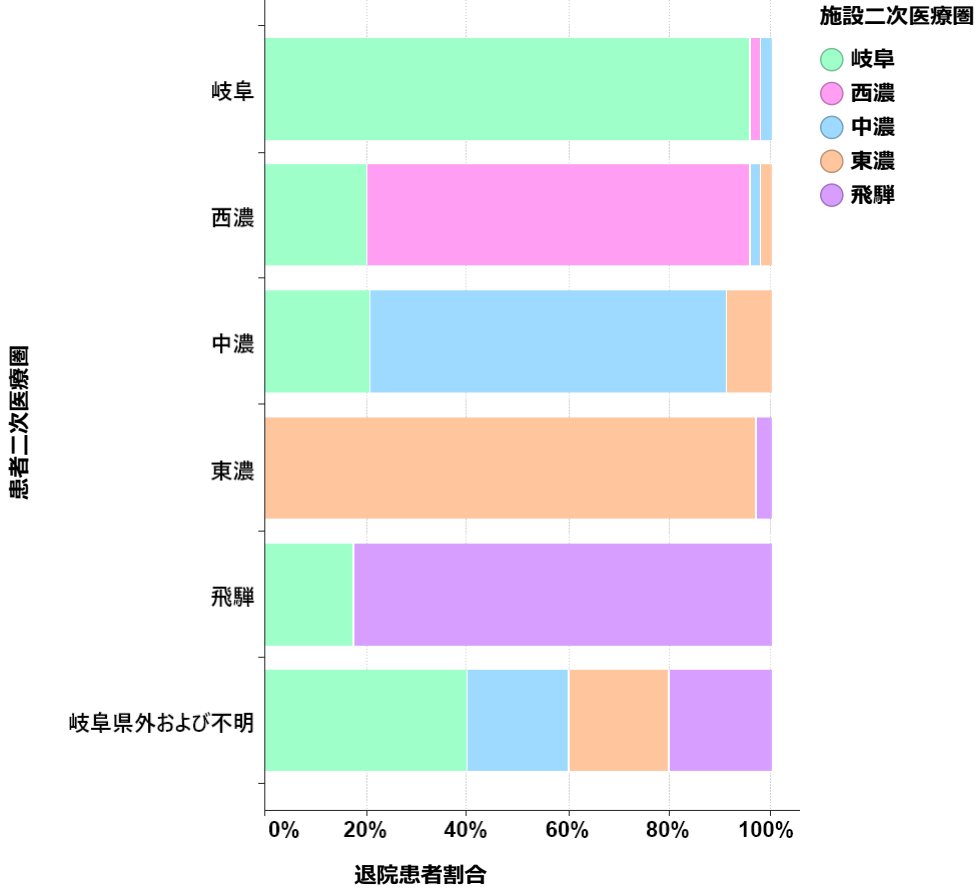
患者二次医療圏	岐阜	西濃	中濃	東濃
岐阜	98.7%	1.3%	0.0%	0.0%
西濃	16.1%	83.9%	0.0%	0.0%
中濃	82.4%	0.0%	5.9%	11.8%
東濃	0.0%	0.0%	0.0%	100.0%
飛騨	100.0%	0.0%	0.0%	0.0%
岐阜県外および不明	57.1%	14.3%	0.0%	28.6%

施設二次医療圏

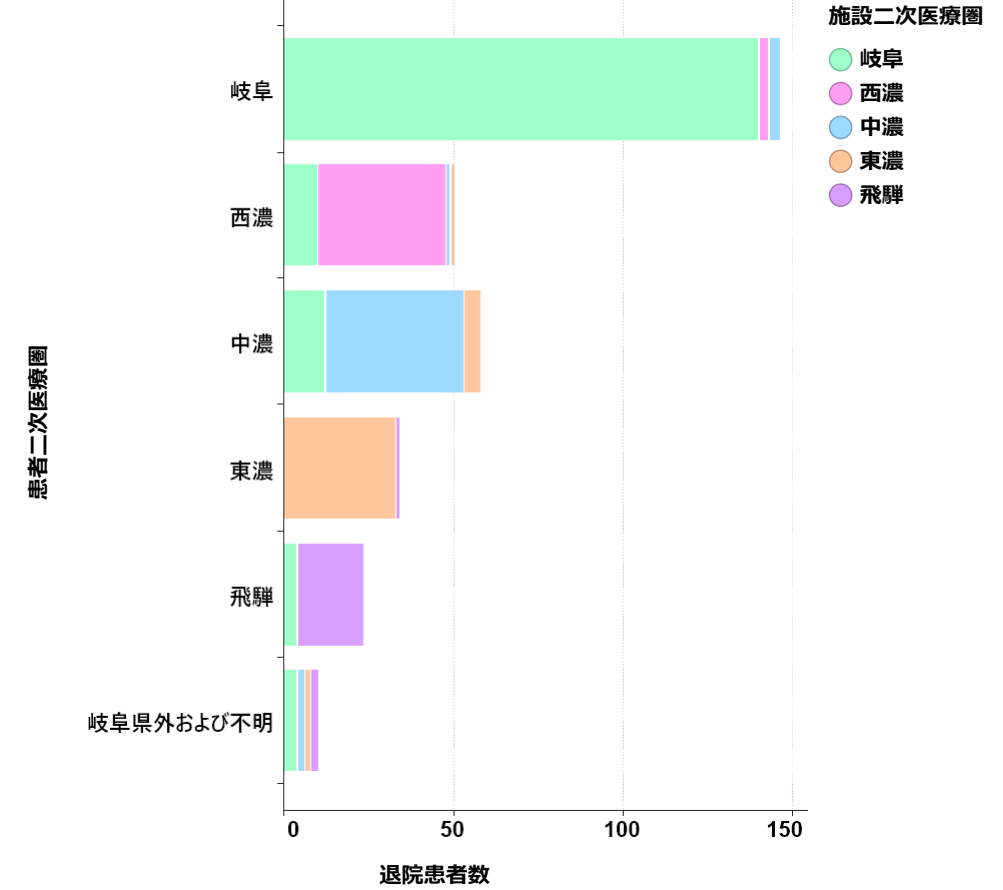
患者二次医療圏	岐阜	西濃	中濃	東濃
岐阜	75	-	0	0
西濃	-	26	0	0
中濃	14	0	-	-
東濃	0	0	0	-
飛騨	-	0	0	0
岐阜県外および不明	-	-	0	-

<大動脈解離> 手術なし

患者二次医療圏ごとの施設二次医療圏別退院患者割合



患者二次医療圏ごとの施設二次医療圏別退院患者数



施設二次医療圏

患者二次医療圏	岐阜	西濃	中濃	東濃	飛騨
岐阜	95.9%	2.1%	2.1%	0.0%	0.0%
西濃	20.0%	76.0%	2.0%	2.0%	0.0%
中濃	20.7%	0.0%	70.7%	8.6%	0.0%
東濃	0.0%	0.0%	0.0%	97.1%	2.9%
飛騨	17.4%	0.0%	0.0%	0.0%	82.6%
岐阜県外および不明	40.0%	0.0%	20.0%	20.0%	20.0%

施設二次医療圏

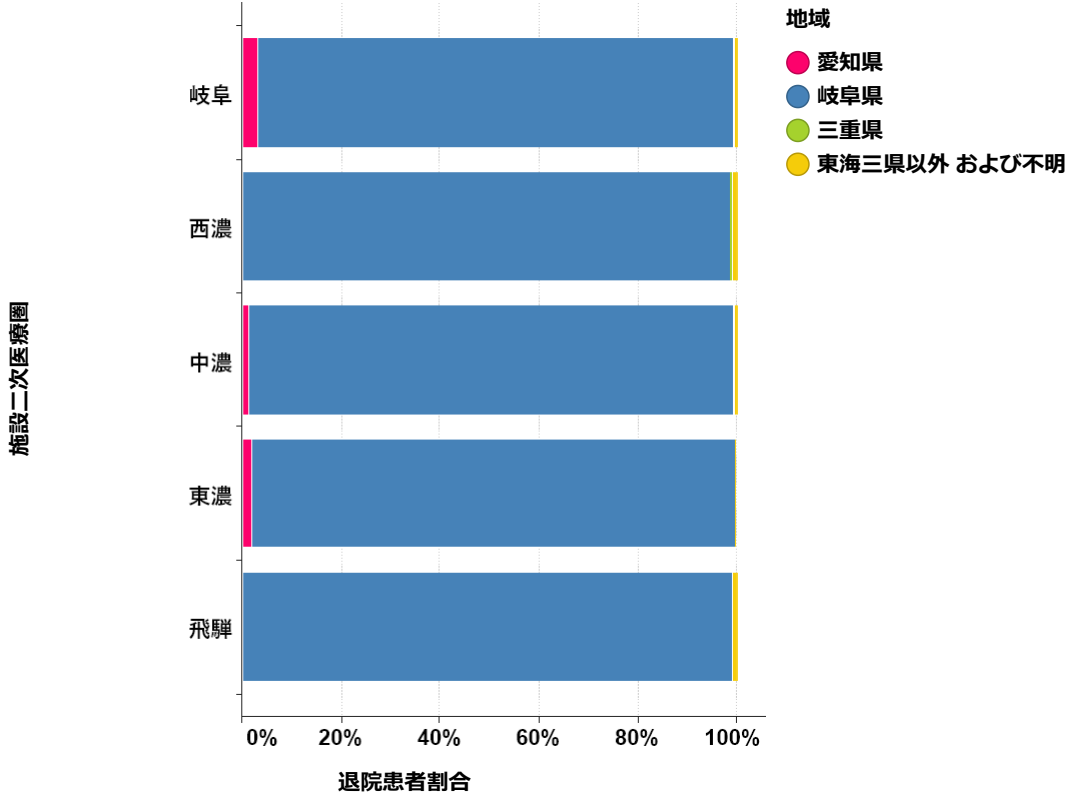
患者二次医療圏	岐阜	西濃	中濃	東濃	飛騨
岐阜	140	-	-	0	0
西濃	10	38	-	-	0
中濃	12	0	41	-	0
東濃	0	0	0	33	-
飛騨	-	0	0	0	19
岐阜県外および不明	-	0	-	-	-

< 目次 >

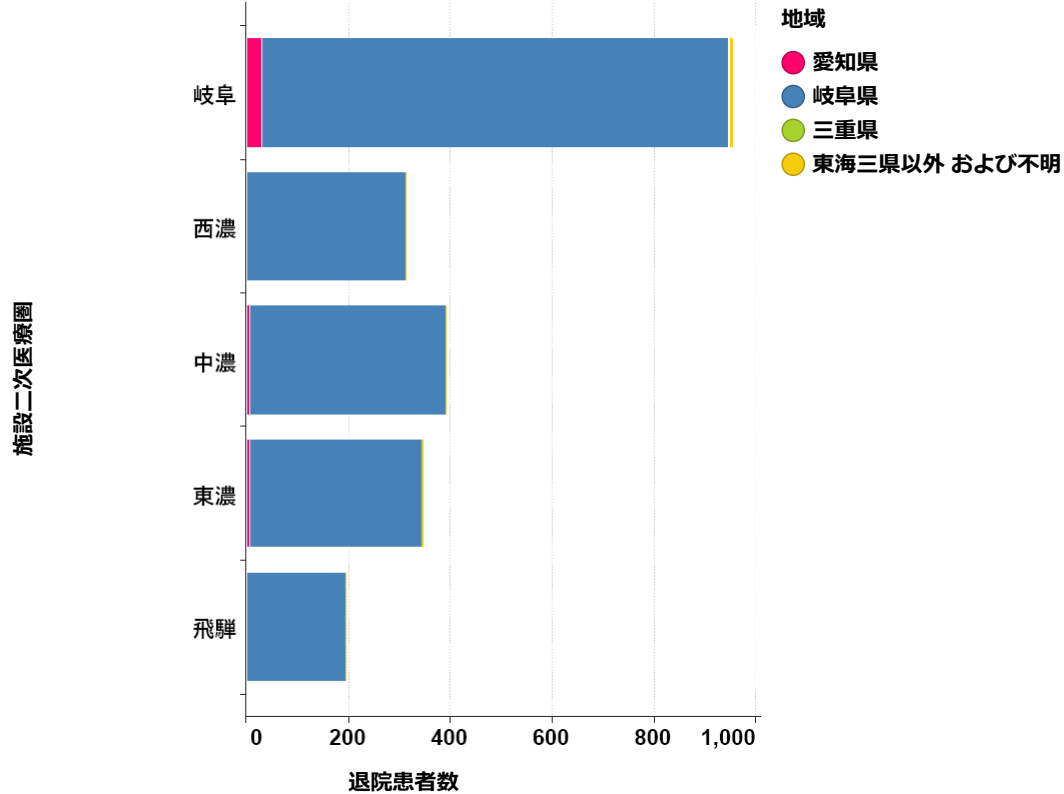
1. 全疾病
2. がん
3. 脳卒中
4. 心筋梗塞
- 5. 糖尿病**
6. 精神疾患

<糖尿病>

施設二次医療圏ごとの地域別退院患者割合



施設二次医療圏ごとの地域別退院患者数



施設二次医療圏	地域			
	愛知県	岐阜県	三重県	東海三県以外 および不明
岐阜	2.9%	96.5%	0.0%	0.5%
西濃	0.0%	98.7%	0.3%	0.9%
中濃	1.3%	98.2%	0.0%	0.5%
東濃	1.7%	98.0%	0.0%	0.3%
飛騨	0.0%	99.0%	0.0%	1.0%

施設二次医療圏	地域			
	愛知県	岐阜県	三重県	東海三県以外 および不明
岐阜	28	921	0	-
西濃	0	312	-	-
中濃	-	386	0	-
東濃	-	338	0	-
飛騨	0	195	0	-

施設二次医療圏

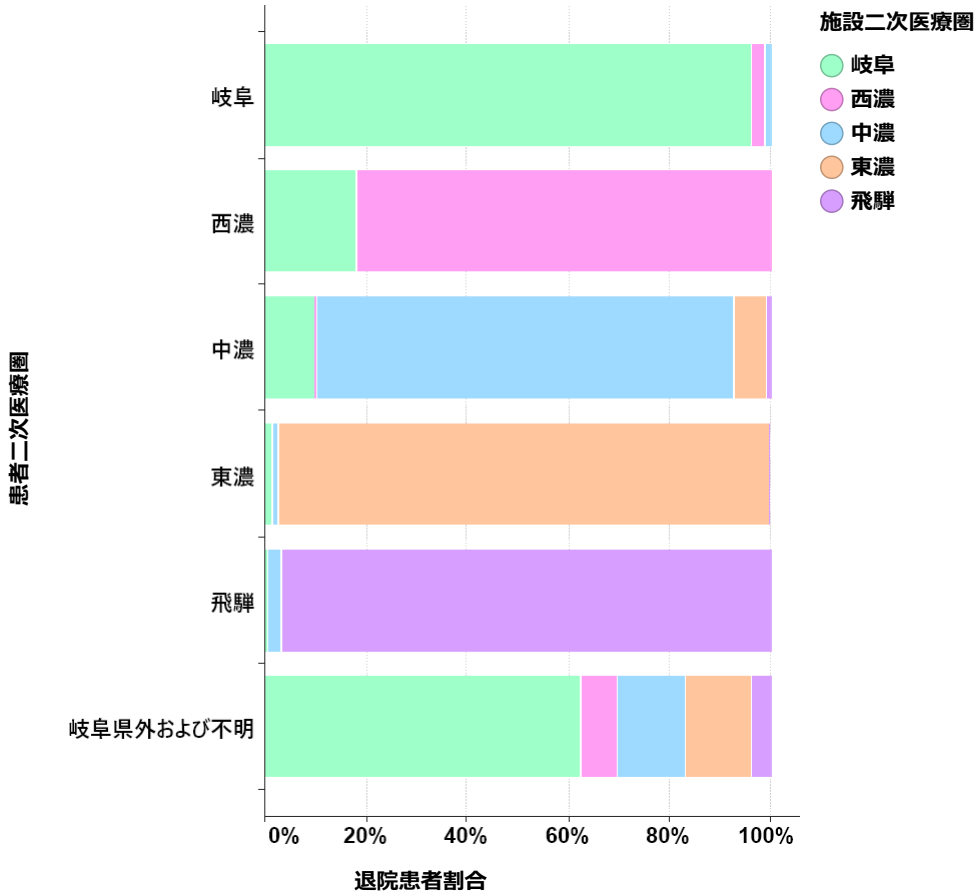
施設二次医療圏

退院患者割合

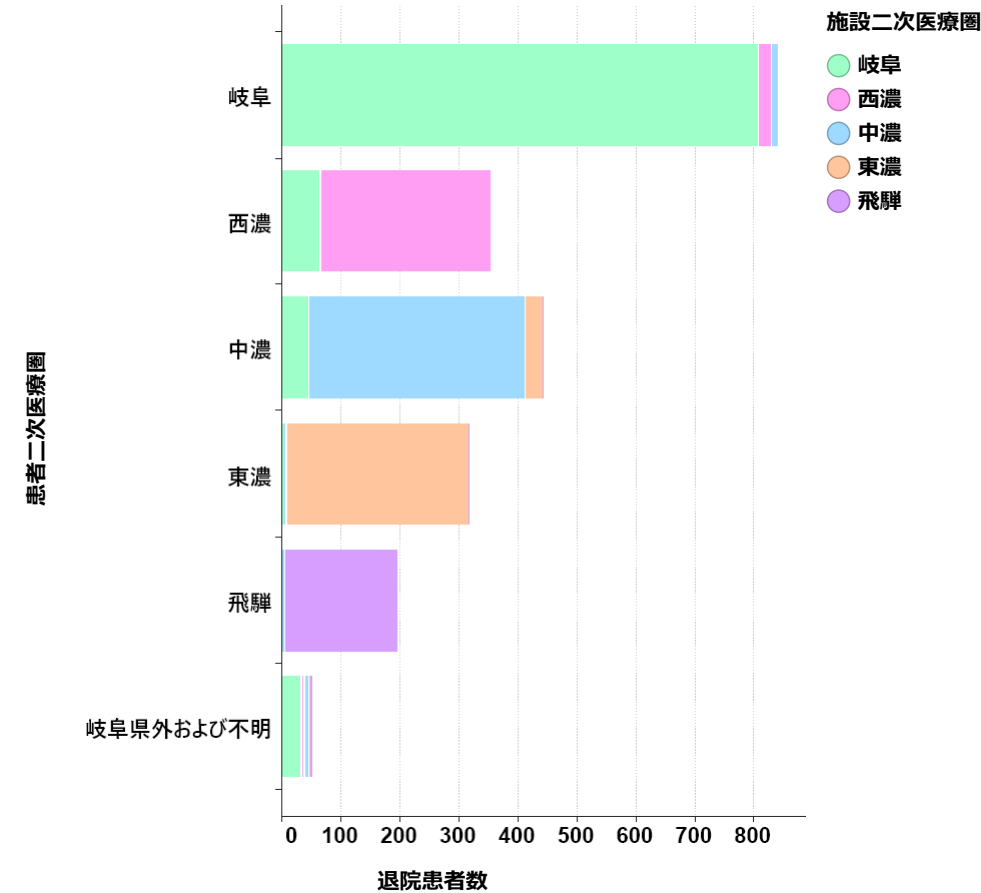
退院患者数

<糖尿病>

患者二次医療圏ごとの施設二次医療圏別退院患者割合



患者二次医療圏ごとの施設二次医療圏別退院患者数



施設二次医療圏

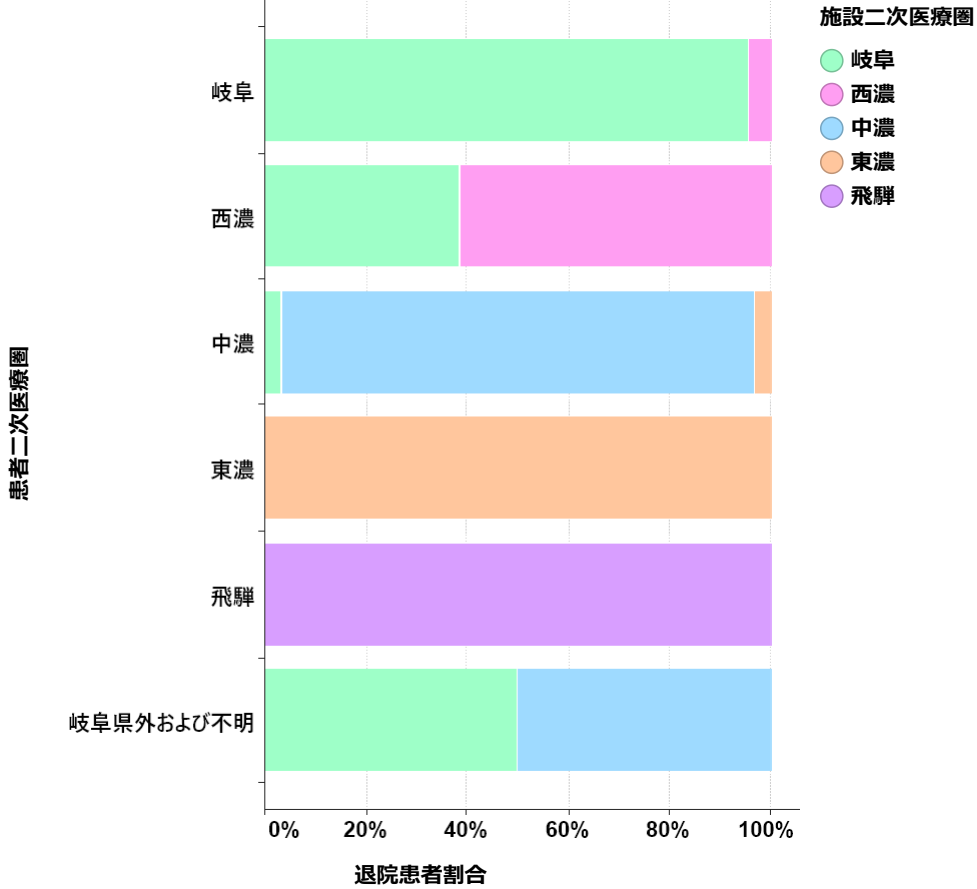
患者二次医療圏	岐阜	西濃	中濃	東濃	飛騨
岐阜	96.1%	2.7%	1.2%	0.0%	0.0%
西濃	18.2%	81.8%	0.0%	0.0%	0.0%
中濃	9.9%	0.2%	82.5%	6.5%	0.9%
東濃	1.6%	0.0%	0.9%	97.2%	0.3%
飛騨	0.5%	0.0%	2.6%	0.0%	96.9%
岐阜県外および不明	62.3%	7.5%	13.2%	13.2%	3.8%

施設二次医療圏

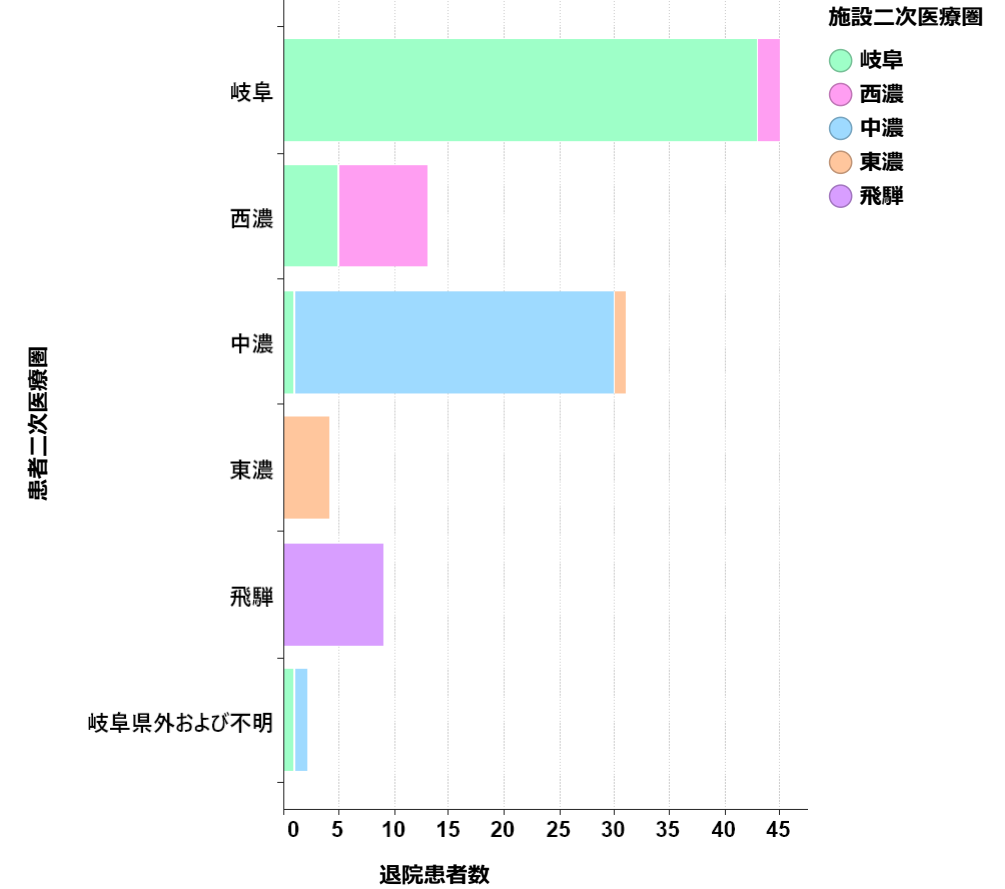
患者二次医療圏	岐阜	西濃	中濃	東濃	飛騨
岐阜	807	23	10	0	0
西濃	64	288	0	0	0
中濃	44	-	368	29	-
東濃	-	0	-	309	-
飛騨	-	0	-	0	190
岐阜県外および不明	33	-	-	-	-

<糖尿病> 手術あり

患者二次医療圏ごとの施設二次医療圏別退院患者割合



患者二次医療圏ごとの施設二次医療圏別退院患者数



施設二次医療圏

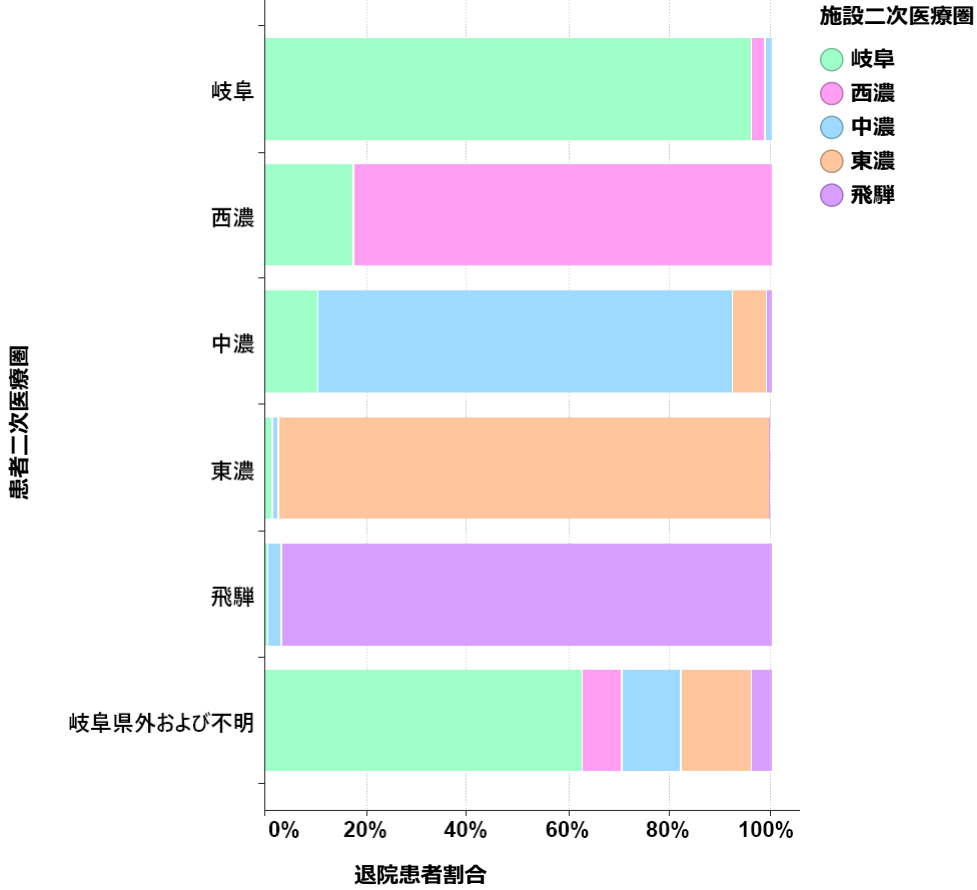
患者二次医療圏	岐阜	西濃	中濃	東濃	飛騨
岐阜	95.6%	4.4%	0.0%	0.0%	0.0%
西濃	38.5%	61.5%	0.0%	0.0%	0.0%
中濃	3.2%	0.0%	93.5%	3.2%	0.0%
東濃	0.0%	0.0%	0.0%	100.0%	0.0%
飛騨	0.0%	0.0%	0.0%	0.0%	100.0%
岐阜県外および不明	50.0%	0.0%	50.0%	0.0%	0.0%

施設二次医療圏

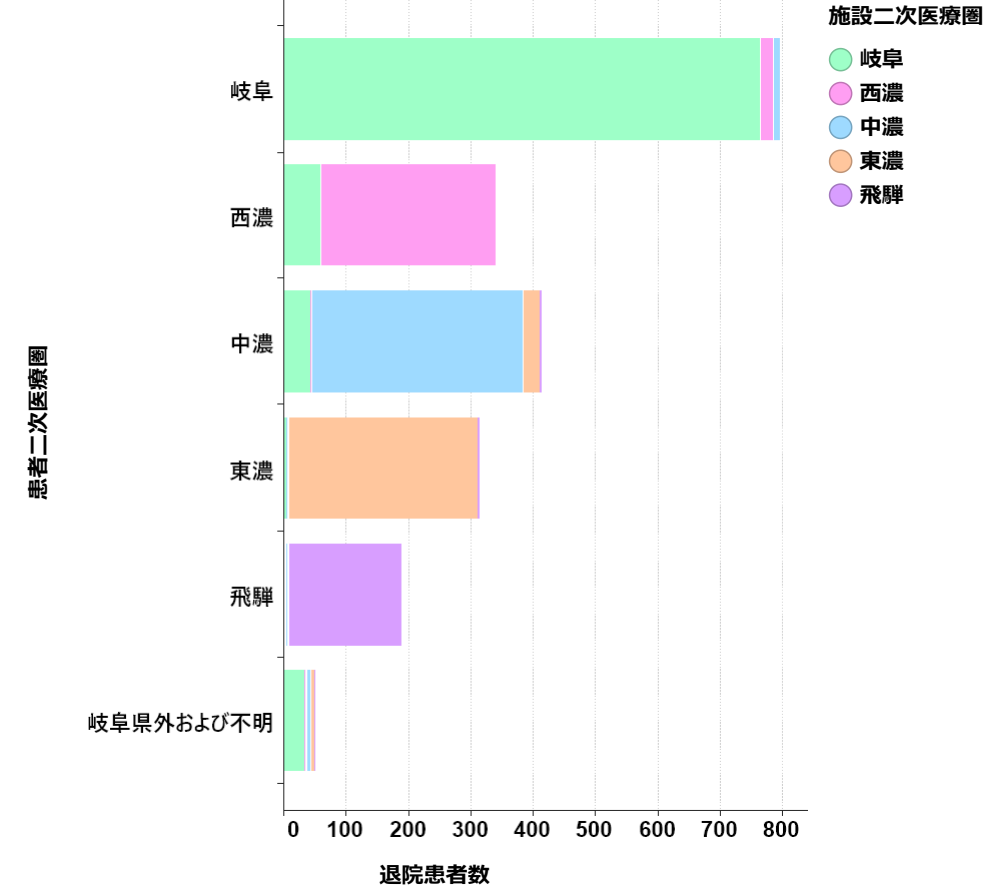
患者二次医療圏	岐阜	西濃	中濃	東濃	飛騨
岐阜	43	-	0	0	0
西濃	-	-	0	0	0
中濃	-	0	29	-	0
東濃	0	0	0	-	0
飛騨	0	0	0	0	-
岐阜県外および不明	-	0	-	0	0

<糖尿病> 手術なし

患者二次医療圏ごとの施設二次医療圏別退院患者割合



患者二次医療圏ごとの施設二次医療圏別退院患者数



施設二次医療圏

患者二次医療圏	岐阜	西濃	中濃	東濃	飛騨
岐阜	96.1%	2.6%	1.3%	0.0%	0.0%
西濃	17.4%	82.6%	0.0%	0.0%	0.0%
中濃	10.4%	0.2%	81.7%	6.7%	1.0%
東濃	1.6%	0.0%	1.0%	97.1%	0.3%
飛騨	0.5%	0.0%	2.7%	0.0%	96.8%
岐阜県外および不明	62.7%	7.8%	11.8%	13.7%	3.9%

施設二次医療圏

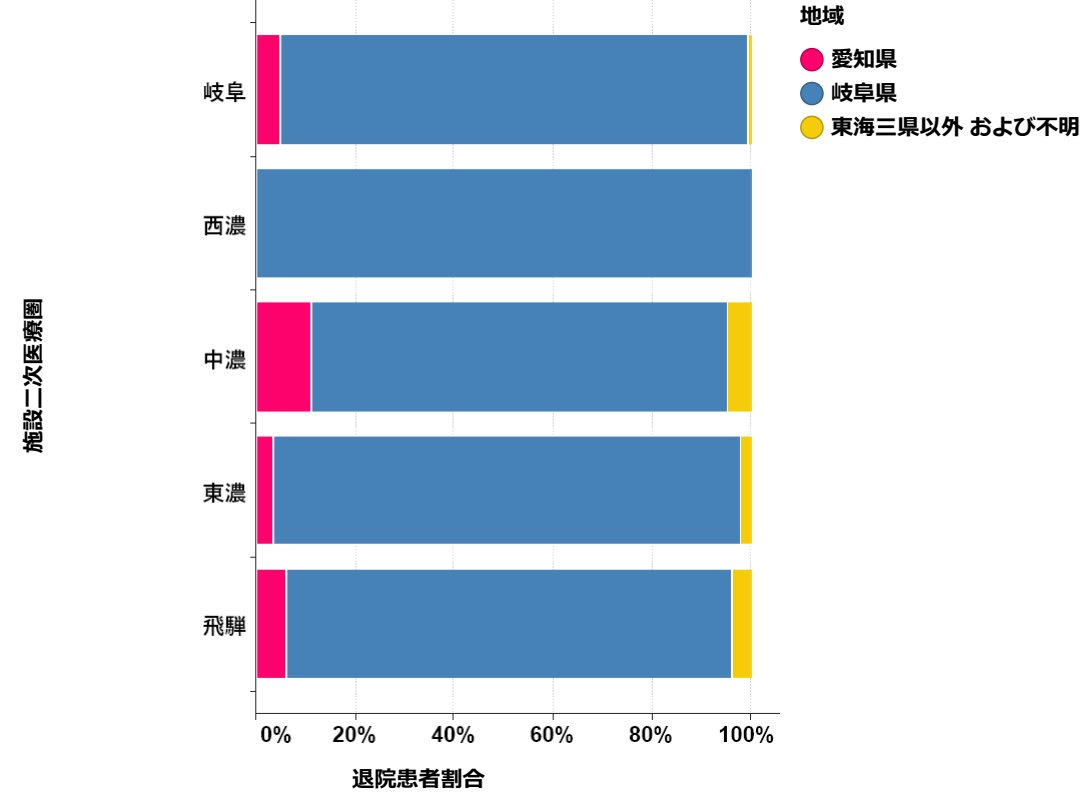
患者二次医療圏	岐阜	西濃	中濃	東濃	飛騨
岐阜	764	21	10	0	0
西濃	59	280	0	0	0
中濃	43	-	339	28	-
東濃	-	0	-	305	-
飛騨	-	0	-	0	181
岐阜県外および不明	32	-	-	-	-

< 目次 >

1. 全疾病
2. がん
3. 脳卒中
4. 心筋梗塞
5. 糖尿病
- 6. 精神疾患**

<精神疾患>

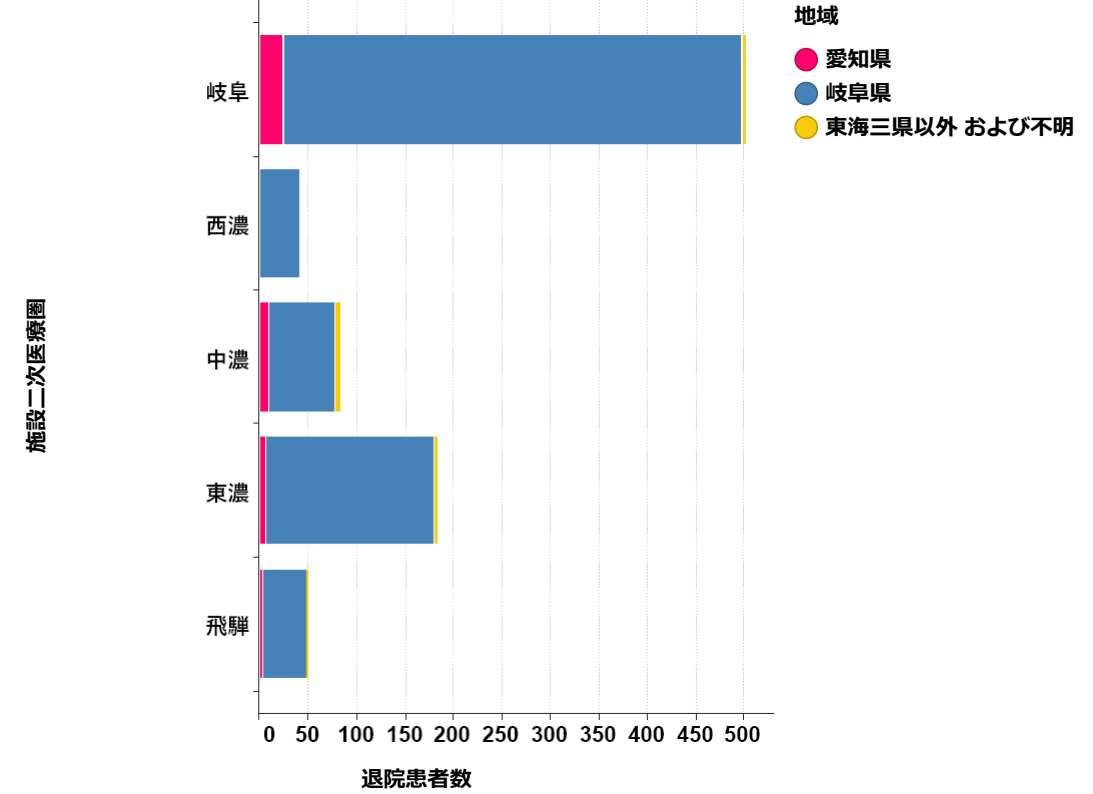
施設二次医療圏ごとの地域別退院患者割合



施設二次医療圏	地域		
	愛知県	岐阜県	東海三県以外 および不明
岐阜	4.8%	94.6%	0.6%
西濃	0.0%	100.0%	0.0%
中濃	11.0%	84.1%	4.9%
東濃	3.3%	94.5%	2.2%
飛騨	6.0%	90.0%	4.0%

退院患者割合

施設二次医療圏ごとの地域別退院患者数



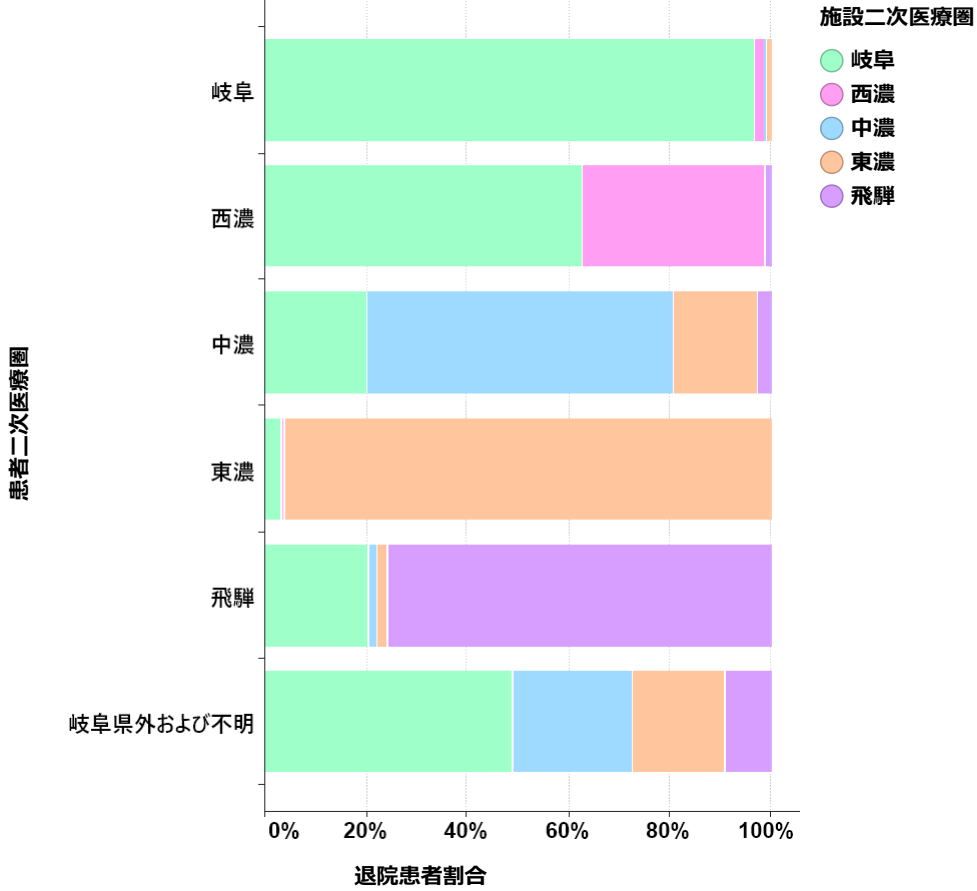
施設二次医療圏	地域		
	愛知県	岐阜県	東海三県以外 および不明
岐阜	24	474	-
西濃	0	39	0
中濃	-	69	-
東濃	-	173	-
飛騨	-	45	-

施設二次医療圏

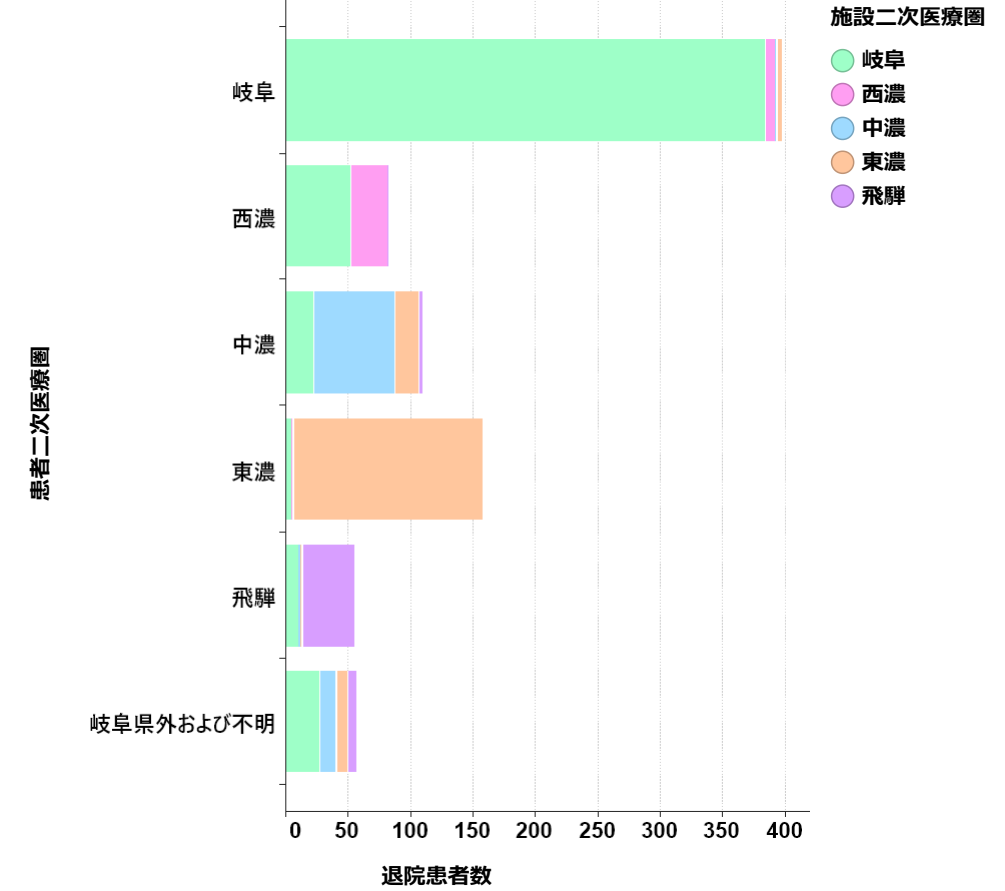
退院患者数

<精神疾患>

患者二次医療圏ごとの施設二次医療圏別退院患者割合



患者二次医療圏ごとの施設二次医療圏別退院患者数



施設二次医療圏

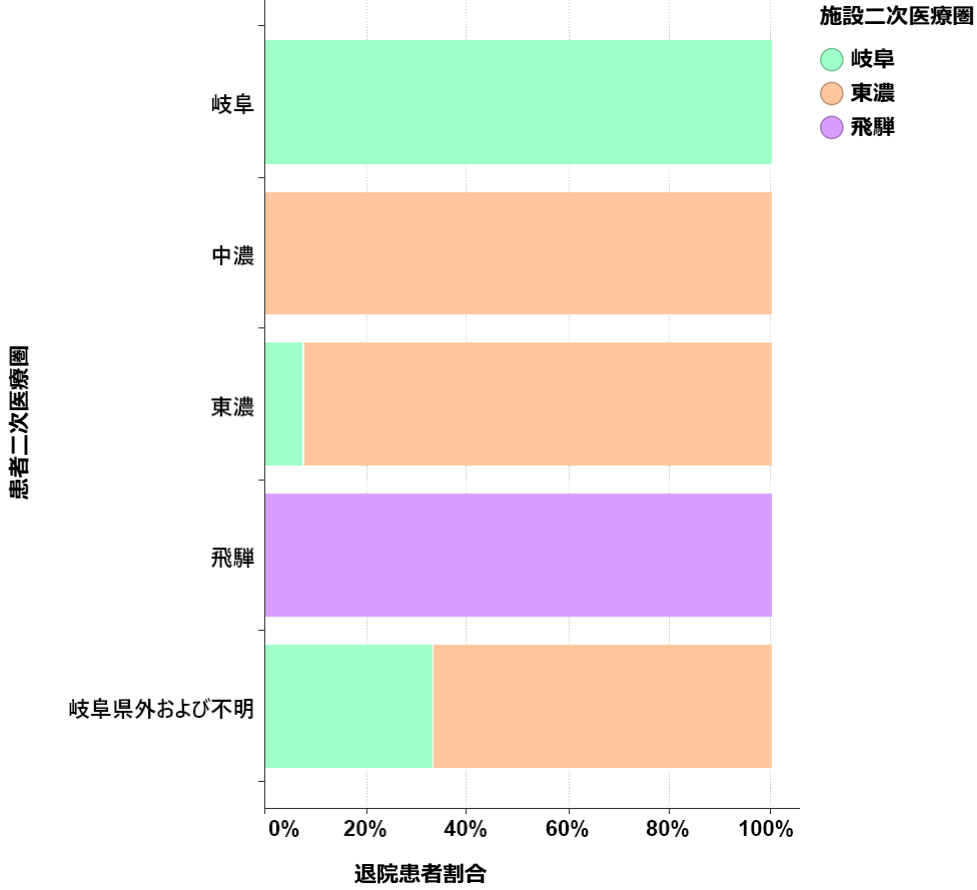
患者二次医療圏	岐阜	西濃	中濃	東濃	飛騨
岐阜	96.7%	2.0%	0.5%	0.8%	0.0%
西濃	62.7%	36.1%	0.0%	0.0%	1.2%
中濃	20.2%	0.0%	60.6%	16.5%	2.8%
東濃	3.2%	0.6%	0.0%	96.2%	0.0%
飛騨	20.4%	0.0%	1.9%	1.9%	75.9%
岐阜県外および不明	49.1%	0.0%	23.6%	18.2%	9.1%

施設二次医療圏

患者二次医療圏	岐阜	西濃	中濃	東濃	飛騨
岐阜	384	-	-	-	0
西濃	52	30	0	0	-
中濃	22	0	66	18	-
東濃	-	-	0	151	0
飛騨	11	0	-	-	41
岐阜県外および不明	27	0	13	10	-

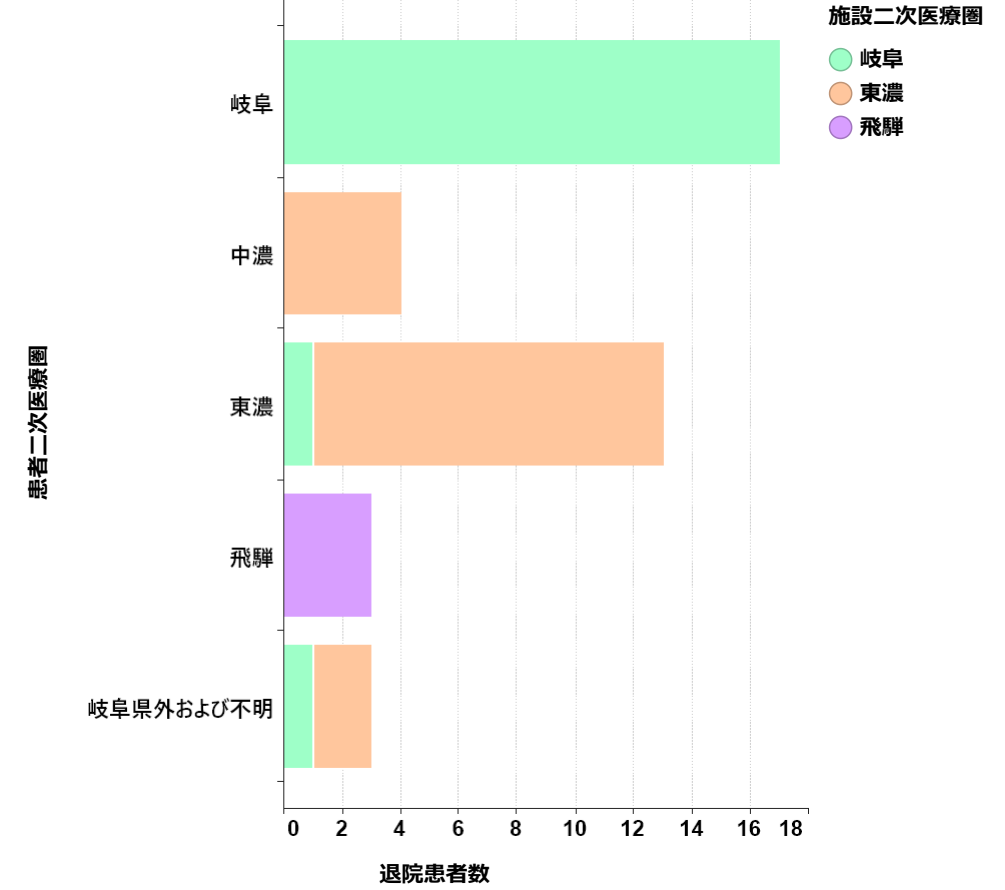
<精神疾患> 手術あり

患者二次医療圏ごとの施設二次医療圏別退院患者割合



患者二次医療圏	施設二次医療圏		
	岐阜	東濃	飛騨
岐阜	100.0%	0.0%	0.0%
中濃	0.0%	100.0%	0.0%
東濃	7.7%	92.3%	0.0%
飛騨	0.0%	0.0%	100.0%
岐阜県外および不明	33.3%	66.7%	0.0%

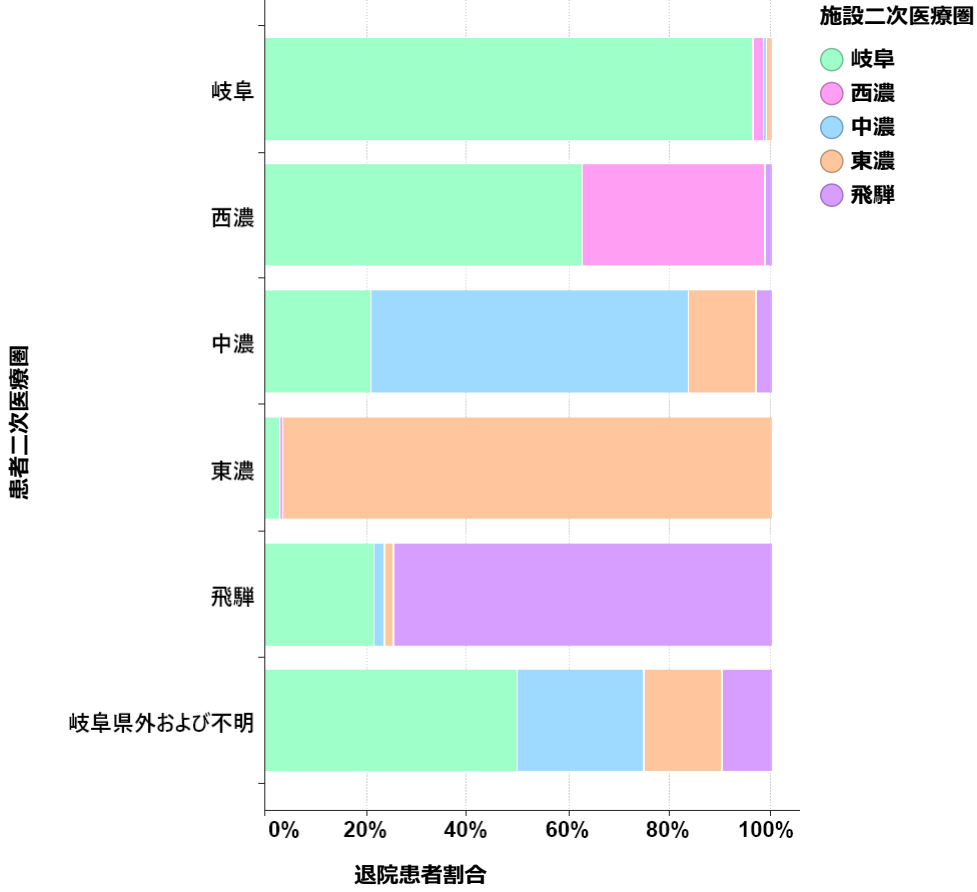
患者二次医療圏ごとの施設二次医療圏別退院患者数



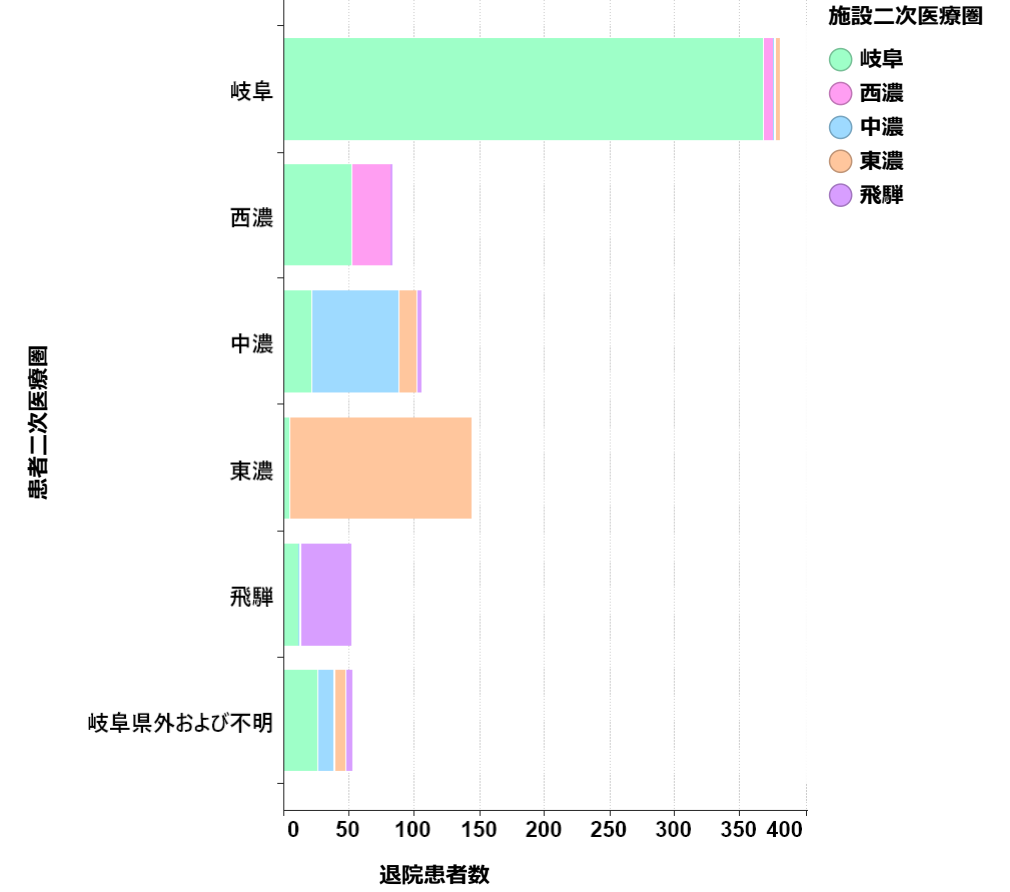
患者二次医療圏	施設二次医療圏		
	岐阜	東濃	飛騨
岐阜	17	0	0
中濃	0	-	0
東濃	-	12	0
飛騨	0	0	-
岐阜県外および不明	-	-	0

<精神疾患> 手術なし

患者二次医療圏ごとの施設二次医療圏別退院患者割合



患者二次医療圏ごとの施設二次医療圏別退院患者数



施設二次医療圏

患者二次医療圏	岐阜	西濃	中濃	東濃	飛騨
岐阜	96.6%	2.1%	0.5%	0.8%	0.0%
西濃	62.7%	36.1%	0.0%	0.0%	1.2%
中濃	21.0%	0.0%	62.9%	13.3%	2.9%
東濃	2.8%	0.7%	0.0%	96.5%	0.0%
飛騨	21.6%	0.0%	2.0%	2.0%	74.5%
岐阜県外および不明	50.0%	0.0%	25.0%	15.4%	9.6%

施設二次医療圏

患者二次医療圏	岐阜	西濃	中濃	東濃	飛騨
岐阜	367	-	-	-	0
西濃	52	30	0	0	-
中濃	22	0	66	14	-
東濃	-	-	0	139	0
飛騨	11	0	-	-	38
岐阜県外および不明	26	0	13	-	-