

患者受療状況（疾病別）
2018年度

< 目次 >

1. 全疾病
2. がん
3. 脳卒中
4. 心筋梗塞
5. 糖尿病
6. 精神疾患

< 目次 >

1. 全疾病

2. がん

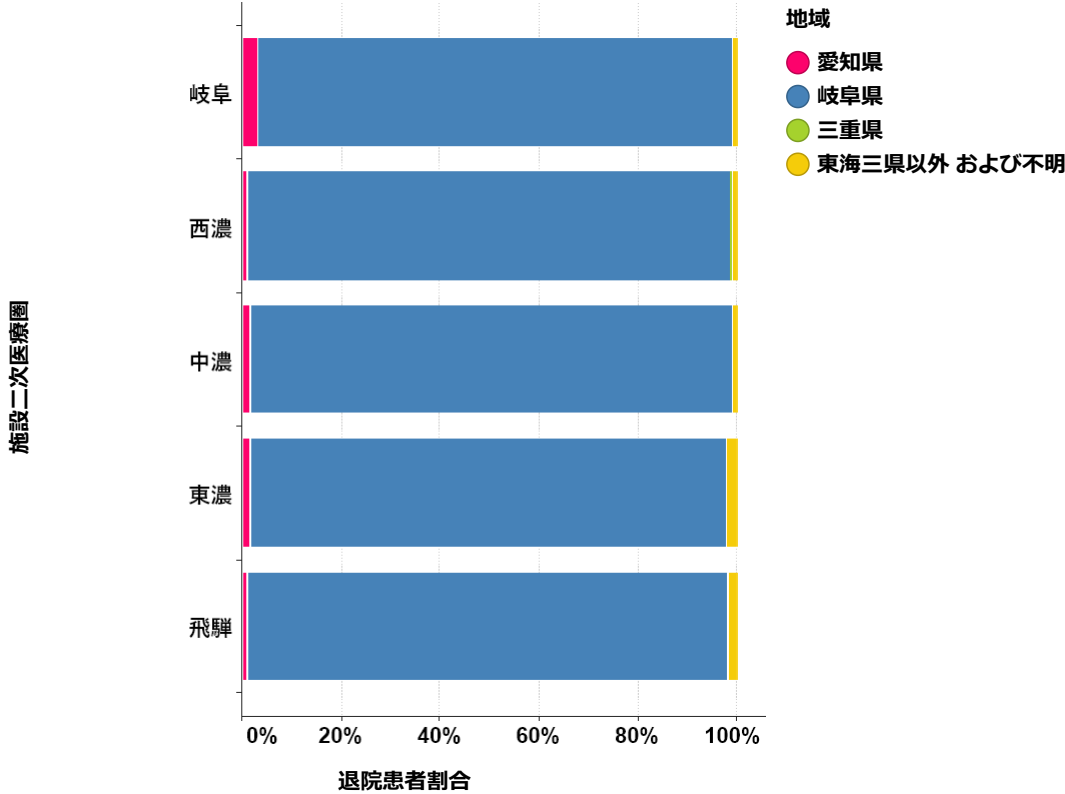
3. 脳卒中

4. 心筋梗塞

5. 糖尿病

6. 精神疾患

施設二次医療圏ごとの地域別退院患者割合

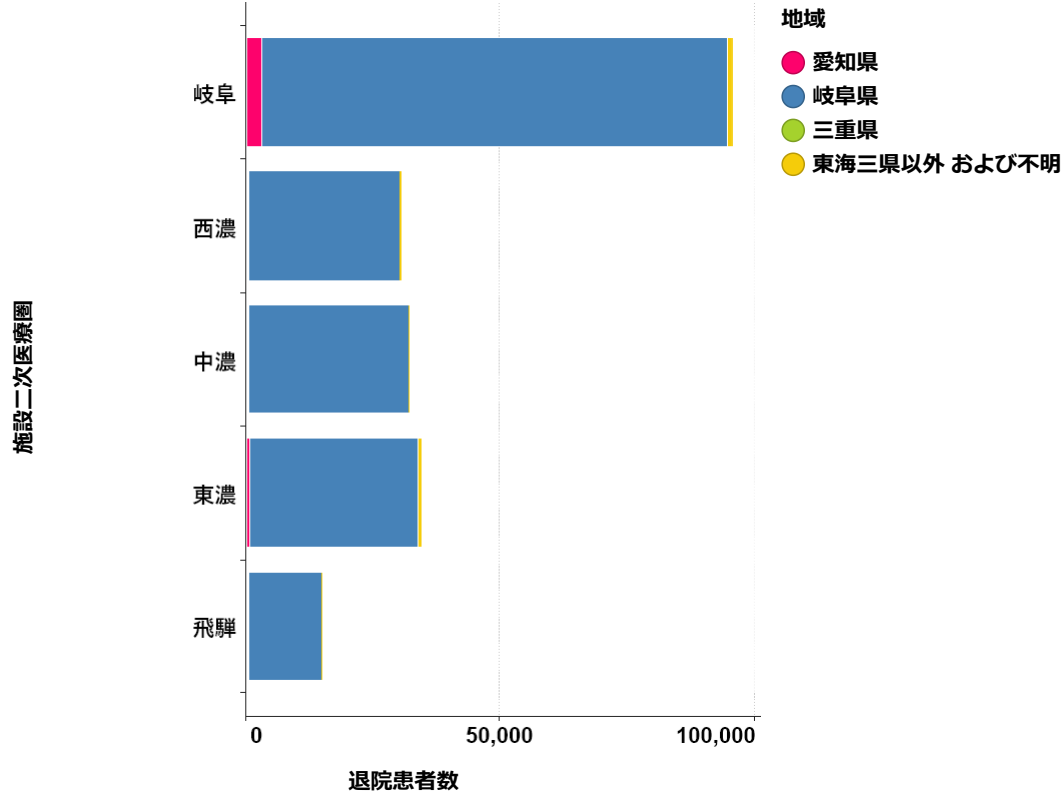


施設二次医療圏	地域			
	愛知県	岐阜県	三重県	東海三県以外 および不明
岐阜	3.1%	95.9%	0.1%	0.9%
西濃	0.9%	97.9%	0.2%	1.0%
中濃	1.3%	97.6%	0.0%	1.0%
東濃	1.6%	96.4%	0.1%	2.0%
飛驒	0.8%	97.4%	0.1%	1.7%

施設二次医療圏

退院患者割合

施設二次医療圏ごとの地域別退院患者数



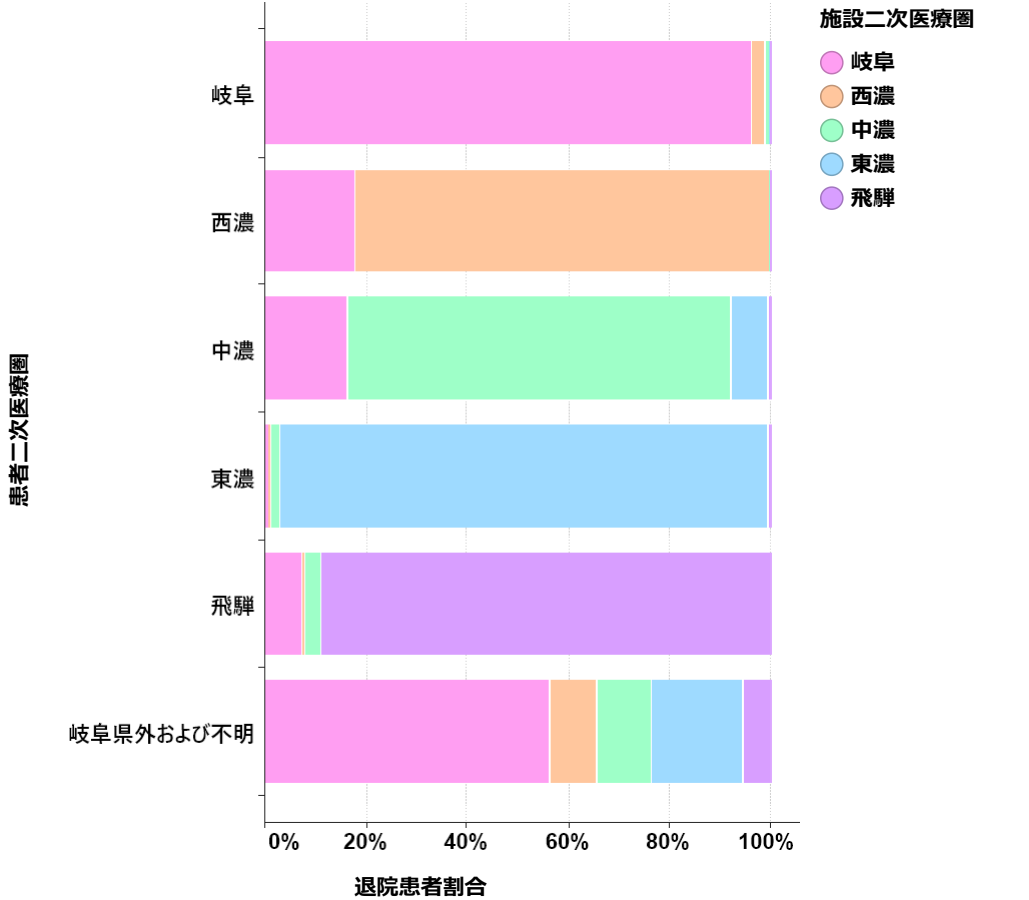
施設二次医療圏	地域			
	愛知県	岐阜県	三重県	東海三県以外 および不明
岐阜	2,936	91,801	133	846
西濃	279	29,872	72	297
中濃	434	31,462	16	310
東濃	565	33,179	18	672
飛驒	127	14,828	10	256

施設二次医療圏

退院患者数

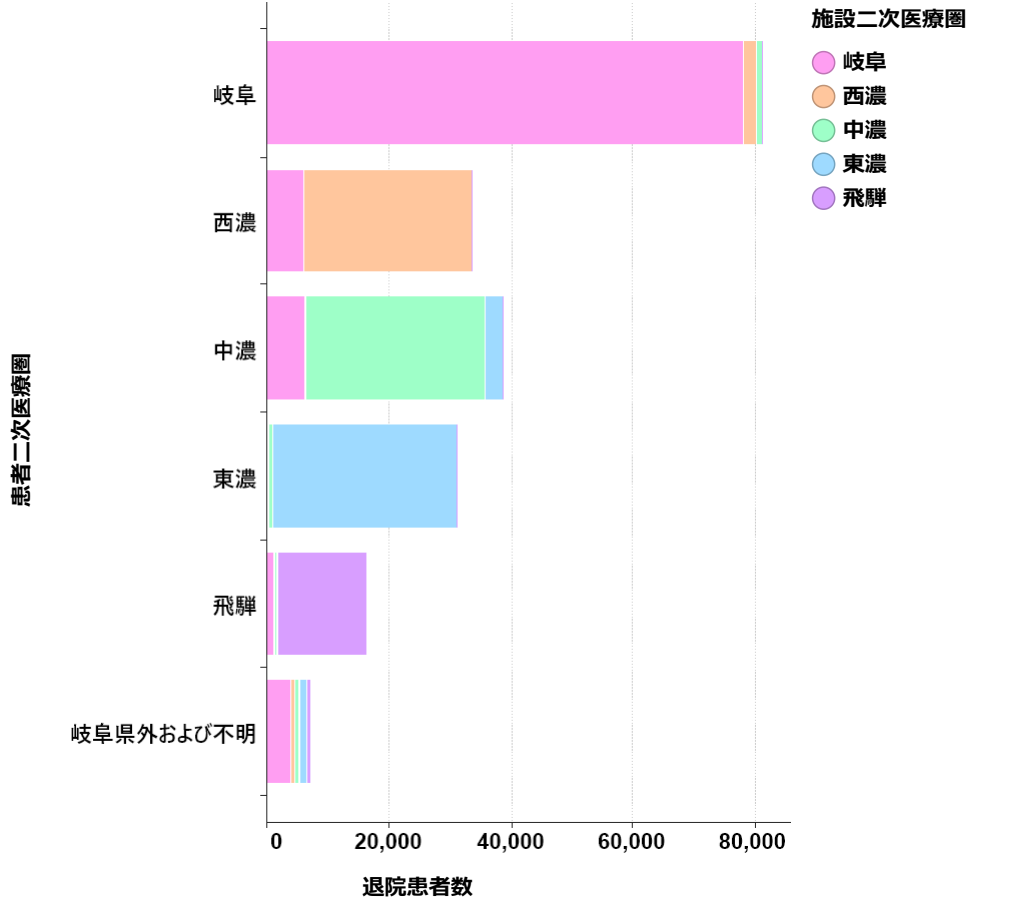
<全疾病>

患者二次医療圏ごとの施設二次医療圏別退院患者割合



施設二次医療圏					
患者二次医療圏	岐阜	西濃	中濃	東濃	飛騨
岐阜	96.2%	2.5%	1.2%	0.1%	0.1%
西濃	17.6%	82.2%	0.1%	0.0%	0.0%
中濃	16.3%	0.1%	75.6%	7.2%	0.7%
東濃	1.0%	0.1%	1.9%	96.5%	0.6%
飛騨	7.4%	0.5%	3.1%	0.1%	88.9%
岐阜県外および不明	56.2%	9.3%	10.9%	18.0%	5.6%

患者二次医療圏ごとの施設二次医療圏別退院患者数



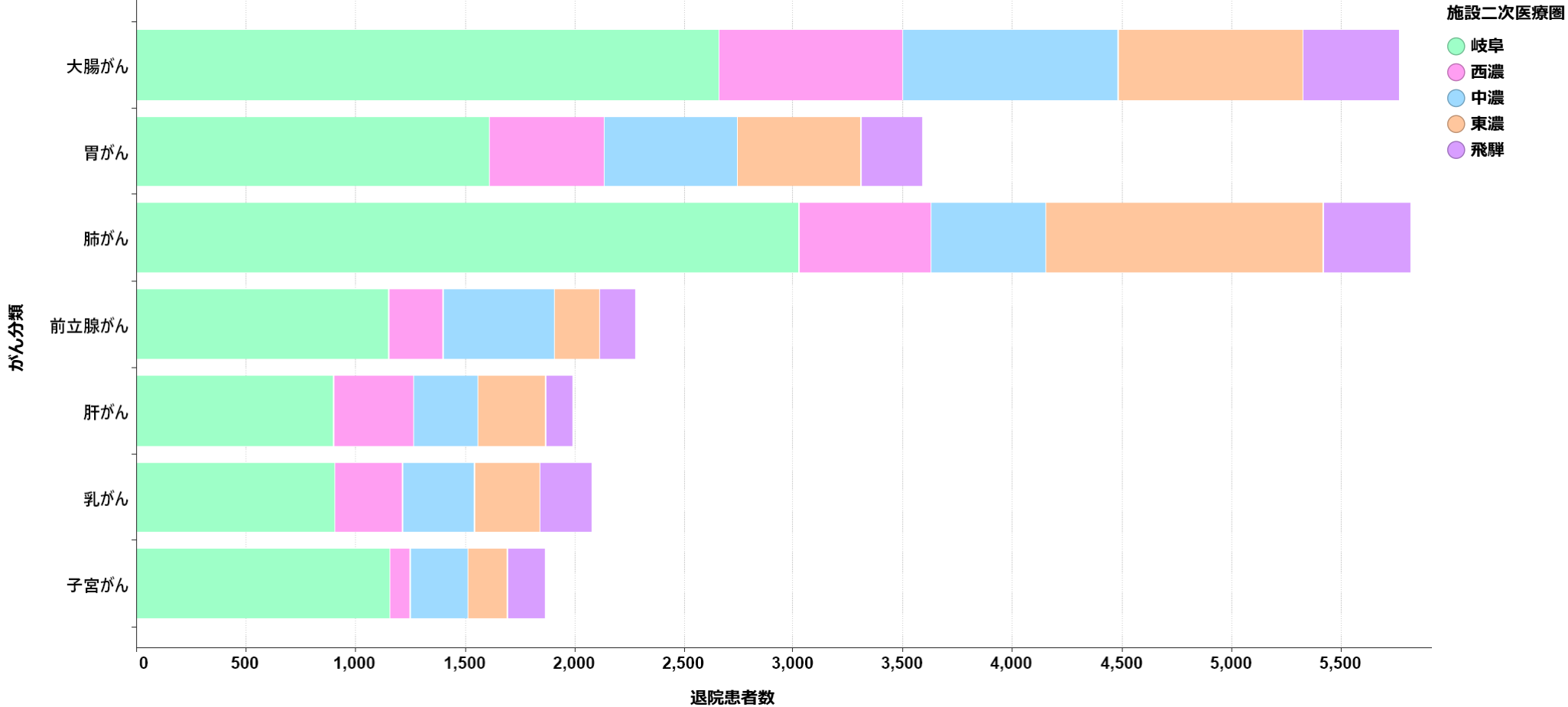
施設二次医療圏					
患者二次医療圏	岐阜	西濃	中濃	東濃	飛騨
岐阜	78,037	2,049	936	68	51
西濃	5,935	27,645	40	16	-
中濃	6,338	54	29,408	2,810	283
東濃	303	36	584	30,261	177
飛騨	1,188	88	494	24	14,308
岐阜県外および不明	3,915	648	760	1,255	393

< 目次 >

1. 全疾病
- 2. がん**
3. 脳卒中
4. 心筋梗塞
5. 糖尿病
6. 精神疾患

<がん>

がん分類ごとの施設二次医療圏別退院患者数

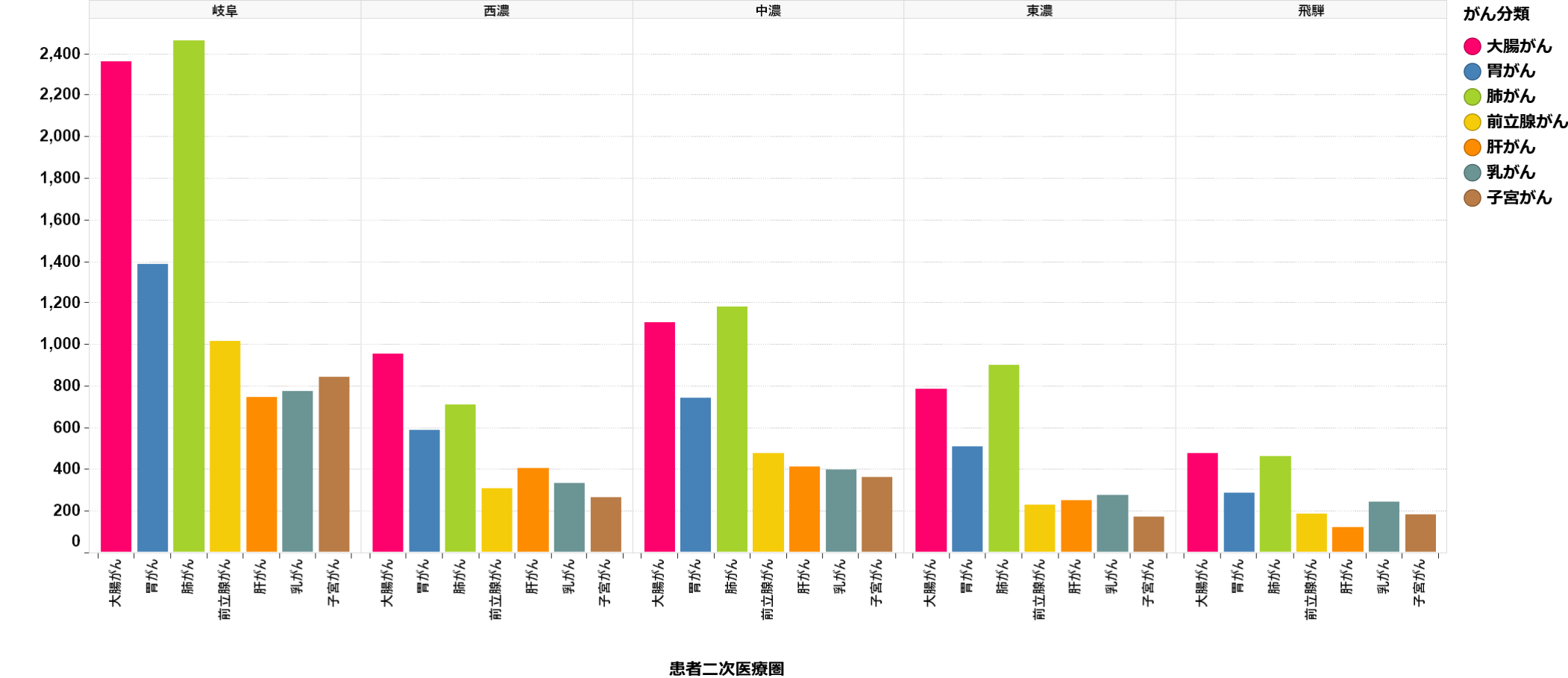


		施設二次医療圏				
がん分類	がん分類	岐阜	西濃	中濃	東濃	飛騨
	大腸がん	2,661	840	981	843	436
	胃がん	1,608	528	606	567	279
	肺がん	3,026	599	526	1,266	397
	前立腺がん	1,152	245	512	206	158
	肝がん	899	367	295	309	116
	乳がん	905	307	331	299	230
	子宮がん	1,160	89	264	182	168

退院患者数

<がん>

患者二次医療圏ごとのがん分類別退院患者数

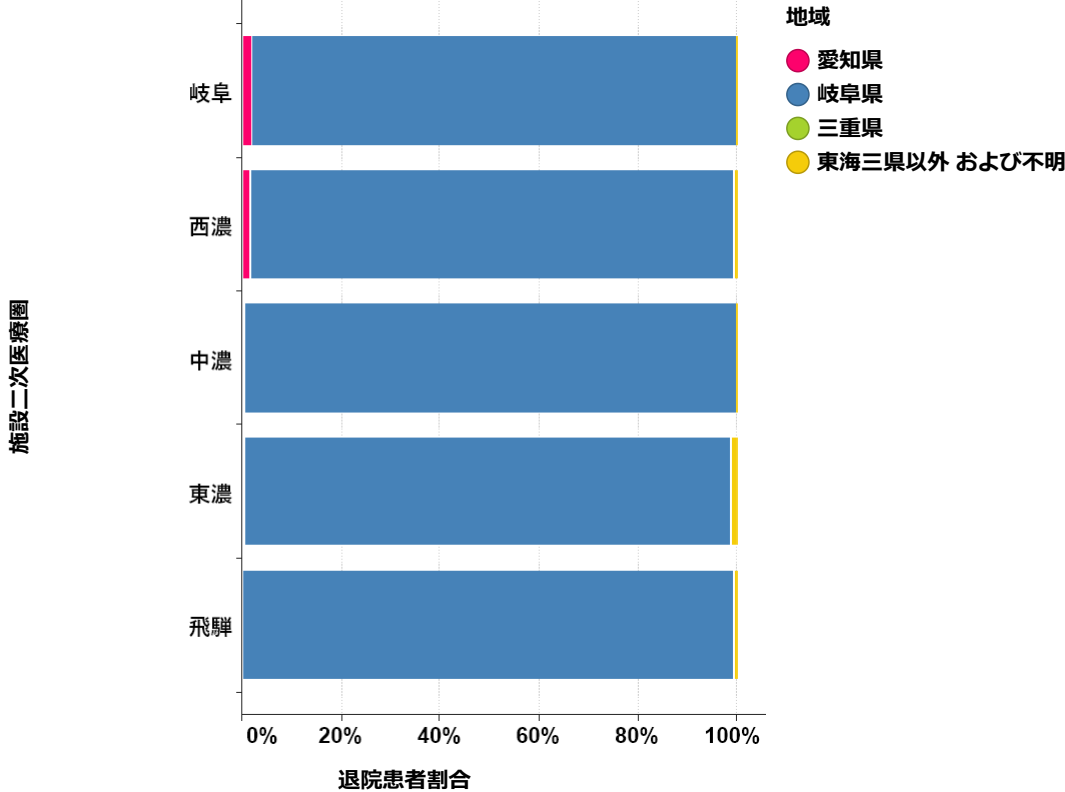


患者二次医療圏		患者二次医療圏				
がん分類	がん分類	岐阜	西濃	中濃	東濃	飛騨
	大腸がん	2,360	951	1,109	786	476
	胃がん	1,388	586	740	508	288
	肺がん	2,462	712	1,180	899	463
	前立腺がん	1,017	305	479	230	186
	肝がん	748	405	411	247	124
	乳がん	771	331	396	273	243
	子宮がん	843	265	358	168	182

退院患者数

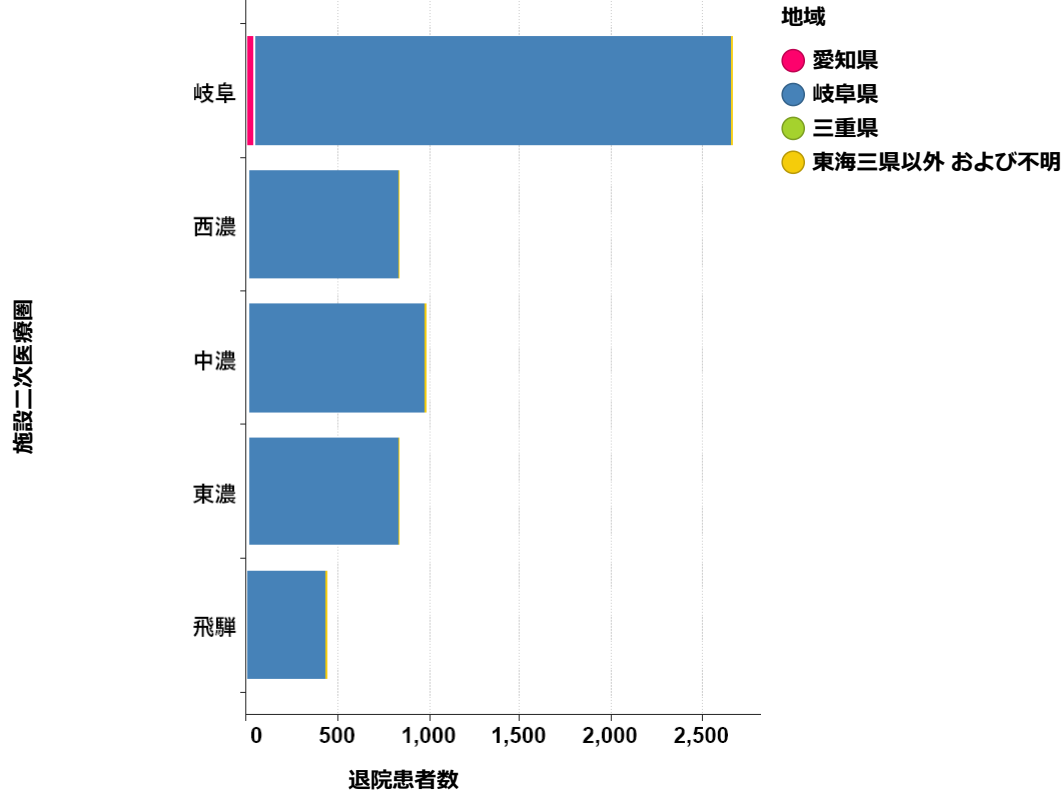
<大腸がん>

施設二次医療圏ごとの地域別退院患者割合



施設二次医療圏	地域			
	愛知県	岐阜県	三重県	東海三県以外 および不明
岐阜	1.7%	98.2%	0.0%	0.1%
西濃	1.4%	98.0%	0.0%	0.6%
中濃	0.1%	99.8%	0.0%	0.1%
東濃	0.2%	98.7%	0.0%	1.1%
飛騨	0.0%	99.5%	0.0%	0.5%

施設二次医療圏ごとの地域別退院患者数



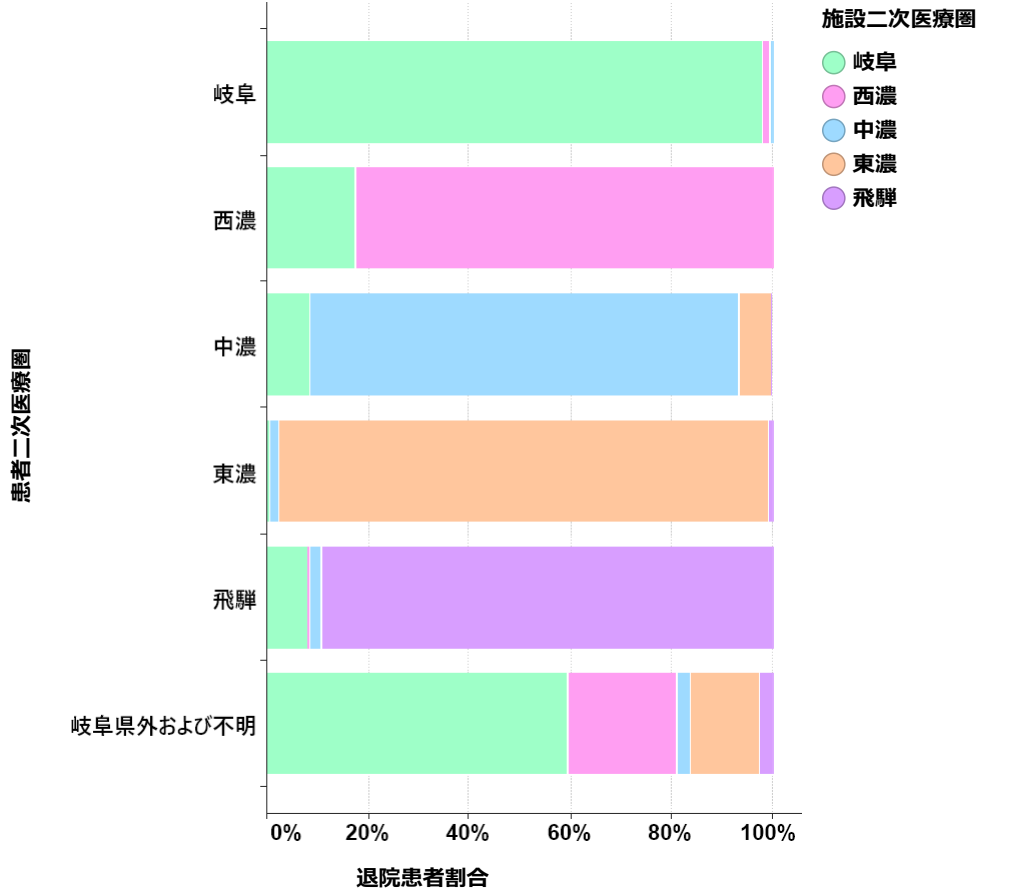
施設二次医療圏	地域			
	愛知県	岐阜県	三重県	東海三県以外 および不明
岐阜	44	2,614	-	-
西濃	12	823	0	-
中濃	-	979	0	-
東濃	-	832	0	-
飛騨	0	434	0	-

退院患者割合

退院患者数

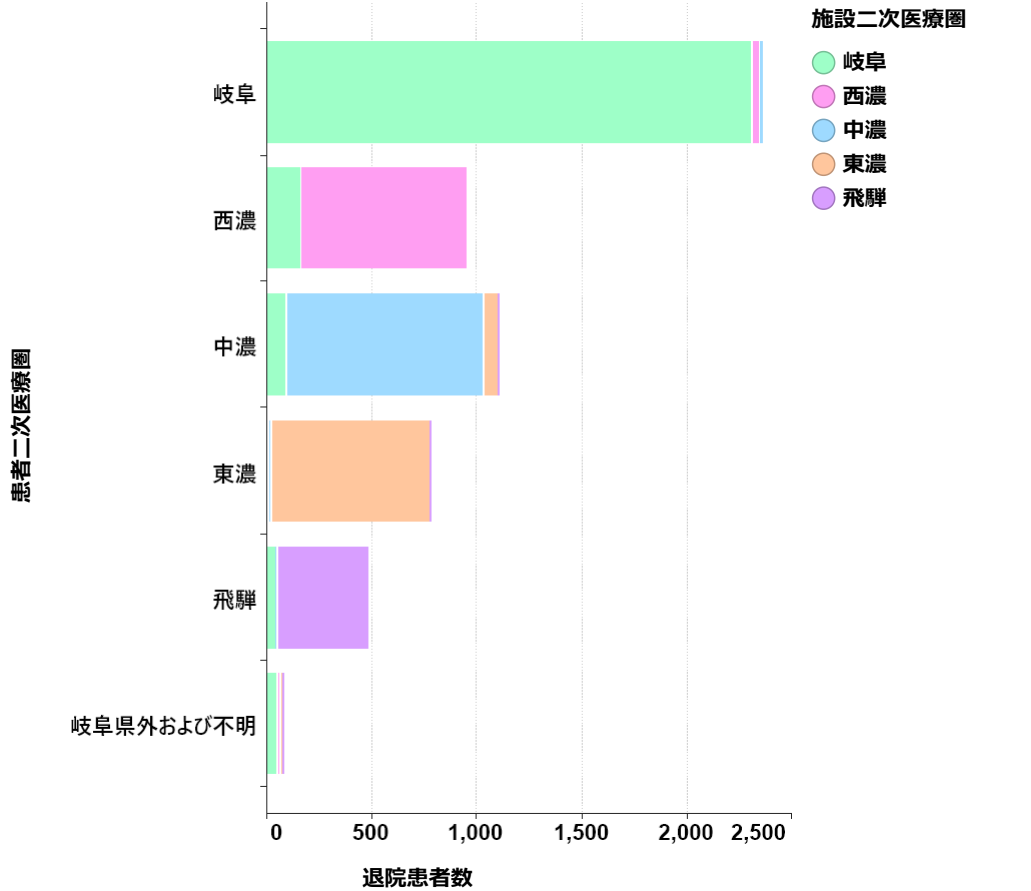
<大腸がん>

患者二次医療圏ごとの施設二次医療圏別退院患者割合



施設二次医療圏					
患者二次医療圏	岐阜	西濃	中濃	東濃	飛騨
岐阜	98.0%	1.5%	0.5%	0.0%	0.0%
西濃	17.4%	82.6%	0.0%	0.0%	0.0%
中濃	8.5%	0.0%	84.9%	6.3%	0.3%
東濃	0.5%	0.0%	1.8%	96.9%	0.8%
飛騨	8.2%	0.2%	2.3%	0.0%	89.3%
岐阜県外および不明	59.5%	21.5%	2.5%	13.9%	2.5%

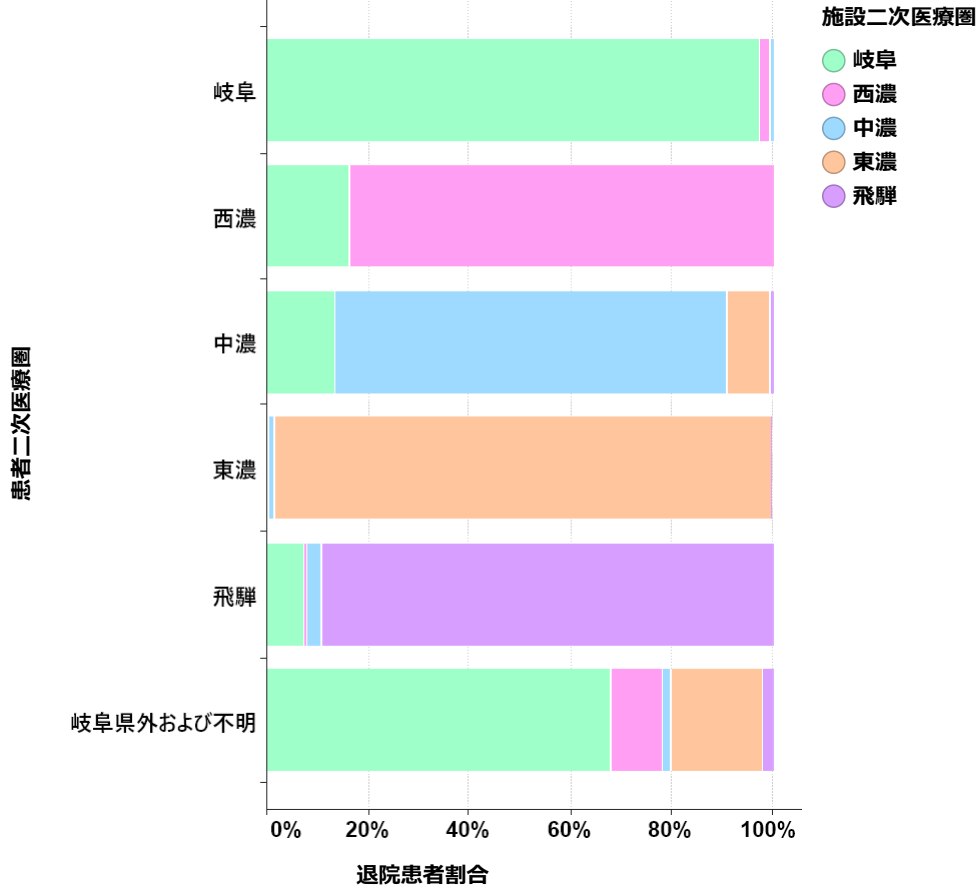
患者二次医療圏ごとの施設二次医療圏別退院患者数



施設二次医療圏					
患者二次医療圏	岐阜	西濃	中濃	東濃	飛騨
岐阜	2,312	36	12	0	0
西濃	165	786	0	0	0
中濃	94	0	942	70	-
東濃	-	0	14	762	-
飛騨	39	-	11	0	425
岐阜県外および不明	47	17	-	11	-

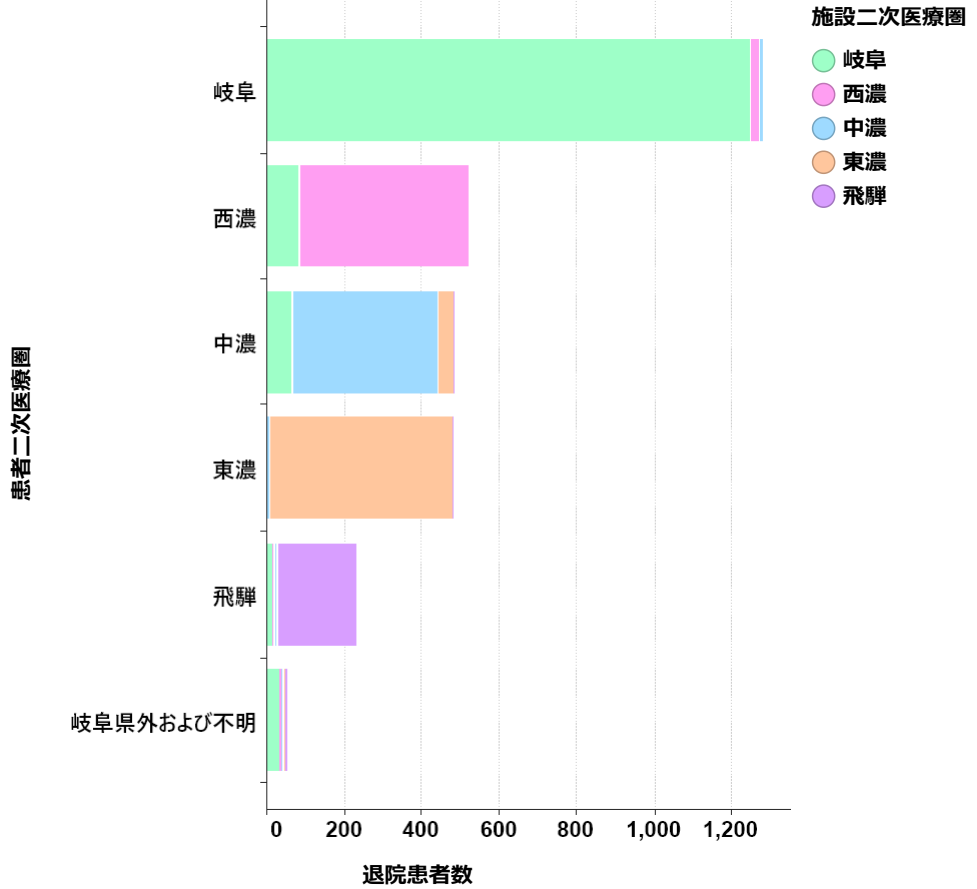
<大腸がん> 手術あり

患者二次医療圏ごとの施設二次医療圏別退院患者割合



施設二次医療圏					
患者二次医療圏	岐阜	西濃	中濃	東濃	飛騨
岐阜	97.5%	2.0%	0.5%	0.0%	0.0%
西濃	16.4%	83.6%	0.0%	0.0%	0.0%
中濃	13.3%	0.0%	77.6%	8.4%	0.6%
東濃	0.2%	0.0%	1.2%	98.1%	0.4%
飛騨	7.4%	0.4%	3.0%	0.0%	89.1%
岐阜県外および不明	68.0%	10.0%	2.0%	18.0%	2.0%

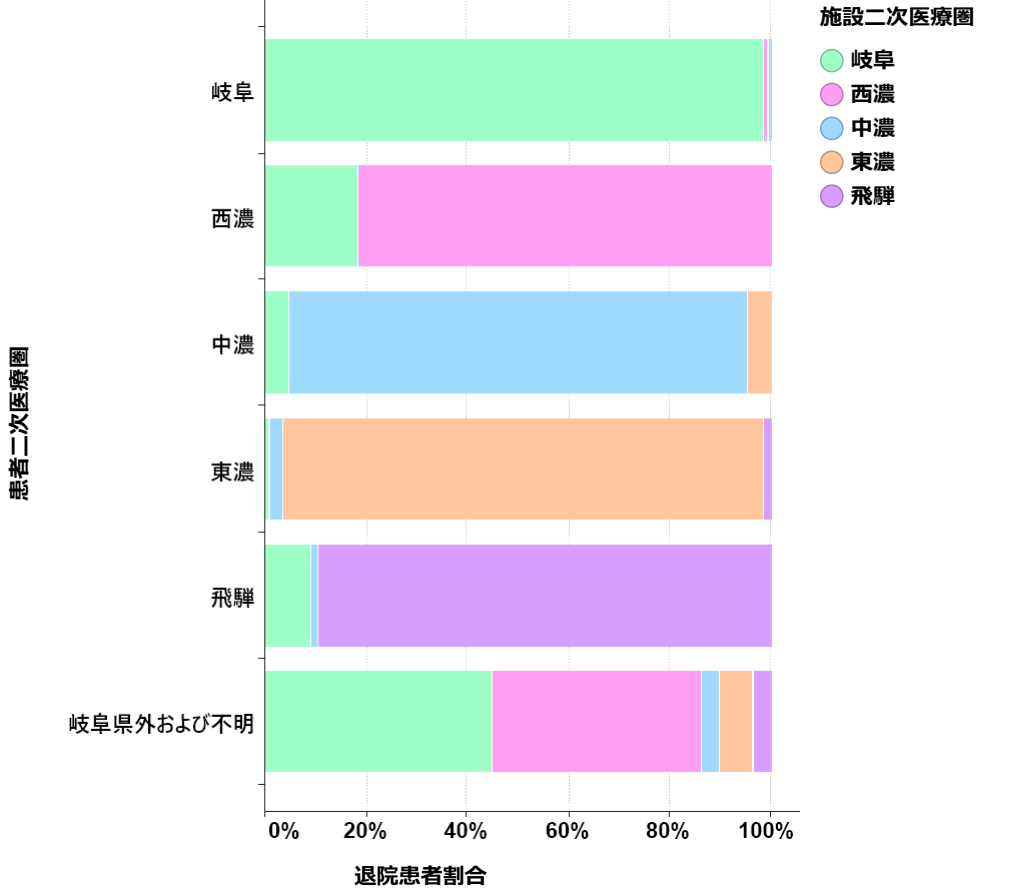
患者二次医療圏ごとの施設二次医療圏別退院患者数



施設二次医療圏					
患者二次医療圏	岐阜	西濃	中濃	東濃	飛騨
岐阜	1,246	26	-	0	0
西濃	85	433	0	0	0
中濃	65	0	378	41	-
東濃	-	0	-	474	-
飛騨	17	-	-	0	205
岐阜県外および不明	34	-	-	-	-

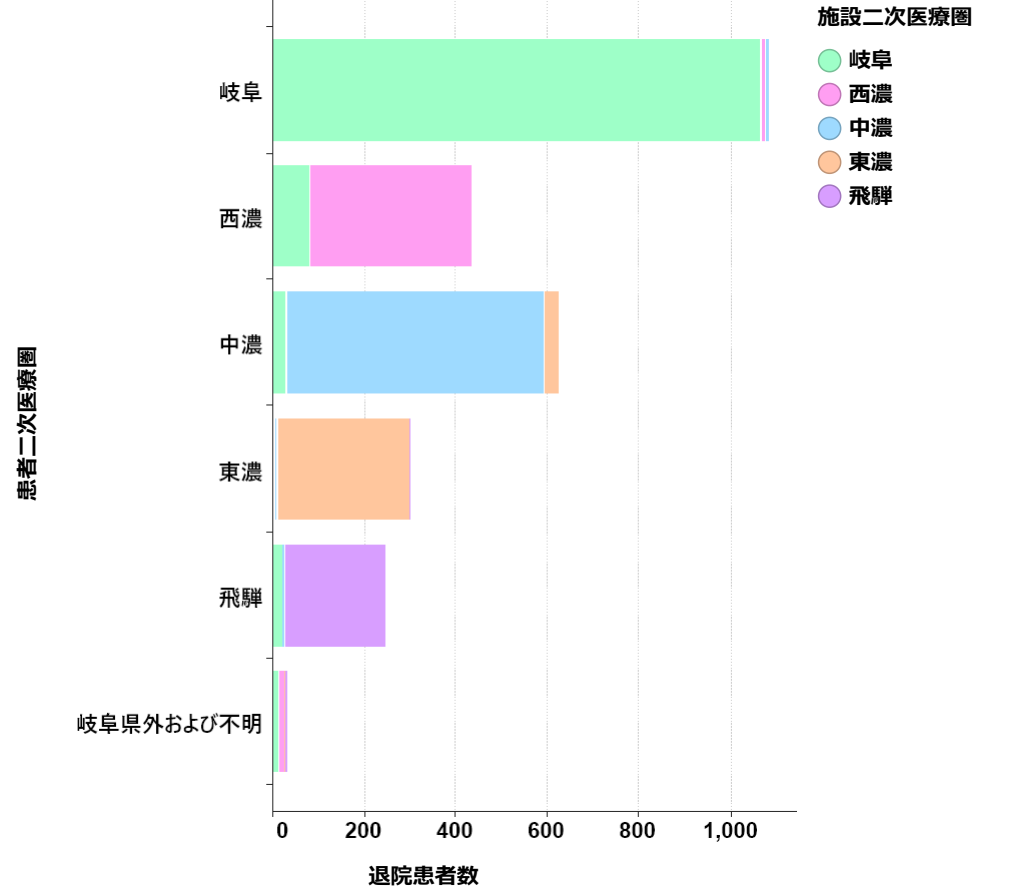
<大腸がん> 手術なし

患者二次医療圏ごとの施設二次医療圏別退院患者割合



患者二次医療圏

患者二次医療圏ごとの施設二次医療圏別退院患者数



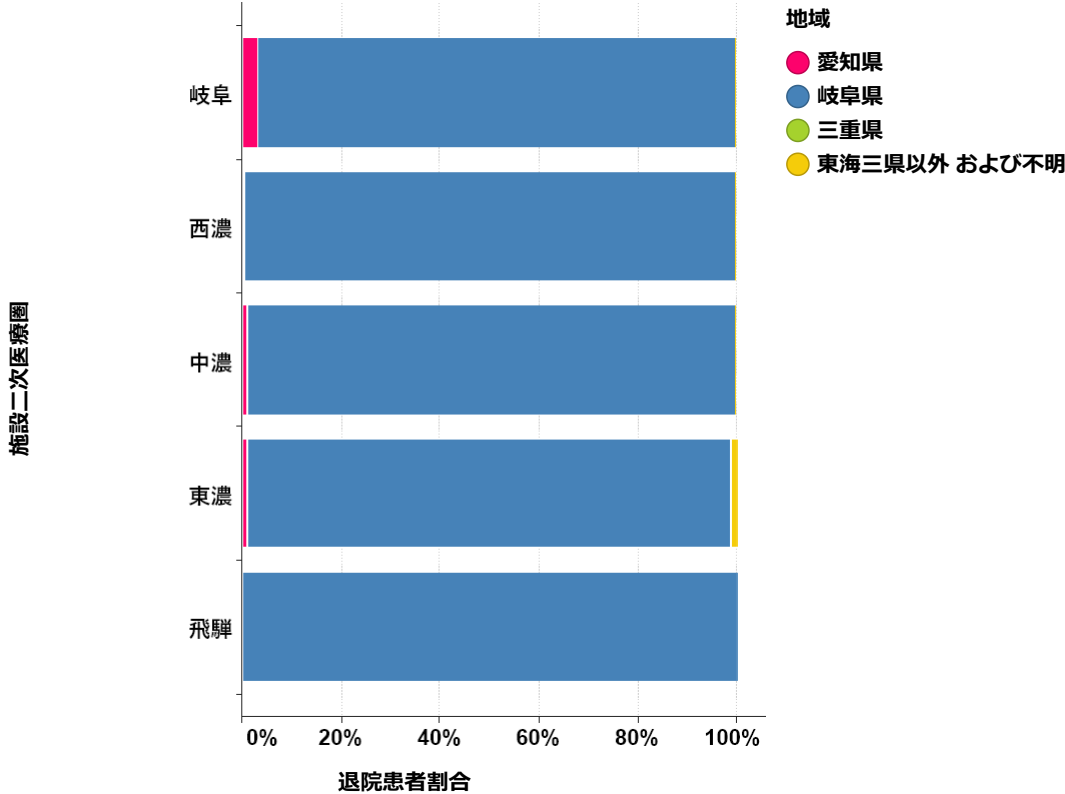
施設二次医療圏

施設二次医療圏					
患者二次医療圏	岐阜	西濃	中濃	東濃	飛騨
岐阜	98.5%	0.9%	0.6%	0.0%	0.0%
西濃	18.5%	81.5%	0.0%	0.0%	0.0%
中濃	4.7%	0.0%	90.7%	4.7%	0.0%
東濃	1.0%	0.0%	2.6%	95.0%	1.3%
飛騨	8.9%	0.0%	1.6%	0.0%	89.4%
岐阜県外および不明	44.8%	41.4%	3.4%	6.9%	3.4%

施設二次医療圏					
患者二次医療圏	岐阜	西濃	中濃	東濃	飛騨
岐阜	1,066	10	-	0	0
西濃	80	353	0	0	0
中濃	29	0	564	29	0
東濃	-	0	-	288	-
飛騨	22	0	-	0	220
岐阜県外および不明	13	12	-	-	-

<胃がん>

施設二次医療圏ごとの地域別退院患者割合

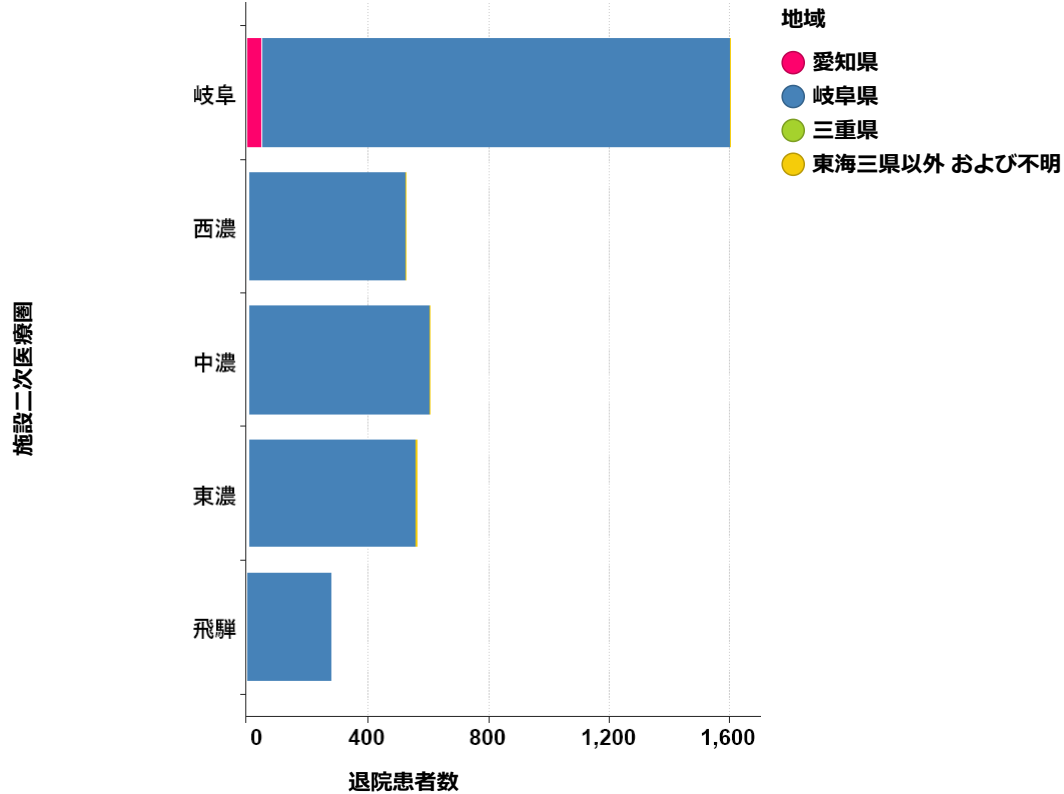


施設二次医療圏	地域			
	愛知県	岐阜県	三重県	東海三県以外 および不明
岐阜	3.1%	96.5%	0.1%	0.4%
西濃	0.2%	99.4%	0.0%	0.4%
中濃	0.8%	99.0%	0.0%	0.2%
東濃	0.9%	97.9%	0.0%	1.2%
飛騨	0.0%	100.0%	0.0%	0.0%

施設二次医療圏

退院患者割合

施設二次医療圏ごとの地域別退院患者数



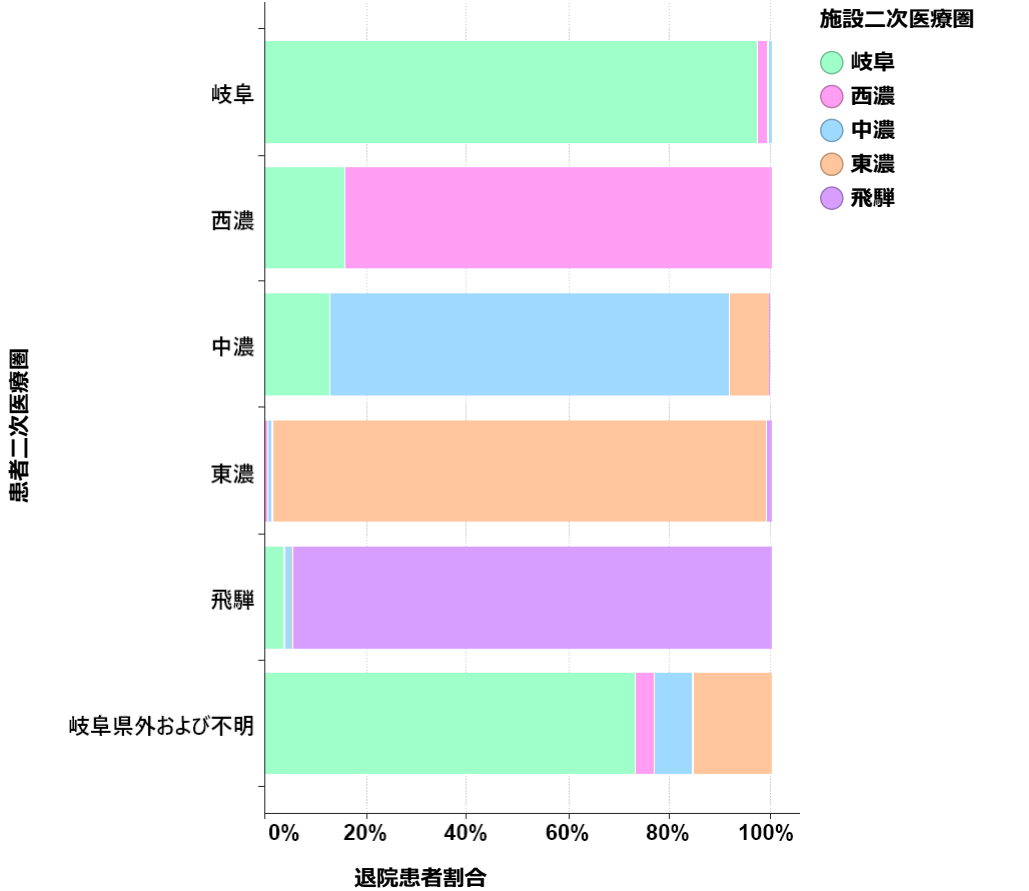
施設二次医療圏	地域			
	愛知県	岐阜県	三重県	東海三県以外 および不明
岐阜	50	1,551	-	-
西濃	-	525	0	-
中濃	-	600	0	-
東濃	-	555	0	-
飛騨	0	279	0	0

施設二次医療圏

退院患者数

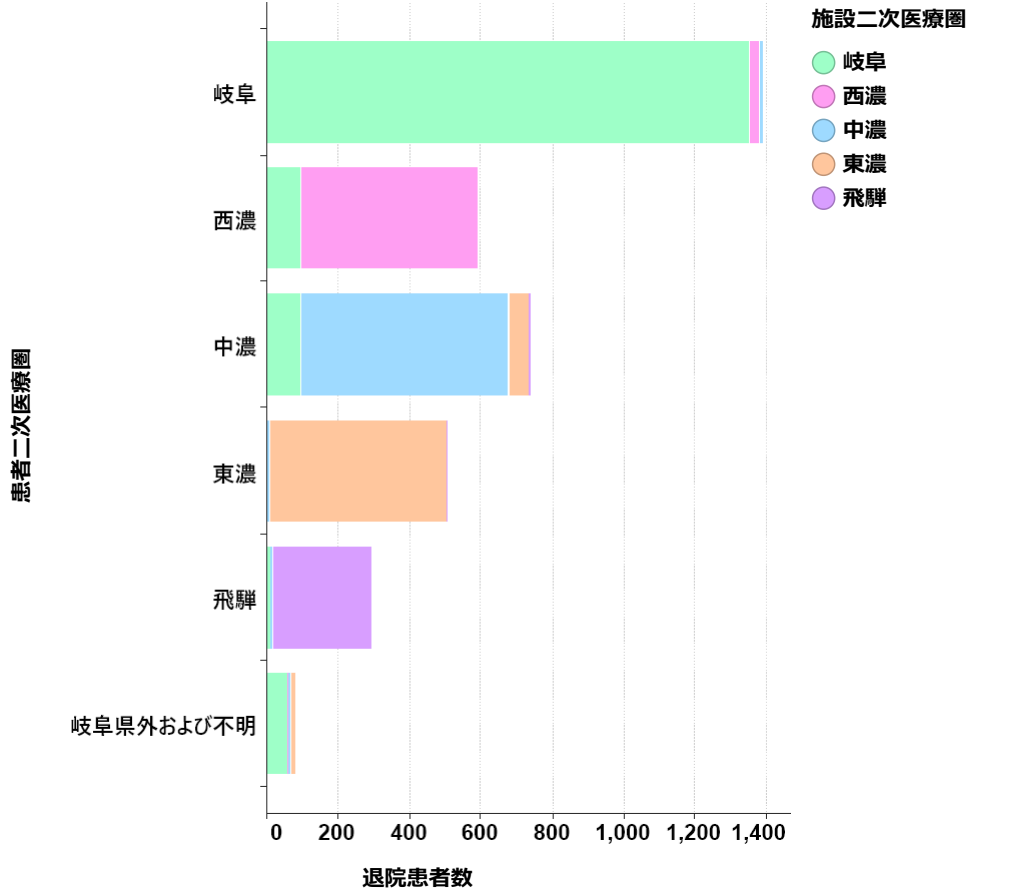
<胃がん>

患者二次医療圏ごとの施設二次医療圏別退院患者割合



施設二次医療圏					
患者二次医療圏	岐阜	西濃	中濃	東濃	飛騨
岐阜	97.3%	2.1%	0.6%	0.0%	0.0%
西濃	15.9%	84.1%	0.0%	0.0%	0.0%
中濃	12.7%	0.3%	78.8%	7.8%	0.4%
東濃	0.4%	0.2%	1.0%	97.6%	0.8%
飛騨	3.8%	0.0%	1.4%	0.3%	94.4%
岐阜県外および不明	73.1%	3.8%	7.7%	15.4%	0.0%

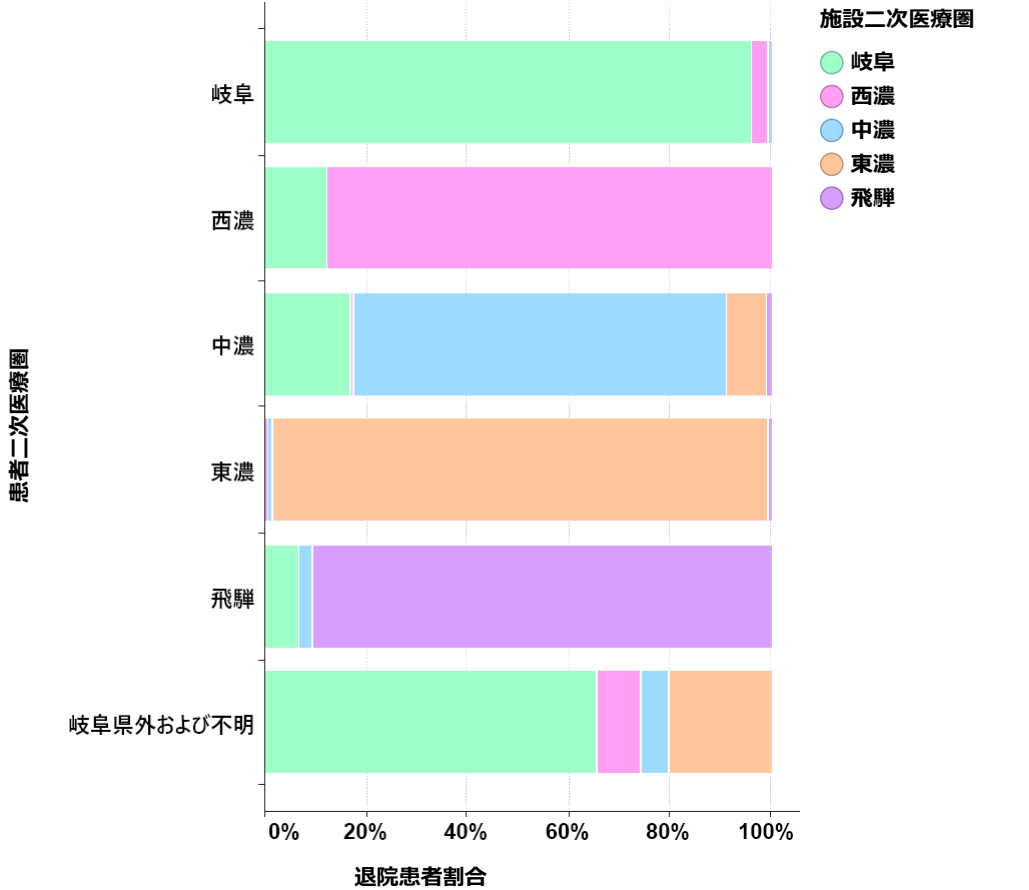
患者二次医療圏ごとの施設二次医療圏別退院患者数



施設二次医療圏					
患者二次医療圏	岐阜	西濃	中濃	東濃	飛騨
岐阜	1,351	29	-	0	0
西濃	93	493	0	0	0
中濃	94	-	583	58	-
東濃	-	-	-	496	-
飛騨	11	0	-	-	272
岐阜県外および不明	57	-	-	12	0

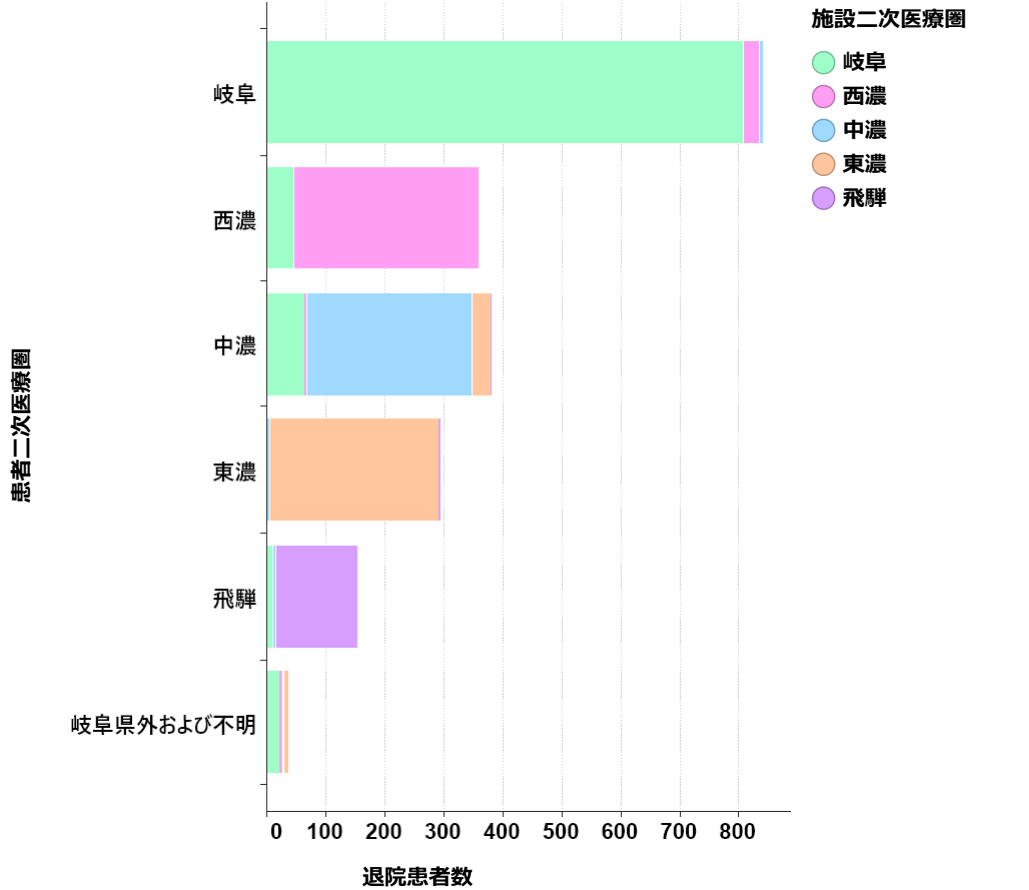
<胃がん> 手術あり

患者二次医療圏ごとの施設二次医療圏別退院患者割合



施設二次医療圏					
患者二次医療圏	岐阜	西濃	中濃	東濃	飛騨
岐阜	96.2%	3.2%	0.6%	0.0%	0.0%
西濃	12.3%	87.7%	0.0%	0.0%	0.0%
中濃	17.0%	0.5%	73.6%	8.1%	0.8%
東濃	0.3%	0.3%	0.7%	98.0%	0.7%
飛騨	6.6%	0.0%	2.6%	0.0%	90.8%
岐阜県外および不明	65.7%	8.6%	5.7%	20.0%	0.0%

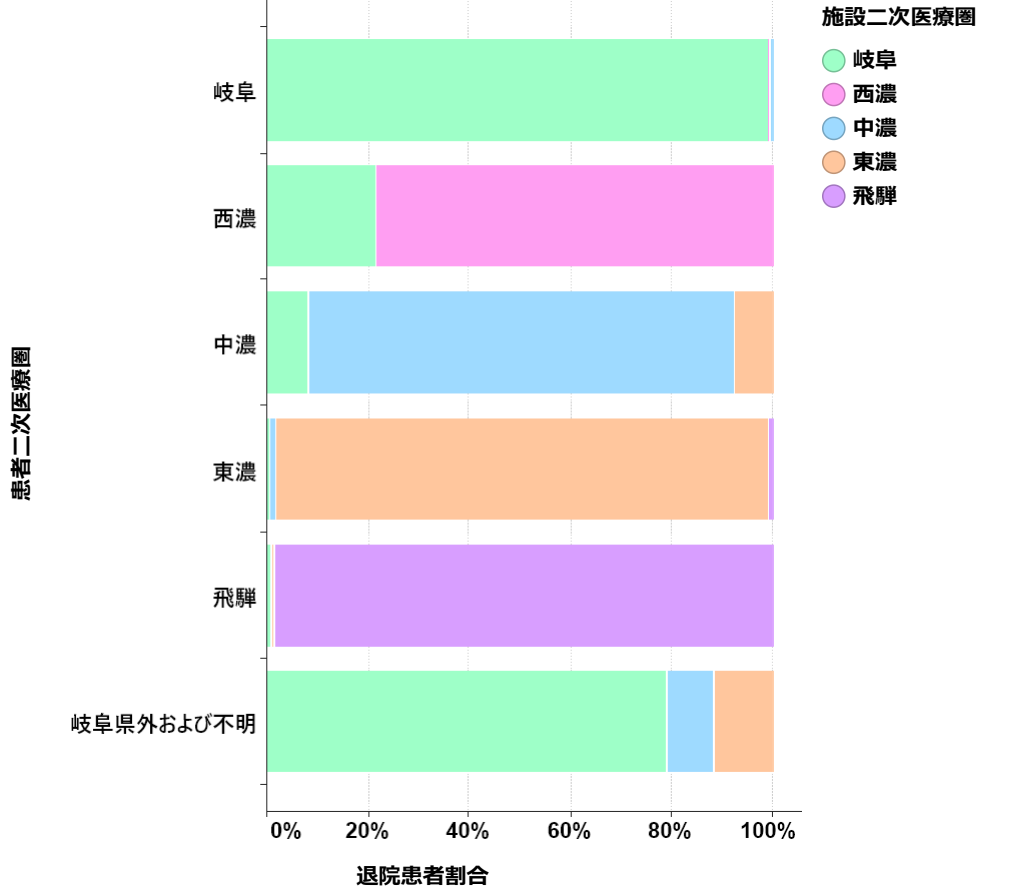
患者二次医療圏ごとの施設二次医療圏別退院患者数



施設二次医療圏					
患者二次医療圏	岐阜	西濃	中濃	東濃	飛騨
岐阜	809	27	-	0	0
西濃	44	315	0	0	0
中濃	65	-	282	31	-
東濃	-	-	-	288	-
飛騨	10	0	-	0	138
岐阜県外および不明	23	-	-	-	0

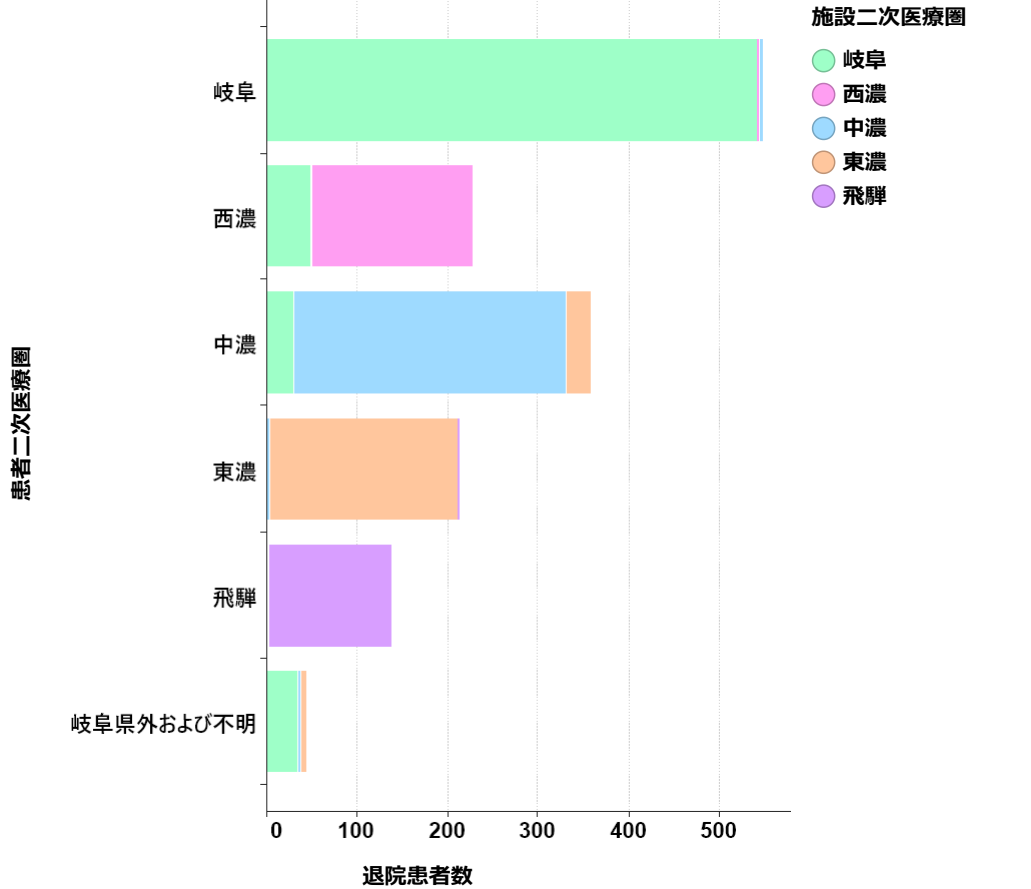
<胃がん> 手術なし

患者二次医療圏ごとの施設二次医療圏別退院患者割合



施設二次医療圏					
患者二次医療圏	岐阜	西濃	中濃	東濃	飛騨
岐阜	99.1%	0.4%	0.5%	0.0%	0.0%
西濃	21.6%	78.4%	0.0%	0.0%	0.0%
中濃	8.1%	0.0%	84.3%	7.6%	0.0%
東濃	0.5%	0.0%	1.4%	97.2%	0.9%
飛騨	0.7%	0.0%	0.0%	0.7%	98.5%
岐阜県外および不明	79.1%	0.0%	9.3%	11.6%	0.0%

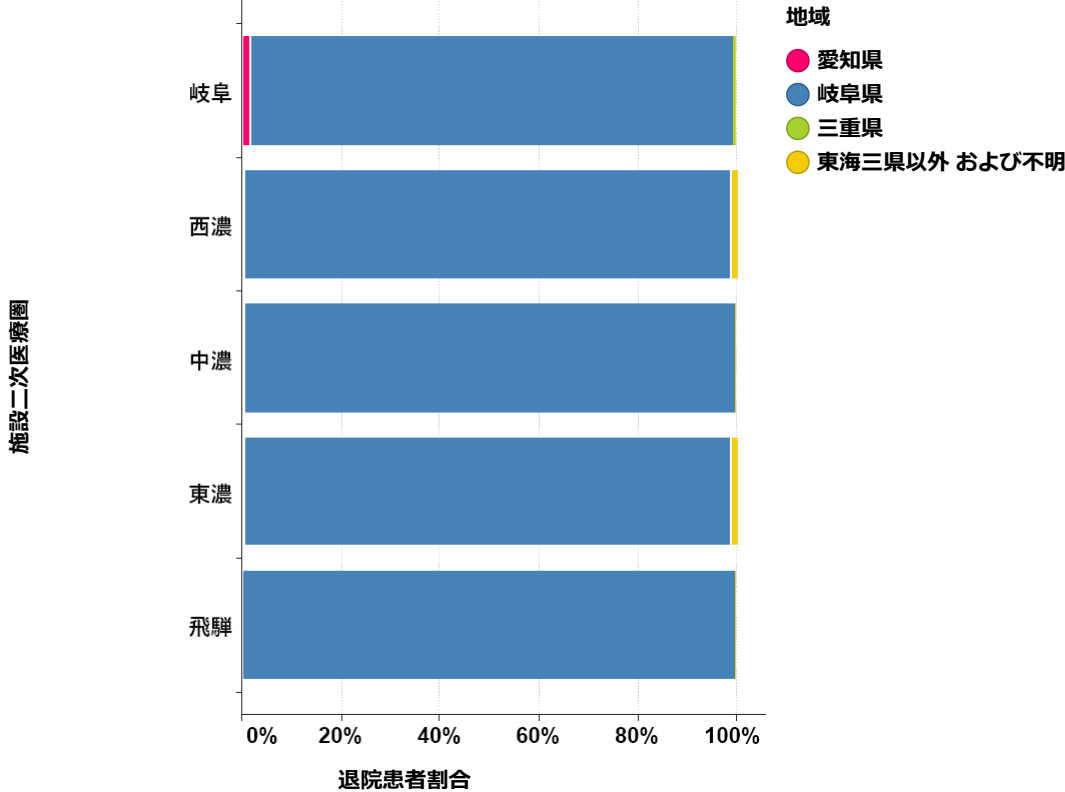
患者二次医療圏ごとの施設二次医療圏別退院患者数



施設二次医療圏					
患者二次医療圏	岐阜	西濃	中濃	東濃	飛騨
岐阜	542	-	-	0	0
西濃	49	178	0	0	0
中濃	29	0	301	27	0
東濃	-	0	-	208	-
飛騨	-	0	0	-	134
岐阜県外および不明	34	0	-	-	0

<肺がん>

施設二次医療圏ごとの地域別退院患者割合

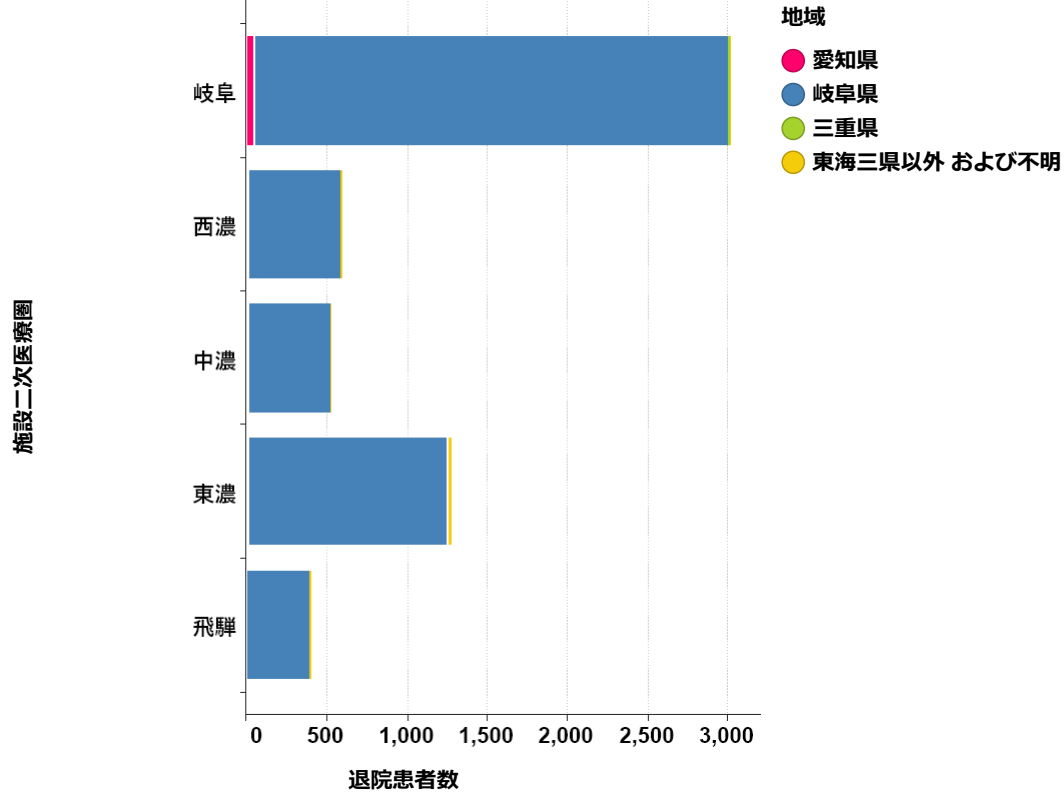


施設二次医療圏	地域			
	愛知県	岐阜県	三重県	東海三県以外 および不明
岐阜	1.6%	97.8%	0.3%	0.4%
西濃	0.3%	98.5%	0.0%	1.2%
中濃	0.2%	99.6%	0.0%	0.2%
東濃	0.2%	98.6%	0.0%	1.3%
飛騨	0.0%	99.7%	0.0%	0.3%

施設二次医療圏

退院患者割合

施設二次医療圏ごとの地域別退院患者数



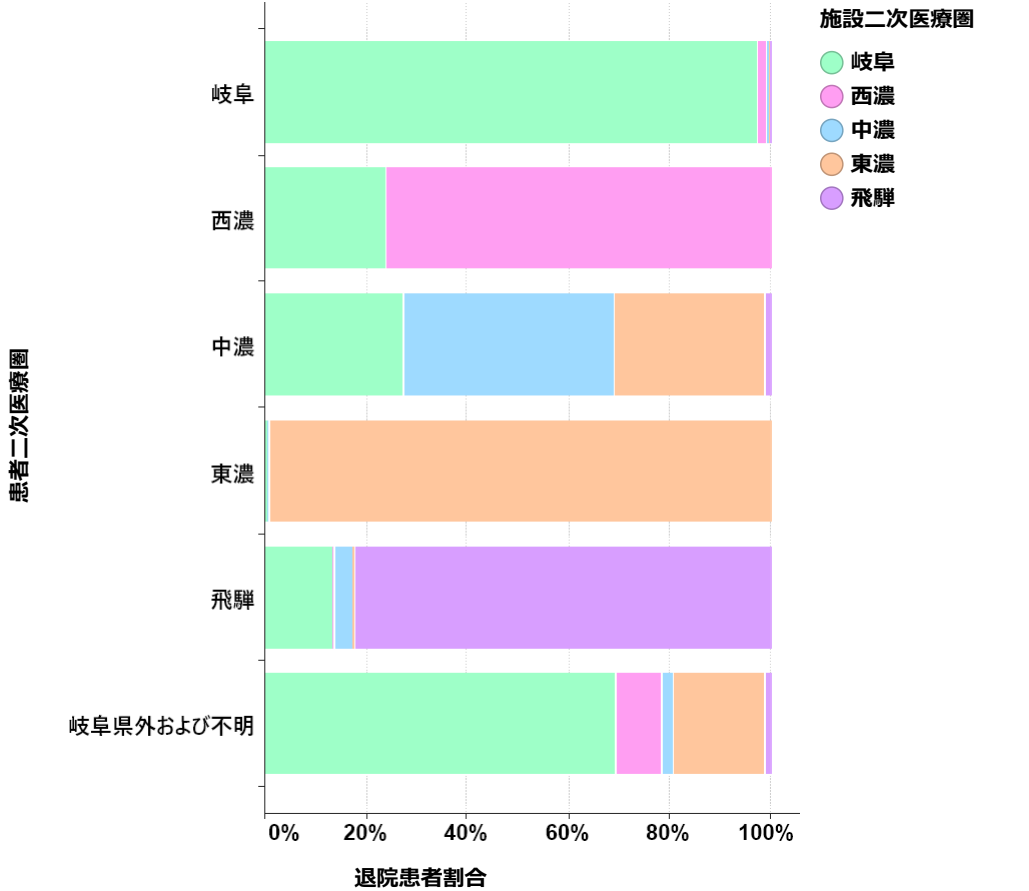
施設二次医療圏	地域			
	愛知県	岐阜県	三重県	東海三県以外 および不明
岐阜	49	2,958	-	11
西濃	-	590	0	-
中濃	-	524	0	-
東濃	-	1,248	0	16
飛騨	0	396	0	-

施設二次医療圏

退院患者数

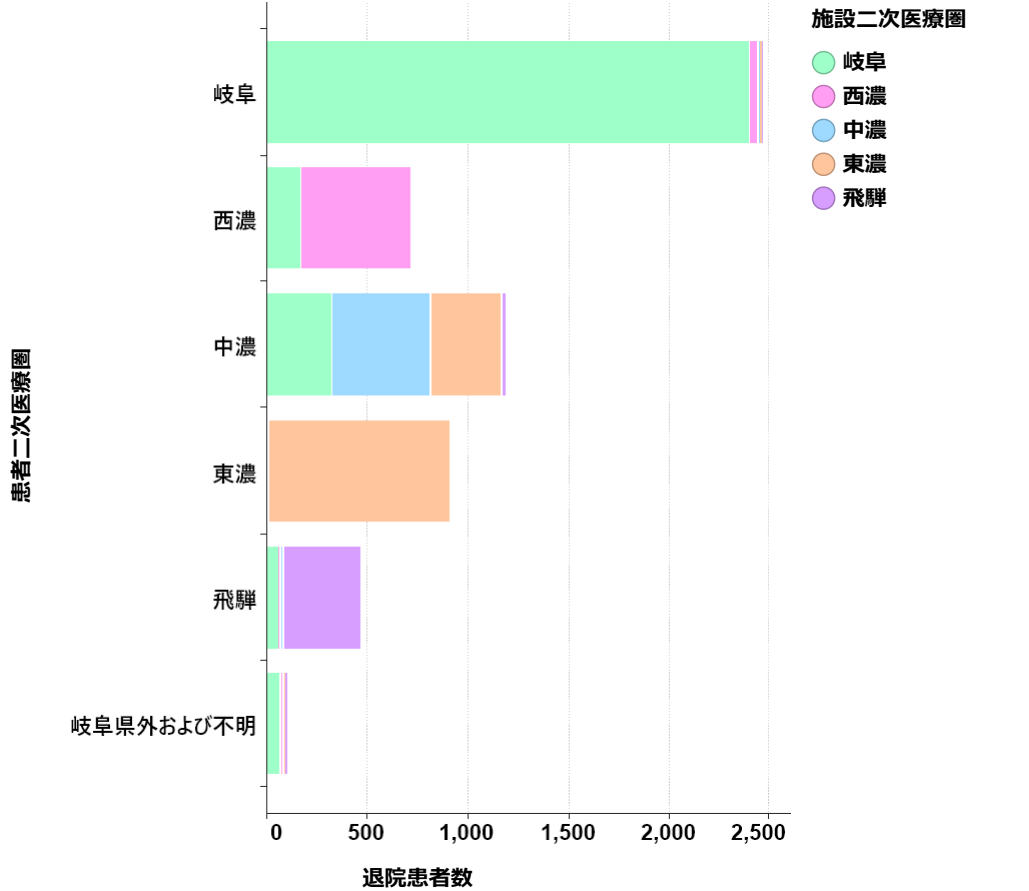
<肺がん>

患者二次医療圏ごとの施設二次医療圏別退院患者割合



施設二次医療圏					
患者二次医療圏	岐阜	西濃	中濃	東濃	飛騨
岐阜	97.4%	1.9%	0.6%	0.1%	0.0%
西濃	23.9%	76.1%	0.0%	0.0%	0.0%
中濃	27.4%	0.1%	41.5%	29.7%	1.3%
東濃	0.7%	0.0%	0.1%	99.2%	0.0%
飛騨	13.4%	0.2%	3.9%	0.4%	82.1%
岐阜県外および不明	69.4%	9.2%	2.0%	18.4%	1.0%

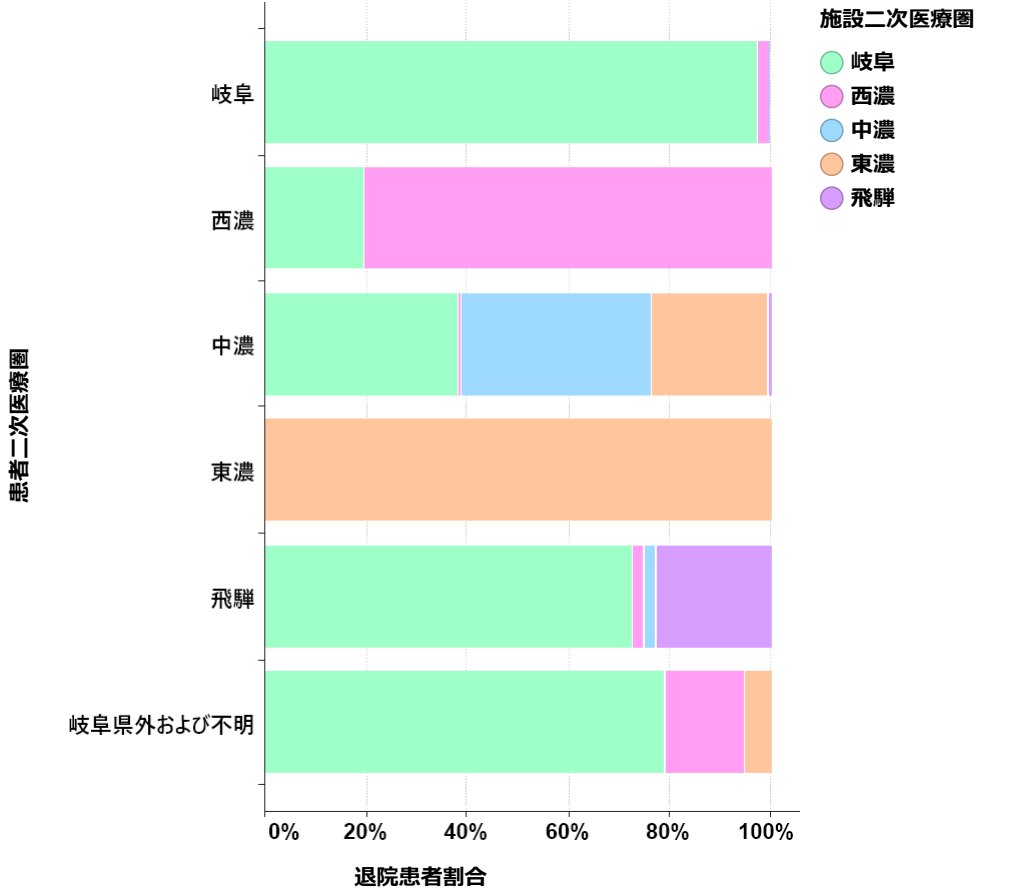
患者二次医療圏ごとの施設二次医療圏別退院患者数



施設二次医療圏					
患者二次医療圏	岐阜	西濃	中濃	東濃	飛騨
岐阜	2,397	46	15	-	-
西濃	170	542	0	0	0
中濃	323	-	490	351	15
東濃	-	0	-	892	0
飛騨	62	-	18	-	380
岐阜県外および不明	68	-	-	18	-

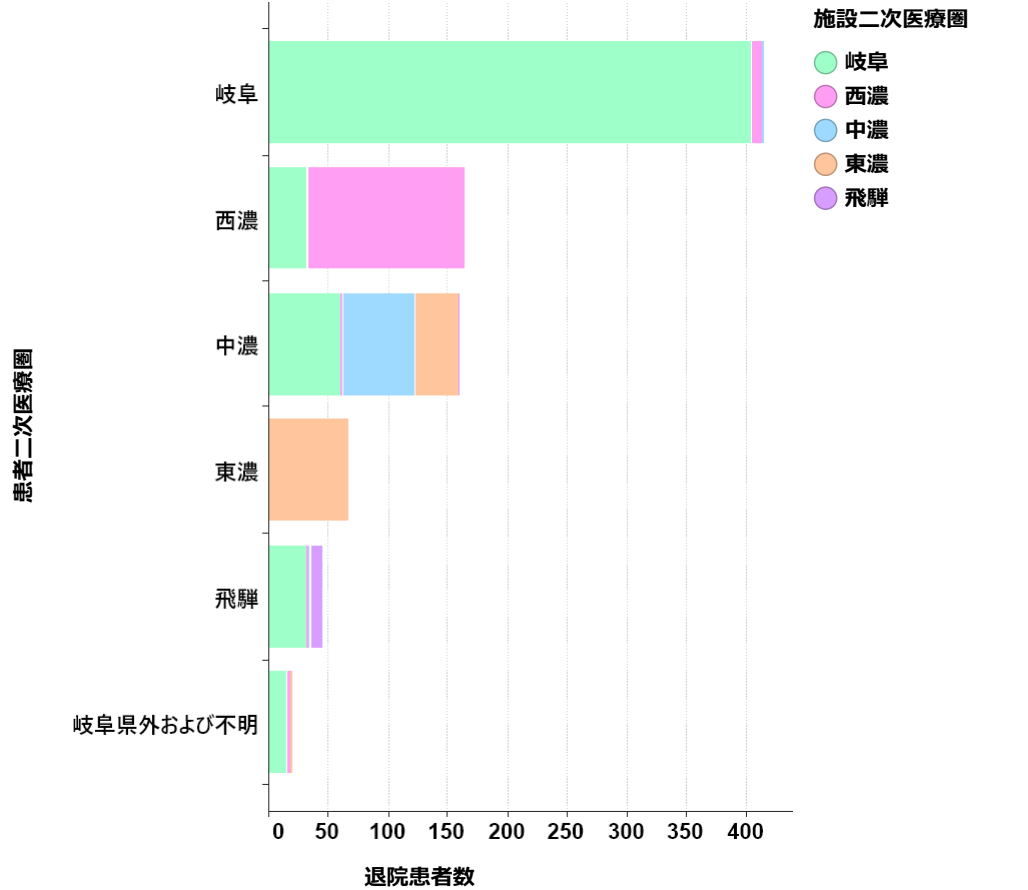
<肺がん> 手術あり

患者二次医療圏ごとの施設二次医療圏別退院患者割合



施設二次医療圏					
患者二次医療圏	岐阜	西濃	中濃	東濃	飛騨
岐阜	97.3%	2.4%	0.2%	0.0%	0.0%
西濃	19.6%	80.4%	0.0%	0.0%	0.0%
中濃	38.1%	0.6%	37.5%	23.1%	0.6%
東濃	0.0%	0.0%	0.0%	100.0%	0.0%
飛騨	72.7%	2.3%	2.3%	0.0%	22.7%
岐阜県外および不明	78.9%	15.8%	0.0%	5.3%	0.0%

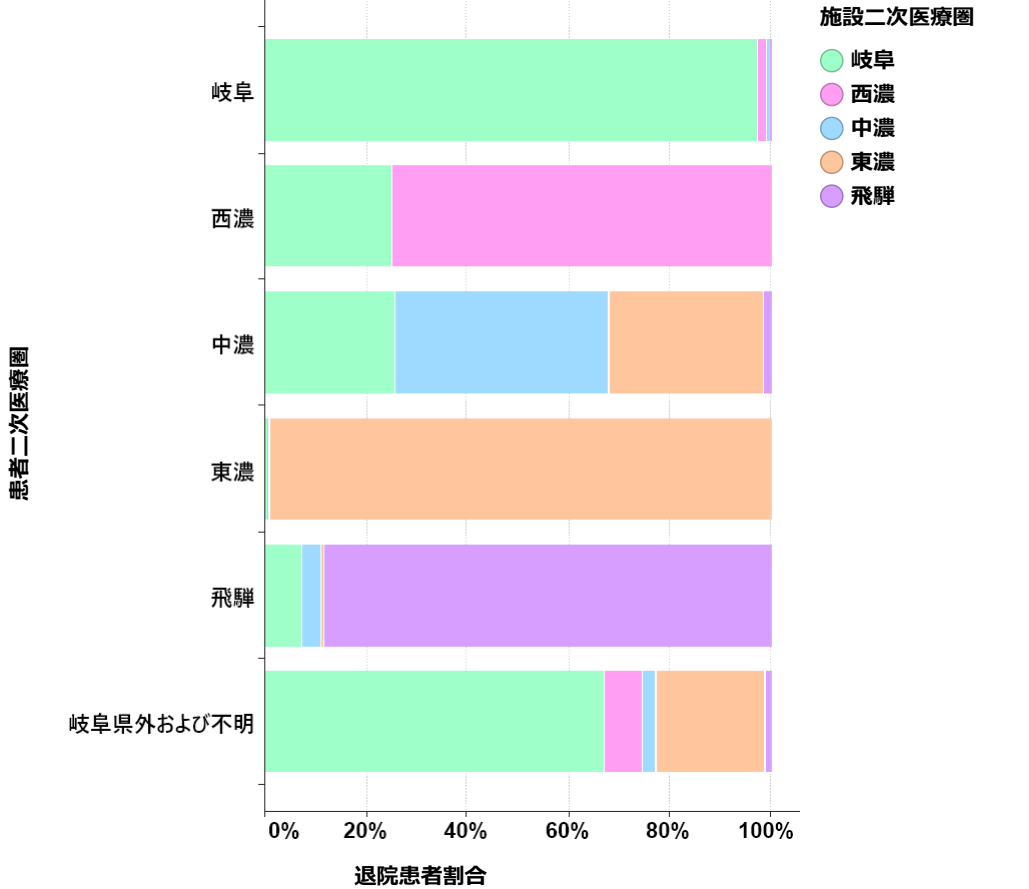
患者二次医療圏ごとの施設二次医療圏別退院患者数



施設二次医療圏					
患者二次医療圏	岐阜	西濃	中濃	東濃	飛騨
岐阜	404	10	-	0	0
西濃	32	131	0	0	0
中濃	61	-	60	37	-
東濃	0	0	0	66	0
飛騨	32	-	-	0	10
岐阜県外および不明	15	-	0	-	0

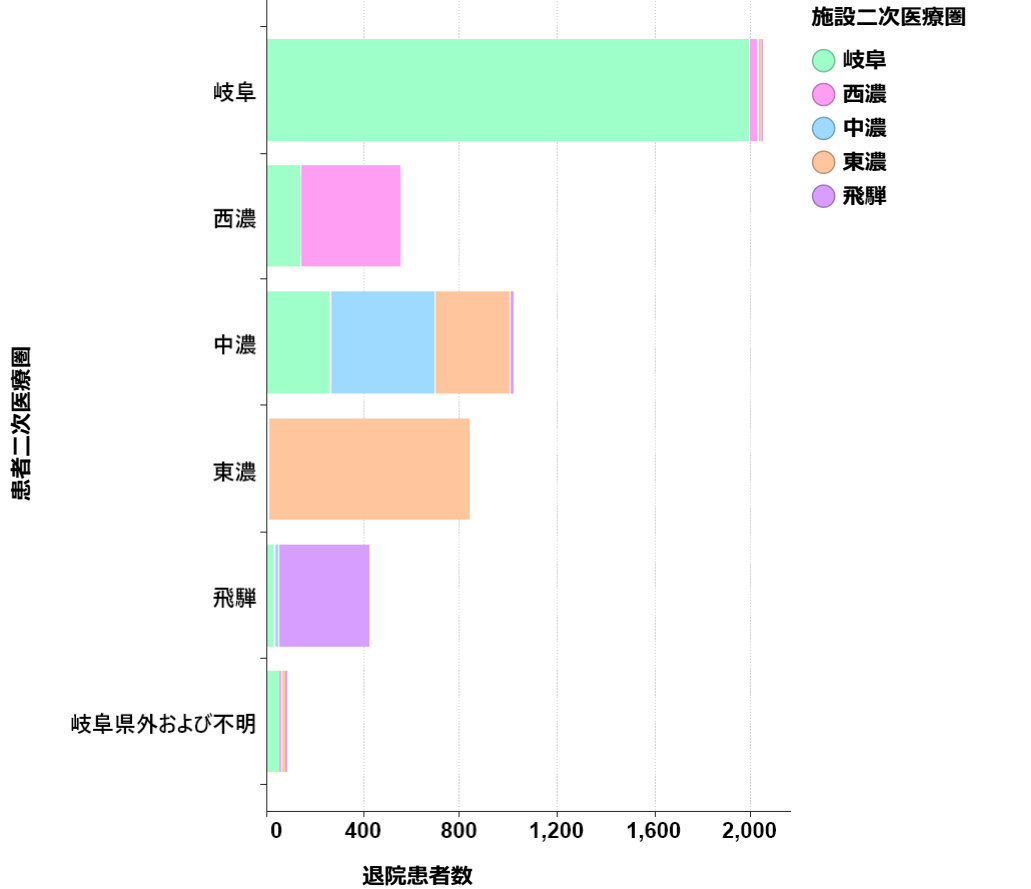
<肺がん> 手術なし

患者二次医療圏ごとの施設二次医療圏別退院患者割合



施設二次医療圏					
患者二次医療圏	岐阜	西濃	中濃	東濃	飛騨
岐阜	97.4%	1.8%	0.7%	0.1%	0.0%
西濃	25.1%	74.9%	0.0%	0.0%	0.0%
中濃	25.7%	0.0%	42.2%	30.8%	1.4%
東濃	0.7%	0.0%	0.1%	99.2%	0.0%
飛騨	7.2%	0.0%	4.1%	0.5%	88.3%
岐阜県外および不明	67.1%	7.6%	2.5%	21.5%	1.3%

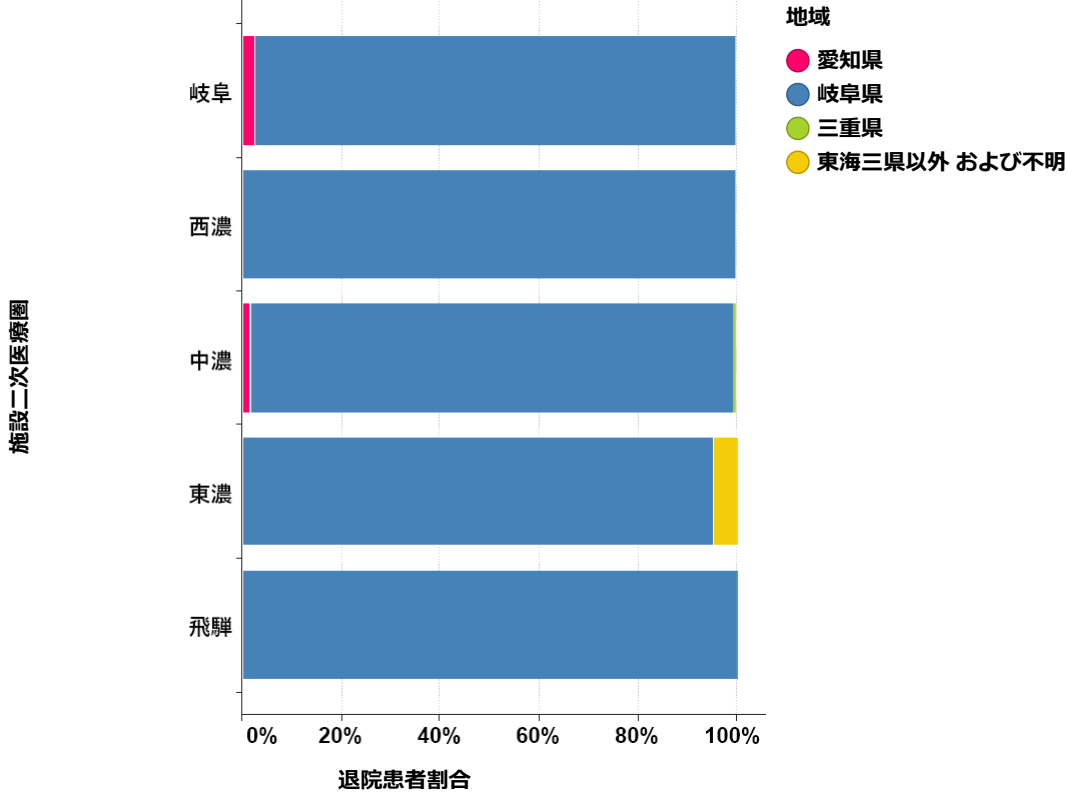
患者二次医療圏ごとの施設二次医療圏別退院患者数



施設二次医療圏					
患者二次医療圏	岐阜	西濃	中濃	東濃	飛騨
岐阜	1,993	36	14	-	-
西濃	138	411	0	0	0
中濃	262	0	430	314	14
東濃	-	0	-	826	0
飛騨	30	0	17	-	370
岐阜県外および不明	53	-	-	17	-

<前立腺がん>

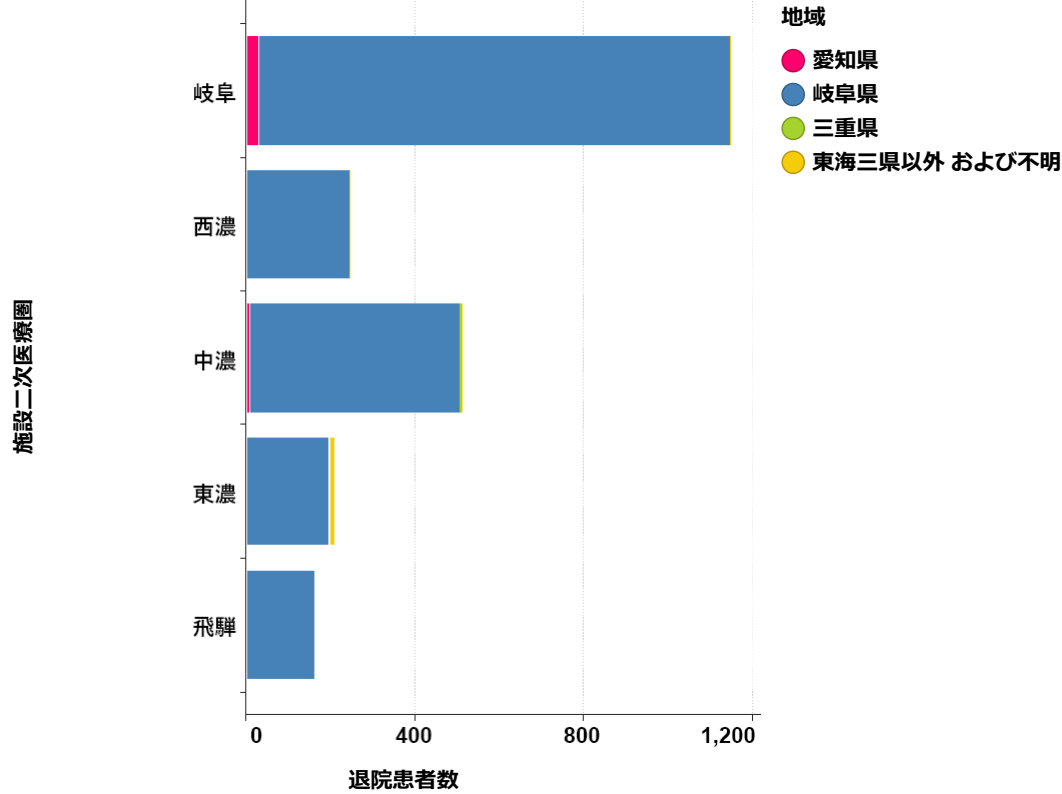
施設二次医療圏ごとの地域別退院患者割合



施設二次医療圏	地域			
	愛知県	岐阜県	三重県	東海三県以外 および不明
岐阜	2.5%	97.0%	0.0%	0.4%
西濃	0.0%	99.6%	0.0%	0.4%
中濃	1.6%	97.9%	0.2%	0.4%
東濃	0.0%	95.1%	0.0%	4.9%
飛騨	0.0%	100.0%	0.0%	0.0%

退院患者割合

施設二次医療圏ごとの地域別退院患者数

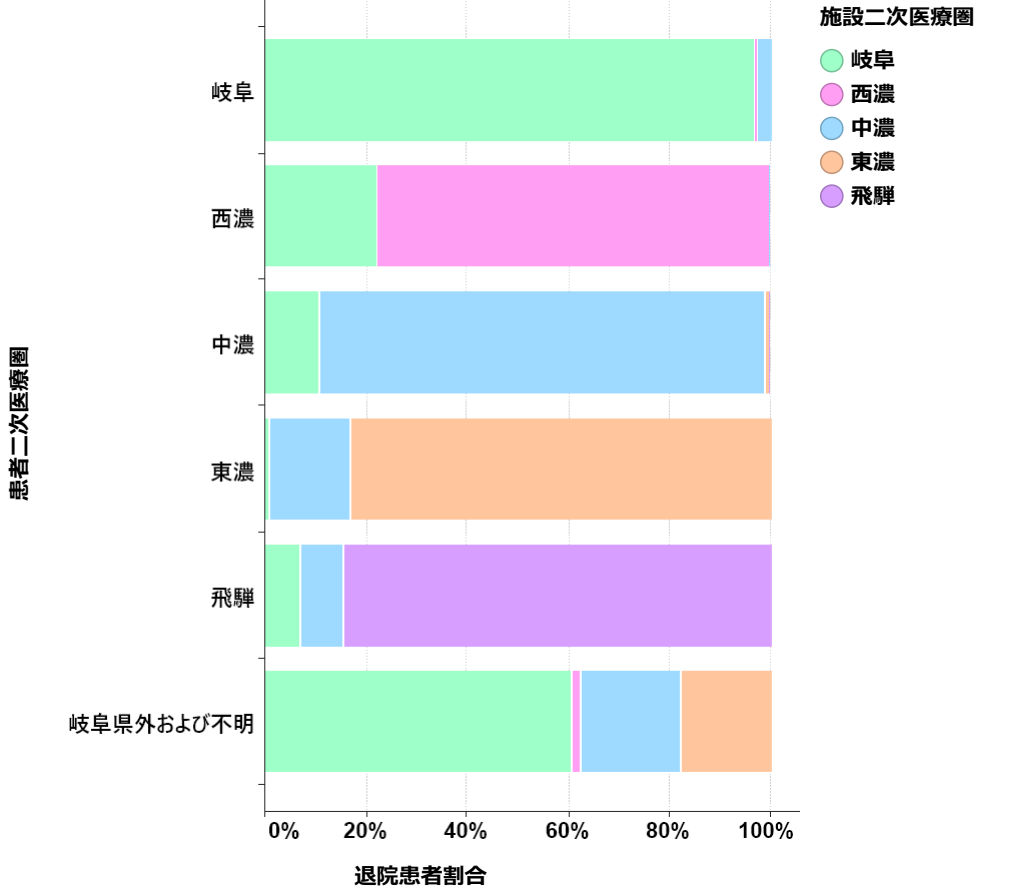


施設二次医療圏	地域			
	愛知県	岐阜県	三重県	東海三県以外 および不明
岐阜	29	1,118	0	-
西濃	0	244	0	-
中濃	-	501	-	-
東濃	0	196	0	10
飛騨	0	158	0	0

退院患者数

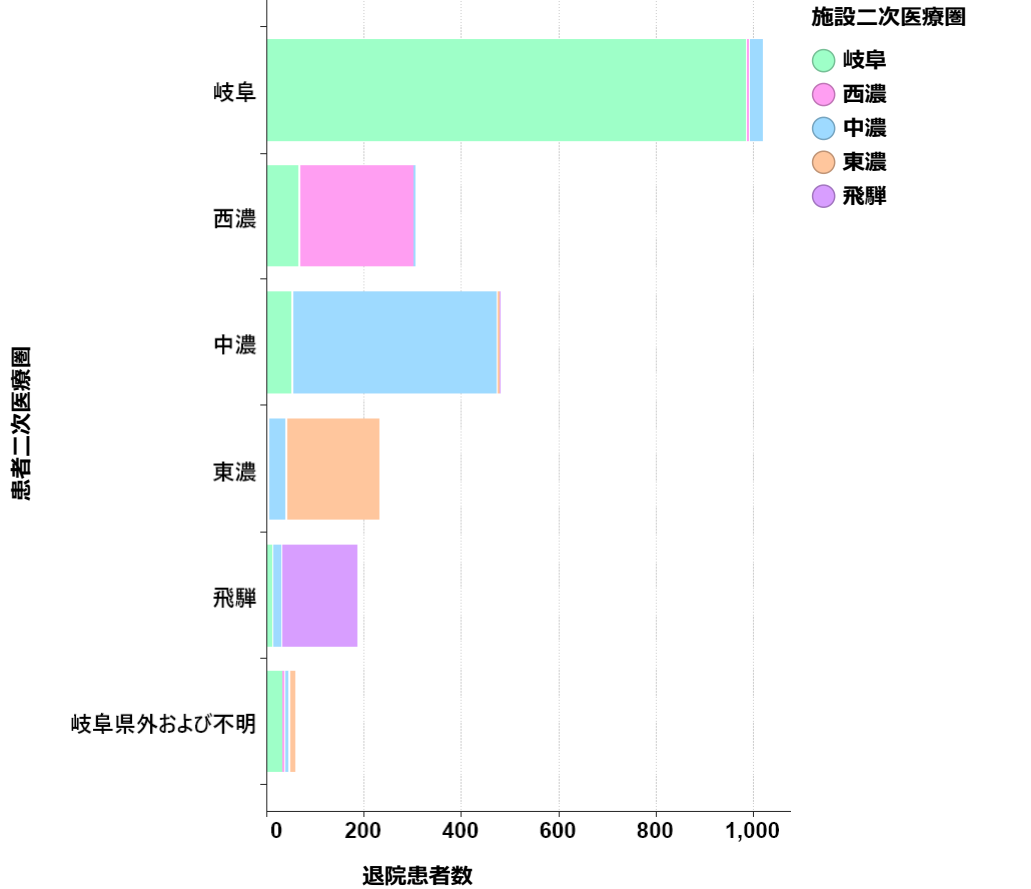
<前立腺がん>

患者二次医療圏ごとの施設二次医療圏別退院患者割合



施設二次医療圏					
患者二次医療圏	岐阜	西濃	中濃	東濃	飛騨
岐阜	96.7%	0.8%	2.6%	0.0%	0.0%
西濃	22.3%	77.4%	0.3%	0.0%	0.0%
中濃	10.9%	0.0%	87.9%	1.0%	0.2%
東濃	0.9%	0.0%	16.1%	83.0%	0.0%
飛騨	7.0%	0.0%	8.6%	0.0%	84.4%
岐阜県外および不明	60.7%	1.8%	19.6%	17.9%	0.0%

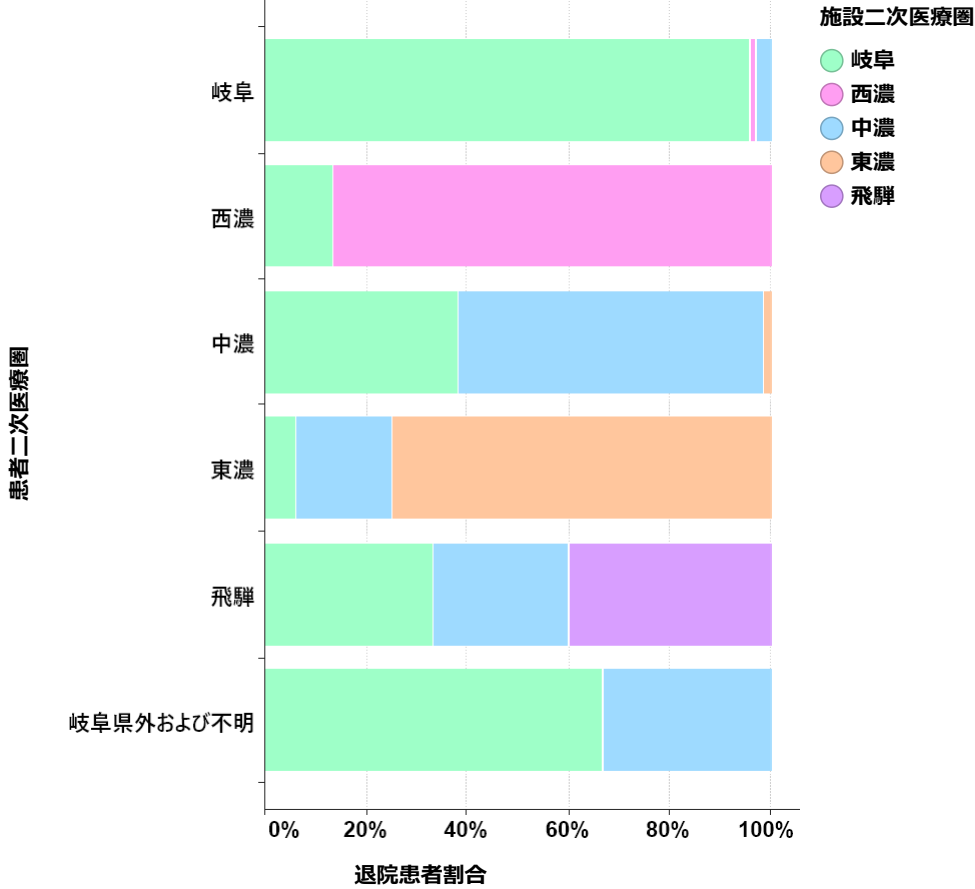
患者二次医療圏ごとの施設二次医療圏別退院患者数



施設二次医療圏					
患者二次医療圏	岐阜	西濃	中濃	東濃	飛騨
岐阜	983	-	26	0	0
西濃	68	236	-	0	0
中濃	52	0	421	-	-
東濃	-	0	37	191	0
飛騨	13	0	16	0	157
岐阜県外および不明	34	-	11	10	0

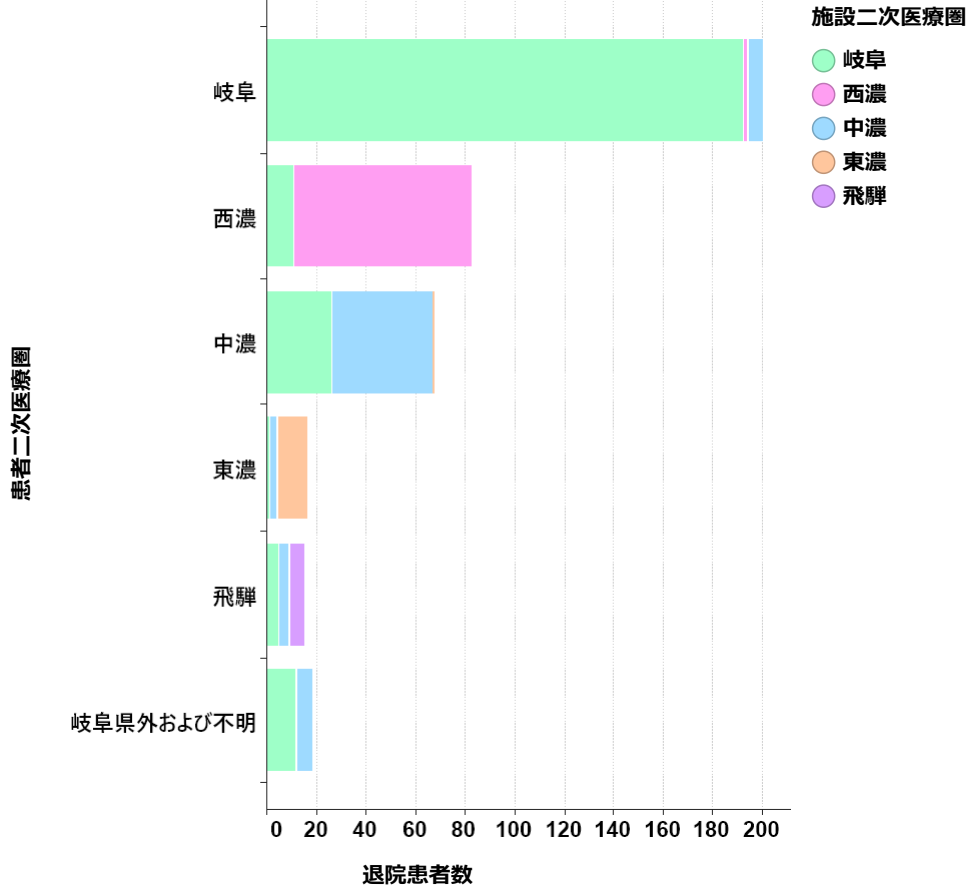
<前立腺がん> 手術あり

患者二次医療圏ごとの施設二次医療圏別退院患者割合



施設二次医療圏					
患者二次医療圏	岐阜	西濃	中濃	東濃	飛騨
岐阜	96.0%	1.0%	3.0%	0.0%	0.0%
西濃	13.4%	86.6%	0.0%	0.0%	0.0%
中濃	38.2%	0.0%	60.3%	1.5%	0.0%
東濃	6.3%	0.0%	18.8%	75.0%	0.0%
飛騨	33.3%	0.0%	26.7%	0.0%	40.0%
岐阜県外および不明	66.7%	0.0%	33.3%	0.0%	0.0%

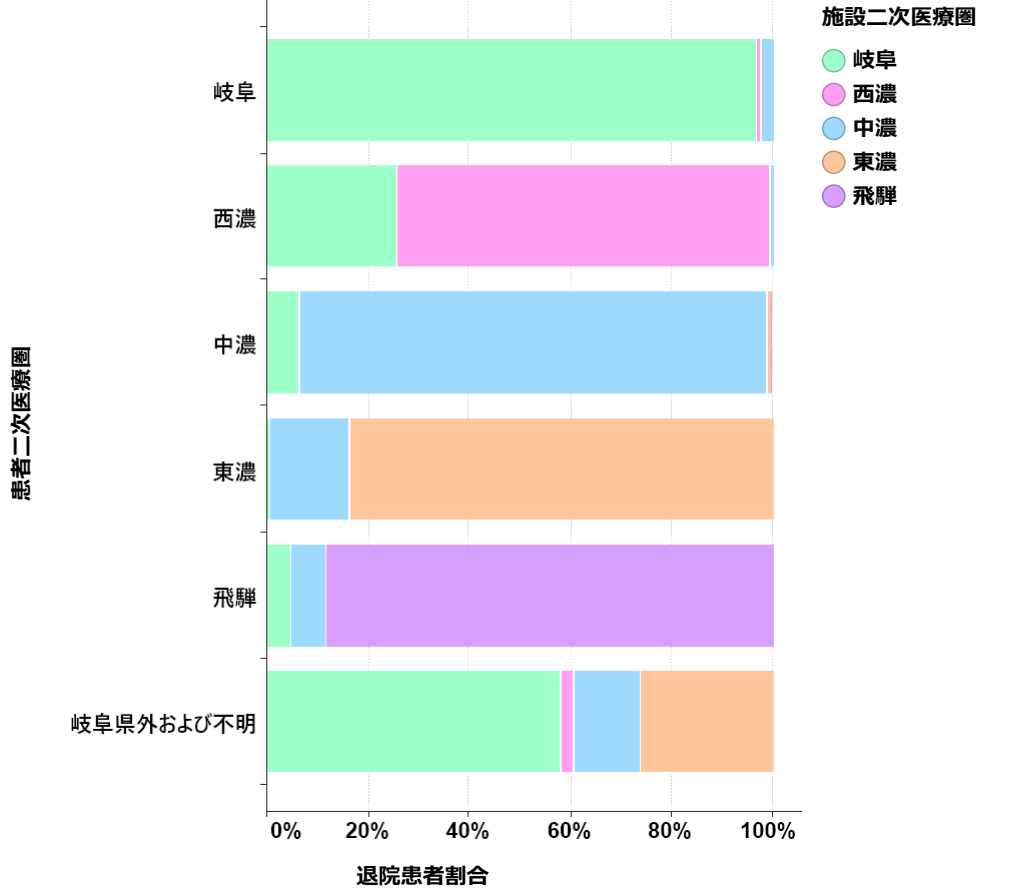
患者二次医療圏ごとの施設二次医療圏別退院患者数



施設二次医療圏					
患者二次医療圏	岐阜	西濃	中濃	東濃	飛騨
岐阜	192	-	-	0	0
西濃	11	71	0	0	0
中濃	26	0	41	-	0
東濃	-	0	-	12	0
飛騨	-	0	-	0	-
岐阜県外および不明	12	0	-	0	0

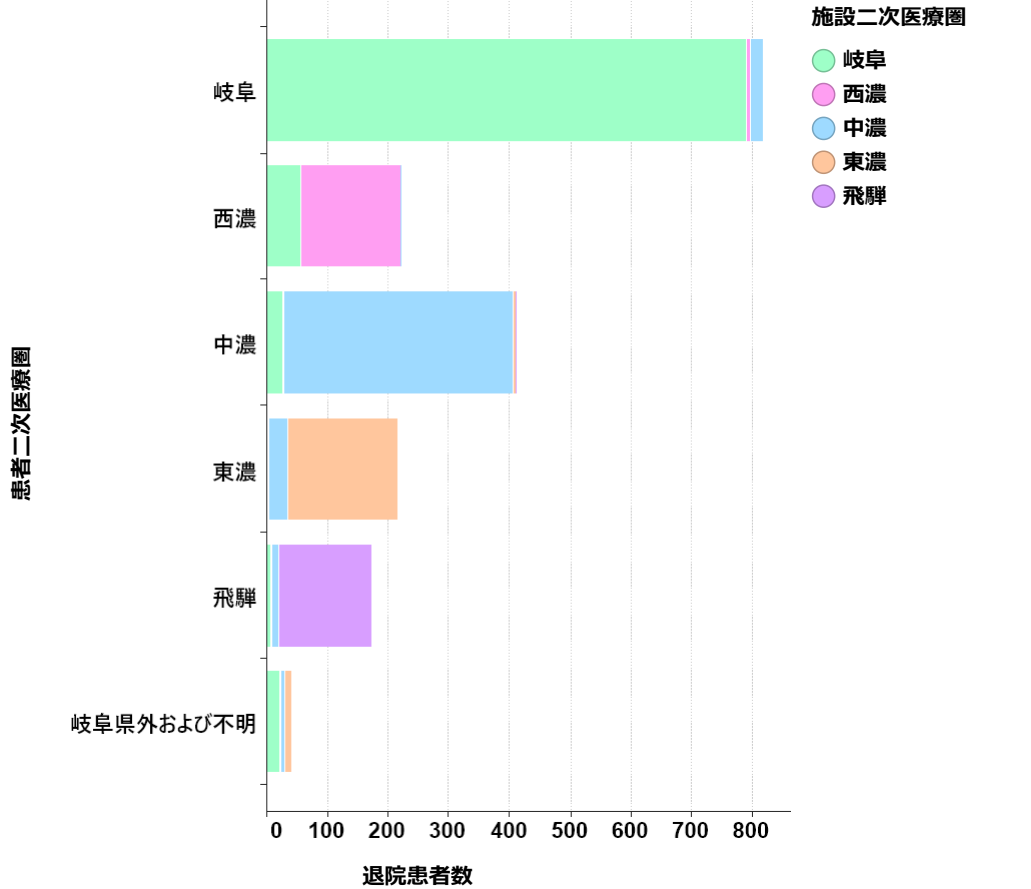
<前立腺がん> 手術なし

患者二次医療圏ごとの施設二次医療圏別退院患者割合



施設二次医療圏					
患者二次医療圏	岐阜	西濃	中濃	東濃	飛騨
岐阜	96.8%	0.7%	2.4%	0.0%	0.0%
西濃	25.6%	74.0%	0.4%	0.0%	0.0%
中濃	6.3%	0.0%	92.5%	1.0%	0.2%
東濃	0.5%	0.0%	15.9%	83.6%	0.0%
飛騨	4.7%	0.0%	7.0%	0.0%	88.3%
岐阜県外および不明	57.9%	2.6%	13.2%	26.3%	0.0%

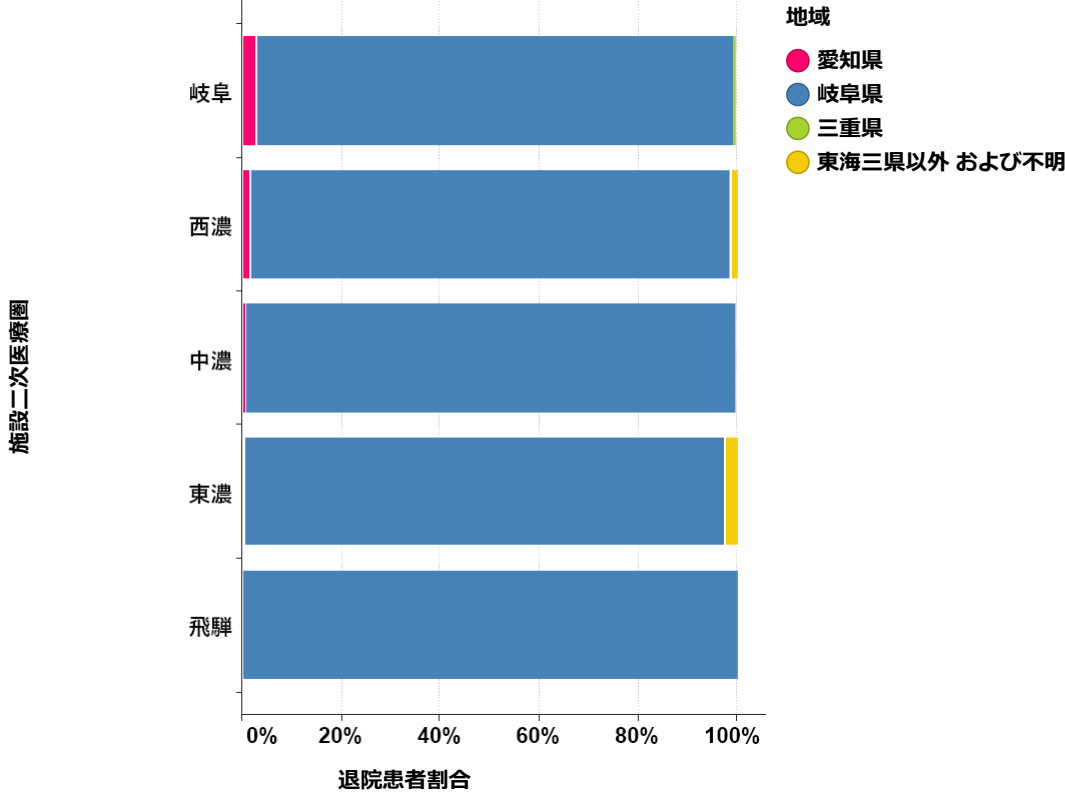
患者二次医療圏ごとの施設二次医療圏別退院患者数



施設二次医療圏					
患者二次医療圏	岐阜	西濃	中濃	東濃	飛騨
岐阜	791	-	20	0	0
西濃	57	165	-	0	0
中濃	26	0	380	-	-
東濃	-	0	34	179	0
飛騨	-	0	12	0	151
岐阜県外および不明	22	-	-	10	0

<肝がん>

施設二次医療圏ごとの地域別退院患者割合

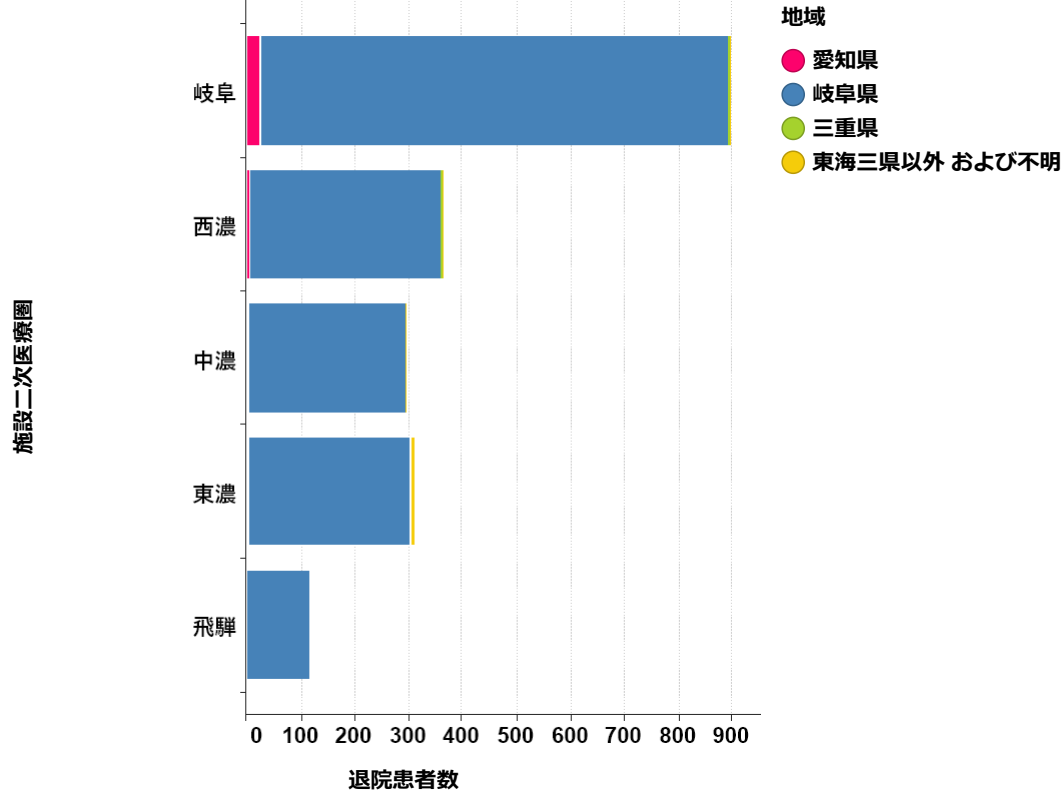


施設二次医療圏	地域			
	愛知県	岐阜県	三重県	東海三県以外 および不明
岐阜	2.7%	96.8%	0.1%	0.4%
西濃	1.6%	97.0%	0.3%	1.1%
中濃	0.7%	99.0%	0.0%	0.3%
東濃	0.3%	97.4%	0.0%	2.3%
飛騨	0.0%	100.0%	0.0%	0.0%

施設二次医療圏

退院患者割合

施設二次医療圏ごとの地域別退院患者数



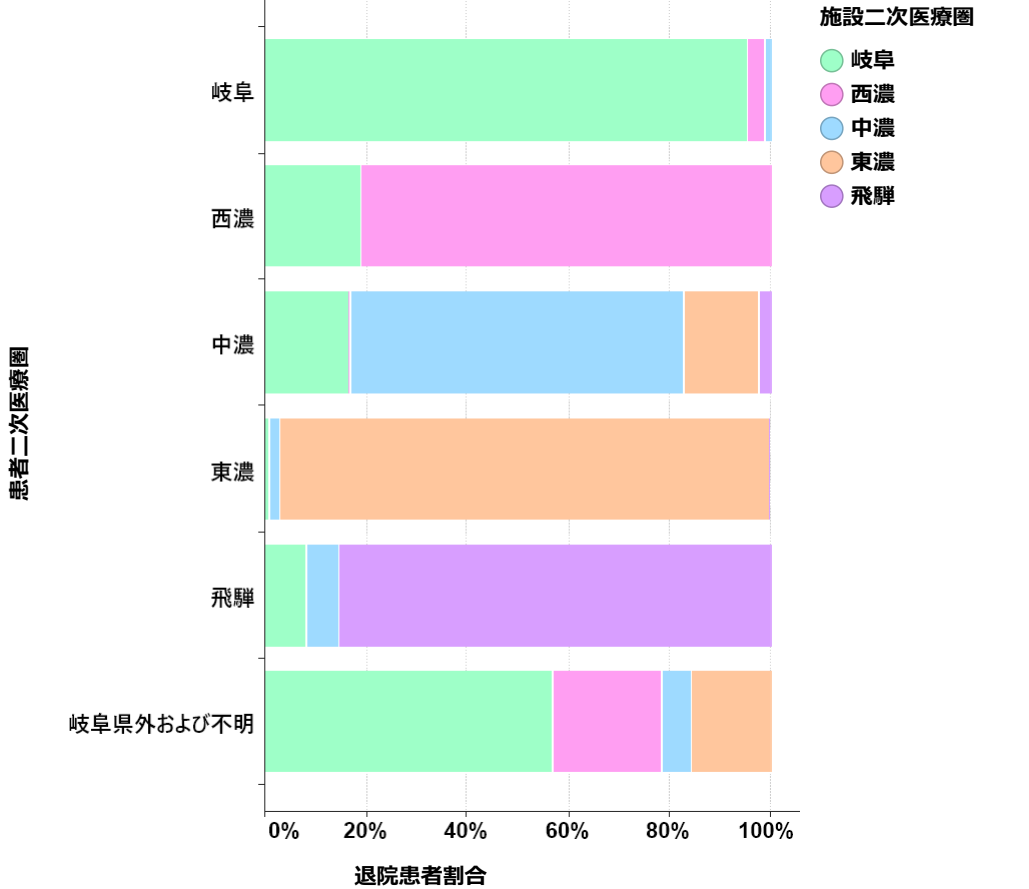
施設二次医療圏	地域			
	愛知県	岐阜県	三重県	東海三県以外 および不明
岐阜	24	870	-	-
西濃	-	356	-	-
中濃	-	292	0	-
東濃	-	301	0	-
飛騨	0	116	0	0

施設二次医療圏

退院患者数

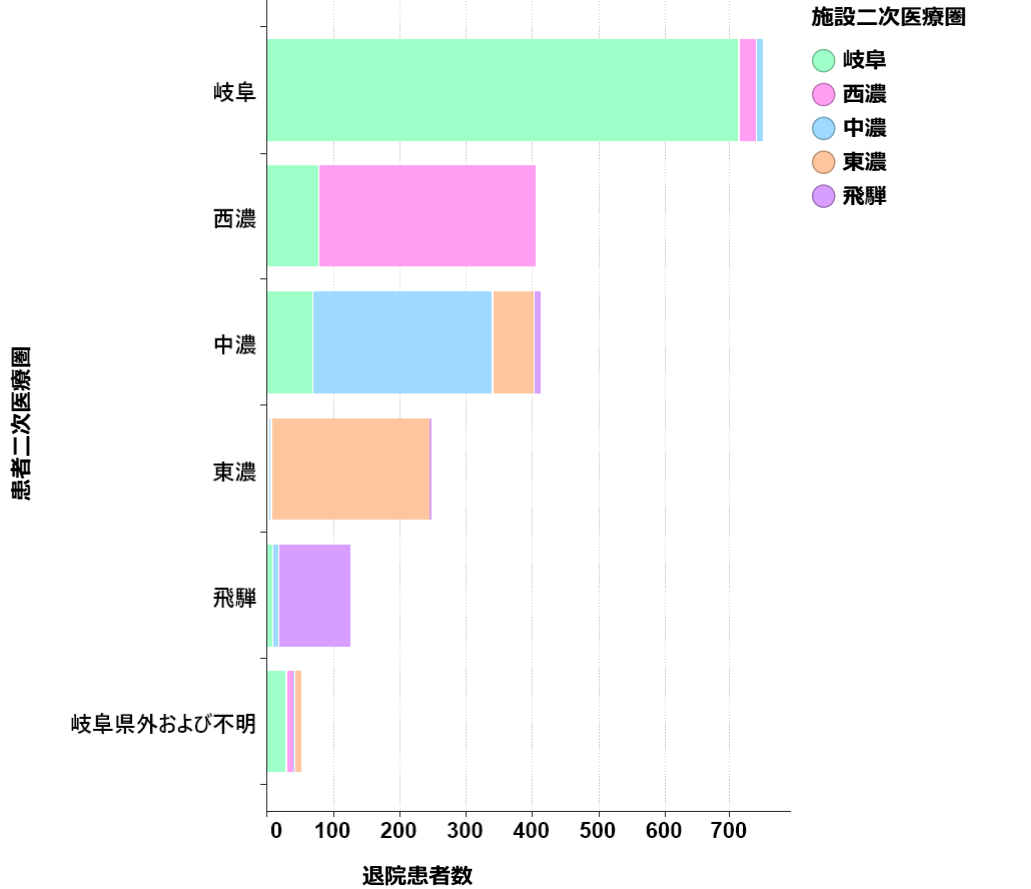
<肝がん>

患者二次医療圏ごとの施設二次医療圏別退院患者割合



施設二次医療圏					
患者二次医療圏	岐阜	西濃	中濃	東濃	飛騨
岐阜	95.3%	3.6%	1.1%	0.0%	0.0%
西濃	19.0%	81.0%	0.0%	0.0%	0.0%
中濃	16.5%	0.2%	65.9%	15.1%	2.2%
東濃	0.8%	0.0%	2.0%	96.8%	0.4%
飛騨	8.1%	0.0%	6.5%	0.0%	85.5%
岐阜県外および不明	56.9%	21.6%	5.9%	15.7%	0.0%

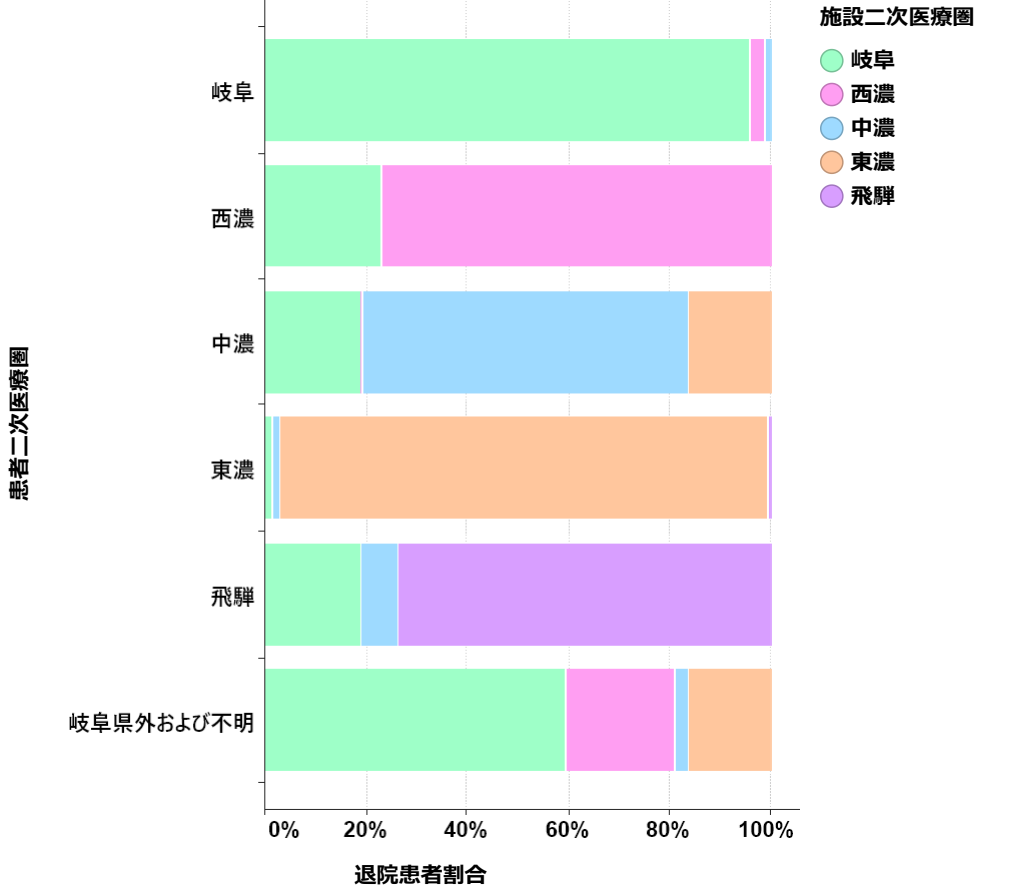
患者二次医療圏ごとの施設二次医療圏別退院患者数



施設二次医療圏					
患者二次医療圏	岐阜	西濃	中濃	東濃	飛騨
岐阜	713	27	-	0	0
西濃	77	328	0	0	0
中濃	68	-	271	62	-
東濃	-	0	-	239	-
飛騨	10	0	-	0	106
岐阜県外および不明	29	11	-	-	0

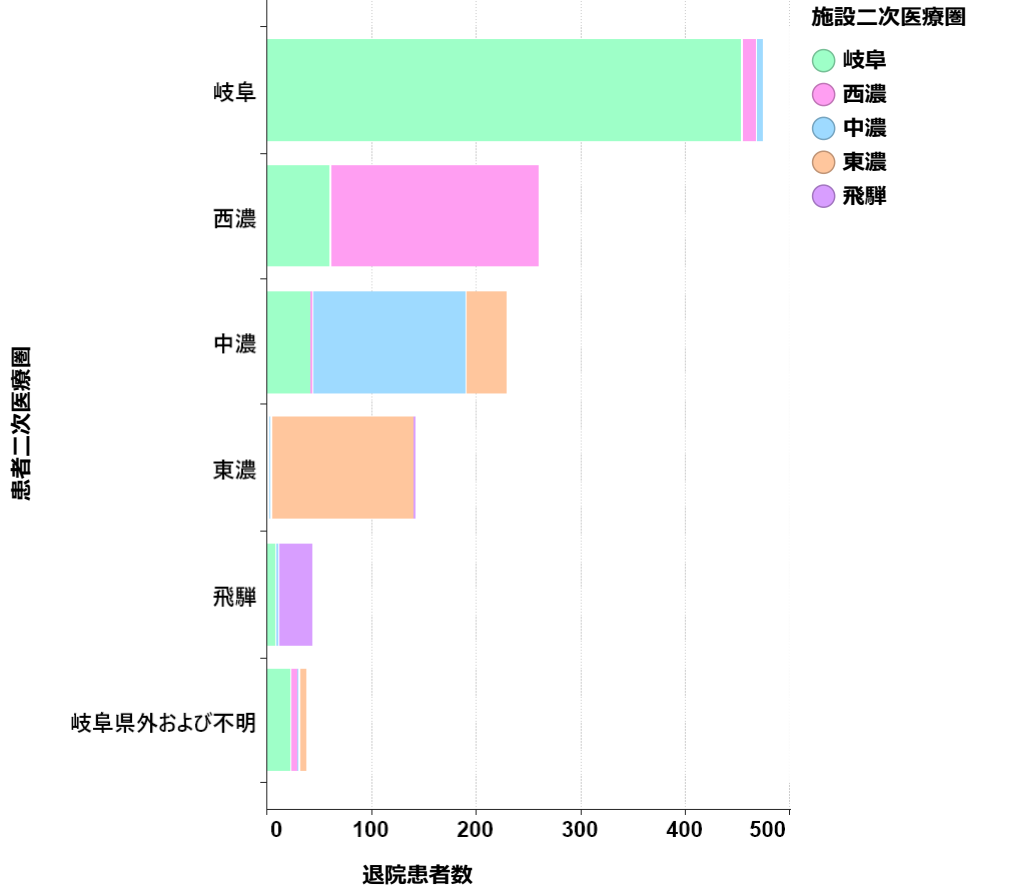
<肝がん> 手術あり

患者二次医療圏ごとの施設二次医療圏別退院患者割合



施設二次医療圏					
患者二次医療圏	岐阜	西濃	中濃	東濃	飛騨
岐阜	95.8%	3.2%	1.1%	0.0%	0.0%
西濃	23.1%	76.9%	0.0%	0.0%	0.0%
中濃	18.9%	0.4%	64.5%	16.2%	0.0%
東濃	1.4%	0.0%	1.4%	96.5%	0.7%
飛騨	19.0%	0.0%	7.1%	0.0%	73.8%
岐阜県外および不明	59.5%	21.6%	2.7%	16.2%	0.0%

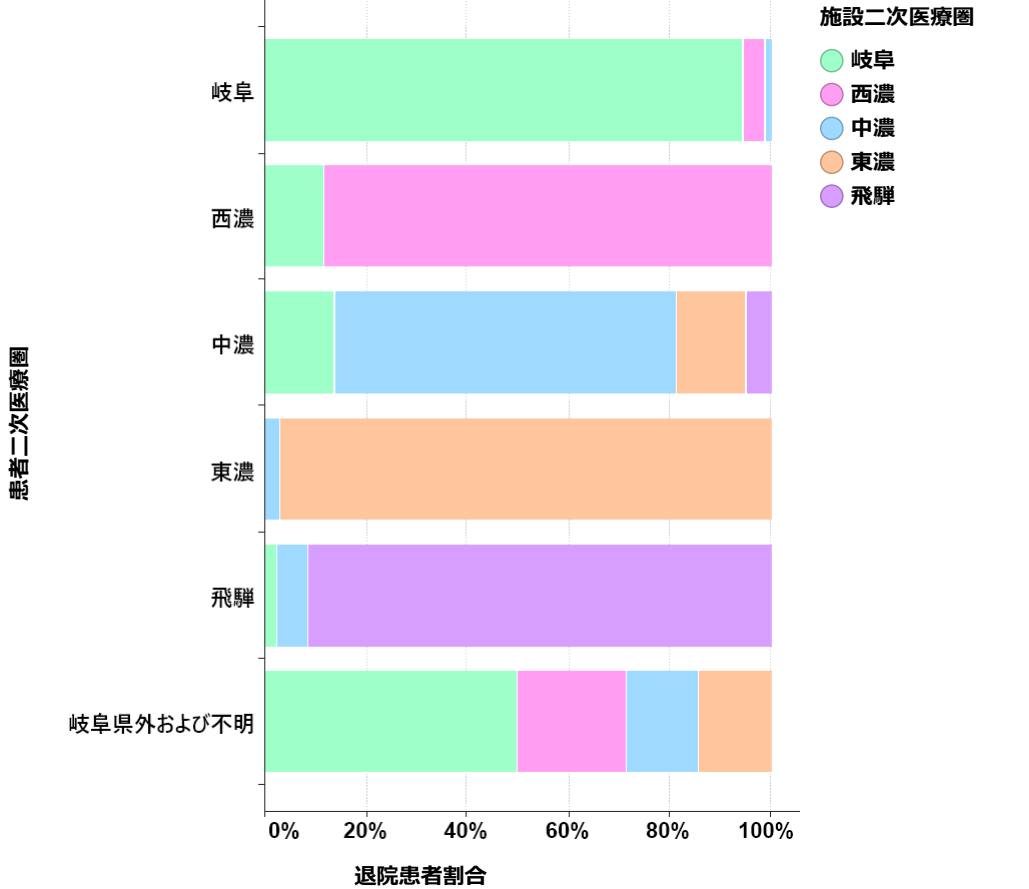
患者二次医療圏ごとの施設二次医療圏別退院患者数



施設二次医療圏					
患者二次医療圏	岐阜	西濃	中濃	東濃	飛騨
岐阜	454	15	-	0	0
西濃	60	200	0	0	0
中濃	43	-	147	37	0
東濃	-	0	-	137	-
飛騨	-	0	-	0	31
岐阜県外および不明	22	-	-	-	0

<肝がん> 手術なし

患者二次医療圏ごとの施設二次医療圏別退院患者割合

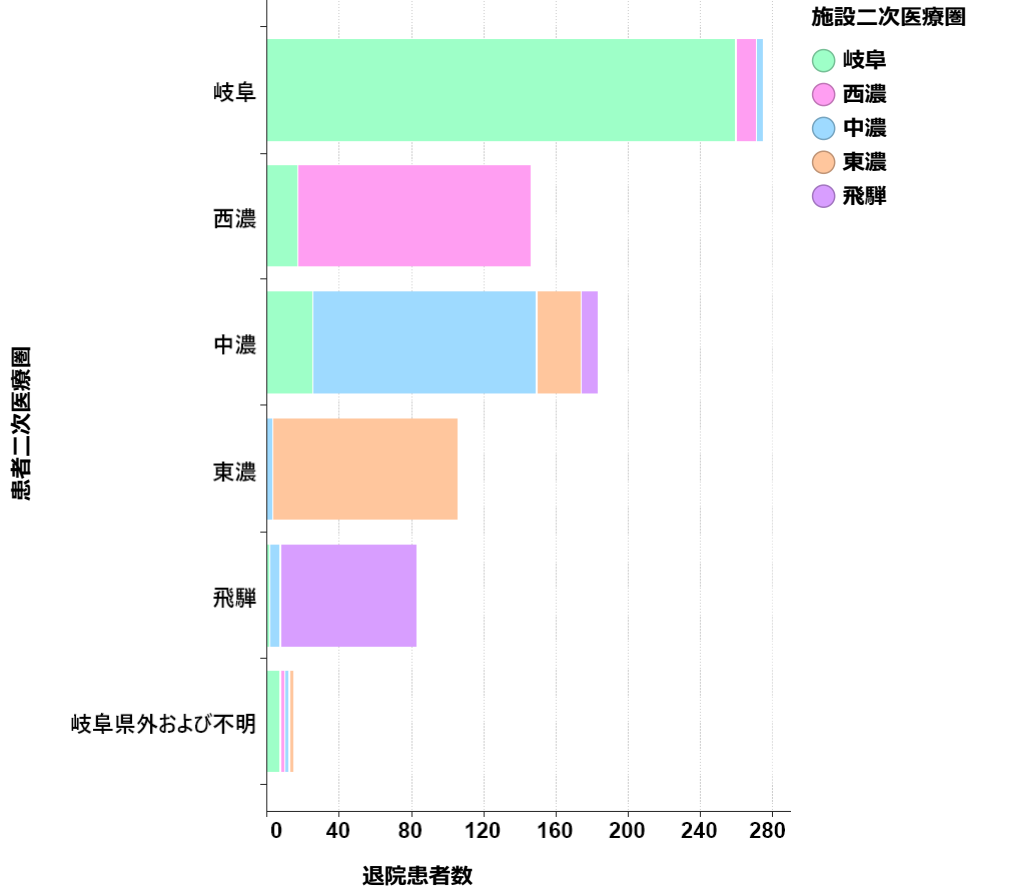


患者二次医療圏

施設二次医療圏

患者二次医療圏	岐阜	西濃	中濃	東濃	飛騨
岐阜	94.5%	4.4%	1.1%	0.0%	0.0%
西濃	11.7%	88.3%	0.0%	0.0%	0.0%
中濃	13.7%	0.0%	67.8%	13.7%	4.9%
東濃	0.0%	0.0%	2.9%	97.1%	0.0%
飛騨	2.4%	0.0%	6.1%	0.0%	91.5%
岐阜県外および不明	50.0%	21.4%	14.3%	14.3%	0.0%

患者二次医療圏ごとの施設二次医療圏別退院患者数



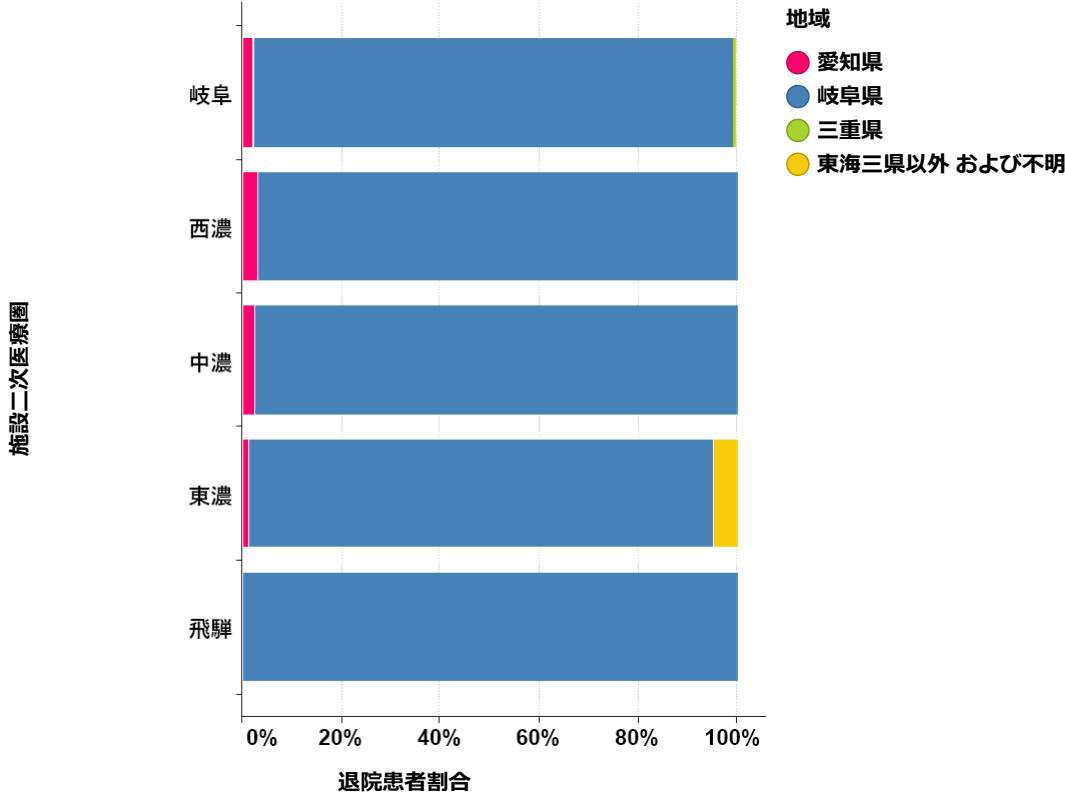
施設二次医療圏

施設二次医療圏

患者二次医療圏	岐阜	西濃	中濃	東濃	飛騨
岐阜	259	12	-	0	0
西濃	17	128	0	0	0
中濃	25	0	124	25	-
東濃	0	0	-	102	0
飛騨	-	0	-	0	75
岐阜県外および不明	-	-	-	-	0

<乳がん>

施設二次医療圏ごとの地域別退院患者割合

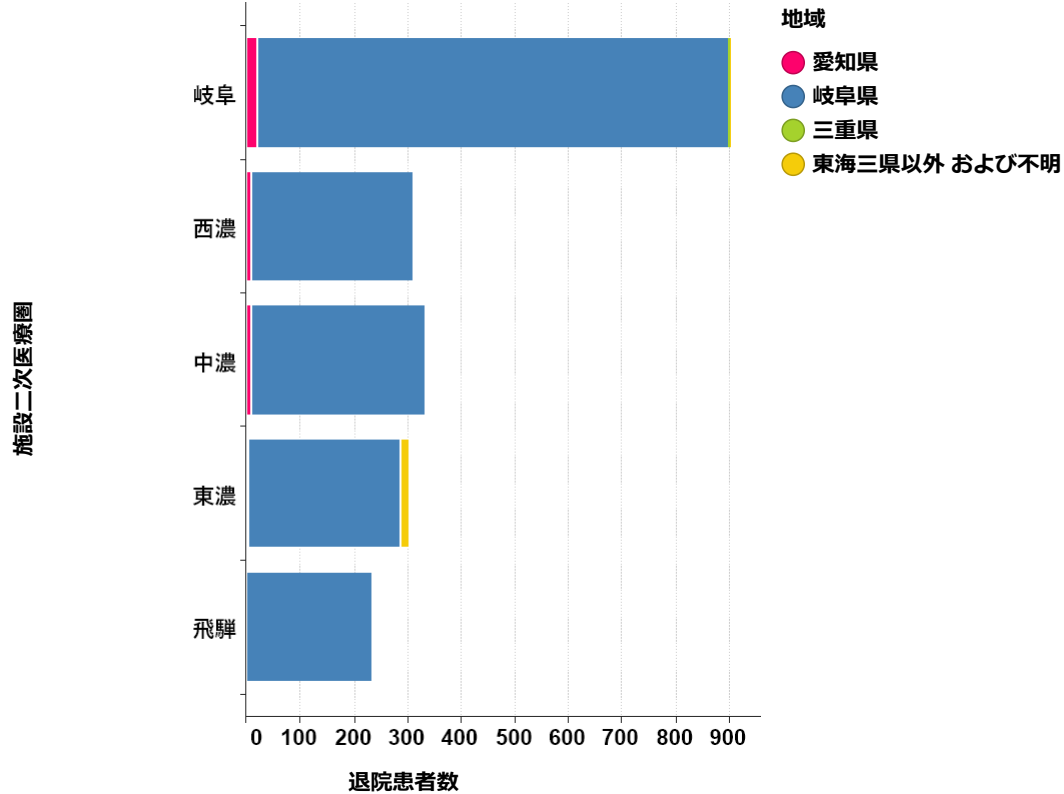


施設二次医療圏	地域			
	愛知県	岐阜県	三重県	東海三県以外 および不明
岐阜	2.0%	97.5%	0.1%	0.4%
西濃	2.9%	97.1%	0.0%	0.0%
中濃	2.4%	97.6%	0.0%	0.0%
東濃	1.3%	94.0%	0.0%	4.7%
飛騨	0.0%	100.0%	0.0%	0.0%

施設二次医療圏

退院患者割合

施設二次医療圏ごとの地域別退院患者数



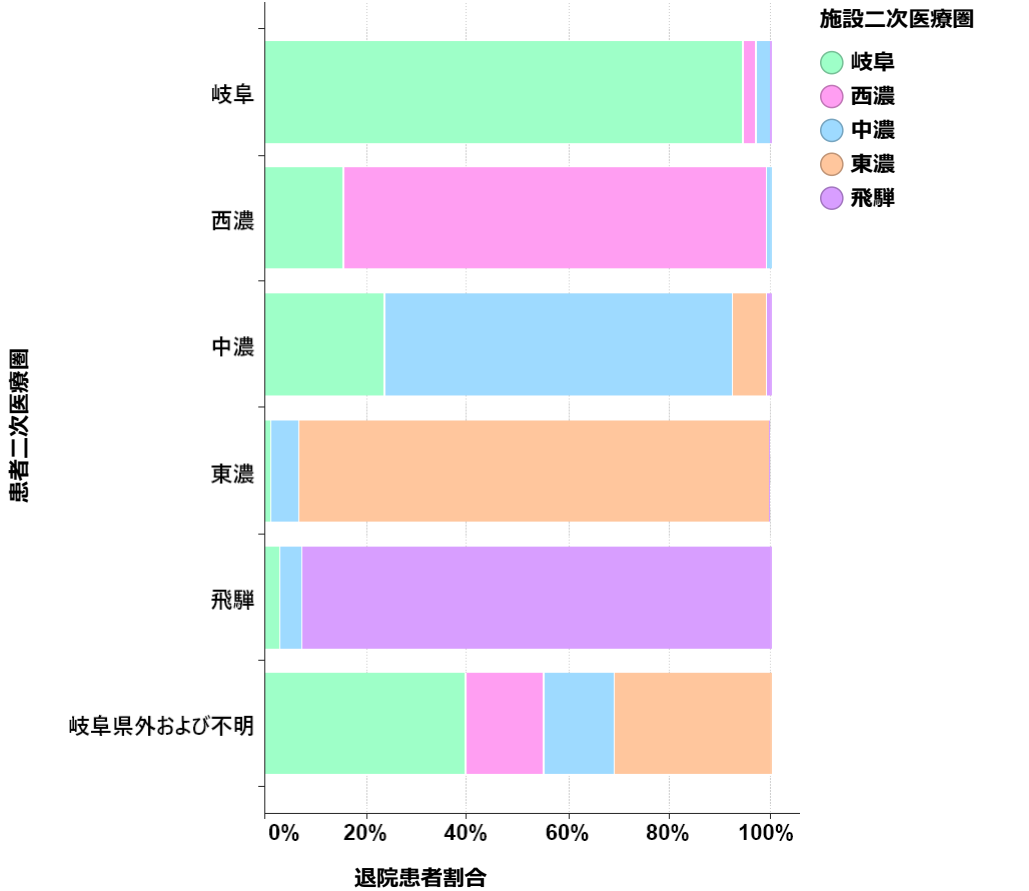
施設二次医療圏	地域			
	愛知県	岐阜県	三重県	東海三県以外 および不明
岐阜	18	882	-	-
西濃	-	298	0	0
中濃	-	323	0	0
東濃	-	281	0	14
飛騨	0	230	0	0

施設二次医療圏

退院患者数

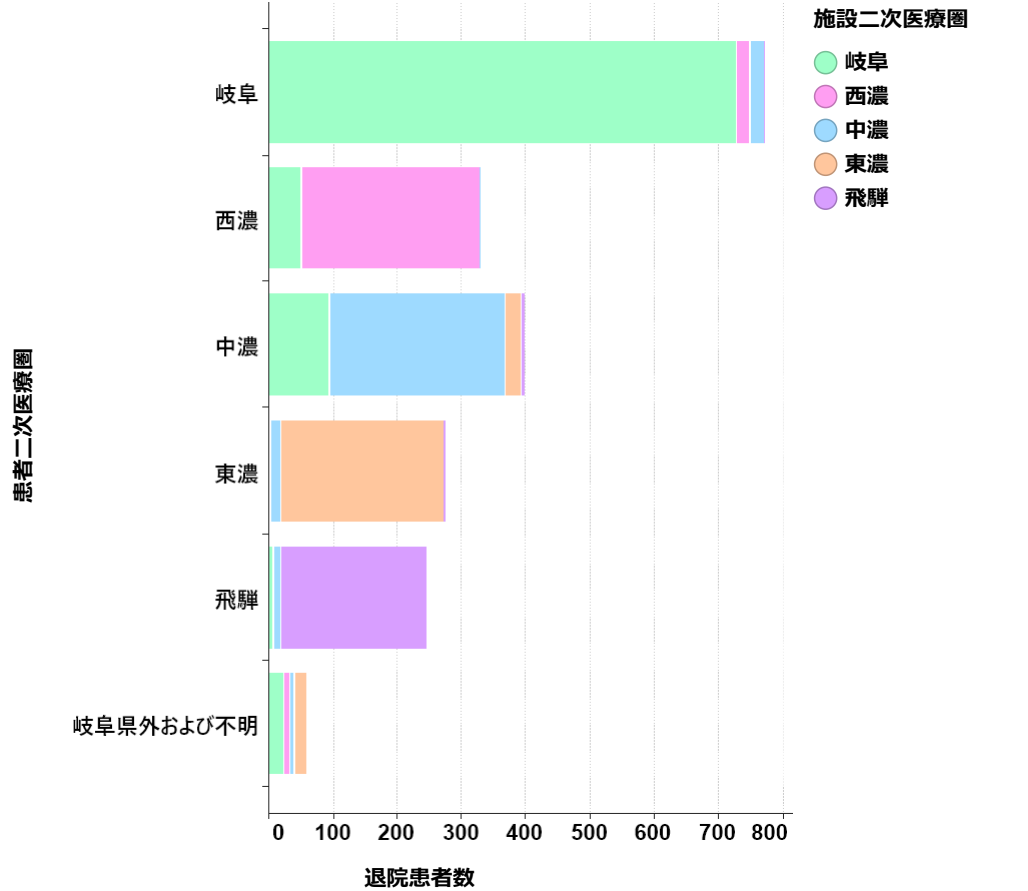
<乳がん>

患者二次医療圏ごとの施設二次医療圏別退院患者割合



施設二次医療圏					
患者二次医療圏	岐阜	西濃	中濃	東濃	飛騨
岐阜	94.4%	2.7%	2.7%	0.0%	0.1%
西濃	15.4%	83.7%	0.9%	0.0%	0.0%
中濃	23.5%	0.0%	68.9%	6.8%	0.8%
東濃	1.1%	0.0%	5.5%	93.0%	0.4%
飛騨	2.9%	0.0%	4.5%	0.0%	92.6%
岐阜県外および不明	39.7%	15.5%	13.8%	31.0%	0.0%

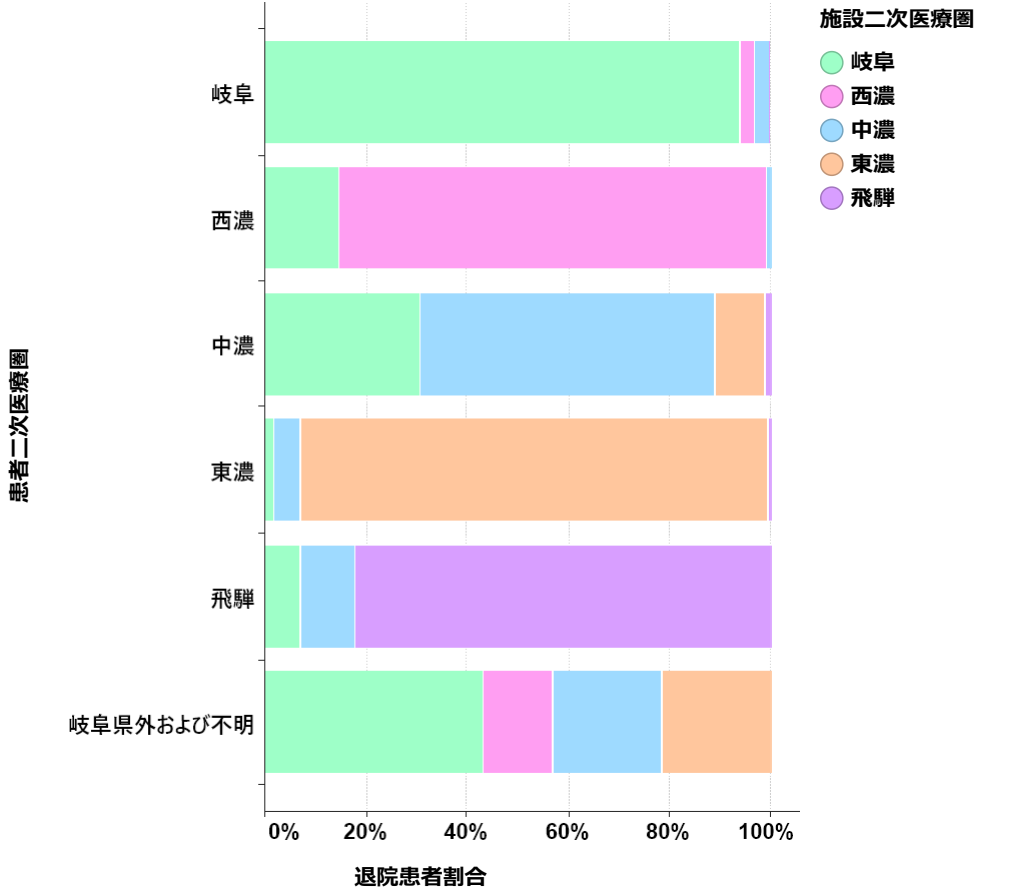
患者二次医療圏ごとの施設二次医療圏別退院患者数



施設二次医療圏					
患者二次医療圏	岐阜	西濃	中濃	東濃	飛騨
岐阜	728	21	21	0	-
西濃	51	277	-	0	0
中濃	93	0	273	27	-
東濃	-	0	15	254	-
飛騨	-	0	11	0	225
岐阜県外および不明	23	-	-	18	0

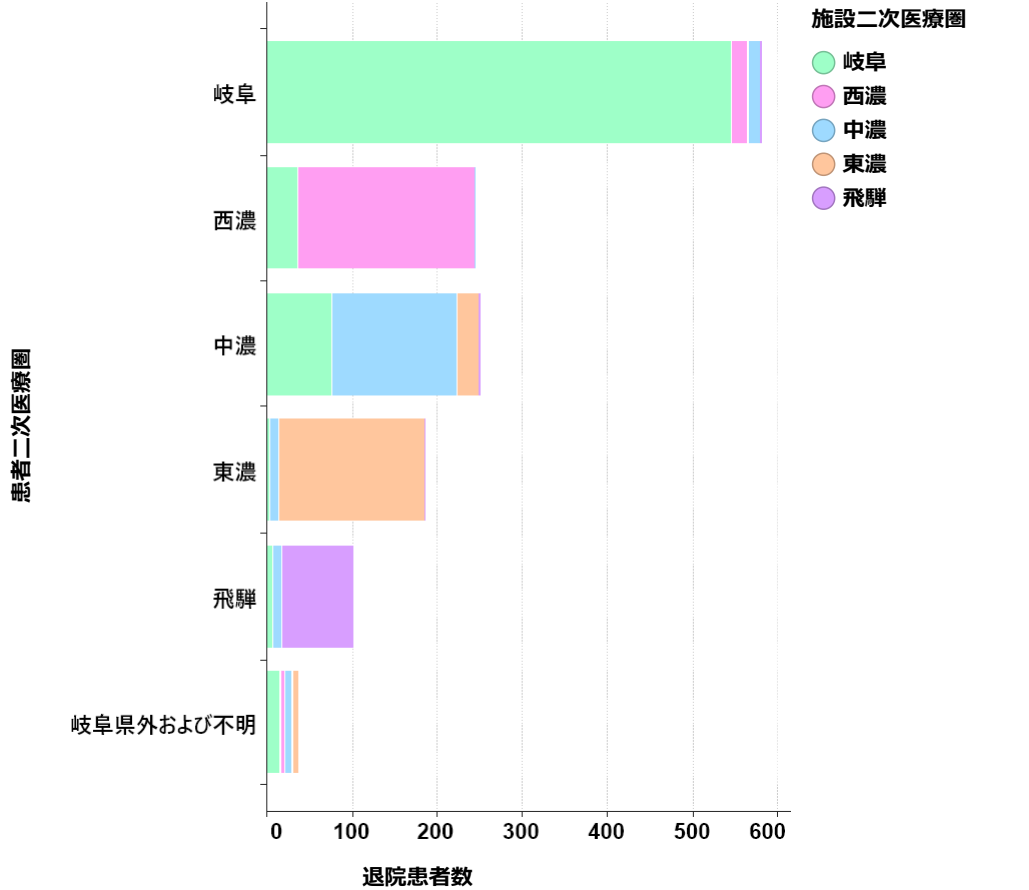
<乳がん> 手術あり

患者二次医療圏ごとの施設二次医療圏別退院患者割合



施設二次医療圏					
患者二次医療圏	岐阜	西濃	中濃	東濃	飛騨
岐阜	93.8%	3.1%	2.9%	0.0%	0.2%
西濃	14.6%	84.6%	0.8%	0.0%	0.0%
中濃	30.6%	0.0%	58.3%	9.9%	1.2%
東濃	1.6%	0.0%	5.3%	92.5%	0.5%
飛騨	6.9%	0.0%	10.9%	0.0%	82.2%
岐阜県外および不明	43.2%	13.5%	21.6%	21.6%	0.0%

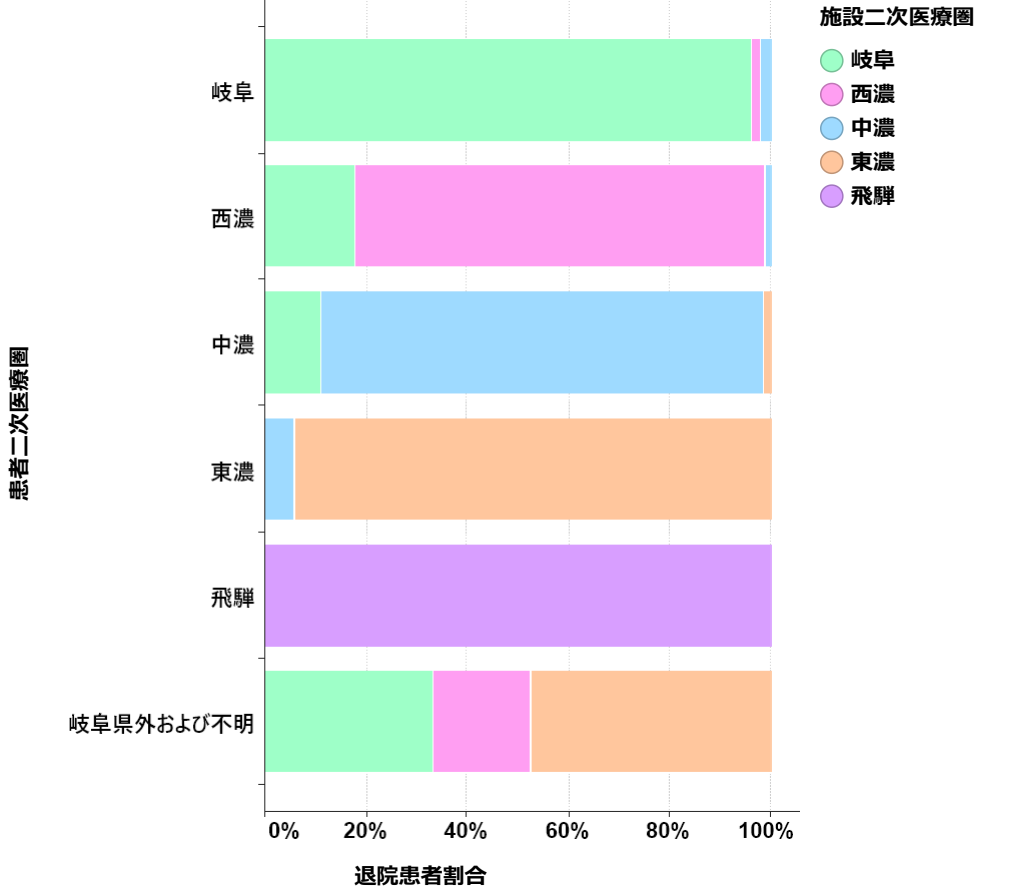
患者二次医療圏ごとの施設二次医療圏別退院患者数



施設二次医療圏					
患者二次医療圏	岐阜	西濃	中濃	東濃	飛騨
岐阜	546	18	17	0	-
西濃	36	208	-	0	0
中濃	77	0	147	25	-
東濃	-	0	10	173	-
飛騨	-	0	11	0	83
岐阜県外および不明	16	-	-	-	0

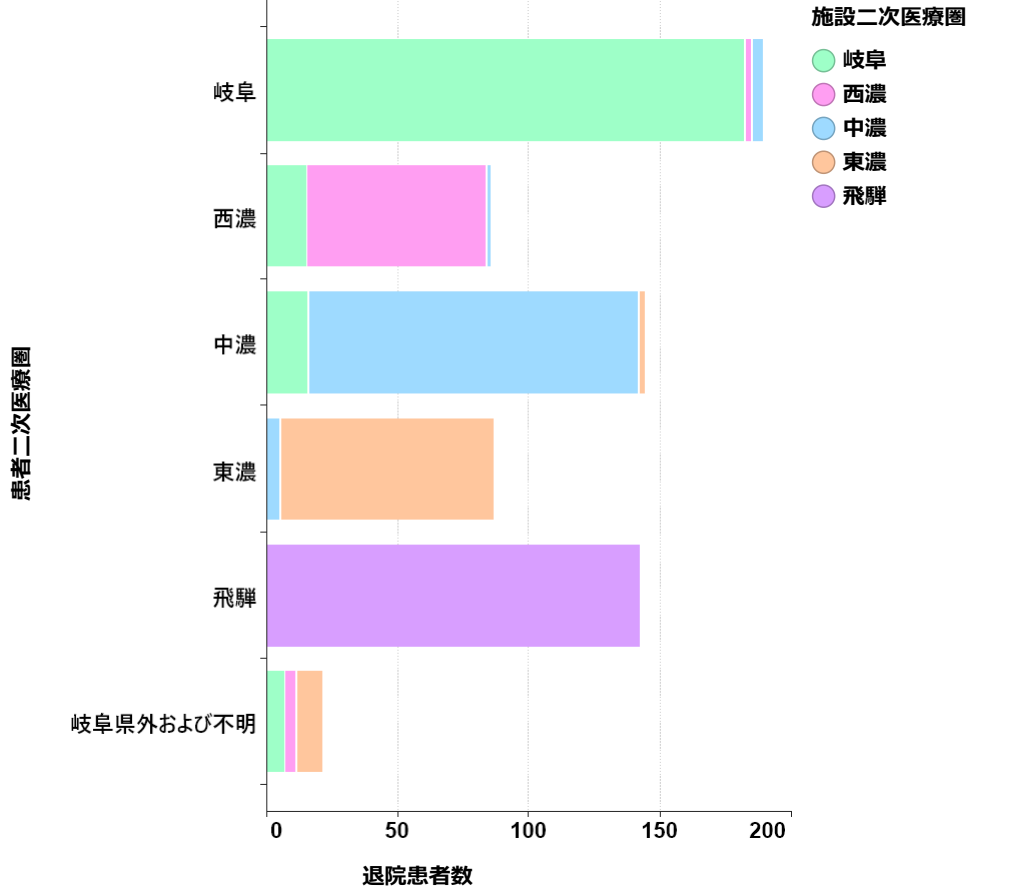
<乳がん> 手術なし

患者二次医療圏ごとの施設二次医療圏別退院患者割合



施設二次医療圏					
患者二次医療圏	岐阜	西濃	中濃	東濃	飛騨
岐阜	96.3%	1.6%	2.1%	0.0%	0.0%
西濃	17.6%	81.2%	1.2%	0.0%	0.0%
中濃	11.1%	0.0%	87.5%	1.4%	0.0%
東濃	0.0%	0.0%	5.8%	94.2%	0.0%
飛騨	0.0%	0.0%	0.0%	0.0%	100.0%
岐阜県外および不明	33.3%	19.0%	0.0%	47.6%	0.0%

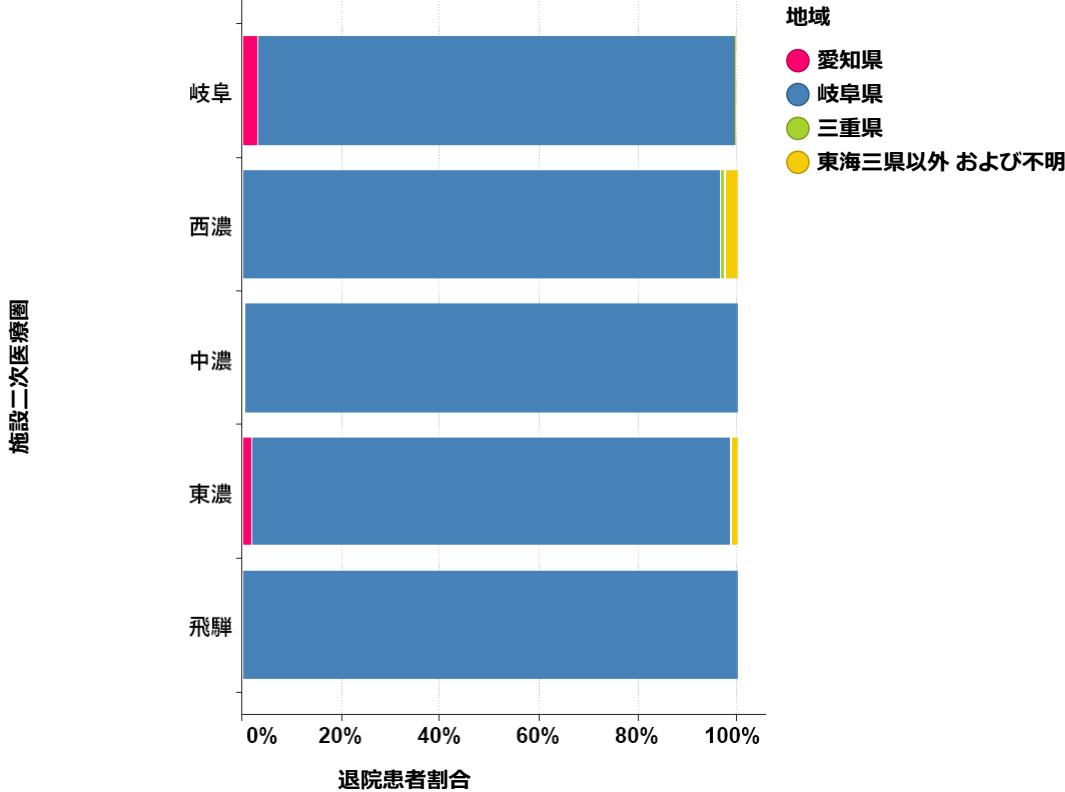
患者二次医療圏ごとの施設二次医療圏別退院患者数



施設二次医療圏					
患者二次医療圏	岐阜	西濃	中濃	東濃	飛騨
岐阜	182	-	-	0	0
西濃	15	69	-	0	0
中濃	16	0	126	-	0
東濃	0	0	-	81	0
飛騨	0	0	0	0	142
岐阜県外および不明	-	-	0	10	0

<子宮がん>

施設二次医療圏ごとの地域別退院患者割合

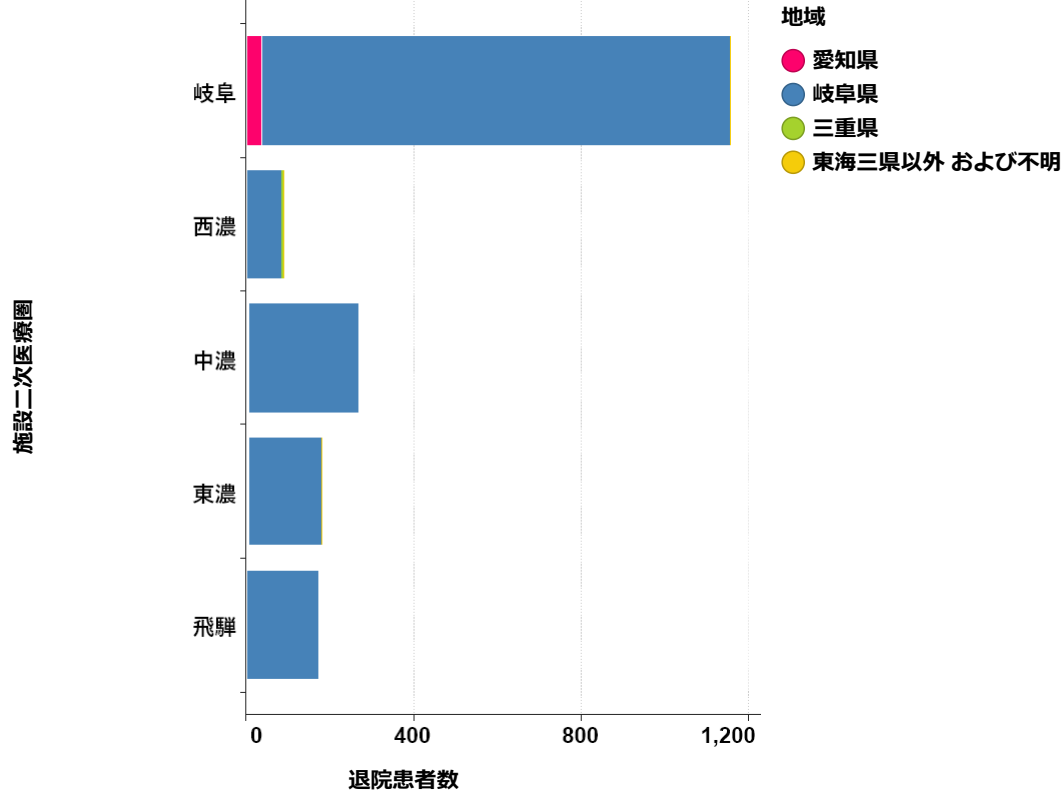


施設二次医療圏	地域			
	愛知県	岐阜県	三重県	東海三県以外 および不明
岐阜	3.0%	96.7%	0.1%	0.2%
西濃	0.0%	96.6%	1.1%	2.2%
中濃	0.4%	99.6%	0.0%	0.0%
東濃	1.6%	97.3%	0.0%	1.1%
飛騨	0.0%	100.0%	0.0%	0.0%

施設二次医療圏

退院患者割合

施設二次医療圏ごとの地域別退院患者数



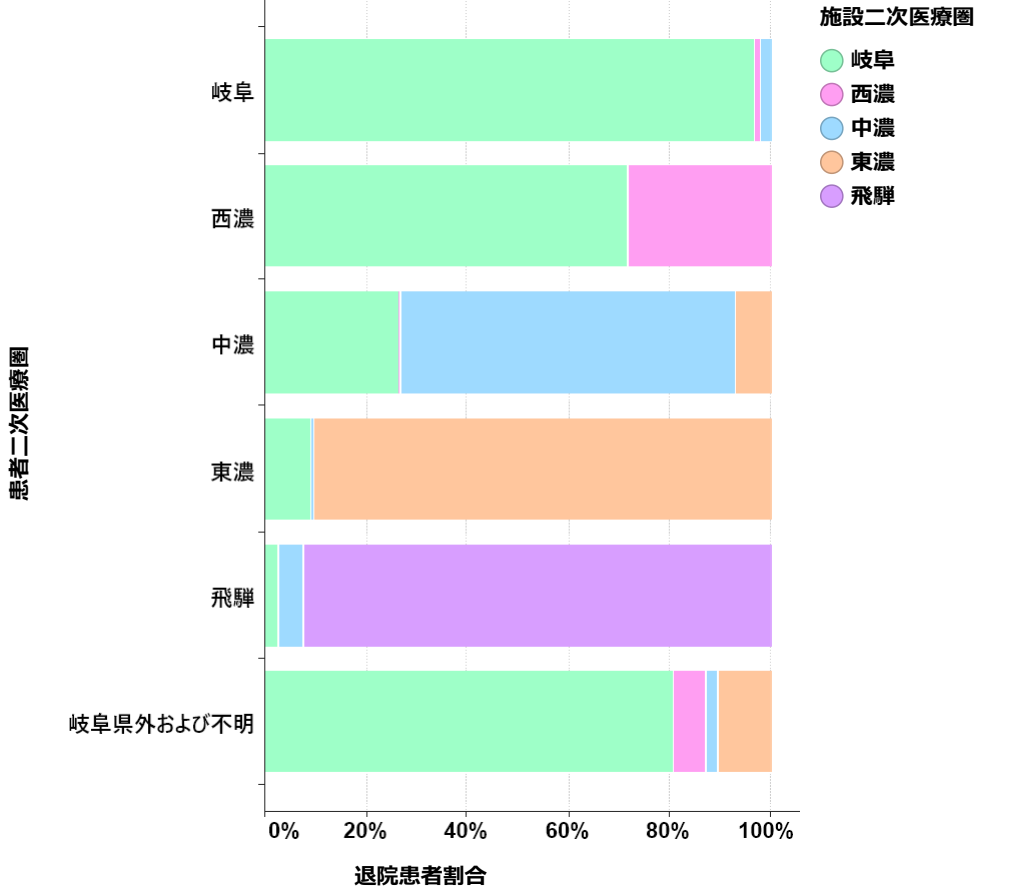
施設二次医療圏	地域			
	愛知県	岐阜県	三重県	東海三県以外 および不明
岐阜	35	1,122	-	-
西濃	0	86	-	-
中濃	-	263	0	0
東濃	-	177	0	-
飛騨	0	168	0	0

施設二次医療圏

退院患者数

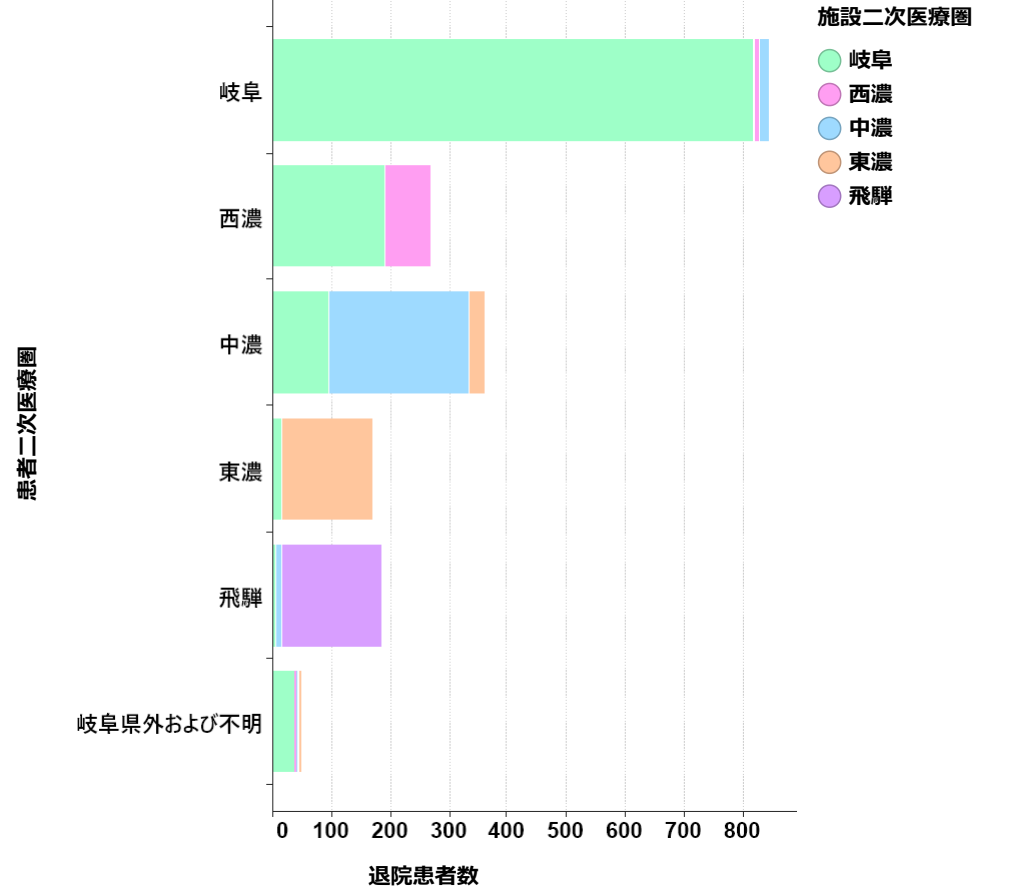
<子宮がん>

患者二次医療圏ごとの施設二次医療圏別退院患者割合



患者二次医療圏

患者二次医療圏ごとの施設二次医療圏別退院患者数



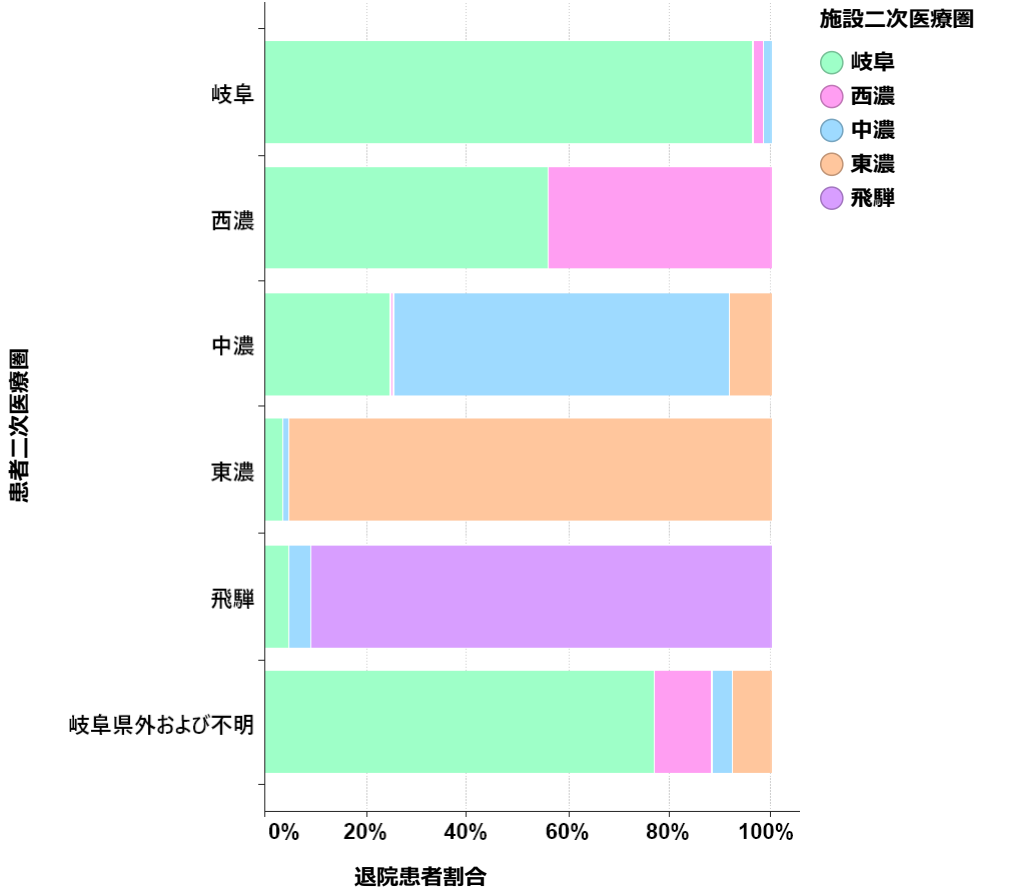
施設二次医療圏

施設二次医療圏					
患者二次医療圏	岐阜	西濃	中濃	東濃	飛騨
岐阜	96.9%	1.2%	1.9%	0.0%	0.0%
西濃	71.7%	28.3%	0.0%	0.0%	0.0%
中濃	26.5%	0.3%	66.2%	7.0%	0.0%
東濃	8.9%	0.0%	0.6%	90.5%	0.0%
飛騨	2.7%	0.0%	4.9%	0.0%	92.3%
岐阜県外および不明	80.9%	6.4%	2.1%	10.6%	0.0%

施設二次医療圏					
患者二次医療圏	岐阜	西濃	中濃	東濃	飛騨
岐阜	817	10	16	0	0
西濃	190	75	0	0	0
中濃	95	-	237	25	0
東濃	15	0	-	152	0
飛騨	-	0	-	0	168
岐阜県外および不明	38	-	-	-	0

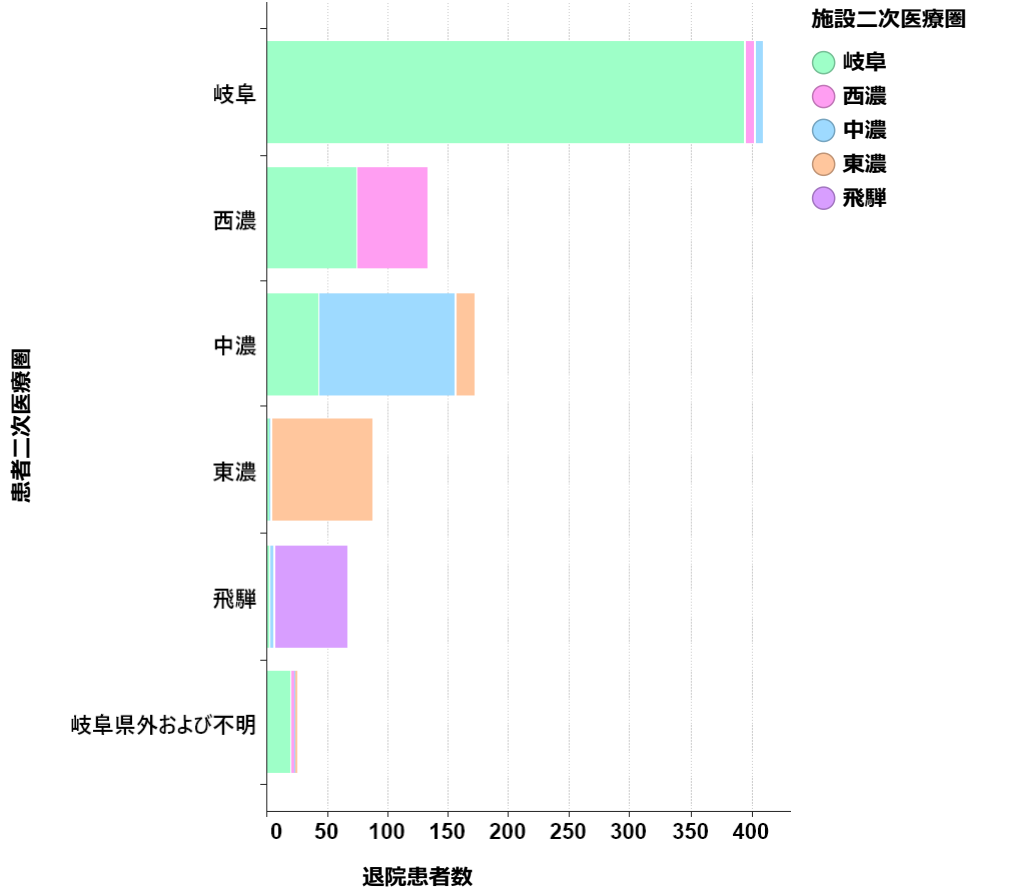
<子宮がん> 手術あり

患者二次医療圏ごとの施設二次医療圏別退院患者割合



施設二次医療圏					
患者二次医療圏	岐阜	西濃	中濃	東濃	飛騨
岐阜	96.6%	2.0%	1.5%	0.0%	0.0%
西濃	56.1%	43.9%	0.0%	0.0%	0.0%
中濃	24.7%	0.6%	66.5%	8.2%	0.0%
東濃	3.5%	0.0%	1.2%	95.3%	0.0%
飛騨	4.5%	0.0%	4.5%	0.0%	90.9%
岐阜県外および不明	76.9%	11.5%	3.8%	7.7%	0.0%

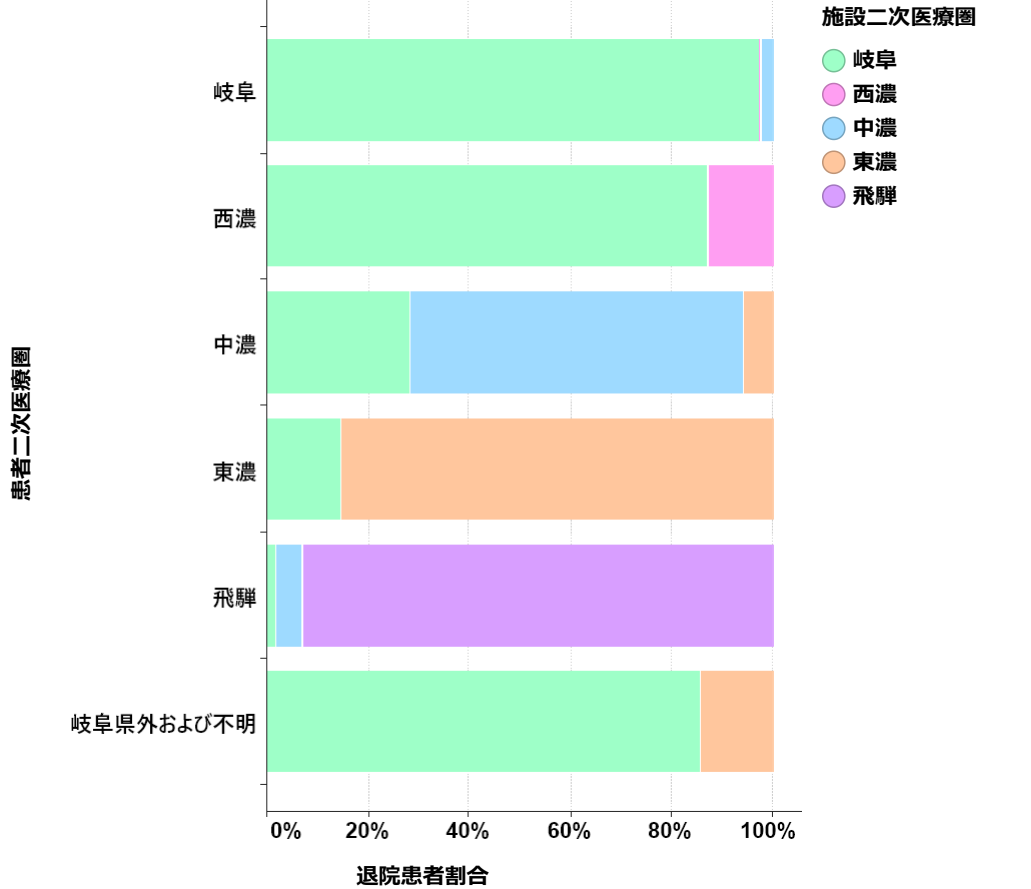
患者二次医療圏ごとの施設二次医療圏別退院患者数



施設二次医療圏					
患者二次医療圏	岐阜	西濃	中濃	東濃	飛騨
岐阜	395	-	-	0	0
西濃	74	58	0	0	0
中濃	42	-	113	14	0
東濃	-	0	-	82	0
飛騨	-	0	-	0	60
岐阜県外および不明	20	-	-	-	0

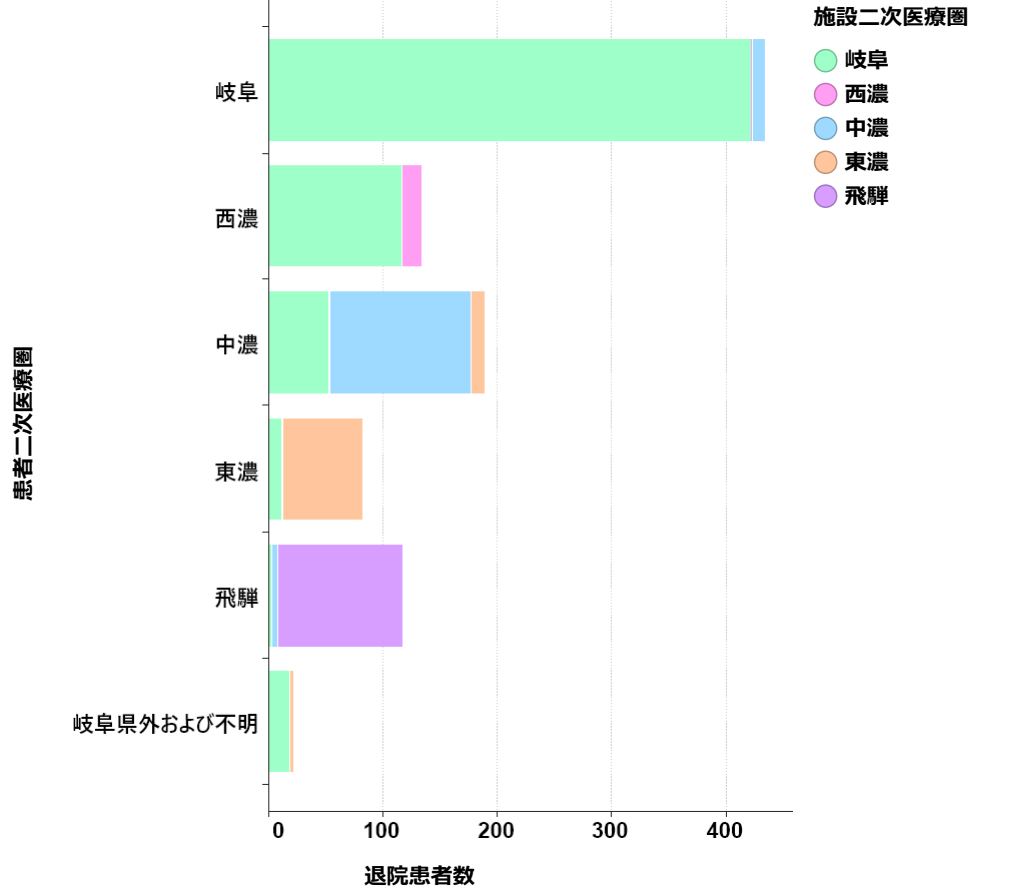
<子宮がん> 手術なし

患者二次医療圏ごとの施設二次医療圏別退院患者割合



施設二次医療圏					
患者二次医療圏	岐阜	西濃	中濃	東濃	飛騨
岐阜	97.2%	0.5%	2.3%	0.0%	0.0%
西濃	87.2%	12.8%	0.0%	0.0%	0.0%
中濃	28.2%	0.0%	66.0%	5.9%	0.0%
東濃	14.6%	0.0%	0.0%	85.4%	0.0%
飛騨	1.7%	0.0%	5.2%	0.0%	93.1%
岐阜県外および不明	85.7%	0.0%	0.0%	14.3%	0.0%

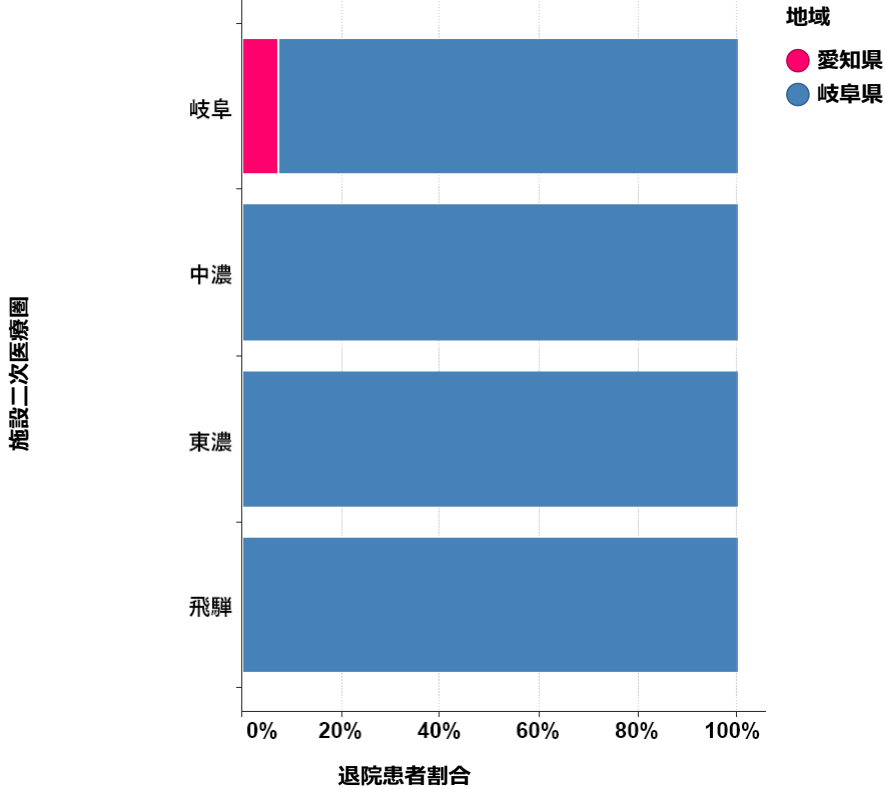
患者二次医療圏ごとの施設二次医療圏別退院患者数



施設二次医療圏					
患者二次医療圏	岐阜	西濃	中濃	東濃	飛騨
岐阜	422	-	10	0	0
西濃	116	17	0	0	0
中濃	53	0	124	11	0
東濃	12	0	0	70	0
飛騨	-	0	-	0	108
岐阜県外および不明	18	0	0	-	0

<小児がん>

施設二次医療圏ごとの地域別退院患者割合

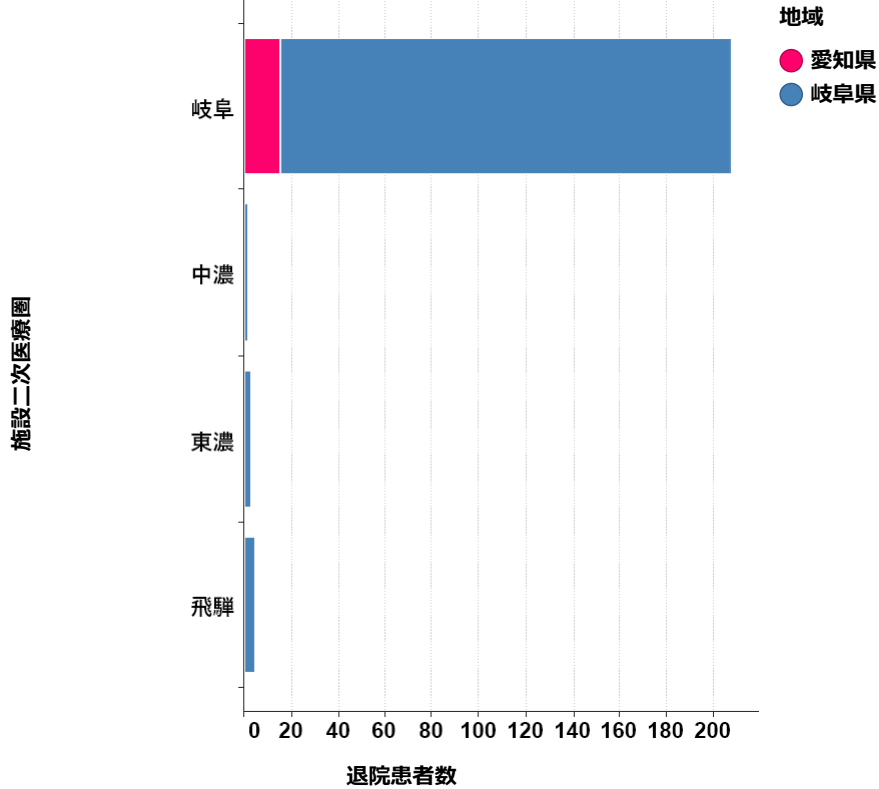


施設二次医療圏	地域	
	施設二次医療圏	
	愛知県	岐阜県
	岐阜	7.2% 92.8%
	中濃	0.0% 100.0%
	東濃	0.0% 100.0%
	飛騨	0.0% 100.0%

施設二次医療圏

退院患者割合

施設二次医療圏ごとの地域別退院患者数



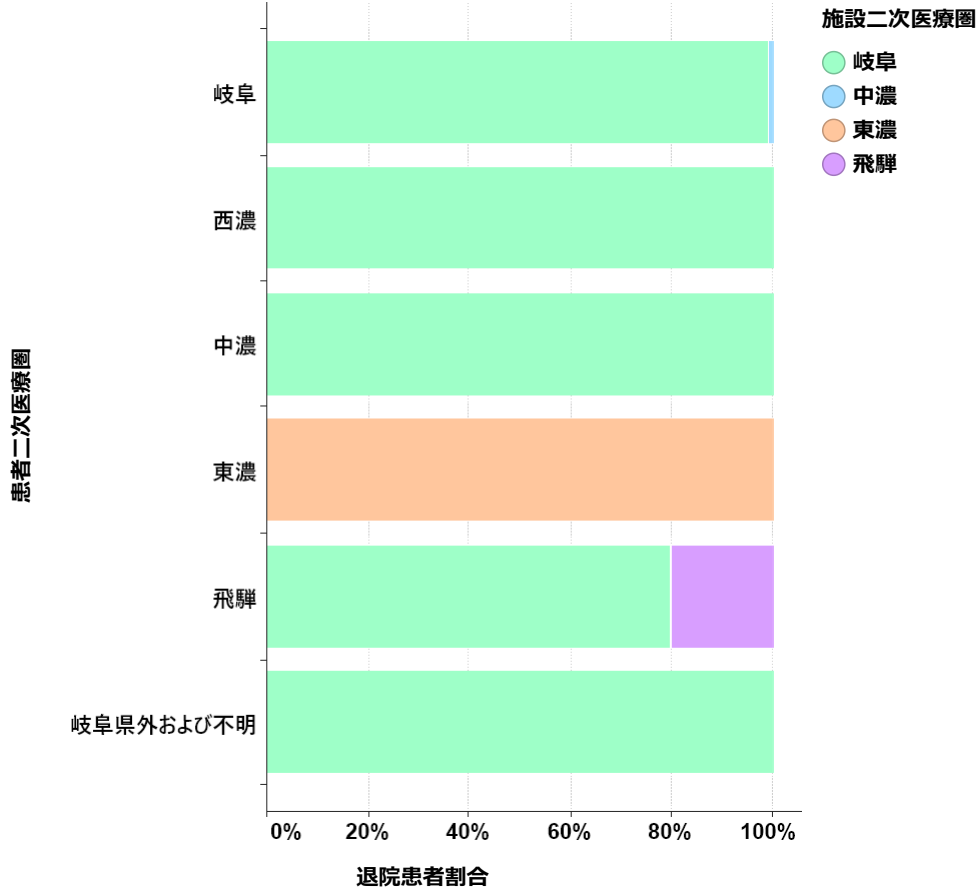
施設二次医療圏	地域	
	施設二次医療圏	
	愛知県	岐阜県
	岐阜	15 192
	中濃	0 -
	東濃	0 -
	飛騨	0 -

施設二次医療圏

退院患者数

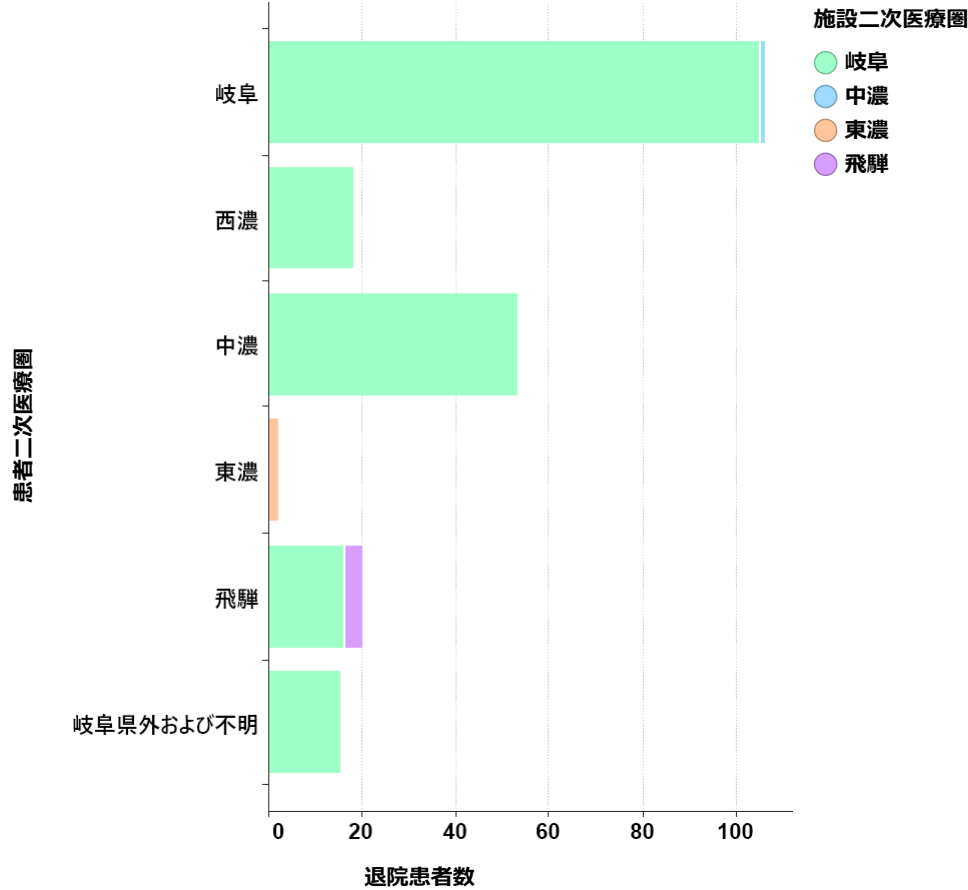
<小児がん>

患者二次医療圏ごとの施設二次医療圏別退院患者割合



施設二次医療圏				
患者二次医療圏	岐阜	中濃	東濃	飛騨
岐阜	99.1%	0.9%	0.0%	0.0%
西濃	100.0%	0.0%	0.0%	0.0%
中濃	100.0%	0.0%	0.0%	0.0%
東濃	0.0%	0.0%	100.0%	0.0%
飛騨	80.0%	0.0%	0.0%	20.0%
岐阜県外および不明	100.0%	0.0%	0.0%	0.0%

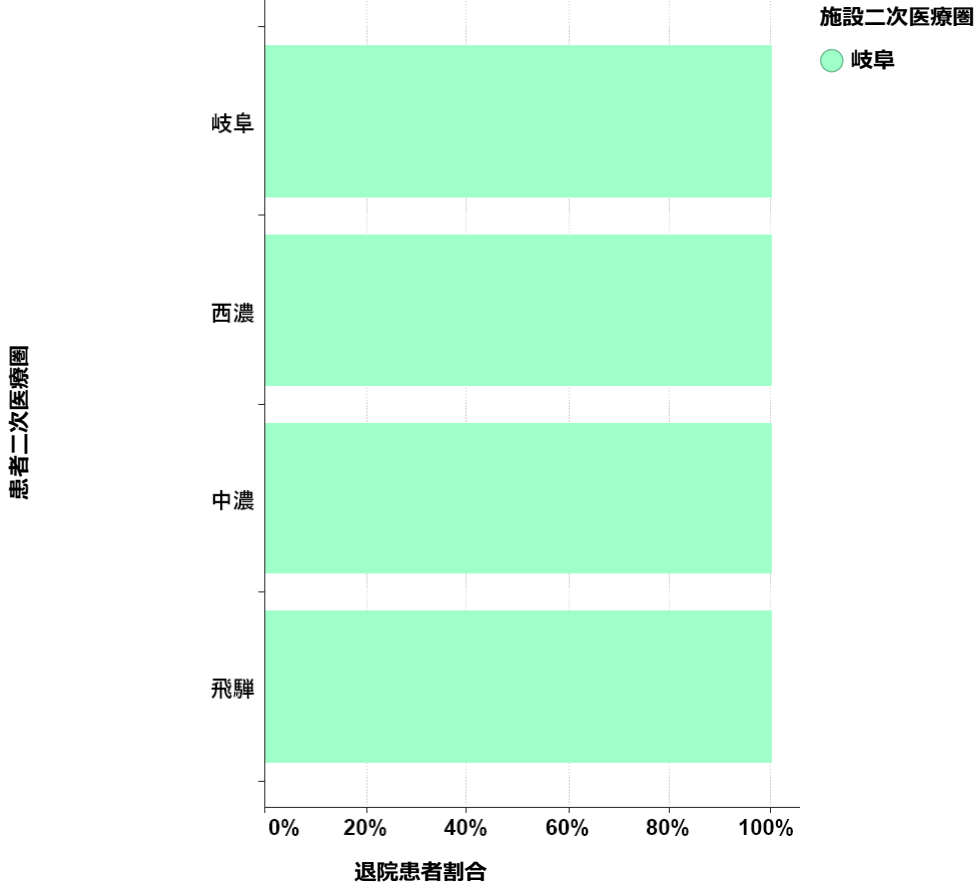
患者二次医療圏ごとの施設二次医療圏別退院患者数



施設二次医療圏				
患者二次医療圏	岐阜	中濃	東濃	飛騨
岐阜	105	-	0	0
西濃	18	0	0	0
中濃	53	0	0	0
東濃	0	0	-	0
飛騨	16	0	0	-
岐阜県外および不明	15	0	0	0

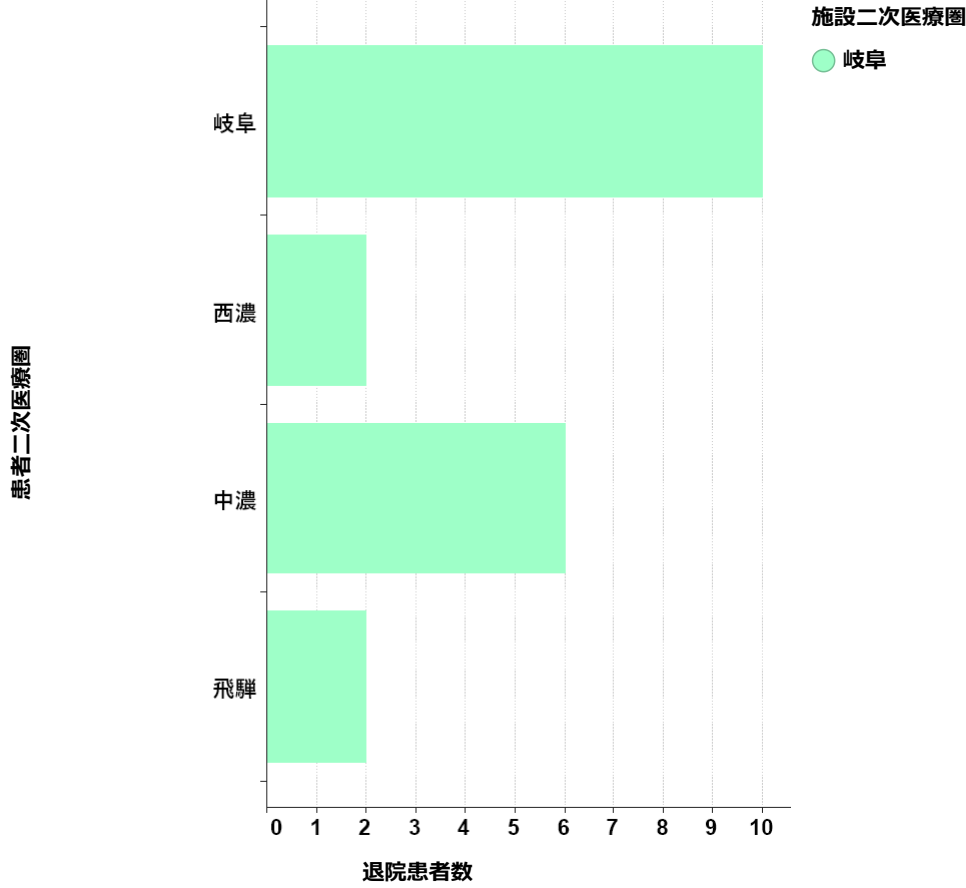
<小児がん> 手術あり

患者二次医療圏ごとの施設二次医療圏別退院患者割合



施設二次医療圏	
患者二次医療圏	岐阜
岐阜	100.0%
西濃	100.0%
中濃	100.0%
飛騨	100.0%

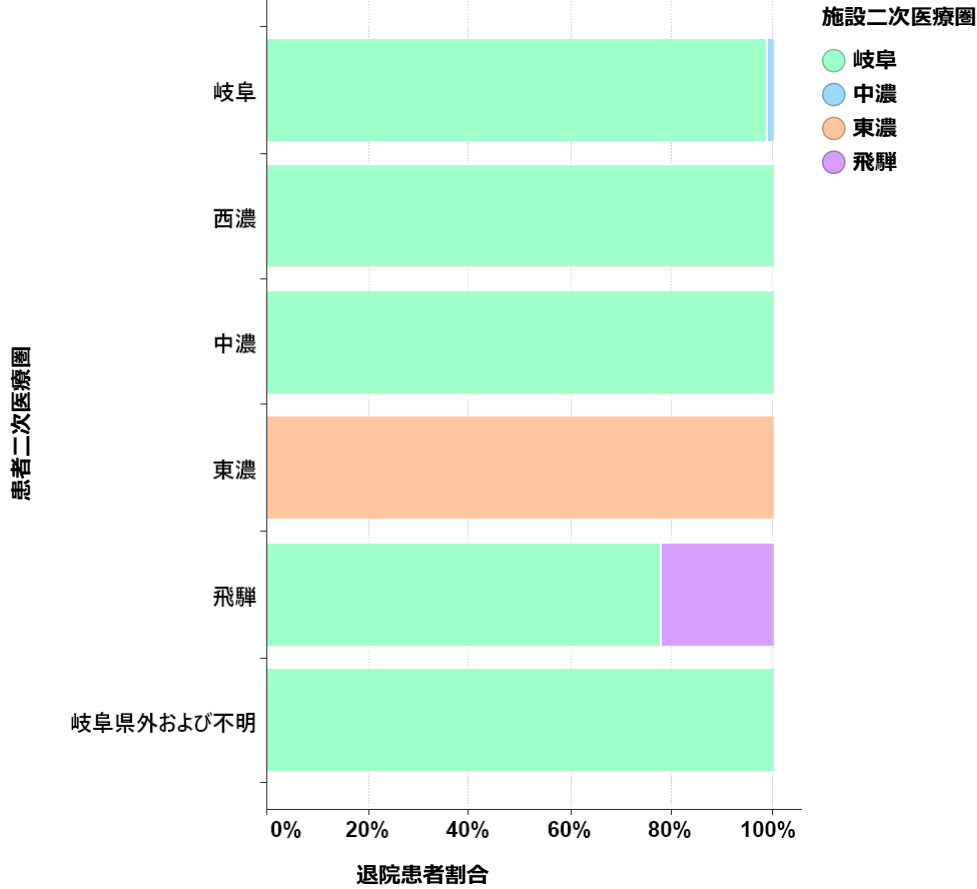
患者二次医療圏ごとの施設二次医療圏別退院患者数



施設二次医療圏	
患者二次医療圏	岐阜
岐阜	10
西濃	-
中濃	-
飛騨	-

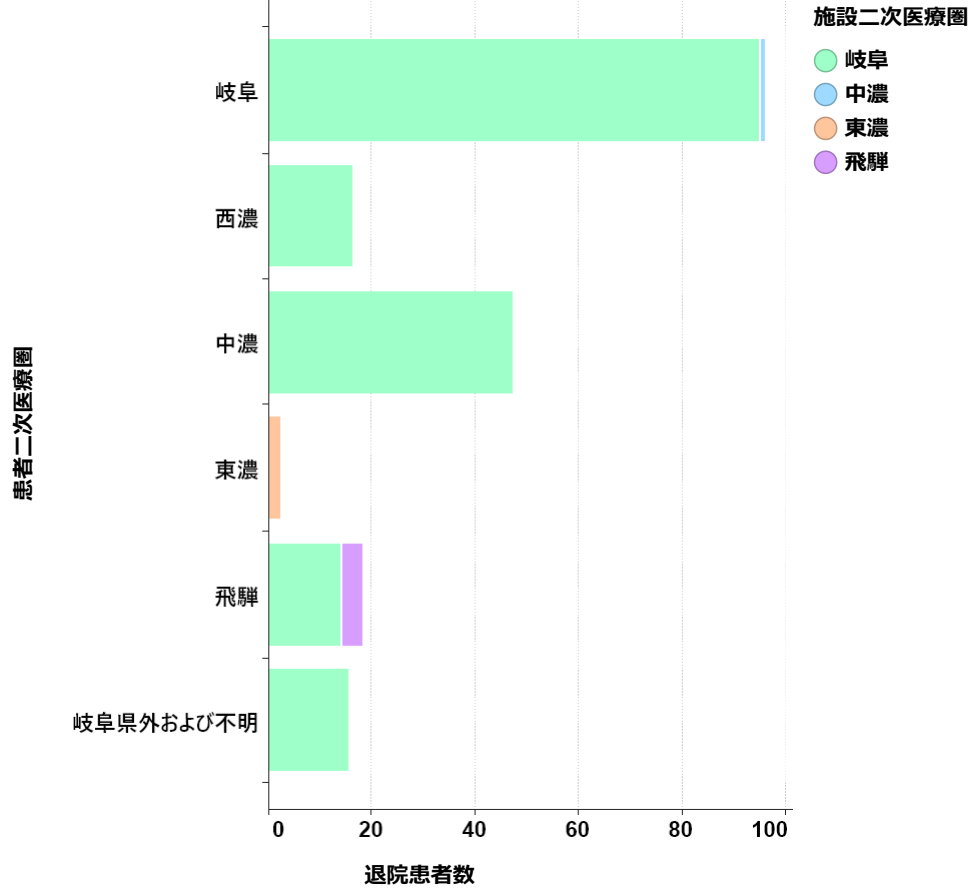
<小児がん> 手術なし

患者二次医療圏ごとの施設二次医療圏別退院患者割合



施設二次医療圏				
患者二次医療圏	岐阜	中濃	東濃	飛騨
岐阜	99.0%	1.0%	0.0%	0.0%
西濃	100.0%	0.0%	0.0%	0.0%
中濃	100.0%	0.0%	0.0%	0.0%
東濃	0.0%	0.0%	100.0%	0.0%
飛騨	77.8%	0.0%	0.0%	22.2%
岐阜県外および不明	100.0%	0.0%	0.0%	0.0%

患者二次医療圏ごとの施設二次医療圏別退院患者数



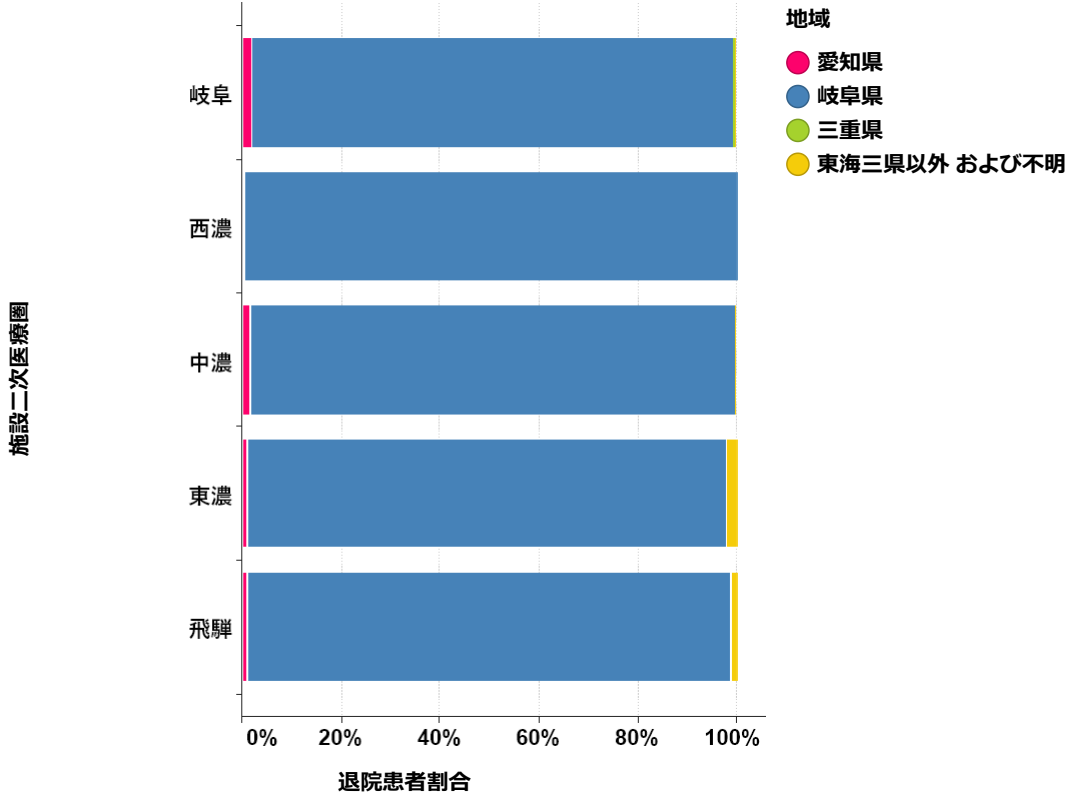
施設二次医療圏				
患者二次医療圏	岐阜	中濃	東濃	飛騨
岐阜	95	-	0	0
西濃	16	0	0	0
中濃	47	0	0	0
東濃	0	0	-	0
飛騨	14	0	0	-
岐阜県外および不明	15	0	0	0

< 目次 >

1. 全疾病
2. がん
- 3. 脳卒中**
4. 心筋梗塞
5. 糖尿病
6. 精神疾患

<脳梗塞>

施設二次医療圏ごとの地域別退院患者割合

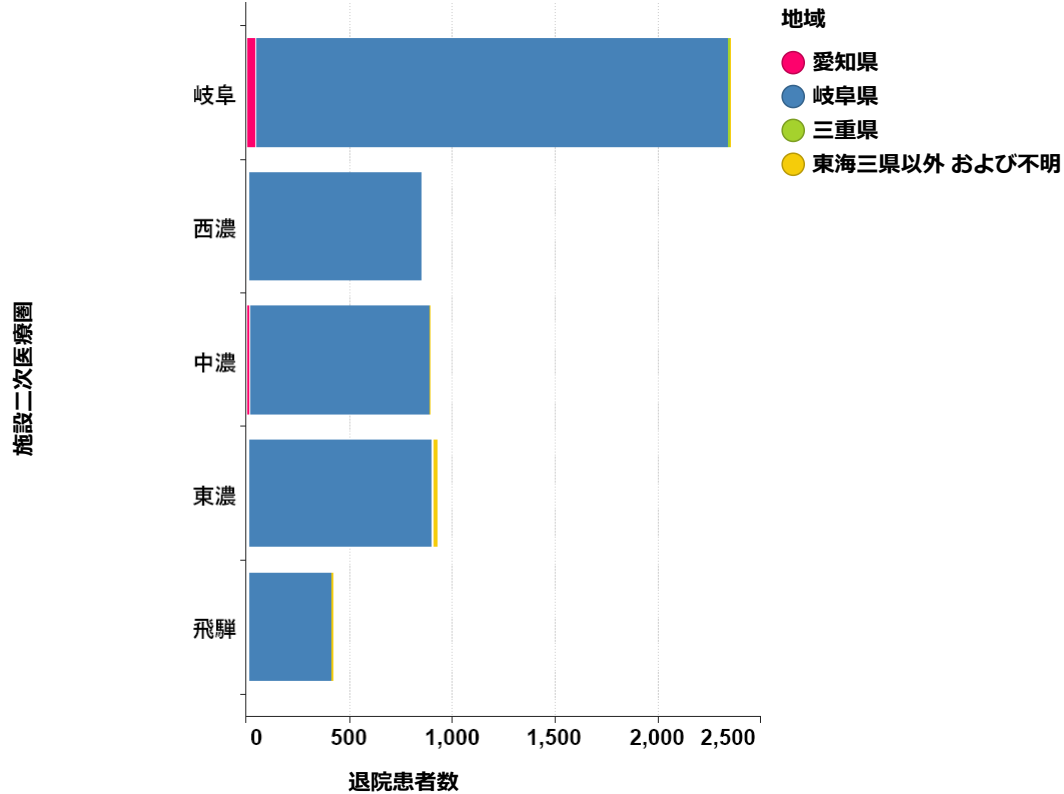


施設二次医療圏	地域			
	愛知県	岐阜県	三重県	東海三県以外 および不明
岐阜	1.7%	97.8%	0.0%	0.4%
西濃	0.1%	99.9%	0.0%	0.0%
中濃	1.6%	98.0%	0.0%	0.4%
東濃	1.0%	97.0%	0.0%	2.1%
飛騨	1.0%	97.8%	0.0%	1.2%

施設二次医療圏

退院患者割合

施設二次医療圏ごとの地域別退院患者数



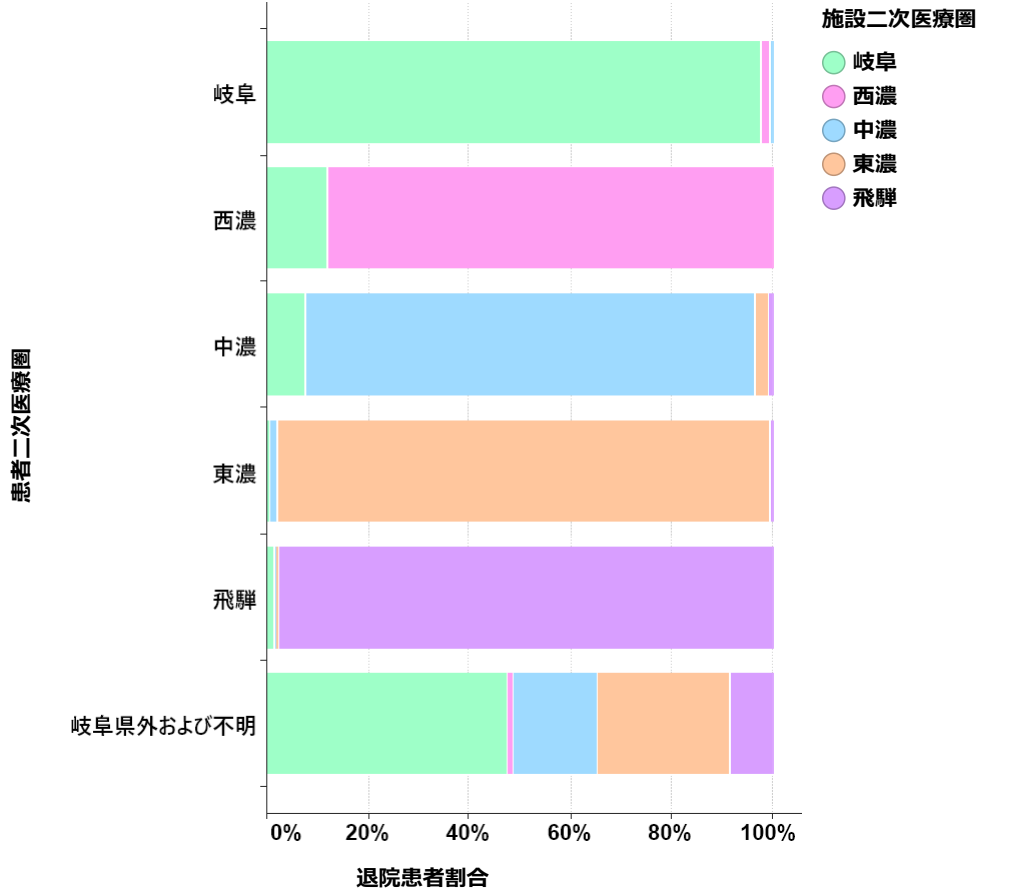
施設二次医療圏	地域			
	愛知県	岐阜県	三重県	東海三県以外 および不明
岐阜	40	2,306	-	10
西濃	-	847	0	0
中濃	14	877	0	-
東濃	-	895	0	19
飛騨	-	408	0	-

施設二次医療圏

退院患者数

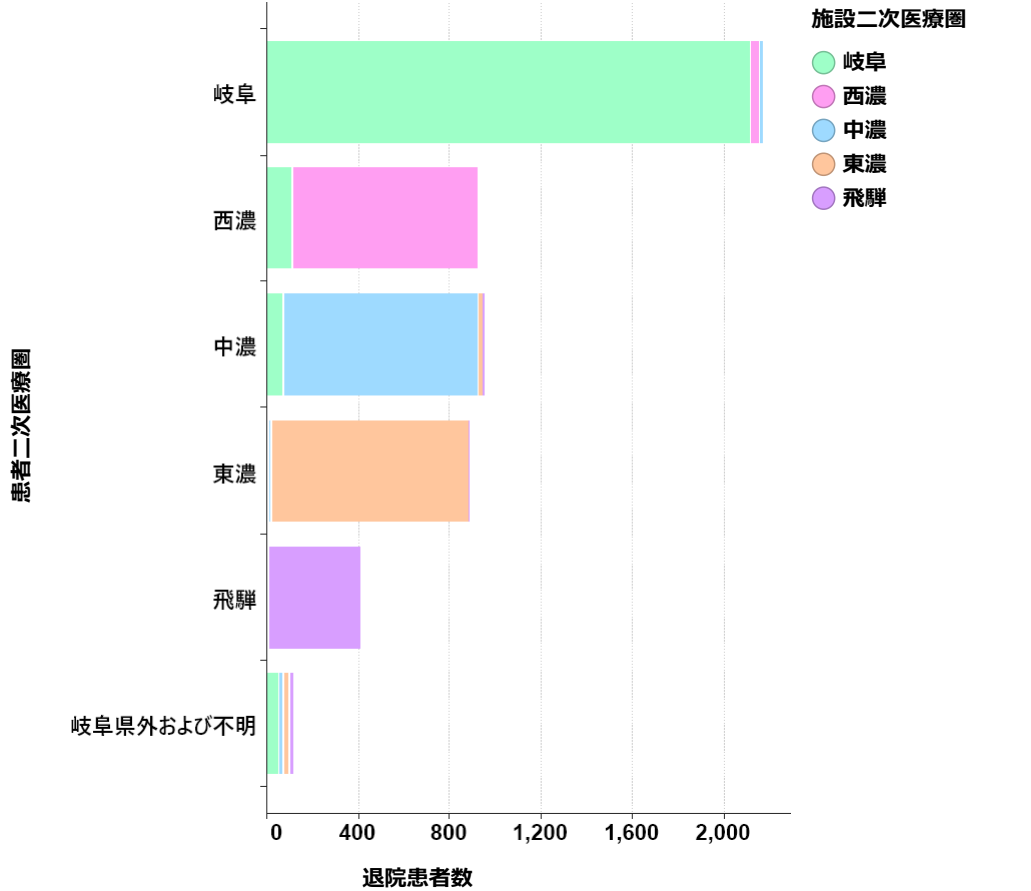
<脳梗塞>

患者二次医療圏ごとの施設二次医療圏別退院患者割合



施設二次医療圏					
患者二次医療圏	岐阜	西濃	中濃	東濃	飛騨
岐阜	97.6%	1.8%	0.6%	0.0%	0.0%
西濃	11.9%	88.1%	0.0%	0.0%	0.0%
中濃	7.5%	0.1%	88.8%	2.7%	0.8%
東濃	0.6%	0.0%	1.3%	97.6%	0.4%
飛騨	1.5%	0.0%	0.5%	0.2%	97.8%
岐阜県外および不明	47.7%	0.9%	16.8%	26.2%	8.4%

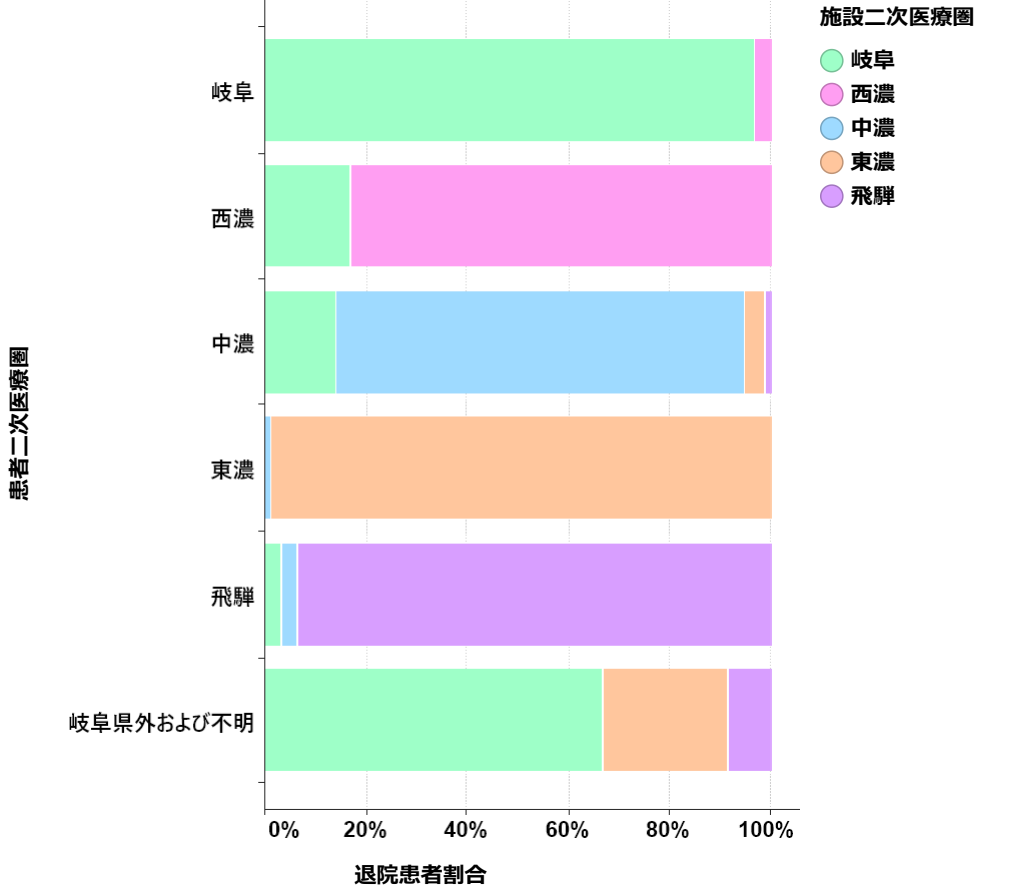
患者二次医療圏ごとの施設二次医療圏別退院患者数



施設二次医療圏					
患者二次医療圏	岐阜	西濃	中濃	東濃	飛騨
岐阜	2,114	40	13	0	0
西濃	109	806	0	0	0
中濃	72	-	850	26	-
東濃	-	0	12	868	-
飛騨	-	0	-	-	396
岐阜県外および不明	51	-	18	28	-

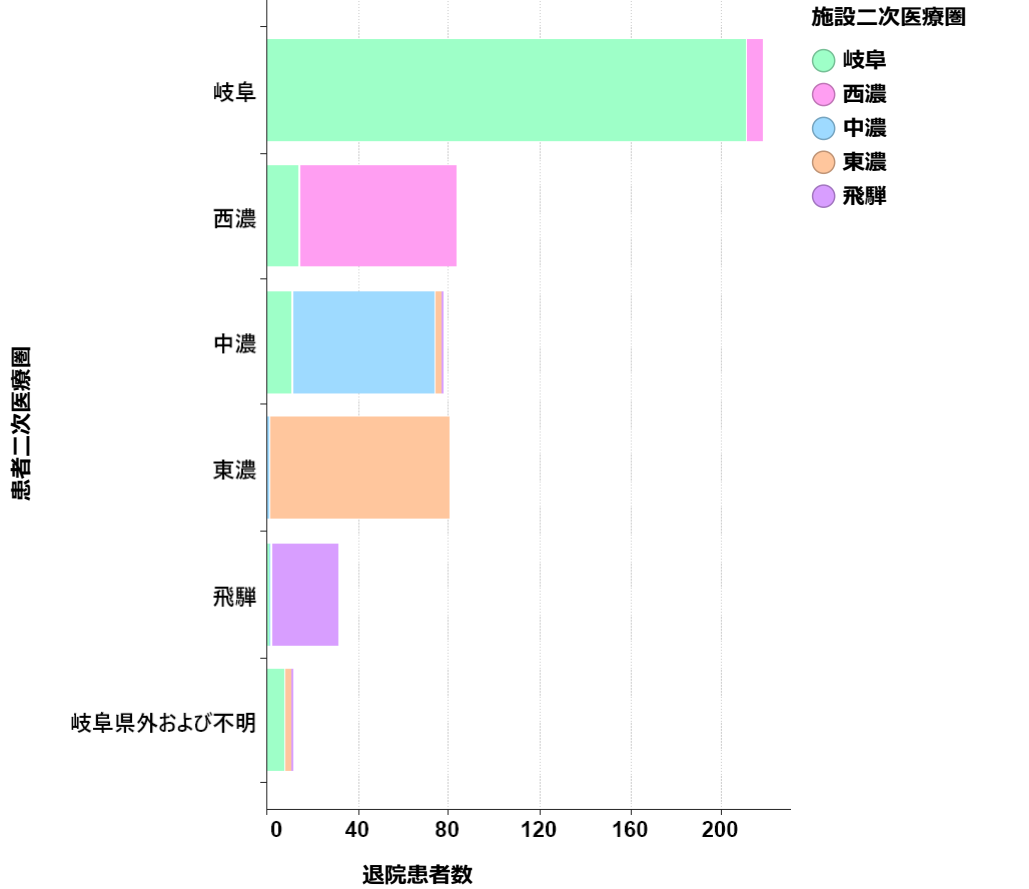
<脳梗塞> 手術あり

患者二次医療圏ごとの施設二次医療圏別退院患者割合



施設二次医療圏					
患者二次医療圏	岐阜	西濃	中濃	東濃	飛騨
岐阜	96.8%	3.2%	0.0%	0.0%	0.0%
西濃	16.9%	83.1%	0.0%	0.0%	0.0%
中濃	14.1%	0.0%	80.8%	3.8%	1.3%
東濃	0.0%	0.0%	1.3%	98.8%	0.0%
飛騨	3.2%	0.0%	3.2%	0.0%	93.5%
岐阜県外および不明	66.7%	0.0%	0.0%	25.0%	8.3%

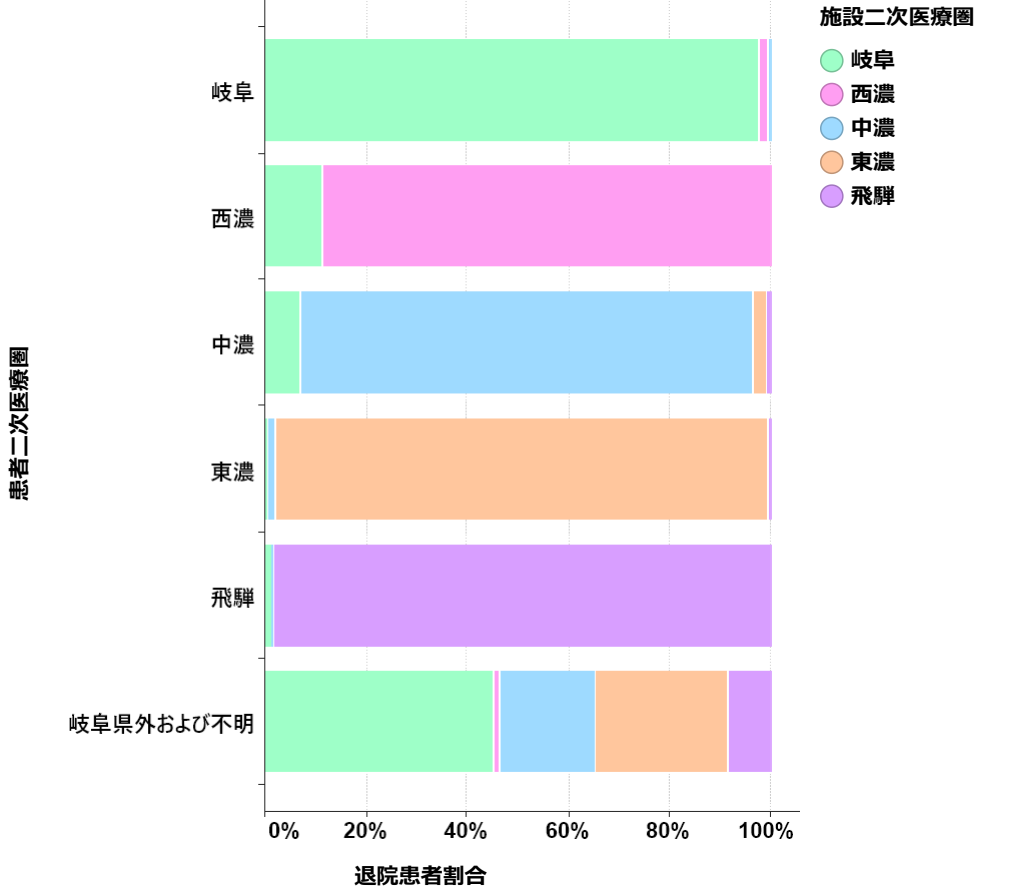
患者二次医療圏ごとの施設二次医療圏別退院患者数



施設二次医療圏					
患者二次医療圏	岐阜	西濃	中濃	東濃	飛騨
岐阜	211	-	0	0	0
西濃	14	69	0	0	0
中濃	11	0	63	-	-
東濃	0	0	-	79	0
飛騨	-	0	-	0	29
岐阜県外および不明	-	0	0	-	-

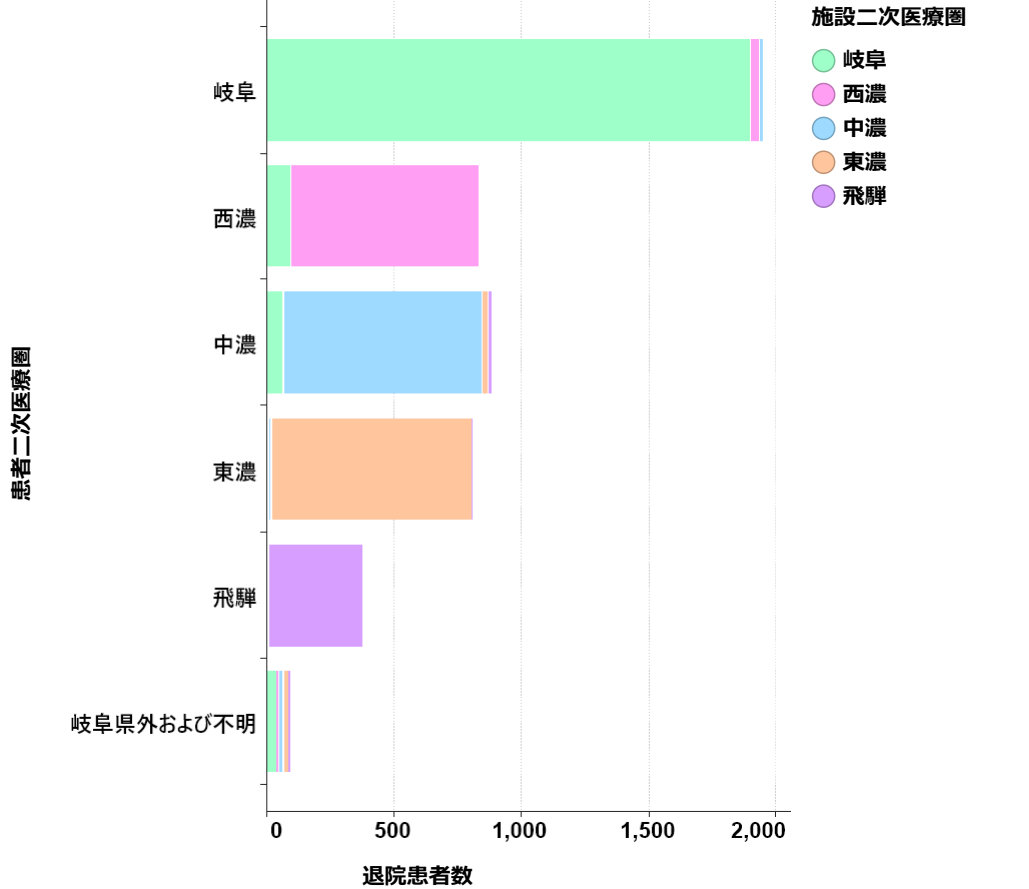
<脳梗塞> 手術なし

患者二次医療圏ごとの施設二次医療圏別退院患者割合



施設二次医療圏					
患者二次医療圏	岐阜	西濃	中濃	東濃	飛騨
岐阜	97.6%	1.7%	0.7%	0.0%	0.0%
西濃	11.4%	88.6%	0.0%	0.0%	0.0%
中濃	6.9%	0.1%	89.5%	2.6%	0.8%
東濃	0.6%	0.0%	1.4%	97.5%	0.5%
飛騨	1.3%	0.0%	0.3%	0.3%	98.1%
岐阜県外および不明	45.3%	1.1%	18.9%	26.3%	8.4%

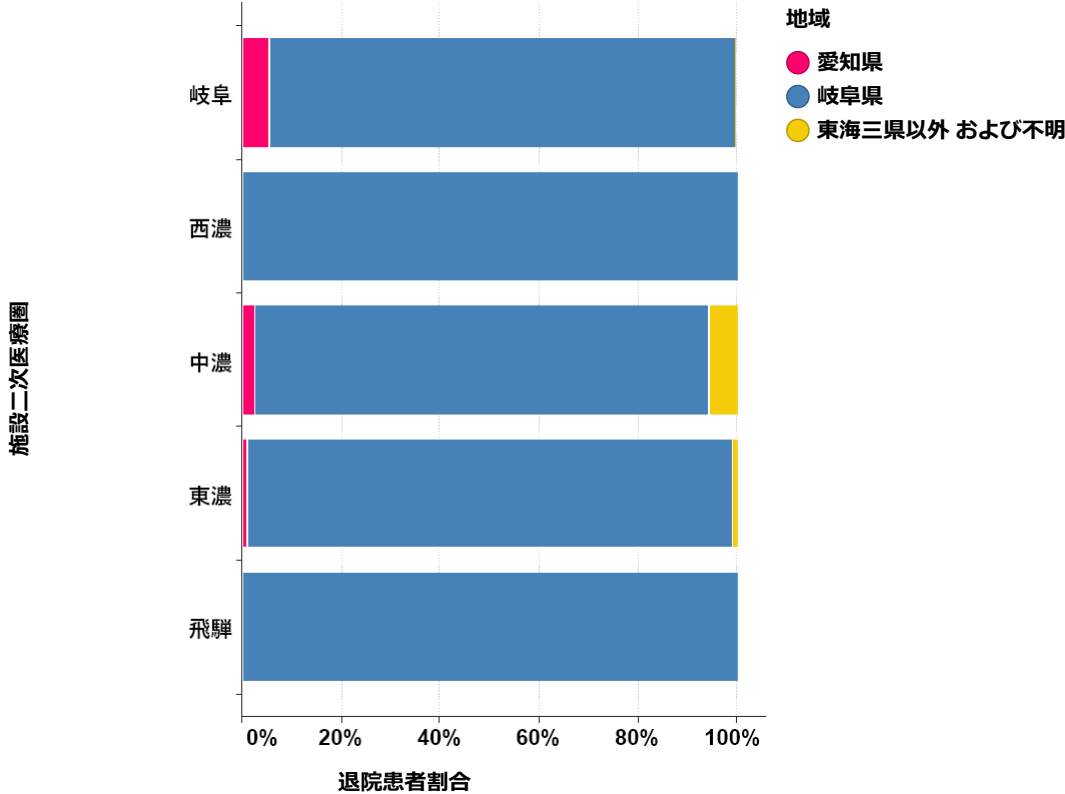
患者二次医療圏ごとの施設二次医療圏別退院患者数



施設二次医療圏					
患者二次医療圏	岐阜	西濃	中濃	東濃	飛騨
岐阜	1,903	33	13	0	0
西濃	95	737	0	0	0
中濃	61	-	787	23	-
東濃	-	0	11	789	-
飛騨	-	0	-	-	367
岐阜県外および不明	43	-	18	25	-

<脳腫瘍>

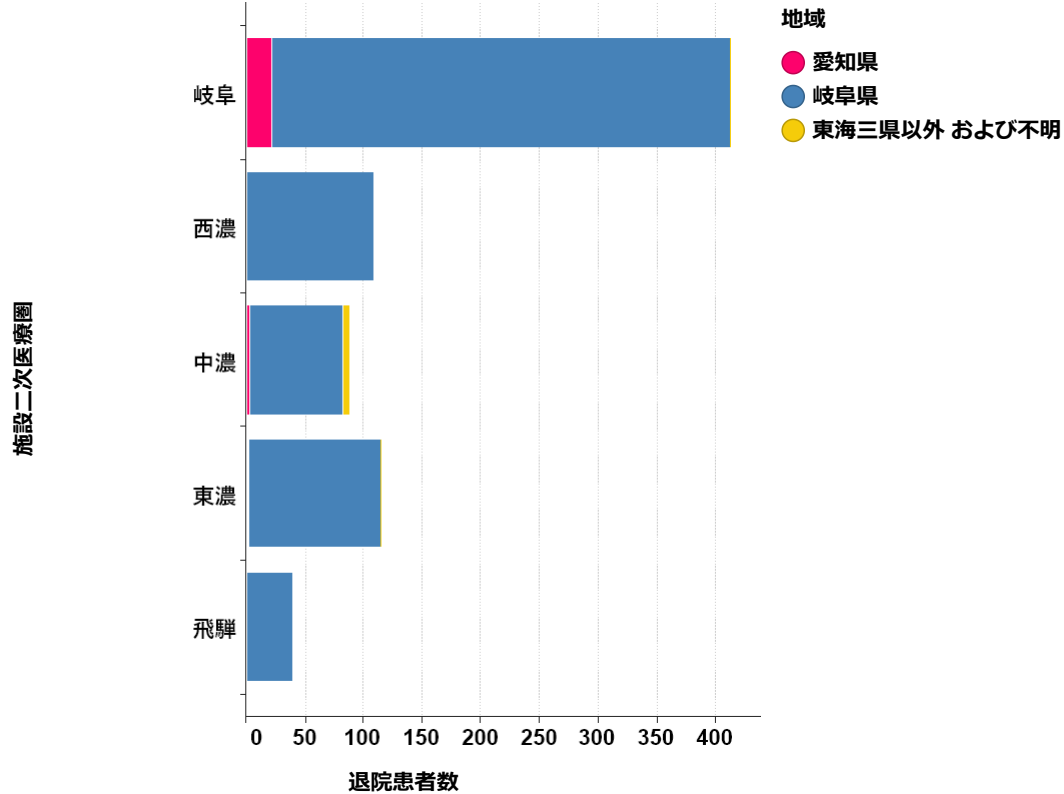
施設二次医療圏ごとの地域別退院患者割合



施設二次医療圏	地域		
	愛知県	岐阜県	東海三県以外 および不明
岐阜	5.3%	94.4%	0.2%
西濃	0.0%	100.0%	0.0%
中濃	2.3%	92.0%	5.7%
東濃	0.9%	98.3%	0.9%
飛騨	0.0%	100.0%	0.0%

退院患者割合

施設二次医療圏ごとの地域別退院患者数

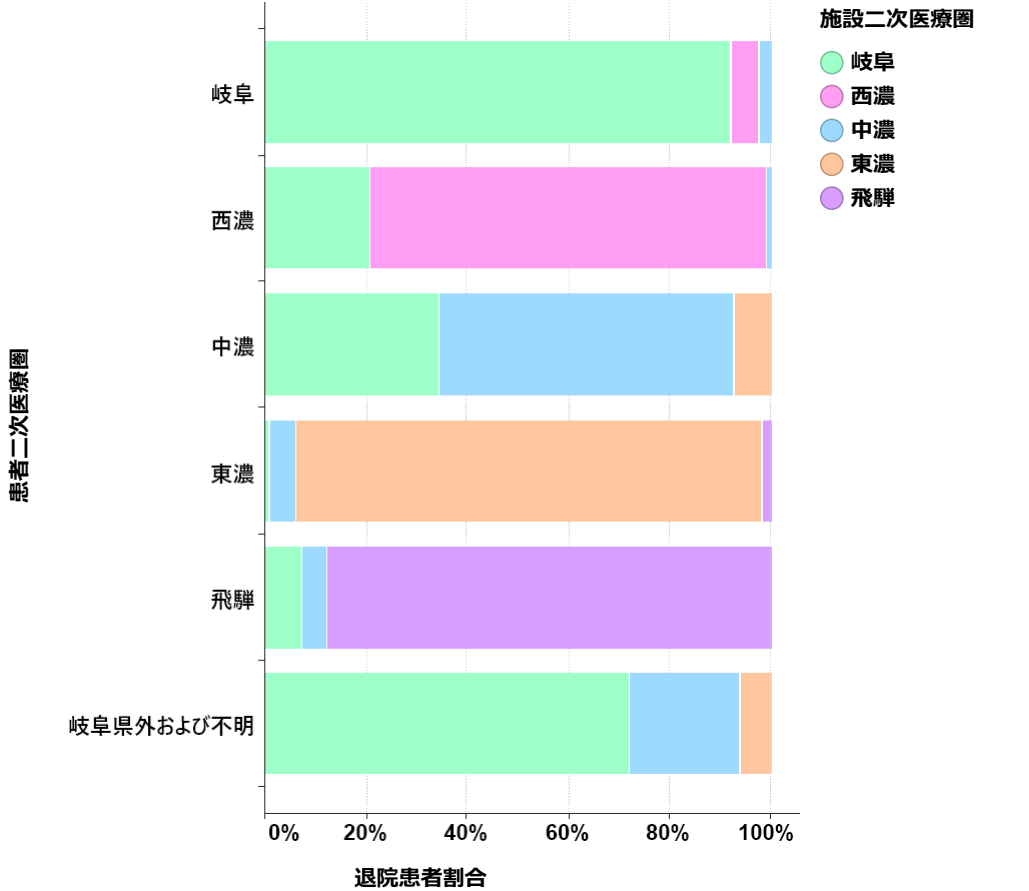


施設二次医療圏	地域		
	愛知県	岐阜県	東海三県以外 および不明
岐阜	22	391	-
西濃	0	107	0
中濃	-	80	-
東濃	-	113	-
飛騨	0	38	0

退院患者数

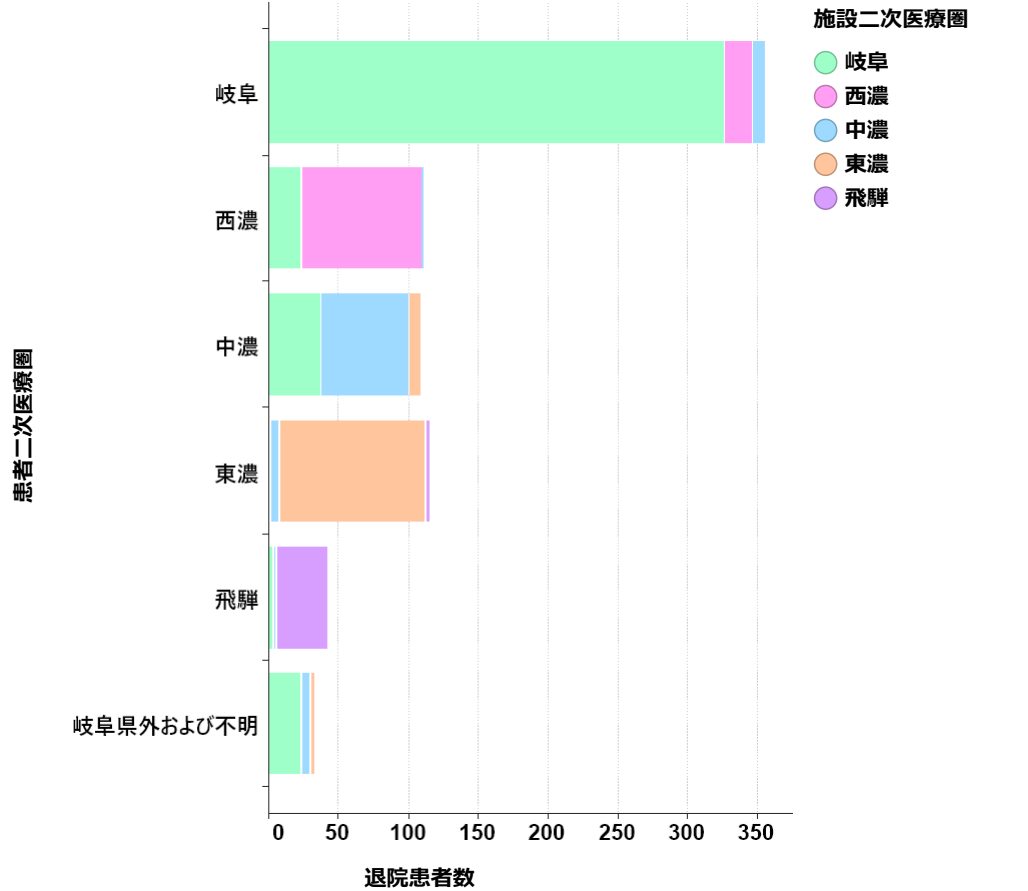
<脳腫瘍>

患者二次医療圏ごとの施設二次医療圏別退院患者割合



患者二次医療圏

患者二次医療圏ごとの施設二次医療圏別退院患者数



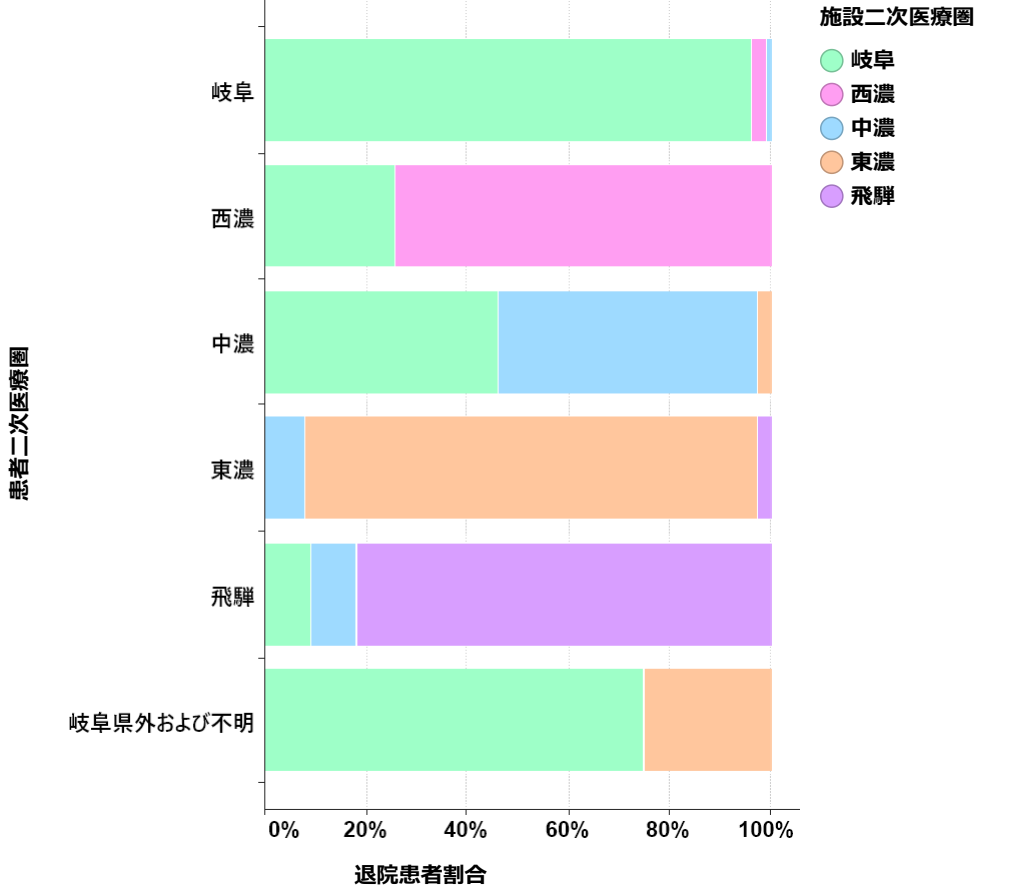
患者二次医療圏

施設二次医療圏					
患者二次医療圏	岐阜	西濃	中濃	東濃	飛騨
岐阜	92.1%	5.6%	2.3%	0.0%	0.0%
西濃	20.7%	78.4%	0.9%	0.0%	0.0%
中濃	34.3%	0.0%	58.3%	7.4%	0.0%
東濃	0.9%	0.0%	5.3%	92.1%	1.8%
飛騨	7.3%	0.0%	4.9%	0.0%	87.8%
岐阜県外および不明	71.9%	0.0%	21.9%	6.3%	0.0%

施設二次医療圏					
患者二次医療圏	岐阜	西濃	中濃	東濃	飛騨
岐阜	327	20	-	0	0
西濃	23	87	-	0	0
中濃	37	0	63	-	0
東濃	-	0	-	105	-
飛騨	-	0	-	0	36
岐阜県外および不明	23	0	-	-	0

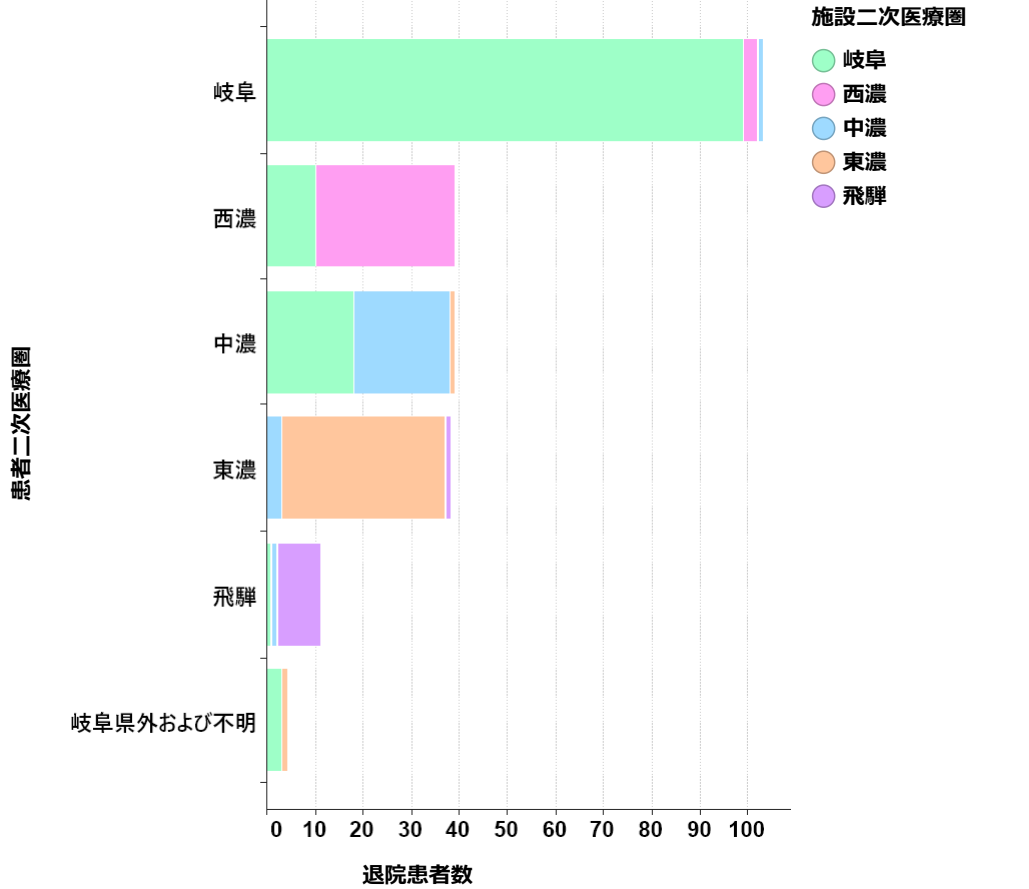
<脳腫瘍> 手術あり

患者二次医療圏ごとの施設二次医療圏別退院患者割合



施設二次医療圏					
患者二次医療圏	岐阜	西濃	中濃	東濃	飛騨
岐阜	96.1%	2.9%	1.0%	0.0%	0.0%
西濃	25.6%	74.4%	0.0%	0.0%	0.0%
中濃	46.2%	0.0%	51.3%	2.6%	0.0%
東濃	0.0%	0.0%	7.9%	89.5%	2.6%
飛騨	9.1%	0.0%	9.1%	0.0%	81.8%
岐阜県外および不明	75.0%	0.0%	0.0%	25.0%	0.0%

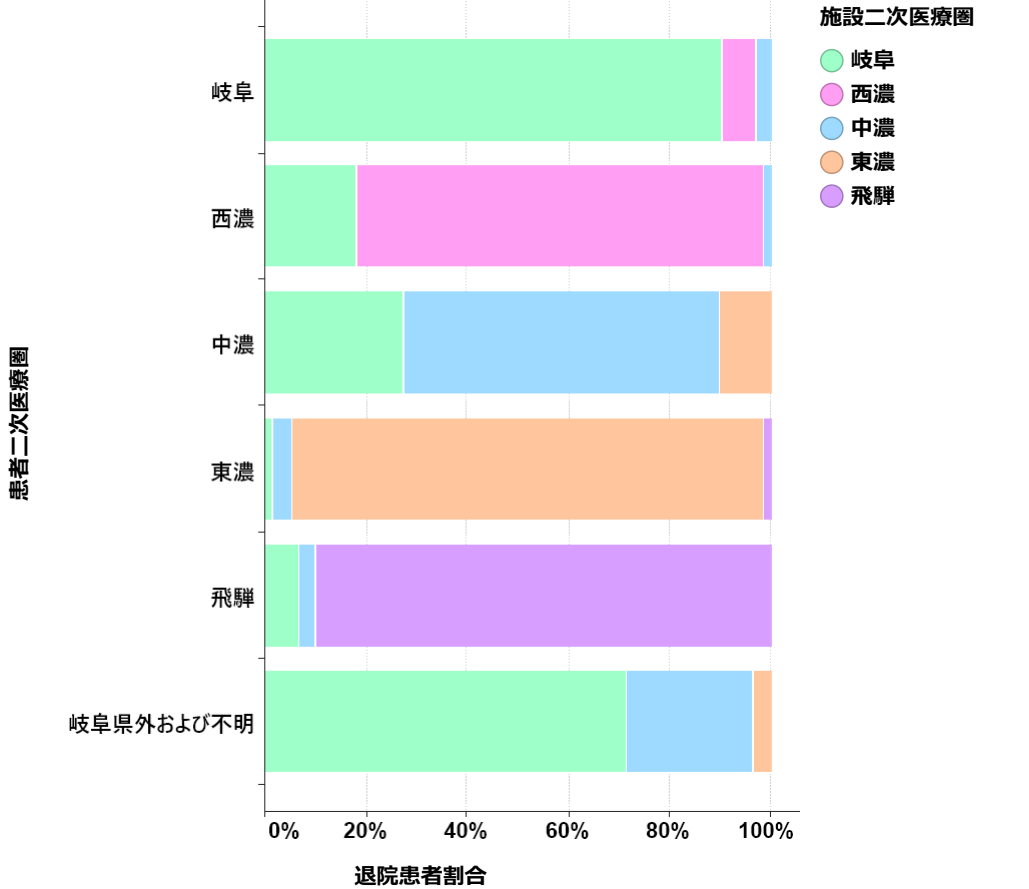
患者二次医療圏ごとの施設二次医療圏別退院患者数



施設二次医療圏					
患者二次医療圏	岐阜	西濃	中濃	東濃	飛騨
岐阜	99	-	-	0	0
西濃	10	29	0	0	0
中濃	18	0	20	-	0
東濃	0	0	-	34	-
飛騨	-	0	-	0	-
岐阜県外および不明	-	0	0	-	0

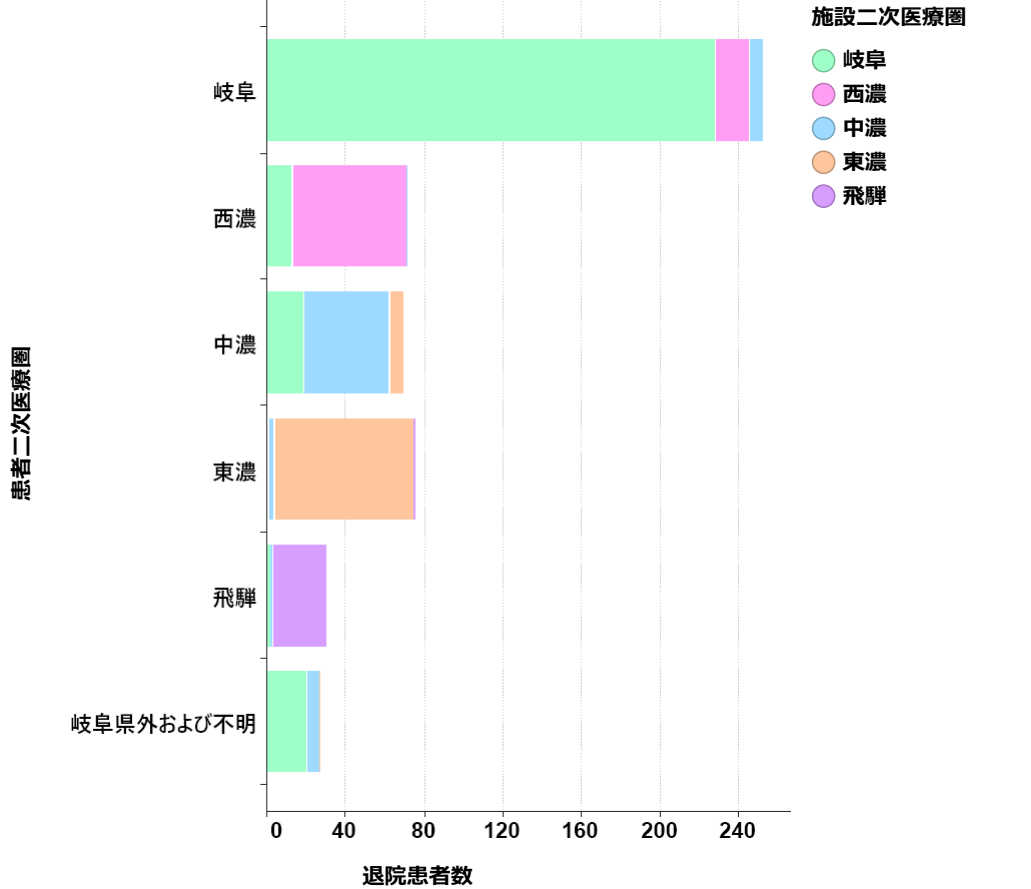
<脳腫瘍> 手術なし

患者二次医療圏ごとの施設二次医療圏別退院患者割合



施設二次医療圏					
患者二次医療圏	岐阜	西濃	中濃	東濃	飛騨
岐阜	90.5%	6.7%	2.8%	0.0%	0.0%
西濃	18.1%	80.6%	1.4%	0.0%	0.0%
中濃	27.5%	0.0%	62.3%	10.1%	0.0%
東濃	1.3%	0.0%	3.9%	93.4%	1.3%
飛騨	6.7%	0.0%	3.3%	0.0%	90.0%
岐阜県外および不明	71.4%	0.0%	25.0%	3.6%	0.0%

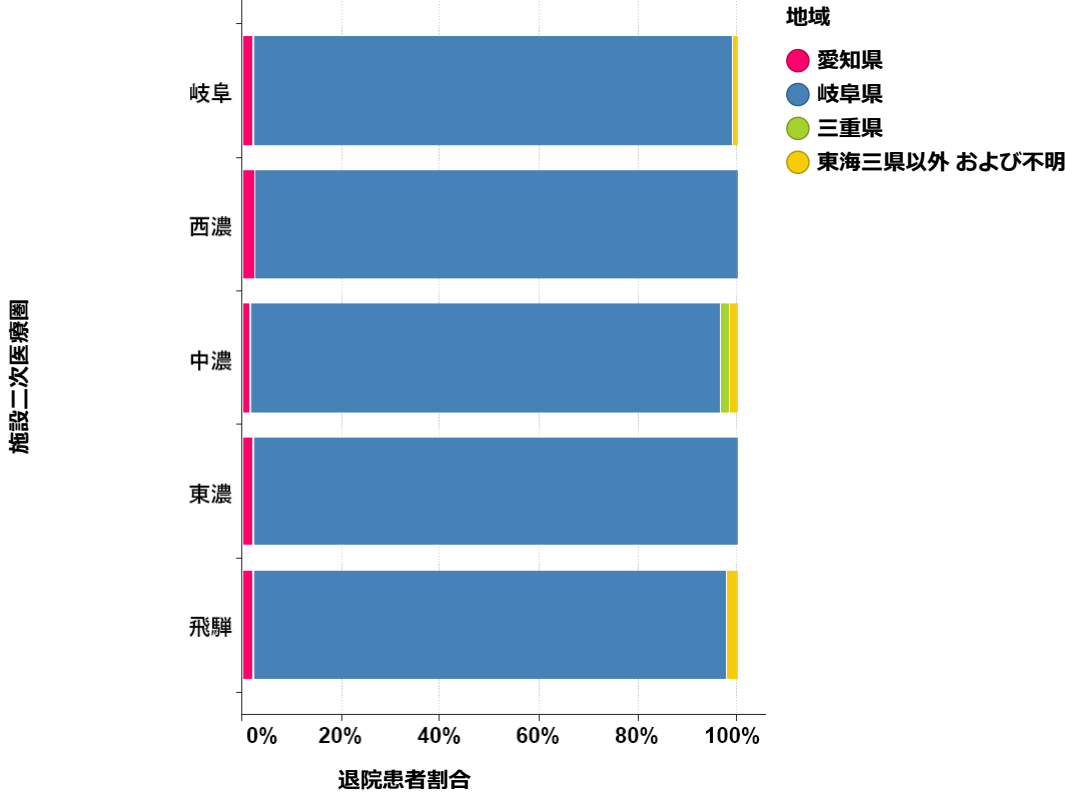
患者二次医療圏ごとの施設二次医療圏別退院患者数



施設二次医療圏					
患者二次医療圏	岐阜	西濃	中濃	東濃	飛騨
岐阜	228	17	-	0	0
西濃	13	58	-	0	0
中濃	19	0	43	-	0
東濃	-	0	-	71	-
飛騨	-	0	-	0	27
岐阜県外および不明	20	0	-	-	0

<<も膜下出血>

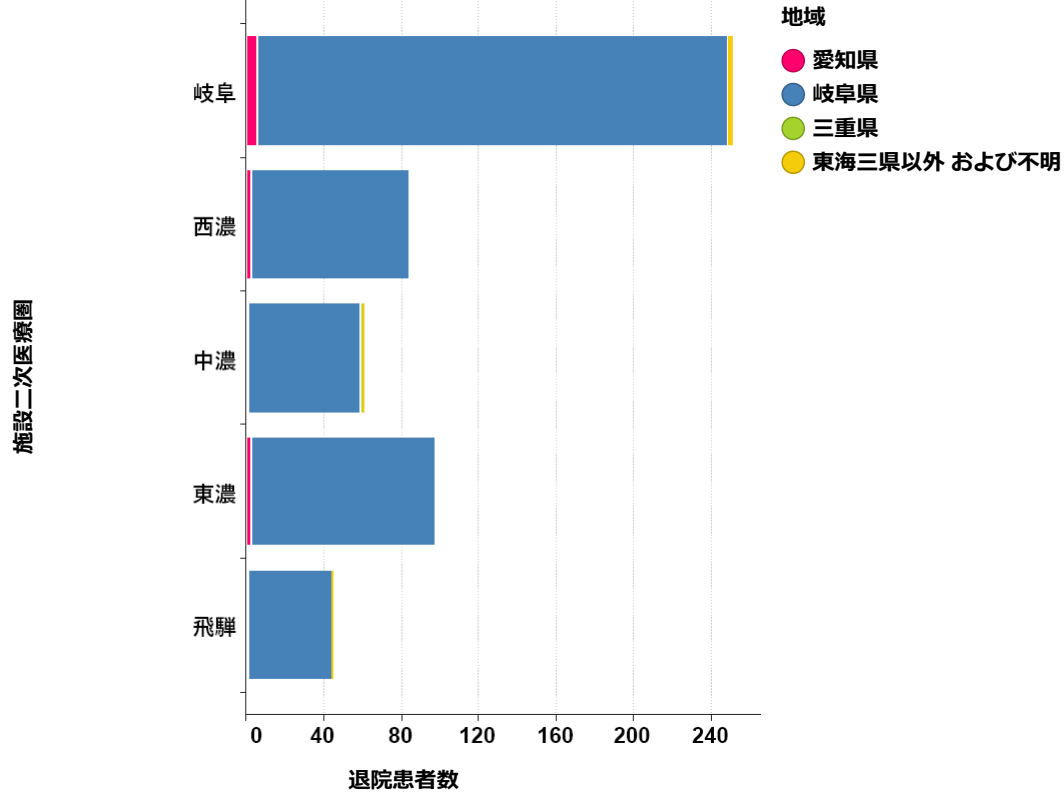
施設二次医療圏ごとの地域別退院患者割合



施設二次医療圏	地域			
	愛知県	岐阜県	三重県	東海三県以外 および不明
岐阜	2.0%	97.2%	0.0%	0.8%
西濃	2.4%	97.6%	0.0%	0.0%
中濃	1.6%	95.1%	1.6%	1.6%
東濃	2.1%	97.9%	0.0%	0.0%
飛騨	2.2%	95.6%	0.0%	2.2%

退院患者割合

施設二次医療圏ごとの地域別退院患者数

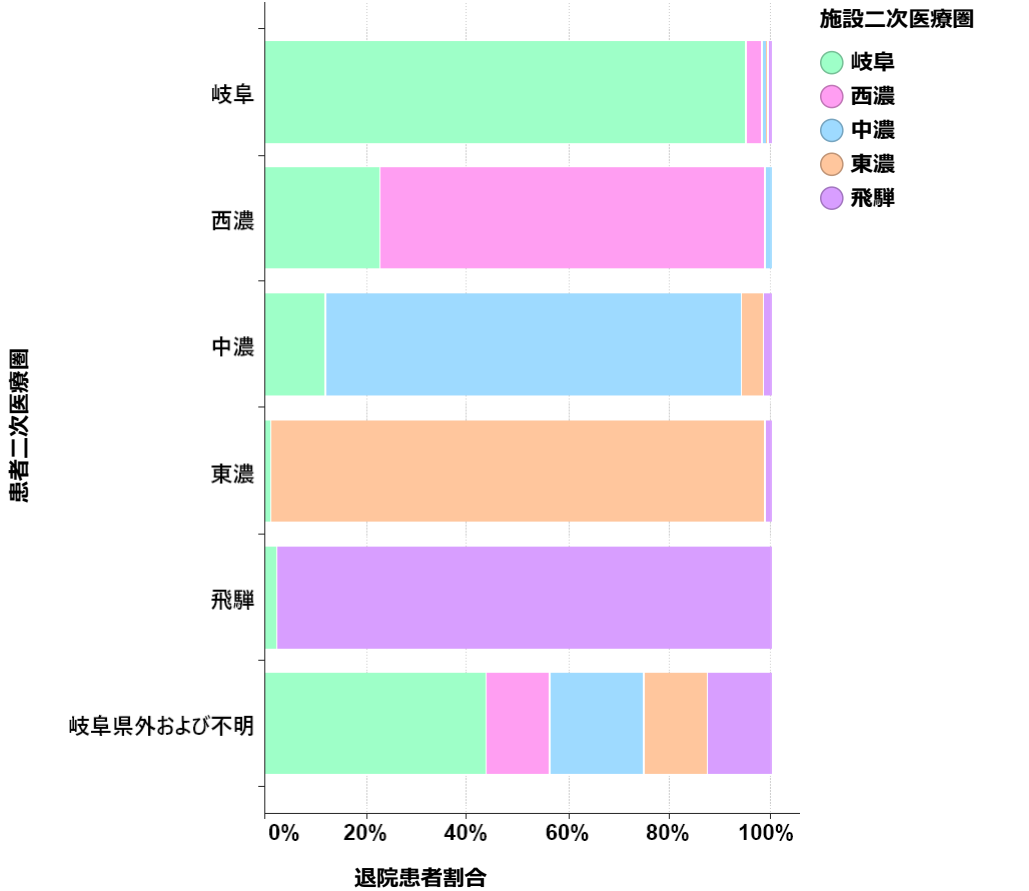


施設二次医療圏	地域			
	愛知県	岐阜県	三重県	東海三県以外 および不明
岐阜	-	244	0	-
西濃	-	81	0	0
中濃	-	58	-	-
東濃	-	95	0	0
飛騨	-	43	0	-

退院患者数

<<も膜下出血>

患者二次医療圏ごとの施設二次医療圏別退院患者割合

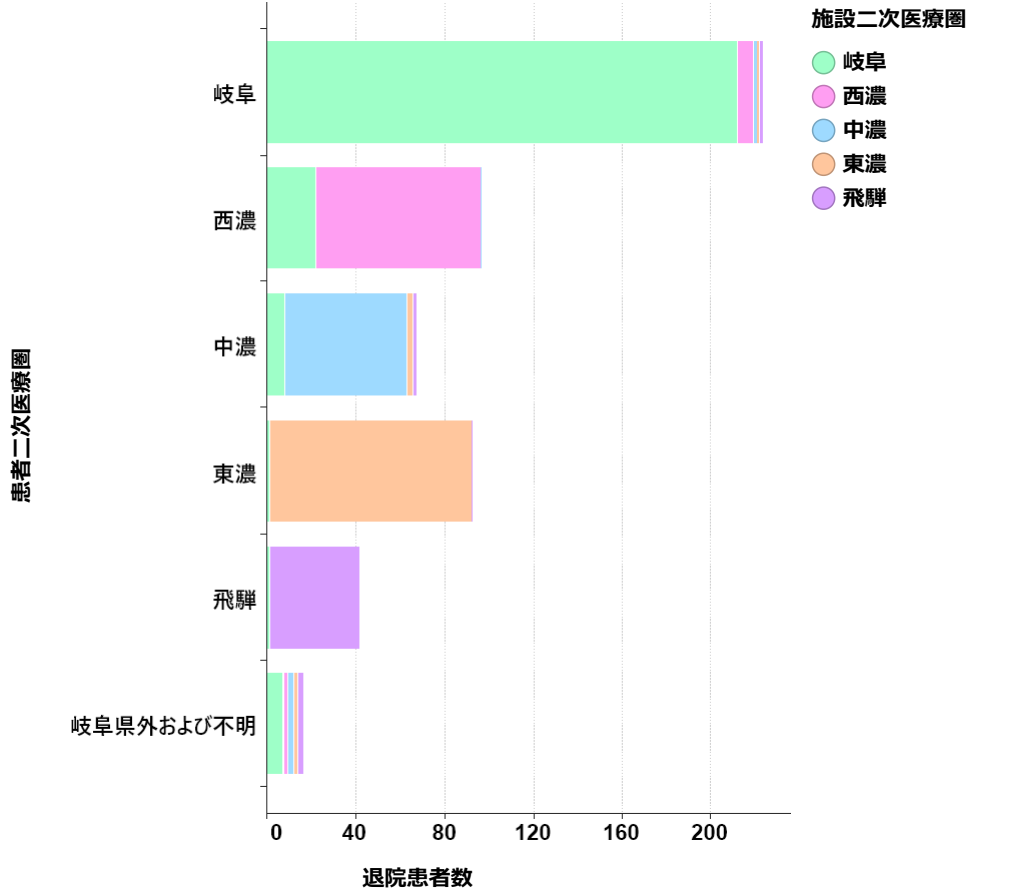


患者二次医療圏

施設二次医療圏

患者二次医療圏	岐阜	西濃	中濃	東濃	飛騨
岐阜	95.1%	3.1%	0.9%	0.4%	0.4%
西濃	22.7%	76.3%	1.0%	0.0%	0.0%
中濃	11.9%	0.0%	82.1%	4.5%	1.5%
東濃	1.1%	0.0%	0.0%	97.8%	1.1%
飛騨	2.4%	0.0%	0.0%	0.0%	97.6%
岐阜県外および不明	43.8%	12.5%	18.8%	12.5%	12.5%

患者二次医療圏ごとの施設二次医療圏別退院患者数



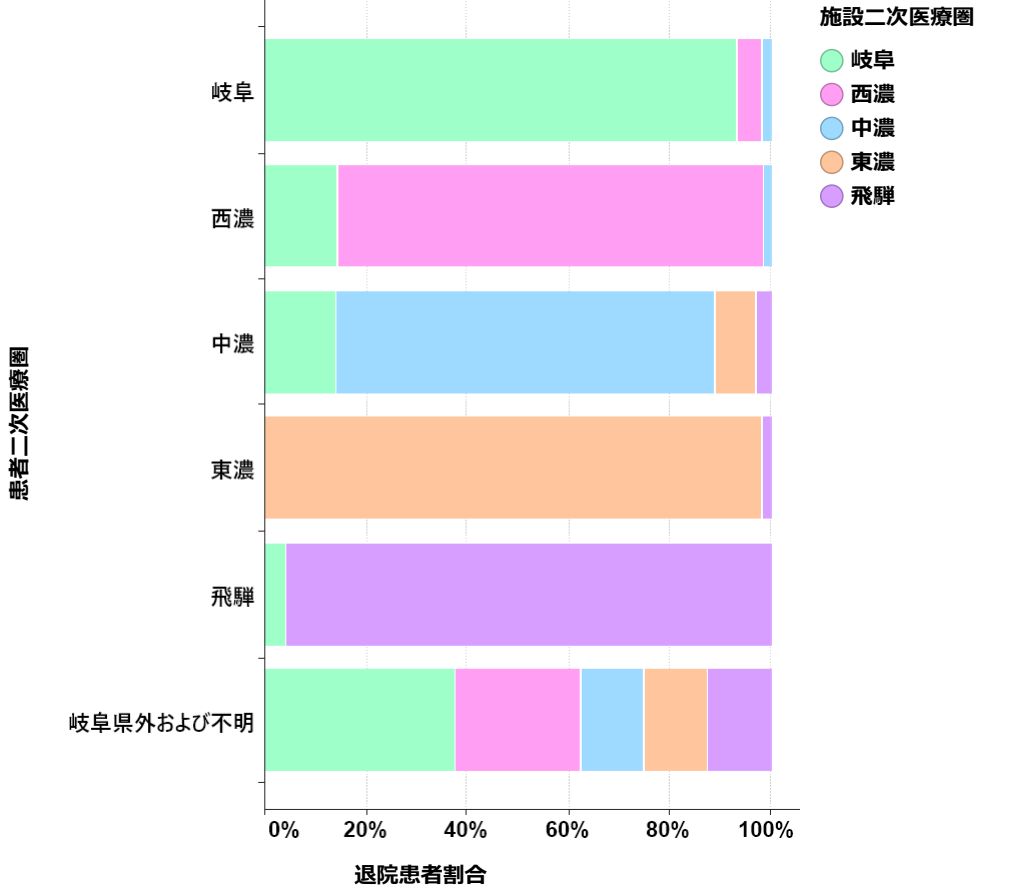
施設二次医療圏

施設二次医療圏

患者二次医療圏	岐阜	西濃	中濃	東濃	飛騨
岐阜	212	-	-	-	-
西濃	22	74	-	0	0
中濃	-	0	55	-	-
東濃	-	0	0	91	-
飛騨	-	0	0	0	40
岐阜県外および不明	-	-	-	-	-

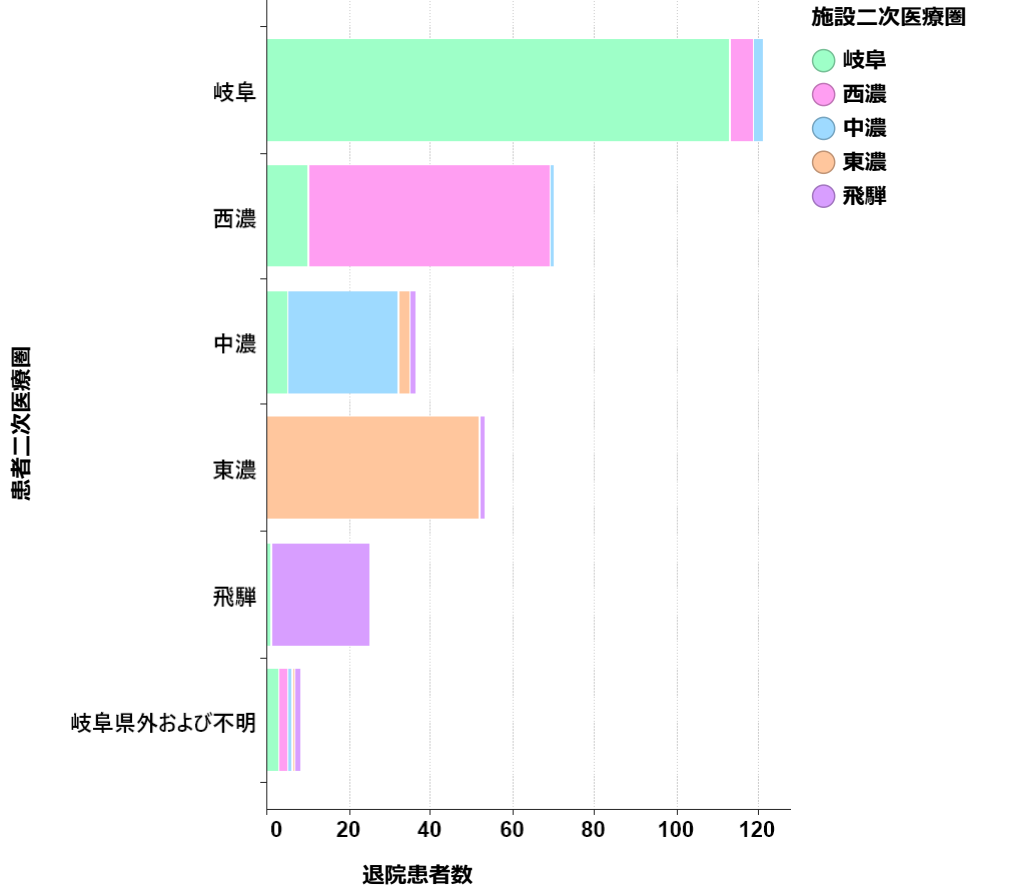
<<も膜下出血> 手術あり

患者二次医療圏ごとの施設二次医療圏別退院患者割合



施設二次医療圏					
患者二次医療圏	岐阜	西濃	中濃	東濃	飛騨
岐阜	93.4%	5.0%	1.7%	0.0%	0.0%
西濃	14.3%	84.3%	1.4%	0.0%	0.0%
中濃	13.9%	0.0%	75.0%	8.3%	2.8%
東濃	0.0%	0.0%	0.0%	98.1%	1.9%
飛騨	4.0%	0.0%	0.0%	0.0%	96.0%
岐阜県外および不明	37.5%	25.0%	12.5%	12.5%	12.5%

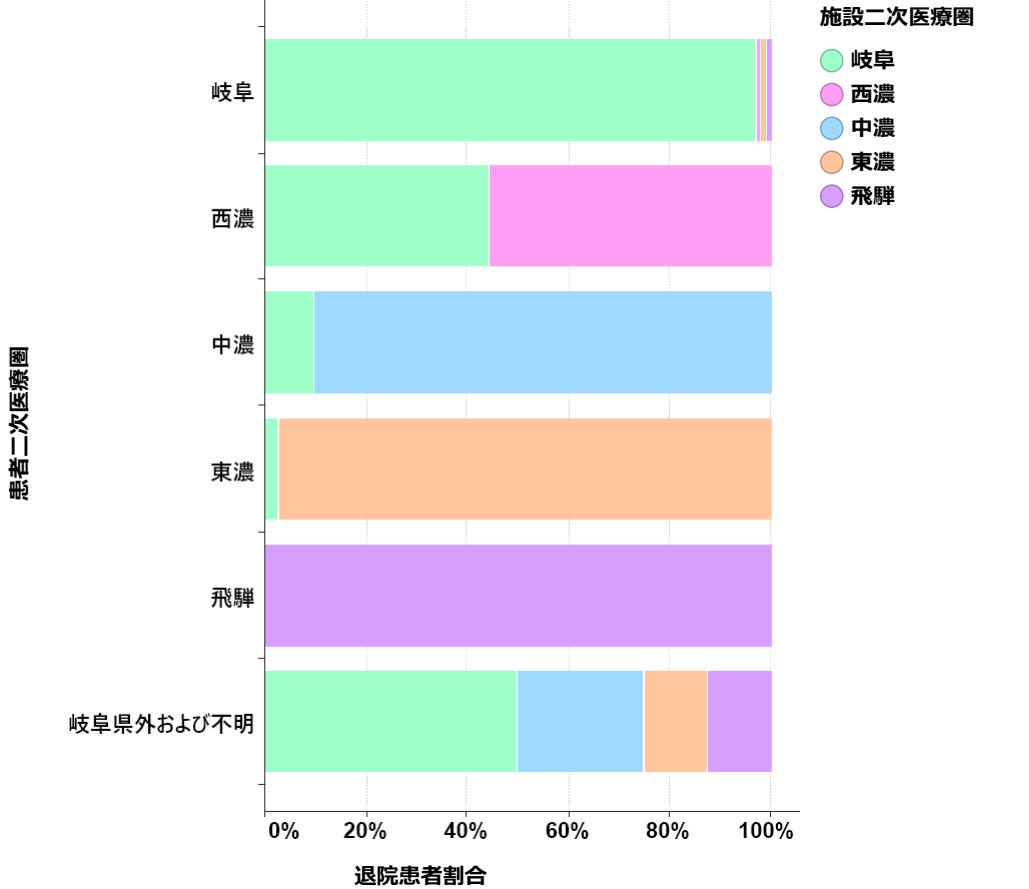
患者二次医療圏ごとの施設二次医療圏別退院患者数



施設二次医療圏					
患者二次医療圏	岐阜	西濃	中濃	東濃	飛騨
岐阜	113	-	-	0	0
西濃	10	59	-	0	0
中濃	-	0	27	-	-
東濃	0	0	0	52	-
飛騨	-	0	0	0	24
岐阜県外および不明	-	-	-	-	-

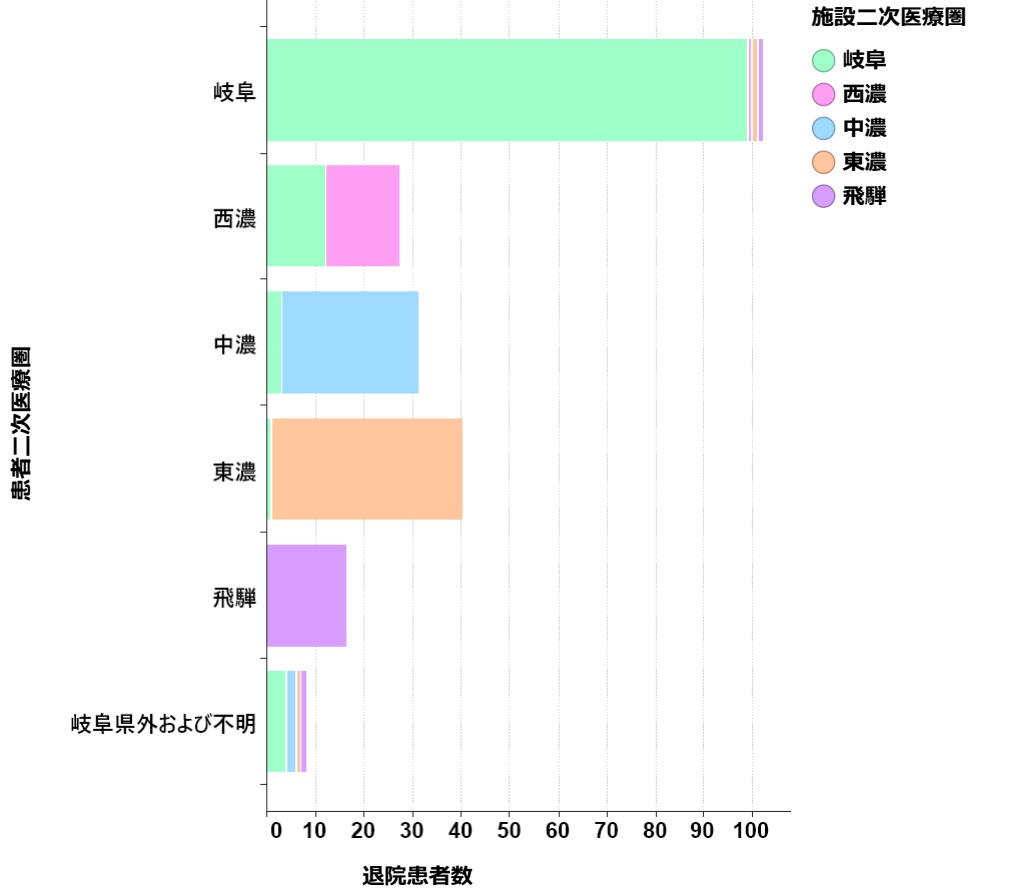
<<も膜下出血> 手術なし

患者二次医療圏ごとの施設二次医療圏別退院患者割合



施設二次医療圏					
患者二次医療圏	岐阜	西濃	中濃	東濃	飛騨
岐阜	97.1%	1.0%	0.0%	1.0%	1.0%
西濃	44.4%	55.6%	0.0%	0.0%	0.0%
中濃	9.7%	0.0%	90.3%	0.0%	0.0%
東濃	2.5%	0.0%	0.0%	97.5%	0.0%
飛騨	0.0%	0.0%	0.0%	0.0%	100.0%
岐阜県外および不明	50.0%	0.0%	25.0%	12.5%	12.5%

患者二次医療圏ごとの施設二次医療圏別退院患者数



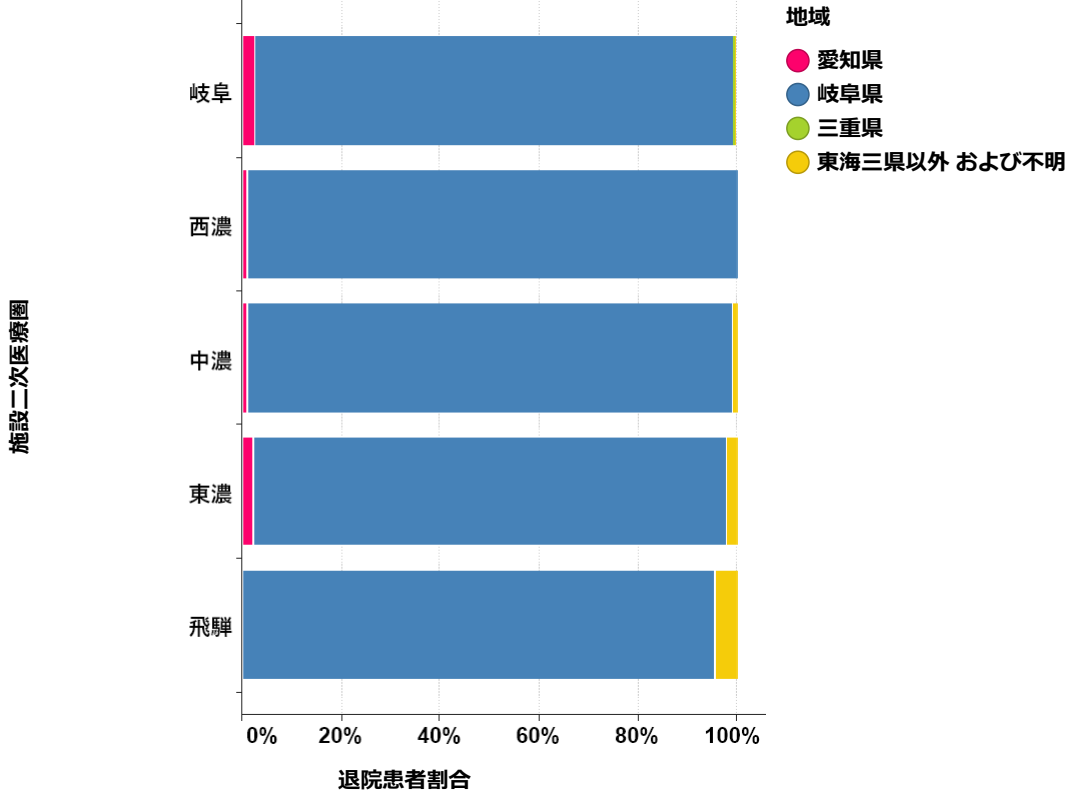
施設二次医療圏					
患者二次医療圏	岐阜	西濃	中濃	東濃	飛騨
岐阜	99	-	0	-	-
西濃	12	15	0	0	0
中濃	-	0	28	0	0
東濃	-	0	0	39	0
飛騨	0	0	0	0	16
岐阜県外および不明	-	0	-	-	-

< 目次 >

1. 全疾病
2. がん
3. 脳卒中
- 4. 心筋梗塞**
5. 糖尿病
6. 精神疾患

<急性心筋梗塞>

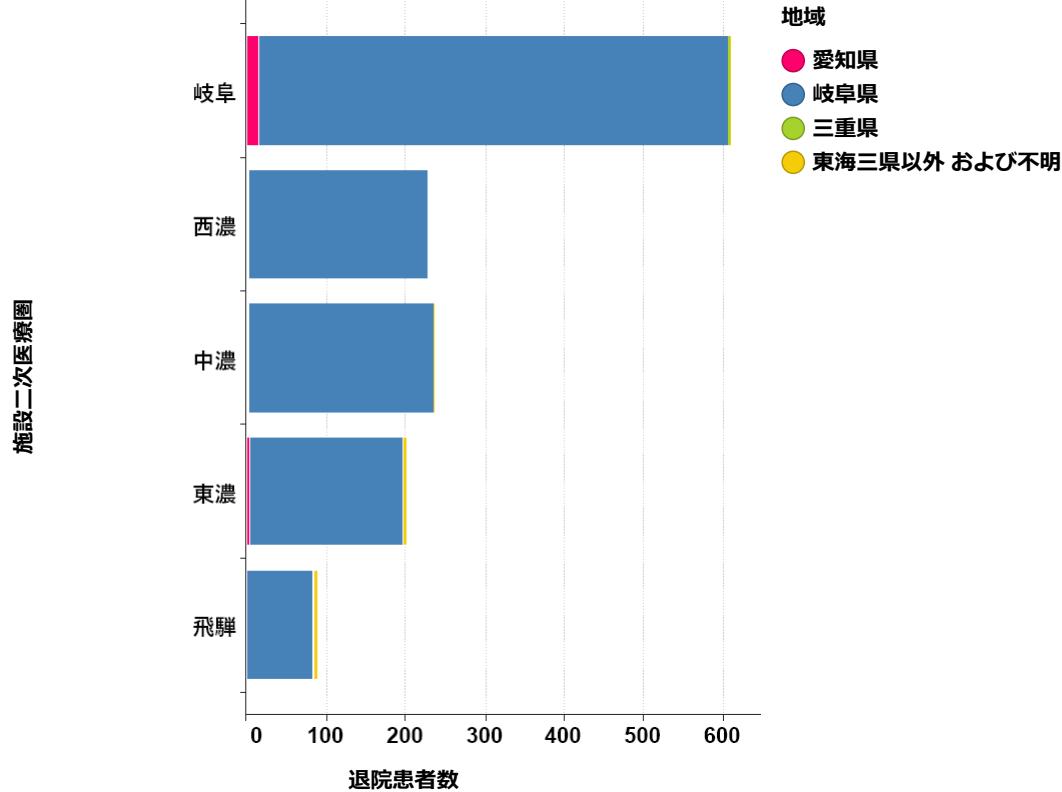
施設二次医療圏ごとの地域別退院患者割合



施設二次医療圏	地域			
	愛知県	岐阜県	三重県	東海三県以外 および不明
岐阜	2.3%	97.2%	0.2%	0.3%
西濃	0.9%	99.1%	0.0%	0.0%
中濃	0.8%	98.3%	0.0%	0.8%
東濃	2.0%	96.0%	0.0%	2.0%
飛騨	0.0%	95.5%	0.0%	4.5%

退院患者割合

施設二次医療圏ごとの地域別退院患者数

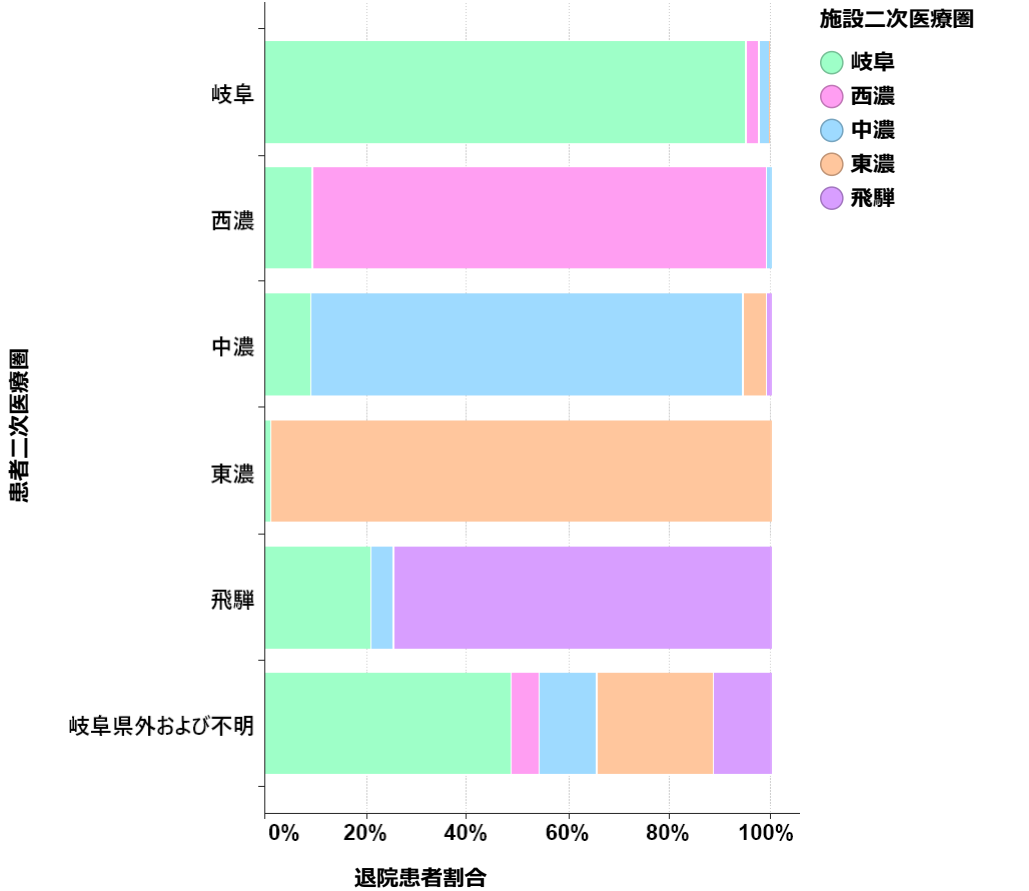


施設二次医療圏	地域			
	愛知県	岐阜県	三重県	東海三県以外 および不明
岐阜	14	594	-	-
西濃	-	225	0	0
中濃	-	234	0	-
東濃	-	193	0	-
飛騨	0	84	0	-

退院患者数

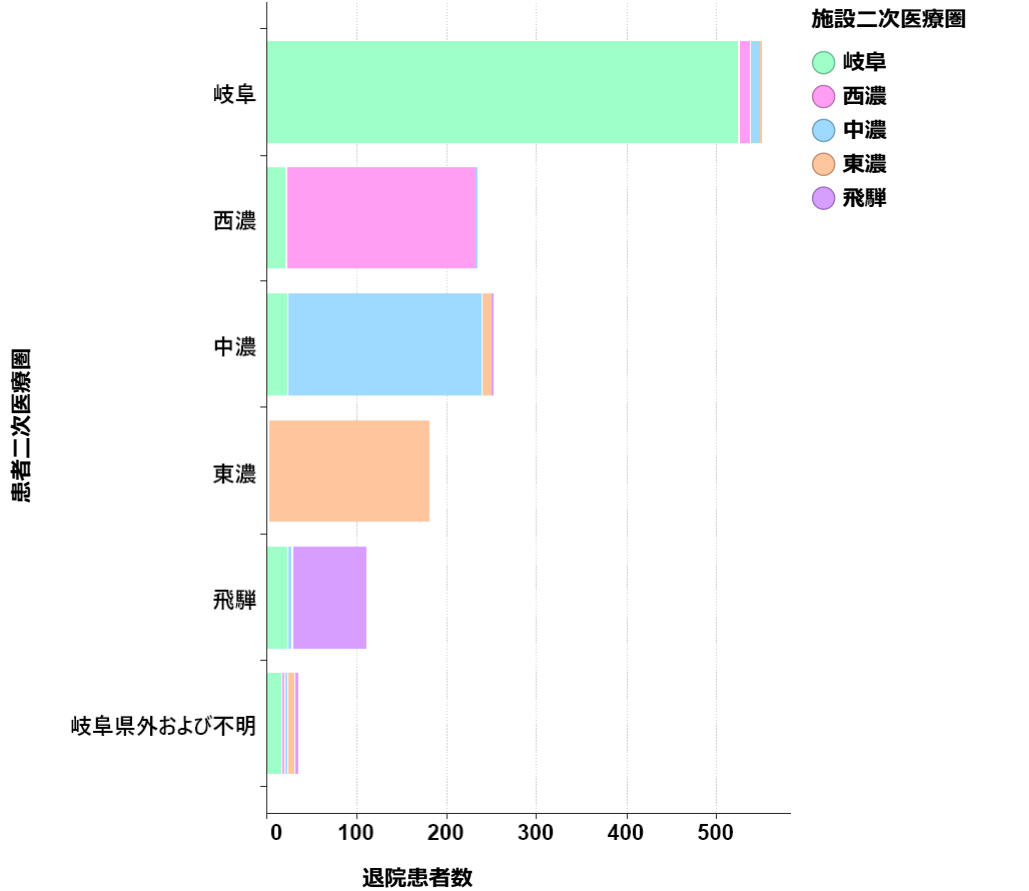
<急性心筋梗塞>

患者二次医療圏ごとの施設二次医療圏別退院患者割合



施設二次医療圏					
患者二次医療圏	岐阜	西濃	中濃	東濃	飛騨
岐阜	95.1%	2.5%	2.0%	0.4%	0.0%
西濃	9.4%	89.8%	0.9%	0.0%	0.0%
中濃	9.1%	0.0%	85.4%	4.7%	0.8%
東濃	1.1%	0.0%	0.0%	98.9%	0.0%
飛騨	20.9%	0.0%	4.5%	0.0%	74.5%
岐阜県外および不明	48.6%	5.7%	11.4%	22.9%	11.4%

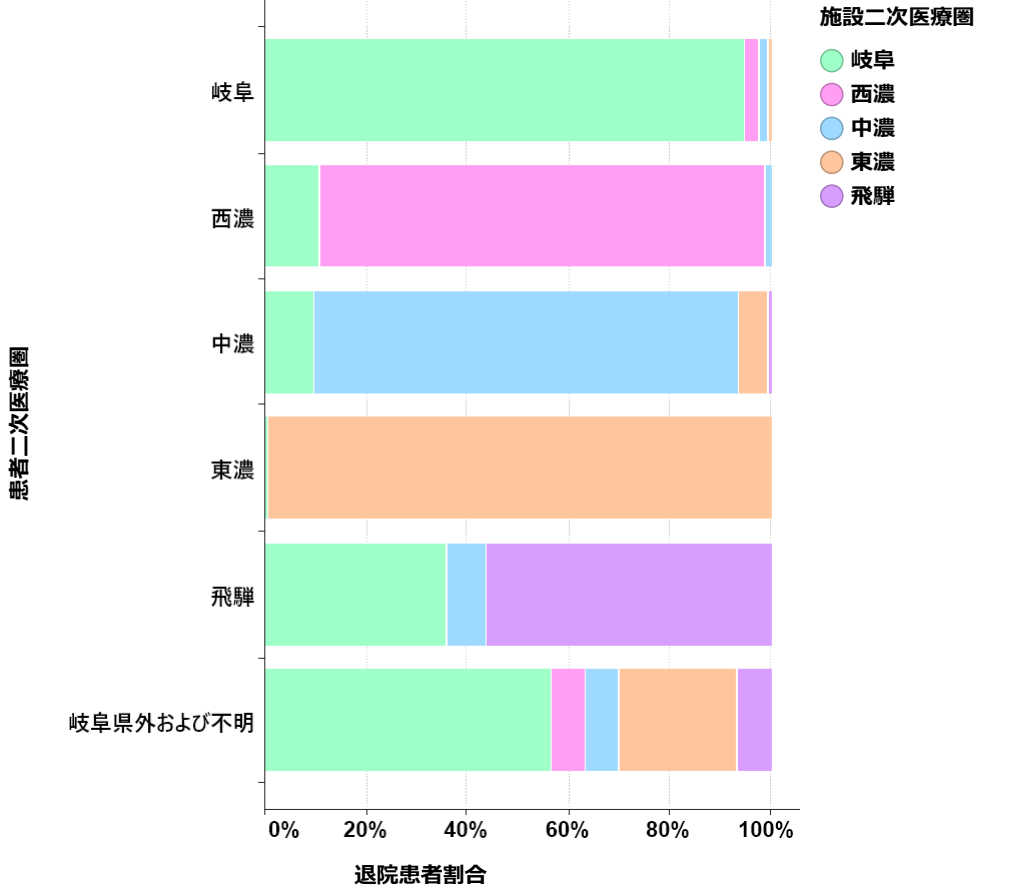
患者二次医療圏ごとの施設二次医療圏別退院患者数



施設二次医療圏					
患者二次医療圏	岐阜	西濃	中濃	東濃	飛騨
岐阜	524	14	11	-	0
西濃	22	211	-	0	0
中濃	23	0	216	12	-
東濃	-	0	0	179	0
飛騨	23	0	-	0	82
岐阜県外および不明	17	-	-	-	-

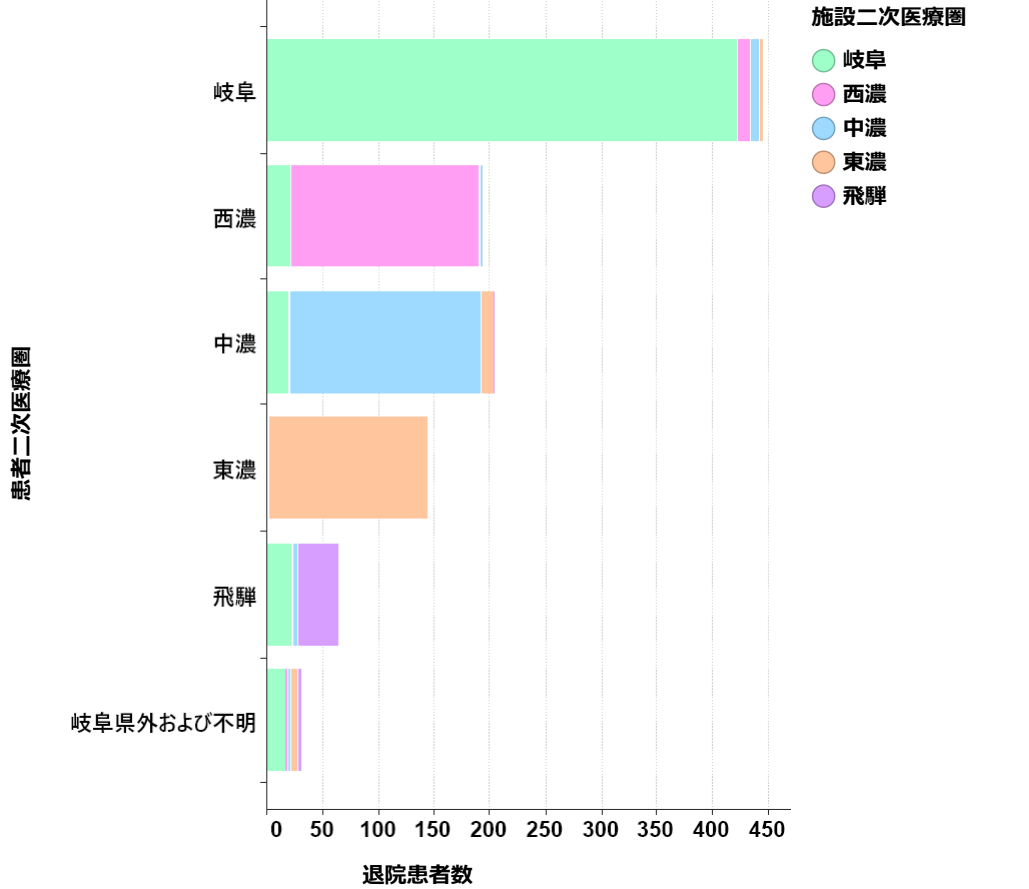
<急性心筋梗塞> 手術あり

患者二次医療圏ごとの施設二次医療圏別退院患者割合



施設二次医療圏					
患者二次医療圏	岐阜	西濃	中濃	東濃	飛騨
岐阜	94.8%	2.9%	1.8%	0.4%	0.0%
西濃	10.9%	88.1%	1.0%	0.0%	0.0%
中濃	9.8%	0.0%	83.9%	5.9%	0.5%
東濃	0.7%	0.0%	0.0%	99.3%	0.0%
飛騨	35.9%	0.0%	7.8%	0.0%	56.3%
岐阜県外および不明	56.7%	6.7%	6.7%	23.3%	6.7%

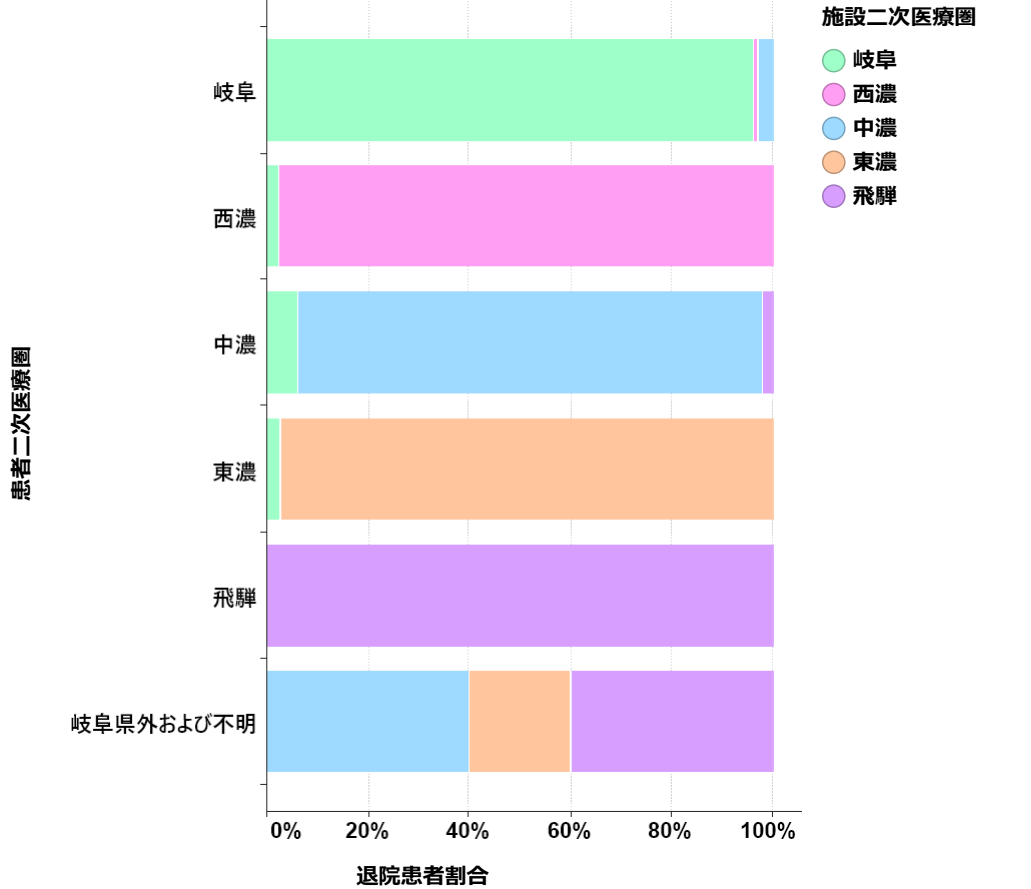
患者二次医療圏ごとの施設二次医療圏別退院患者数



施設二次医療圏					
患者二次医療圏	岐阜	西濃	中濃	東濃	飛騨
岐阜	422	13	-	-	0
西濃	21	170	-	0	0
中濃	20	0	172	12	-
東濃	-	0	0	142	0
飛騨	23	0	-	0	36
岐阜県外および不明	17	-	-	-	-

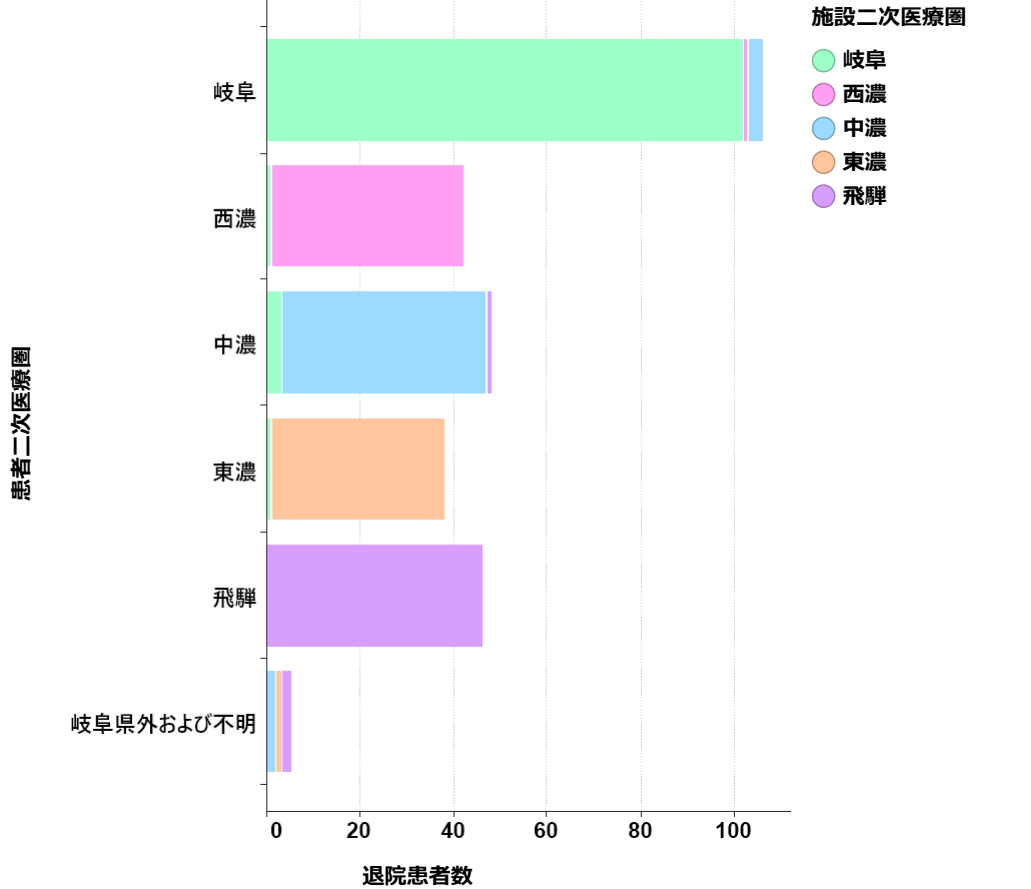
<急性心筋梗塞> 手術なし

患者二次医療圏ごとの施設二次医療圏別退院患者割合



施設二次医療圏					
患者二次医療圏	岐阜	西濃	中濃	東濃	飛騨
岐阜	96.2%	0.9%	2.8%	0.0%	0.0%
西濃	2.4%	97.6%	0.0%	0.0%	0.0%
中濃	6.3%	0.0%	91.7%	0.0%	2.1%
東濃	2.6%	0.0%	0.0%	97.4%	0.0%
飛騨	0.0%	0.0%	0.0%	0.0%	100.0%
岐阜県外および不明	0.0%	0.0%	40.0%	20.0%	40.0%

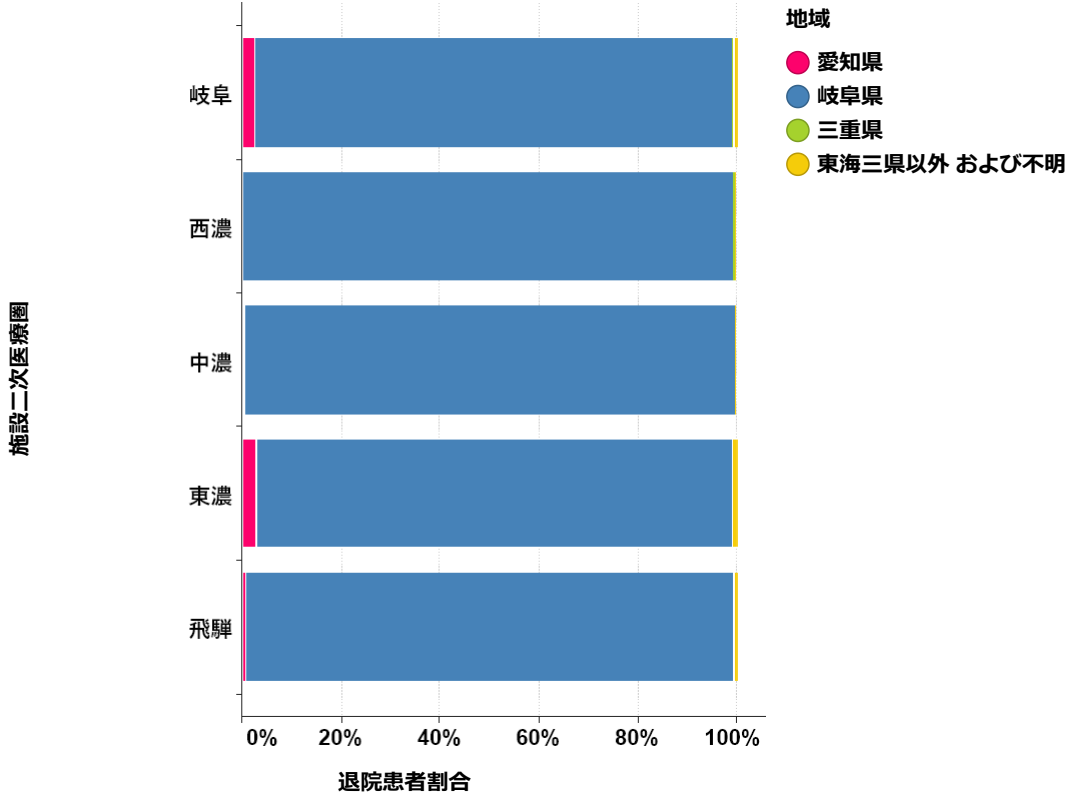
患者二次医療圏ごとの施設二次医療圏別退院患者数



施設二次医療圏					
患者二次医療圏	岐阜	西濃	中濃	東濃	飛騨
岐阜	102	-	-	0	0
西濃	-	41	0	0	0
中濃	-	0	44	0	-
東濃	-	0	0	37	0
飛騨	0	0	0	0	46
岐阜県外および不明	0	0	-	-	-

<狭心症>

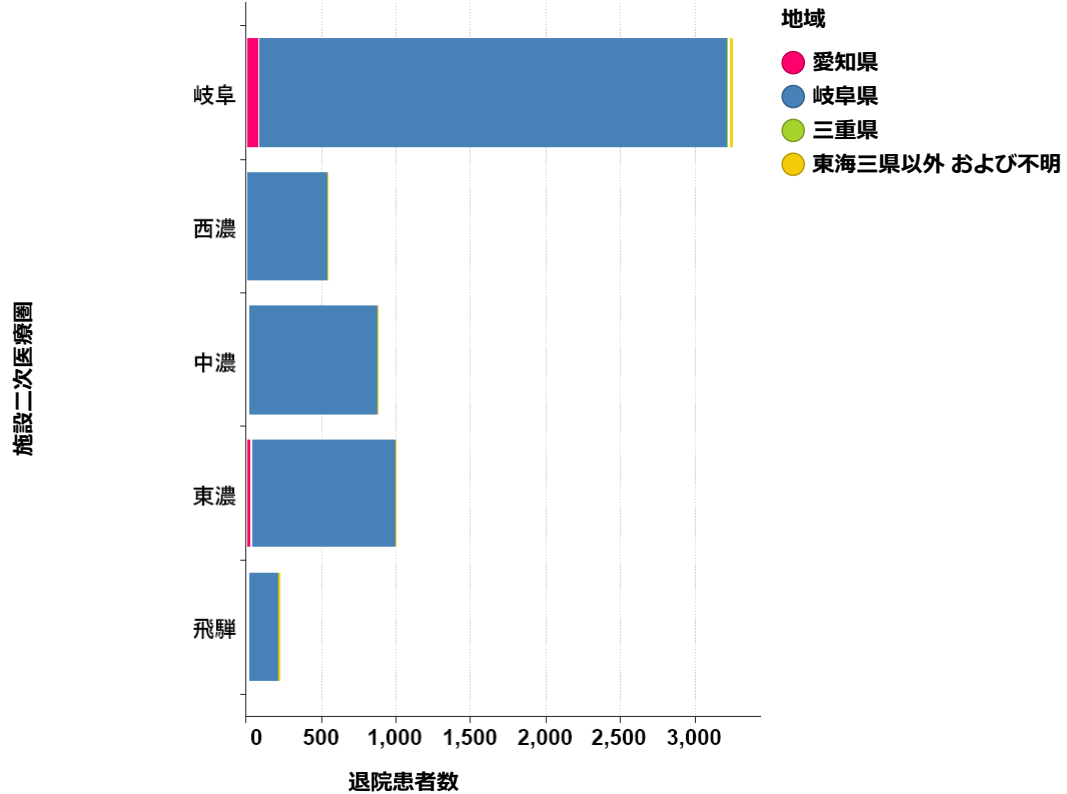
施設二次医療圏ごとの地域別退院患者割合



施設二次医療圏	地域			
	愛知県	岐阜県	三重県	東海三県以外 および不明
岐阜	2.4%	96.8%	0.2%	0.6%
西濃	0.0%	99.5%	0.2%	0.4%
中濃	0.3%	99.3%	0.0%	0.3%
東濃	2.8%	96.3%	0.0%	0.9%
飛騨	0.5%	99.1%	0.0%	0.5%

退院患者割合

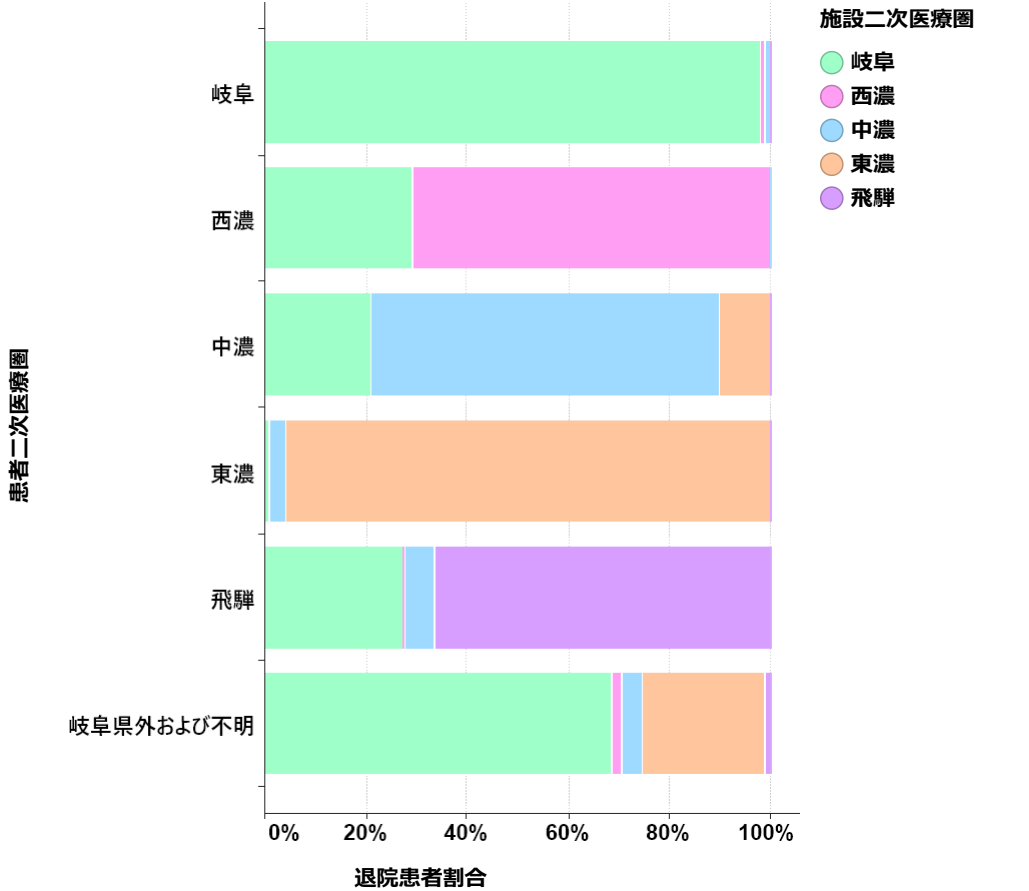
施設二次医療圏ごとの地域別退院患者数



施設二次医療圏	地域			
	愛知県	岐阜県	三重県	東海三県以外 および不明
岐阜	79	3,140	-	20
西濃	0	544	-	-
中濃	-	870	0	-
東濃	28	968	0	-
飛騨	-	212	0	-

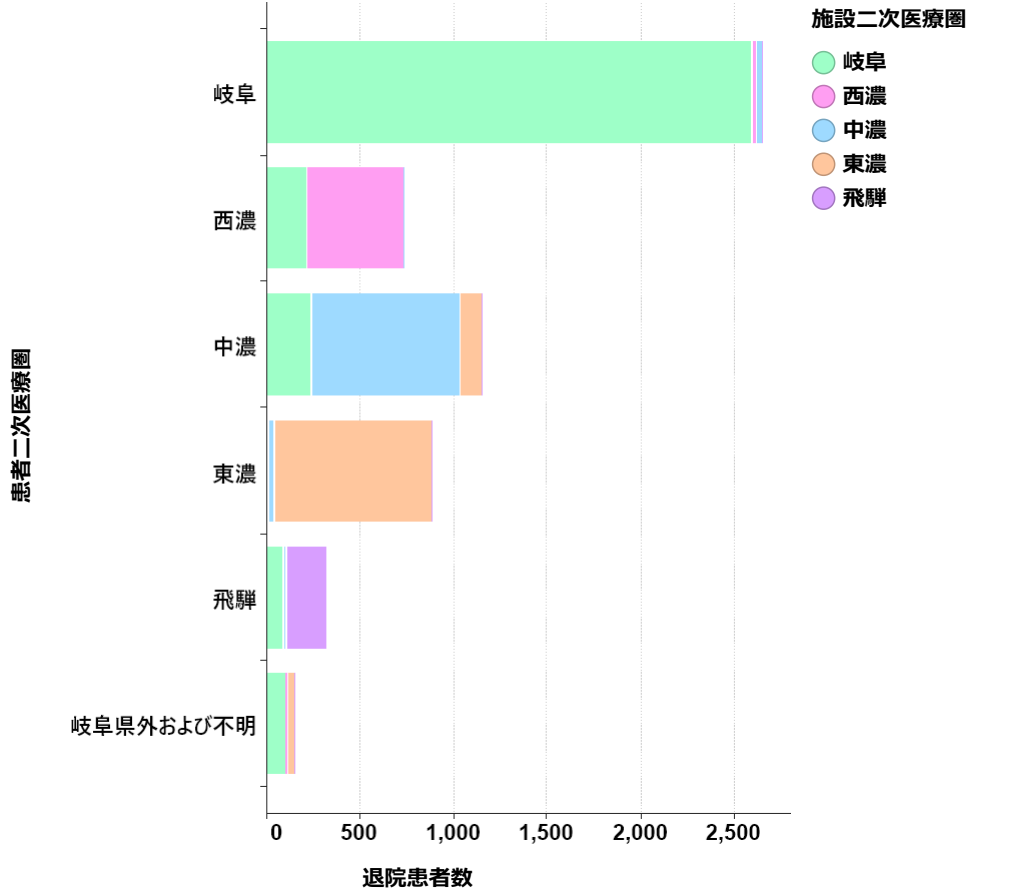
退院患者数

患者二次医療圏ごとの施設二次医療圏別退院患者割合



施設二次医療圏					
患者二次医療圏	岐阜	西濃	中濃	東濃	飛騨
岐阜	97.9%	1.0%	1.1%	0.0%	0.0%
西濃	29.1%	70.7%	0.1%	0.0%	0.0%
中濃	20.9%	0.0%	68.9%	10.2%	0.1%
東濃	0.8%	0.0%	3.4%	95.7%	0.1%
飛騨	27.4%	0.3%	5.7%	0.0%	66.6%
岐阜県外および不明	68.6%	2.0%	3.9%	24.2%	1.3%

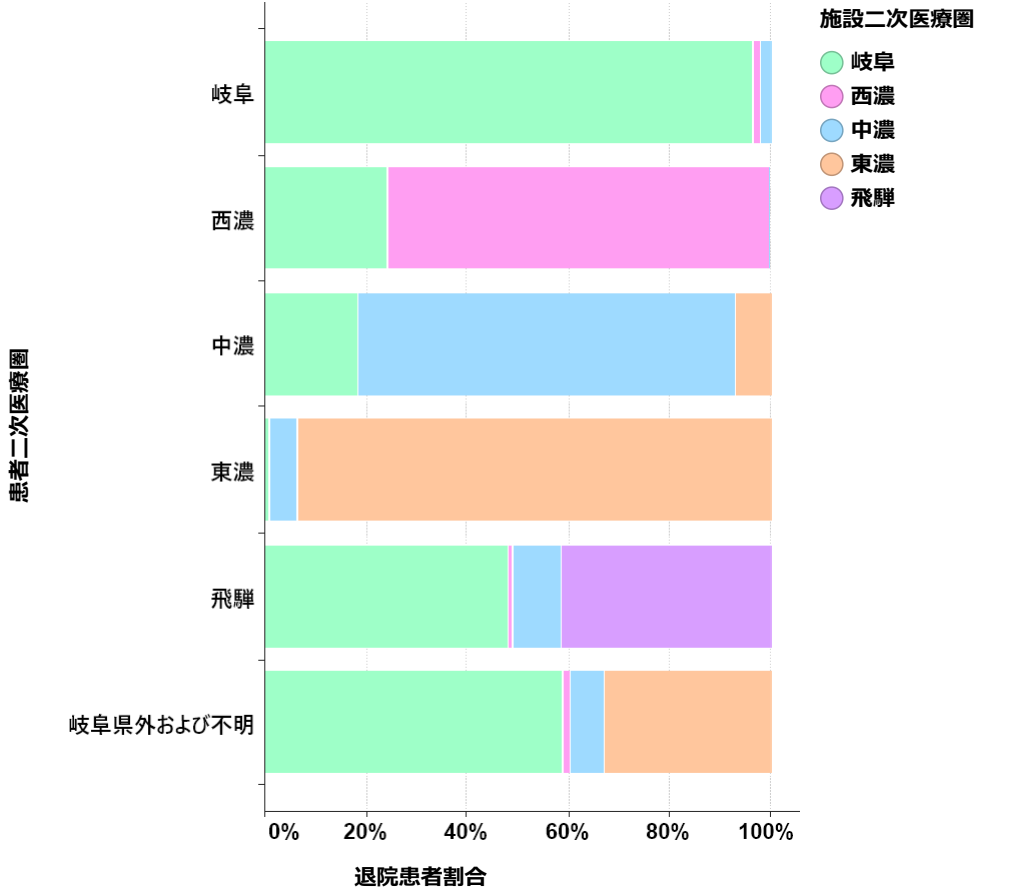
患者二次医療圏ごとの施設二次医療圏別退院患者数



施設二次医療圏					
患者二次医療圏	岐阜	西濃	中濃	東濃	飛騨
岐阜	2,594	26	28	-	-
西濃	213	517	-	0	0
中濃	240	0	793	117	-
東濃	-	0	30	850	-
飛騨	86	-	18	0	209
岐阜県外および不明	105	-	-	37	-

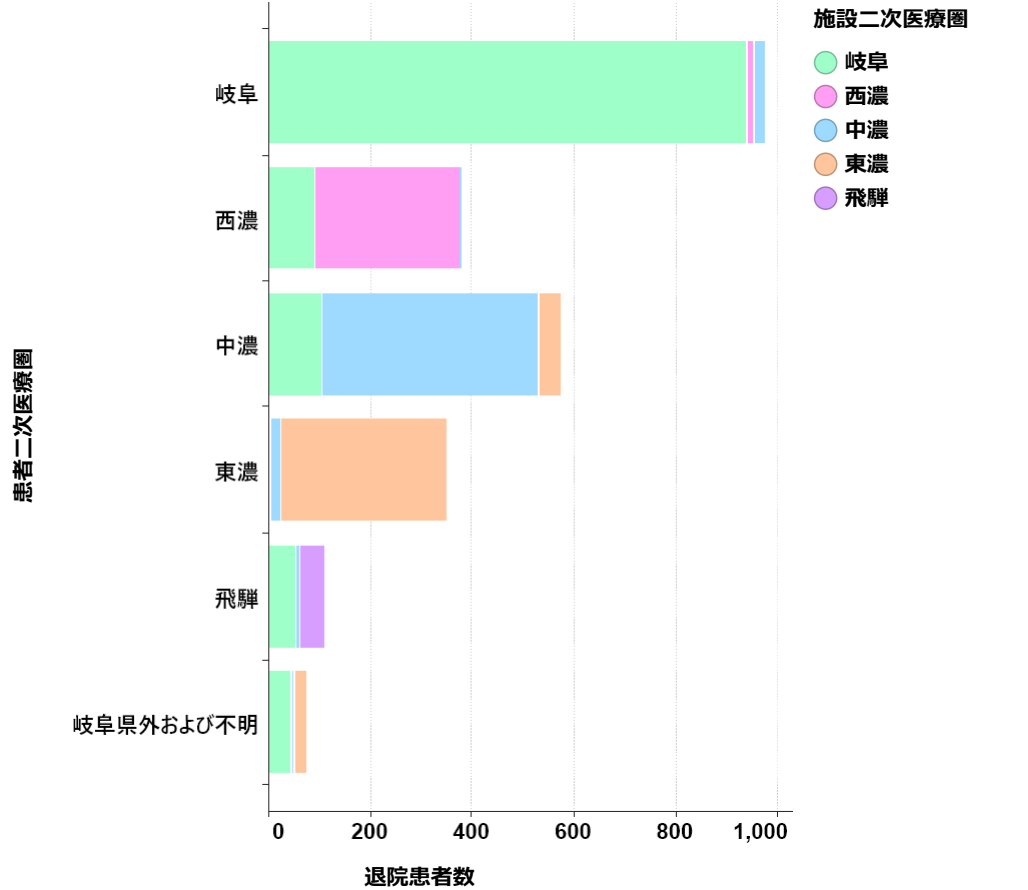
<狭心症> 手術あり

患者二次医療圏ごとの施設二次医療圏別退院患者割合



施設二次医療圏					
患者二次医療圏	岐阜	西濃	中濃	東濃	飛騨
岐阜	96.4%	1.4%	2.2%	0.0%	0.0%
西濃	24.1%	75.6%	0.3%	0.0%	0.0%
中濃	18.4%	0.0%	74.6%	7.0%	0.0%
東濃	0.9%	0.0%	5.4%	93.7%	0.0%
飛騨	48.1%	0.9%	9.4%	0.0%	41.5%
岐阜県外および不明	58.9%	1.4%	6.8%	32.9%	0.0%

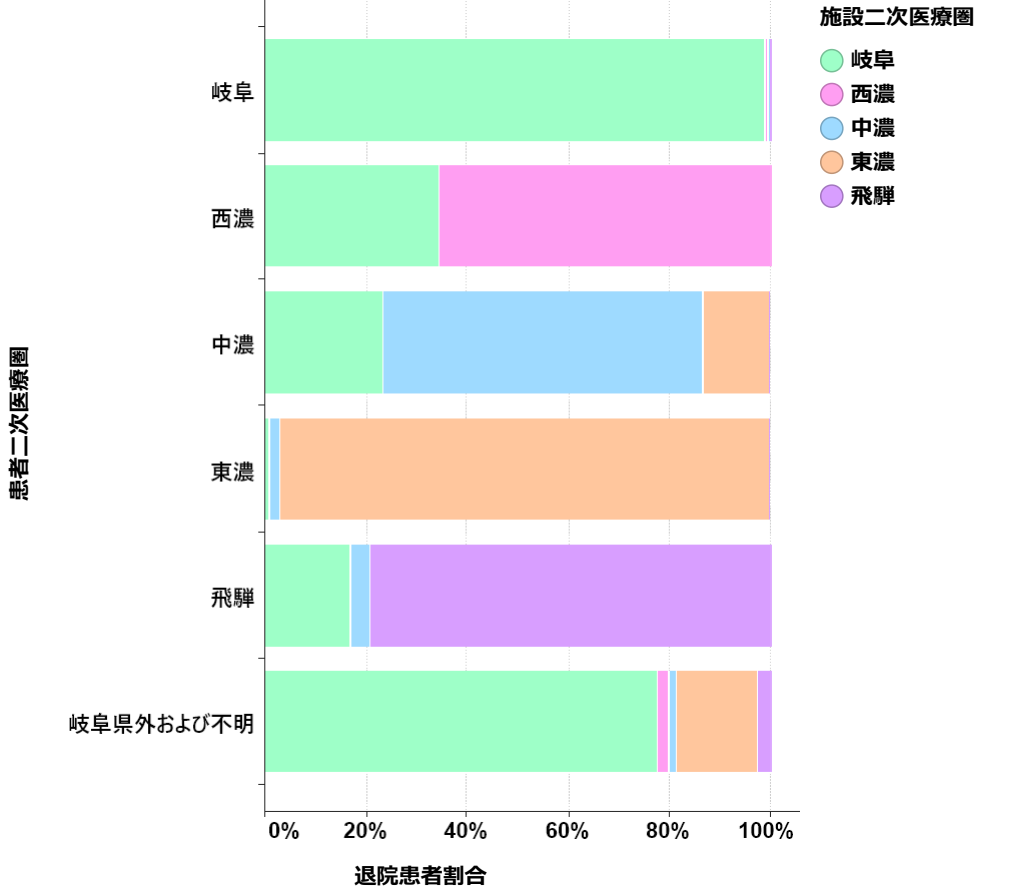
患者二次医療圏ごとの施設二次医療圏別退院患者数



施設二次医療圏					
患者二次医療圏	岐阜	西濃	中濃	東濃	飛騨
岐阜	940	14	21	0	0
西濃	91	285	-	0	0
中濃	105	0	426	40	0
東濃	-	0	19	327	0
飛騨	51	-	10	0	44
岐阜県外および不明	43	-	-	24	0

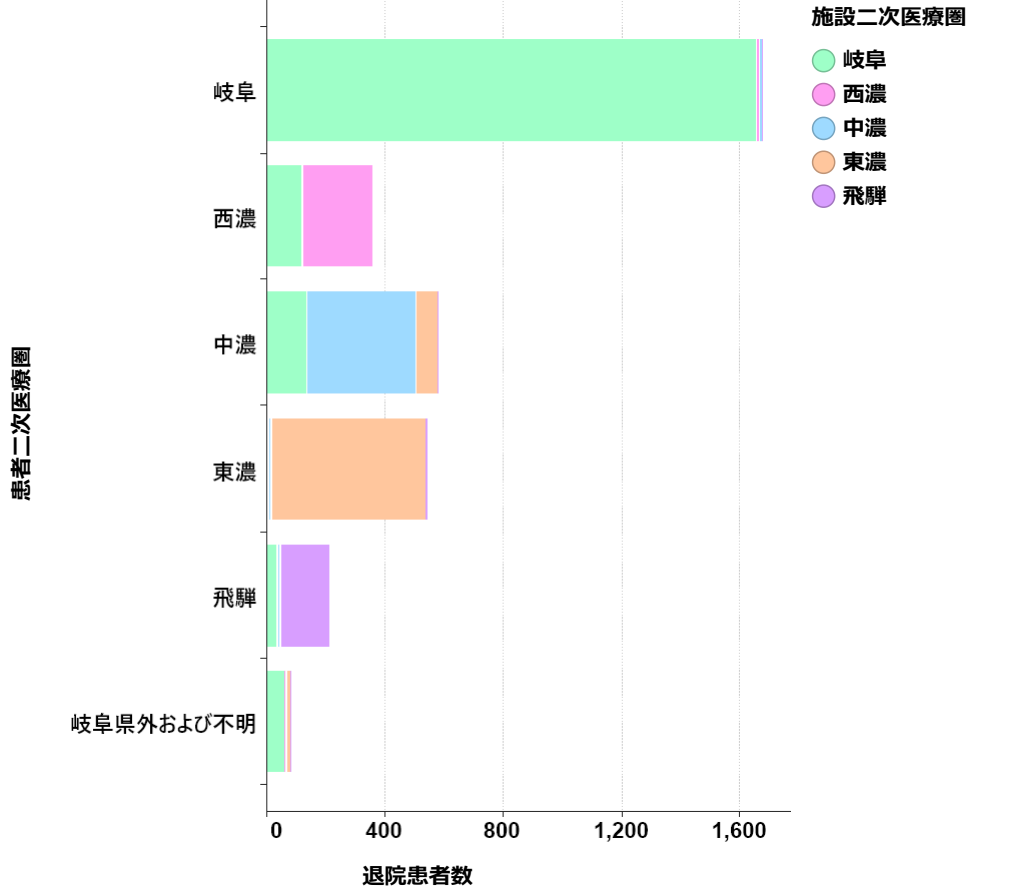
<狭心症> 手術なし

患者二次医療圏ごとの施設二次医療圏別退院患者割合



施設二次医療圏					
患者二次医療圏	岐阜	西濃	中濃	東濃	飛騨
岐阜	98.7%	0.7%	0.4%	0.1%	0.1%
西濃	34.5%	65.5%	0.0%	0.0%	0.0%
中濃	23.3%	0.0%	63.3%	13.3%	0.2%
東濃	0.7%	0.0%	2.0%	97.0%	0.2%
飛騨	16.8%	0.0%	3.8%	0.0%	79.3%
岐阜県外および不明	77.5%	2.5%	1.3%	16.3%	2.5%

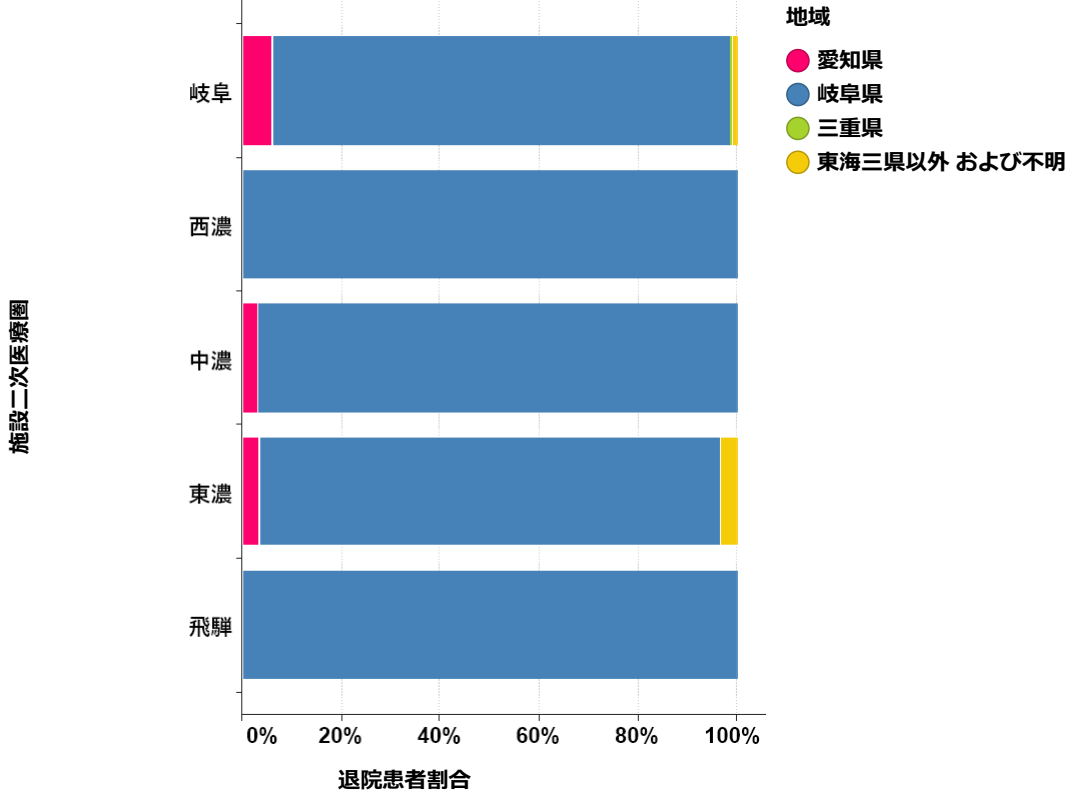
患者二次医療圏ごとの施設二次医療圏別退院患者数



施設二次医療圏					
患者二次医療圏	岐阜	西濃	中濃	東濃	飛騨
岐阜	1,654	12	-	-	-
西濃	122	232	0	0	0
中濃	135	0	367	77	-
東濃	-	0	11	523	-
飛騨	35	0	-	0	165
岐阜県外および不明	62	-	-	13	-

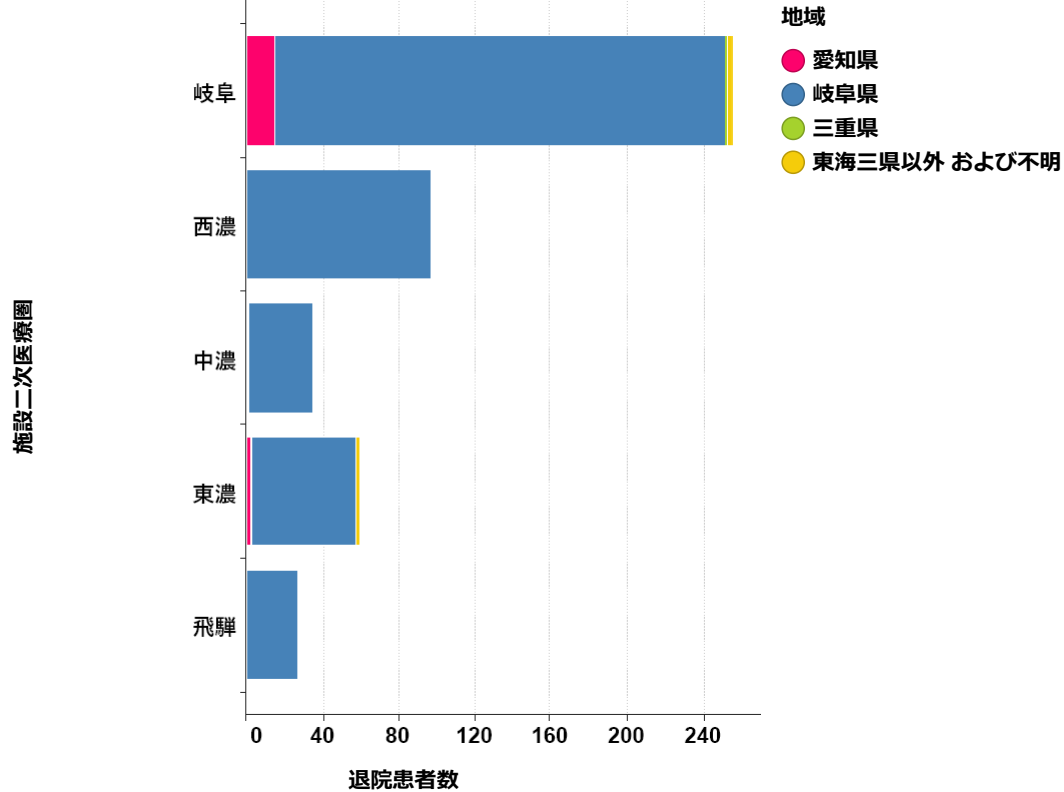
<大動脈解離>

施設二次医療圏ごとの地域別退院患者割合



施設二次医療圏	地域			
	愛知県	岐阜県	三重県	東海三県以外 および不明
岐阜	5.9%	92.9%	0.4%	0.8%
西濃	0.0%	100.0%	0.0%	0.0%
中濃	2.9%	97.1%	0.0%	0.0%
東濃	3.4%	93.2%	0.0%	3.4%
飛騨	0.0%	100.0%	0.0%	0.0%

施設二次医療圏ごとの地域別退院患者数



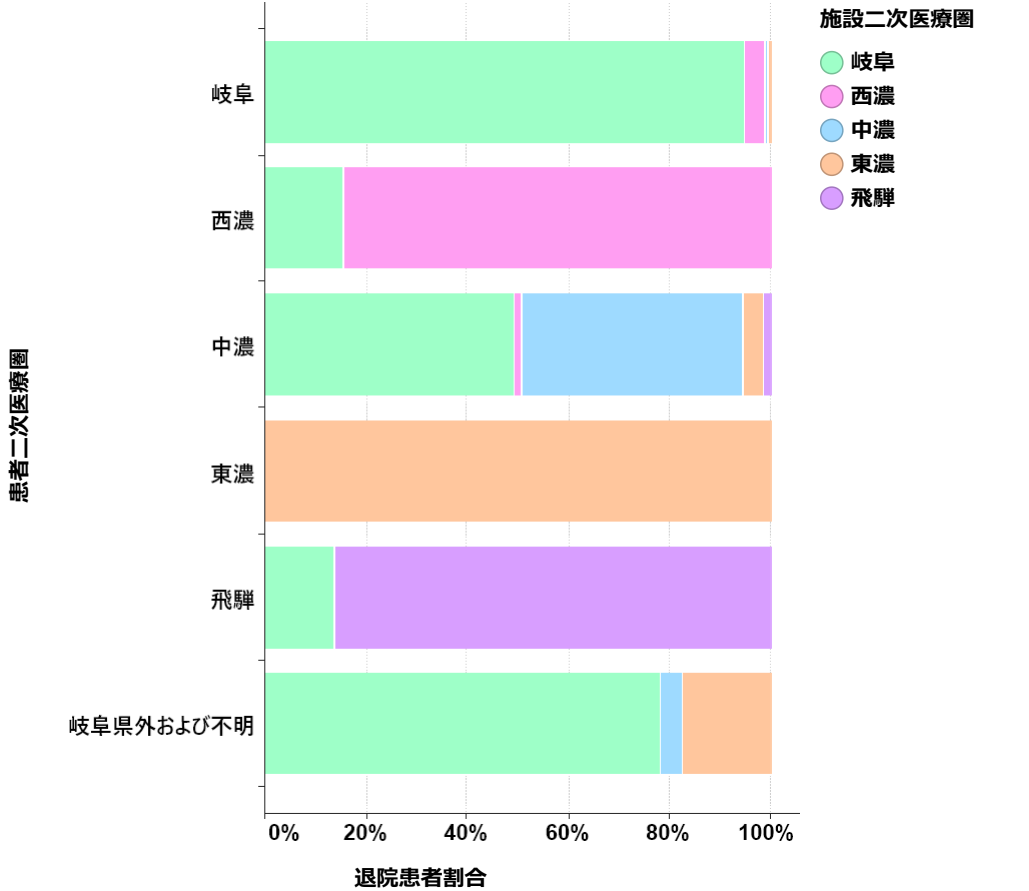
施設二次医療圏	地域			
	愛知県	岐阜県	三重県	東海三県以外 および不明
岐阜	15	237	-	-
西濃	0	96	0	0
中濃	-	33	0	0
東濃	-	55	0	-
飛騨	0	26	0	0

退院患者割合

退院患者数

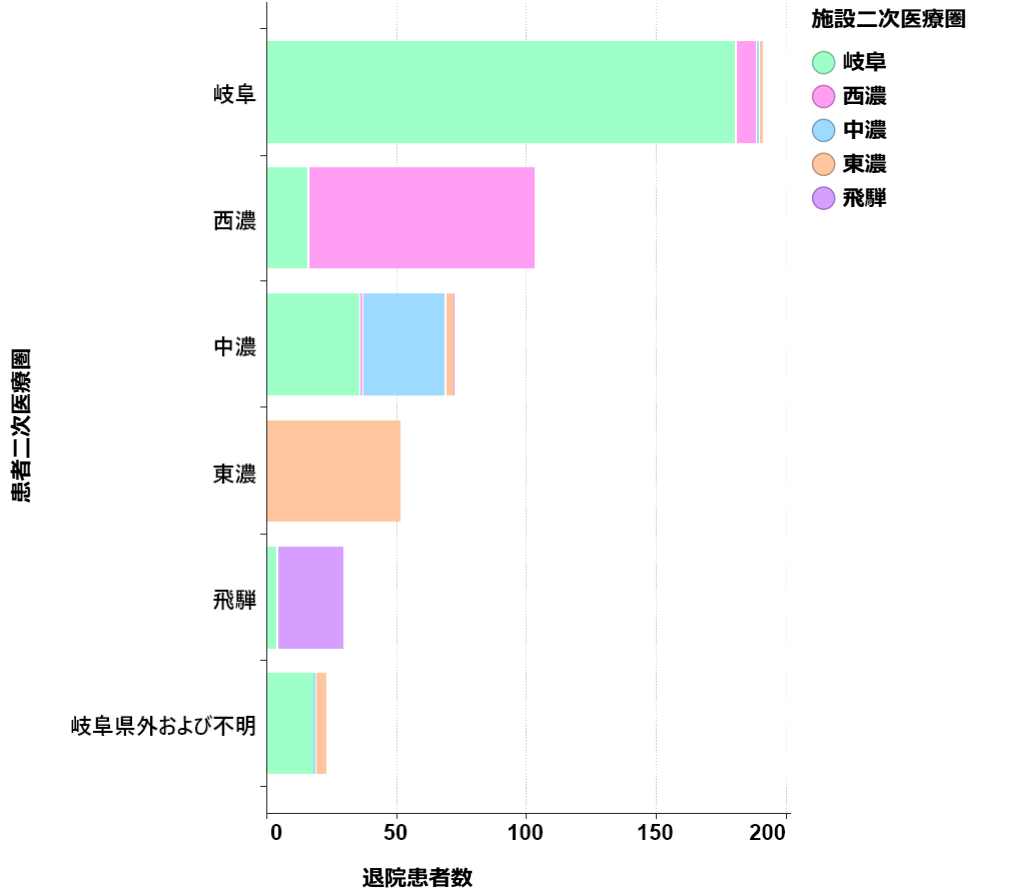
<大動脈解離>

患者二次医療圏ごとの施設二次医療圏別退院患者割合



施設二次医療圏					
患者二次医療圏	岐阜	西濃	中濃	東濃	飛騨
岐阜	94.8%	4.2%	0.5%	0.5%	0.0%
西濃	15.5%	84.5%	0.0%	0.0%	0.0%
中濃	49.3%	1.4%	43.8%	4.1%	1.4%
東濃	0.0%	0.0%	0.0%	100.0%	0.0%
飛騨	13.8%	0.0%	0.0%	0.0%	86.2%
岐阜県外および不明	78.3%	0.0%	4.3%	17.4%	0.0%

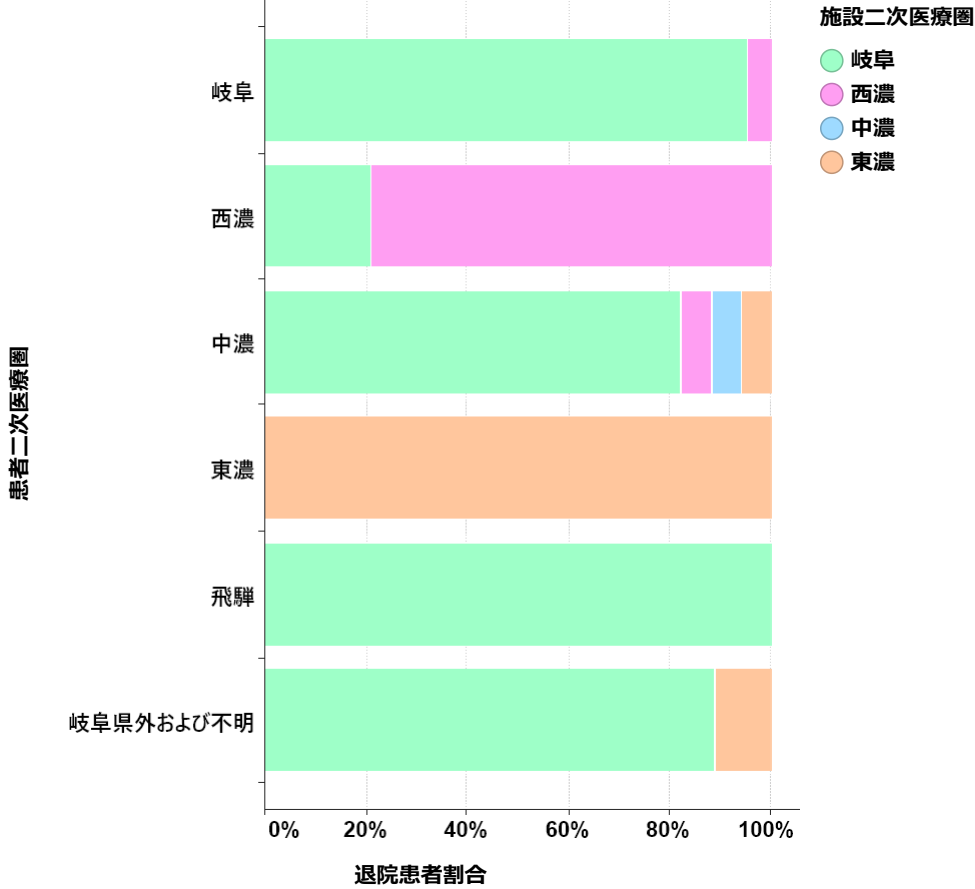
患者二次医療圏ごとの施設二次医療圏別退院患者数



施設二次医療圏					
患者二次医療圏	岐阜	西濃	中濃	東濃	飛騨
岐阜	181	-	-	-	0
西濃	16	87	0	0	0
中濃	36	-	32	-	-
東濃	0	0	0	51	0
飛騨	-	0	0	0	25
岐阜県外および不明	18	0	-	-	0

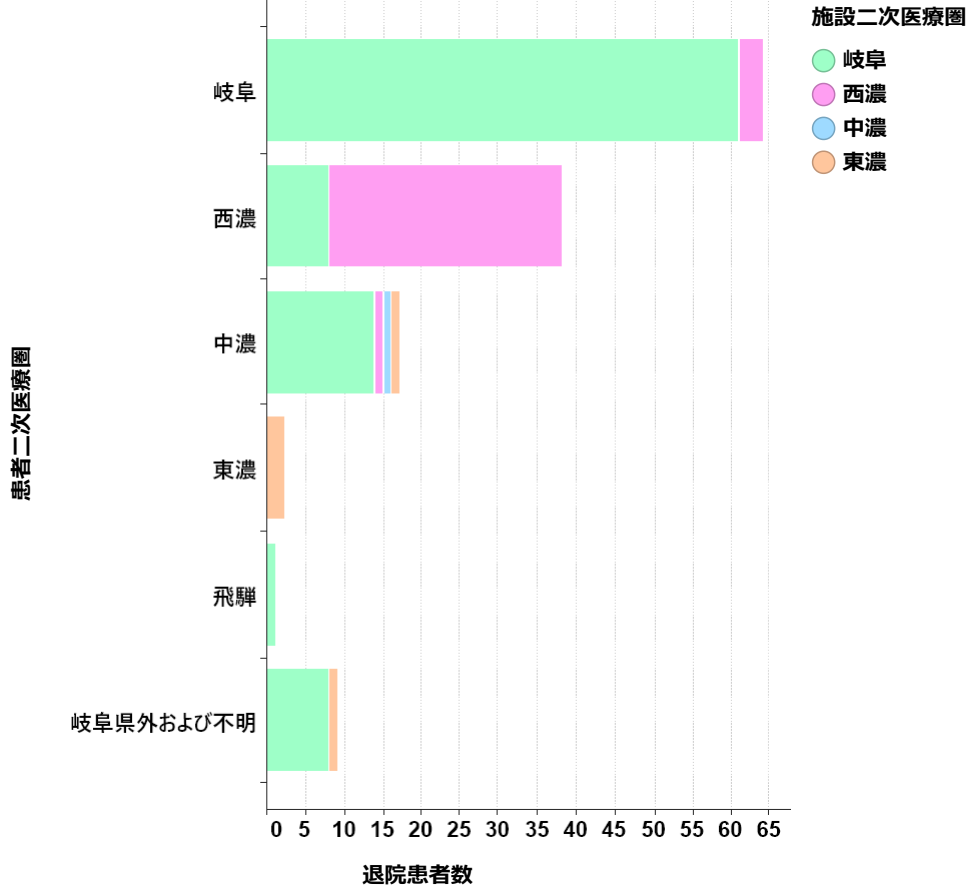
<大動脈解離> 手術あり

患者二次医療圏ごとの施設二次医療圏別退院患者割合



施設二次医療圏				
患者二次医療圏	岐阜	西濃	中濃	東濃
岐阜	95.3%	4.7%	0.0%	0.0%
西濃	21.1%	78.9%	0.0%	0.0%
中濃	82.4%	5.9%	5.9%	5.9%
東濃	0.0%	0.0%	0.0%	100.0%
飛騨	100.0%	0.0%	0.0%	0.0%
岐阜県外および不明	88.9%	0.0%	0.0%	11.1%

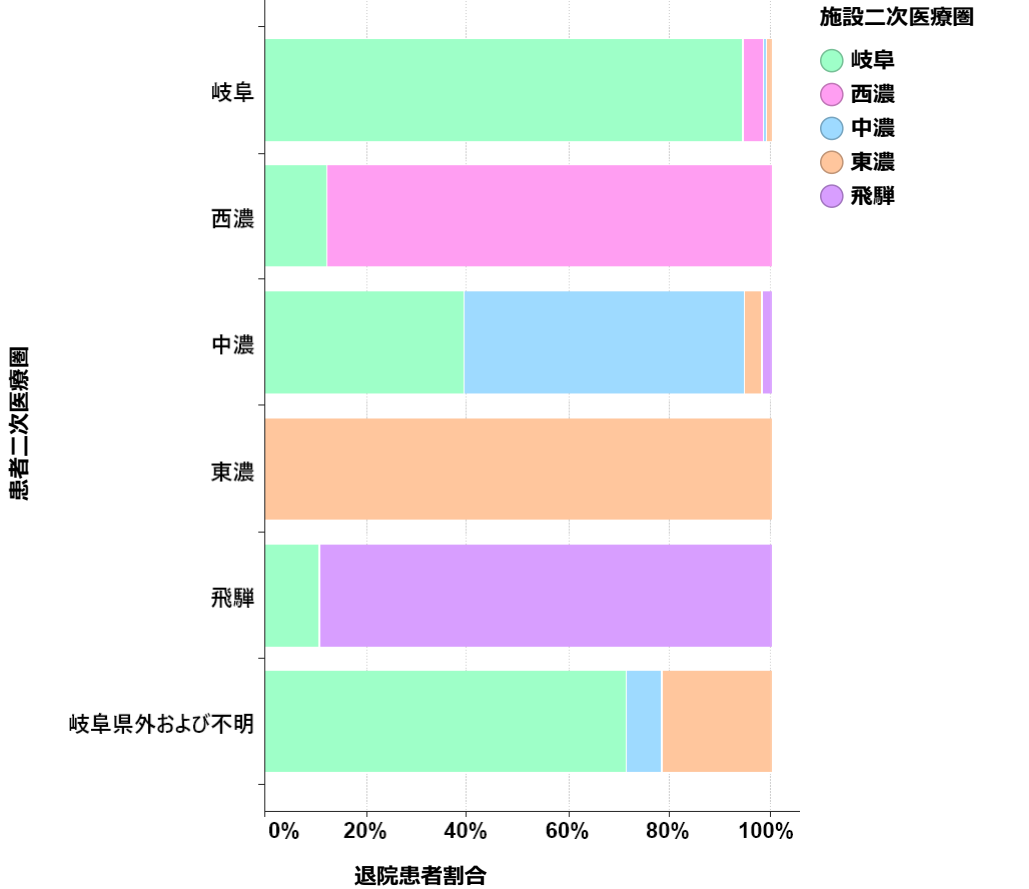
患者二次医療圏ごとの施設二次医療圏別退院患者数



施設二次医療圏				
患者二次医療圏	岐阜	西濃	中濃	東濃
岐阜	61	-	0	0
西濃	-	30	0	0
中濃	14	-	-	-
東濃	0	0	0	-
飛騨	-	0	0	0
岐阜県外および不明	-	0	0	-

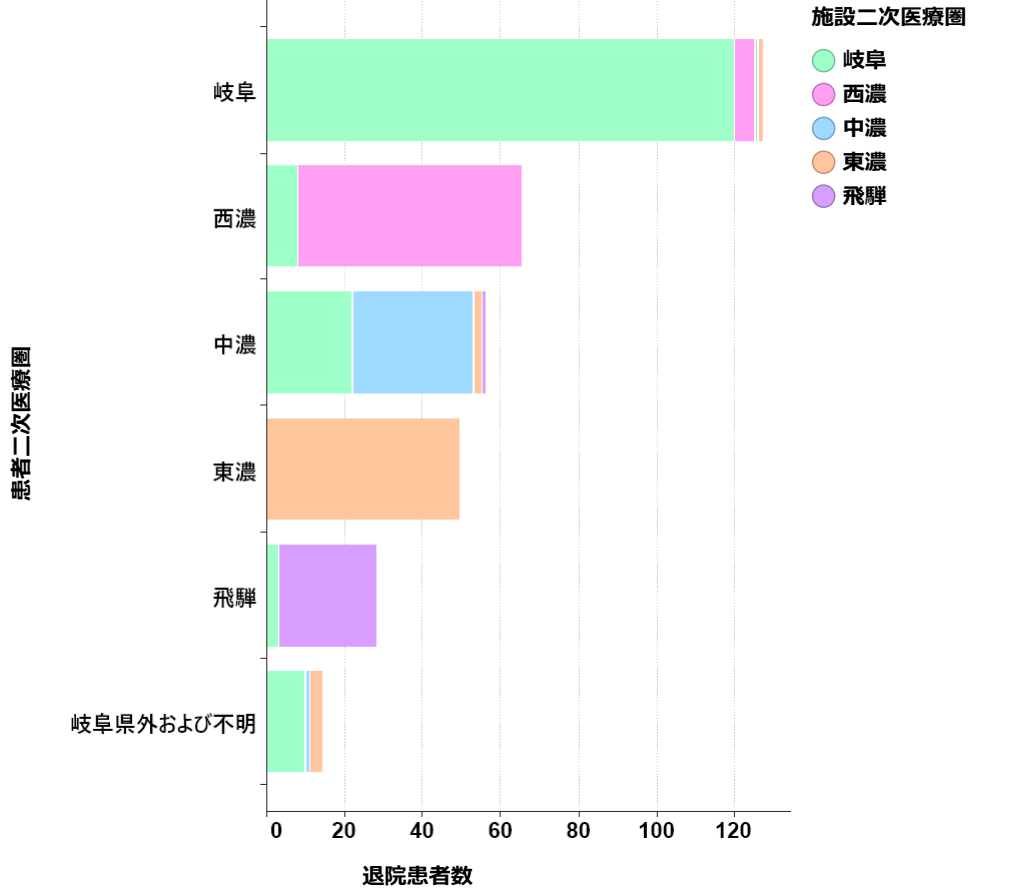
<大動脈解離> 手術なし

患者二次医療圏ごとの施設二次医療圏別退院患者割合



施設二次医療圏					
患者二次医療圏	岐阜	西濃	中濃	東濃	飛騨
岐阜	94.5%	3.9%	0.8%	0.8%	0.0%
西濃	12.3%	87.7%	0.0%	0.0%	0.0%
中濃	39.3%	0.0%	55.4%	3.6%	1.8%
東濃	0.0%	0.0%	0.0%	100.0%	0.0%
飛騨	10.7%	0.0%	0.0%	0.0%	89.3%
岐阜県外および不明	71.4%	0.0%	7.1%	21.4%	0.0%

患者二次医療圏ごとの施設二次医療圏別退院患者数



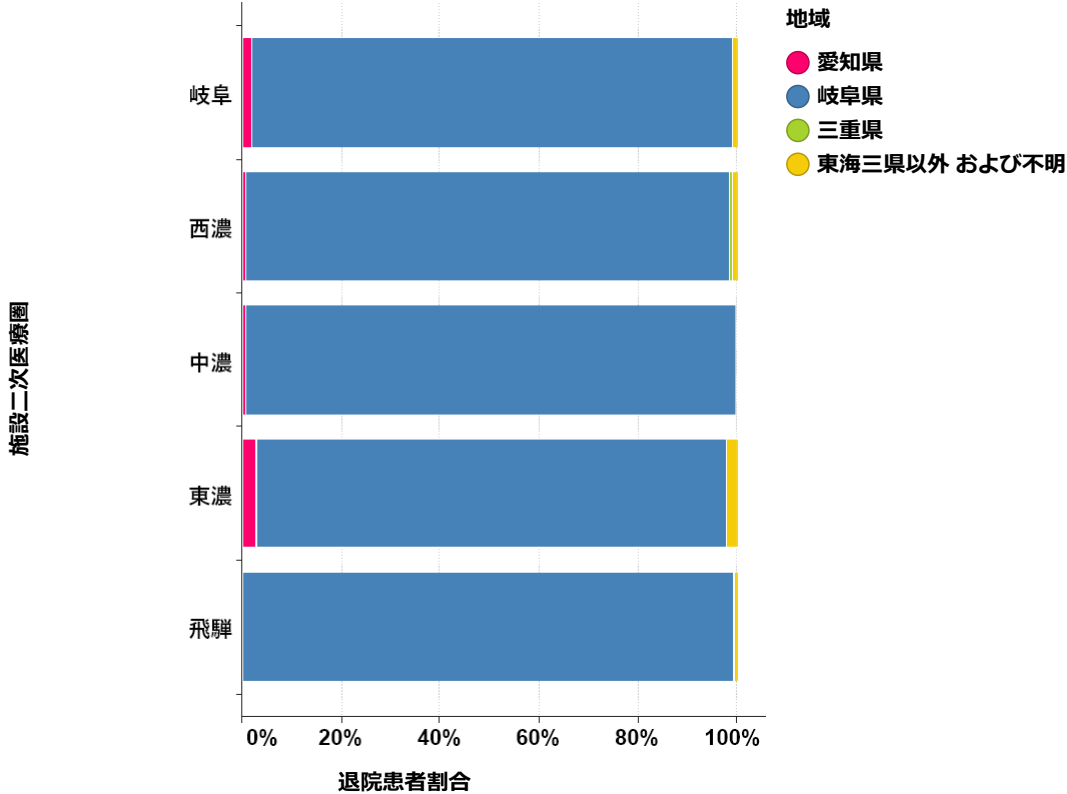
施設二次医療圏					
患者二次医療圏	岐阜	西濃	中濃	東濃	飛騨
岐阜	120	-	-	-	0
西濃	-	57	0	0	0
中濃	22	0	31	-	-
東濃	0	0	0	49	0
飛騨	-	0	0	0	25
岐阜県外および不明	10	0	-	-	0

< 目次 >

1. 全疾病
2. がん
3. 脳卒中
4. 心筋梗塞
- 5. 糖尿病**
6. 精神疾患

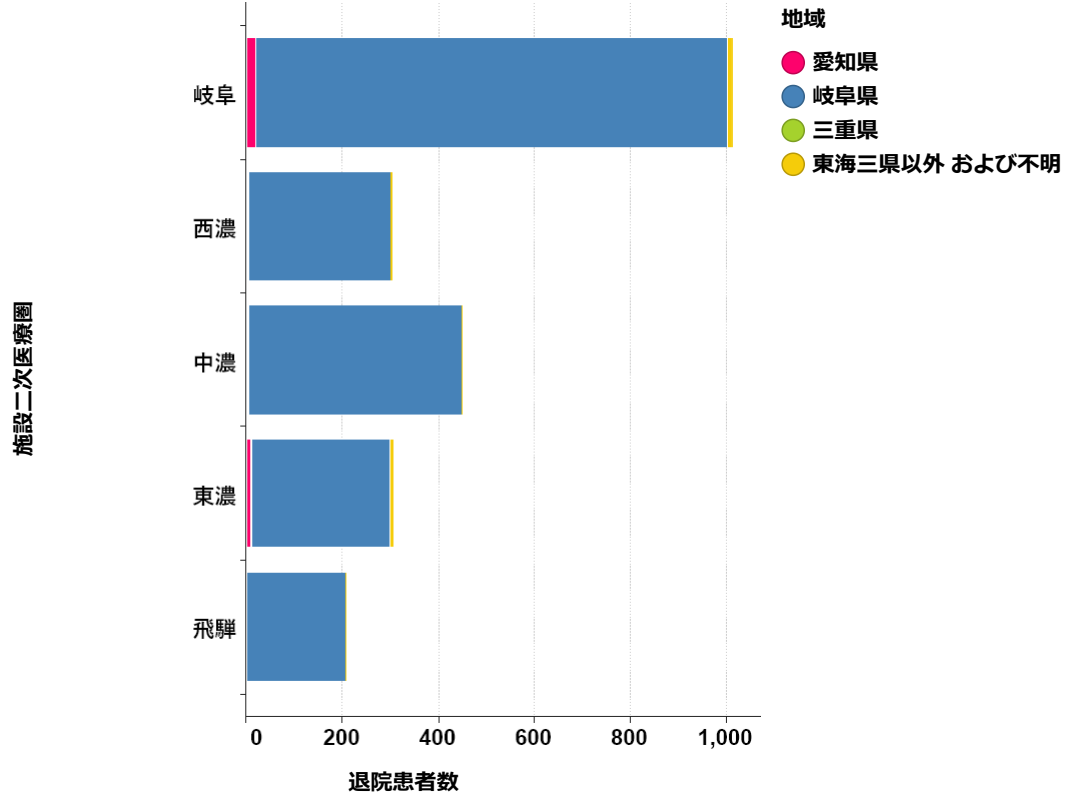
<糖尿病>

施設二次医療圏ごとの地域別退院患者割合



施設二次医療圏	地域			
	愛知県	岐阜県	三重県	東海三県以外 および不明
岐阜	1.8%	97.3%	0.1%	0.8%
西濃	0.7%	97.7%	0.7%	1.0%
中濃	0.7%	99.1%	0.0%	0.2%
東濃	2.6%	95.4%	0.0%	2.0%
飛騨	0.0%	99.5%	0.0%	0.5%

施設二次医療圏ごとの地域別退院患者数



施設二次医療圏	地域			
	愛知県	岐阜県	三重県	東海三県以外 および不明
岐阜	18	985	-	-
西濃	-	298	-	-
中濃	-	446	0	-
東濃	-	289	0	-
飛騨	0	206	0	-

施設二次医療圏

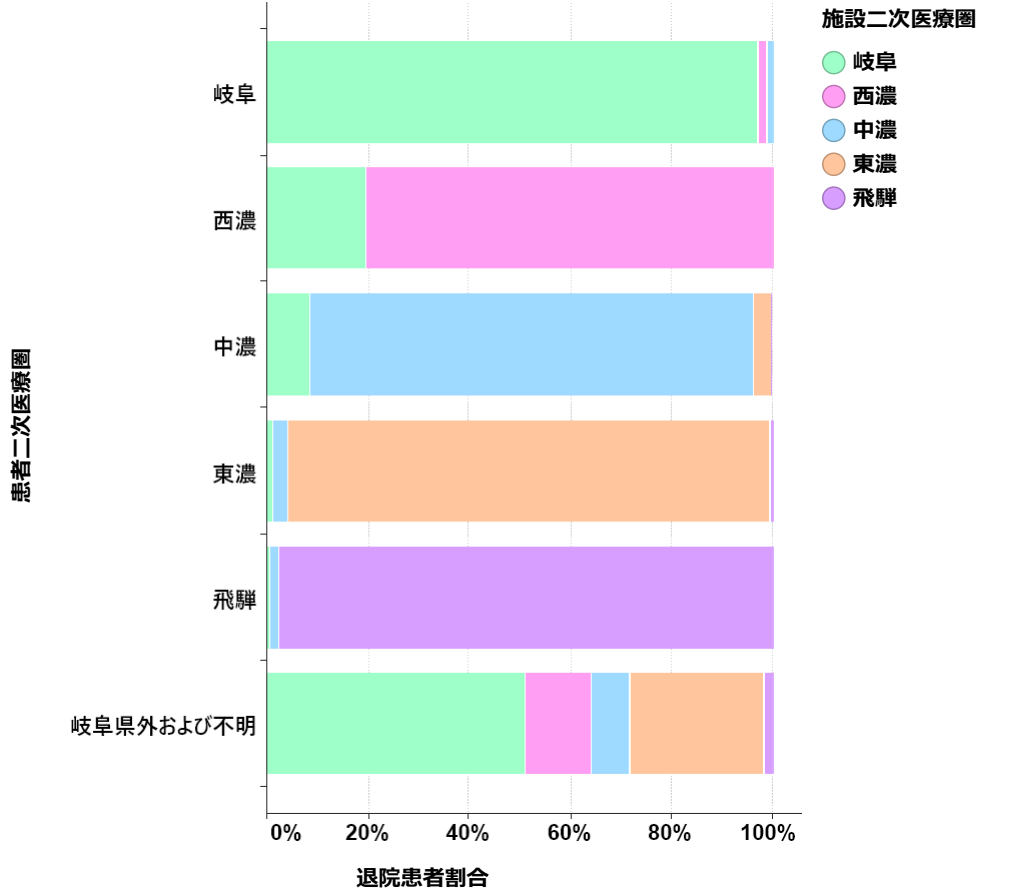
施設二次医療圏

退院患者割合

退院患者数

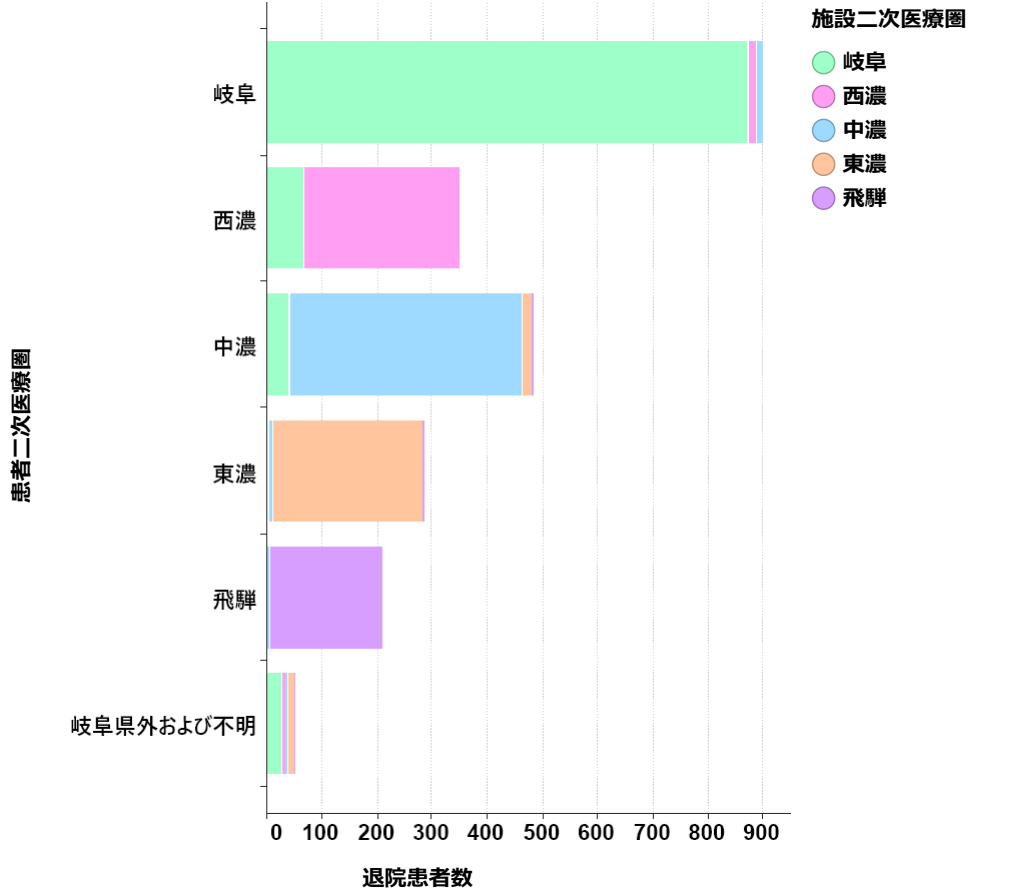
<糖尿病>

患者二次医療圏ごとの施設二次医療圏別退院患者割合



施設二次医療圏					
患者二次医療圏	岐阜	西濃	中濃	東濃	飛騨
岐阜	97.0%	1.9%	1.1%	0.0%	0.0%
西濃	19.5%	80.5%	0.0%	0.0%	0.0%
中濃	8.5%	0.0%	87.6%	3.7%	0.2%
東濃	1.1%	0.0%	3.2%	95.1%	0.7%
飛騨	0.5%	0.0%	1.9%	0.0%	97.6%
岐阜県外および不明	50.9%	13.2%	7.5%	26.4%	1.9%

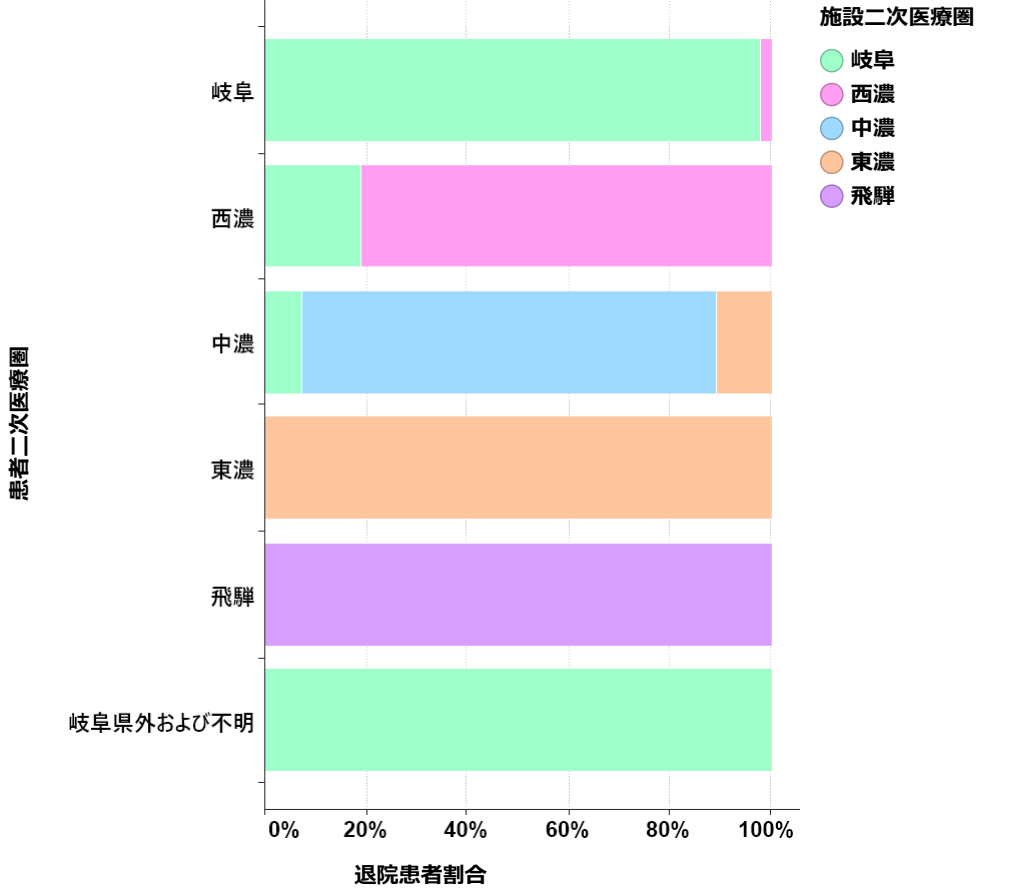
患者二次医療圏ごとの施設二次医療圏別退院患者数



施設二次医療圏					
患者二次医療圏	岐阜	西濃	中濃	東濃	飛騨
岐阜	872	17	10	0	0
西濃	68	281	0	0	0
中濃	41	0	423	18	-
東濃	-	0	-	271	-
飛騨	-	0	-	0	203
岐阜県外および不明	27	-	-	14	-

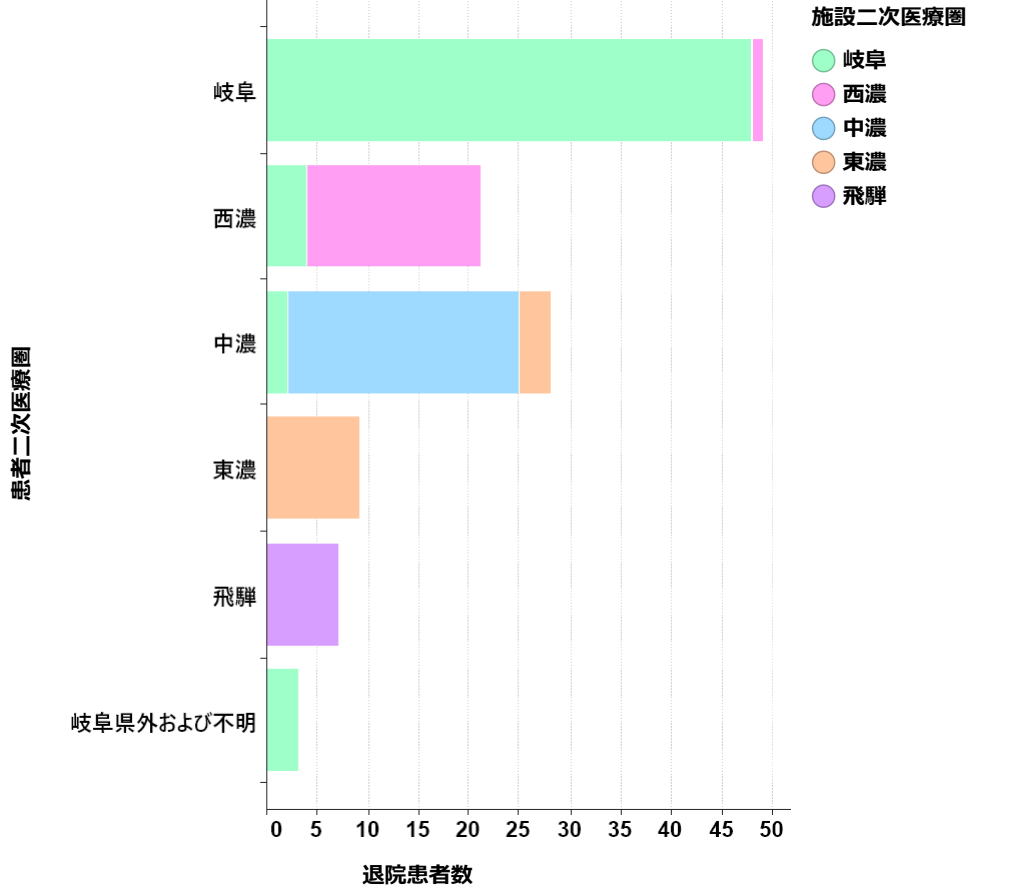
<糖尿病> 手術あり

患者二次医療圏ごとの施設二次医療圏別退院患者割合



施設二次医療圏					
患者二次医療圏	岐阜	西濃	中濃	東濃	飛騨
岐阜	98.0%	2.0%	0.0%	0.0%	0.0%
西濃	19.0%	81.0%	0.0%	0.0%	0.0%
中濃	7.1%	0.0%	82.1%	10.7%	0.0%
東濃	0.0%	0.0%	0.0%	100.0%	0.0%
飛騨	0.0%	0.0%	0.0%	0.0%	100.0%
岐阜県外および不明	100.0%	0.0%	0.0%	0.0%	0.0%

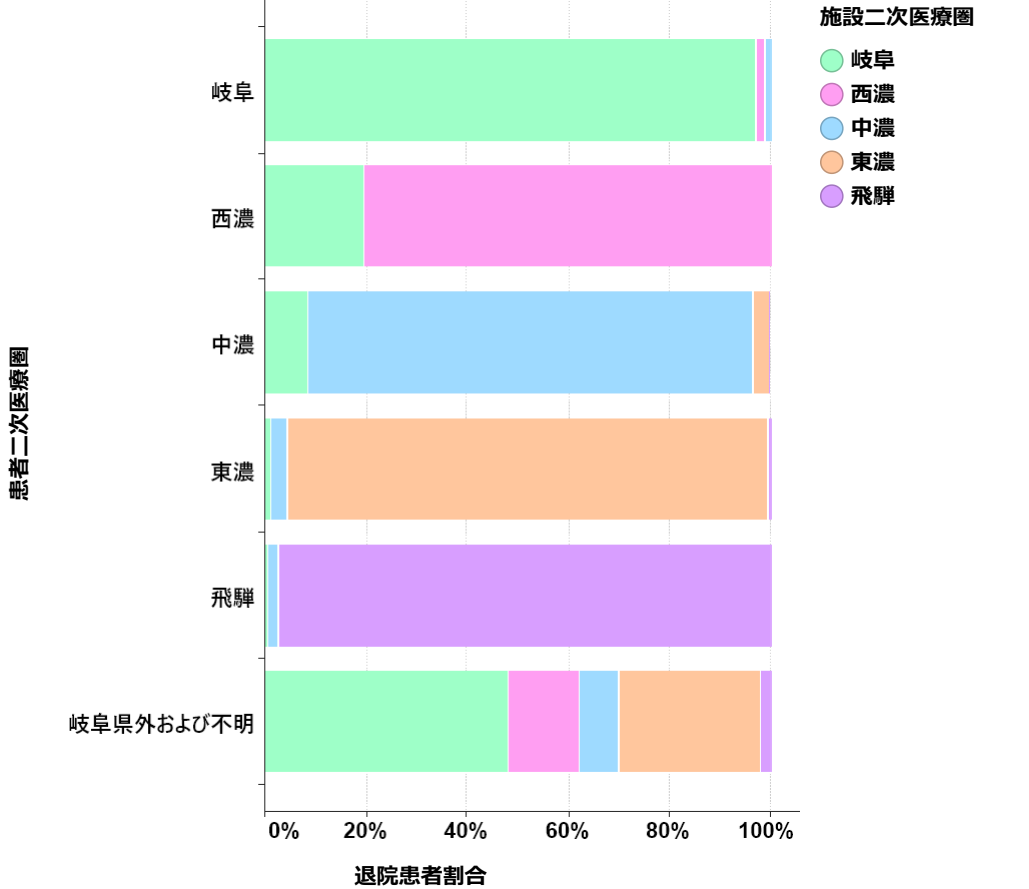
患者二次医療圏ごとの施設二次医療圏別退院患者数



施設二次医療圏					
患者二次医療圏	岐阜	西濃	中濃	東濃	飛騨
岐阜	48	-	0	0	0
西濃	-	17	0	0	0
中濃	-	0	23	-	0
東濃	0	0	0	-	0
飛騨	0	0	0	0	-
岐阜県外および不明	-	0	0	0	0

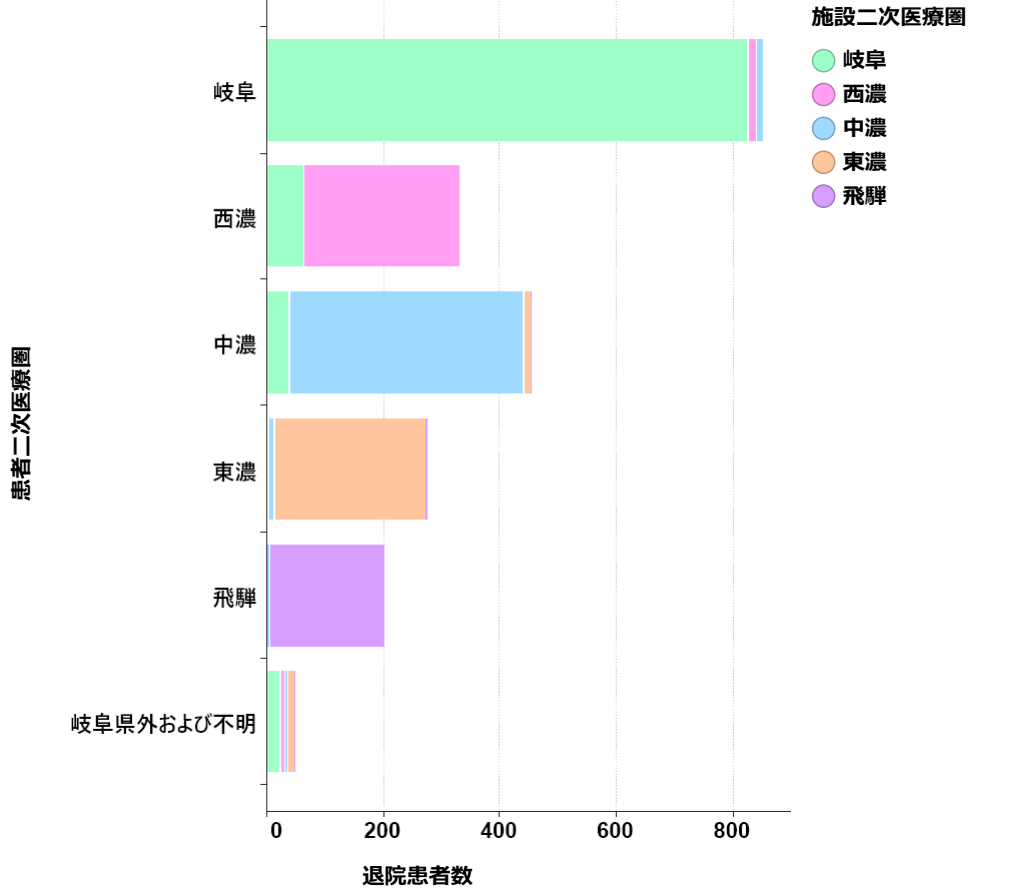
<糖尿病> 手術なし

患者二次医療圏ごとの施設二次医療圏別退院患者割合



施設二次医療圏					
患者二次医療圏	岐阜	西濃	中濃	東濃	飛騨
岐阜	96.9%	1.9%	1.2%	0.0%	0.0%
西濃	19.5%	80.5%	0.0%	0.0%	0.0%
中濃	8.6%	0.0%	87.9%	3.3%	0.2%
東濃	1.1%	0.0%	3.3%	94.9%	0.7%
飛騨	0.5%	0.0%	2.0%	0.0%	97.5%
岐阜県外および不明	48.0%	14.0%	8.0%	28.0%	2.0%

患者二次医療圏ごとの施設二次医療圏別退院患者数



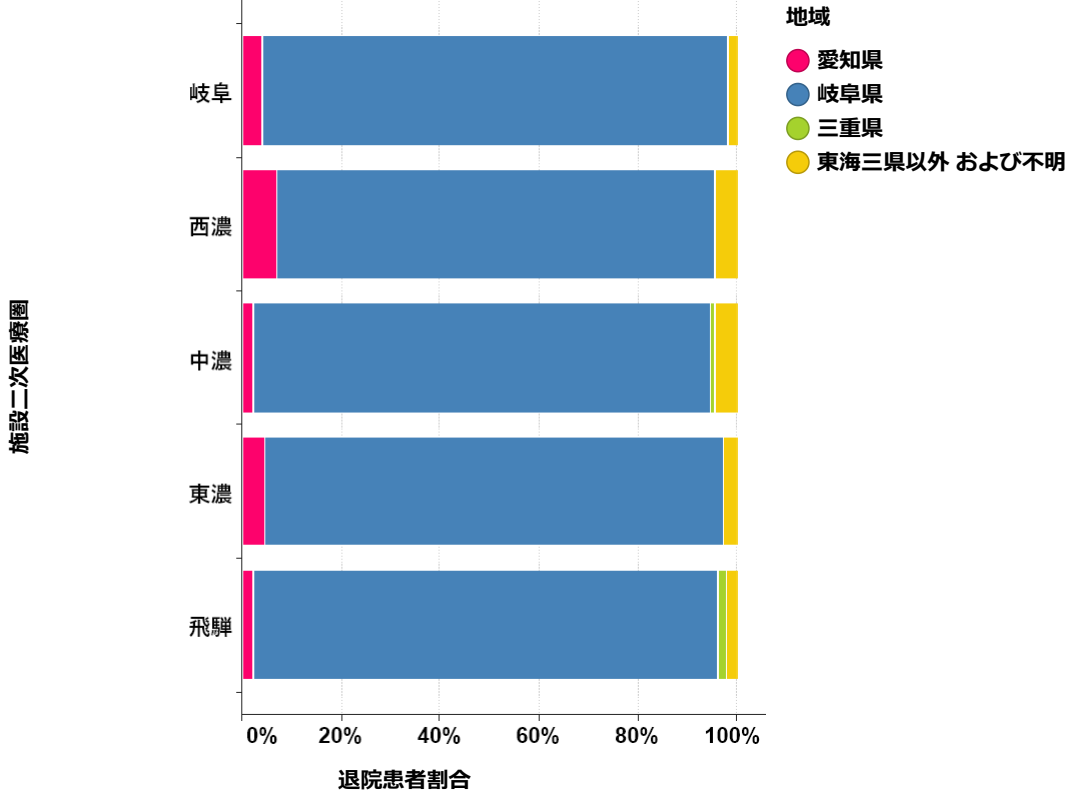
施設二次医療圏					
患者二次医療圏	岐阜	西濃	中濃	東濃	飛騨
岐阜	824	16	10	0	0
西濃	64	264	0	0	0
中濃	39	0	400	15	-
東濃	-	0	-	262	-
飛騨	-	0	-	0	196
岐阜県外および不明	24	-	-	14	-

< 目次 >

1. 全疾病
2. がん
3. 脳卒中
4. 心筋梗塞
5. 糖尿病
- 6. 精神疾患**

<精神疾患>

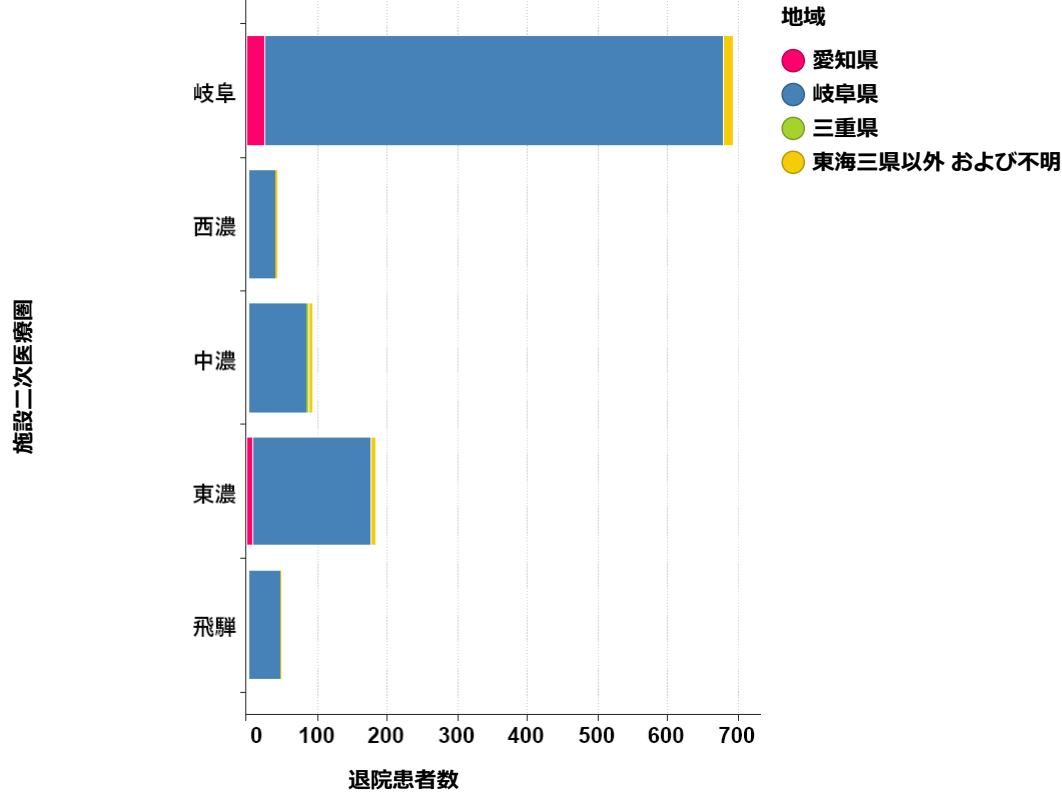
施設二次医療圏ごとの地域別退院患者割合



施設二次医療圏	地域			
	愛知県	岐阜県	三重県	東海三県以外 および不明
岐阜	3.8%	94.4%	0.1%	1.7%
西濃	6.8%	88.6%	0.0%	4.5%
中濃	2.2%	92.4%	1.1%	4.3%
東濃	4.4%	92.9%	0.0%	2.7%
飛騨	2.0%	94.0%	2.0%	2.0%

退院患者割合

施設二次医療圏ごとの地域別退院患者数

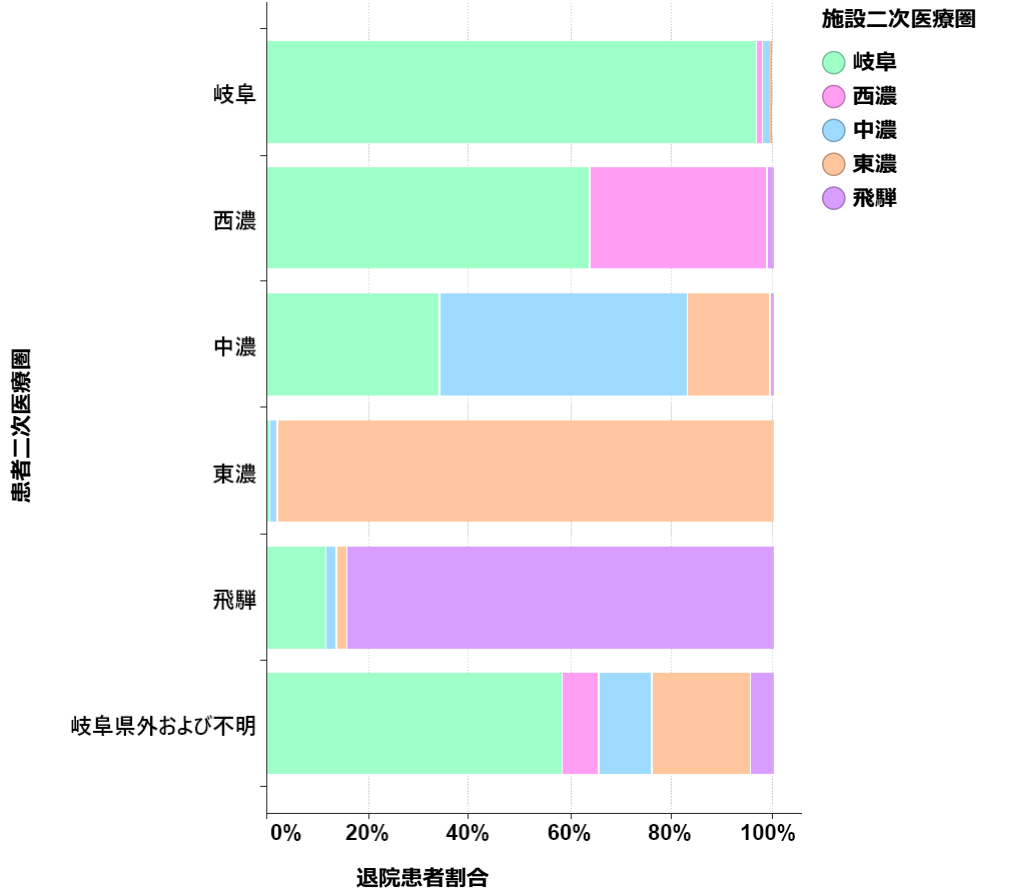


施設二次医療圏	地域			
	愛知県	岐阜県	三重県	東海三県以外 および不明
岐阜	26	653	-	12
西濃	-	39	0	-
中濃	-	85	-	-
東濃	-	169	0	-
飛騨	-	47	-	-

退院患者数

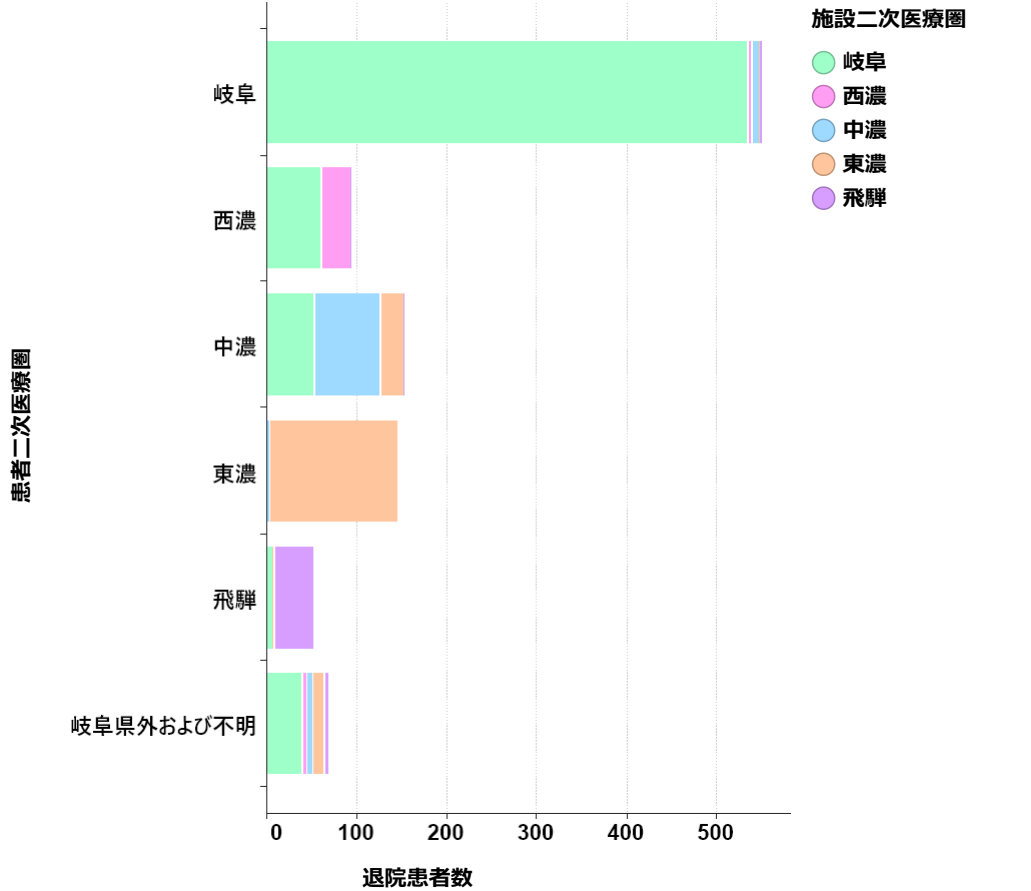
<精神疾患>

患者二次医療圏ごとの施設二次医療圏別退院患者割合



施設二次医療圏					
患者二次医療圏	岐阜	西濃	中濃	東濃	飛騨
岐阜	96.9%	1.1%	1.3%	0.4%	0.4%
西濃	63.8%	35.1%	0.0%	0.0%	1.1%
中濃	34.0%	0.0%	49.0%	16.3%	0.7%
東濃	0.7%	0.0%	1.4%	97.9%	0.0%
飛騨	11.8%	0.0%	2.0%	2.0%	84.3%
岐阜県外および不明	58.2%	7.5%	10.4%	19.4%	4.5%

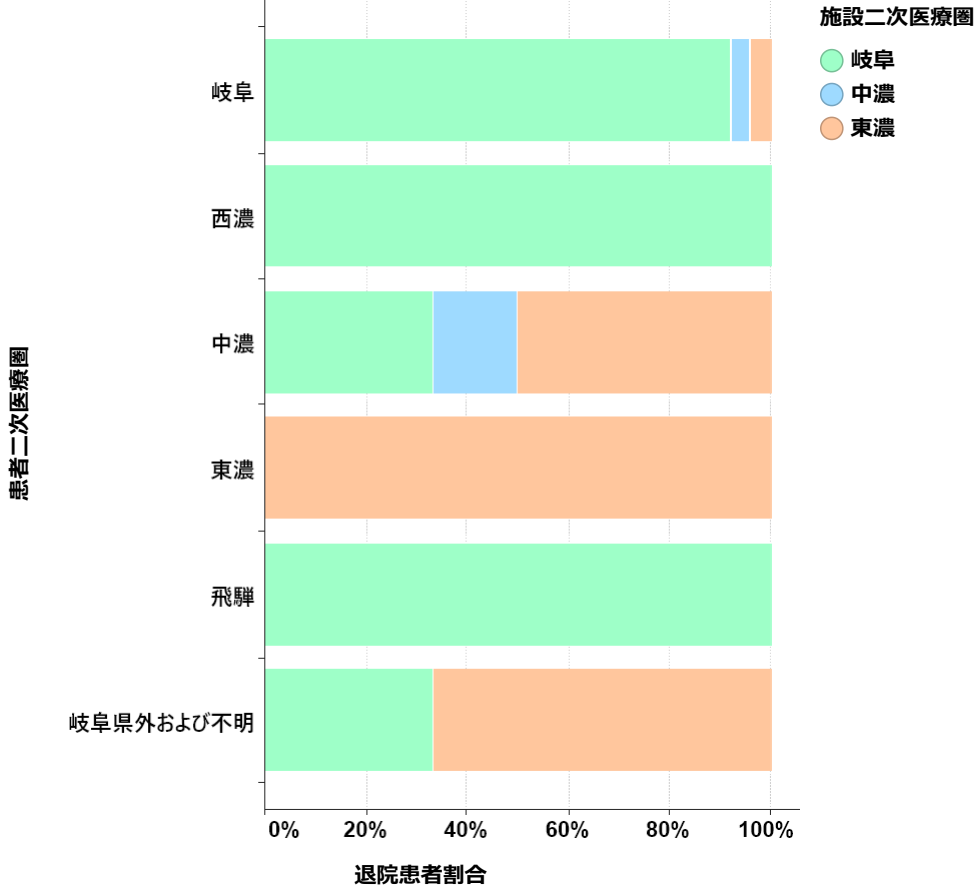
患者二次医療圏ごとの施設二次医療圏別退院患者数



施設二次医療圏					
患者二次医療圏	岐阜	西濃	中濃	東濃	飛騨
岐阜	534	-	-	-	-
西濃	60	33	0	0	-
中濃	52	0	75	25	-
東濃	-	0	-	141	0
飛騨	-	0	-	-	43
岐阜県外および不明	39	-	-	13	-

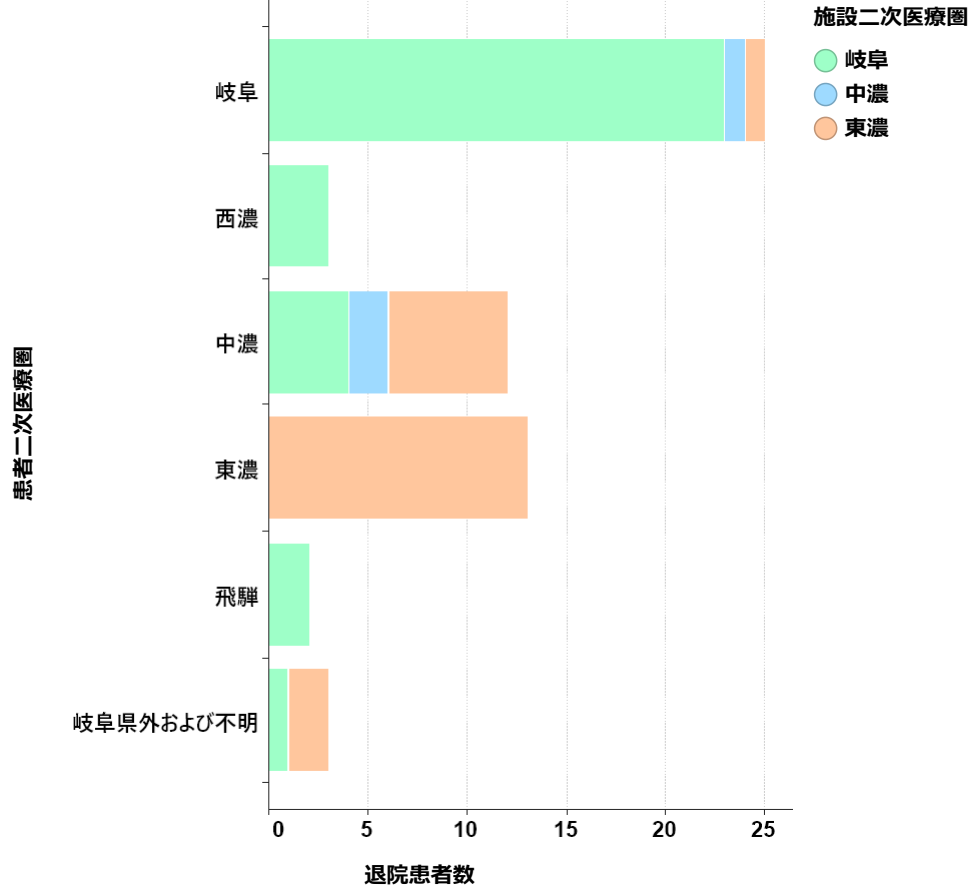
<精神疾患> 手術あり

患者二次医療圏ごとの施設二次医療圏別退院患者割合



施設二次医療圏			
患者二次医療圏	岐阜	中濃	東濃
岐阜	92.0%	4.0%	4.0%
西濃	100.0%	0.0%	0.0%
中濃	33.3%	16.7%	50.0%
東濃	0.0%	0.0%	100.0%
飛騨	100.0%	0.0%	0.0%
岐阜県外および不明	33.3%	0.0%	66.7%

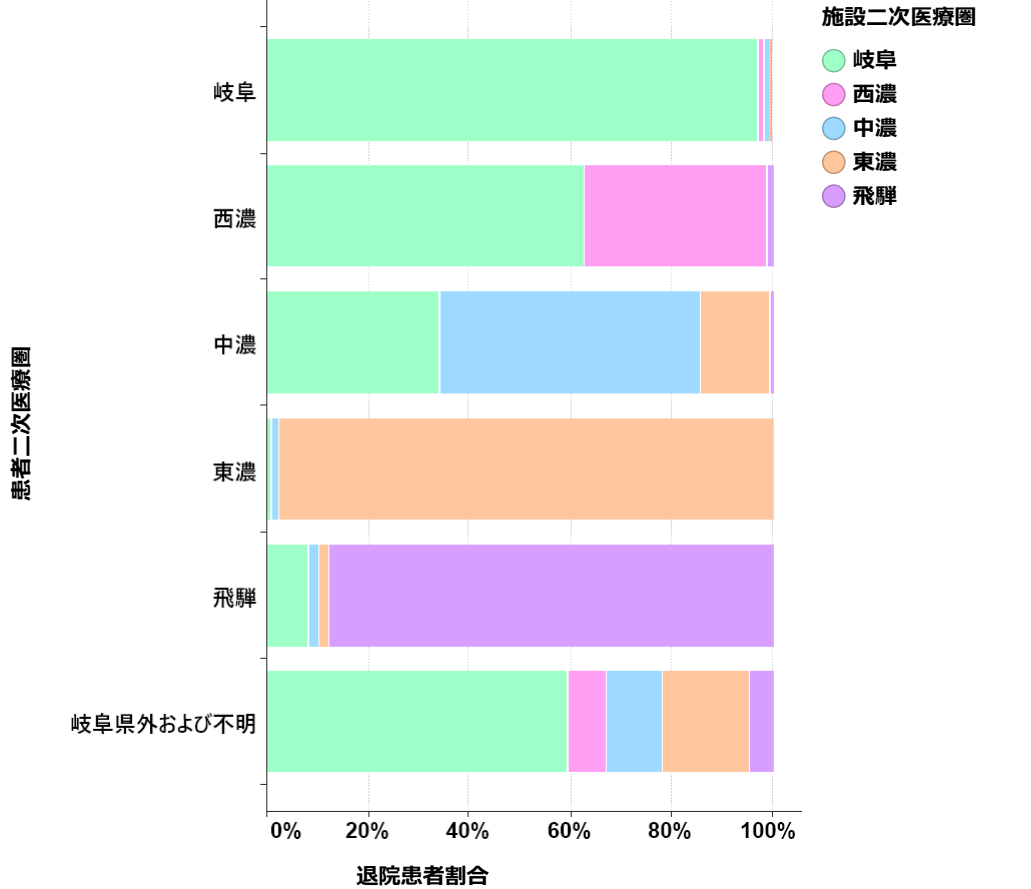
患者二次医療圏ごとの施設二次医療圏別退院患者数



施設二次医療圏			
患者二次医療圏	岐阜	中濃	東濃
岐阜	23	-	-
西濃	-	0	0
中濃	-	-	-
東濃	0	0	13
飛騨	-	0	0
岐阜県外および不明	-	0	-

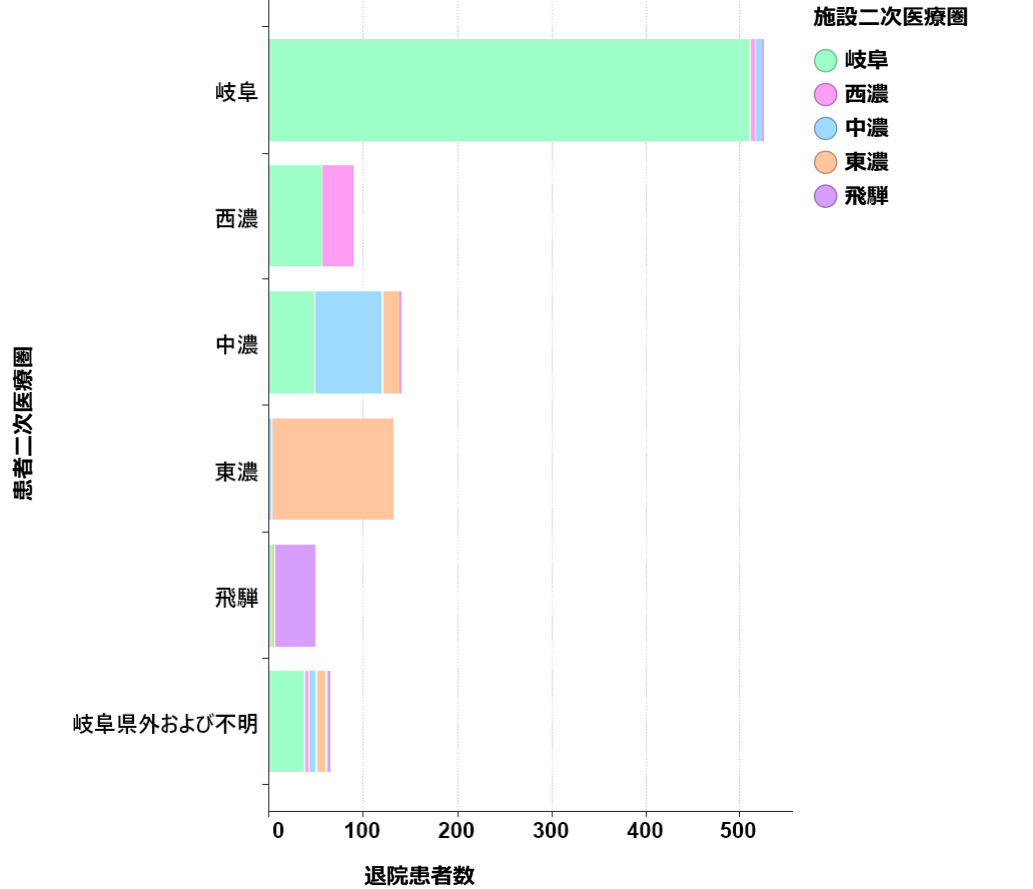
<精神疾患> 手術なし

患者二次医療圏ごとの施設二次医療圏別退院患者割合



施設二次医療圏					
患者二次医療圏	岐阜	西濃	中濃	東濃	飛騨
岐阜	97.1%	1.1%	1.1%	0.2%	0.4%
西濃	62.6%	36.3%	0.0%	0.0%	1.1%
中濃	34.0%	0.0%	51.8%	13.5%	0.7%
東濃	0.8%	0.0%	1.5%	97.7%	0.0%
飛騨	8.2%	0.0%	2.0%	2.0%	87.8%
岐阜県外および不明	59.4%	7.8%	10.9%	17.2%	4.7%

患者二次医療圏ごとの施設二次医療圏別退院患者数



施設二次医療圏					
患者二次医療圏	岐阜	西濃	中濃	東濃	飛騨
岐阜	511	-	-	-	-
西濃	57	33	0	0	-
中濃	48	0	73	19	-
東濃	-	0	-	128	0
飛騨	-	0	-	-	43
岐阜県外および不明	38	-	-	11	-