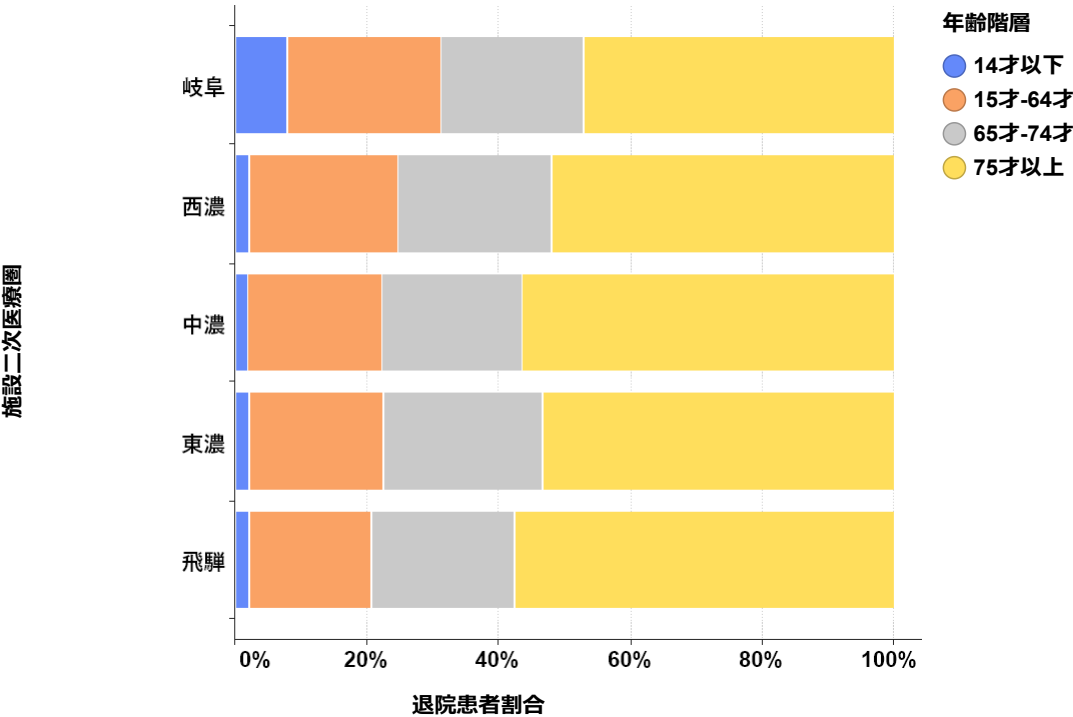


**施設二次医療圏ごとの年齢階層別退院患者数（MDC別）
2018年度**

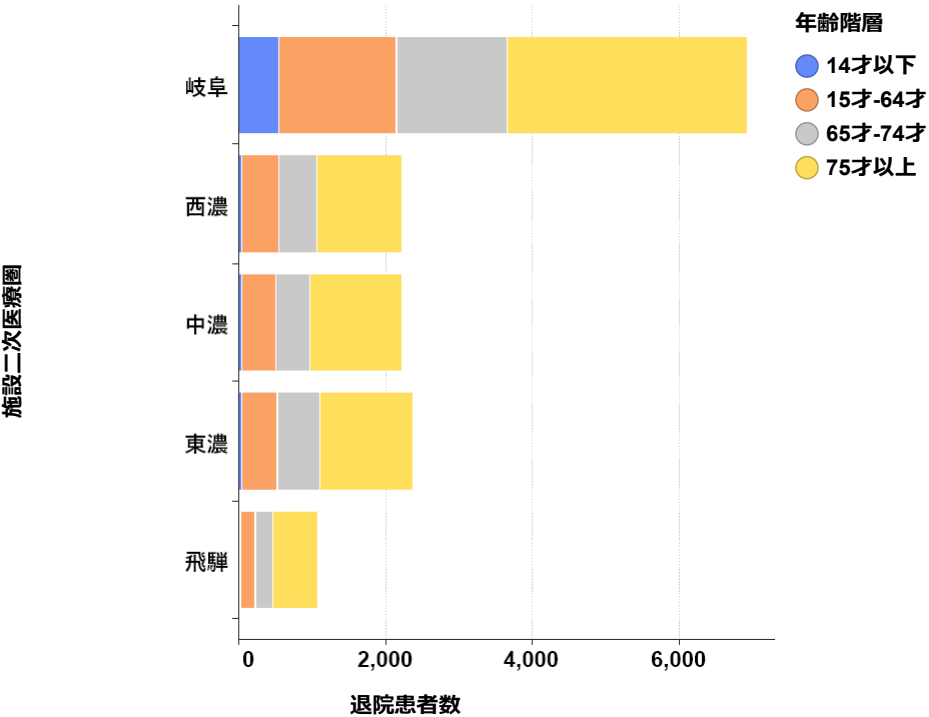
<MDC01: 神経系疾患>
施設二次医療圏ごとの年齢階層別退院患者割合



施設二次医療圏	年齢階層			
	14才以下	15才-64才	65才-74才	75才以上
岐阜	7.8%	23.4%	21.8%	47.0%
西濃	2.1%	22.5%	23.3%	52.1%
中濃	1.8%	20.5%	21.1%	56.6%
東濃	2.0%	20.5%	24.2%	53.3%
飛騨	2.1%	18.6%	21.6%	57.7%

退院患者割合

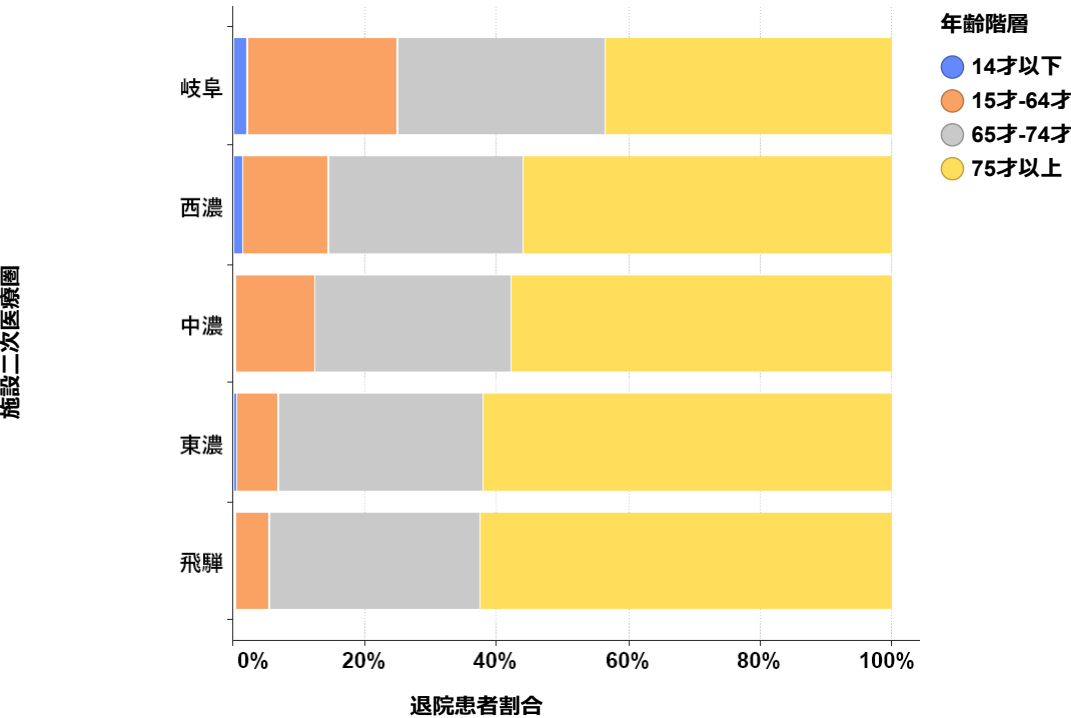
施設二次医療圏ごとの年齢階層別退院患者数



施設二次医療圏	年齢階層			
	14才以下	15才-64才	65才-74才	75才以上
岐阜	540	1,614	1,505	3,243
西濃	47	499	517	1,154
中濃	40	452	466	1,250
東濃	47	481	568	1,250
飛騨	22	199	231	617

退院患者数

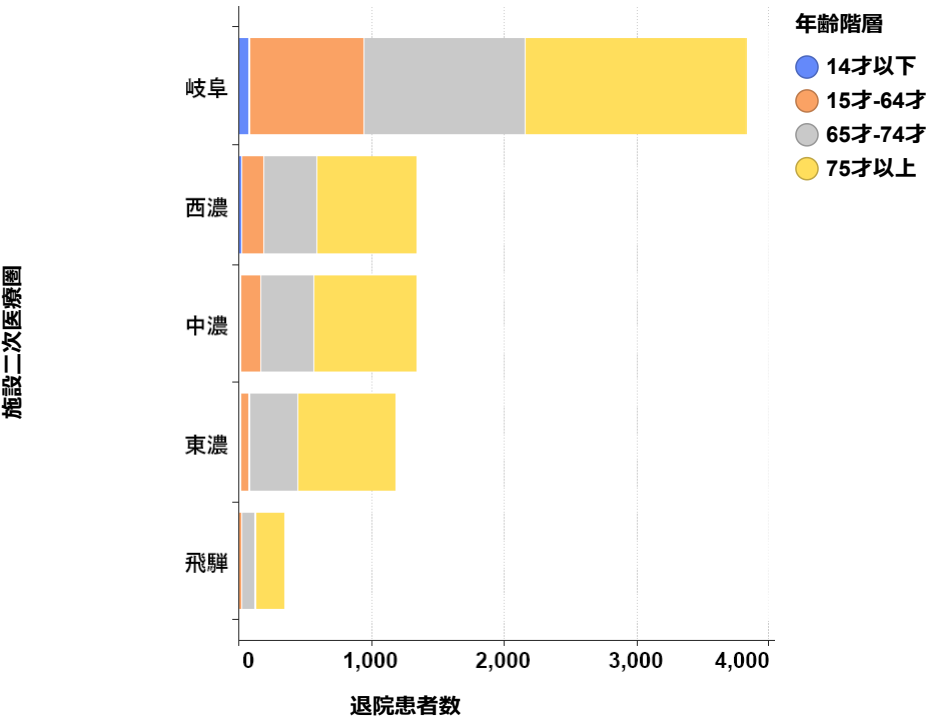
<MDC02: 眼科系疾患>
施設二次医療圏ごとの年齢階層別退院患者割合



施設二次医療圏	年齢階層			
	14才以下	15才-64才	65才-74才	75才以上
岐阜	2.0%	22.8%	31.7%	43.5%
西濃	1.3%	13.0%	29.6%	56.2%
中濃	0.1%	12.2%	29.9%	57.8%
東濃	0.3%	6.4%	31.1%	62.1%
飛騨	0.3%	5.1%	31.9%	62.7%

退院患者割合

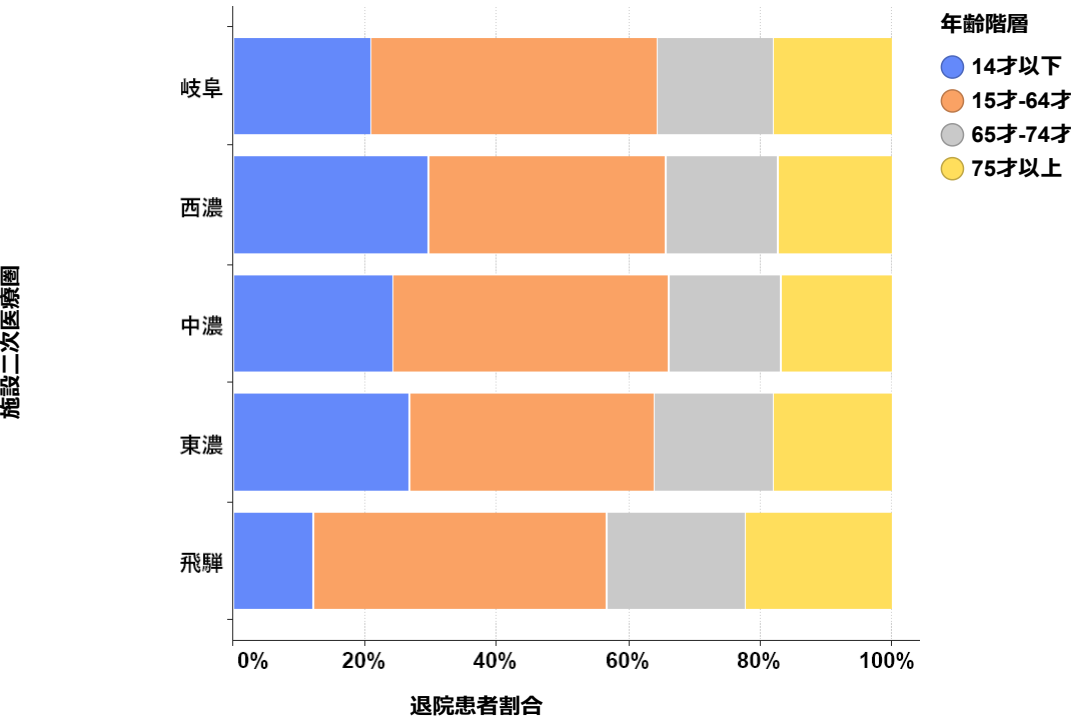
施設二次医療圏ごとの年齢階層別退院患者数



施設二次医療圏	年齢階層			
	14才以下	15才-64才	65才-74才	75才以上
岐阜	76	874	1,213	1,666
西濃	17	174	396	752
中濃	-	163	401	775
東濃	-	76	369	736
飛騨	-	17	106	208

退院患者数

<MDC03: 耳鼻咽喉科系疾患>
施設二次医療圏ごとの年齢階層別退院患者割合

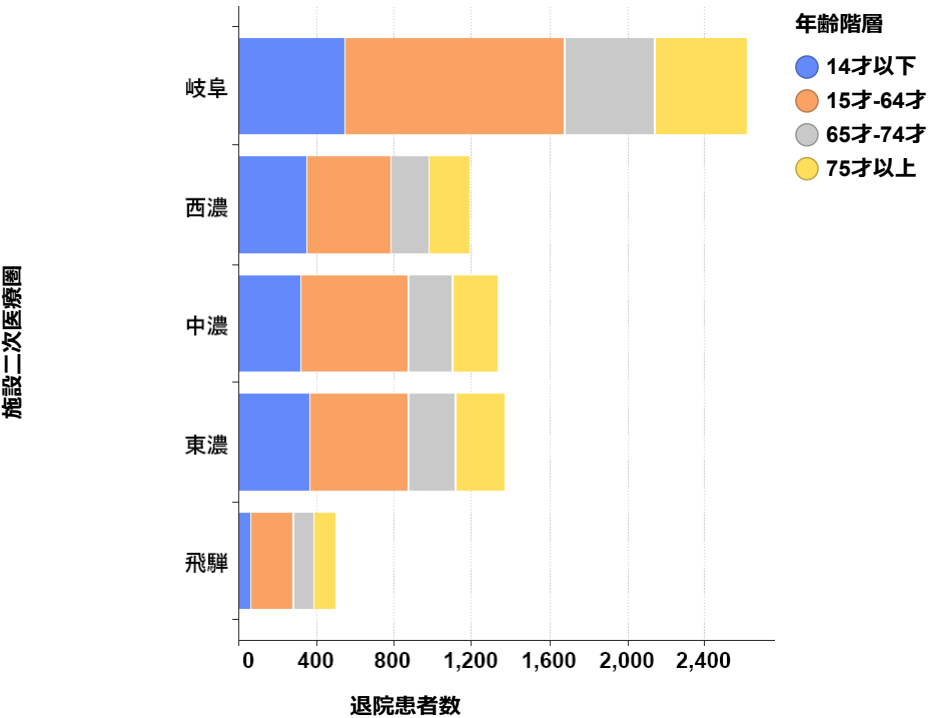


施設二次医療圏	年齢階層			
	14才以下	15才-64才	65才-74才	75才以上
岐阜	20.8%	43.4%	17.7%	18.0%
西濃	29.5%	36.2%	17.0%	17.3%
中濃	24.3%	41.8%	17.0%	16.8%
東濃	26.6%	37.3%	18.2%	17.9%
飛騨	12.1%	44.6%	21.0%	22.2%

施設二次医療圏

退院患者割合

施設二次医療圏ごとの年齢階層別退院患者数

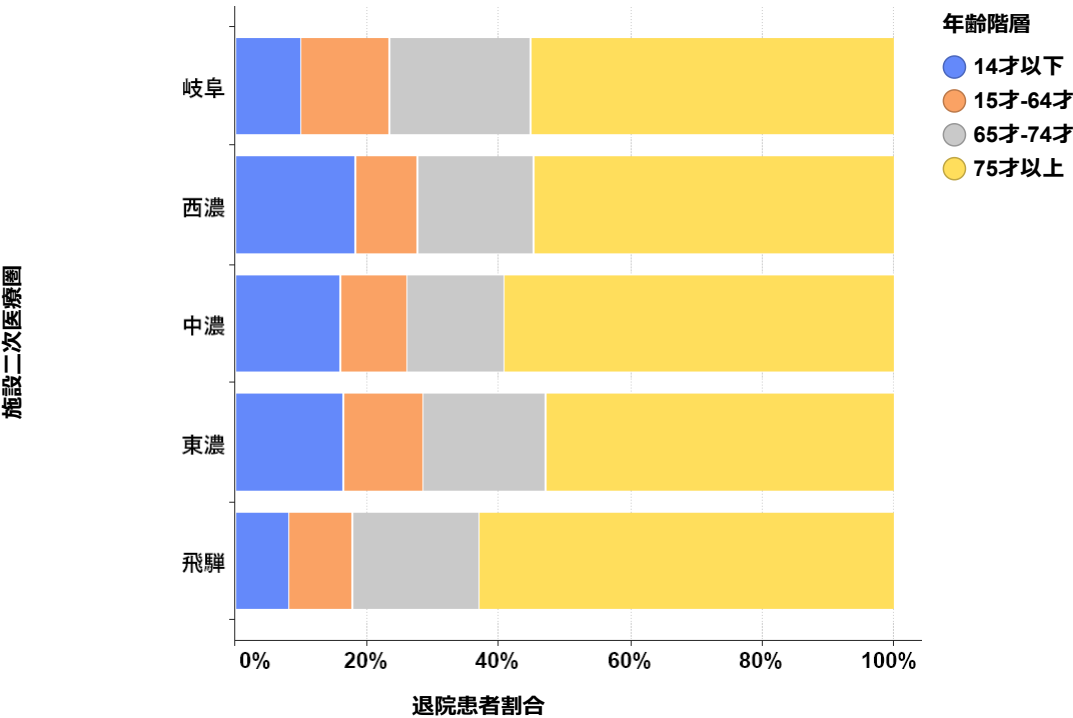


施設二次医療圏	年齢階層			
	14才以下	15才-64才	65才-74才	75才以上
岐阜	543	1,134	462	471
西濃	350	429	202	205
中濃	322	554	225	223
東濃	363	508	248	244
飛騨	60	221	104	110

施設二次医療圏

退院患者数

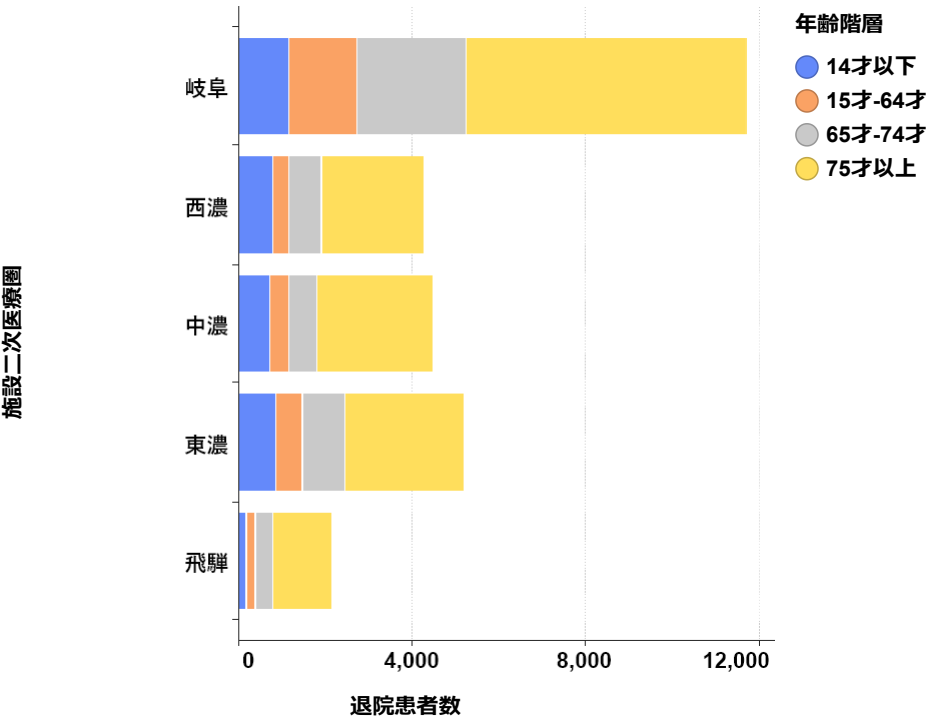
<MDC04: 呼吸器系疾患>
施設二次医療圏ごとの年齢階層別退院患者割合



施設二次医療圏	年齢階層			
	14才以下	15才-64才	65才-74才	75才以上
岐阜	10.0%	13.4%	21.5%	55.1%
西濃	18.2%	9.3%	17.7%	54.8%
中濃	16.0%	10.1%	14.7%	59.3%
東濃	16.3%	12.2%	18.6%	52.9%
飛騨	8.1%	9.7%	19.2%	63.1%

施設二次医療圏ごとの年齢階層別退院患者数

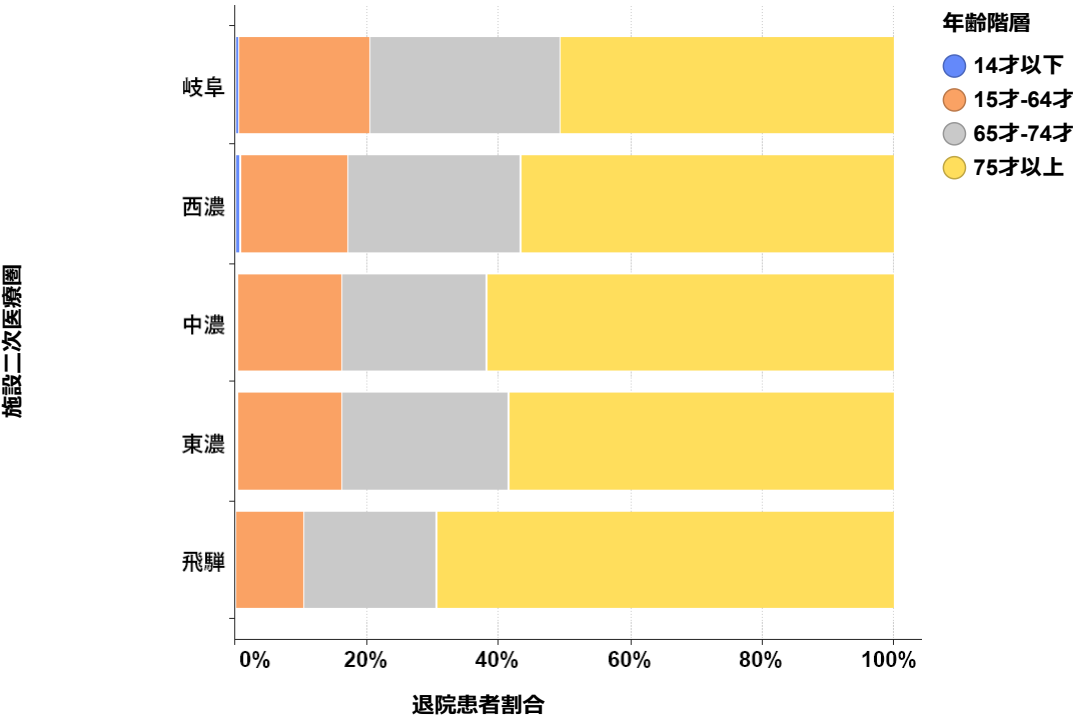
施設二次医療圏ごとの年齢階層別退院患者数



施設二次医療圏	年齢階層			
	14才以下	15才-64才	65才-74才	75才以上
岐阜	1,164	1,571	2,510	6,445
西濃	769	395	751	2,319
中濃	710	446	651	2,630
東濃	844	633	964	2,739
飛騨	171	205	407	1,339

施設二次医療圏ごとの年齢階層別退院患者数

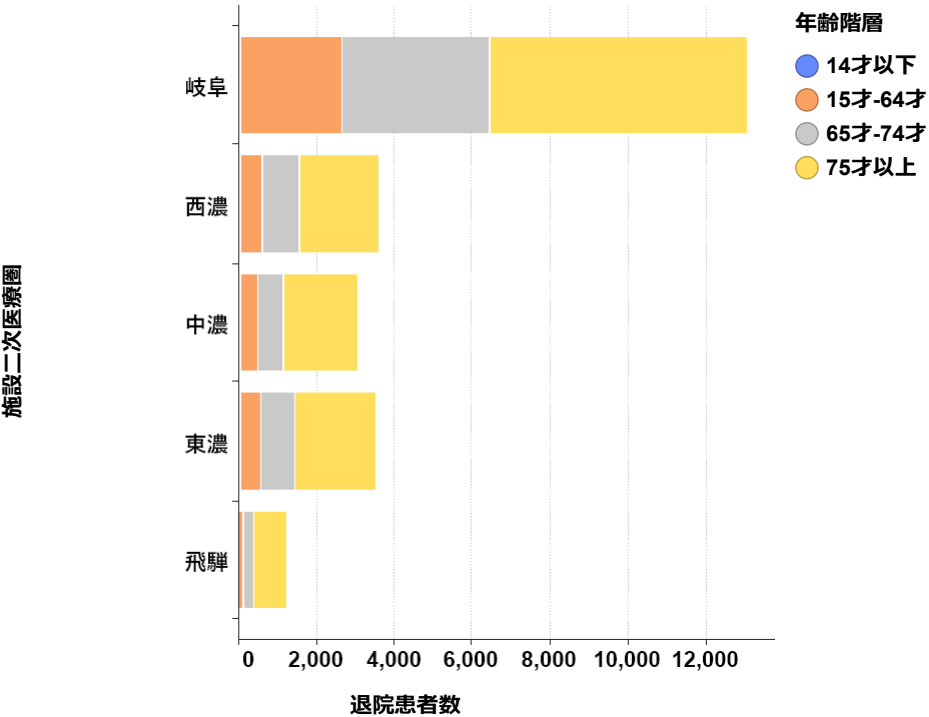
<MDC05: 循環器系疾患>
施設二次医療圏ごとの年齢階層別退院患者割合



施設二次医療圏	年齢階層			
	14才以下	15才-64才	65才-74才	75才以上
岐阜	0.4%	20.1%	28.9%	50.6%
西濃	0.7%	16.3%	26.4%	56.6%
中濃	0.1%	16.1%	21.8%	61.9%
東濃	0.1%	16.0%	25.4%	58.4%
飛騨	0.0%	10.3%	20.2%	69.5%

施設二次医療圏
退院患者割合

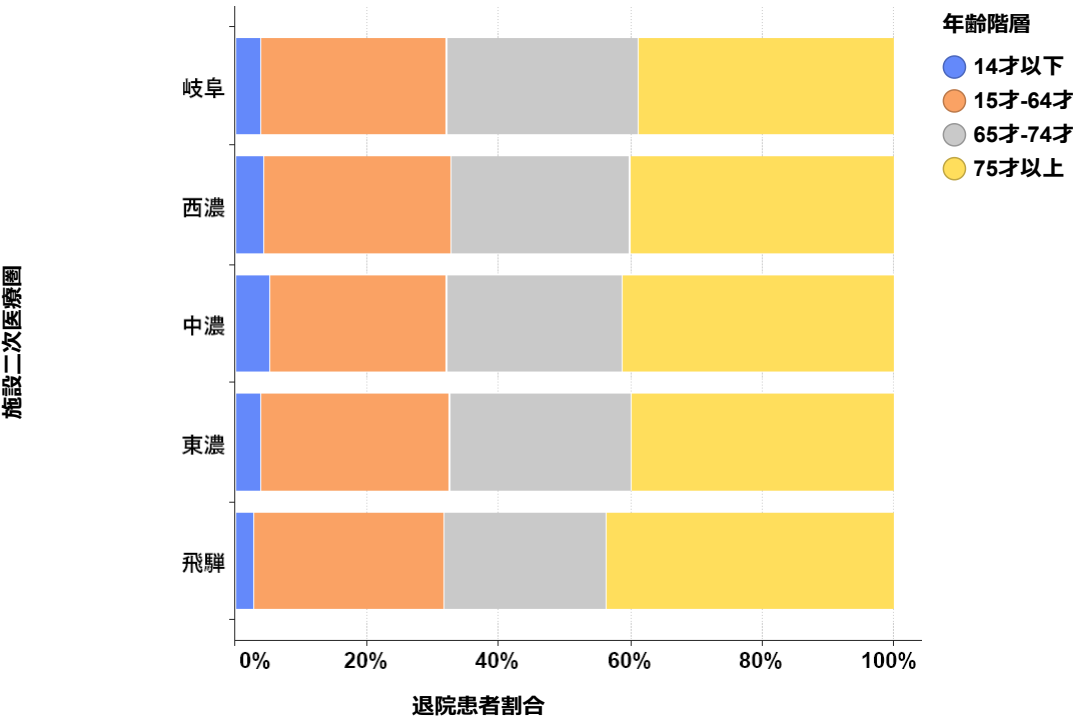
施設二次医療圏ごとの年齢階層別退院患者数



施設二次医療圏	年齢階層			
	14才以下	15才-64才	65才-74才	75才以上
岐阜	49	2,620	3,765	6,594
西濃	25	581	943	2,022
中濃	-	488	661	1,877
東濃	-	561	889	2,043
飛騨	0	124	242	834

施設二次医療圏
退院患者数

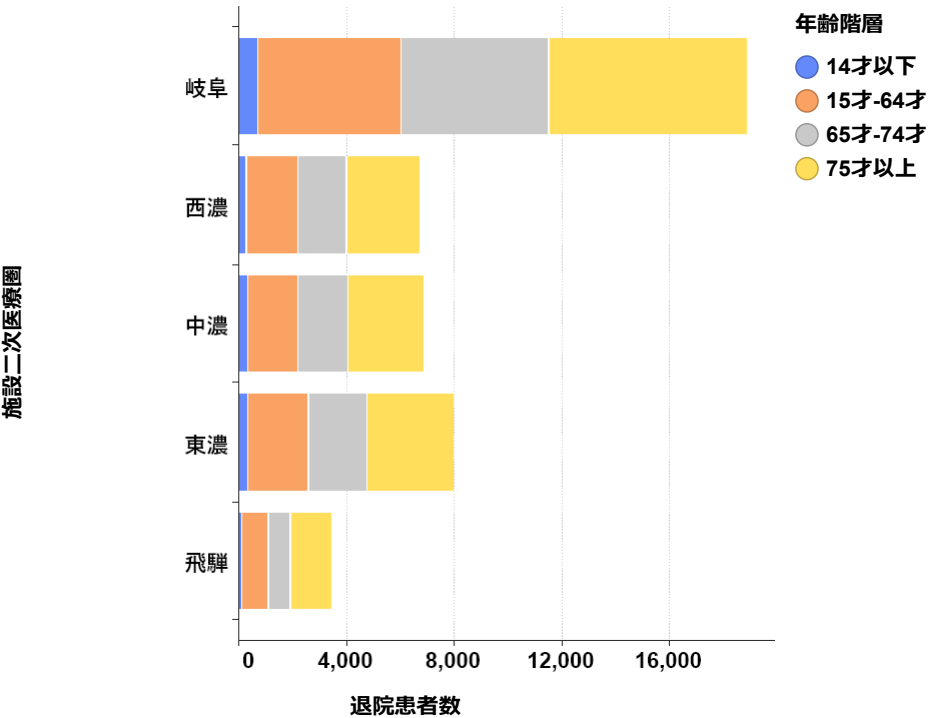
<MDC06: 消化器系疾患、肝臓・胆道・膵臓疾患>
施設二次医療圏ごとの年齢階層別退院患者割合



施設二次医療圏	年齢階層			
	14才以下	15才-64才	65才-74才	75才以上
岐阜	3.8%	28.2%	29.1%	38.9%
西濃	4.3%	28.4%	27.1%	40.1%
中濃	5.1%	27.0%	26.7%	41.3%
東濃	3.9%	28.7%	27.4%	40.0%
飛騨	2.8%	28.9%	24.5%	43.8%

退院患者割合

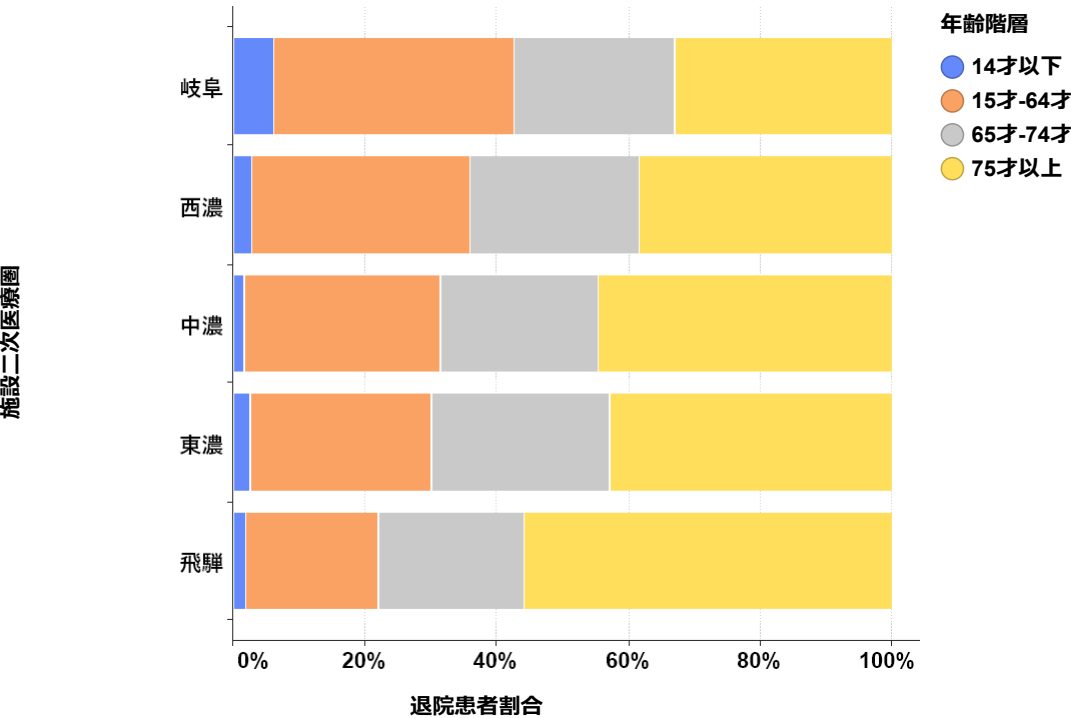
施設二次医療圏ごとの年齢階層別退院患者数



施設二次医療圏	年齢階層			
	14才以下	15才-64才	65才-74才	75才以上
岐阜	713	5,309	5,491	7,326
西濃	289	1,902	1,815	2,686
中濃	351	1,850	1,830	2,832
東濃	310	2,283	2,175	3,181
飛騨	95	982	831	1,489

退院患者数

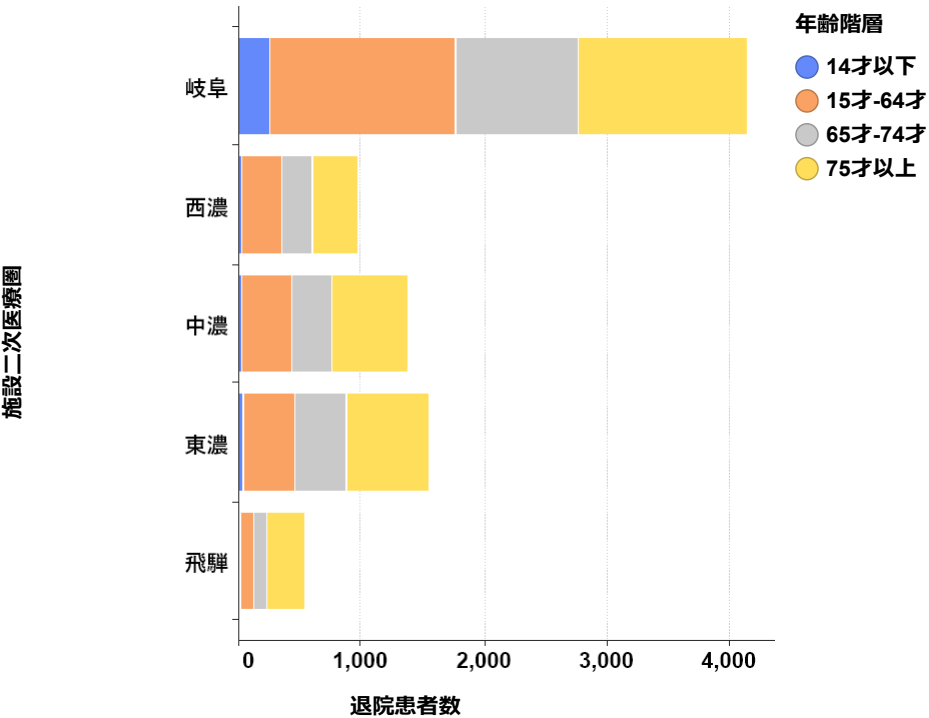
<MDC07: 筋骨格系疾患>
施設二次医療圏ごとの年齢階層別退院患者割合



施設二次医療圏	年齢階層			
	14才以下	15才-64才	65才-74才	75才以上
岐阜	6.0%	36.6%	24.3%	33.1%
西濃	2.6%	33.2%	25.8%	38.4%
中濃	1.5%	29.9%	24.1%	44.6%
東濃	2.5%	27.5%	27.2%	42.8%
飛騨	1.9%	20.0%	22.3%	55.8%

退院患者割合

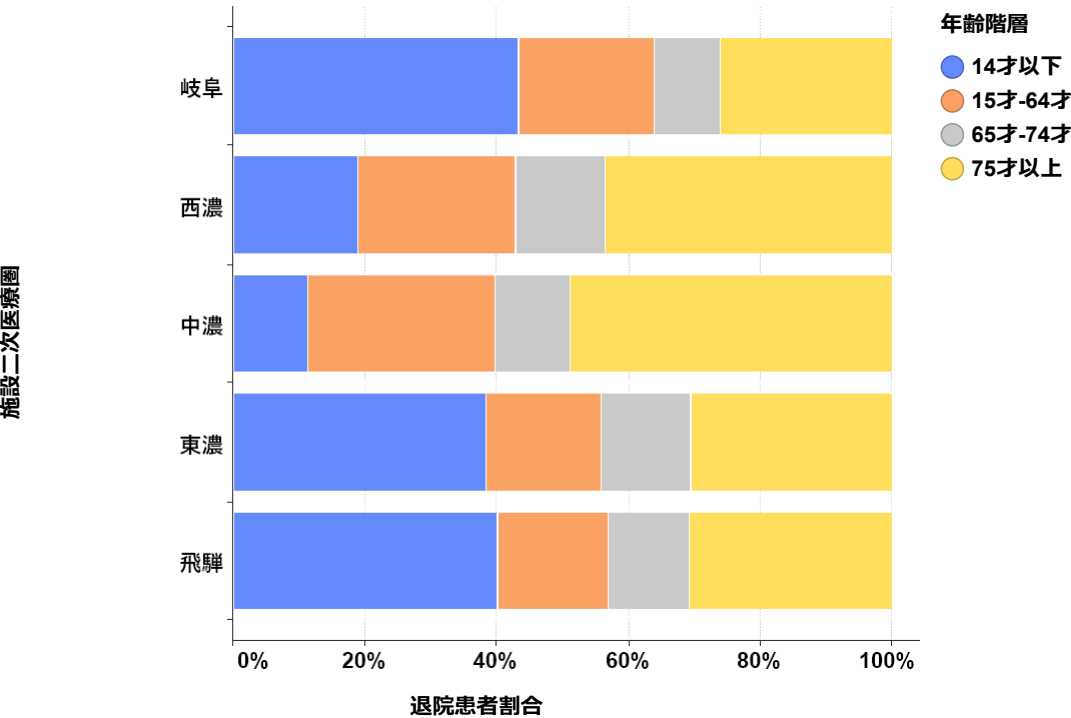
施設二次医療圏ごとの年齢階層別退院患者数



施設二次医療圏	年齢階層			
	14才以下	15才-64才	65才-74才	75才以上
岐阜	249	1,511	1,006	1,366
西濃	25	321	249	371
中濃	20	409	330	611
東濃	39	423	419	658
飛騨	10	105	117	293

退院患者数

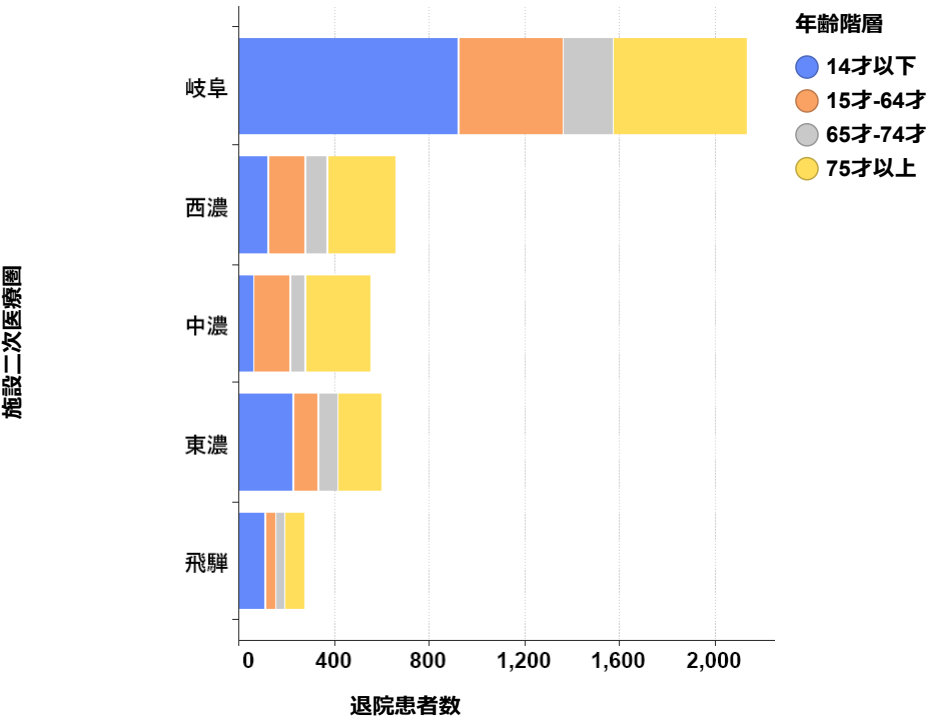
<MDC08: 皮膚・皮下組織の疾患>
施設二次医療圏ごとの年齢階層別退院患者割合



施設二次医療圏	年齢階層			
	14才以下	15才-64才	65才-74才	75才以上
岐阜	43.2%	20.7%	10.0%	26.1%
西濃	18.8%	24.0%	13.7%	43.5%
中濃	11.3%	28.4%	11.5%	48.9%
東濃	38.3%	17.5%	13.6%	30.6%
飛騨	40.1%	16.8%	12.4%	30.7%

施設二次医療圏ごとの年齢階層別退院患者割合

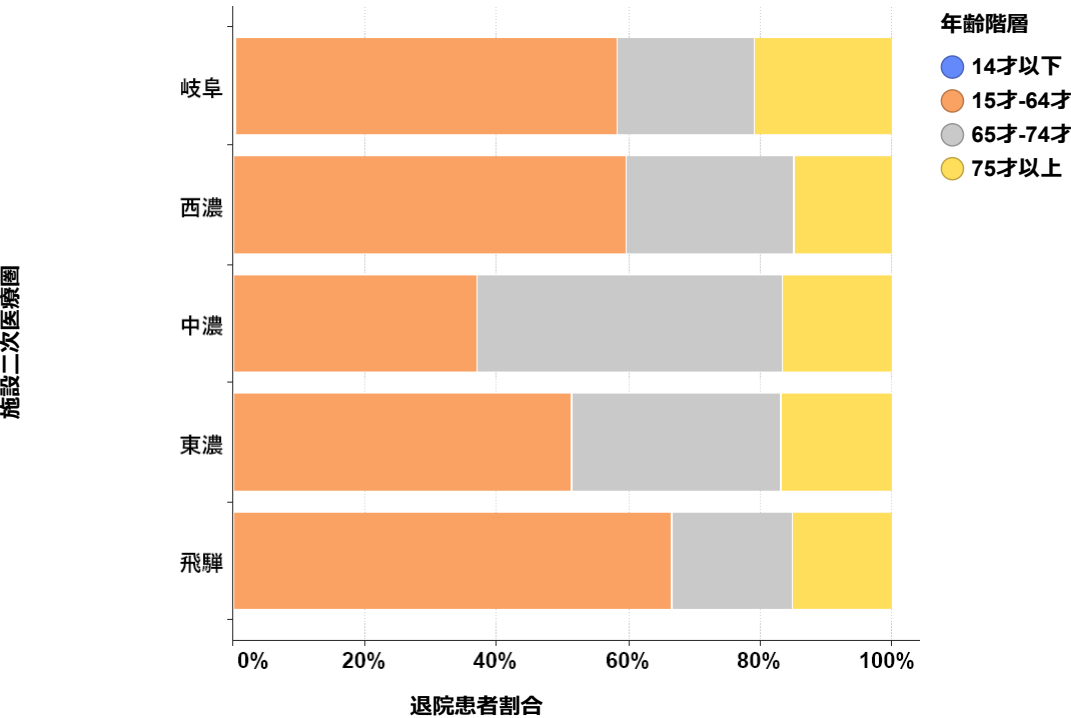
施設二次医療圏ごとの年齢階層別退院患者数



施設二次医療圏	年齢階層			
	14才以下	15才-64才	65才-74才	75才以上
岐阜	922	441	214	556
西濃	123	157	90	285
中濃	62	156	63	269
東濃	228	104	81	182
飛騨	110	46	34	84

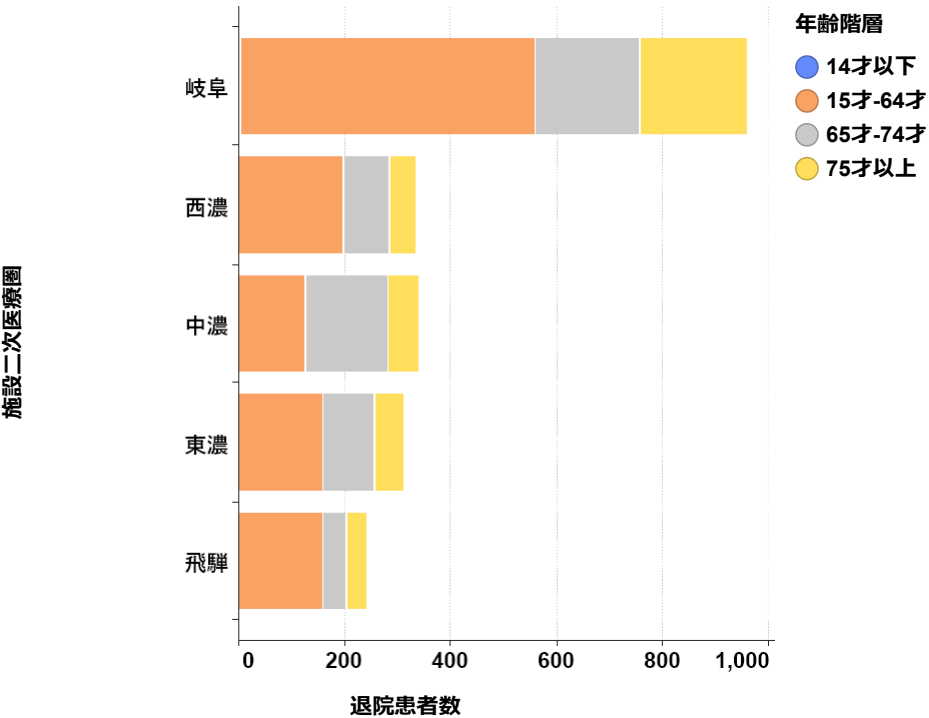
施設二次医療圏ごとの年齢階層別退院患者数

<MDC09: 乳房の疾患>
施設二次医療圏ごとの年齢階層別退院患者割合



施設二次医療圏	年齢階層			
	14才以下	15才-64才	65才-74才	75才以上
岐阜	0.3%	58.0%	20.9%	20.8%
西濃	0.0%	59.6%	25.6%	14.8%
中濃	0.0%	37.1%	46.3%	16.6%
東濃	0.0%	51.5%	31.7%	16.8%
飛騨	0.0%	66.5%	18.4%	15.1%

施設二次医療圏ごとの年齢階層別退院患者数

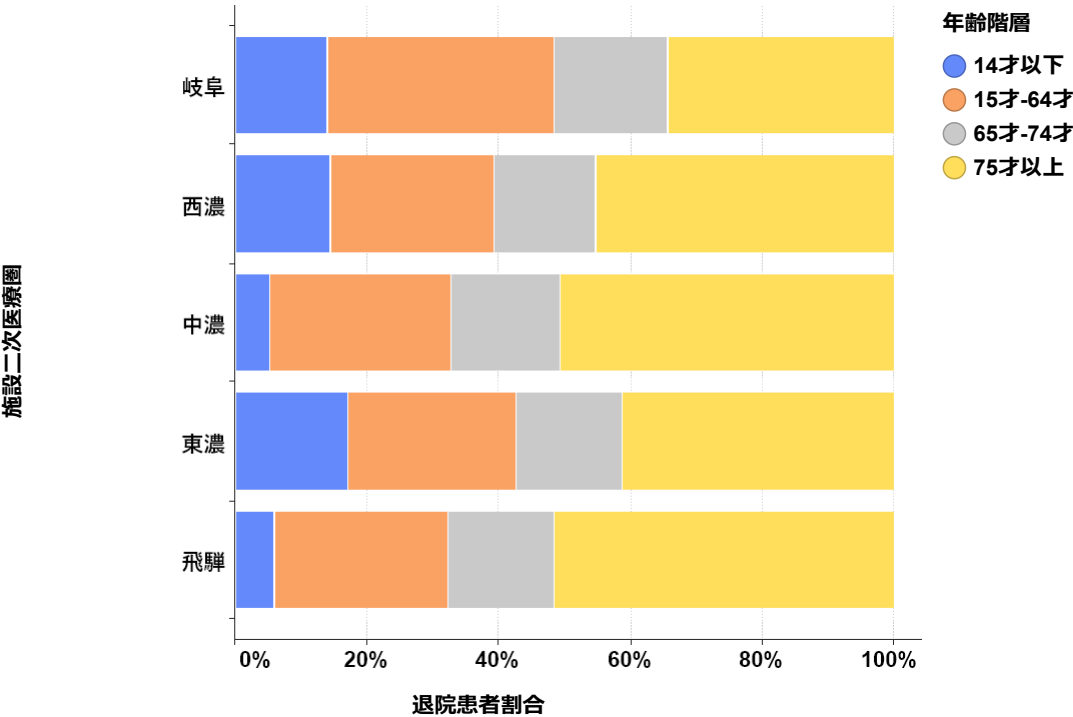


施設二次医療圏	年齢階層			
	14才以下	15才-64才	65才-74才	75才以上
岐阜	-	555	200	199
西濃	0	198	85	49
中濃	0	125	156	56
東濃	0	159	98	52
飛騨	0	159	44	36

退院患者割合

退院患者数

<MDC10: 内分泌・栄養・代謝に関する疾患>
施設二次医療圏ごとの年齢階層別退院患者割合

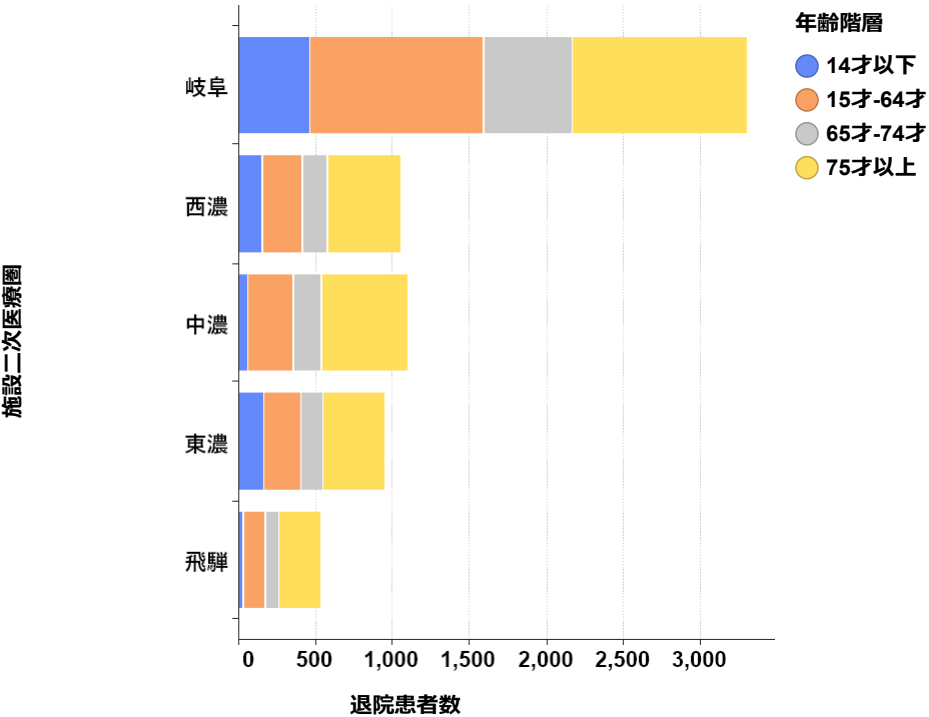


施設二次医療圏	年齢階層			
	14才以下	15才-64才	65才-74才	75才以上
岐阜	14.0%	34.4%	17.4%	34.2%
西濃	14.4%	24.7%	15.5%	45.4%
中濃	5.2%	27.4%	16.7%	50.6%
東濃	17.0%	25.6%	16.1%	41.3%
飛騨	5.8%	26.6%	16.0%	51.6%

施設二次医療圏

退院患者割合

施設二次医療圏ごとの年齢階層別退院患者数

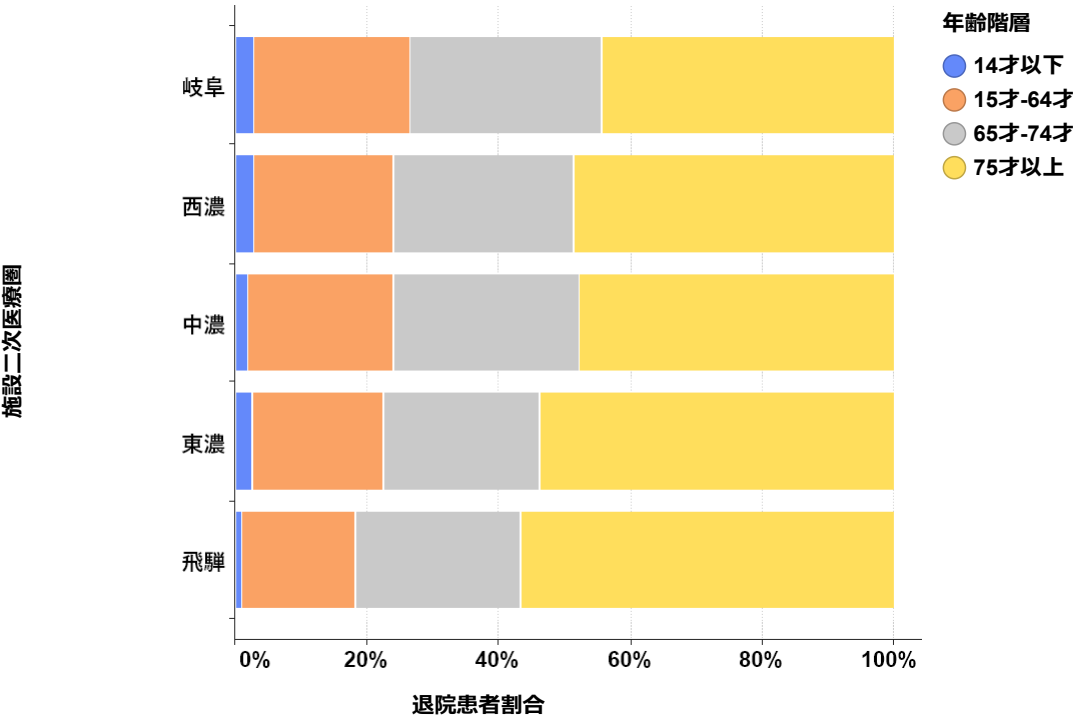


施設二次医療圏	年齢階層			
	14才以下	15才-64才	65才-74才	75才以上
岐阜	462	1,134	574	1,129
西濃	151	259	162	475
中濃	57	300	183	554
東濃	160	240	151	388
飛騨	31	141	85	274

施設二次医療圏

退院患者数

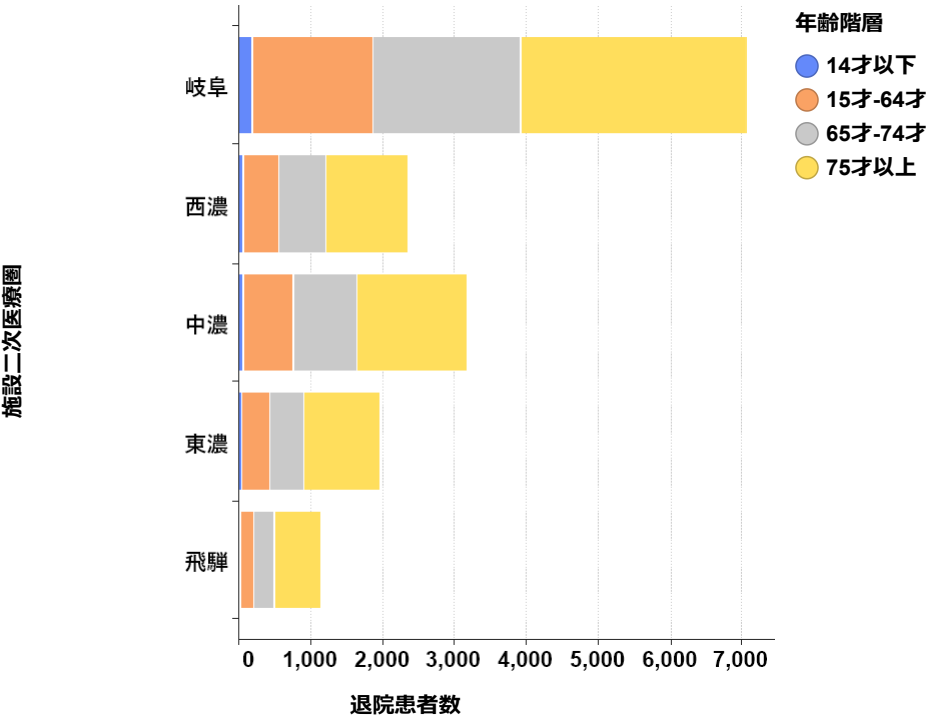
<MDC11: 腎・尿路系疾患及び男性生殖器系疾患 >
施設二次医療圏ごとの年齢階層別退院患者割合



施設二次医療圏	年齢階層			
	14才以下	15才-64才	65才-74才	75才以上
岐阜	2.7%	23.7%	29.2%	44.4%
西濃	2.7%	21.3%	27.5%	48.5%
中濃	1.8%	22.2%	28.2%	47.8%
東濃	2.5%	19.8%	23.8%	53.9%
飛騨	0.8%	17.4%	25.0%	56.8%

退院患者割合

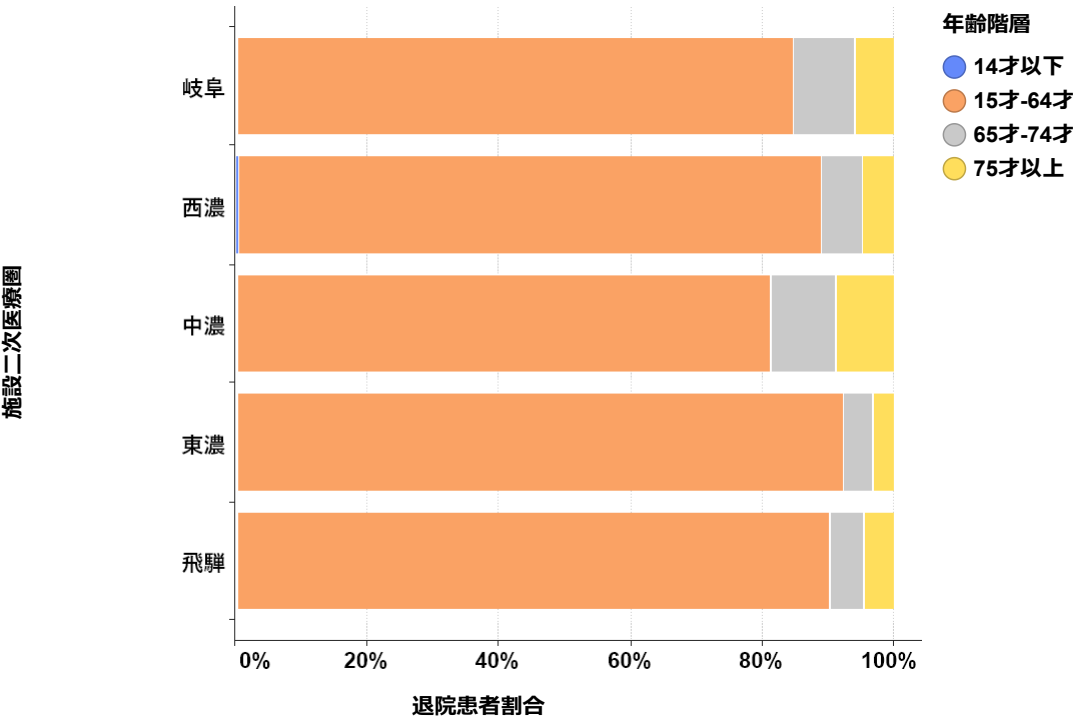
施設二次医療圏ごとの年齢階層別退院患者数



施設二次医療圏	年齢階層			
	14才以下	15才-64才	65才-74才	75才以上
岐阜	192	1,671	2,058	3,135
西濃	63	497	643	1,135
中濃	57	701	890	1,507
東濃	48	386	463	1,048
飛騨	-	196	281	639

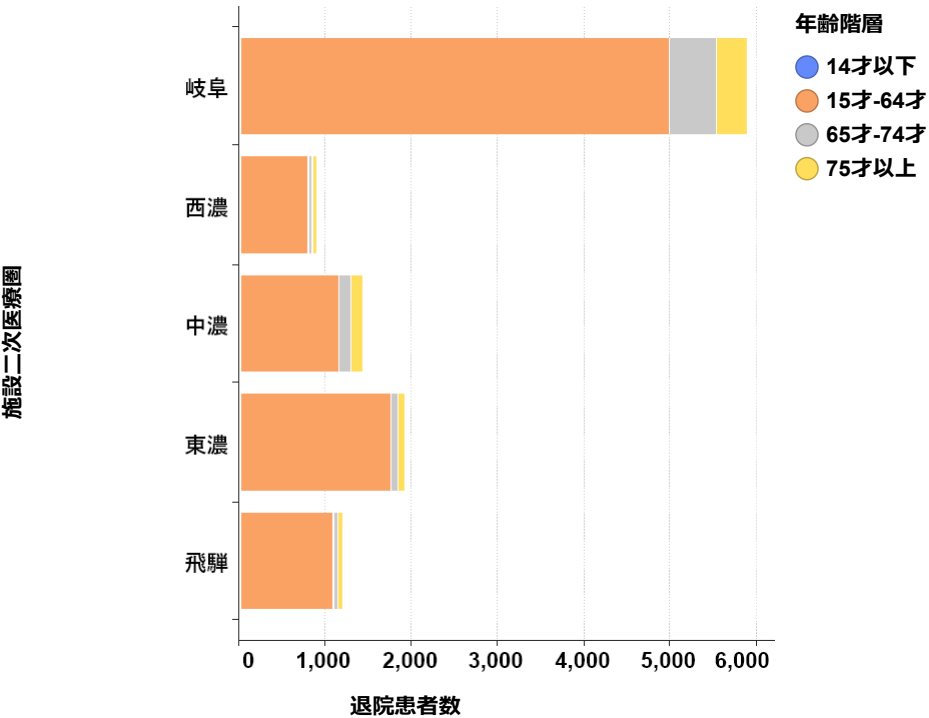
退院患者数

<MDC12: 女性生殖器系疾患及び産褥期疾患・異常妊娠分娩>
施設二次医療圏ごとの年齢階層別退院患者割合



施設二次医療圏	年齢階層			
	14才以下	15才-64才	65才-74才	75才以上
岐阜	0.3%	84.5%	9.4%	5.8%
西濃	0.4%	88.6%	6.2%	4.7%
中濃	0.1%	81.1%	10.0%	8.7%
東濃	0.2%	92.2%	4.5%	3.2%
飛騨	0.2%	90.0%	5.1%	4.6%

施設二次医療圏ごとの年齢階層別退院患者数

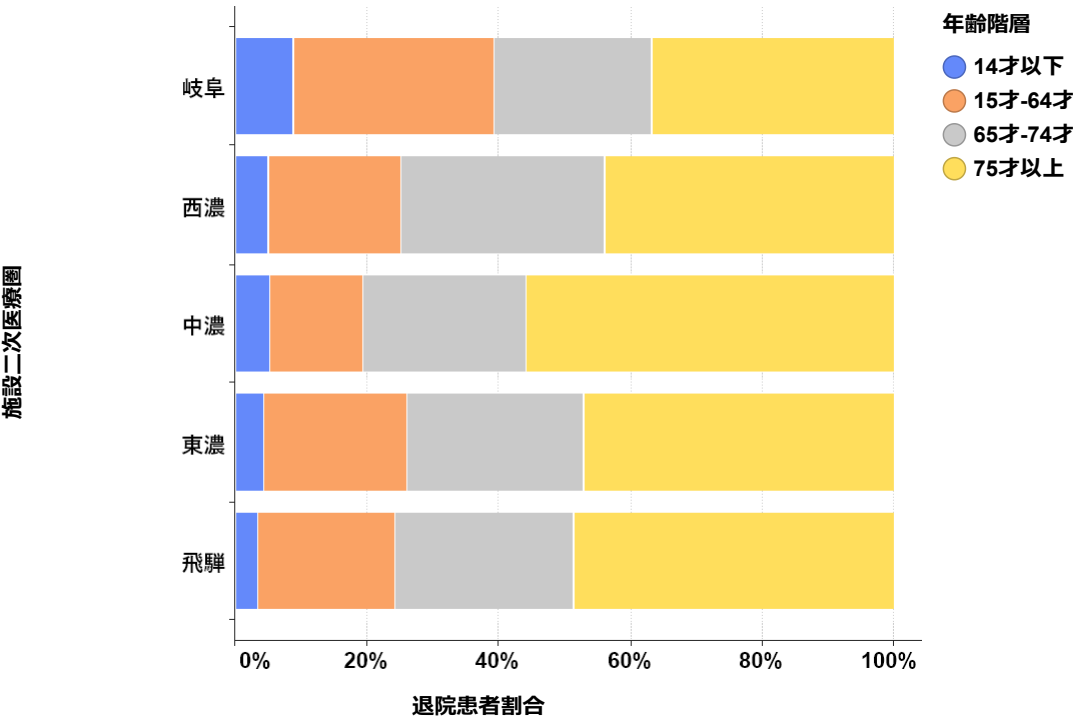


施設二次医療圏	年齢階層			
	14才以下	15才-64才	65才-74才	75才以上
岐阜	17	4,970	554	343
西濃	-	795	56	42
中濃	-	1,153	142	124
東濃	-	1,759	85	61
飛騨	-	1,085	62	55

退院患者割合

退院患者数

<MDC13: 血液・造血器・免疫臓器の疾患>
施設二次医療圏ごとの年齢階層別退院患者割合

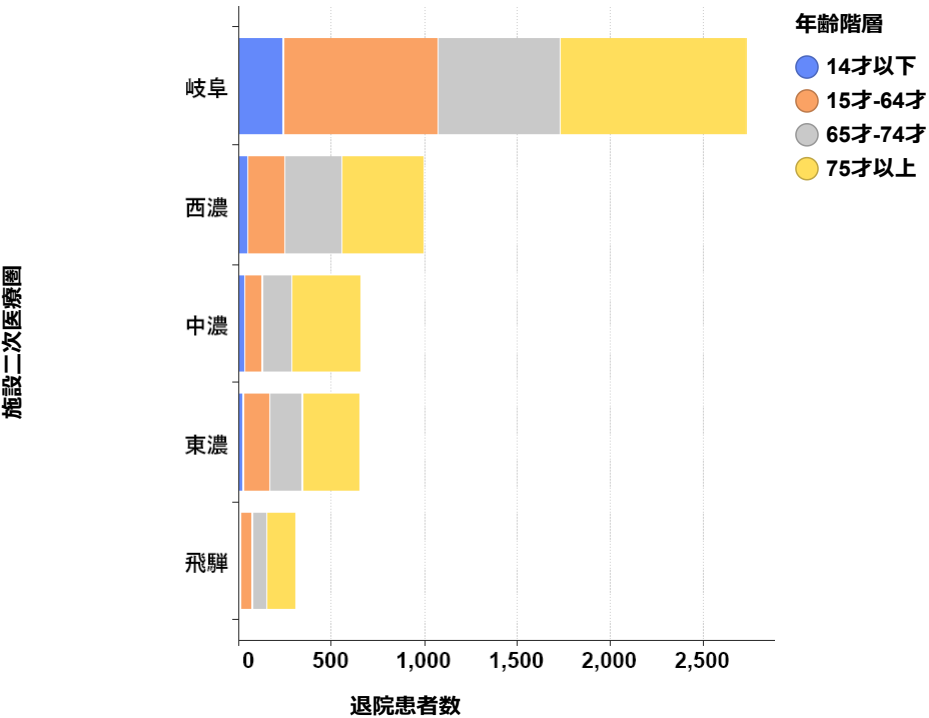


施設二次医療圏	年齢階層			
	14才以下	15才-64才	65才-74才	75才以上
岐阜	8.8%	30.4%	24.1%	36.7%
西濃	5.0%	20.0%	31.1%	43.9%
中濃	5.2%	14.1%	25.0%	55.7%
東濃	4.2%	21.8%	26.9%	47.1%
飛騨	3.4%	20.8%	27.2%	48.7%

施設二次医療圏

退院患者割合

施設二次医療圏ごとの年齢階層別退院患者数

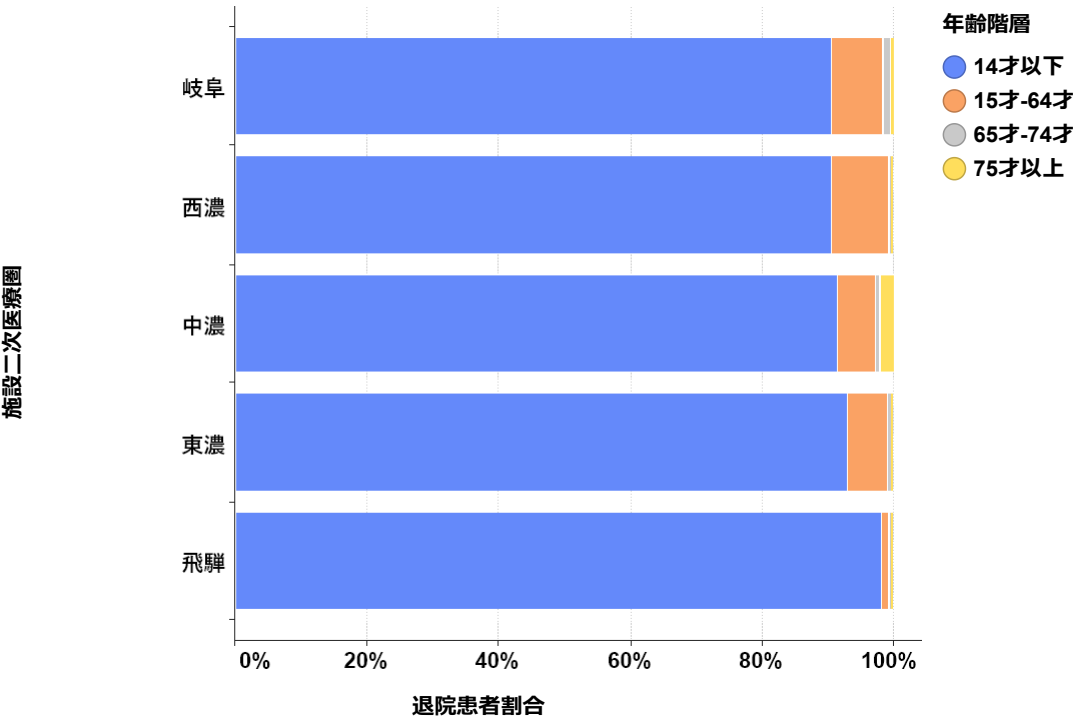


施設二次医療圏	年齢階層			
	14才以下	15才-64才	65才-74才	75才以上
岐阜	241	829	656	1,000
西濃	50	199	309	436
中濃	34	92	163	364
東濃	27	140	173	303
飛騨	10	62	81	145

施設二次医療圏

退院患者数

<MDC14: 新生児疾患、先天性奇形>
施設二次医療圏ごとの年齢階層別退院患者割合

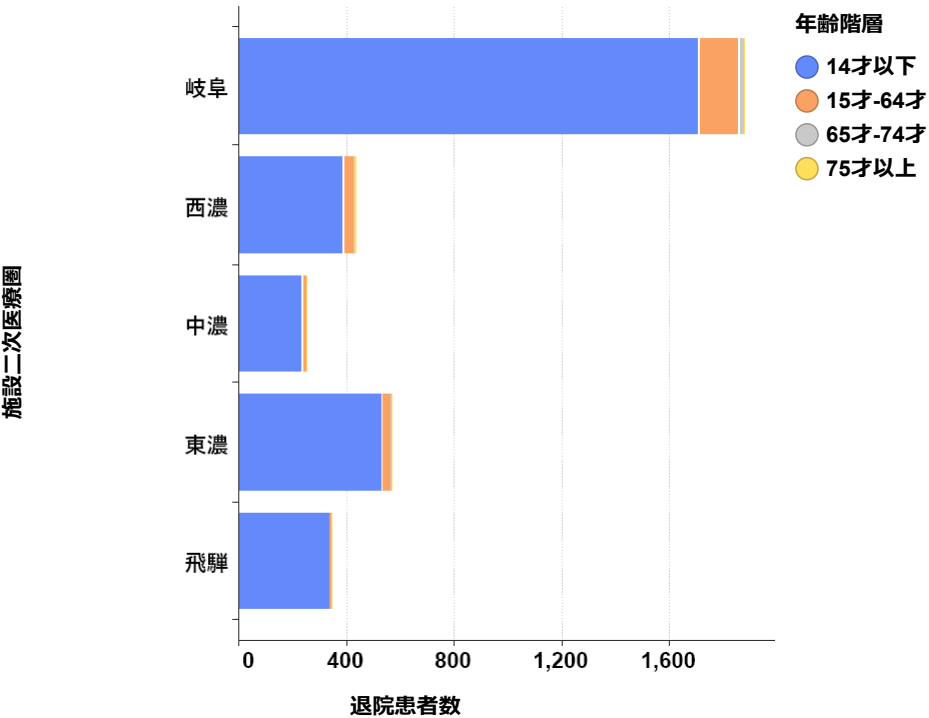


施設二次医療圏	年齢階層			
	14才以下	15才-64才	65才-74才	75才以上
岐阜	90.7%	7.8%	1.1%	0.4%
西濃	90.5%	8.8%	0.5%	0.2%
中濃	91.4%	5.8%	0.8%	1.9%
東濃	93.0%	6.1%	0.7%	0.2%
飛騨	98.3%	1.1%	0.3%	0.3%

施設二次医療圏

退院患者割合

施設二次医療圏ごとの年齢階層別退院患者数

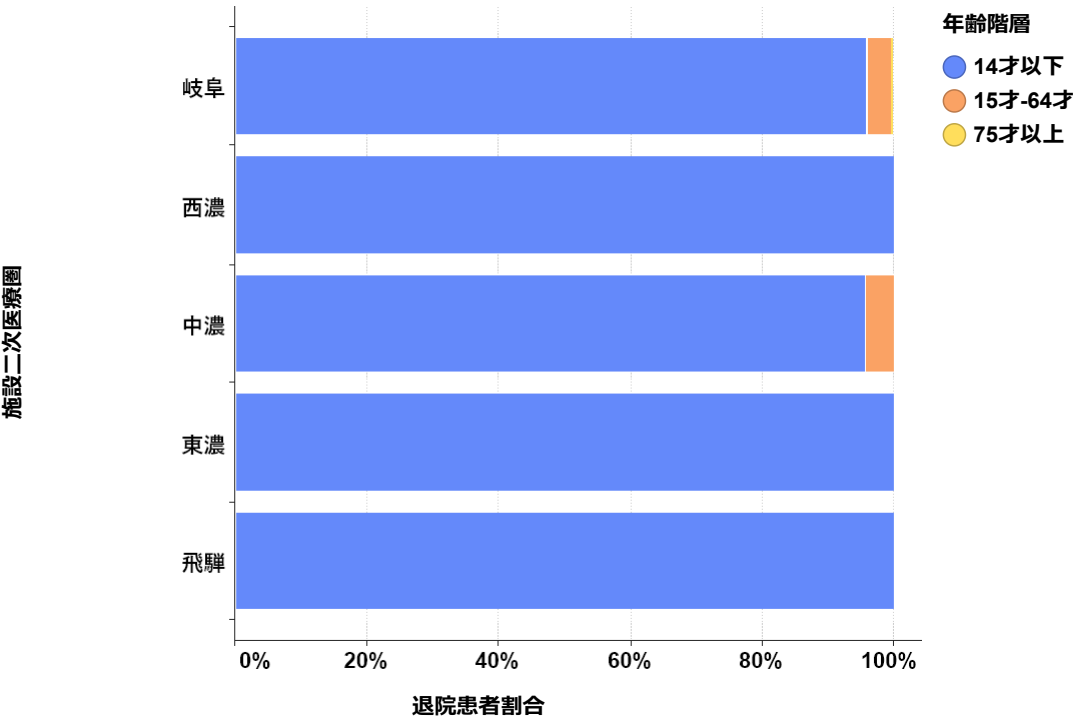


施設二次医療圏	年齢階層			
	14才以下	15才-64才	65才-74才	75才以上
岐阜	1,711	147	21	-
西濃	391	38	-	-
中濃	235	15	-	-
東濃	530	35	-	-
飛騨	342	-	-	-

施設二次医療圏

退院患者数

<MDC15: 小児疾患>
施設二次医療圏ごとの年齢階層別退院患者割合

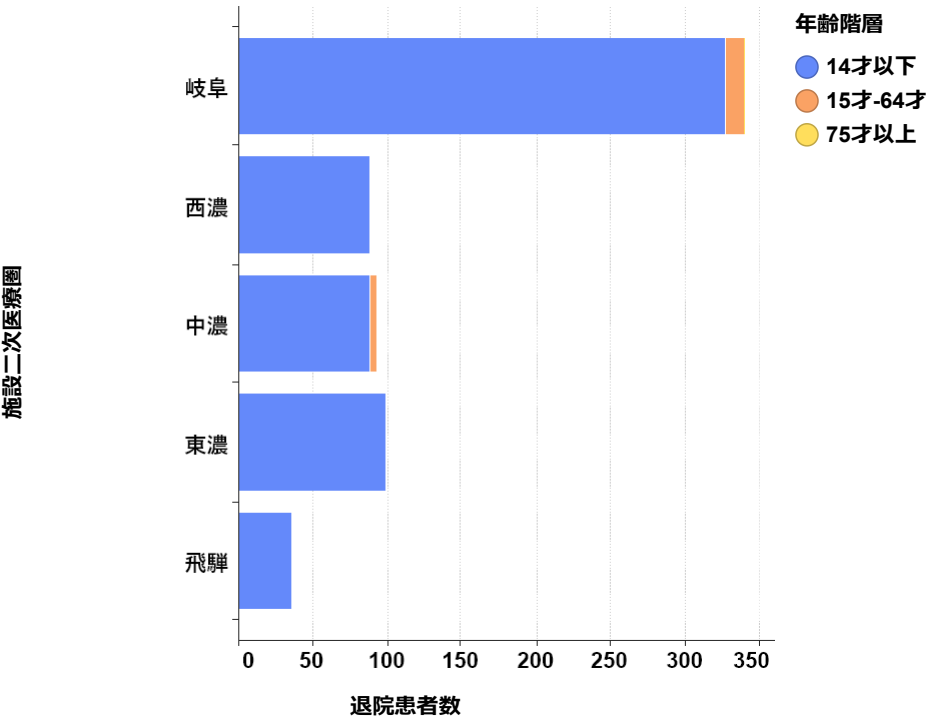


施設二次医療圏	年齢階層		
	14才以下	15才-64才	75才以上
岐阜	95.9%	3.8%	0.3%
西濃	100.0%	0.0%	0.0%
中濃	95.7%	4.3%	0.0%
東濃	100.0%	0.0%	0.0%
飛騨	100.0%	0.0%	0.0%

施設二次医療圏

退院患者割合

施設二次医療圏ごとの年齢階層別退院患者数

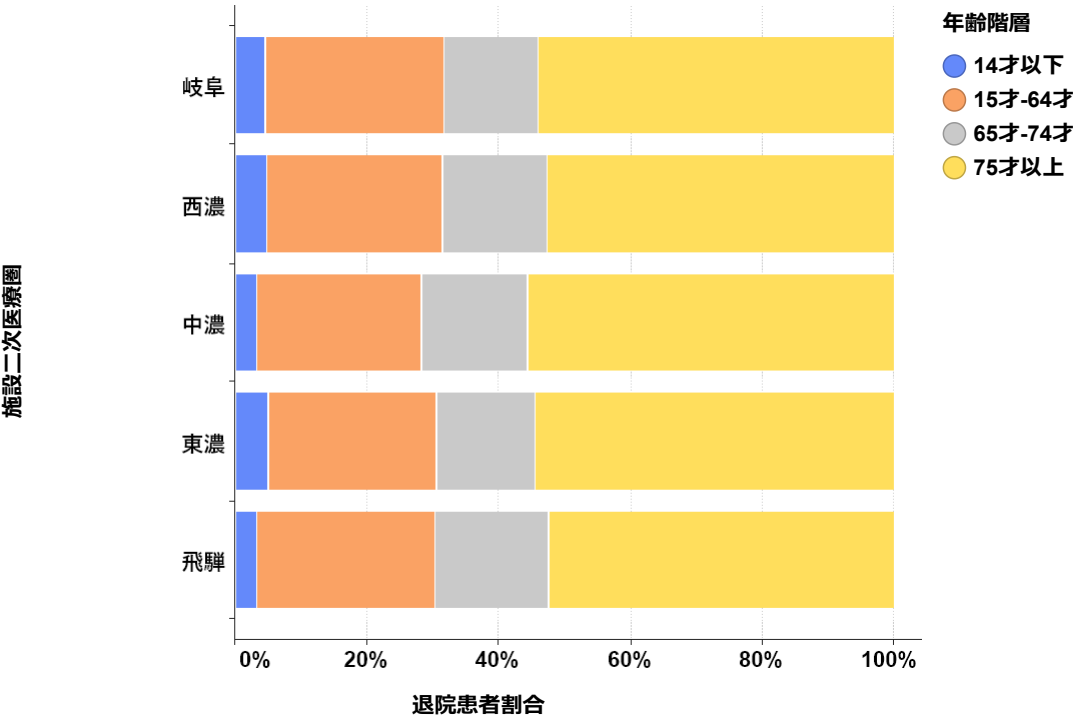


施設二次医療圏	年齢階層		
	14才以下	15才-64才	75才以上
岐阜	327	13	-
西濃	87	0	0
中濃	88	-	0
東濃	98	0	0
飛騨	35	0	0

施設二次医療圏

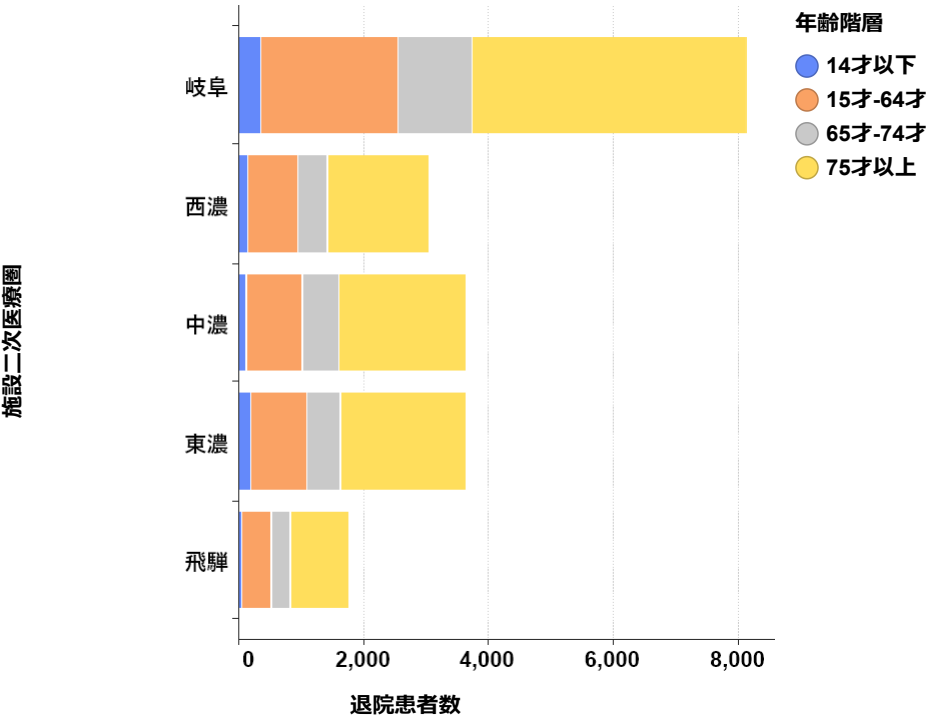
退院患者数

<MDC16: 外傷・熱傷・中毒>
施設二次医療圏ごとの年齢階層別退院患者割合



施設二次医療圏	年齢階層			
	14才以下	15才-64才	65才-74才	75才以上
岐阜	4.4%	27.1%	14.5%	54.0%
西濃	4.7%	26.7%	15.9%	52.7%
中濃	3.2%	25.1%	16.1%	55.6%
東濃	5.0%	25.5%	15.0%	54.6%
飛騨	3.2%	27.2%	17.3%	52.4%

施設二次医療圏ごとの年齢階層別退院患者数

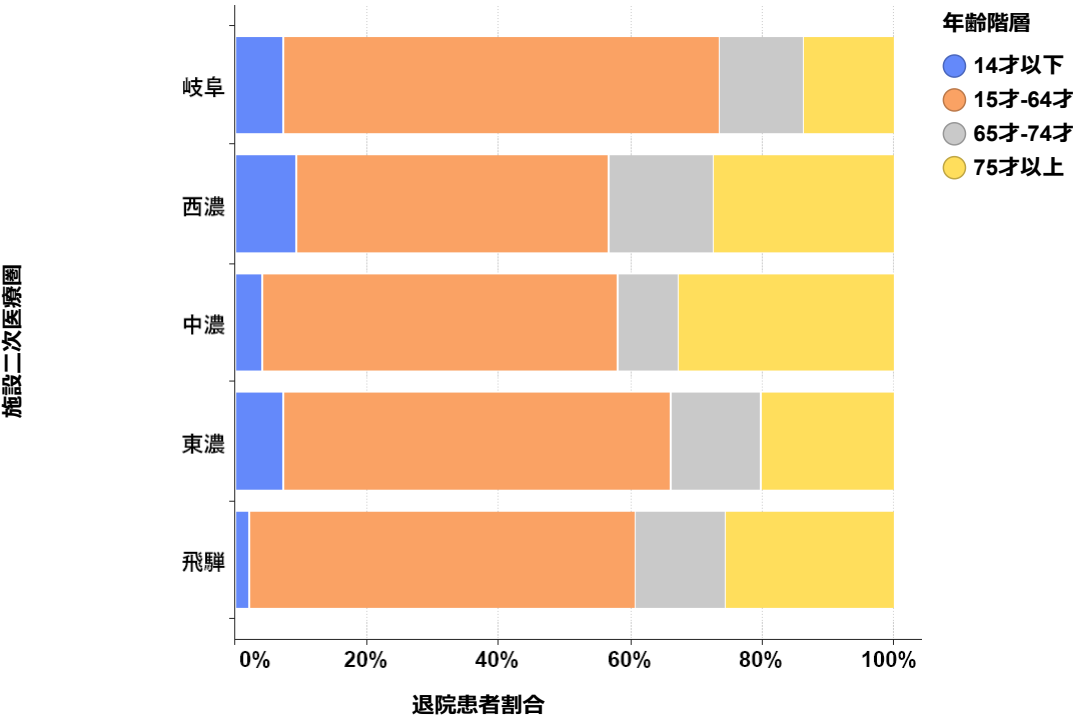


施設二次医療圏	年齢階層			
	14才以下	15才-64才	65才-74才	75才以上
岐阜	359	2,203	1,176	4,389
西濃	141	806	480	1,588
中濃	117	909	582	2,014
東濃	179	918	540	1,966
飛騨	55	473	301	912

退院患者割合

退院患者数

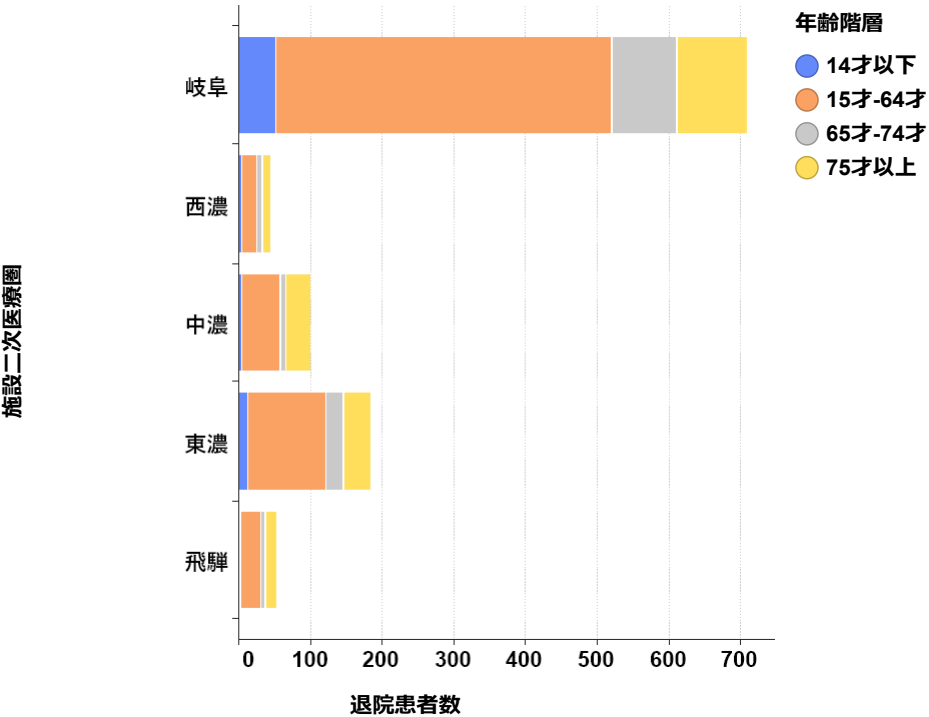
<MDC17: 精神疾患>
施設二次医療圏ごとの年齢階層別退院患者割合



施設二次医療圏	年齢階層			
	14才以下	15才-64才	65才-74才	75才以上
岐阜	7.2%	66.2%	12.9%	13.7%
西濃	9.1%	47.7%	15.9%	27.3%
中濃	4.1%	54.1%	9.2%	32.7%
東濃	7.1%	59.0%	13.7%	20.2%
飛騨	2.0%	58.8%	13.7%	25.5%

退院患者割合

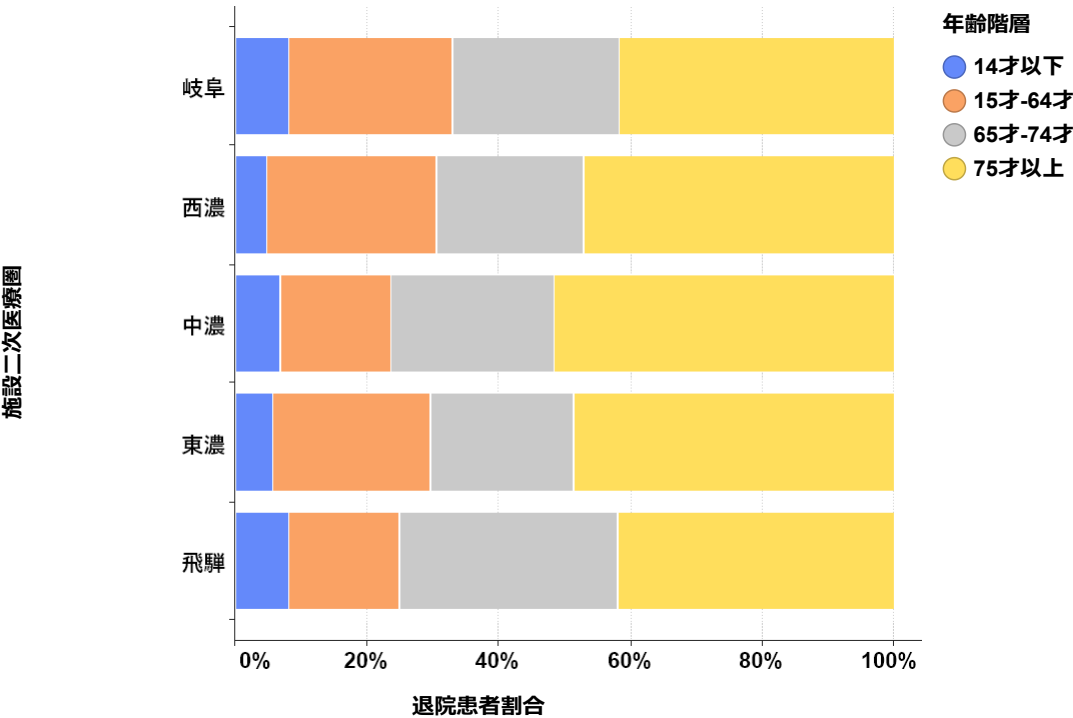
施設二次医療圏ごとの年齢階層別退院患者数



施設二次医療圏	年齢階層			
	14才以下	15才-64才	65才-74才	75才以上
岐阜	51	469	91	97
西濃	-	21	-	12
中濃	-	53	-	32
東濃	13	108	25	37
飛騨	-	30	-	13

退院患者数

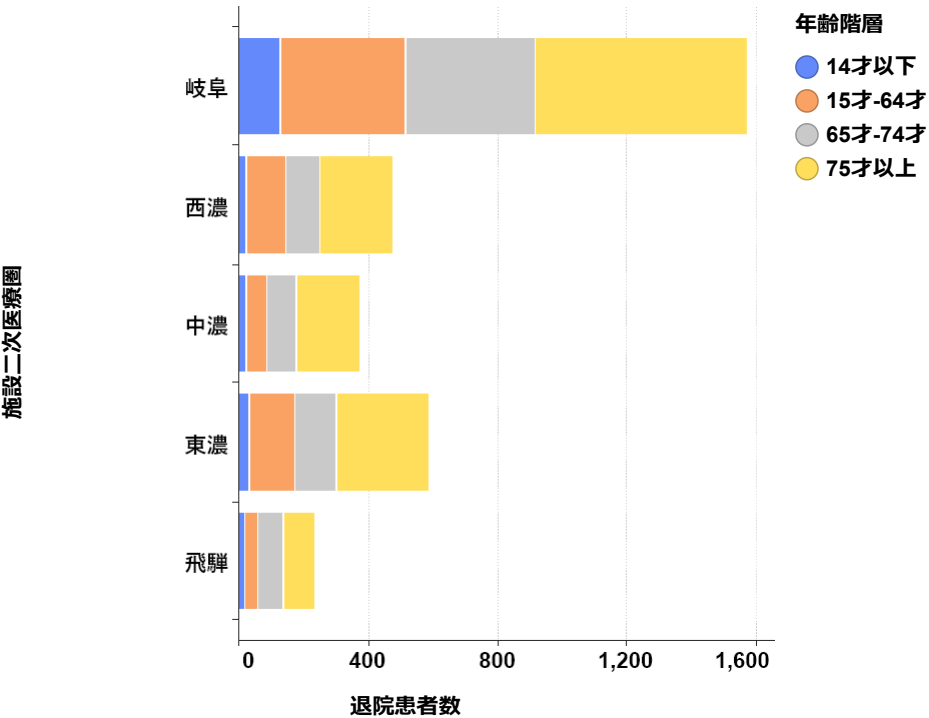
<MDC18: その他>
施設二次医療圏ごとの年齢階層別退院患者割合



施設二次医療圏	年齢階層			
	14才以下	15才-64才	65才-74才	75才以上
岐阜	8.0%	24.9%	25.4%	41.7%
西濃	4.6%	25.9%	22.4%	47.0%
中濃	6.8%	16.8%	24.9%	51.6%
東濃	5.7%	23.9%	21.8%	48.6%
飛騨	8.1%	16.7%	33.3%	41.9%

施設二次医療圏
退院患者割合

施設二次医療圏ごとの年齢階層別退院患者数



施設二次医療圏	年齢階層			
	14才以下	15才-64才	65才-74才	75才以上
岐阜	126	390	398	654
西濃	22	123	106	223
中濃	25	62	92	191
東濃	33	139	127	283
飛騨	19	39	78	98

施設二次医療圏
退院患者数