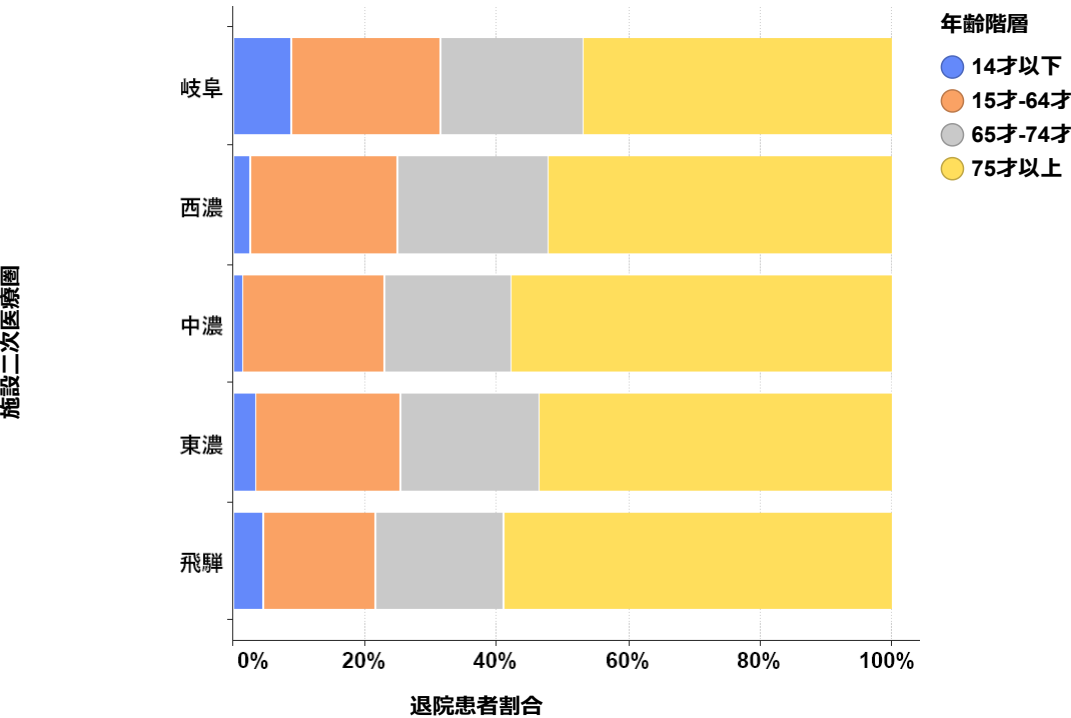


**施設二次医療圏ごとの年齢階層別退院患者数（MDC別）
2017年度**

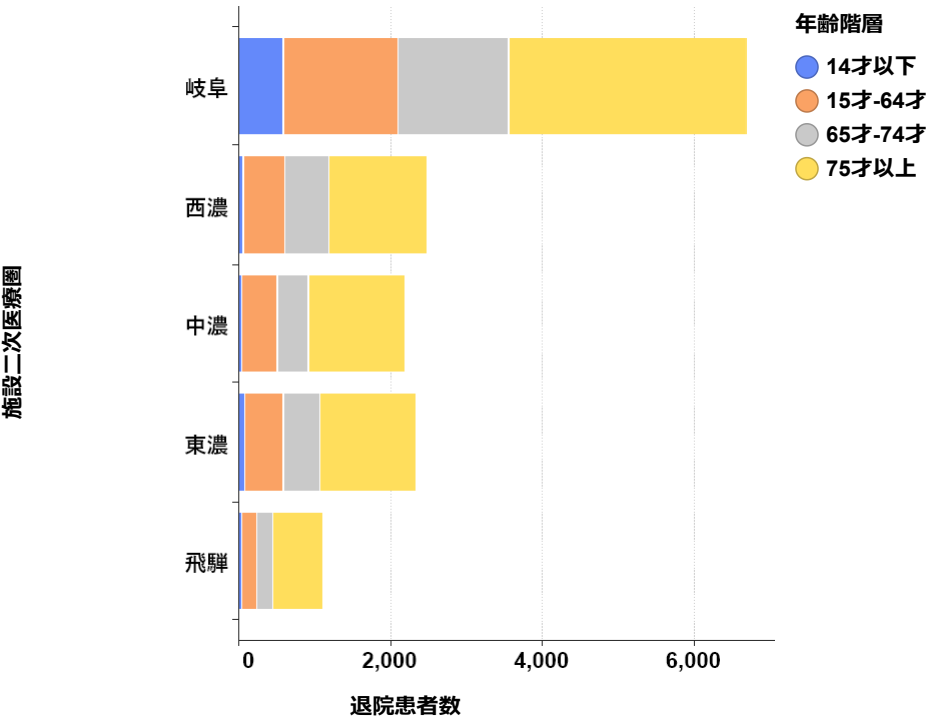
<MDC01: 神経系疾患>
施設二次医療圏ごとの年齢階層別退院患者割合



施設二次医療圏	年齢階層			
	14才以下	15才-64才	65才-74才	75才以上
岐阜	8.8%	22.6%	21.7%	46.8%
西濃	2.4%	22.3%	23.0%	52.2%
中濃	1.4%	21.4%	19.3%	57.9%
東濃	3.3%	22.0%	21.0%	53.6%
飛騨	4.4%	17.2%	19.5%	58.9%

退院患者割合

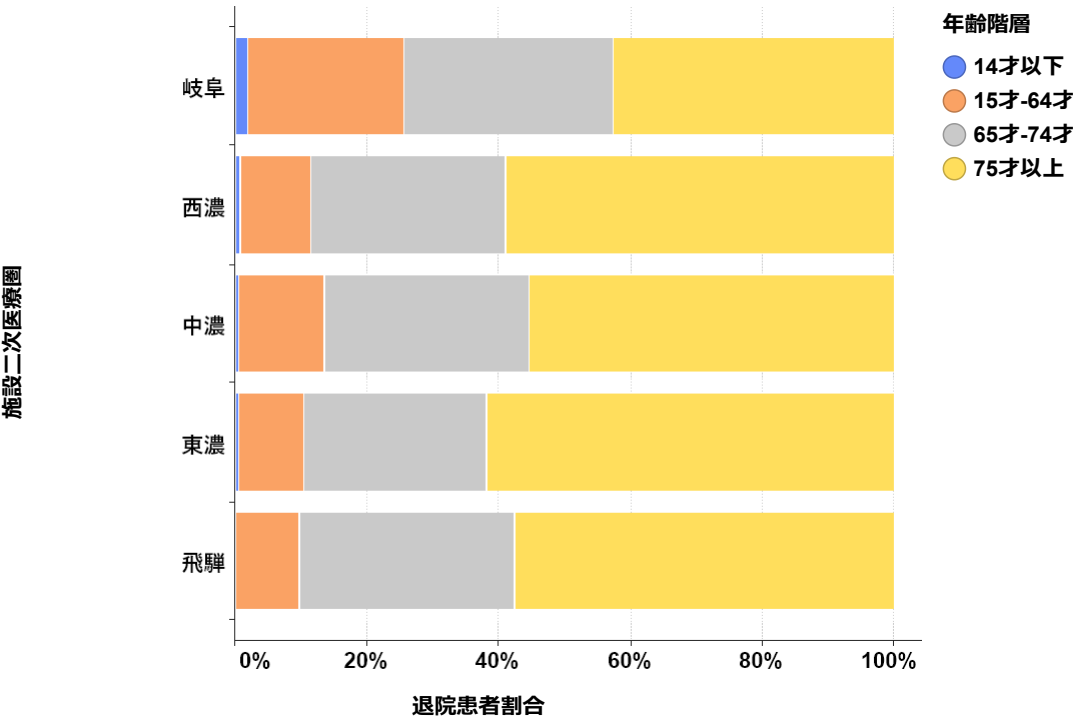
施設二次医療圏ごとの年齢階層別退院患者数



施設二次医療圏	年齢階層			
	14才以下	15才-64才	65才-74才	75才以上
岐阜	591	1,512	1,450	3,126
西濃	60	550	567	1,285
中濃	30	467	421	1,262
東濃	77	509	486	1,237
飛騨	48	188	213	644

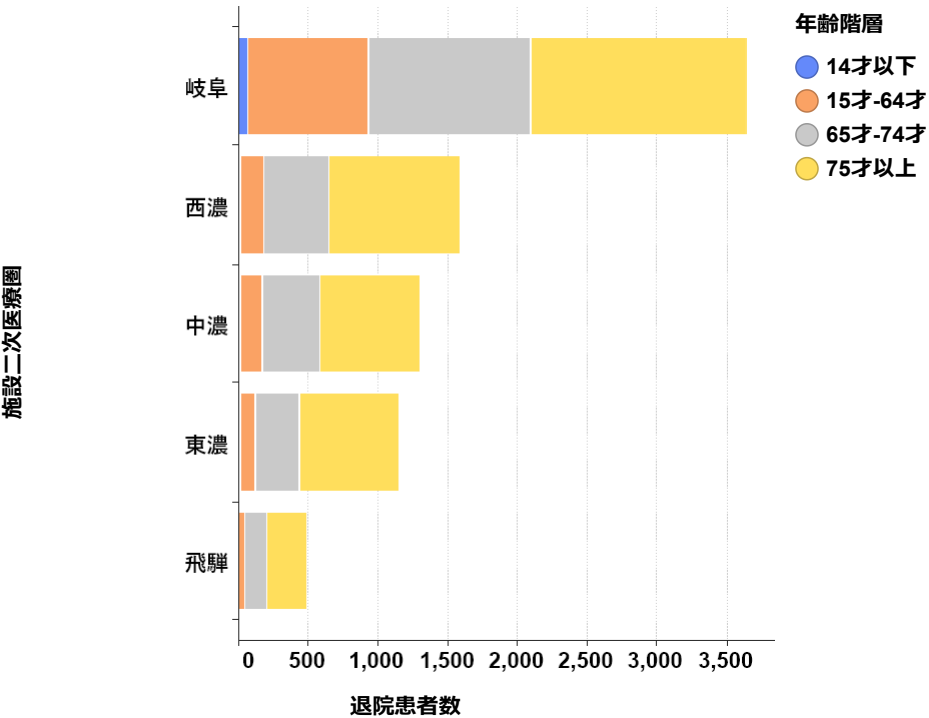
退院患者数

<MDC02: 眼科系疾患>
施設二次医療圏ごとの年齢階層別退院患者割合



施設二次医療圏	年齢階層			
	14才以下	15才-64才	65才-74才	75才以上
岐阜	1.9%	23.8%	31.8%	42.5%
西濃	0.7%	10.7%	29.6%	59.0%
中濃	0.5%	12.8%	31.3%	55.3%
東濃	0.5%	9.8%	27.7%	62.0%
飛騨	0.0%	9.7%	32.6%	57.7%

施設二次医療圏ごとの年齢階層別退院患者数

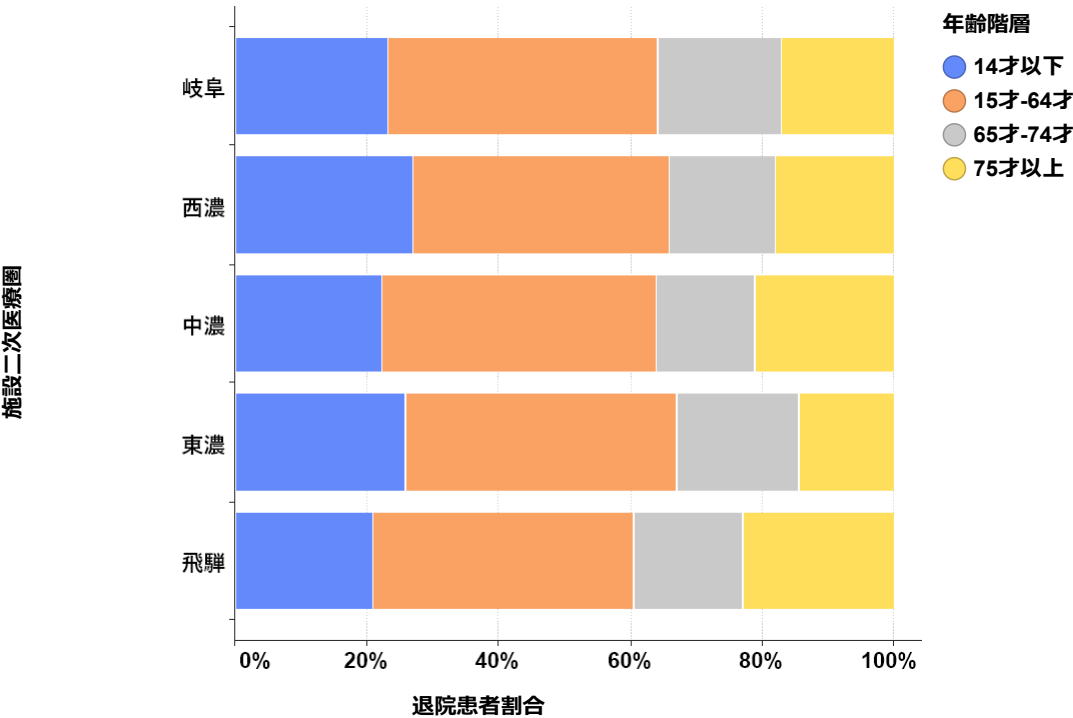


施設二次医療圏	年齢階層			
	14才以下	15才-64才	65才-74才	75才以上
岐阜	68	866	1,159	1,548
西濃	11	168	465	928
中濃	-	166	406	717
東濃	-	112	315	705
飛騨	0	46	154	273

退院患者割合

退院患者数

<MDC03: 耳鼻咽喉科系疾患>
施設二次医療圏ごとの年齢階層別退院患者割合

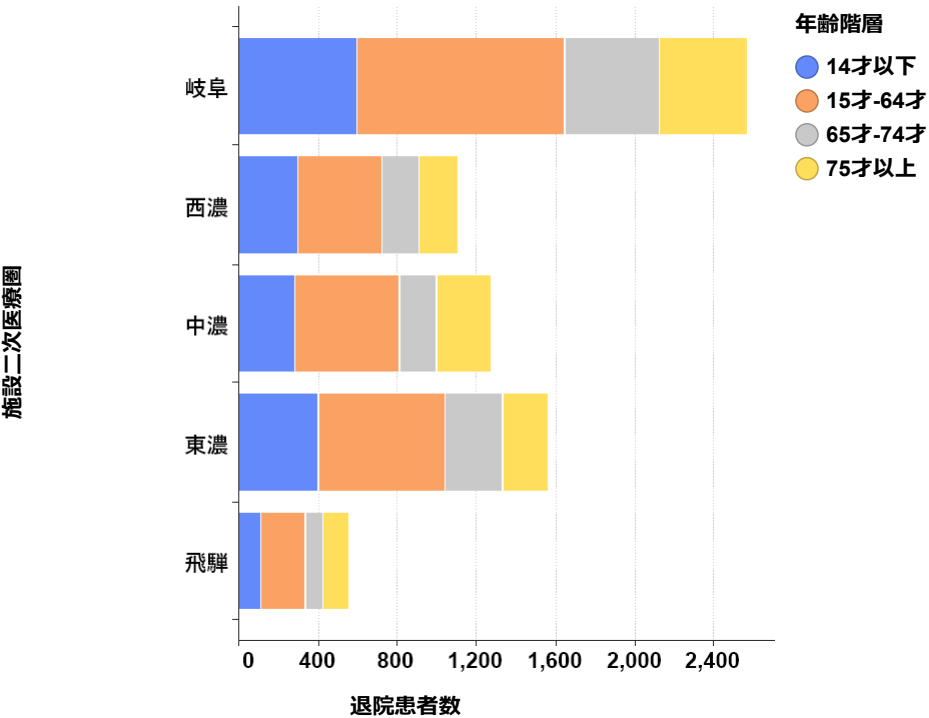


施設二次医療圏	年齢階層			
	14才以下	15才-64才	65才-74才	75才以上
岐阜	23.2%	41.0%	18.8%	17.0%
西濃	26.9%	38.9%	16.2%	18.0%
中濃	22.1%	41.9%	14.9%	21.1%
東濃	25.8%	41.2%	18.6%	14.4%
飛騨	20.8%	39.7%	16.6%	22.9%

施設二次医療圏

退院患者割合

施設二次医療圏ごとの年齢階層別退院患者数

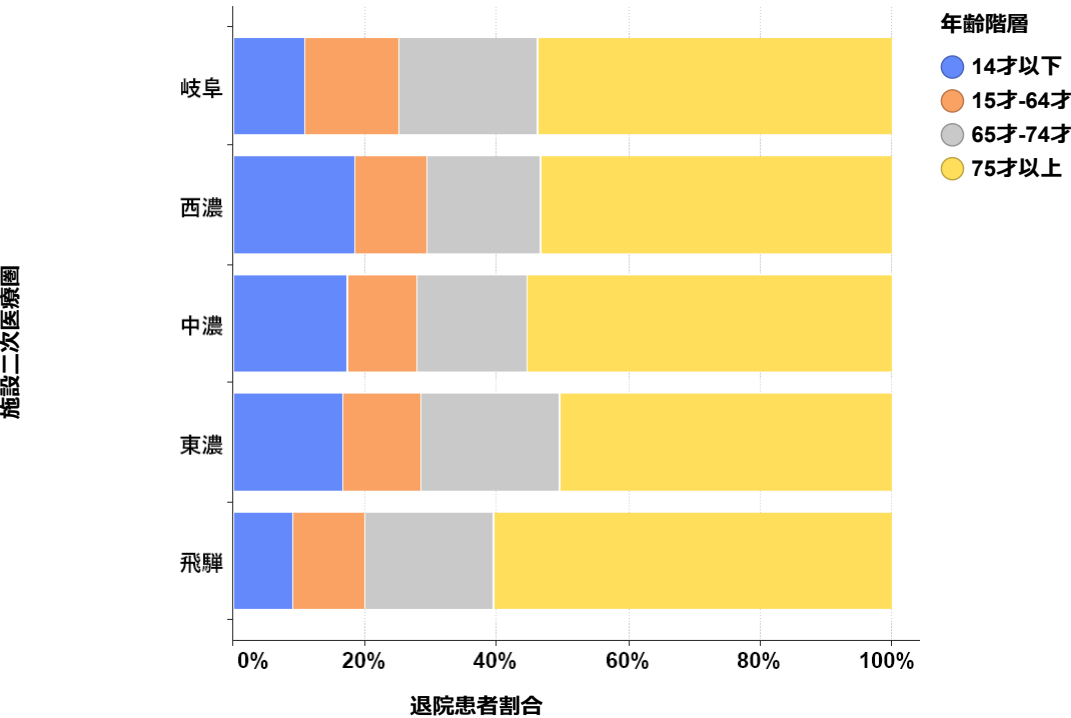


施設二次医療圏	年齢階層			
	14才以下	15才-64才	65才-74才	75才以上
岐阜	594	1,051	481	436
西濃	297	429	179	198
中濃	280	531	189	267
東濃	403	642	290	225
飛騨	115	220	92	127

施設二次医療圏

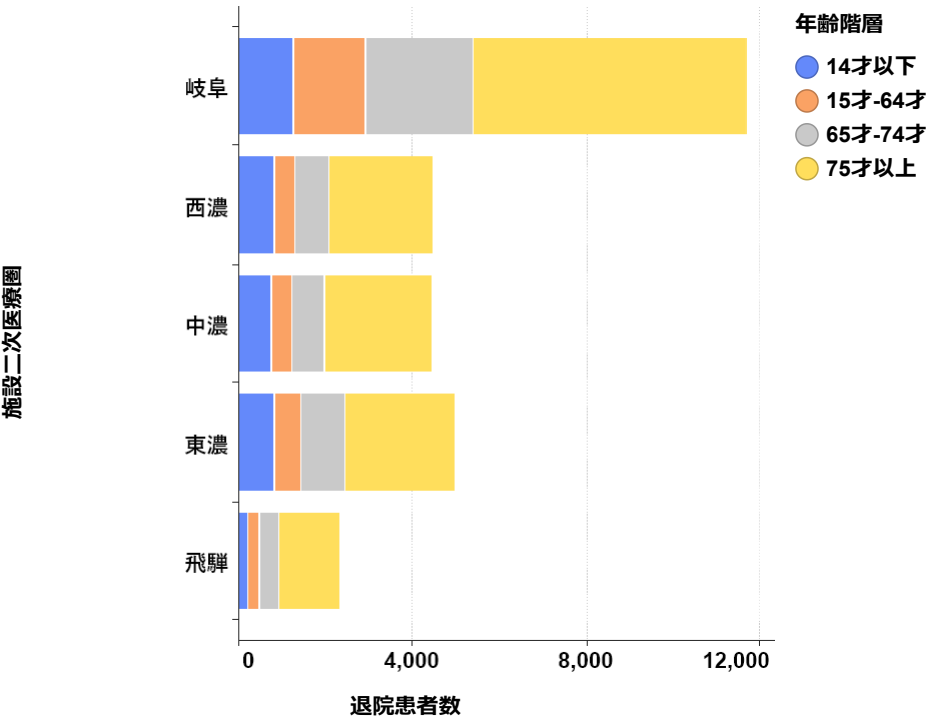
退院患者数

<MDC04: 呼吸器系疾患>
施設二次医療圏ごとの年齢階層別退院患者割合



施設二次医療圏	年齢階層			
	14才以下	15才-64才	65才-74才	75才以上
岐阜	10.7%	14.4%	21.1%	53.9%
西濃	18.3%	11.0%	17.4%	53.3%
中濃	17.2%	10.7%	16.7%	55.4%
東濃	16.6%	12.0%	21.0%	50.4%
飛騨	9.0%	11.0%	19.4%	60.6%

施設二次医療圏ごとの年齢階層別退院患者数

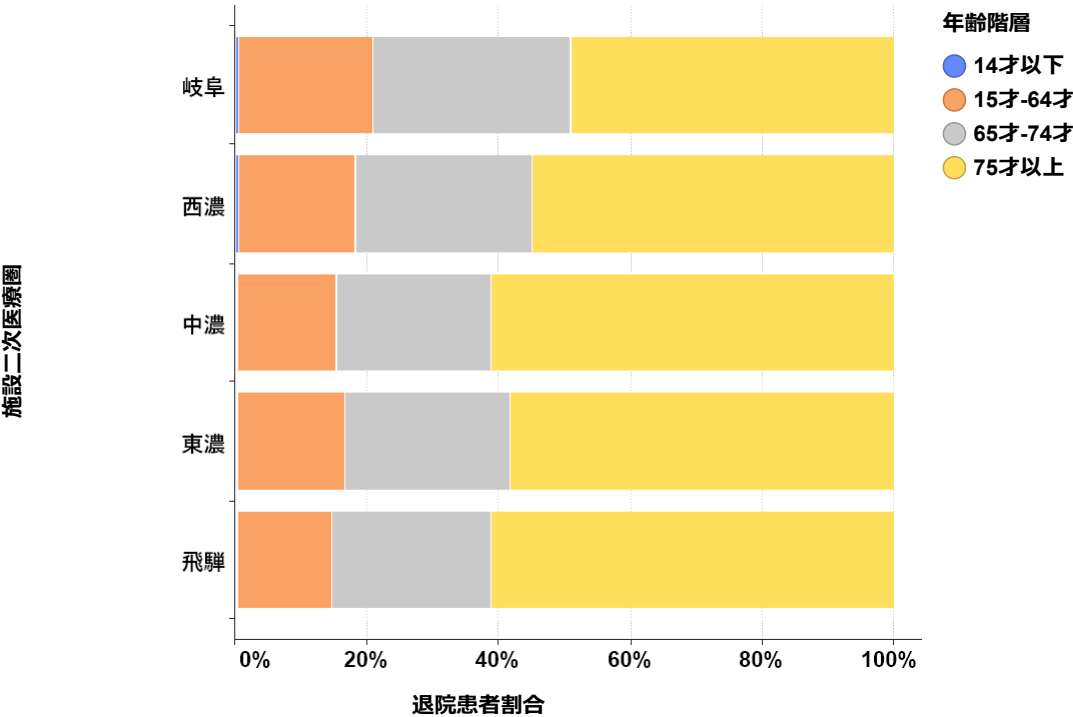


施設二次医療圏	年齢階層			
	14才以下	15才-64才	65才-74才	75才以上
岐阜	1,243	1,674	2,454	6,280
西濃	810	487	771	2,360
中濃	755	472	734	2,439
東濃	820	595	1,039	2,497
飛騨	208	253	446	1,394

退院患者割合

退院患者数

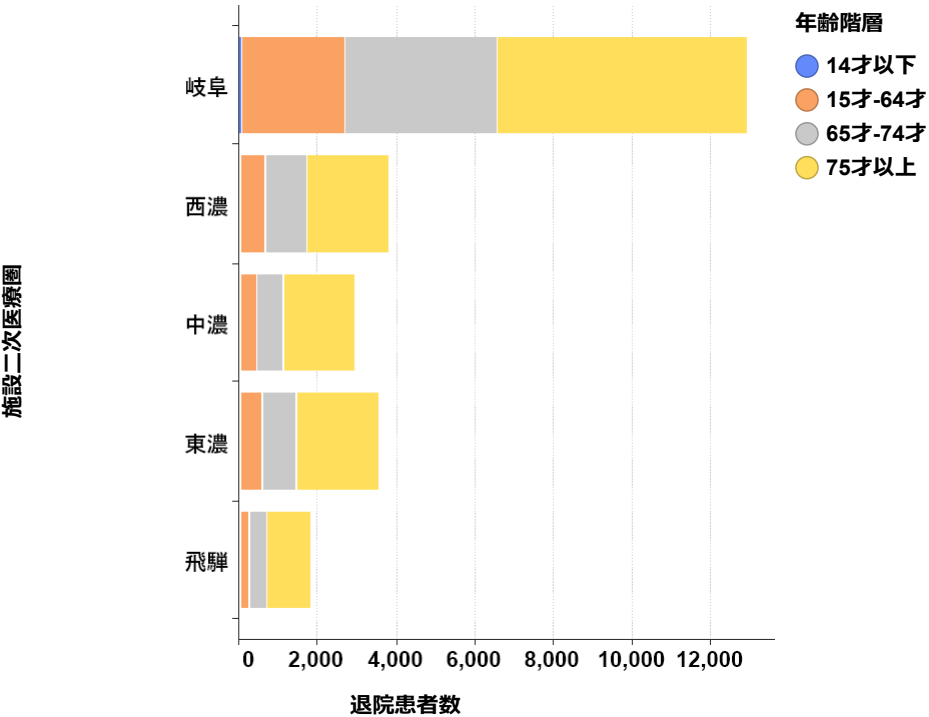
<MDC05: 循環器系疾患>
施設二次医療圏ごとの年齢階層別退院患者割合



施設二次医療圏	年齢階層			
	14才以下	15才-64才	65才-74才	75才以上
岐阜	0.5%	20.4%	30.1%	49.0%
西濃	0.6%	17.5%	27.0%	54.9%
中濃	0.0%	15.2%	23.7%	61.1%
東濃	0.2%	16.5%	24.9%	58.4%
飛騨	0.1%	14.4%	24.2%	61.3%

施設二次医療圏
退院患者割合

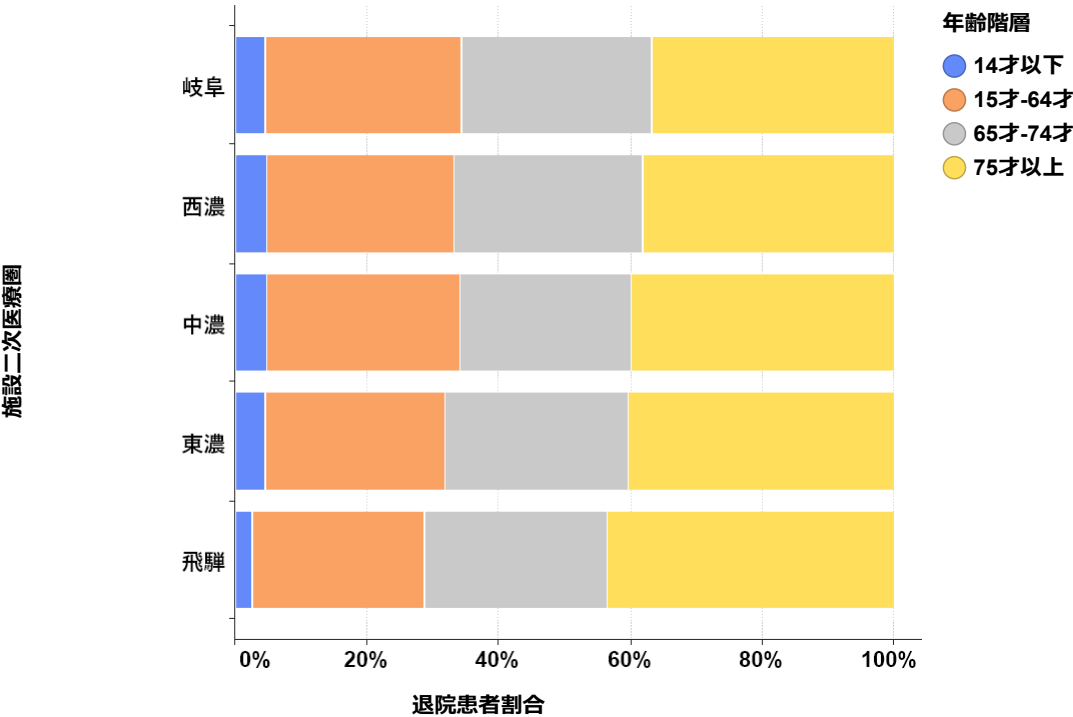
施設二次医療圏ごとの年齢階層別退院患者数



施設二次医療圏	年齢階層			
	14才以下	15才-64才	65才-74才	75才以上
岐阜	69	2,626	3,881	6,316
西濃	21	665	1,026	2,086
中濃	-	445	693	1,790
東濃	-	584	881	2,067
飛騨	-	259	434	1,099

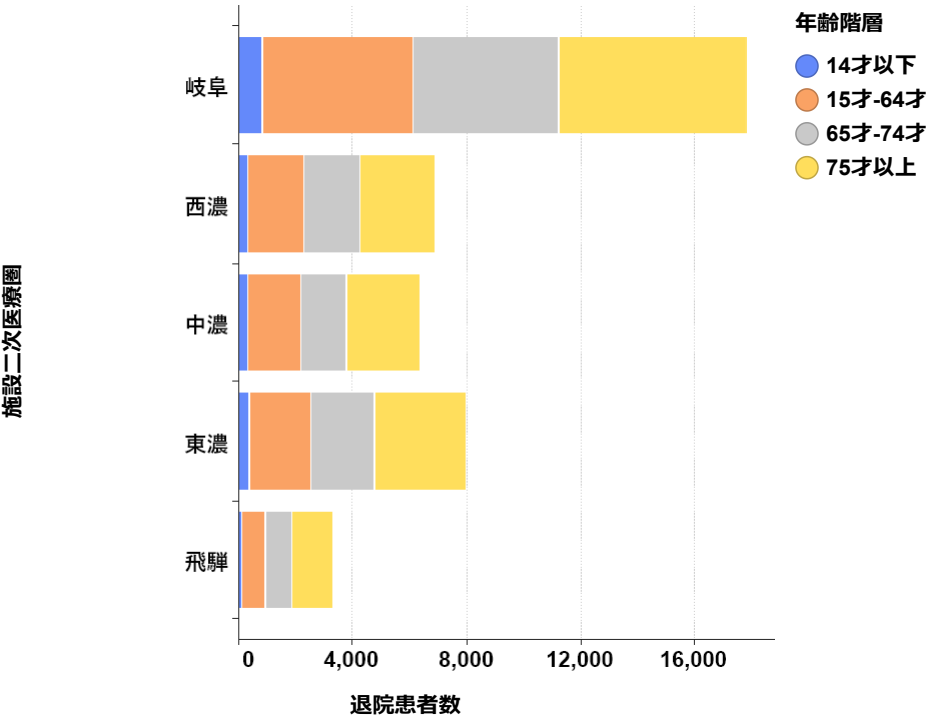
施設二次医療圏
退院患者数

<MDC06: 消化器系疾患、肝臓・胆道・膵臓疾患>
施設二次医療圏ごとの年齢階層別退院患者割合



施設二次医療圏	年齢階層			
	14才以下	15才-64才	65才-74才	75才以上
岐阜	4.5%	29.7%	28.9%	36.9%
西濃	4.7%	28.5%	28.7%	38.1%
中濃	4.8%	29.4%	25.9%	39.9%
東濃	4.6%	27.2%	28.0%	40.2%
飛騨	2.6%	26.2%	27.7%	43.6%

施設二次医療圏ごとの年齢階層別退院患者数

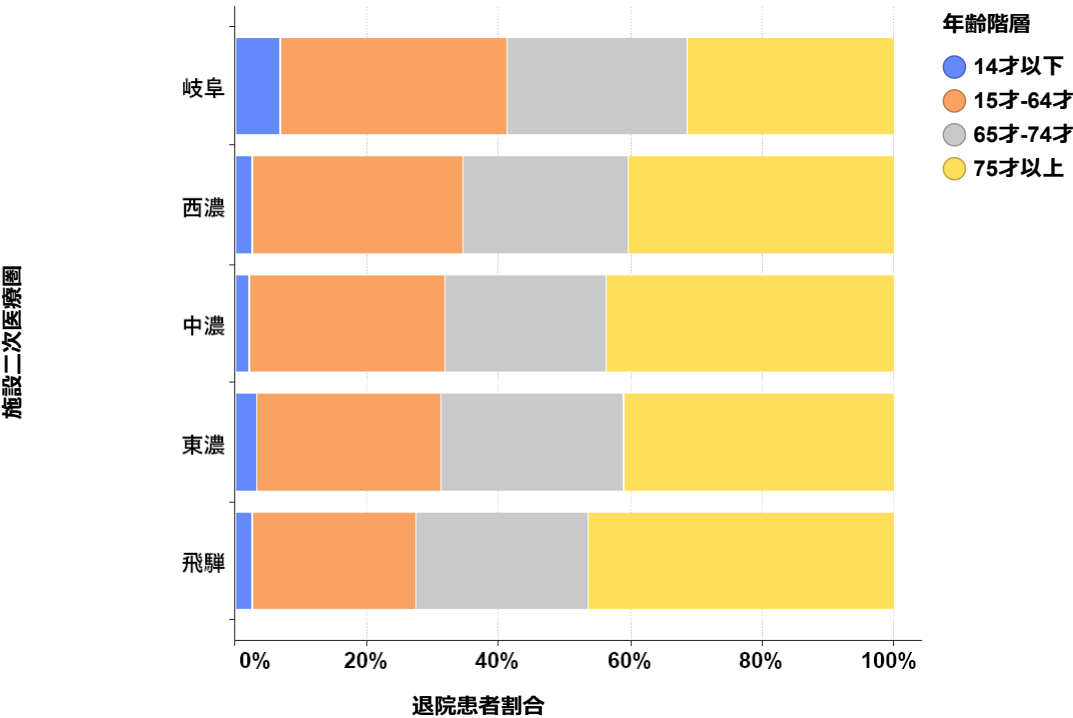


施設二次医療圏	年齢階層			
	14才以下	15才-64才	65才-74才	75才以上
岐阜	807	5,276	5,145	6,561
西濃	319	1,952	1,964	2,609
中濃	303	1,855	1,634	2,520
東濃	363	2,153	2,217	3,188
飛騨	84	852	902	1,420

退院患者割合

退院患者数

<MDC07: 筋骨格系疾患>
施設二次医療圏ごとの年齢階層別退院患者割合

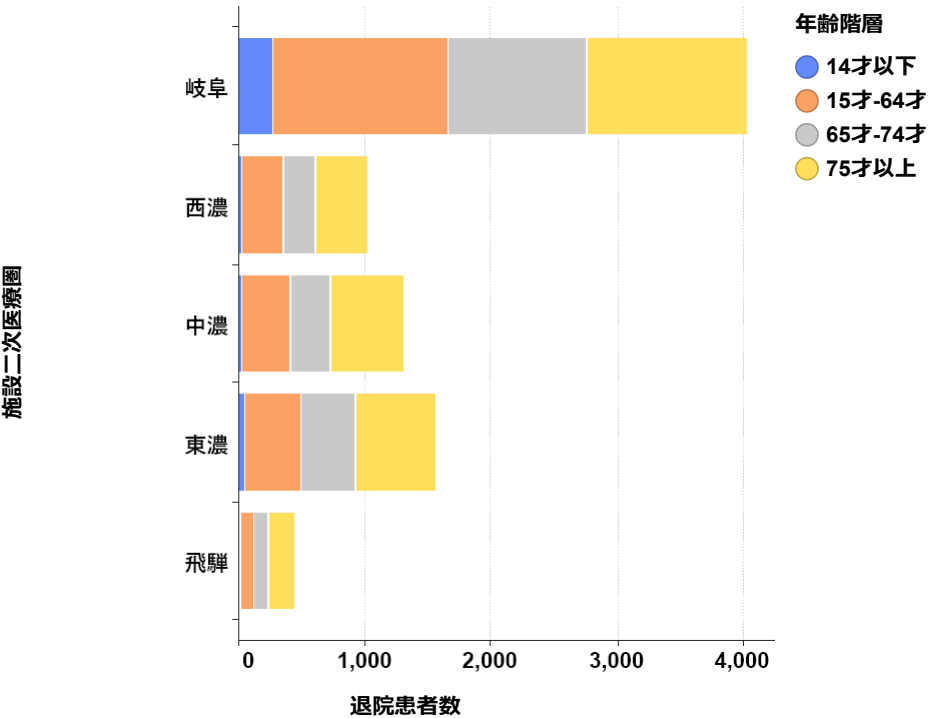


施設二次医療圏	年齢階層			
	14才以下	15才-64才	65才-74才	75才以上
岐阜	6.8%	34.4%	27.5%	31.4%
西濃	2.6%	32.0%	25.0%	40.4%
中濃	2.0%	29.8%	24.5%	43.7%
東濃	3.1%	28.1%	27.8%	41.0%
飛騨	2.6%	24.9%	26.0%	46.5%

施設二次医療圏

退院患者割合

施設二次医療圏ごとの年齢階層別退院患者数

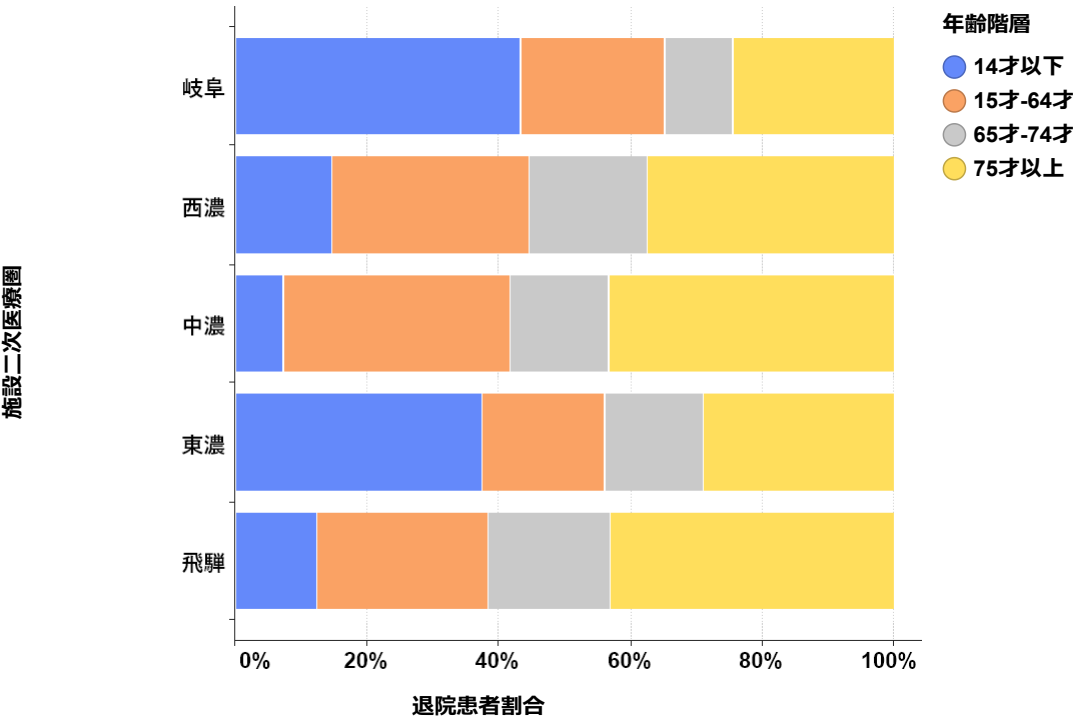


施設二次医療圏	年齢階層			
	14才以下	15才-64才	65才-74才	75才以上
岐阜	273	1,381	1,103	1,261
西濃	26	324	253	409
中濃	26	386	317	566
東濃	48	437	433	638
飛騨	11	107	112	200

施設二次医療圏

退院患者数

<MDC08: 皮膚・皮下組織の疾患>
施設二次医療圏ごとの年齢階層別退院患者割合

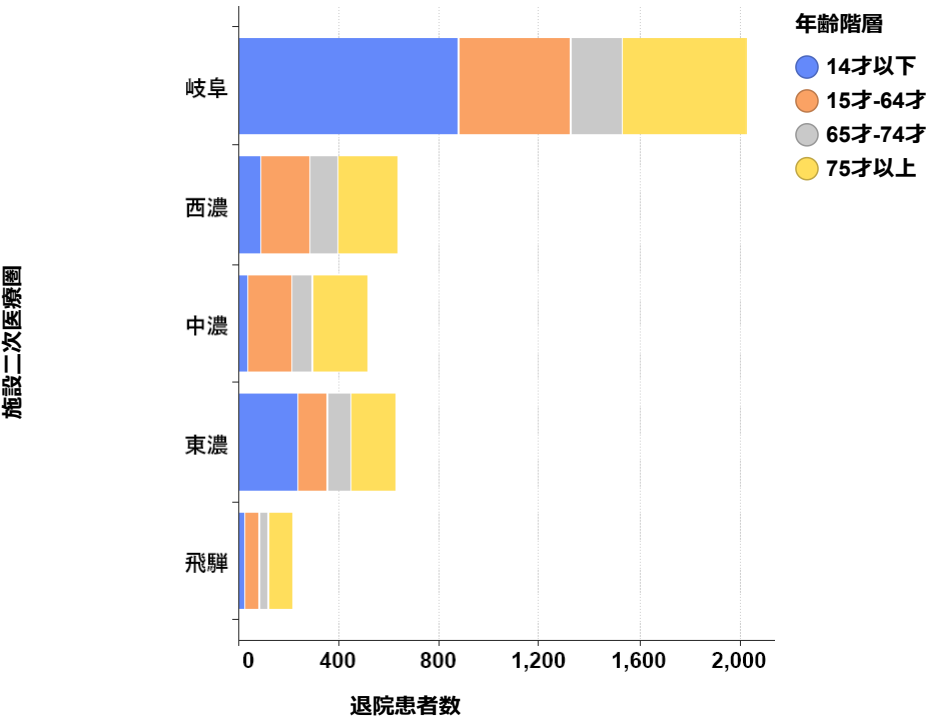


施設二次医療圏	年齢階層			
	14才以下	15才-64才	65才-74才	75才以上
岐阜	43.3%	22.0%	10.3%	24.4%
西濃	14.5%	30.0%	18.0%	37.5%
中濃	7.2%	34.4%	15.0%	43.4%
東濃	37.4%	18.6%	15.0%	29.0%
飛騨	12.3%	26.1%	18.5%	43.1%

施設二次医療圏

退院患者割合

施設二次医療圏ごとの年齢階層別退院患者数

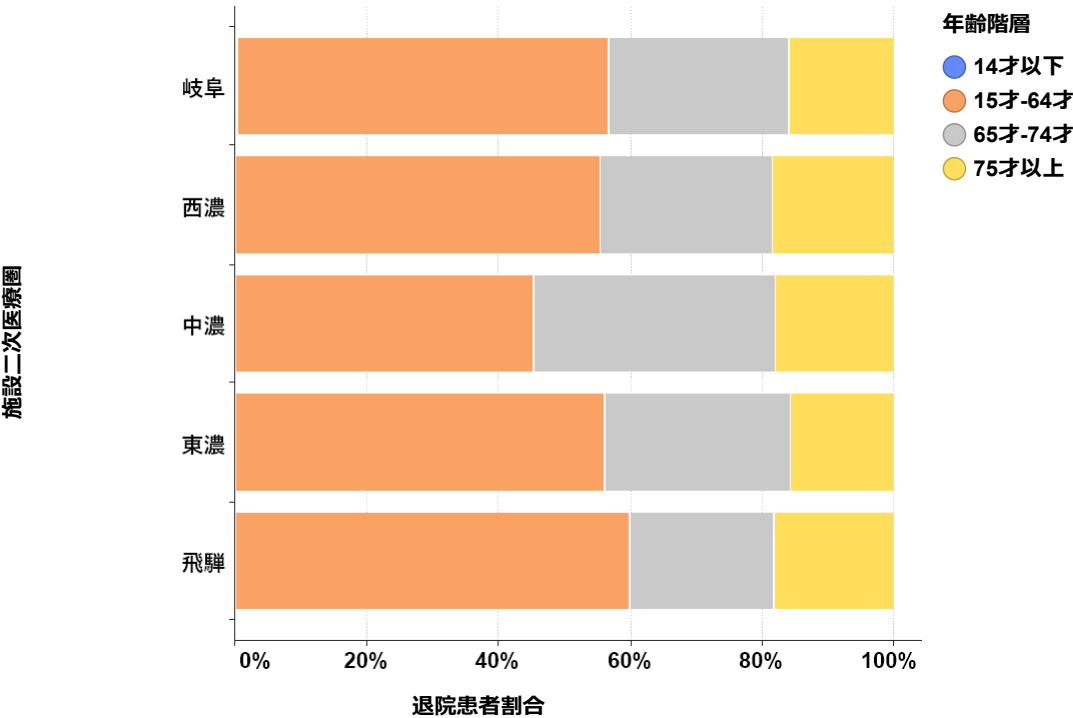


施設二次医療圏	年齢階層			
	14才以下	15才-64才	65才-74才	75才以上
岐阜	876	444	209	493
西濃	91	189	113	236
中濃	37	177	77	223
東濃	234	116	94	181
飛騨	26	55	39	91

施設二次医療圏

退院患者数

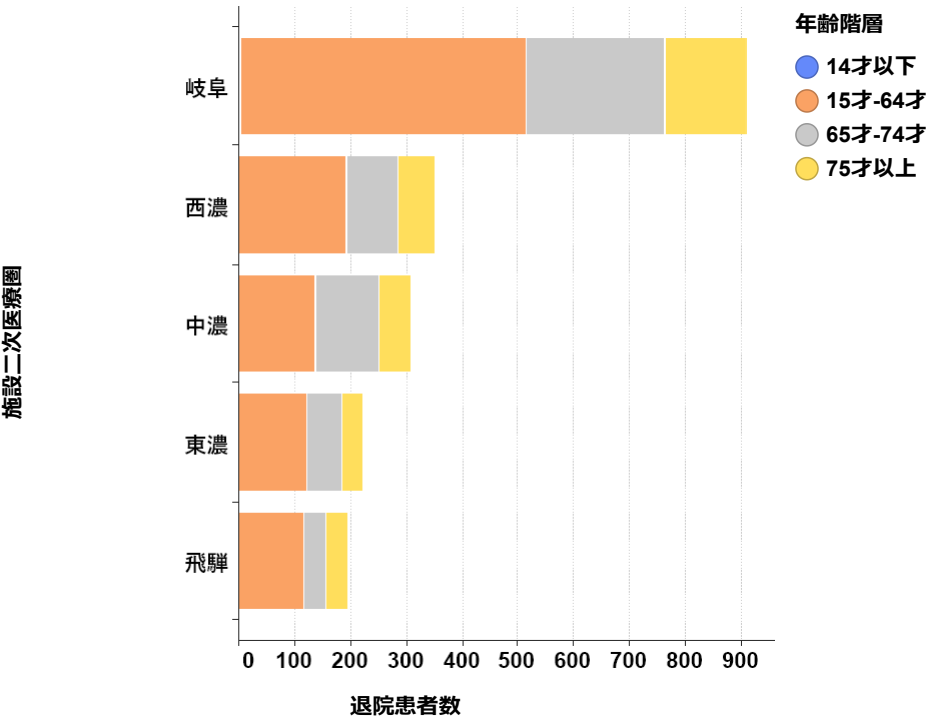
<MDC09: 乳房の疾患>
施設二次医療圏ごとの年齢階層別退院患者割合



施設二次医療圏	年齢階層			
	14才以下	15才-64才	65才-74才	75才以上
岐阜	0.2%	56.6%	27.2%	16.0%
西濃	0.0%	55.5%	26.1%	18.4%
中濃	0.0%	45.2%	36.7%	18.0%
東濃	0.0%	56.0%	28.4%	15.6%
飛騨	0.0%	59.9%	21.9%	18.2%

施設二次医療圏ごとの年齢階層別退院患者数

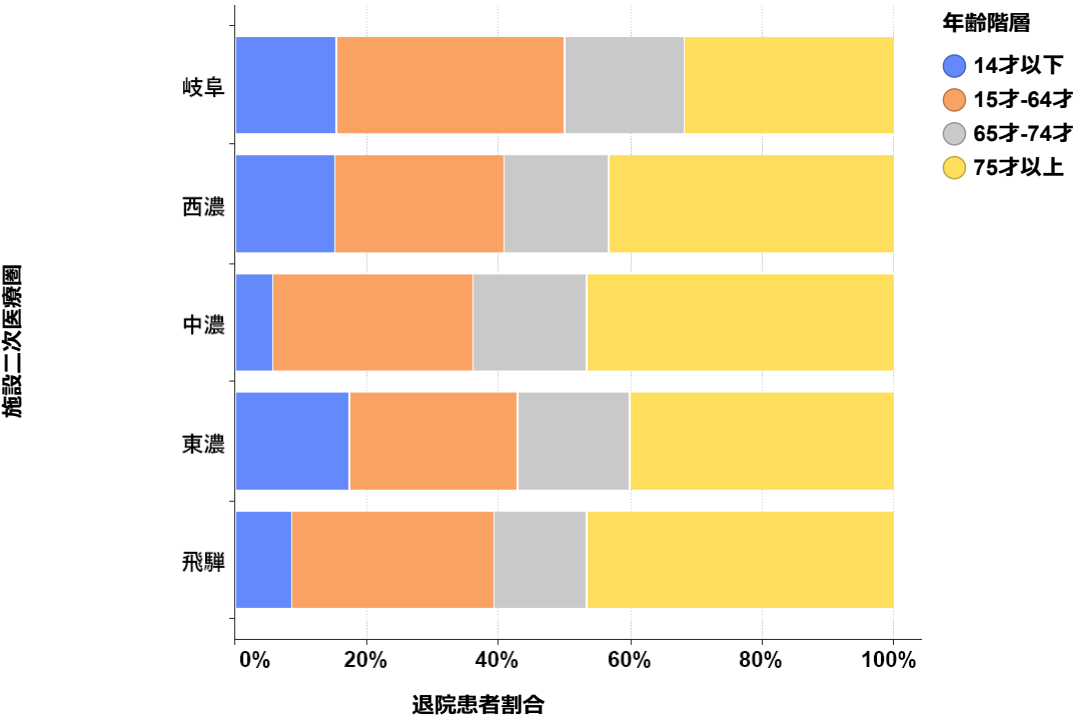
施設二次医療圏ごとの年齢階層別退院患者数



施設二次医療圏	年齢階層			
	14才以下	15才-64才	65才-74才	75才以上
岐阜	-	514	247	145
西濃	0	193	91	64
中濃	0	138	112	55
東濃	0	122	62	34
飛騨	0	115	42	35

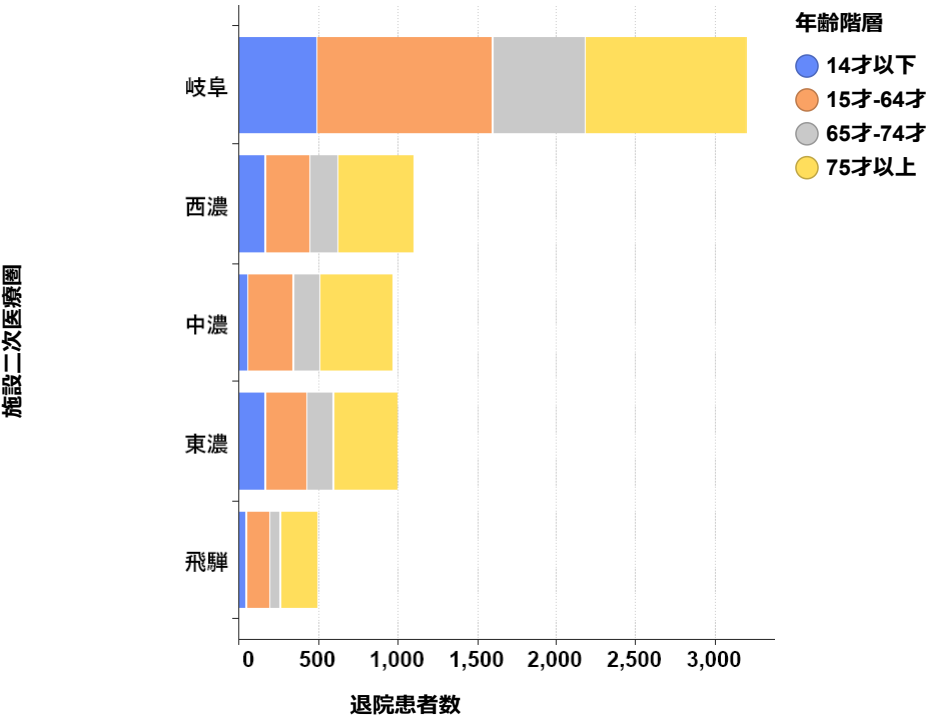
施設二次医療圏ごとの年齢階層別退院患者数

<MDC10: 内分泌・栄養・代謝に関する疾患>
施設二次医療圏ごとの年齢階層別退院患者割合



施設二次医療圏	年齢階層			
	14才以下	15才-64才	65才-74才	75才以上
岐阜	15.3%	34.7%	18.3%	31.8%
西濃	14.9%	25.9%	15.8%	43.3%
中濃	5.6%	30.5%	17.3%	46.6%
東濃	17.2%	25.5%	17.2%	40.1%
飛騨	8.5%	30.7%	14.2%	46.5%

施設二次医療圏ごとの年齢階層別退院患者数

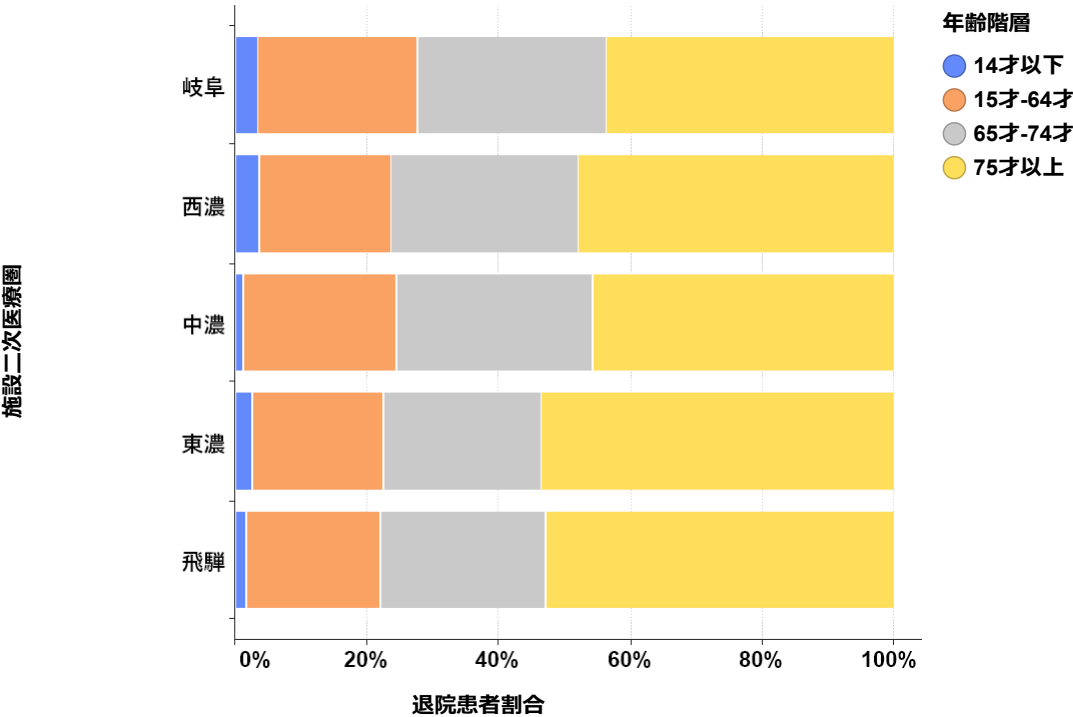


施設二次医療圏	年齢階層			
	14才以下	15才-64才	65才-74才	75才以上
岐阜	488	1,107	583	1,015
西濃	163	283	173	473
中濃	54	294	167	449
東濃	171	254	171	399
飛騨	42	151	70	229

退院患者割合

退院患者数

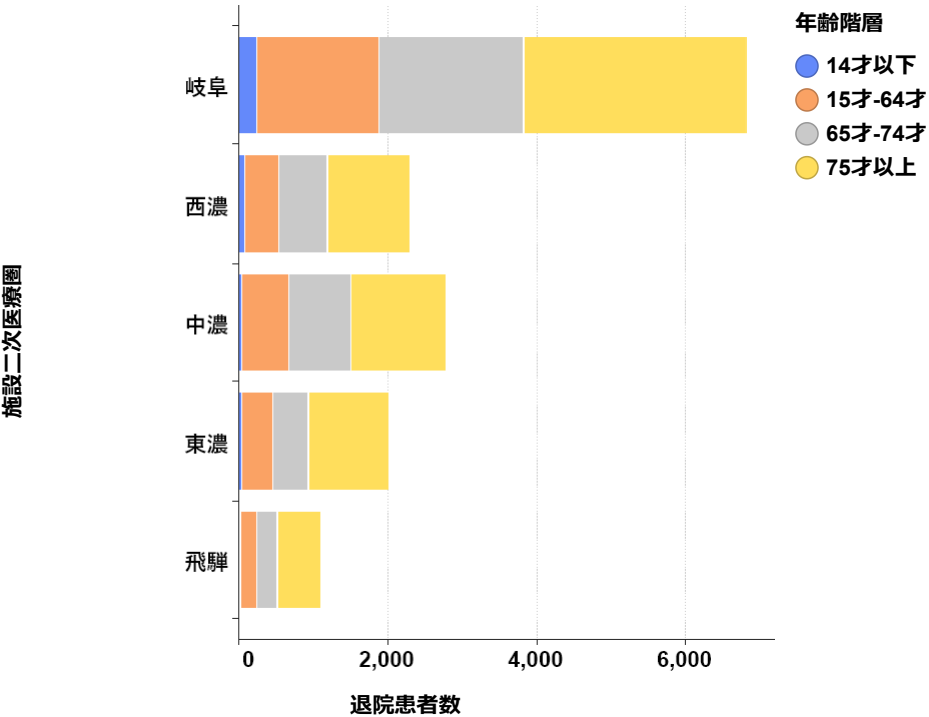
<MDC11: 腎・尿路系疾患及び男性生殖器系疾患 >
施設二次医療圏ごとの年齢階層別退院患者割合



施設二次医療圏	年齢階層			
	14才以下	15才-64才	65才-74才	75才以上
岐阜	3.4%	24.1%	28.6%	43.8%
西濃	3.7%	19.9%	28.5%	47.9%
中濃	1.2%	23.2%	29.9%	45.7%
東濃	2.5%	20.0%	23.9%	53.6%
飛騨	1.5%	20.4%	25.3%	52.9%

退院患者割合

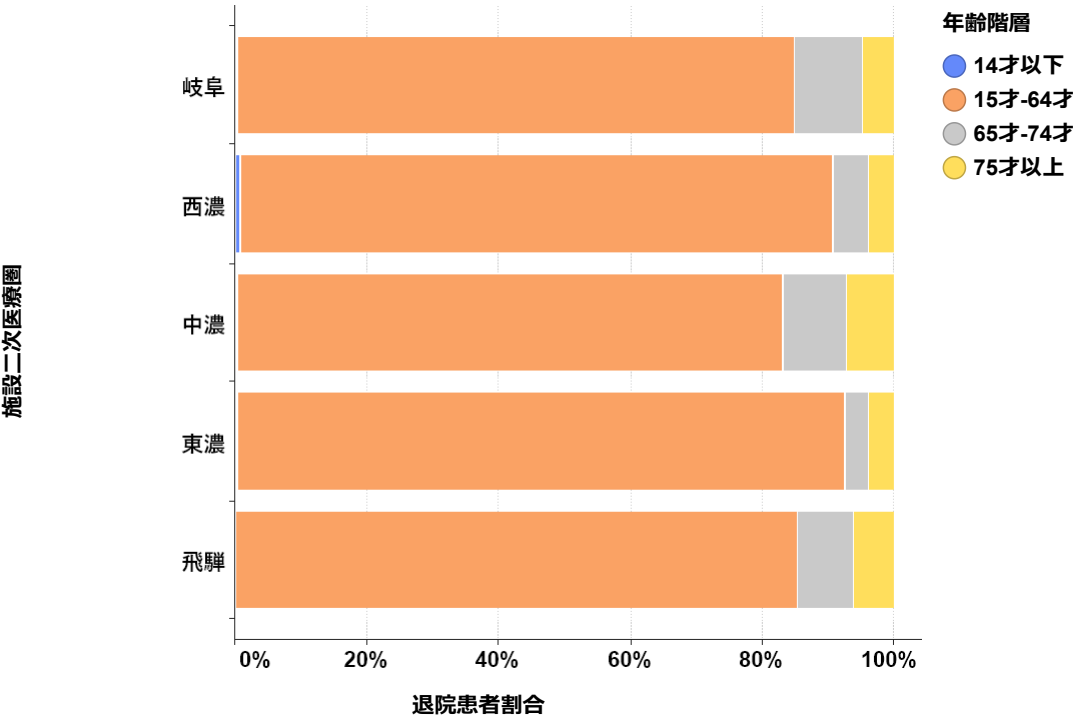
施設二次医療圏ごとの年齢階層別退院患者数



施設二次医療圏	年齢階層			
	14才以下	15才-64才	65才-74才	75才以上
岐阜	234	1,645	1,951	2,987
西濃	84	452	649	1,089
中濃	34	642	828	1,264
東濃	49	399	477	1,068
飛騨	16	223	276	578

退院患者数

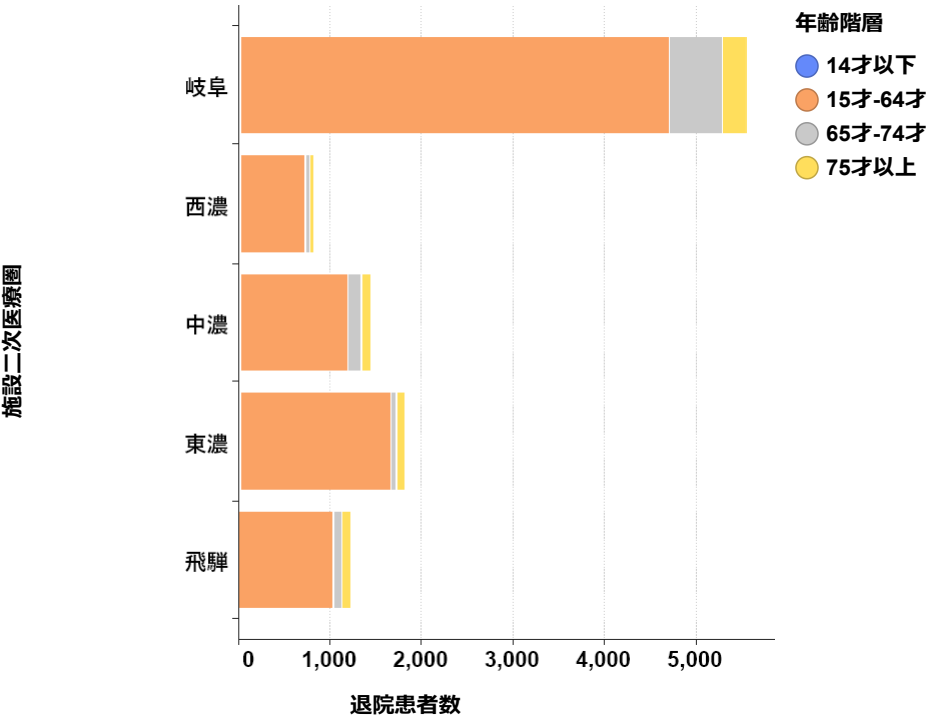
<MDC12: 女性生殖器系疾患及び産褥期疾患・異常妊娠分娩>
施設二次医療圏ごとの年齢階層別退院患者割合



施設二次医療圏	年齢階層			
	14才以下	15才-64才	65才-74才	75才以上
岐阜	0.2%	84.8%	10.3%	4.7%
西濃	0.6%	90.1%	5.5%	3.8%
中濃	0.1%	83.1%	9.7%	7.1%
東濃	0.1%	92.6%	3.6%	3.7%
飛騨	0.0%	85.4%	8.5%	6.1%

退院患者割合

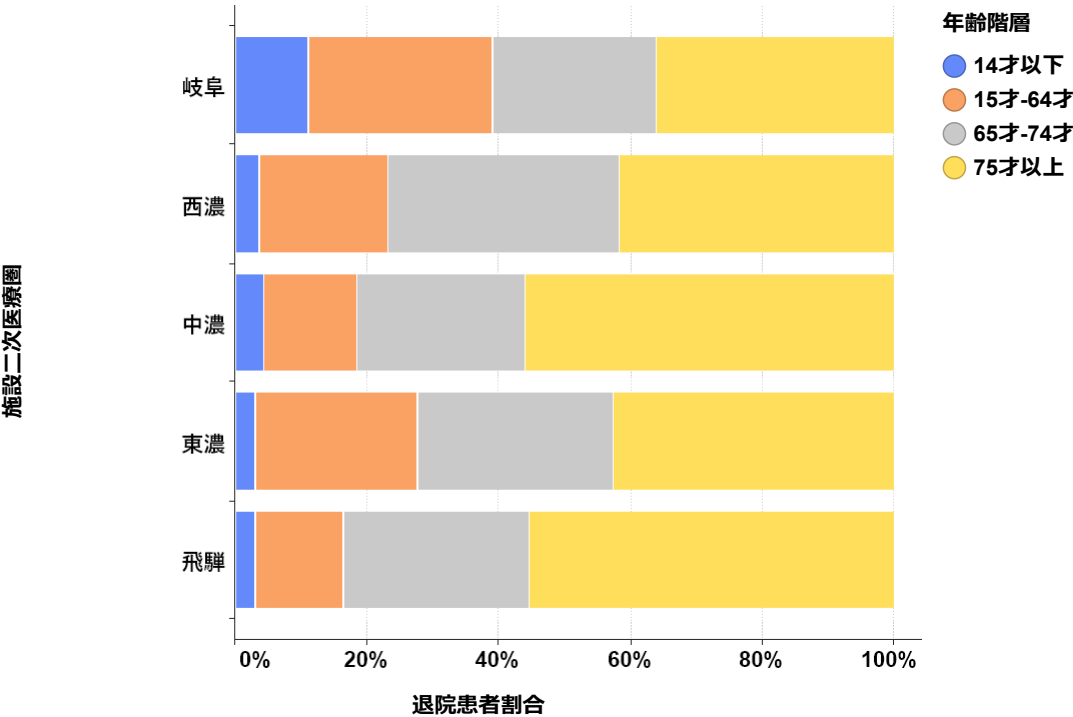
施設二次医療圏ごとの年齢階層別退院患者数



施設二次医療圏	年齢階層			
	14才以下	15才-64才	65才-74才	75才以上
岐阜	12	4,709	570	263
西濃	-	727	44	31
中濃	-	1,193	139	102
東濃	-	1,667	65	67
飛騨	0	1,031	102	74

退院患者数

<MDC13: 血液・造血器・免疫臓器の疾患>
施設二次医療圏ごとの年齢階層別退院患者割合

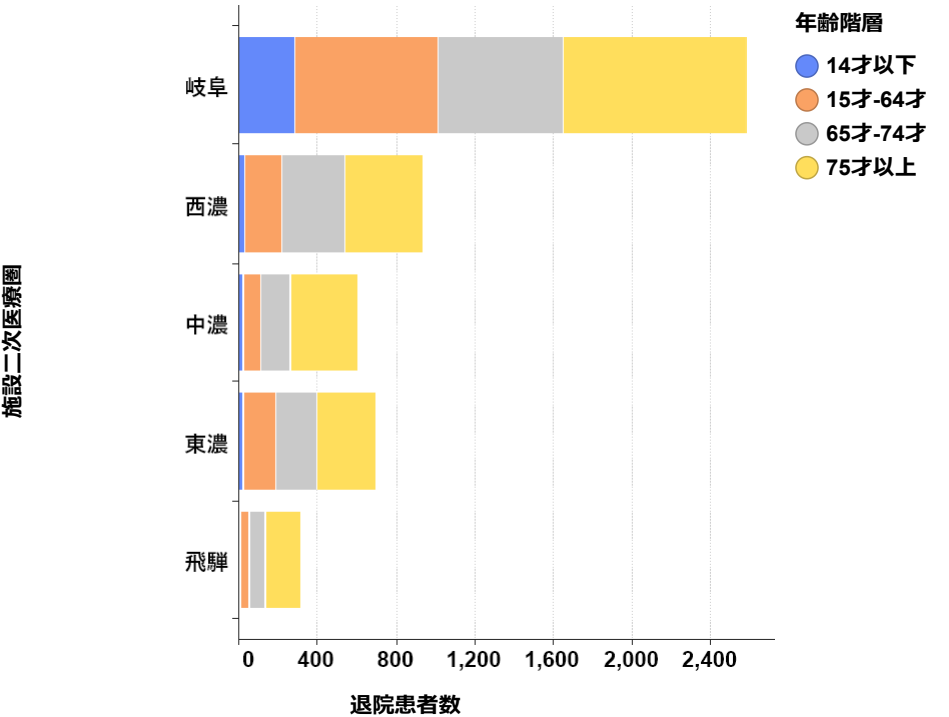


施設二次医療圏	年齢階層			
	14才以下	15才-64才	65才-74才	75才以上
岐阜	11.0%	28.1%	24.7%	36.1%
西濃	3.5%	19.4%	35.3%	41.7%
中濃	4.3%	14.1%	25.6%	56.0%
東濃	2.9%	24.6%	30.0%	42.5%
飛騨	3.0%	13.4%	28.2%	55.4%

施設二次医療圏

退院患者割合

施設二次医療圏ごとの年齢階層別退院患者数

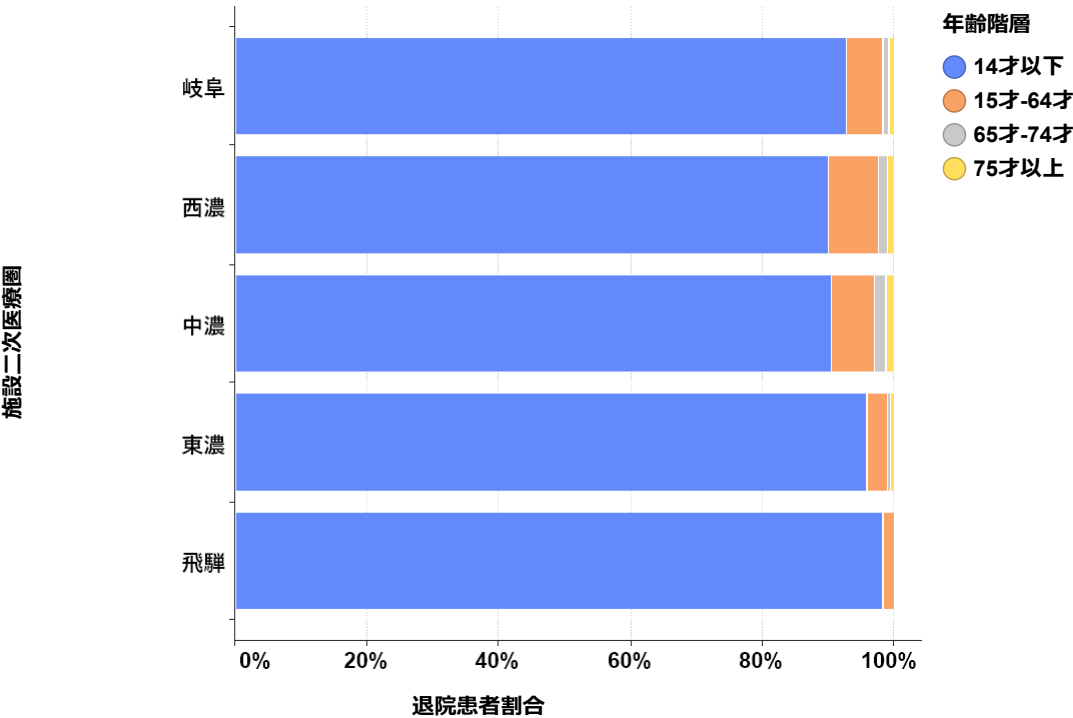


施設二次医療圏	年齢階層			
	14才以下	15才-64才	65才-74才	75才以上
岐阜	284	725	638	932
西濃	33	181	329	388
中濃	26	85	154	337
東濃	20	170	207	294
飛騨	-	41	86	169

施設二次医療圏

退院患者数

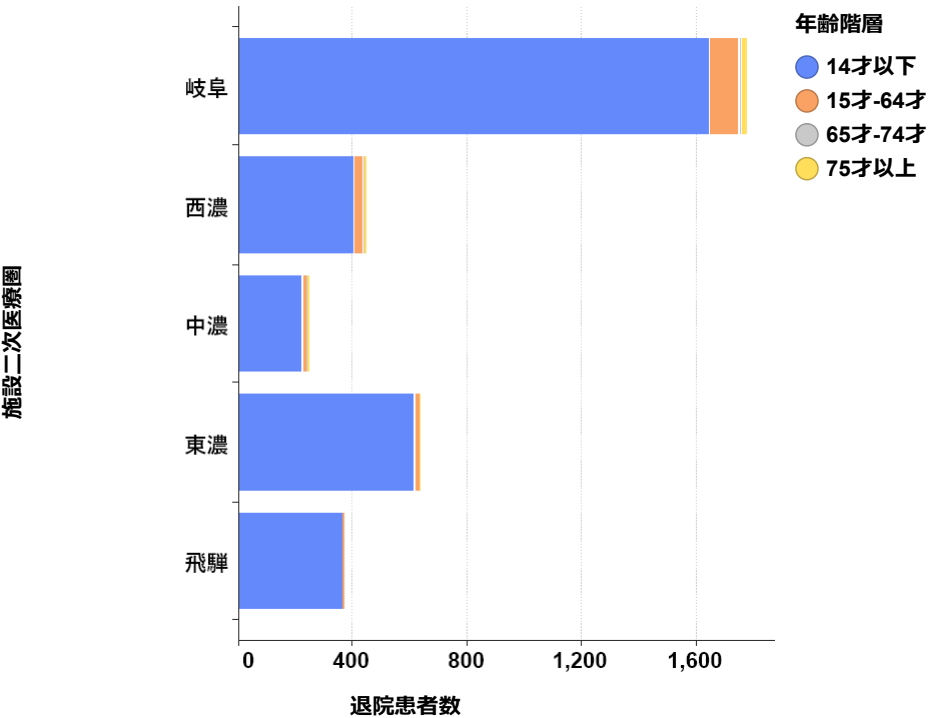
<MDC14: 新生児疾患、先天性奇形>
施設二次医療圏ごとの年齢階層別退院患者割合



施設二次医療圏	年齢階層			
	14才以下	15才-64才	65才-74才	75才以上
岐阜	92.8%	5.7%	0.7%	0.7%
西濃	90.1%	7.6%	1.3%	0.9%
中濃	90.6%	6.5%	1.6%	1.2%
東濃	95.9%	3.1%	0.5%	0.5%
飛騨	98.4%	1.6%	0.0%	0.0%

退院患者割合

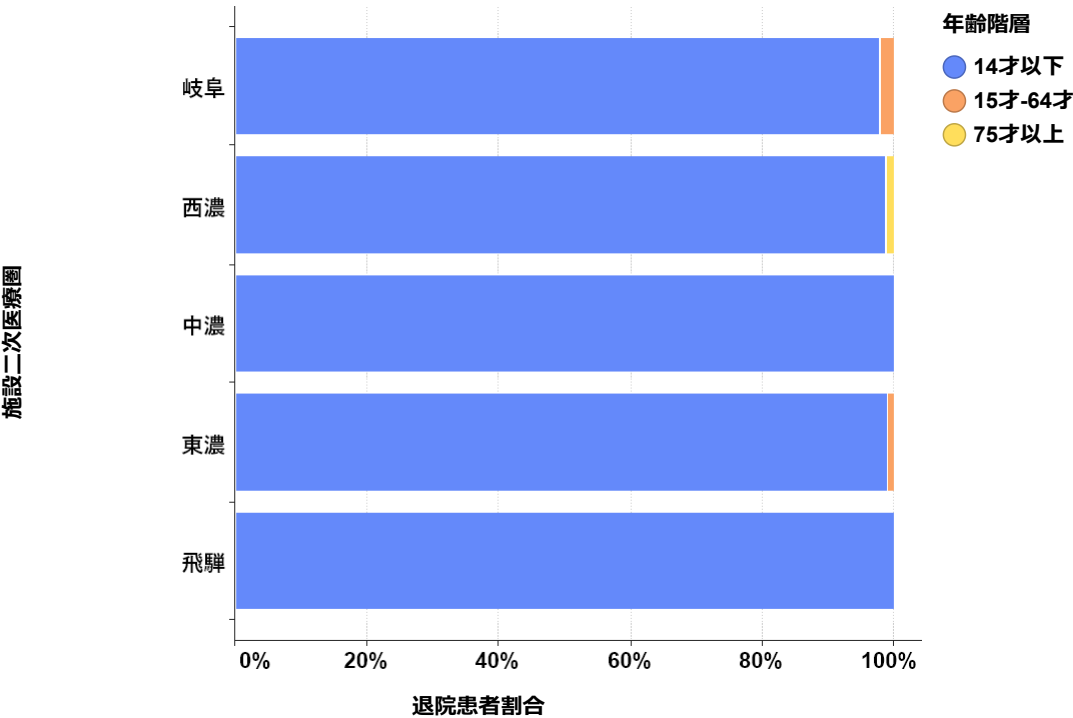
施設二次医療圏ごとの年齢階層別退院患者数



施設二次医療圏	年齢階層			
	14才以下	15才-64才	65才-74才	75才以上
岐阜	1,650	102	13	13
西濃	402	34	-	-
中濃	222	16	-	-
東濃	614	20	-	-
飛騨	365	-	0	0

退院患者数

<MDC15: 小児疾患>
施設二次医療圏ごとの年齢階層別退院患者割合

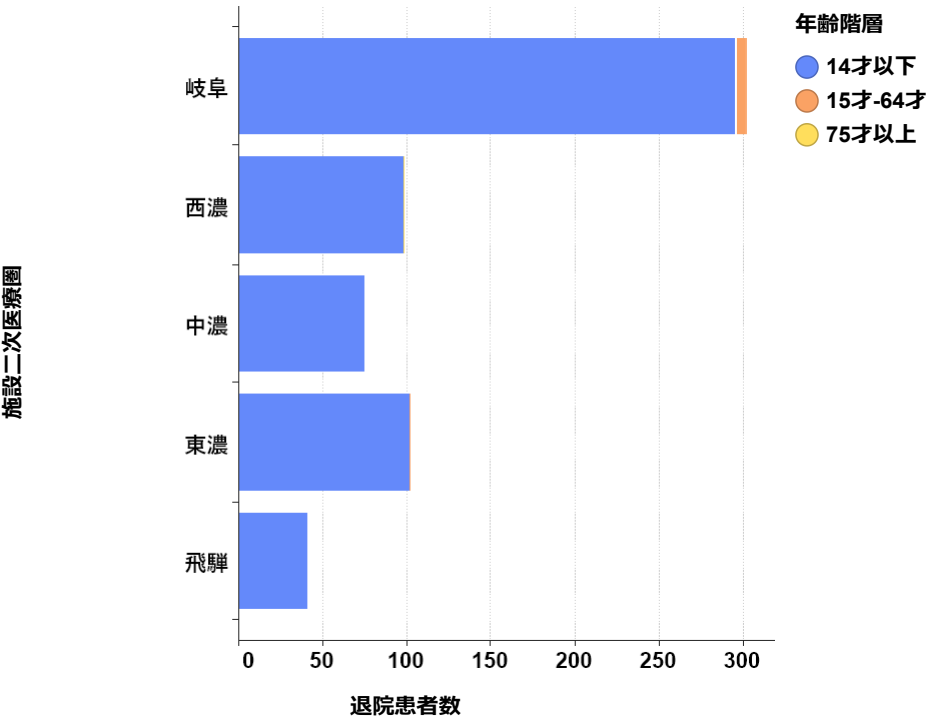


施設二次医療圏	年齢階層		
	14才以下	15才-64才	75才以上
岐阜	98.0%	2.0%	0.0%
西濃	99.0%	0.0%	1.0%
中濃	100.0%	0.0%	0.0%
東濃	99.0%	1.0%	0.0%
飛騨	100.0%	0.0%	0.0%

施設二次医療圏

退院患者割合

施設二次医療圏ごとの年齢階層別退院患者数

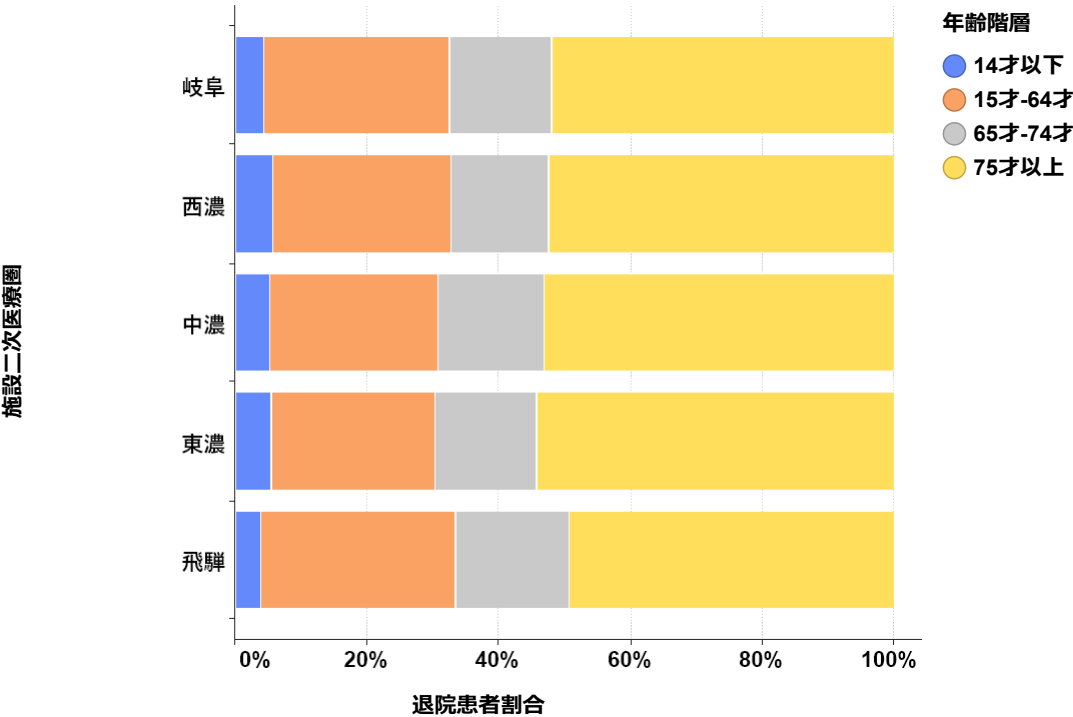


施設二次医療圏	年齢階層		
	14才以下	15才-64才	75才以上
岐阜	296	-	0
西濃	98	0	-
中濃	75	0	0
東濃	102	-	0
飛騨	40	0	0

施設二次医療圏

退院患者数

<MDC16: 外傷・熱傷・中毒>
施設二次医療圏ごとの年齢階層別退院患者割合

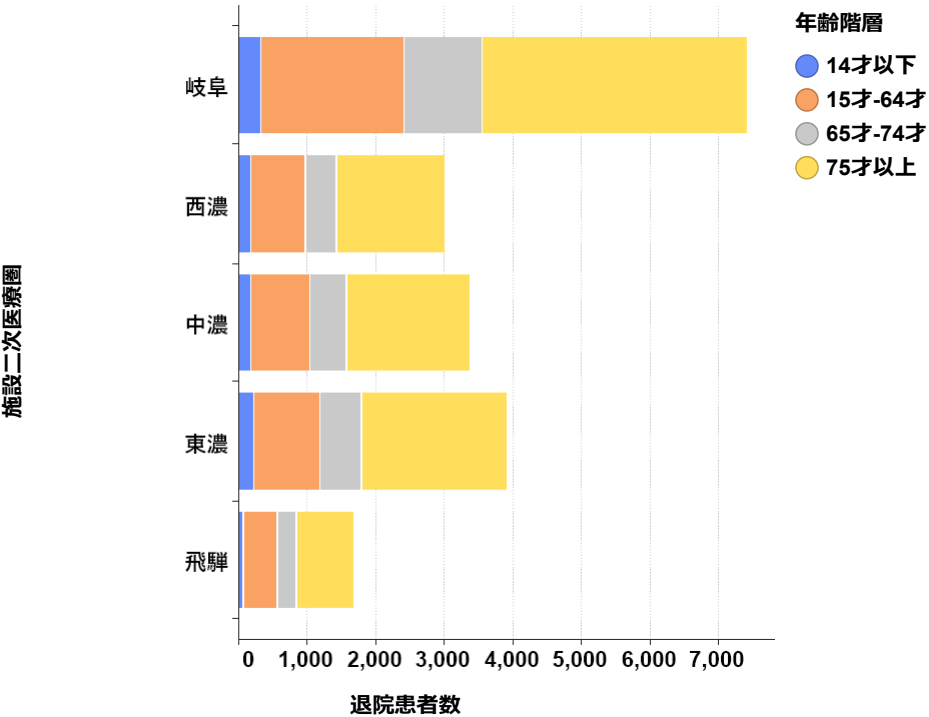


施設二次医療圏	年齢階層			
	14才以下	15才-64才	65才-74才	75才以上
岐阜	4.3%	28.3%	15.3%	52.0%
西濃	5.6%	27.0%	14.8%	52.5%
中濃	5.1%	25.7%	16.0%	53.2%
東濃	5.5%	24.9%	15.3%	54.3%
飛騨	3.9%	29.5%	17.2%	49.4%

施設二次医療圏

退院患者割合

施設二次医療圏ごとの年齢階層別退院患者数

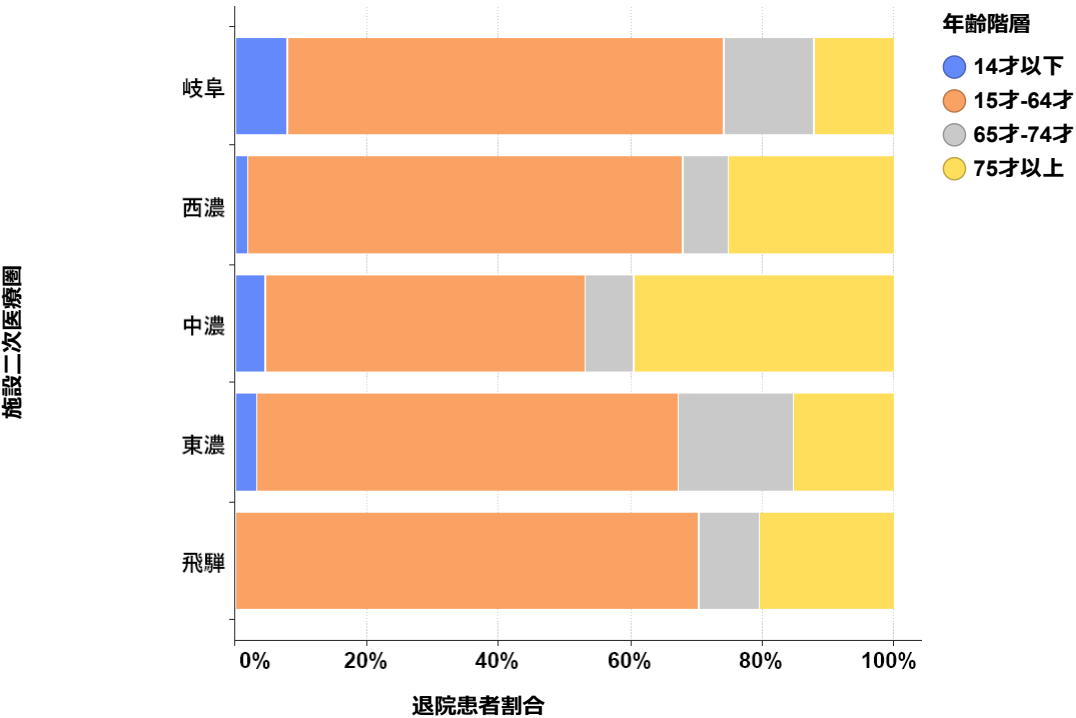


施設二次医療圏	年齢階層			
	14才以下	15才-64才	65才-74才	75才以上
岐阜	317	2,100	1,137	3,855
西濃	168	806	442	1,568
中濃	170	865	536	1,789
東濃	213	973	599	2,122
飛騨	65	491	286	823

施設二次医療圏

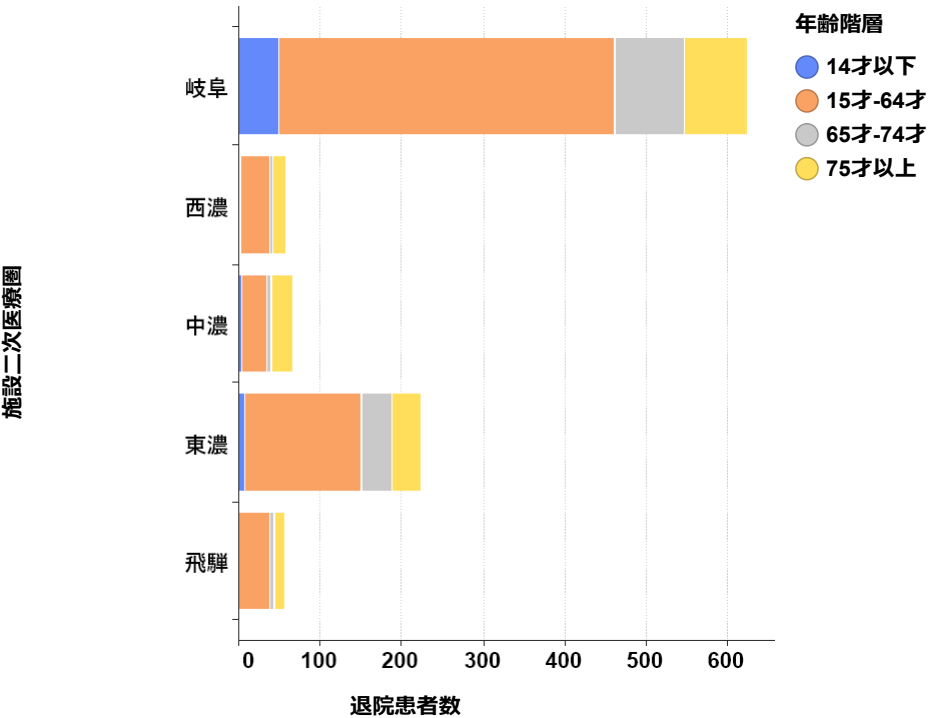
退院患者数

<MDC17: 精神疾患>
施設二次医療圏ごとの年齢階層別退院患者割合



施設二次医療圏	年齢階層			
	14才以下	15才-64才	65才-74才	75才以上
岐阜	7.9%	66.3%	13.6%	12.2%
西濃	1.8%	66.1%	7.1%	25.0%
中濃	4.5%	48.5%	7.6%	39.4%
東濃	3.1%	64.1%	17.5%	15.2%
飛騨	0.0%	70.4%	9.3%	20.4%

施設二次医療圏ごとの年齢階層別退院患者数

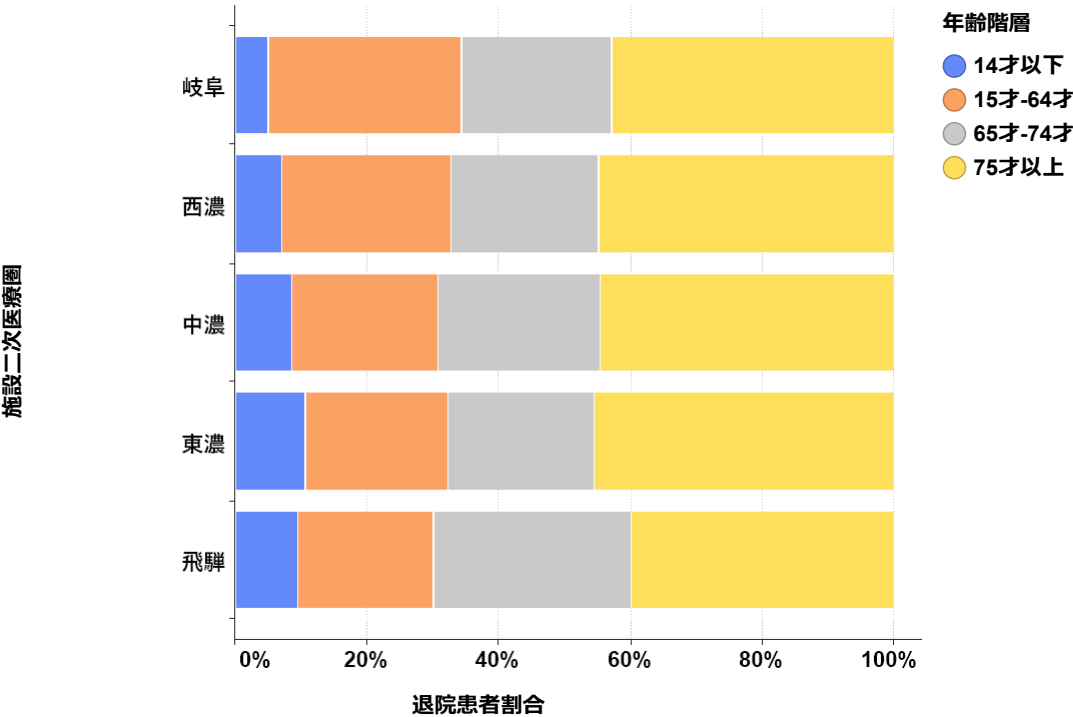


施設二次医療圏	年齢階層			
	14才以下	15才-64才	65才-74才	75才以上
岐阜	49	413	85	76
西濃	-	37	-	14
中濃	-	32	-	26
東濃	-	143	39	34
飛騨	0	38	-	11

退院患者割合

退院患者数

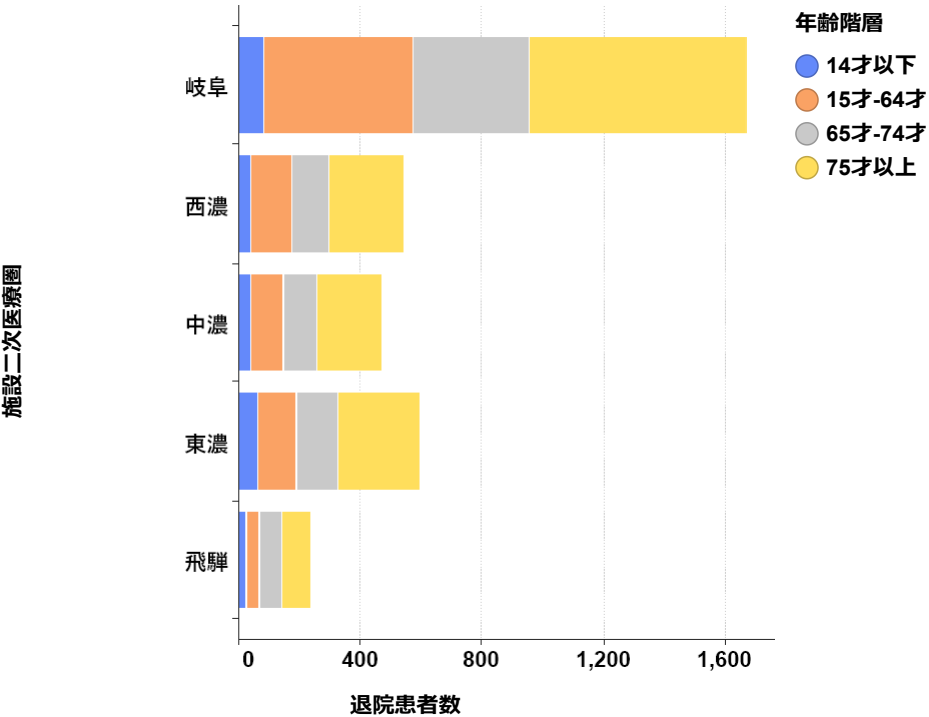
<MDC18: その他>
施設二次医療圏ごとの年齢階層別退院患者割合



施設二次医療圏	年齢階層			
	14才以下	15才-64才	65才-74才	75才以上
岐阜	4.9%	29.3%	23.0%	42.8%
西濃	6.9%	25.8%	22.4%	44.9%
中濃	8.6%	22.2%	24.7%	44.5%
東濃	10.5%	21.8%	22.3%	45.5%
飛騨	9.4%	20.6%	30.0%	39.9%

施設二次医療圏
退院患者割合

施設二次医療圏ごとの年齢階層別退院患者数



施設二次医療圏	年齢階層			
	14才以下	15才-64才	65才-74才	75才以上
岐阜	82	489	383	713
西濃	37	139	121	242
中濃	40	103	115	207
東濃	62	129	132	270
飛騨	22	48	70	93

施設二次医療圏
退院患者数