

施設二次医療圏ごとの年齢階層別退院患者数（疾病別）
2023年度

< 目次 >

1. 全疾病
2. がん
3. 脳卒中
4. 心筋梗塞
5. 糖尿病
6. 精神疾患

< 目次 >

1. 全疾病

2. がん

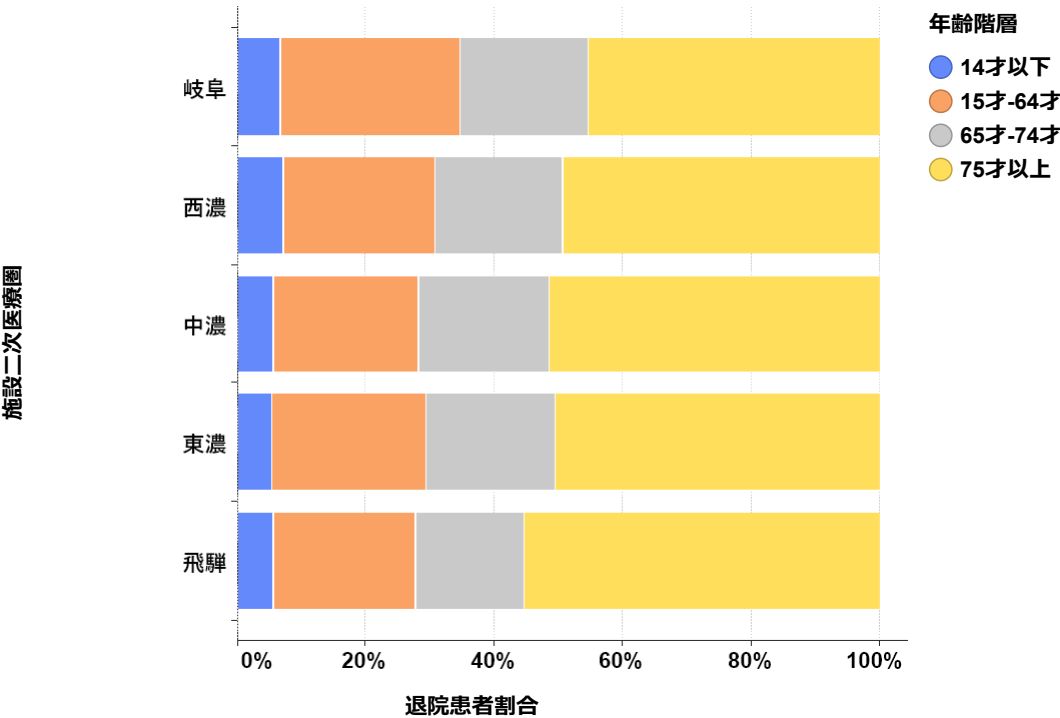
3. 脳卒中

4. 心筋梗塞

5. 糖尿病

6. 精神疾患

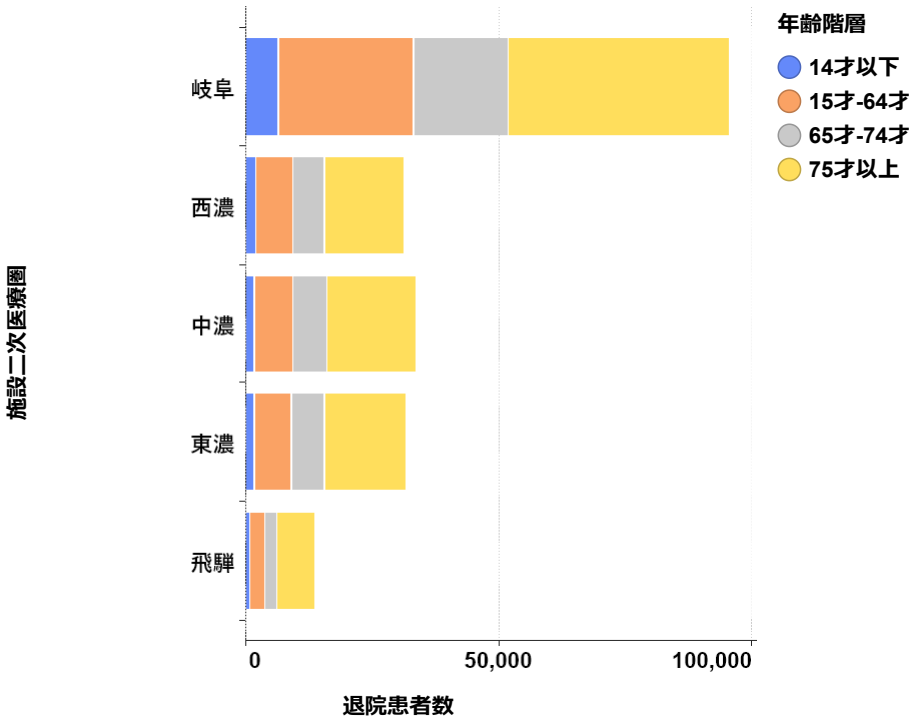
施設二次医療圏ごとの年齢階層別退院患者割合



施設二次医療圏	年齢階層			
	14才以下	15才-64才	65才-74才	75才以上
岐阜	6.8%	27.9%	19.9%	45.4%
西濃	7.1%	23.6%	20.0%	49.3%
中濃	5.7%	22.6%	20.3%	51.4%
東濃	5.2%	24.1%	20.0%	50.6%
飛騨	5.5%	22.2%	16.9%	55.4%

退院患者割合

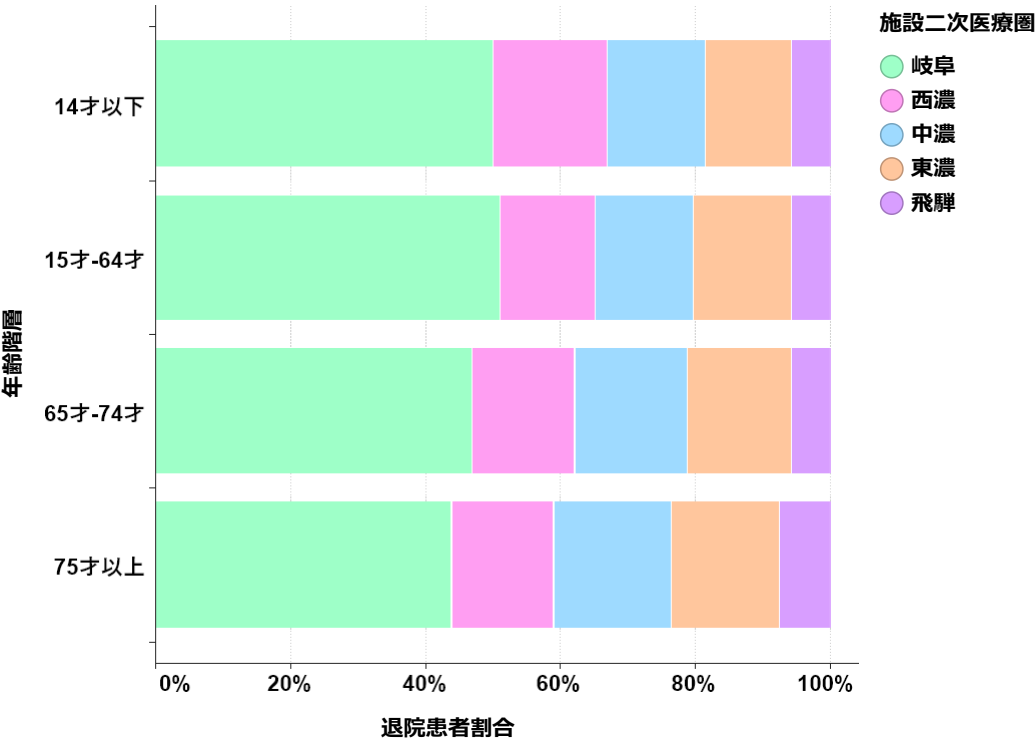
施設二次医療圏ごとの年齢階層別退院患者数



施設二次医療圏	年齢階層			
	14才以下	15才-64才	65才-74才	75才以上
岐阜	6,460	26,564	18,992	43,250
西濃	2,187	7,302	6,192	15,247
中濃	1,883	7,521	6,760	17,107
東濃	1,643	7,562	6,280	15,837
飛騨	749	2,998	2,278	7,472

退院患者数

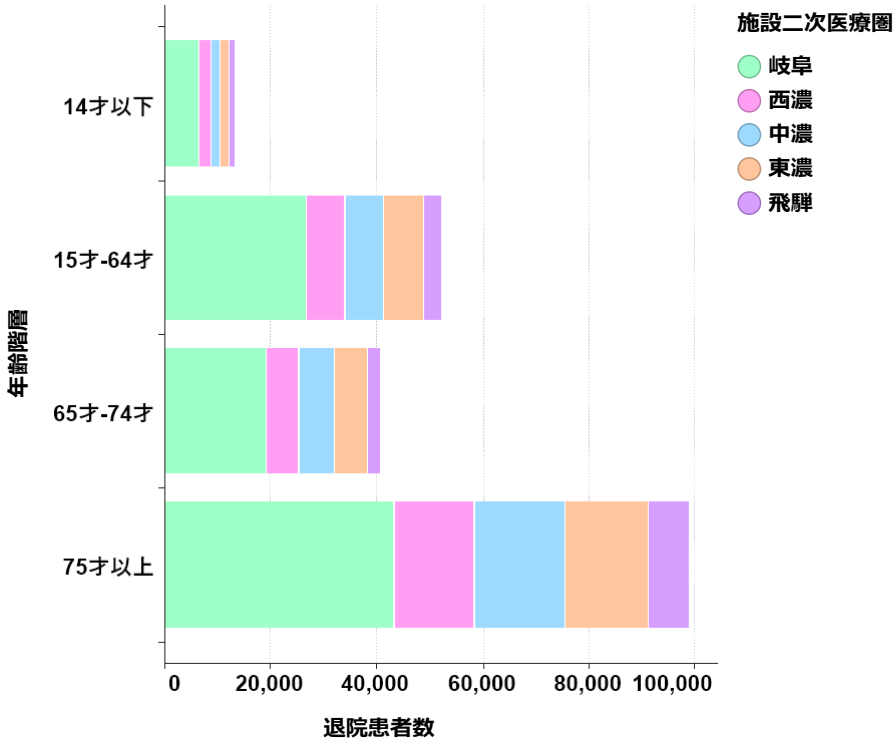
<全疾病>
年齢階層ごとの施設二次医療圏別退院患者割合



		年齢階層			
施設二次医療圏		14才以下	15才-64才	65才-74才	75才以上
	岐阜	50.0%	51.1%	46.9%	43.7%
	西濃	16.9%	14.1%	15.3%	15.4%
	中濃	14.6%	14.5%	16.7%	17.3%
	東濃	12.7%	14.6%	15.5%	16.0%
網	飛騨	5.8%	5.8%	5.6%	7.6%

退院患者割合

年齢階層ごとの施設二次医療圏別退院患者数



施設二次医療圏	年齢階層				
	施設二次医療圏	14才以下	15才-64才	65才-74才	75才以上
	岐阜	6,460	26,564	18,992	43,250
	西濃	2,187	7,302	6,192	15,247
	中濃	1,883	7,521	6,760	17,107
	東濃	1,643	7,562	6,280	15,837
	飛騨	749	2,998	2,278	7,472

退院患者数

< 目次 >

1. 全疾病

2. がん

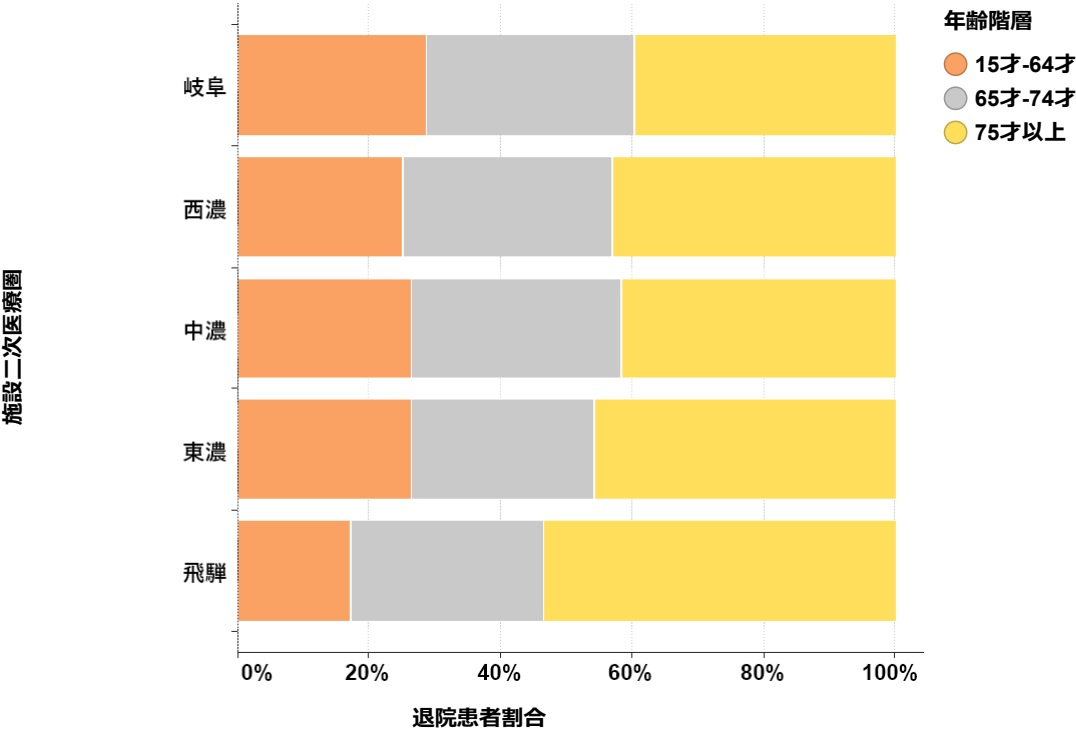
3. 脳卒中

4. 心筋梗塞

5. 糖尿病

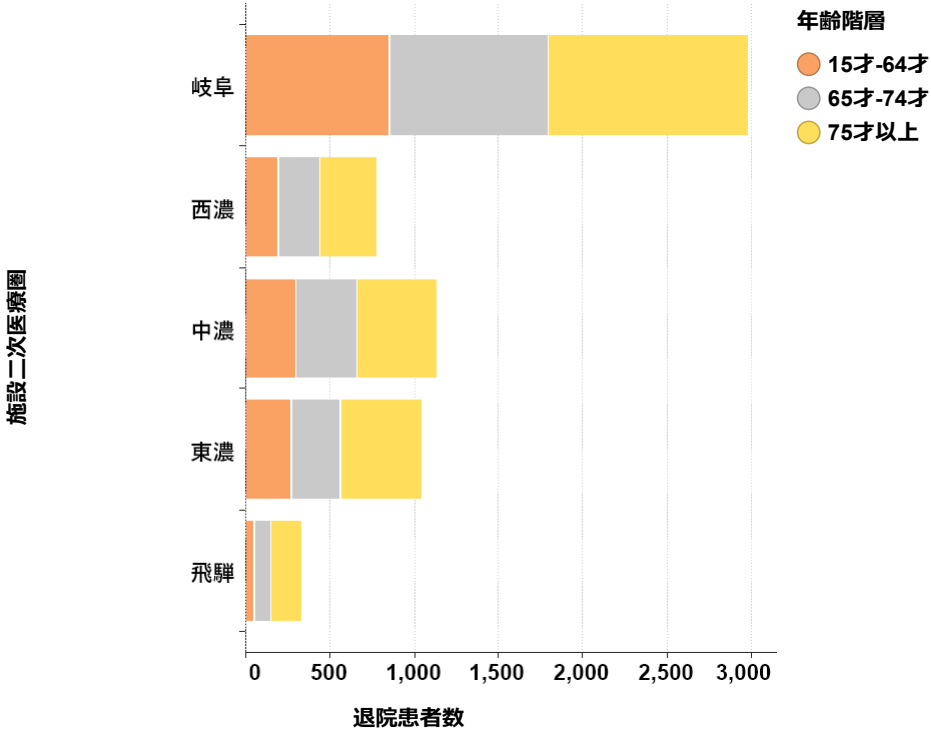
6. 精神疾患

<大腸がん: 060035・060040>
施設二次医療圏ごとの年齢階層別退院患者割合



施設二次医療圏	年齢階層		
	15才-64才	65才-74才	75才以上
岐阜	28.6%	31.7%	39.7%
西濃	25.1%	32.0%	42.9%
中濃	26.4%	32.0%	41.5%
東濃	26.5%	27.9%	45.6%
飛騨	17.3%	29.3%	53.4%

施設二次医療圏ごとの年齢階層別退院患者数

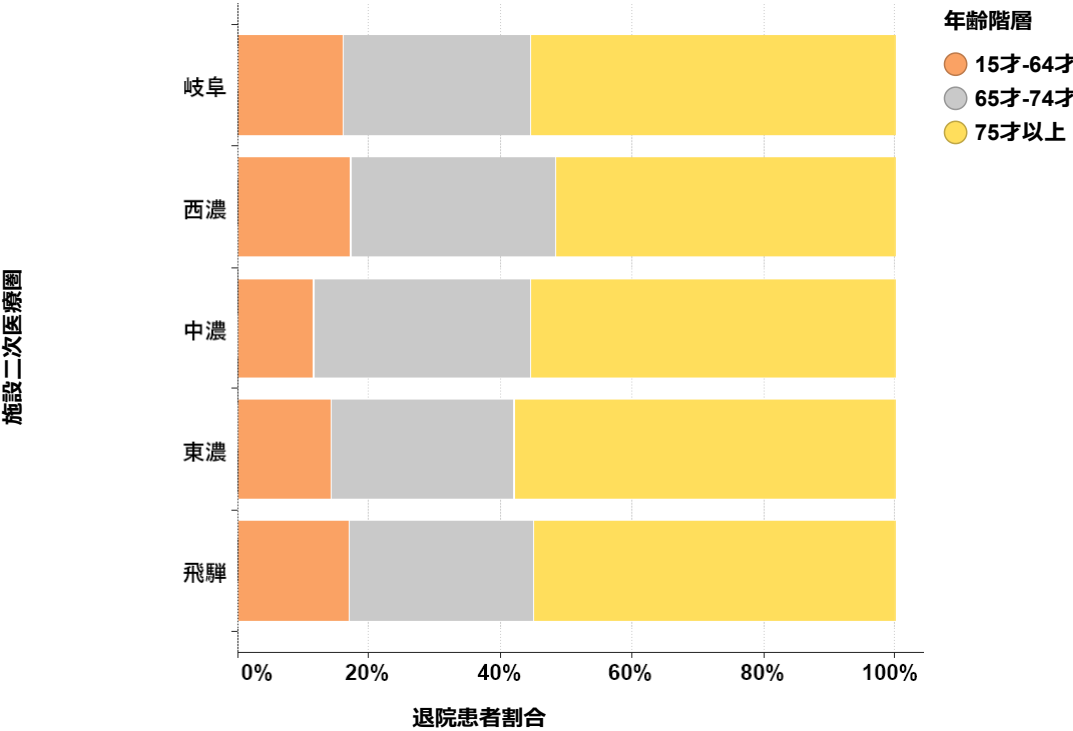


施設二次医療圏	年齢階層		
	15才-64才	65才-74才	75才以上
岐阜	852	943	1,180
西濃	194	247	331
中濃	297	360	467
東濃	275	289	473
飛騨	56	95	173

退院患者割合

退院患者数

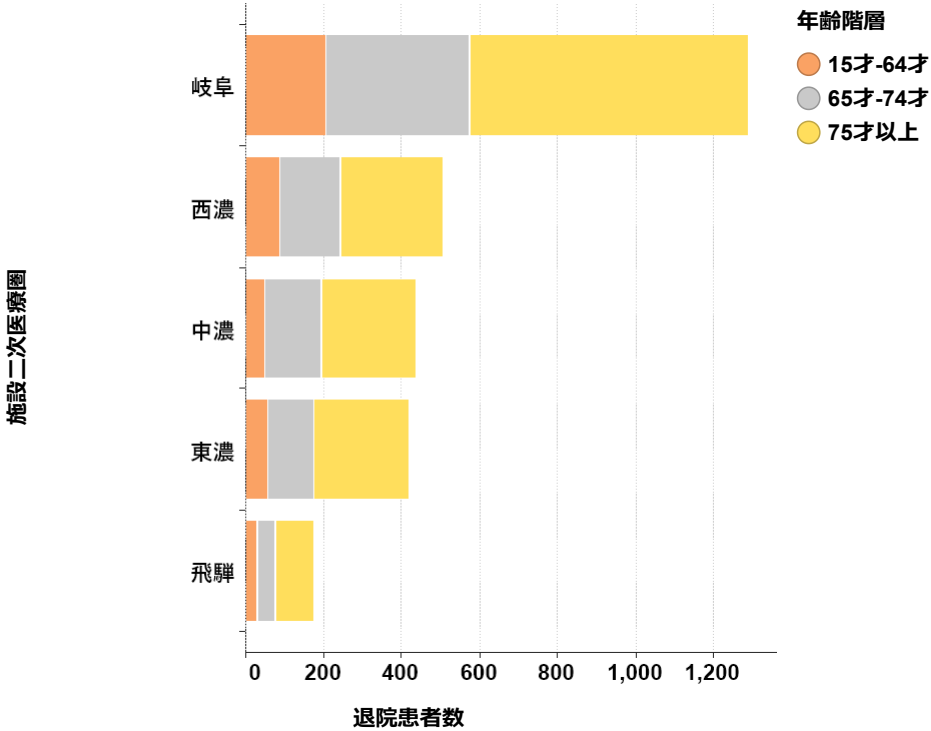
施設二次医療圏ごとの年齢階層別退院患者割合



施設二次医療圏	年齢階層		
	15才-64才	65才-74才	75才以上
岐阜	16.1%	28.5%	55.4%
西濃	17.1%	31.3%	51.6%
中濃	11.5%	32.9%	55.5%
東濃	14.3%	27.8%	58.0%
飛騨	17.0%	28.1%	55.0%

退院患者割合

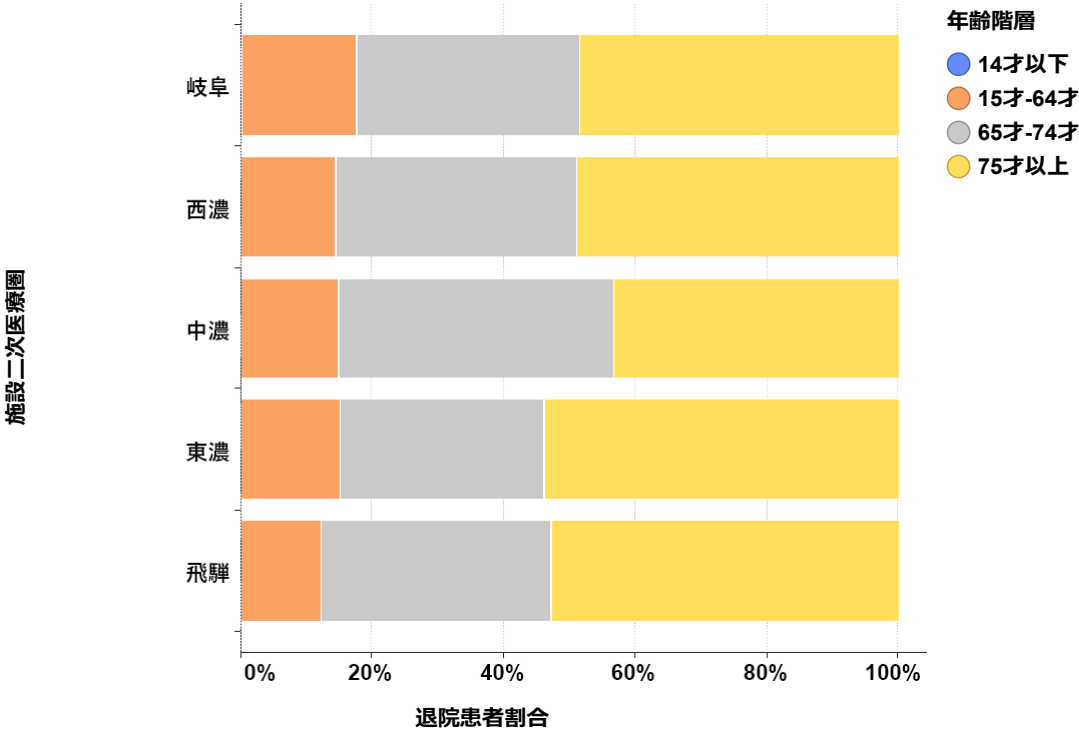
施設二次医療圏ごとの年齢階層別退院患者数



施設二次医療圏	年齢階層		
	15才-64才	65才-74才	75才以上
岐阜	207	367	713
西濃	86	157	259
中濃	50	143	241
東濃	59	115	240
飛騨	29	48	94

退院患者数

施設二次医療圏ごとの年齢階層別退院患者割合

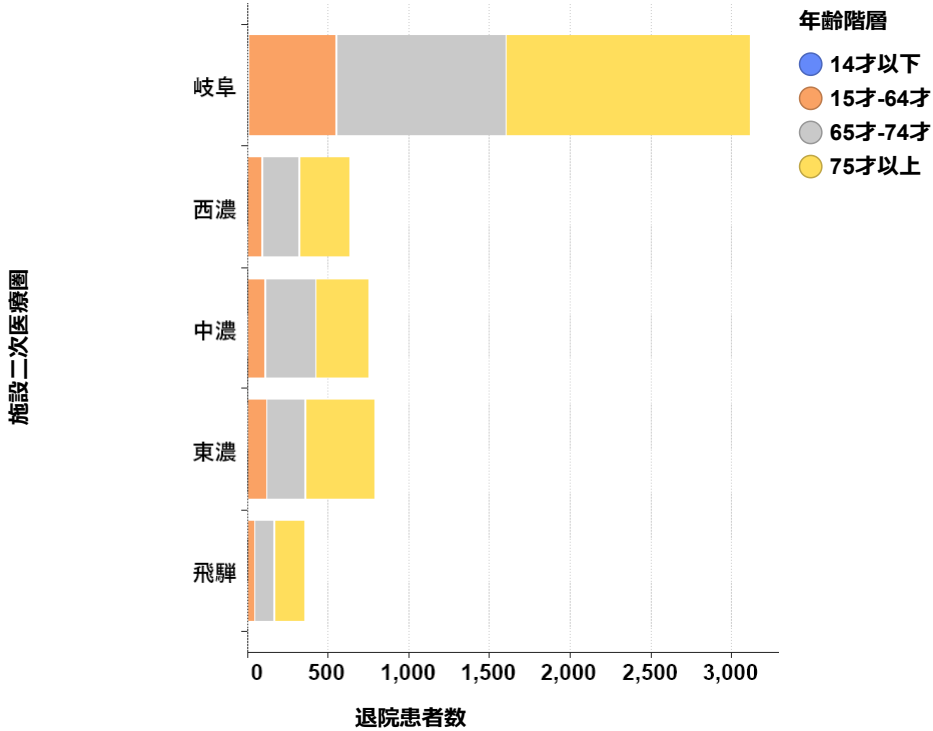


施設二次医療圏	年齢階層			
	14才以下	15才-64才	65才-74才	75才以上
岐阜	0.1%	17.5%	34.0%	48.4%
西濃	0.0%	14.5%	36.6%	49.0%
中濃	0.0%	15.0%	41.8%	43.2%
東濃	0.0%	15.1%	30.9%	53.9%
飛騨	0.0%	12.3%	35.0%	52.7%

施設二次医療圏

退院患者割合

施設二次医療圏ごとの年齢階層別退院患者数

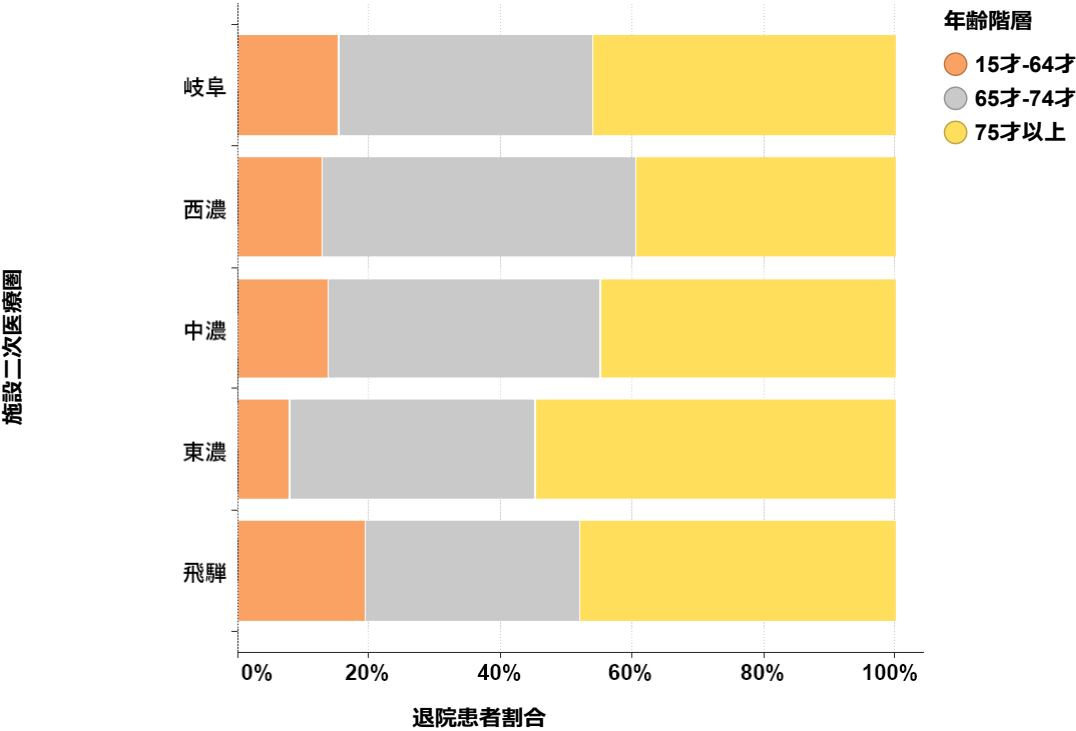


施設二次医療圏	年齢階層			
	14才以下	15才-64才	65才-74才	75才以上
岐阜	-	545	1,056	1,506
西濃	0	91	230	308
中濃	0	111	310	320
東濃	0	119	243	424
飛騨	0	43	122	184

施設二次医療圏

退院患者数

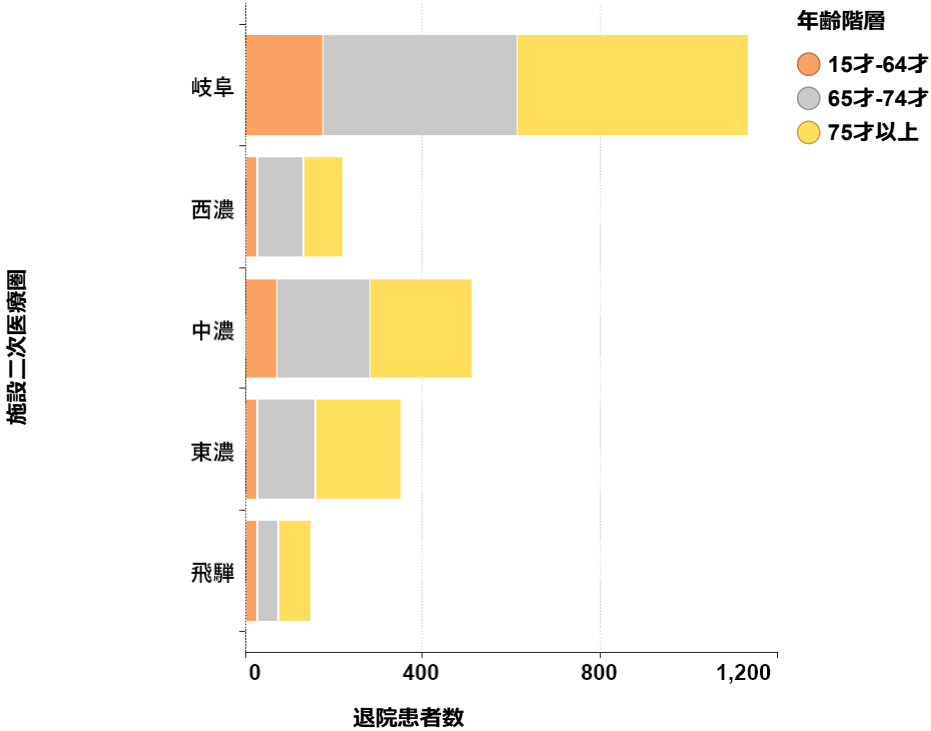
施設二次医療圏ごとの年齢階層別退院患者割合



施設二次医療圏	年齢階層		
	15才-64才	65才-74才	75才以上
岐阜	15.4%	38.7%	45.9%
西濃	12.8%	47.7%	39.4%
中濃	13.9%	41.3%	44.8%
東濃	8.0%	37.2%	54.7%
飛騨	19.4%	32.6%	47.9%

退院患者割合

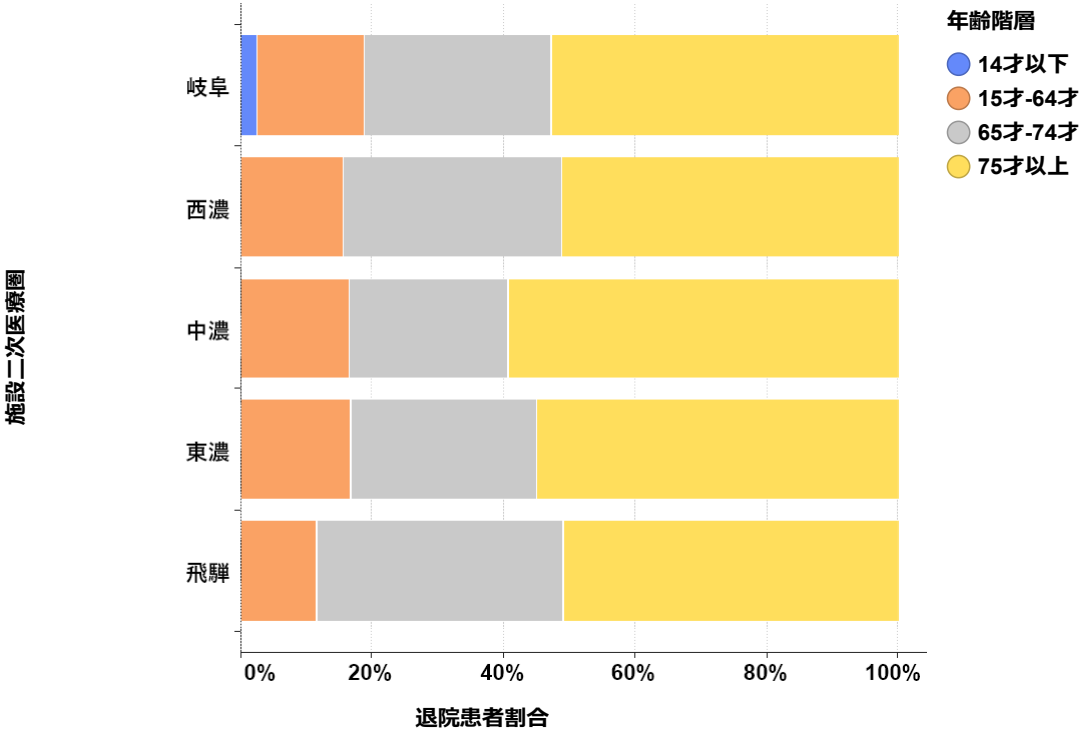
施設二次医療圏ごとの年齢階層別退院患者数



施設二次医療圏	年齢階層		
	15才-64才	65才-74才	75才以上
岐阜	175	438	520
西濃	28	104	86
中濃	71	211	229
東濃	28	130	191
飛騨	28	47	69

退院患者数

施設二次医療圏ごとの年齢階層別退院患者割合

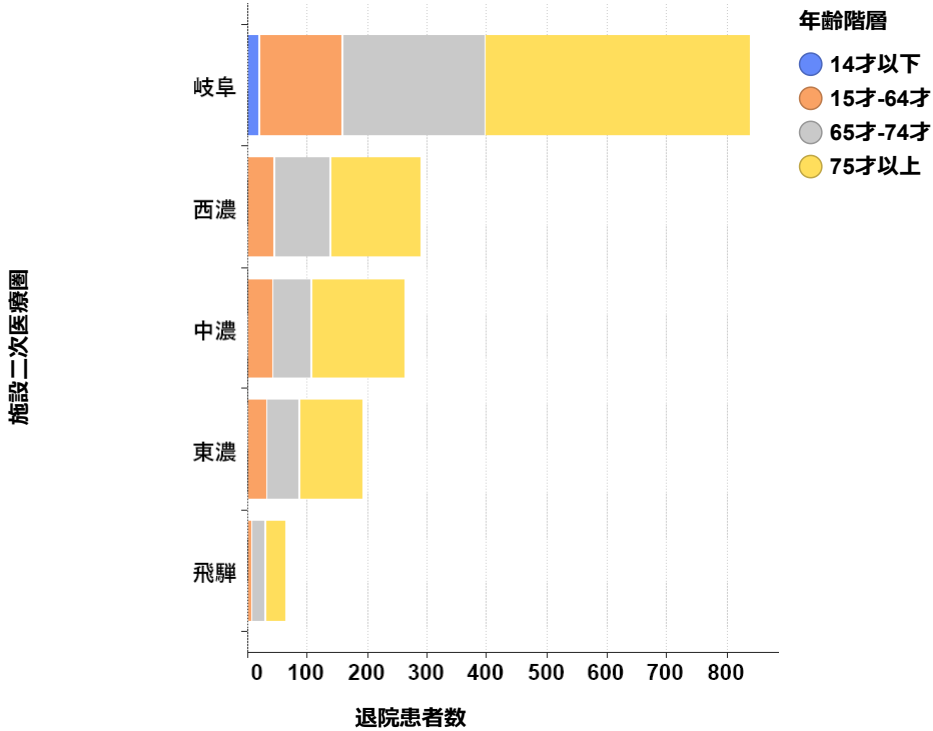


施設二次医療圏	年齢階層			
	14才以下	15才-64才	65才-74才	75才以上
岐阜	2.4%	16.5%	28.5%	52.6%
西濃	0.0%	15.7%	33.1%	51.2%
中濃	0.0%	16.5%	24.1%	59.4%
東濃	0.0%	16.8%	28.3%	55.0%
飛騨	0.0%	11.5%	37.7%	50.8%

施設二次医療圏

退院患者割合

施設二次医療圏ごとの年齢階層別退院患者数



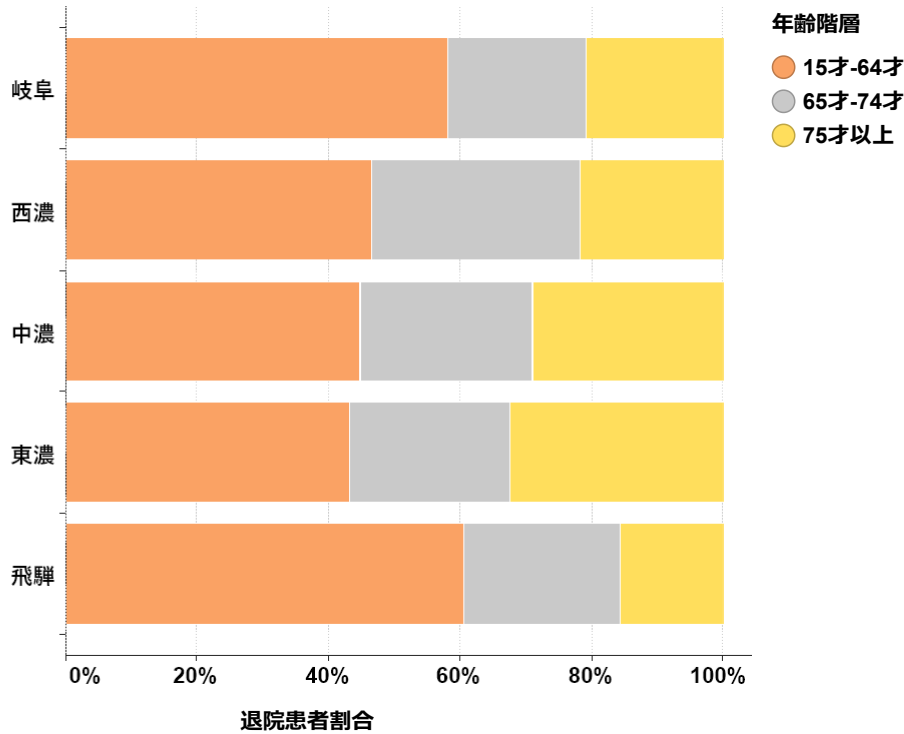
施設二次医療圏	年齢階層			
	14才以下	15才-64才	65才-74才	75才以上
岐阜	20	138	239	441
西濃	0	45	95	147
中濃	0	43	63	155
東濃	0	32	54	105
飛騨	0	-	23	31

施設二次医療圏

退院患者数

施設二次医療圏ごとの年齢階層別退院患者割合

施設二次医療圏



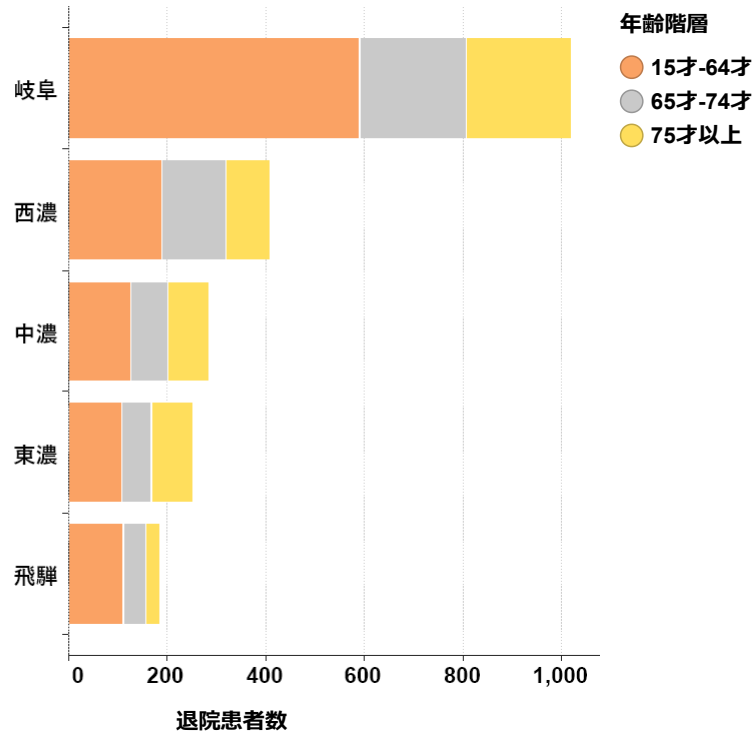
施設二次医療圏

年齢階層			
施設二次医療圏	15才-64才	65才-74才	75才以上
岐阜	58.1%	21.2%	20.7%
西濃	46.6%	31.8%	21.7%
中濃	44.7%	26.4%	28.9%
東濃	43.2%	24.4%	32.4%
飛騨	60.5%	23.8%	15.7%

退院患者割合

施設二次医療圏ごとの年齢階層別退院患者数

施設二次医療圏



施設二次医療圏

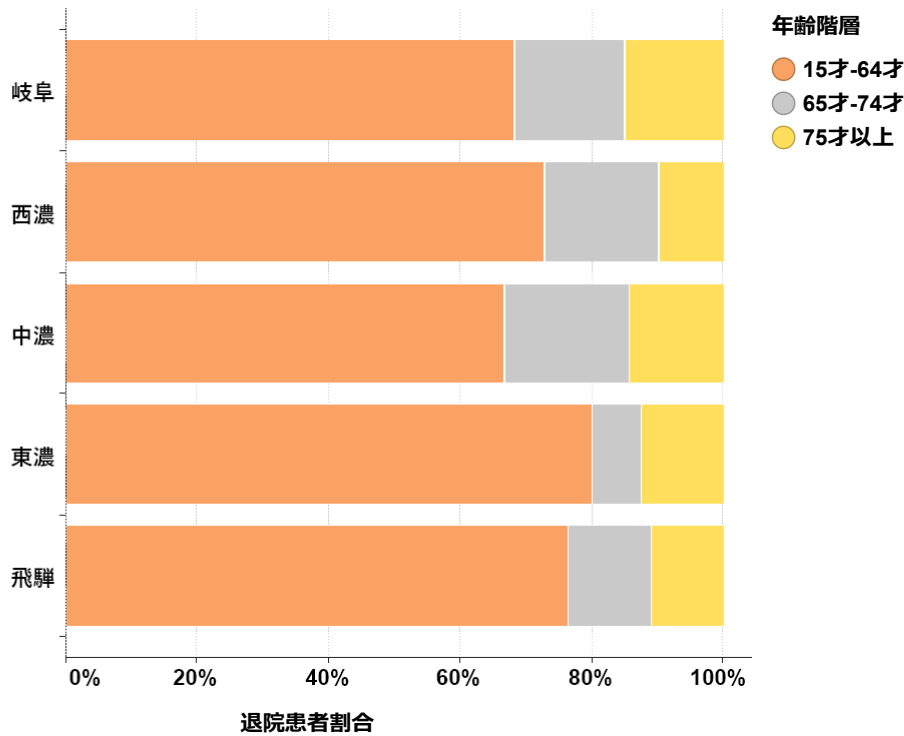
年齢階層			
施設二次医療圏	15才-64才	65才-74才	75才以上
岐阜	591	216	211
西濃	189	129	88
中濃	127	75	82
東濃	108	61	81
飛騨	112	44	29

退院患者数

<子宮がん: 12002x>

施設二次医療圏ごとの年齢階層別退院患者割合

施設二次医療圏



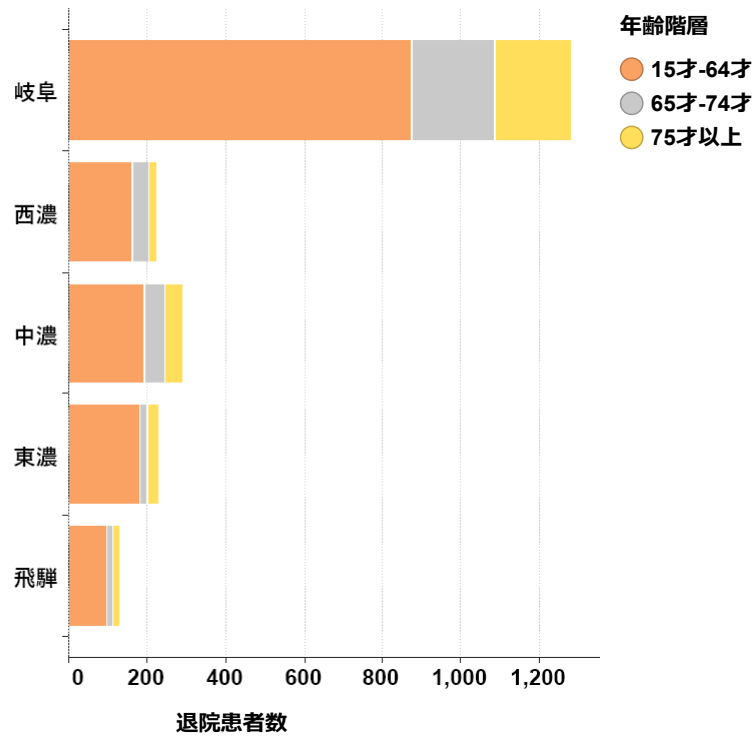
施設二次医療圏

施設二次医療圏	年齢階層		
	15才-64才	65才-74才	75才以上
岐阜	68.3%	16.7%	15.0%
西濃	72.9%	17.3%	9.8%
中濃	66.7%	19.1%	14.2%
東濃	80.2%	7.5%	12.3%
飛騨	76.6%	12.5%	10.9%

退院患者割合

施設二次医療圏ごとの年齢階層別退院患者数

施設二次医療圏

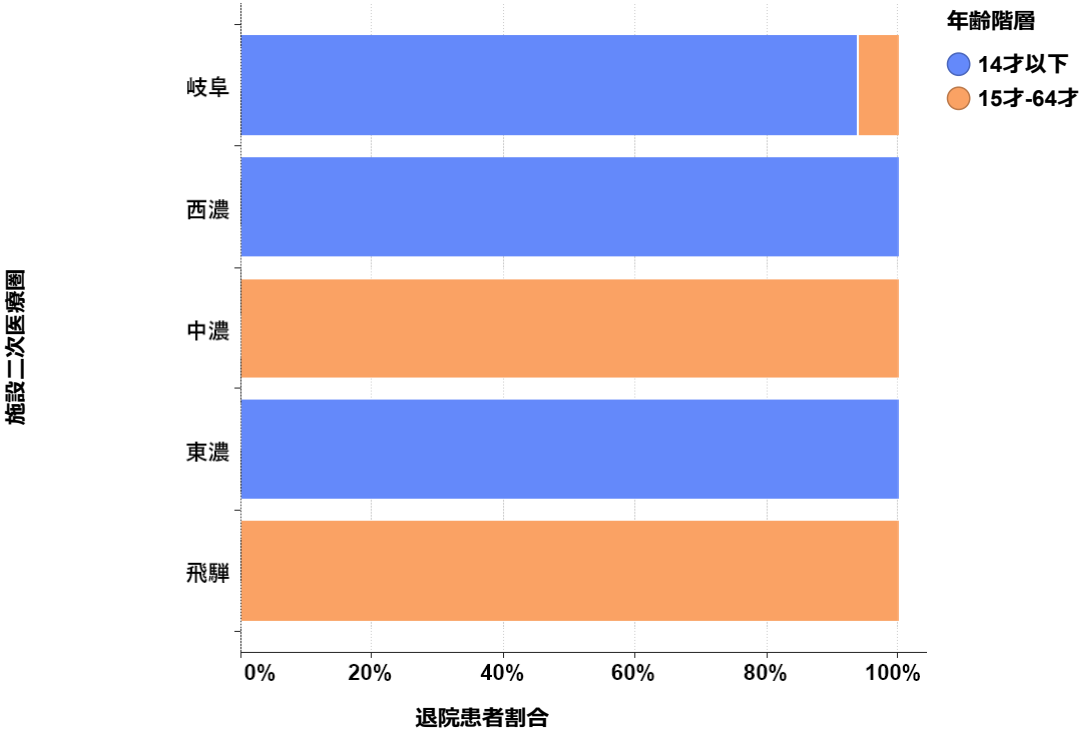


施設二次医療圏

施設二次医療圏	年齢階層		
	15才-64才	65才-74才	75才以上
岐阜	874	213	192
西濃	164	39	22
中濃	192	55	41
東濃	182	17	28
飛騨	98	16	14

退院患者数

＜小児がん(15歳以下): C00-C97＞
施設二次医療圏ごとの年齢階層別退院患者割合

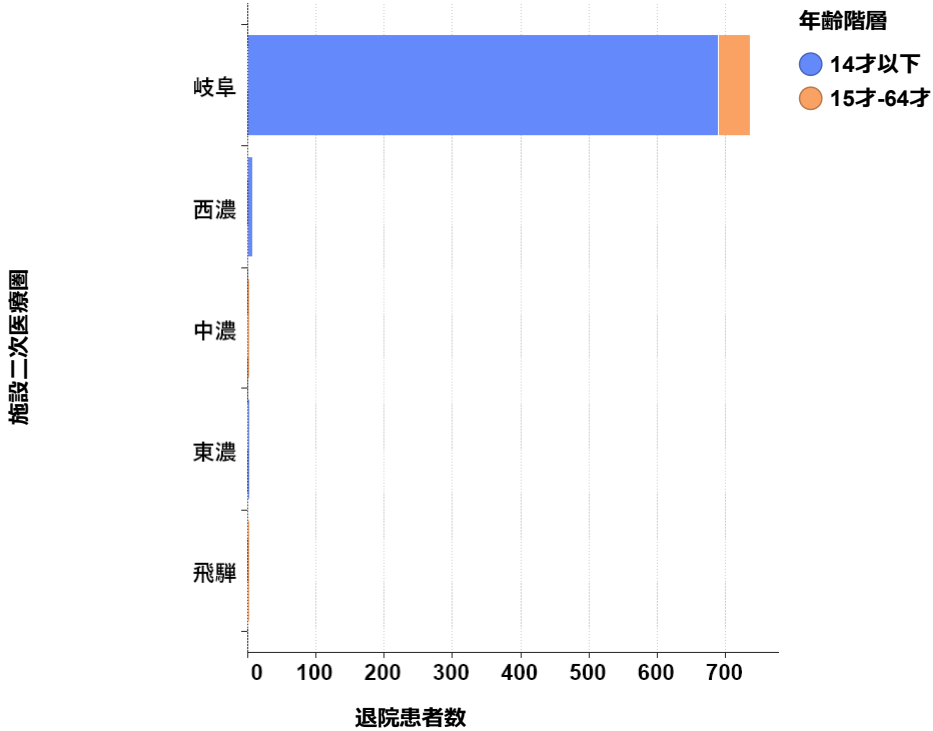


施設二次医療圏	年齢階層	
	14才以下	15才-64才
岐阜	241.3%	15.7%
西濃	200.0%	0.0%
中濃	0.0%	100.0%
東濃	166.7%	0.0%
飛騨	0.0%	100.0%

施設二次医療圏

退院患者割合

施設二次医療圏ごとの年齢階層別退院患者数



施設二次医療圏	年齢階層	
	14才以下	15才-64才
岐阜	690	45
西濃	-	0
中濃	0	-
東濃	-	0
飛騨	0	-

施設二次医療圏

退院患者数

< 目次 >

1. 全疾病

2. がん

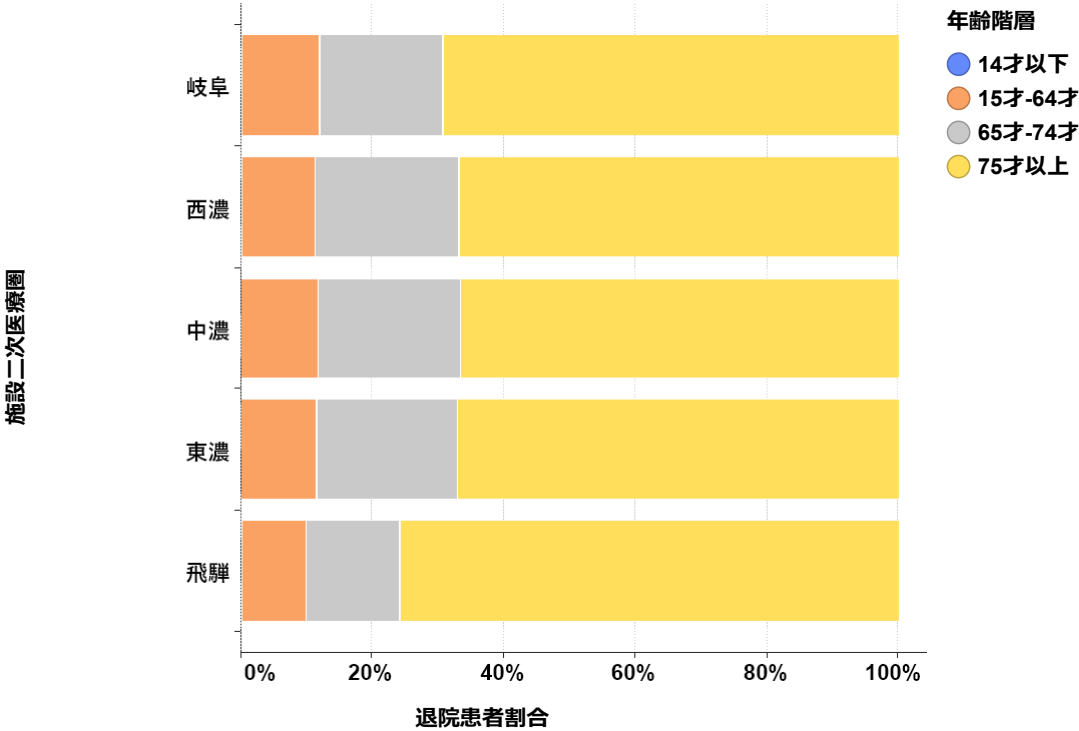
3. 脳卒中

4. 心筋梗塞

5. 糖尿病

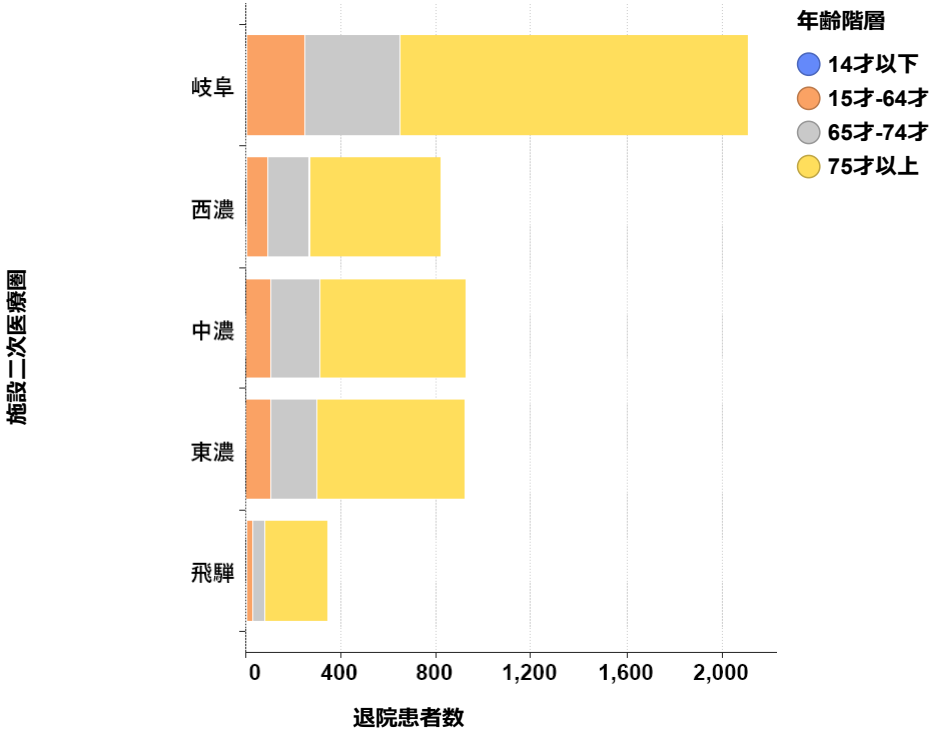
6. 精神疾患

施設二次医療圏ごとの年齢階層別退院患者割合



施設二次医療圏	年齢階層			
	14才以下	15才-64才	65才-74才	75才以上
岐阜	0.2%	11.7%	18.8%	69.2%
西濃	0.2%	11.2%	21.7%	66.8%
中濃	0.0%	11.8%	21.7%	66.5%
東濃	0.0%	11.5%	21.5%	67.0%
飛騨	0.3%	9.6%	14.2%	75.9%

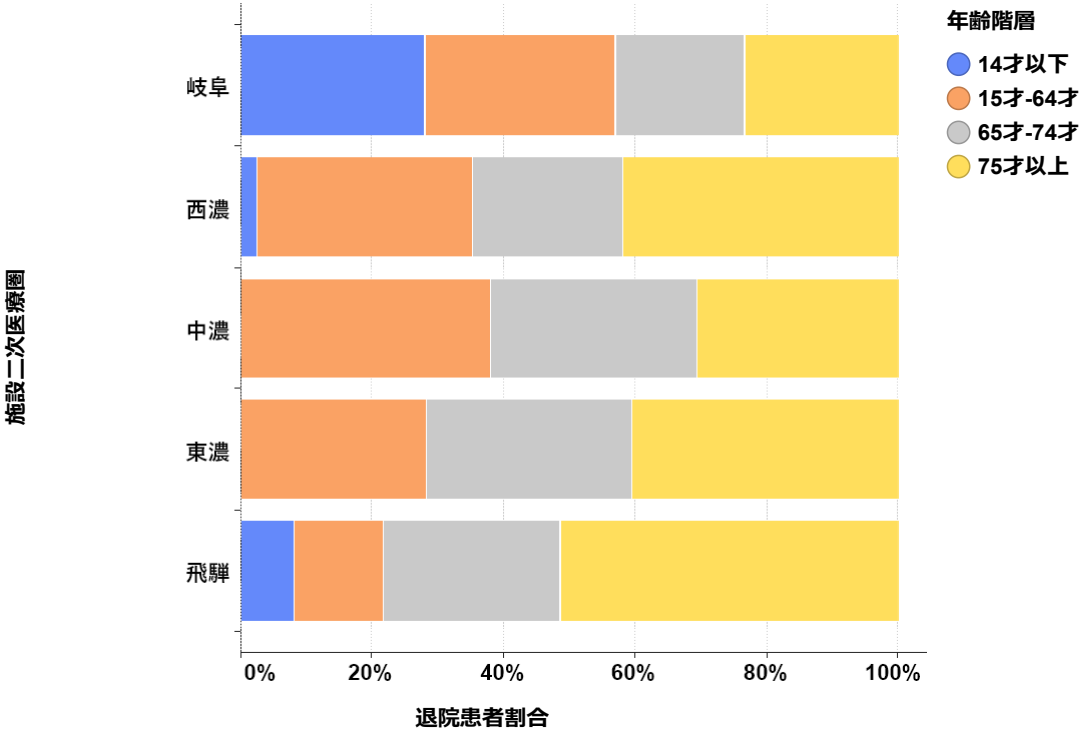
施設二次医療圏ごとの年齢階層別退院患者数



施設二次医療圏	年齢階層			
	14才以下	15才-64才	65才-74才	75才以上
岐阜	-	247	397	1,459
西濃	-	91	177	544
中濃	0	109	201	615
東濃	0	105	197	613
飛騨	-	33	49	261

退院患者割合

施設二次医療圏ごとの年齢階層別退院患者割合

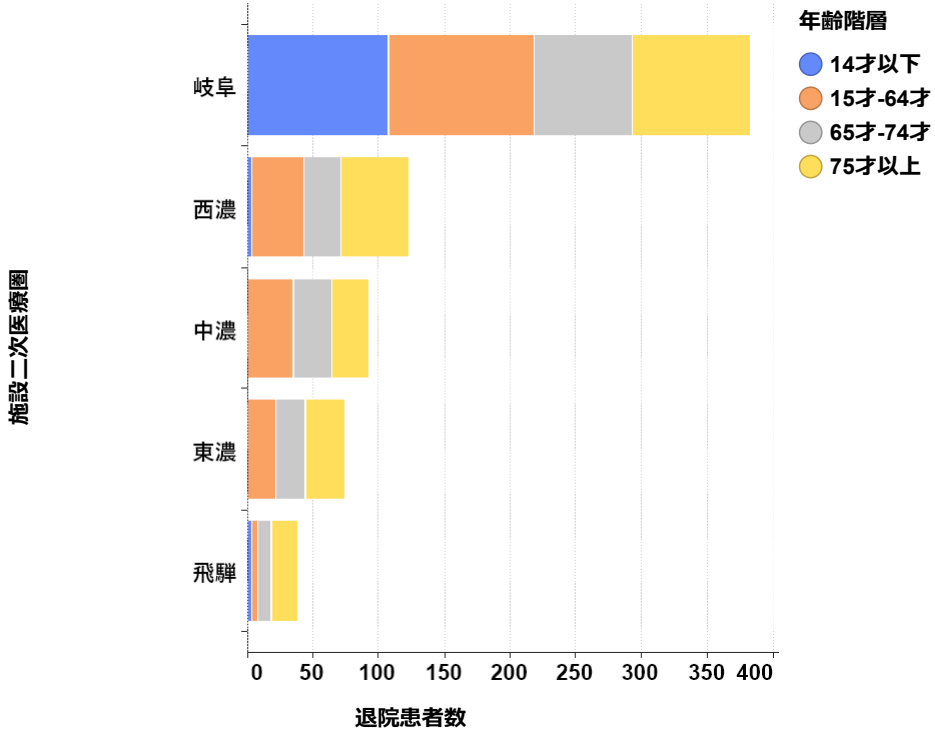


施設二次医療圏	年齢階層			
	14才以下	15才-64才	65才-74才	75才以上
岐阜	28.0%	29.1%	19.6%	23.3%
西濃	2.5%	32.8%	23.0%	41.8%
中濃	0.0%	38.0%	31.5%	30.4%
東濃	0.0%	28.4%	31.1%	40.5%
飛騨	8.1%	13.5%	27.0%	51.4%

施設二次医療圏

退院患者割合

施設二次医療圏ごとの年齢階層別退院患者数



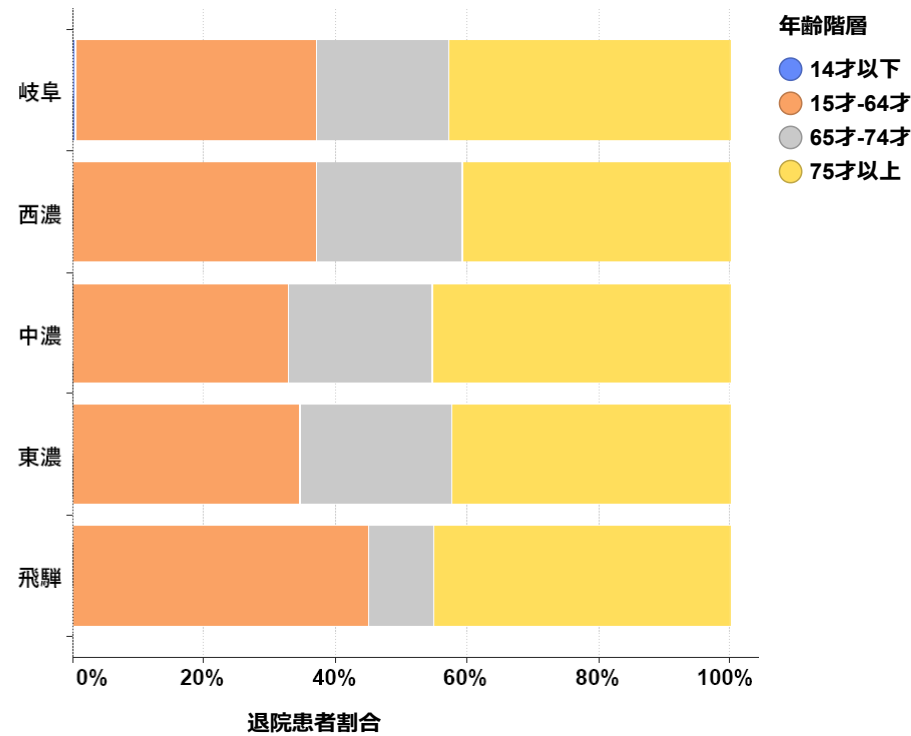
施設二次医療圏	年齢階層			
	14才以下	15才-64才	65才-74才	75才以上
岐阜	107	111	75	89
西濃	-	40	28	51
中濃	0	35	29	28
東濃	0	21	23	30
飛騨	-	-	10	19

施設二次医療圏

退院患者数

<<も膜下出血: 010020>
施設二次医療圏ごとの年齢階層別退院患者割合

施設二次医療圏



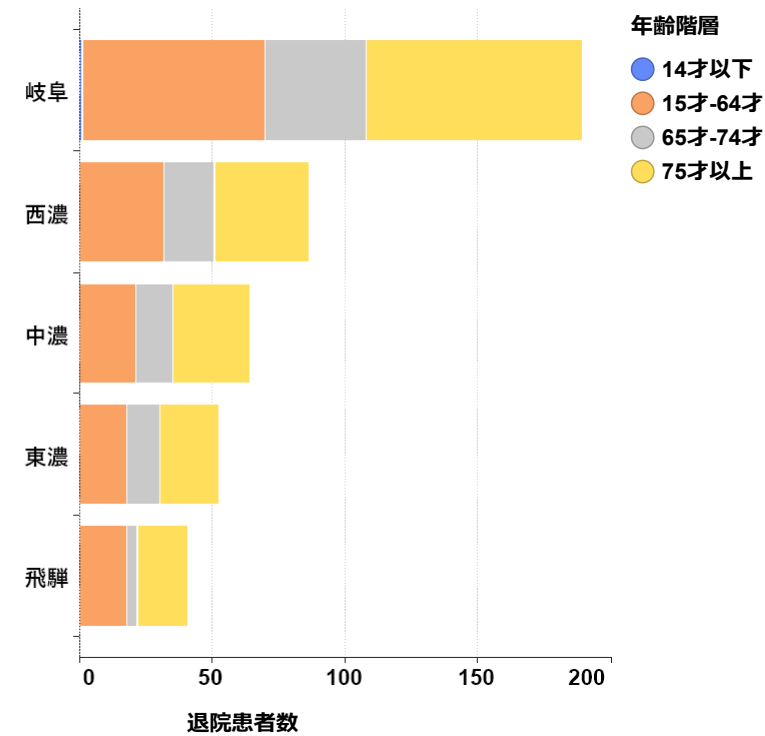
施設二次医療圏

施設二次医療圏	年齢階層			
	14才以下	15才-64才	65才-74才	75才以上
岐阜	0.5%	36.5%	20.1%	42.9%
西濃	0.0%	37.2%	22.1%	40.7%
中濃	0.0%	32.8%	21.9%	45.3%
東濃	0.0%	34.6%	23.1%	42.3%
飛騨	0.0%	45.0%	10.0%	45.0%

退院患者割合

施設二次医療圏ごとの年齢階層別退院患者数

施設二次医療圏



施設二次医療圏

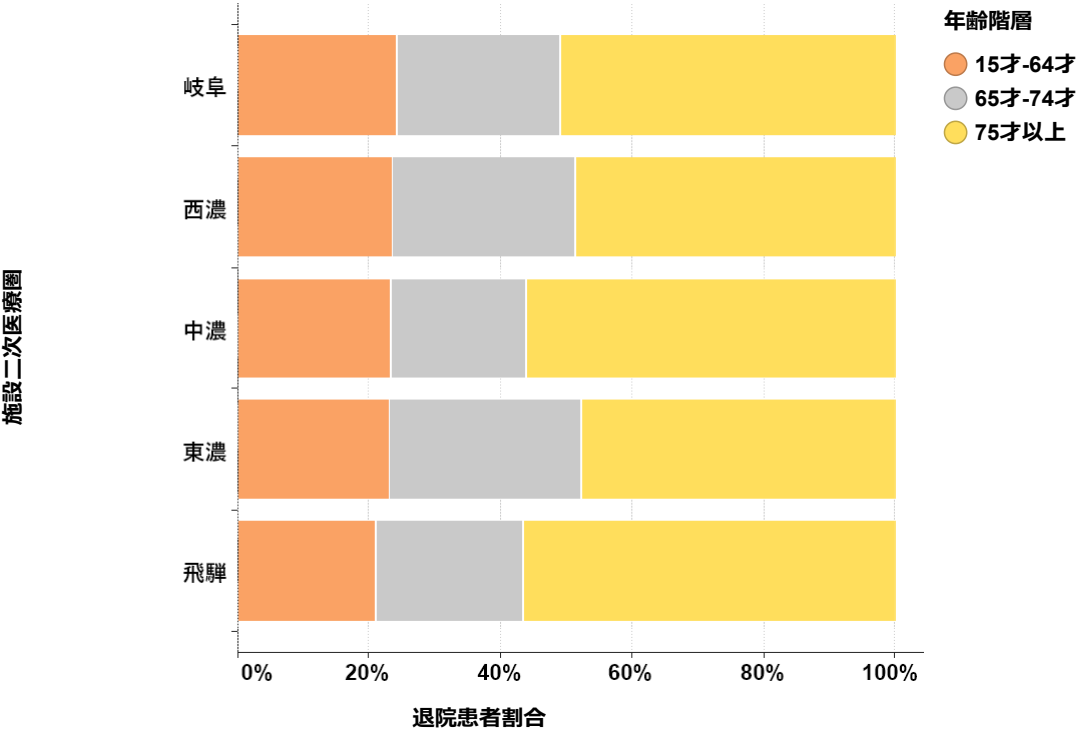
施設二次医療圏	年齢階層			
	14才以下	15才-64才	65才-74才	75才以上
岐阜	-	69	38	81
西濃	0	32	19	35
中濃	0	21	14	29
東濃	0	18	12	22
飛騨	0	18	-	18

退院患者数

< 目次 >

1. 全疾病
2. がん
3. 脳卒中
- 4. 心筋梗塞**
5. 糖尿病
6. 精神疾患

施設二次医療圏ごとの年齢階層別退院患者割合

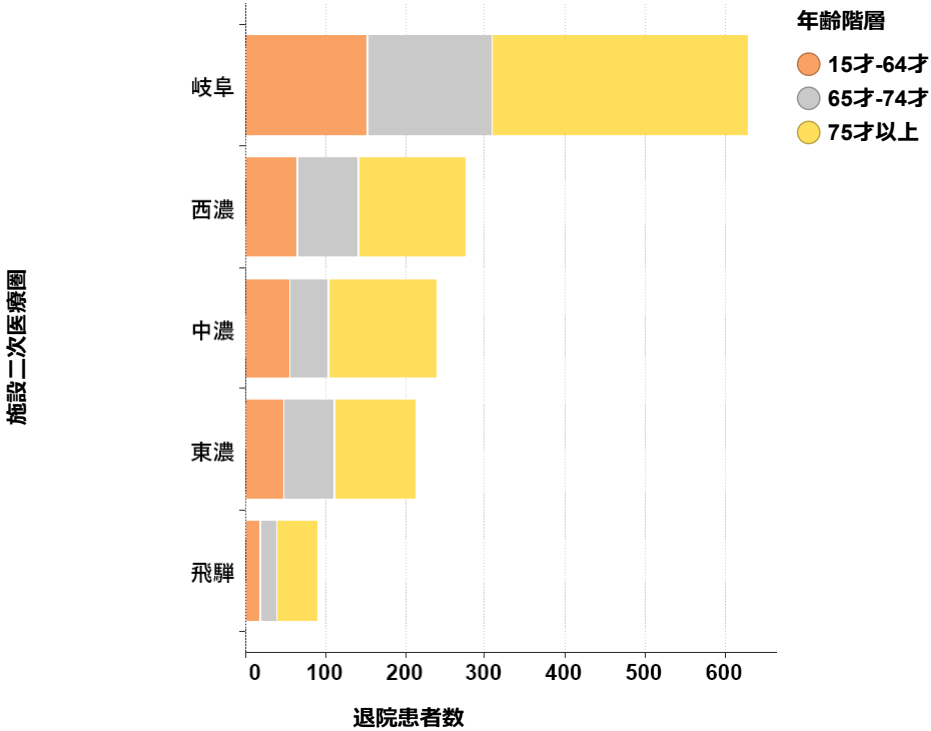


施設二次医療圏	年齢階層		
	15才-64才	65才-74才	75才以上
岐阜	24.2%	25.0%	50.8%
西濃	23.6%	27.6%	48.7%
中濃	23.2%	20.7%	56.1%
東濃	23.1%	29.2%	47.6%
飛騨	21.1%	22.2%	56.7%

施設二次医療圏

退院患者割合

施設二次医療圏ごとの年齢階層別退院患者数

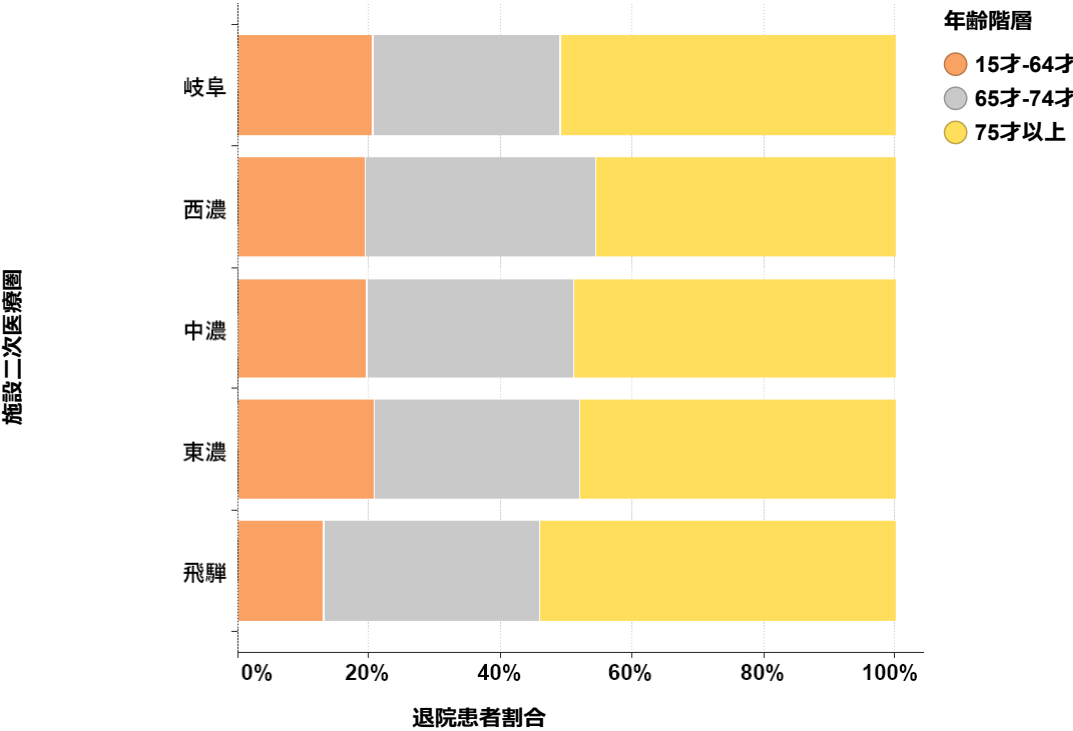


施設二次医療圏	年齢階層		
	15才-64才	65才-74才	75才以上
岐阜	152	157	319
西濃	65	76	134
中濃	55	49	133
東濃	49	62	101
飛騨	19	20	51

施設二次医療圏

退院患者数

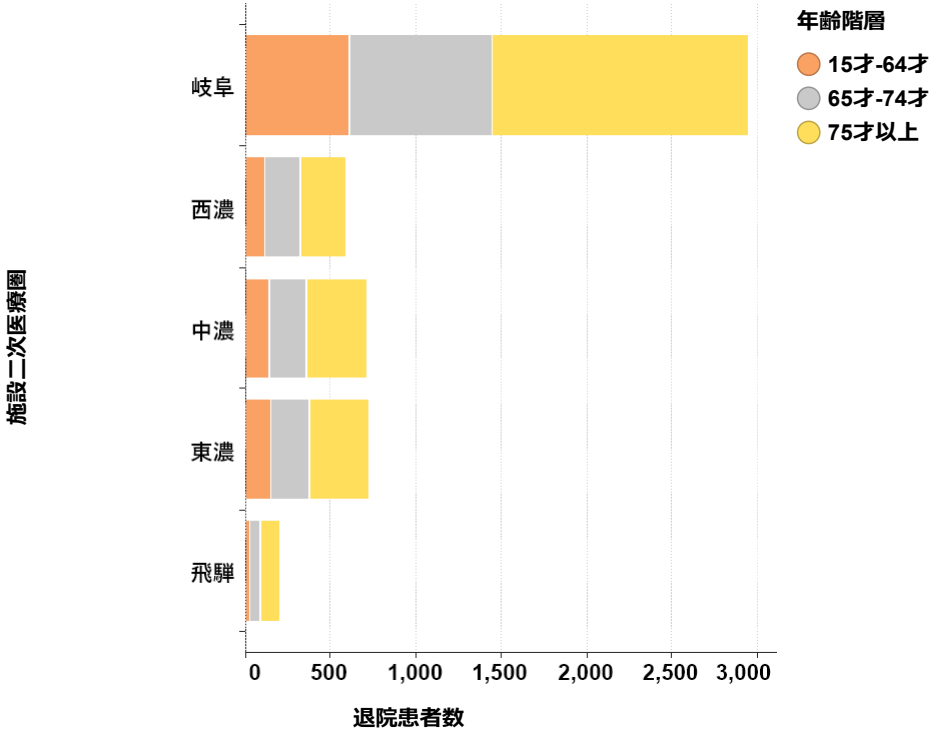
施設二次医療圏ごとの年齢階層別退院患者割合



年齢階層			
施設二次医療圏	15才-64才	65才-74才	75才以上
岐阜	20.7%	28.4%	50.9%
西濃	19.5%	35.0%	45.5%
中濃	19.7%	31.4%	48.9%
東濃	20.9%	31.2%	47.9%
飛騨	13.0%	32.8%	54.2%

退院患者割合

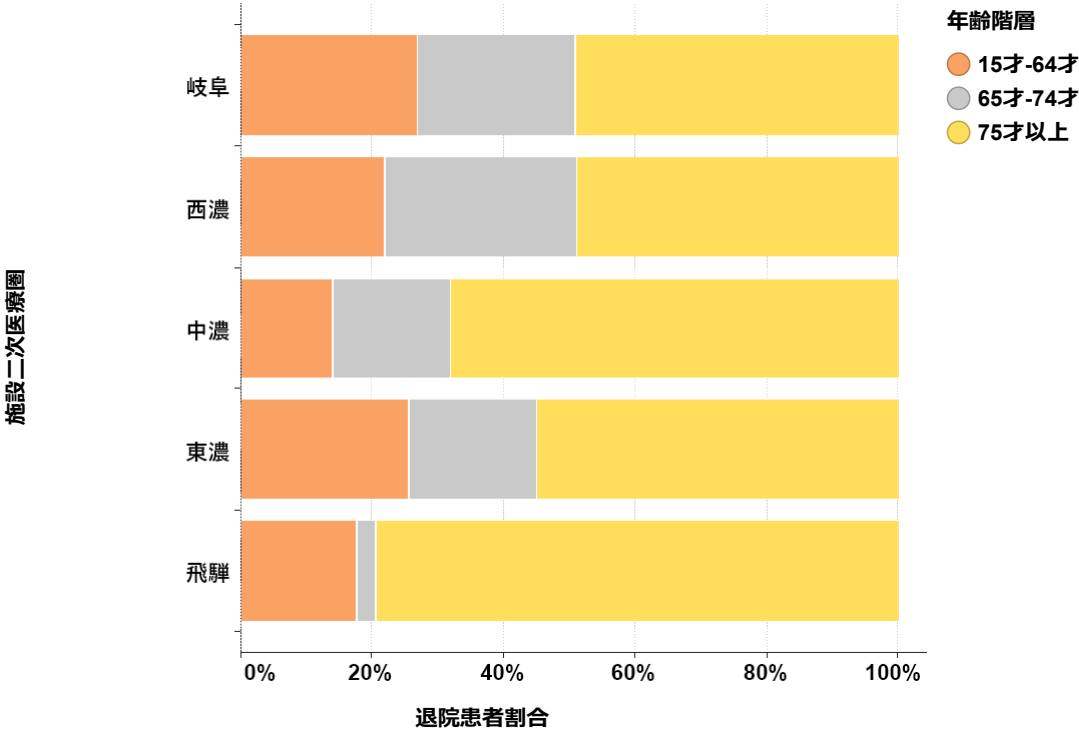
施設二次医療圏ごとの年齢階層別退院患者数



年齢階層			
施設二次医療圏	15才-64才	65才-74才	75才以上
岐阜	608	836	1,498
西濃	114	205	266
中濃	139	222	345
東濃	149	222	341
飛騨	25	63	104

退院患者数

施設二次医療圏ごとの年齢階層別退院患者割合

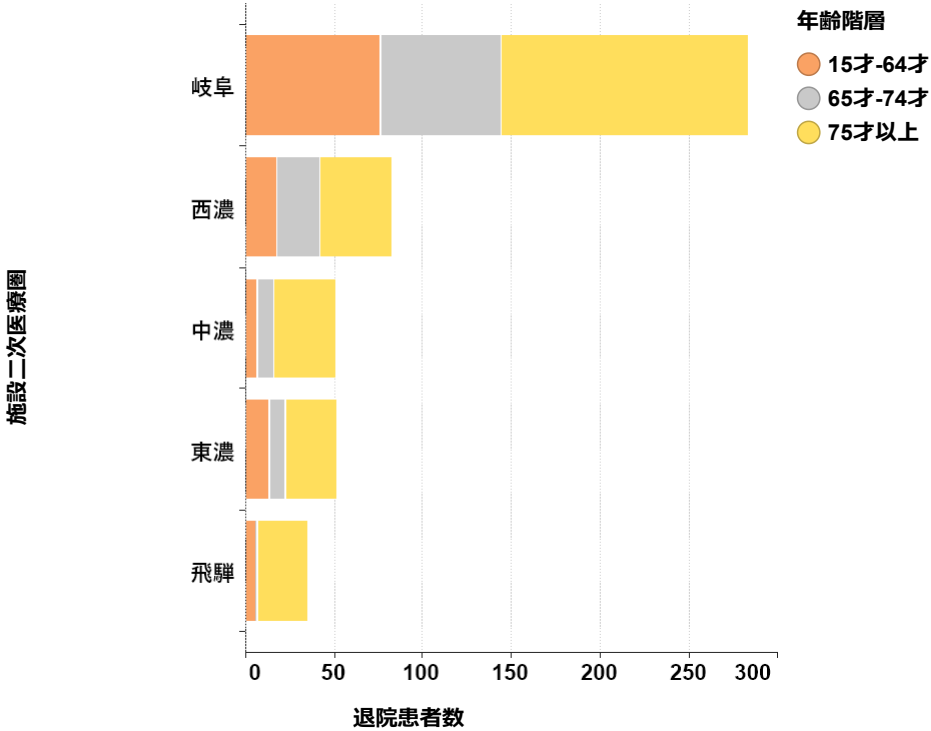


施設二次医療圏	年齢階層		
	15才-64才	65才-74才	75才以上
岐阜	26.9%	24.0%	49.1%
西濃	22.0%	29.3%	48.8%
中濃	14.0%	18.0%	68.0%
東濃	25.5%	19.6%	54.9%
飛騨	17.6%	2.9%	79.4%

施設二次医療圏

退院患者割合

施設二次医療圏ごとの年齢階層別退院患者数



施設二次医療圏	年齢階層		
	15才-64才	65才-74才	75才以上
岐阜	76	68	139
西濃	18	24	40
中濃	-	-	34
東濃	13	10	28
飛騨	-	-	27

施設二次医療圏

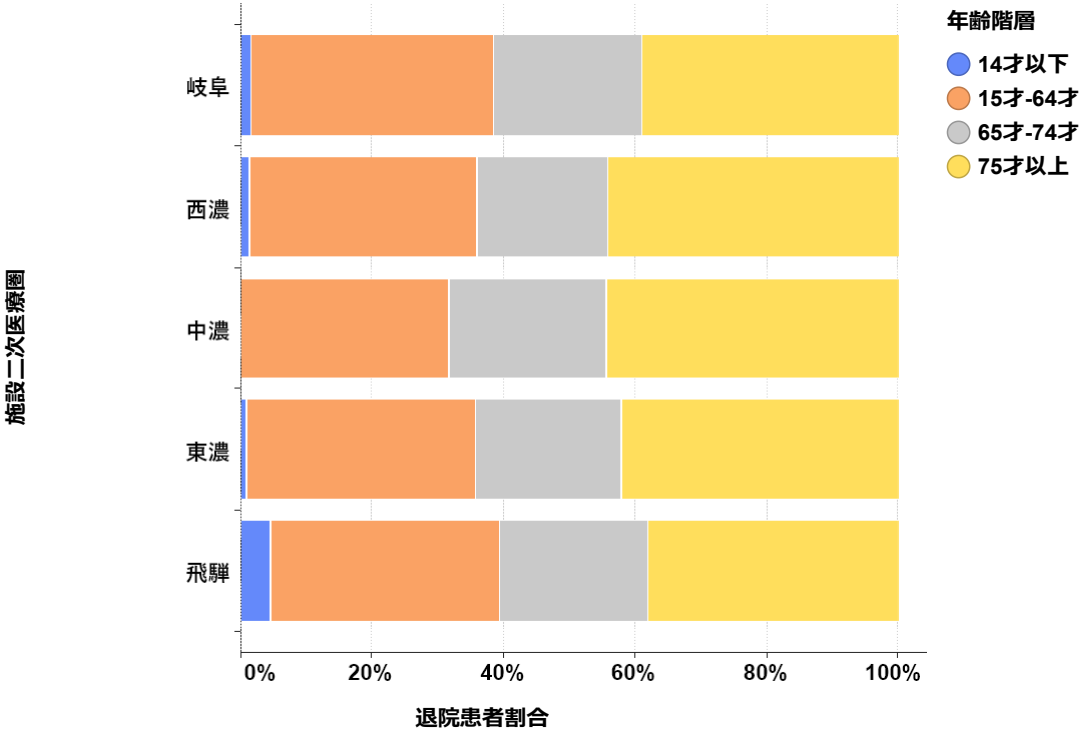
退院患者数

< 目次 >

1. 全疾病
2. がん
3. 脳卒中
4. 心筋梗塞
- 5. 糖尿病**
6. 精神疾患

<糖尿病: 100040・10006x・10007x>

施設二次医療圏ごとの年齢階層別退院患者割合

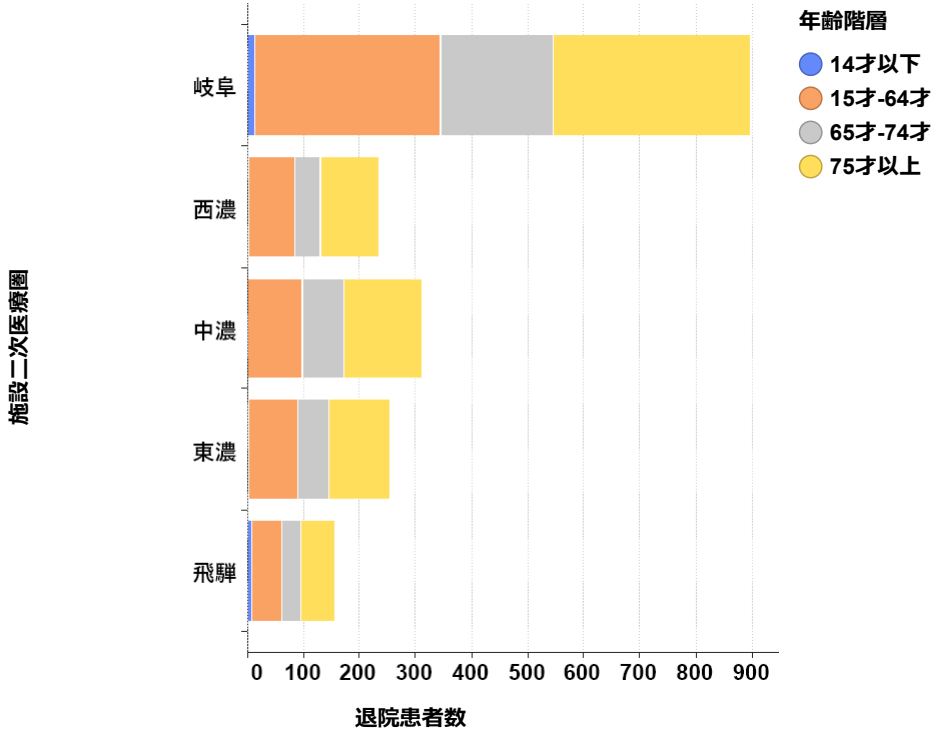


施設二次医療圏	年齢階層			
	14才以下	15才-64才	65才-74才	75才以上
岐阜	1.6%	36.8%	22.7%	39.0%
西濃	1.3%	34.6%	20.1%	44.0%
中濃	0.0%	31.7%	23.9%	44.3%
東濃	0.8%	34.9%	22.2%	42.1%
飛騨	4.5%	34.8%	22.6%	38.1%

施設二次医療圏

退院患者割合

施設二次医療圏ごとの年齢階層別退院患者数



施設二次医療圏	年齢階層			
	14才以下	15才-64才	65才-74才	75才以上
岐阜	14	330	203	349
西濃	-	81	47	103
中濃	0	98	74	137
東濃	-	88	56	106
飛騨	-	54	35	59

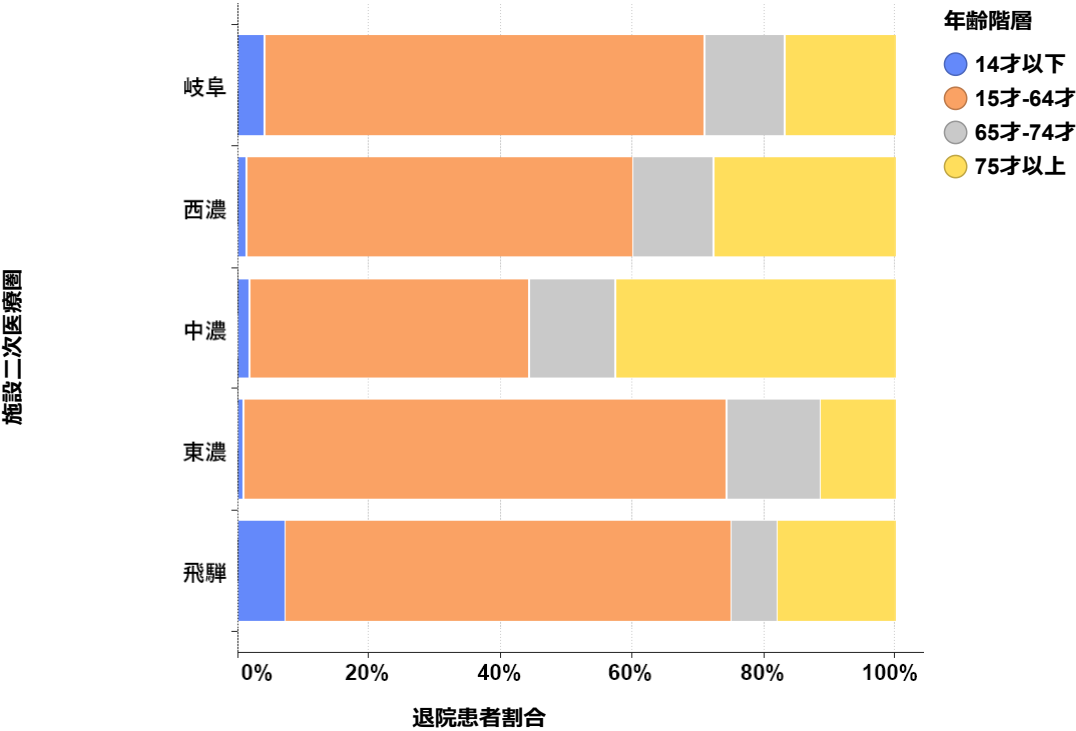
施設二次医療圏

退院患者数

< 目次 >

1. 全疾病
2. がん
3. 脳卒中
4. 心筋梗塞
5. 糖尿病
- 6. 精神疾患**

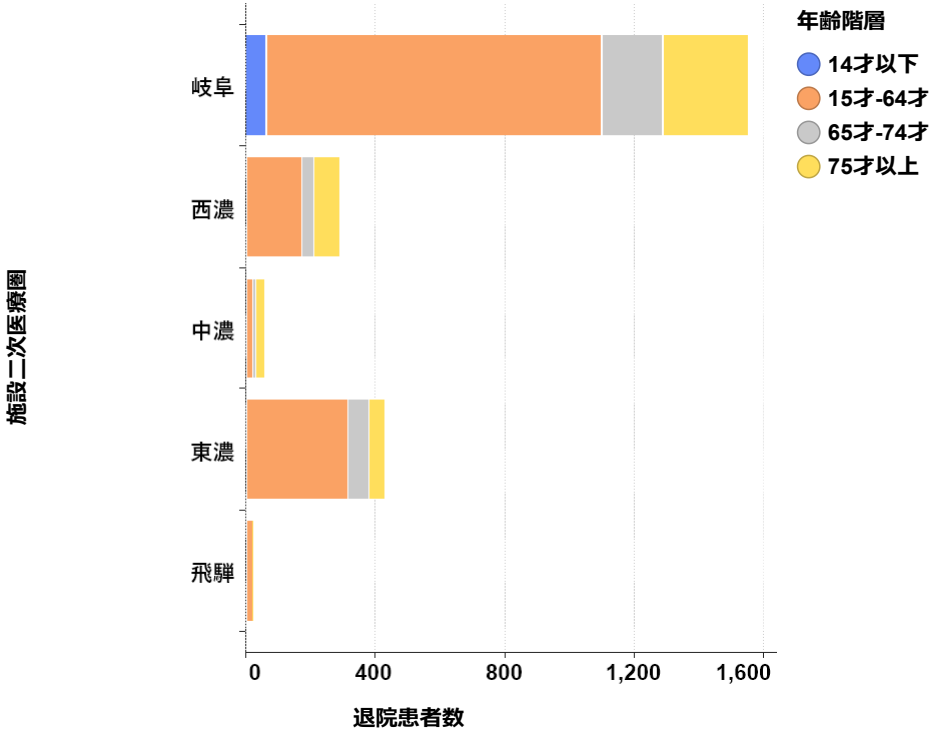
<精神疾患: 170020-170060>
施設二次医療圏ごとの年齢階層別退院患者割合



施設二次医療圏	年齢階層			
	14才以下	15才-64才	65才-74才	75才以上
岐阜	4.1%	67.0%	12.1%	16.8%
西濃	1.4%	58.8%	12.1%	27.7%
中濃	1.9%	42.6%	13.0%	42.6%
東濃	0.9%	73.5%	14.3%	11.3%
飛騨	7.1%	67.9%	7.1%	17.9%

施設二次医療圏
退院患者割合

施設二次医療圏ごとの年齢階層別退院患者数



施設二次医療圏	年齢階層			
	14才以下	15才-64才	65才-74才	75才以上
岐阜	64	1,037	187	260
西濃	-	170	35	80
中濃	-	23	-	23
東濃	-	313	61	48
飛騨	-	19	-	-

施設二次医療圏
退院患者数