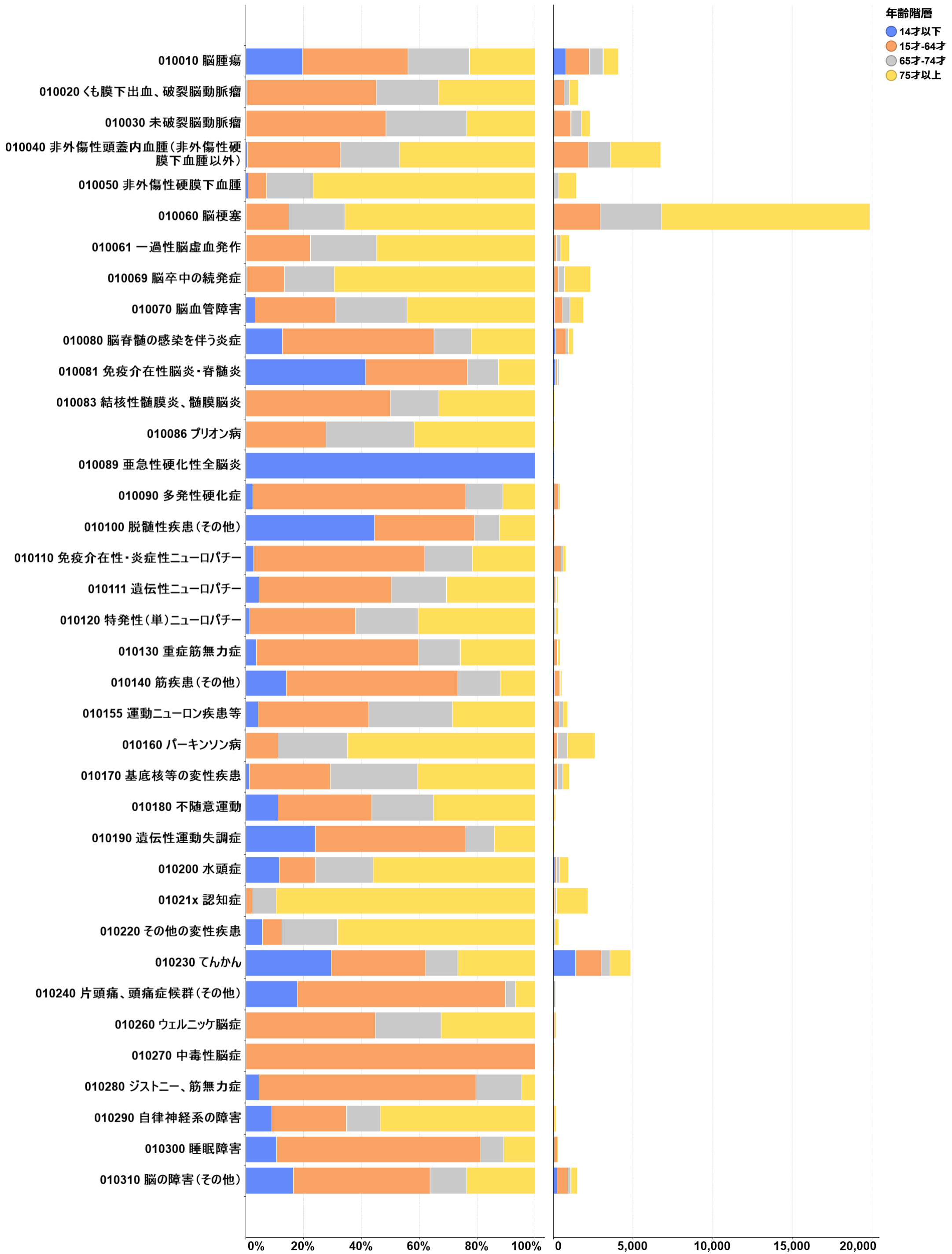


DPC6桁ごとの年齢階層別患者数 2023年度

MDC01 神経系疾患（退院患者割合と退院患者数）



MDC01 神経系疾患（退院患者割合）

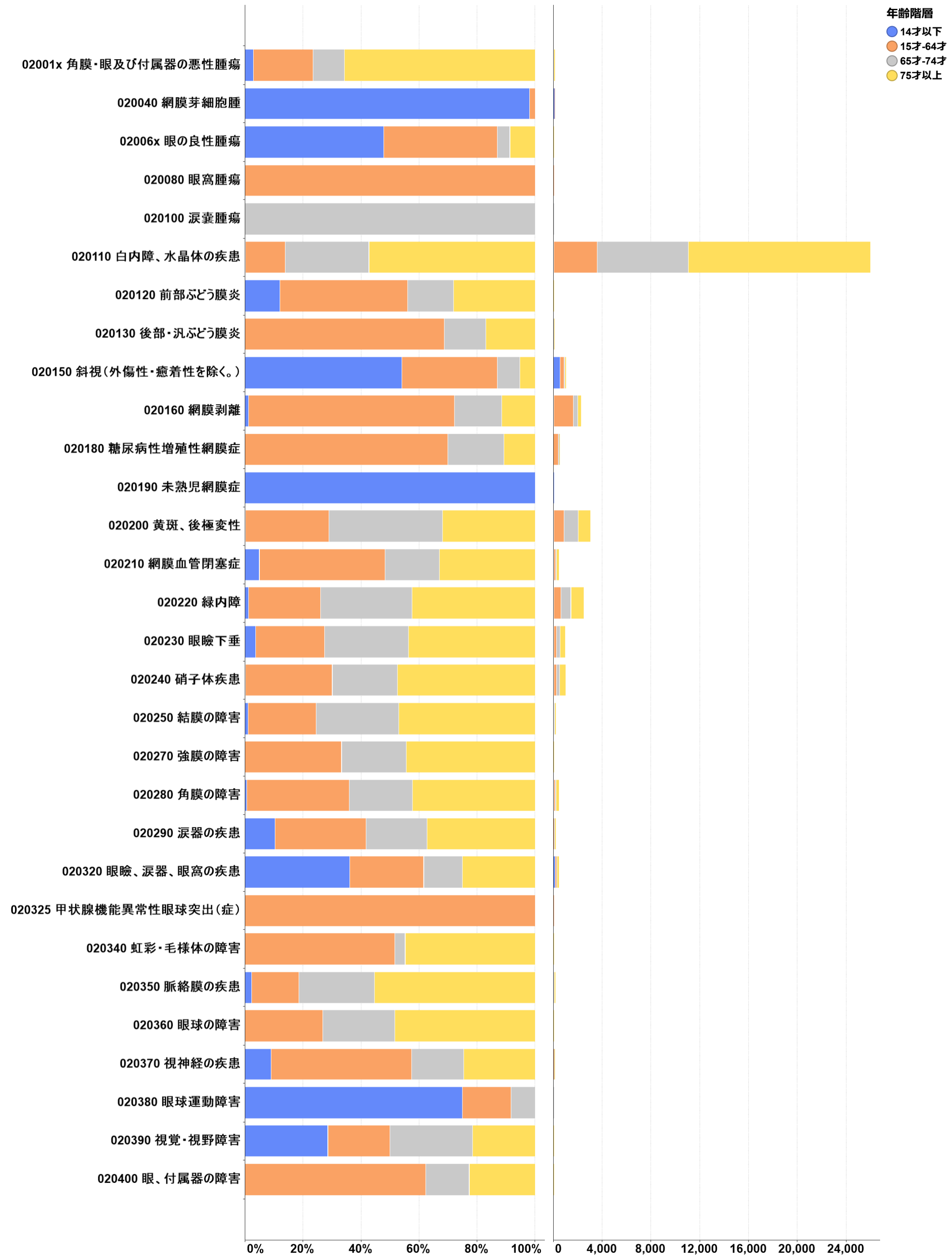
DPC6桁	14才以下	15才-64才	65才-74才	75才以上
010010 脳腫瘍	19.6%	36.5%	21.2%	22.7%
010020 くも膜下出血、破裂脳動脈瘤	0.3%	44.7%	21.5%	33.5%
010030 未破裂脳動脈瘤	0.2%	48.3%	27.9%	23.6%
010040 非外傷性頭蓋内血腫（非外傷性硬膜下血腫以外）	0.5%	32.3%	20.4%	46.8%
010050 非外傷性硬膜下血腫	0.6%	6.5%	16.2%	76.7%
010060 脳梗塞	0.1%	14.8%	19.5%	65.7%
010061 一過性脳虚血発作	0.1%	22.2%	22.9%	54.8%
010069 脳卒中の続発症	0.4%	12.9%	17.4%	69.4%
010070 脳血管障害	3.2%	27.7%	24.9%	44.2%
010080 脳脊髄の感染を伴う炎症	12.7%	52.2%	13.1%	22.0%
010081 免疫介在性脳炎・脊髄炎	41.4%	35.4%	10.5%	12.7%
010083 結核性髄膜炎、髄膜脳炎	0.0%	50.0%	16.7%	33.3%
010086 プリオン病	0.0%	27.8%	30.6%	41.7%
010089 亜急性硬化性全脳炎	100.0%	0.0%	0.0%	0.0%
010090 多発性硬化症	2.3%	73.7%	12.8%	11.2%
010100 脱髄性疾患（その他）	44.4%	34.6%	8.6%	12.3%
010110 免疫介在性・炎症性ニューロパチー	2.7%	59.1%	16.5%	21.7%
010111 遺伝性ニューロパチー	4.5%	45.8%	19.1%	30.6%
010120 特発性（単）ニューロパチー	1.4%	36.5%	21.6%	40.4%
010130 重症筋無力症	3.6%	56.2%	14.2%	25.9%
010140 筋疾患（その他）	14.0%	59.2%	14.8%	12.0%
010155 運動ニューロン疾患等	4.3%	38.3%	28.8%	28.6%
010160 パーキンソン病	0.0%	11.2%	24.0%	64.8%
010170 基底核等の変性疾患	1.2%	28.0%	30.3%	40.5%
010180 不随意運動	11.1%	32.4%	21.3%	35.2%
010190 遺伝性運動失調症	24.0%	52.0%	10.0%	14.0%
010200 水頭症	11.5%	12.5%	20.1%	56.0%
01021x 認知症	0.0%	2.3%	8.1%	89.6%
010220 その他の変性疾患	5.7%	6.9%	19.2%	68.2%
010230 てんかん	29.5%	32.6%	11.2%	26.6%
010240 片頭痛、頭痛症候群（その他）	17.8%	72.0%	3.4%	6.8%
010260 ウェルニッケ脳症	0.0%	44.8%	22.8%	32.4%
010270 中毒性脳症	0.0%	100.0%	0.0%	0.0%
010280 ジストニー、筋無力症	4.5%	75.0%	15.9%	4.5%
010290 自律神経系の障害	9.0%	25.8%	11.6%	53.5%
010300 睡眠障害	10.6%	70.6%	7.9%	10.9%
010310 脳の障害（その他）	16.5%	47.2%	12.7%	23.7%

全体の退院患者割合	14才以下	15才-64才	65才-74才	75才以上
	5.5%	26.0%	19.0%	49.5%

MDC01 神経系疾患（退院患者数）

DPC6桁	14才以下	15才-64才	65才-74才	75才以上
010010 脳腫瘍	794	1,483	861	920
010020 くも膜下出血、破裂脳動脈瘤	-	682	328	511
010030 未破裂脳動脈瘤	-	1,102	636	538
010040 非外傷性頭蓋内血腫（非外傷性硬膜下血腫以外）	37	2,171	1,374	3,148
010050 非外傷性硬膜下血腫	-	91	228	1,078
010060 脳梗塞	13	2,939	3,861	13,027
010061 一過性脳虚血発作	-	215	222	531
010069 脳卒中の続発症	-	298	401	1,602
010070 脳血管障害	60	519	466	829
010080 脳脊髄の感染を伴う炎症	157	644	161	271
010081 免疫介在性脳炎・脊髄炎	153	131	39	47
010083 結核性髄膜炎、髄膜脳炎	0	-	-	-
010086 プリオン病	0	10	11	15
010089 亜急性硬化性全脳炎	-	0	0	0
010090 多発性硬化症	-	289	50	44
010100 脱髄性疾患（その他）	36	28	-	10
010110 免疫介在性・炎症性ニューロパチー	21	458	128	168
010111 遺伝性ニューロパチー	13	132	55	88
010120 特発性（単）ニューロパチー	-	103	61	114
010130 重症筋無力症	14	217	55	100
010140 筋疾患（その他）	74	312	78	63
010155 運動ニューロン疾患等	36	324	244	242
010160 パーキンソン病	0	287	615	1,660
010170 基底核等の変性疾患	12	278	301	403
010180 不随意運動	12	35	23	38
010190 遺伝性運動失調症	12	26	-	-
010200 水頭症	104	113	182	507
01021x 認知症	0	50	173	1,912
010220 その他の変性疾患	18	22	61	217
010230 てんかん	1,425	1,576	541	1,286
010240 片頭痛、頭痛症候群（その他）	21	85	-	-
010260 ウェルニッケ脳症	0	65	33	47
010270 中毒性脳症	0	-	0	0
010280 ジストニー、筋無力症	-	33	-	-
010290 自律神経系の障害	14	40	18	83
010300 睡眠障害	32	214	24	33
010310 脳の障害（その他）	240	688	185	345

MDC02 眼科系疾患（退院患者割合と退院患者数）



MDC02 眼科系疾患（退院患者割合）

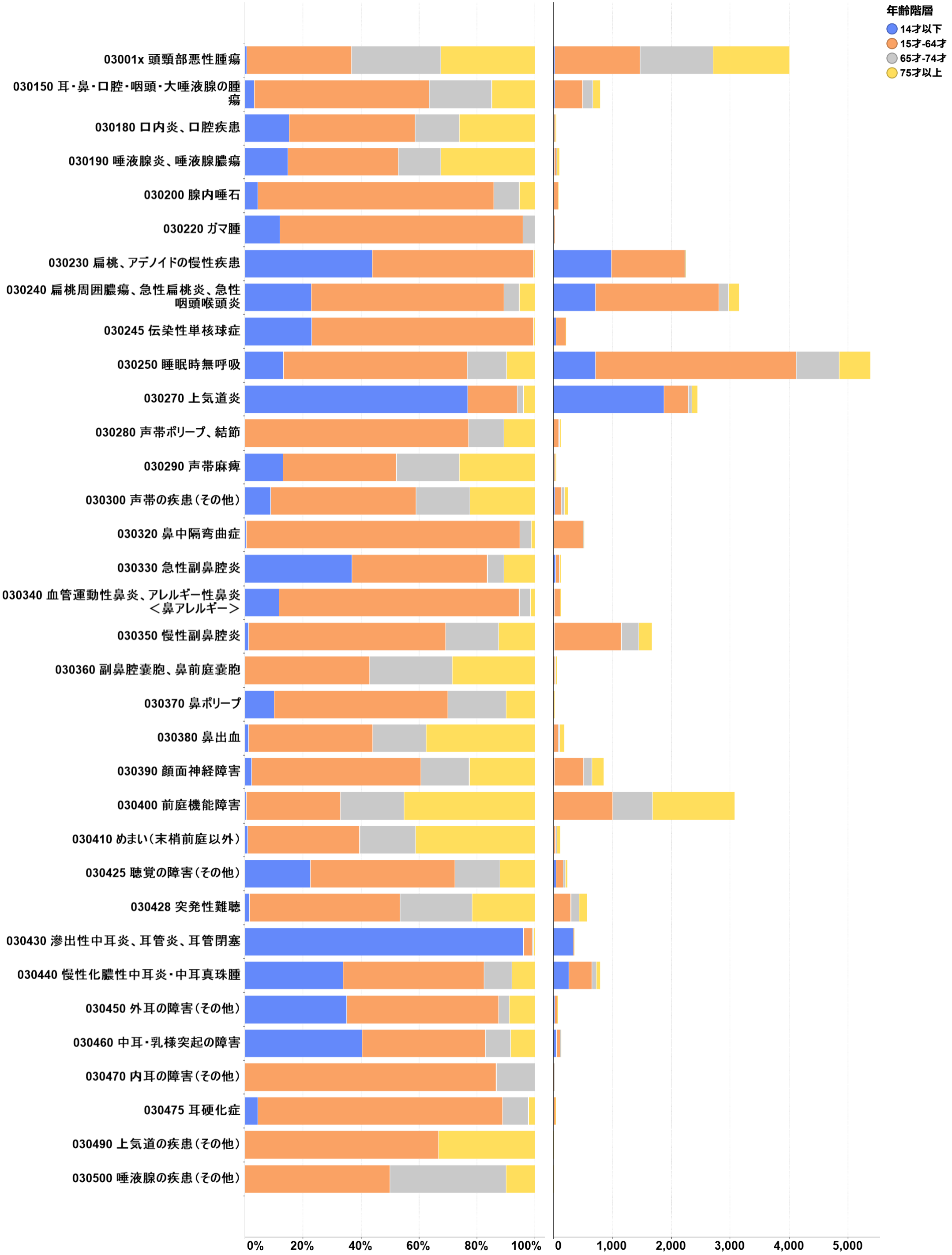
DPC6桁	14才以下	15才-64才	65才-74才	75才以上
02001x 角膜・眼及び付属器の悪性腫瘍	2.9%	20.6%	10.8%	65.7%
020040 網膜芽細胞腫	98.1%	1.9%	0.0%	0.0%
02006x 眼の良性腫瘍	47.8%	39.1%	4.3%	8.7%
020080 眼窩腫瘍	0.0%	100.0%	0.0%	0.0%
020100 涙嚢腫瘍	0.0%	0.0%	100.0%	0.0%
020110 白内障、水晶体の疾患	0.1%	13.8%	28.8%	57.3%
020120 前部ぶどう膜炎	12.0%	44.0%	16.0%	28.0%
020130 後部・汎ぶどう膜炎	0.0%	68.8%	14.3%	16.9%
020150 斜視（外傷性・癒着性を除く。）	54.1%	32.8%	7.8%	5.3%
020160 網膜剥離	1.1%	71.2%	16.2%	11.5%
020180 糖尿病性増殖性網膜症	0.0%	69.9%	19.3%	10.7%
020190 未熟児網膜症	100.0%	0.0%	0.0%	0.0%
020200 黄斑、後極変性	0.1%	28.7%	39.3%	31.8%
020210 網膜血管閉塞症	4.9%	43.5%	18.7%	32.9%
020220 緑内障	1.2%	24.9%	31.5%	42.5%
020230 眼瞼下垂	3.5%	23.9%	29.0%	43.6%
020240 硝子体疾患	0.2%	29.8%	22.4%	47.5%
020250 結膜の障害	1.0%	23.4%	28.6%	46.9%
020270 強膜の障害	0.0%	33.3%	22.2%	44.4%
020280 角膜の障害	0.5%	35.5%	21.8%	42.2%
020290 涙器の疾患	10.3%	31.5%	21.1%	37.1%
020320 眼瞼、涙器、眼窩の疾患	36.2%	25.5%	13.2%	25.1%
020325 甲状腺機能異常性眼球突出（症）	0.0%	100.0%	0.0%	0.0%
020340 虹彩・毛様体の障害	0.0%	51.7%	3.4%	44.8%
020350 脈絡膜の疾患	2.3%	16.4%	26.0%	55.4%
020360 眼球の障害	0.0%	26.9%	24.7%	48.4%
020370 視神経の疾患	9.0%	48.4%	18.1%	24.5%
020380 眼球運動障害	75.0%	16.7%	8.3%	0.0%
020390 視覚・視野障害	28.6%	21.4%	28.6%	21.4%
020400 眼、付属器の障害	0.0%	62.3%	15.1%	22.6%

全体の退院患者割合	14才以下	15才-64才	65才-74才	75才以上
	2.6%	22.0%	27.5%	47.8%

MDC02 眼科系疾患（退院患者数）

DPC6桁	14才以下	15才-64才	65才-74才	75才以上
02001x 角膜・眼及び付属器の悪性腫瘍	-	21	11	67
020040 網膜芽細胞腫	105	-	0	0
02006x 眼の良性腫瘍	11	-	-	-
020080 眼窩腫瘍	0	-	0	0
020100 涙嚢腫瘍	0	0	-	0
020110 白内障、水晶体の疾患	24	3,589	7,469	14,878
020120 前部ぶどう膜炎	-	11	-	-
020130 後部・汎ぶどう膜炎	0	53	11	13
020150 斜視（外傷性・癒着性を除く。）	556	337	80	54
020160 網膜剥離	25	1,608	366	260
020180 糖尿病性増殖性網膜症	0	398	110	61
020190 未熟児網膜症	-	0	0	0
020200 黄斑、後極変性	-	862	1,182	957
020210 網膜血管閉塞症	21	186	80	141
020220 緑内障	30	620	784	1,058
020230 眼瞼下垂	34	230	279	420
020240 硝子体疾患	-	295	222	470
020250 結膜の障害	-	45	55	90
020270 強膜の障害	0	-	-	-
020280 角膜の障害	-	150	92	178
020290 涙器の疾患	22	67	45	79
020320 眼瞼、涙器、眼窩の疾患	159	112	58	110
020325 甲状腺機能異常性眼球突出（症）	0	-	0	0
020340 虹彩・毛様体の障害	0	15	-	13
020350 脈絡膜の疾患	-	29	46	98
020360 眼球の障害	0	25	23	45
020370 視神経の疾患	14	75	28	38
020380 眼球運動障害	-	-	-	0
020390 視覚・視野障害	-	-	-	-
020400 眼、付属器の障害	0	33	-	12

MDC03 耳鼻咽喉科系疾患（退院患者割合と退院患者数）



MDC03耳鼻咽喉科系疾患（退院患者割合）

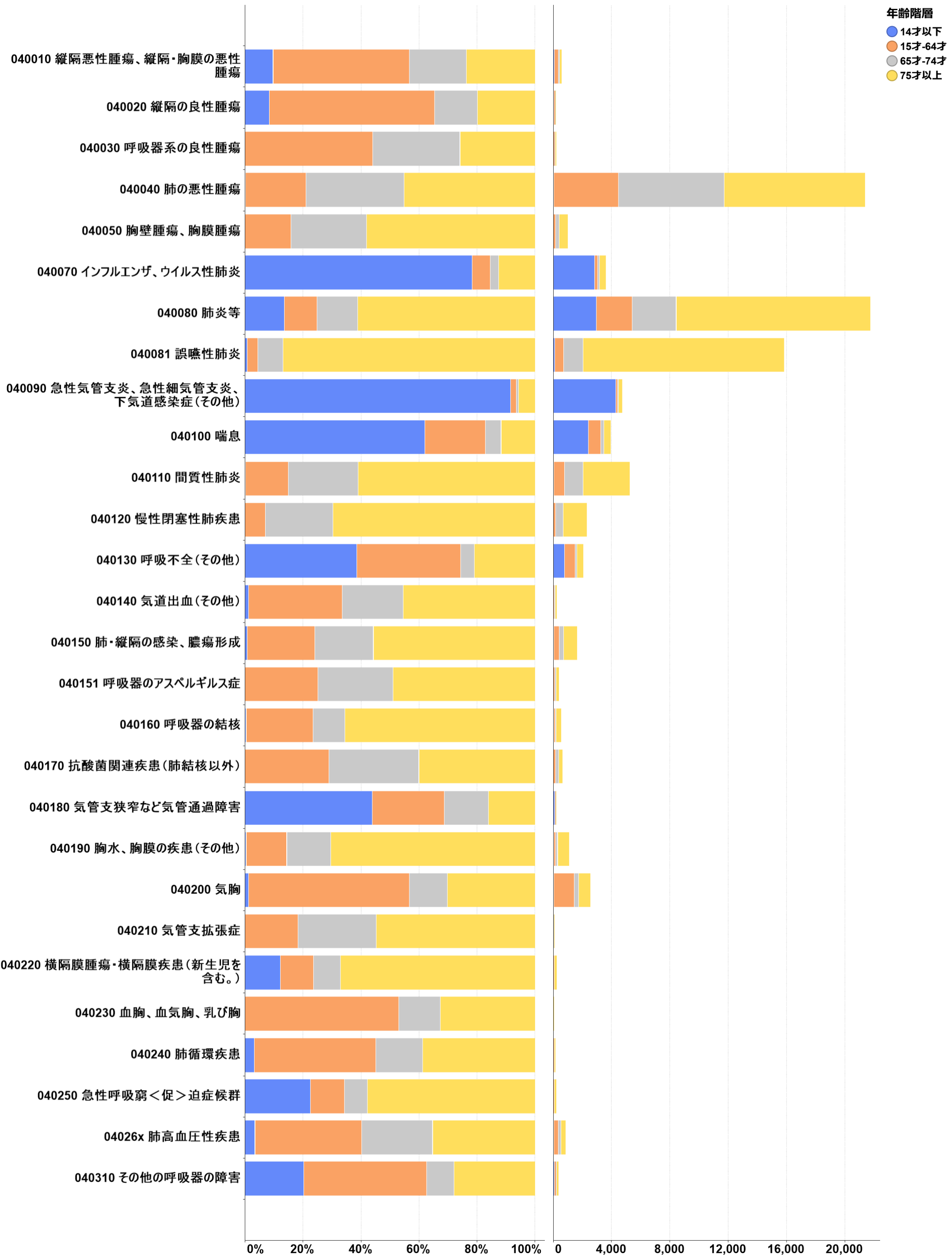
DPC6桁	14才以下	15才-64才	65才-74才	75才以上
03001x 頭頸部悪性腫瘍	0.5%	36.1%	30.9%	32.4%
030150 耳・鼻・口腔・咽頭・大唾液腺の腫瘍	3.2%	60.3%	21.7%	14.8%
030180 口内炎、口腔疾患	15.2%	43.5%	15.2%	26.1%
030190 唾液腺炎、唾液腺膿瘍	14.7%	38.2%	14.7%	32.4%
030200 腺内唾石	4.3%	81.5%	8.7%	5.4%
030220 ガマ腫	12.0%	84.0%	4.0%	0.0%
030230 扁桃、アデノイドの慢性疾患	44.0%	55.6%	0.4%	0.1%
030240 扁桃周囲膿瘍、急性扁桃炎、急性咽頭喉頭炎	22.8%	66.5%	5.3%	5.4%
030245 伝染性単核球症	23.0%	76.5%	0.0%	0.5%
030250 睡眠時無呼吸	13.2%	63.5%	13.6%	9.7%
030270 上気道炎	76.8%	17.1%	2.2%	3.9%
030280 声帯ポリープ、結節	0.0%	77.2%	12.2%	10.6%
030290 声帯麻痺	13.0%	39.1%	21.7%	26.1%
030300 声帯の疾患（その他）	8.7%	50.2%	18.7%	22.4%
030320 鼻中隔彎曲症	0.4%	94.4%	4.1%	1.1%
030330 急性副鼻腔炎	36.9%	46.7%	5.7%	10.7%
030340 血管運動性鼻炎、アレルギー性鼻炎＜鼻アレルギー＞	11.7%	82.8%	3.9%	1.6%
030350 慢性副鼻腔炎	1.2%	68.0%	18.2%	12.5%
030360 副鼻腔嚢胞、鼻前庭嚢胞	0.0%	42.9%	28.6%	28.6%
030370 鼻ポリープ	10.0%	60.0%	20.0%	10.0%
030380 鼻出血	1.1%	43.0%	18.4%	37.4%
030390 顔面神経障害	2.2%	58.4%	16.7%	22.6%
030400 前庭機能障害	0.4%	32.5%	22.0%	45.1%
030410 めまい（末梢前庭以外）	0.9%	38.6%	19.3%	41.2%
030425 聴覚の障害（その他）	22.4%	50.0%	15.5%	12.1%
030428 突発性難聴	1.6%	51.9%	25.0%	21.6%
030430 滲出性中耳炎、耳管炎、耳管閉塞	96.1%	3.1%	0.3%	0.6%
030440 慢性化膿性中耳炎・中耳真珠腫	33.7%	48.7%	9.6%	8.0%
030450 外耳の障害（その他）	35.0%	52.5%	3.8%	8.8%
030460 中耳・乳様突起の障害	40.4%	42.6%	8.5%	8.5%
030470 内耳の障害（その他）	0.0%	86.7%	13.3%	0.0%
030475 耳硬化症	4.4%	84.4%	8.9%	2.2%
030490 上気道の疾患（その他）	0.0%	66.7%	0.0%	33.3%
030500 唾液腺の疾患（その他）	0.0%	50.0%	40.0%	10.0%

全体の退院患者割合	14才以下	15才-64才	65才-74才	75才以上
	19.1%	50.5%	14.3%	16.2%

MDC03耳鼻咽喉科系疾患（退院患者数）

DPC6桁	14才以下	15才-64才	65才-74才	75才以上
03001x 頭頸部悪性腫瘍	21	1,446	1,236	1,298
030150 耳・鼻・口腔・咽頭・大唾液腺の腫瘍	25	476	171	117
030180 口内炎、口腔疾患	-	20	-	12
030190 唾液腺炎、唾液腺膿瘍	15	39	15	33
030200 腺内唾石	-	75	-	-
030220 ガマ腫	-	21	-	0
030230 扁桃、アデノイドの慢性疾患	985	1,245	-	-
030240 扁桃周囲膿瘍、急性扁桃炎、急性咽頭喉頭炎	717	2,089	168	169
030245 伝染性単核球症	50	166	0	-
030250 睡眠時無呼吸	710	3,411	729	522
030270 上気道炎	1,874	418	54	94
030280 声帯ポリープ、結節	0	95	15	13
030290 声帯麻痺	-	18	10	12
030300 声帯の疾患（その他）	21	121	45	54
030320 鼻中隔彎曲症	-	501	22	-
030330 急性副鼻腔炎	45	57	-	13
030340 血管運動性鼻炎、アレルギー性鼻炎＜鼻アレルギー＞	15	106	-	-
030350 慢性副鼻腔炎	20	1,133	304	209
030360 副鼻腔嚢胞、鼻前庭嚢胞	0	24	16	16
030370 鼻ポリープ	-	12	-	-
030380 鼻出血	-	77	33	67
030390 顔面神経障害	19	495	142	192
030400 前庭機能障害	12	996	676	1,384
030410 めまい（末梢前庭以外）	-	44	22	47
030425 聴覚の障害（その他）	52	116	36	28
030428 突発性難聴	-	291	140	121
030430 滲出性中耳炎、耳管炎、耳管閉塞	341	11	-	-
030440 慢性化膿性中耳炎・中耳真珠腫	267	386	76	63
030450 外耳の障害（その他）	28	42	-	-
030460 中耳・乳様突起の障害	57	60	12	12
030470 内耳の障害（その他）	0	13	-	0
030475 耳硬化症	-	38	-	-
030490 上気道の疾患（その他）	0	-	0	-
030500 唾液腺の疾患（その他）	0	-	-	-

MDC04 呼吸器系疾患（退院患者割合と退院患者数）



MDC04 呼吸器系疾患（退院患者割合）

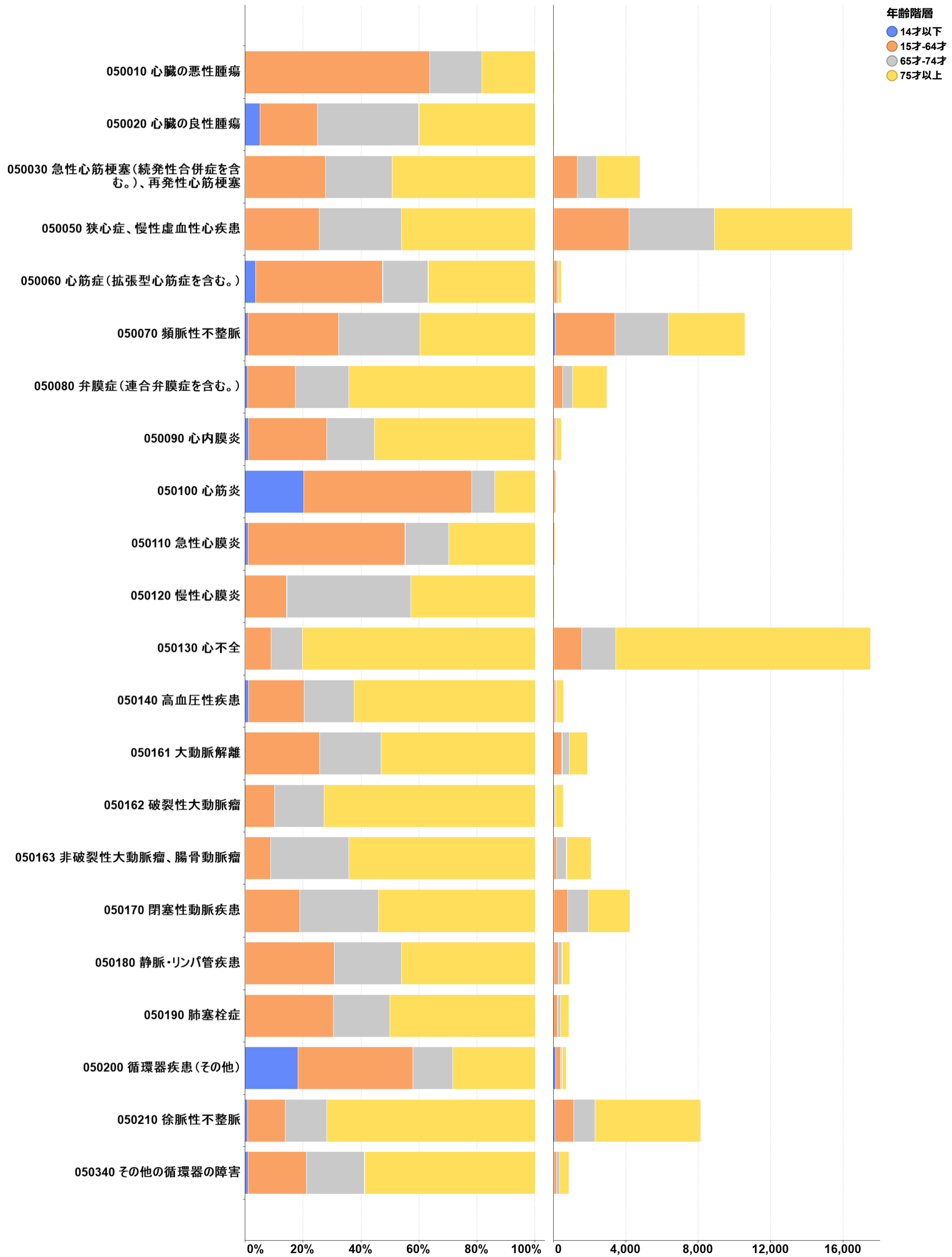
DPC6桁	14才以下	15才-64才	65才-74才	75才以上
040010 縦隔悪性腫瘍、縦隔・胸膜の悪性腫瘍	9.6%	47.1%	19.7%	23.7%
040020 縦隔の良性腫瘍	8.3%	57.1%	14.7%	19.8%
040030 呼吸器系の良性腫瘍	0.0%	44.2%	29.9%	25.9%
040040 肺の悪性腫瘍	0.1%	20.9%	33.9%	45.2%
040050 胸壁腫瘍、胸膜腫瘍	0.0%	15.9%	26.0%	58.1%
040070 インフルエンザ、ウイルス性肺炎	78.4%	6.1%	3.0%	12.4%
040080 肺炎等	13.5%	11.4%	14.0%	61.2%
040081 誤嚥性肺炎	0.7%	3.8%	8.5%	87.0%
040090 急性気管支炎、急性細気管支炎、下気道感染症（その他）	91.6%	1.9%	0.9%	5.6%
040100 喘息	61.9%	21.1%	5.3%	11.7%
040110 間質性肺炎	0.2%	14.7%	24.1%	61.0%
040120 慢性閉塞性肺疾患	0.0%	6.9%	23.3%	69.8%
040130 呼吸不全（その他）	38.5%	35.8%	4.7%	20.9%
040140 気道出血（その他）	1.2%	32.3%	21.1%	45.4%
040150 肺・縦隔の感染、膿瘍形成	0.7%	23.2%	20.4%	55.7%
040151 呼吸器のアスペルギルス症	0.0%	25.1%	26.0%	48.9%
040160 呼吸器の結核	0.4%	23.1%	11.0%	65.6%
040170 抗酸菌関連疾患（肺結核以外）	0.0%	28.8%	31.1%	40.1%
040180 気管支狭窄など気管通過障害	43.9%	24.8%	15.2%	16.1%
040190 胸水、胸膜の疾患（その他）	0.3%	14.2%	15.2%	70.4%
040200 気胸	1.2%	55.5%	13.1%	30.2%
040210 気管支拡張症	0.0%	18.3%	27.0%	54.8%
040220 横隔膜腫瘍・横隔膜疾患（新生児を含む。）	12.2%	11.4%	9.3%	67.1%
040230 血胸、血気胸、乳び胸	0.0%	53.1%	14.3%	32.7%
040240 肺循環疾患	3.2%	41.9%	16.1%	38.7%
040250 急性呼吸窮＜促＞迫症候群	22.5%	11.8%	8.0%	57.8%
04026x 肺高血圧性疾患	3.3%	37.0%	24.4%	35.3%
040310 その他の呼吸器の障害	20.2%	42.5%	9.3%	28.0%

全体の退院患者割合	14才以下	15才-64才	65才-74才	75才以上
	15.1%	15.3%	17.3%	52.3%

MDC04 呼吸器系疾患（退院患者数）

DPC6桁	14才以下	15才-64才	65才-74才	75才以上
040010 縦隔悪性腫瘍、縦隔・胸膜の悪性腫瘍	55	271	113	136
040020 縦隔の良性腫瘍	18	124	32	43
040030 呼吸器系の良性腫瘍	0	87	59	51
040040 肺の悪性腫瘍	15	4,456	7,242	9,653
040050 胸壁腫瘍、胸膜腫瘍	0	153	251	560
040070 インフルエンザ、ウイルス性肺炎	2,832	221	108	449
040080 肺炎等	2,944	2,468	3,034	13,296
040081 誤嚥性肺炎	113	595	1,341	13,771
040090 急性気管支炎、急性細気管支炎、下気道感染症（その他）	4,318	91	44	262
040100 喘息	2,430	828	209	458
040110 間質性肺炎	12	769	1,262	3,191
040120 慢性閉塞性肺疾患	0	156	530	1,585
040130 呼吸不全（その他）	784	729	95	426
040140 気道出血（その他）	-	81	53	114
040150 肺・縦隔の感染、膿瘍形成	11	377	331	903
040151 呼吸器のアスペルギルス症	0	92	95	179
040160 呼吸器の結核	-	126	60	358
040170 抗酸菌関連疾患（肺結核以外）	0	177	191	246
040180 気管支狭窄など気管通過障害	101	57	35	37
040190 胸水、胸膜の疾患（その他）	-	150	161	746
040200 気胸	31	1,399	330	762
040210 気管支拡張症	0	21	31	63
040220 横隔膜腫瘍・横隔膜疾患（新生児を含む。）	30	28	23	165
040230 血胸、血気胸、乳び胸	0	26	-	16
040240 肺循環疾患	-	52	20	48
040250 急性呼吸窮＜促＞迫症候群	42	22	15	108
04026x 肺高血圧性疾患	28	313	207	299
040310 その他の呼吸器の障害	65	137	30	90

MDC05 循環器系疾患（退院患者割合と退院患者数）



MDC05 循環器系疾患（退院患者割合）

DPC6桁	14才以下	15才-64才	65才-74才	75才以上
050010 心臓の悪性腫瘍	0.0%	63.6%	18.2%	18.2%
050020 心臓の良性腫瘍	5.0%	20.0%	35.0%	40.0%
050030 急性心筋梗塞（続発性合併症を含む。）、再発性心筋梗塞	0.0%	27.7%	22.9%	49.4%
050050 狭心症、慢性虚血性心疾患	0.1%	25.4%	28.4%	46.1%
050060 心筋症（拡張型心筋症を含む。）	3.6%	43.8%	15.8%	36.8%
050070 頻脈性不整脈	1.1%	31.1%	28.1%	39.7%
050080 弁膜症（連合弁膜症を含む。）	0.9%	16.4%	18.4%	64.2%
050090 心内膜炎	1.2%	27.0%	16.4%	55.5%
050100 心筋炎	20.3%	58.0%	8.0%	13.8%
050110 急性心膜炎	1.1%	54.3%	14.9%	29.8%
050120 慢性心膜炎	0.0%	14.3%	42.9%	42.9%
050130 心不全	0.0%	8.9%	10.9%	80.2%
050140 高血圧性疾患	1.1%	19.2%	17.4%	62.3%
050161 大動脈解離	0.0%	25.7%	21.4%	53.0%
050162 破裂性大動脈瘤	0.0%	10.1%	17.1%	72.8%
050163 非破裂性大動脈瘤、腸骨動脈瘤	0.2%	8.5%	27.0%	64.2%
050170 閉塞性動脈疾患	0.1%	18.8%	27.1%	54.0%
050180 静脈・リンパ管疾患	0.2%	30.5%	23.1%	46.2%
050190 肺塞栓症	0.0%	30.4%	19.6%	49.9%
050200 循環器疾患（その他）	18.2%	39.7%	13.7%	28.3%
050210 徐脈性不整脈	0.9%	13.0%	14.4%	71.7%
050340 その他の循環器の障害	1.0%	20.2%	20.2%	58.7%

全体の退院患者割合	14才以下	15才-64才	65才-74才	75才以上
	0.6%	20.2%	20.9%	58.4%

MDC05 循環器系疾患（退院患者数）

DPC6桁	14才以下	15才-64才	65才-74才	75才以上
050010 心臓の悪性腫瘍	0	-	-	-
050020 心臓の良性腫瘍	-	-	-	-
050030 急性心筋梗塞（続発性合併症を含む。）、再発性心筋梗塞	-	1,317	1,086	2,347
050050 狭心症、慢性虚血性心疾患	10	4,188	4,690	7,602
050060 心筋症（拡張型心筋症を含む。）	16	194	70	163
050070 頻脈性不整脈	114	3,279	2,959	4,187
050080 弁膜症（連合弁膜症を含む。）	27	482	541	1,885
050090 心内膜炎	-	114	69	234
050100 心筋炎	28	80	11	19
050110 急性心膜炎	-	51	14	28
050120 慢性心膜炎	0	-	-	-
050130 心不全	-	1,558	1,902	14,021
050140 高血圧性疾患	-	102	92	330
050161 大動脈解離	0	481	401	993
050162 破裂性大動脈瘤	0	53	90	382
050163 非破裂性大動脈瘤、腸骨動脈瘤	-	174	554	1,317
050170 閉塞性動脈疾患	-	791	1,140	2,273
050180 静脈・リンパ管疾患	-	276	209	418
050190 肺塞栓症	0	254	164	417
050200 循環器疾患（その他）	126	275	95	196
050210 徐脈性不整脈	70	1,055	1,169	5,826
050340 その他の循環器の障害	-	168	168	489

MDC06 消化器系疾患、肝臓・胆道・膵臓疾患（退院患者割合と退院患者数）



MDC06 消化器系疾患、肝臓・胆道・膵臓疾患（退院患者割合）

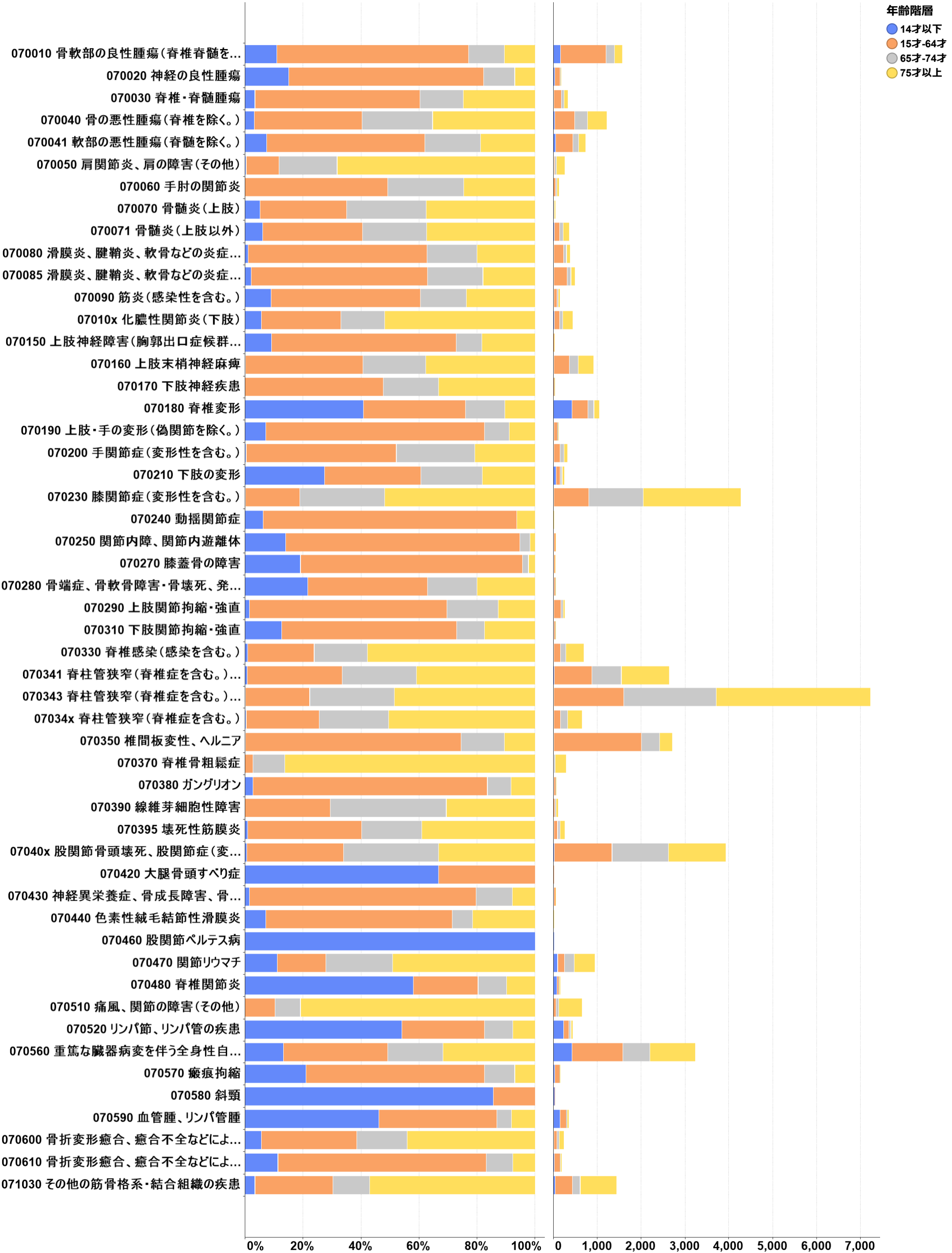
DPC6桁	14才以下	15才-64才	65才-74才	75才以上
060010 食道の悪性腫瘍（頸部を含む。）	0.0%	29.5%	36.4%	34.1%
060020 胃の悪性腫瘍	0.0%	17.1%	29.8%	53.1%
060030 小腸の悪性腫瘍、腹膜の悪性腫瘍	3.9%	27.4%	32.7%	36.0%
060035 結腸（虫垂を含む。）の悪性腫瘍	0.0%	24.1%	28.1%	47.8%
060040 直腸肛門（直腸S状部から肛門）の悪性腫瘍	0.0%	34.1%	31.6%	34.3%
060050 肝・肝内胆管の悪性腫瘍（続発性を含む。）	0.4%	21.4%	29.4%	48.8%
060060 胆嚢、肝外胆管の悪性腫瘍	0.0%	14.7%	27.5%	57.9%
06007x 膵臓、脾臓の腫瘍	0.2%	23.6%	32.3%	43.9%
060080 食道の良性腫瘍	0.0%	66.7%	0.0%	33.3%
060090 胃の良性腫瘍	0.2%	32.8%	28.7%	38.3%
060100 小腸大腸の良性疾患（良性腫瘍を含む。）	0.1%	36.1%	27.8%	36.0%
060102 穿孔又は膿瘍を伴わない憩室性疾患	0.1%	35.6%	18.2%	46.0%
060110 肝の良性腫瘍	0.0%	50.0%	0.0%	50.0%
060130 食道、胃、十二指腸、他腸の炎症（その他良性疾患）	10.9%	24.2%	15.6%	49.3%
060140 胃十二指腸潰瘍、胃憩室症、幽門狭窄（穿孔を伴わないもの）	1.5%	23.4%	21.1%	54.0%
060141 胃十二指腸潰瘍、胃憩室症、幽門狭窄（穿孔を伴うもの）	0.8%	35.1%	21.8%	42.3%
060150 虫垂炎	8.7%	67.8%	11.0%	12.5%
060160 鼠径ヘルニア	11.6%	25.5%	25.1%	37.8%
060170 閉塞、壊疽のない腹腔のヘルニア	18.2%	24.6%	17.6%	39.5%
060180 クローン病等	32.9%	50.5%	3.9%	12.7%
060185 潰瘍性大腸炎	17.5%	61.7%	9.2%	11.6%
060190 虚血性腸炎	0.1%	24.1%	19.9%	55.9%
060210 ヘルニアの記載のない腸閉塞	1.1%	24.5%	20.1%	54.3%
060220 直腸脱、肛門脱	4.5%	10.9%	10.6%	74.0%
060230 肛門周囲膿瘍	7.1%	47.5%	14.8%	30.6%
060235 痔瘻	2.4%	81.0%	9.5%	7.1%
060241 痔核	0.2%	49.4%	17.9%	32.4%
060250 尖圭コンジローム	0.0%	92.7%	4.2%	3.1%
060260 裂肛、肛門狭窄	2.0%	57.8%	15.7%	24.5%
060270 劇症肝炎、急性肝不全、急性肝炎	4.6%	56.7%	18.1%	20.6%
060280 アルコール性肝障害	0.0%	61.2%	22.7%	16.2%
060290 慢性肝炎（慢性C型肝炎を除く。）	0.9%	53.0%	26.5%	19.6%
060295 慢性C型肝炎	0.0%	17.8%	20.0%	62.2%
060300 肝硬変（胆汁性肝硬変を含む。）	1.3%	34.7%	24.9%	39.1%
060310 肝膿瘍（細菌性・寄生虫性疾患を含む。）	0.0%	17.6%	23.7%	58.6%
060320 肝嚢胞	1.5%	24.7%	25.5%	48.3%
060330 胆嚢疾患（胆嚢結石など）	0.2%	55.0%	22.9%	21.9%
060335 胆嚢炎等	0.0%	33.8%	20.5%	45.7%
060340 胆管（肝内外）結石、胆管炎	0.7%	19.3%	21.1%	58.9%
060350 急性膵炎、被包化壊死	1.2%	47.6%	18.1%	33.2%
060360 慢性膵炎（膵嚢胞を含む。）、自己免疫性膵炎、膵石症	1.0%	40.5%	29.8%	28.8%
060370 腹膜炎、腹腔内膿瘍（女性器臓器を除く。）	1.1%	38.4%	19.6%	40.9%
060380 ウイルス性腸炎	47.2%	27.5%	6.2%	19.0%
060390 細菌性腸炎	24.8%	41.7%	8.5%	25.0%
060391 偽膜性腸炎	0.6%	12.9%	18.1%	68.4%
060565 顎変形症	0.6%	97.9%	0.9%	0.6%
060570 その他の消化管の障害	22.3%	41.0%	11.1%	25.6%

全体の退院患者割合	14才以下	15才-64才	65才-74才	75才以上
	4.2%	30.8%	23.5%	41.5%

MDC06 消化器系疾患、肝臓・胆道・膵臓疾患（退院患者数）

DPC6桁	14才以下	15才-64才	65才-74才	75才以上
060010 食道の悪性腫瘍（頸部を含む。）	0	1,264	1,559	1,458
060020 胃の悪性腫瘍	0	1,494	2,609	4,652
060030 小腸の悪性腫瘍、腹膜の悪性腫瘍	45	319	380	419
060035 結腸（虫垂を含む。）の悪性腫瘍	0	2,675	3,125	5,321
060040 直腸肛門（直腸S状部から肛門）の悪性腫瘍	-	2,341	2,167	2,349
060050 肝・肝内胆管の悪性腫瘍（続発性を含む。）	24	1,211	1,658	2,754
060060 胆嚢、肝外胆管の悪性腫瘍	0	449	839	1,768
06007x 膵臓、脾臓の腫瘍	16	1,966	2,690	3,651
060080 食道の良性腫瘍	0	-	0	-
060090 胃の良性腫瘍	-	358	313	417
060100 小腸大腸の良性疾患（良性腫瘍を含む。）	18	5,511	4,245	5,491
060102 穿孔又は膿瘍を伴わない憩室性疾患	-	1,662	850	2,145
060110 肝の良性腫瘍	0	-	0	-
060130 食道、胃、十二指腸、他腸の炎症（その他良性疾患）	537	1,196	772	2,437
060140 胃十二指腸潰瘍、胃憩室症、幽門狭窄（穿孔を伴わないもの）	41	657	593	1,517
060141 胃十二指腸潰瘍、胃憩室症、幽門狭窄（穿孔を伴うもの）	-	132	82	159
060150 虫垂炎	427	3,349	543	617
060160 鼠径ヘルニア	899	1,985	1,948	2,938
060170 閉塞、壊疽のない腹腔のヘルニア	294	396	284	637
060180 クローン病等	525	805	62	203
060185 潰瘍性大腸炎	186	654	97	123
060190 虚血性腸炎	-	509	420	1,182
060210 ヘルニアの記載のない腸閉塞	83	1,862	1,531	4,137
060220 直腸脱、肛門脱	14	34	33	230
060230 肛門周囲膿瘍	13	87	27	56
060235 痔瘻	-	239	28	21
060241 痔核	-	444	161	291
060250 尖圭コンジローム	0	89	-	-
060260 裂肛、肛門狭窄	-	59	16	25
060270 劇症肝炎、急性肝不全、急性肝炎	30	366	117	133
060280 アルコール性肝障害	0	647	240	171
060290 慢性肝炎（慢性C型肝炎を除く。）	-	170	85	63
060295 慢性C型肝炎	0	-	-	28
060300 肝硬変（胆汁性肝硬変を含む。）	38	995	712	1,120
060310 肝膿瘍（細菌性・寄生虫性疾患を含む。）	0	101	136	336
060320 肝嚢胞	-	64	66	125
060330 胆嚢疾患（胆嚢結石など）	-	1,592	662	633
060335 胆嚢炎等	-	2,132	1,294	2,885
060340 胆管（肝内外）結石、胆管炎	82	2,118	2,324	6,473
060350 急性膵炎、被包化壊死	26	1,053	401	734
060360 慢性膵炎（膵嚢胞を含む。）、自己免疫性膵炎、膵石症	-	337	248	240
060370 腹膜炎、腹腔内膿瘍（女性器臓器を除く。）	28	996	507	1,060
060380 ウイルス性腸炎	2,204	1,286	291	887
060390 細菌性腸炎	266	447	91	268
060391 偽膜性腸炎	-	22	31	117
060565 顎変形症	-	334	-	-
060570 その他の消化管の障害	344	633	172	395

MDC07 筋骨格系疾患（退院患者割合と退院患者数）



MDC07 筋骨格系疾患（退院患者割合）

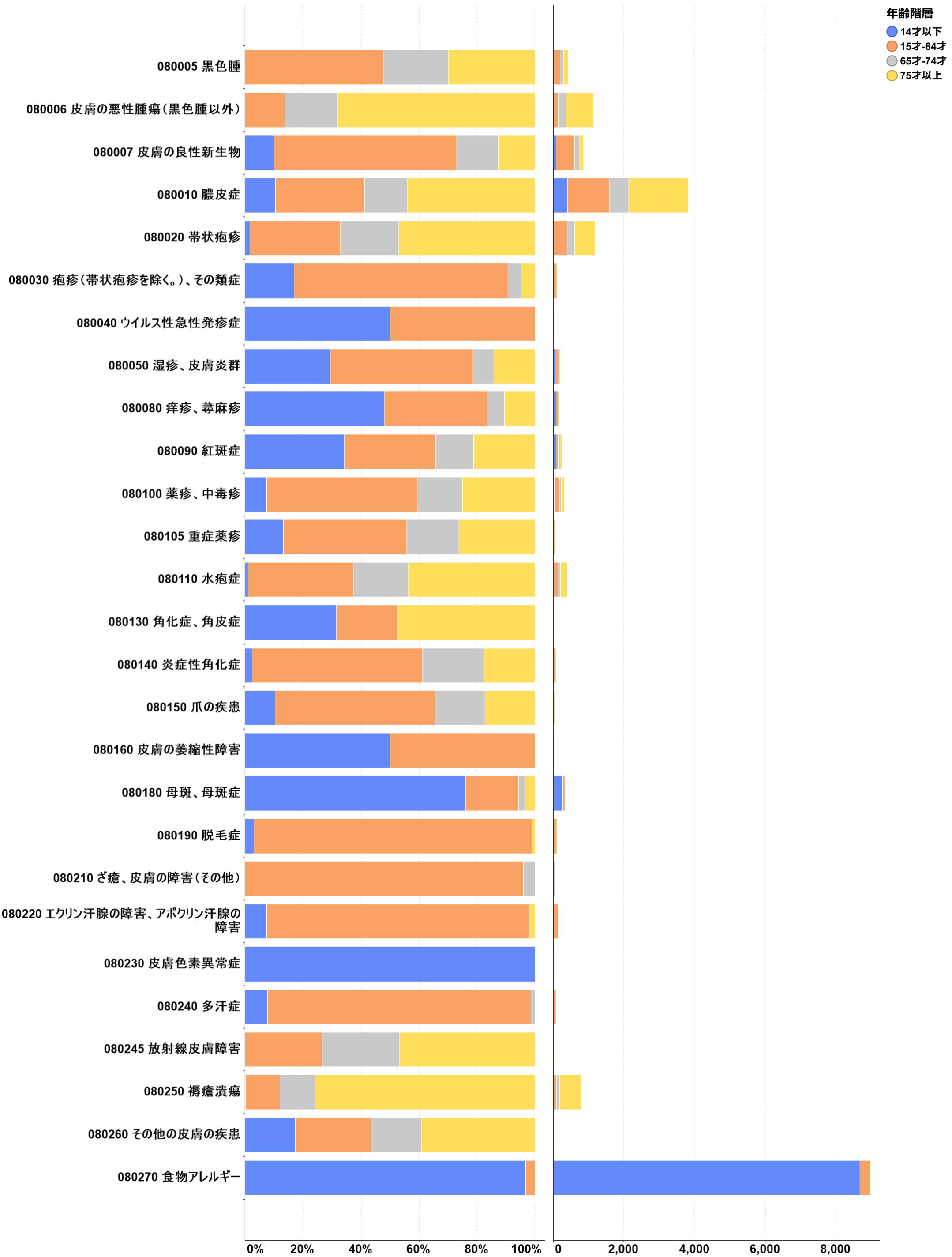
DPC6桁	14才以下	15才-64才	65才-74才	75才以上
070010 骨軟部の良性腫瘍（脊椎脊髄を除く。）	10.9%	66.2%	12.3%	10.5%
070020 神経の良性腫瘍	15.1%	67.2%	10.8%	7.0%
070030 脊椎・脊髄腫瘍	3.4%	56.9%	15.0%	24.7%
070040 骨の悪性腫瘍（脊椎を除く。）	3.2%	37.2%	24.2%	35.3%
070041 軟部の悪性腫瘍（脊髄を除く。）	7.5%	54.4%	19.3%	18.8%
070050 肩関節炎、肩の障害（その他）	0.4%	11.2%	20.2%	68.2%
070060 手肘の関節炎	0.0%	49.2%	26.3%	24.6%
070070 骨髓炎（上肢）	5.0%	30.0%	27.5%	37.5%
070071 骨髓炎（上肢以外）	6.2%	34.5%	22.1%	37.3%
070080 滑膜炎、腱鞘炎、軟骨などの炎症（上肢）	1.1%	61.8%	17.2%	19.9%
070085 滑膜炎、腱鞘炎、軟骨などの炎症（上肢以外）	2.1%	61.0%	19.1%	17.9%
070090 筋炎（感染性を含む。）	9.0%	51.4%	16.0%	23.6%
07010x 化膿性関節炎（下肢）	5.6%	27.5%	15.0%	51.9%
070150 上肢神経障害（胸郭出口症候群を含む。）	9.1%	63.6%	9.1%	18.2%
070160 上肢末梢神経麻痺	0.2%	40.4%	21.7%	37.6%
070170 下肢神経疾患	0.0%	47.6%	19.0%	33.3%
070180 脊椎変形	40.9%	35.1%	13.8%	10.2%
070190 上肢・手の変形（偽関節を除く。）	7.1%	75.4%	8.7%	8.7%
070200 手関節症（変形性を含む。）	0.3%	51.9%	26.9%	20.8%
070210 下肢の変形	27.3%	33.3%	21.3%	18.1%
070230 膝関節症（変形性を含む。）	0.0%	19.0%	29.1%	51.9%
070240 動揺関節症	6.3%	87.5%	0.0%	6.3%
070250 関節内障、関節内遊離体	14.0%	80.7%	3.5%	1.8%
070270 膝蓋骨の障害	19.1%	76.6%	2.1%	2.1%
070280 骨端症、骨軟骨障害・骨壊死、発育期の膝関節障害	21.5%	41.5%	16.9%	20.0%
070290 上肢関節拘縮・強直	1.6%	68.0%	17.8%	12.6%
070310 下肢関節拘縮・強直	12.7%	60.3%	9.5%	17.5%
070330 脊椎感染（感染を含む。）	0.9%	22.9%	18.4%	57.8%
070341 脊柱管狭窄（脊椎症を含む。） 頸部	0.7%	32.8%	25.6%	40.9%
070343 脊柱管狭窄（脊椎症を含む。） 腰部骨盤、不安定椎	0.1%	22.2%	29.3%	48.5%
07034x 脊柱管狭窄（脊椎症を含む。）	0.3%	25.1%	24.0%	50.5%
070350 椎間板変性、ヘルニア	0.2%	74.2%	15.1%	10.5%
070370 脊椎骨粗鬆症	0.0%	2.7%	11.0%	86.3%
070380 ガングリオン	2.7%	80.8%	8.2%	8.2%
070390 線維芽細胞性障害	0.0%	29.5%	40.0%	30.5%
070395 壊死性筋膜炎	0.8%	39.4%	20.9%	39.0%
07040x 股関節骨頭壊死、股関節症（変形性を含む。）	0.5%	33.5%	32.7%	33.3%
070420 大腿骨頭すべり症	66.7%	33.3%	0.0%	0.0%
070430 神経異栄養症、骨成長障害、骨障害（その他）	1.6%	78.1%	12.5%	7.8%
070440 色素性絨毛結節性滑膜炎	7.1%	64.3%	7.1%	21.4%
070460 股関節ペルテス病	100.0%	0.0%	0.0%	0.0%
070470 関節リウマチ	11.1%	16.8%	23.0%	49.1%
070480 脊椎関節炎	58.2%	22.2%	9.8%	9.8%
070510 痛風、関節の障害（その他）	0.0%	10.3%	8.8%	81.0%
070520 リンパ節、リンパ管の疾患	54.0%	28.6%	9.7%	7.6%
070560 重篤な臓器病変を伴う全身性自己免疫疾患	13.2%	35.9%	19.2%	31.7%
070570 癒痕拘縮	20.9%	61.6%	10.5%	7.0%
070580 斜頸	85.7%	14.3%	0.0%	0.0%
070590 血管腫、リンパ管腫	46.1%	40.8%	5.0%	8.2%
070600 骨折変形癒合、癒合不全などによる変形（上肢以外）	5.5%	33.1%	17.4%	44.1%
070610 骨折変形癒合、癒合不全などによる変形（上肢）	11.4%	71.9%	9.2%	7.6%
071030 その他の筋骨格系・結合組織の疾患	3.3%	26.9%	12.7%	57.0%

全体の退院患者割合	14才以下	15才-64才	65才-74才	75才以上
	5.4%	35.2%	22.5%	36.8%

MDC07 筋骨格系疾患（退院患者数）

DPC6桁	14才以下	15才-64才	65才-74才	75才以上
070010 骨軟部の良性腫瘍（脊椎脊髄を除く。）	171	1,036	192	165
070020 神経の良性腫瘍	28	125	20	13
070030 脊椎・脊髄腫瘍	11	182	48	79
070040 骨の悪性腫瘍（脊椎を除く。）	39	452	294	429
070041 軟部の悪性腫瘍（脊髄を除く。）	54	392	139	135
070050 肩関節炎、肩の障害（その他）	-	29	52	176
070060 手肘の関節炎	0	58	31	29
070070 骨髓炎（上肢）	-	12	11	15
070071 骨髓炎（上肢以外）	22	123	79	133
070080 滑膜炎、腱鞘炎、軟骨などの炎症（上肢）	-	233	65	75
070085 滑膜炎、腱鞘炎、軟骨などの炎症（上肢以外）	10	297	93	87
070090 筋炎（感染性を含む。）	13	74	23	34
07010x 化膿性関節炎（下肢）	24	119	65	224
070150 上肢神経障害（胸郭出口症候群を含む。）	-	21	-	-
070160 上肢末梢神経麻痺	-	370	199	344
070170 下肢神経疾患	0	20	-	14
070180 脊椎変形	424	364	143	106
070190 上肢・手の変形（偽関節を除く。）	-	95	11	11
070200 手関節症（変形性を含む。）	-	160	83	64
070210 下肢の変形	68	83	53	45
070230 膝関節症（変形性を含む。）	-	810	1,243	2,214
070240 動揺関節症	-	14	0	-
070250 関節内障、関節内遊離体	-	46	-	-
070270 膝蓋骨の障害	-	36	-	-
070280 骨端症、骨軟骨障害・骨壊死、発育期の膝関節障害	14	27	11	13
070290 上肢関節拘縮・強直	-	172	45	32
070310 下肢関節拘縮・強直	-	38	-	11
070330 脊椎感染（感染を含む。）	-	159	128	402
070341 脊柱管狭窄（脊椎症を含む。） 頸部	18	863	674	1,078
070343 脊柱管狭窄（脊椎症を含む。） 腰部骨盤、不安定椎	-	1,600	2,113	3,501
07034x 脊柱管狭窄（脊椎症を含む。）	-	162	155	326
070350 椎間板変性、ヘルニア	-	2,005	407	284
070370 脊椎骨粗鬆症	0	-	32	252
070380 ガングリオン	-	59	-	-
070390 線維芽細胞性障害	0	28	38	29
070395 壊死性筋膜炎	-	100	53	99
07040x 股関節骨頭壊死、股関節症（変形性を含む。）	19	1,316	1,284	1,305
070420 大腿骨頭すべり症	-	-	0	0
070430 神経異栄養症、骨成長障害、骨障害（その他）	-	50	-	-
070440 色素性絨毛結節性滑膜炎	-	-	-	-
070460 股関節ペルテス病	14	0	0	0
070470 関節リウマチ	104	157	215	459
070480 脊椎関節炎	89	34	15	15
070510 痛風、関節の障害（その他）	0	67	57	527
070520 リンパ節、リンパ管の疾患	234	124	42	33
070560 重篤な臓器病変を伴う全身性自己免疫疾患	427	1,158	618	1,022
070570 癬痕拘縮	36	106	18	12
070580 斜頸	36	-	0	0
070590 血管腫、リンパ管腫	158	140	17	28
070600 骨折変形癒合、癒合不全などによる変形（上肢以外）	13	78	41	104
070610 骨折変形癒合、癒合不全などによる変形（上肢）	21	133	17	14
071030 その他の筋骨格系・結合組織の疾患	48	388	183	822

MDC08 皮膚・皮下組織の疾患（退院患者割合と退院患者数）



MDC08 皮膚・皮下組織の疾患（退院患者割合）

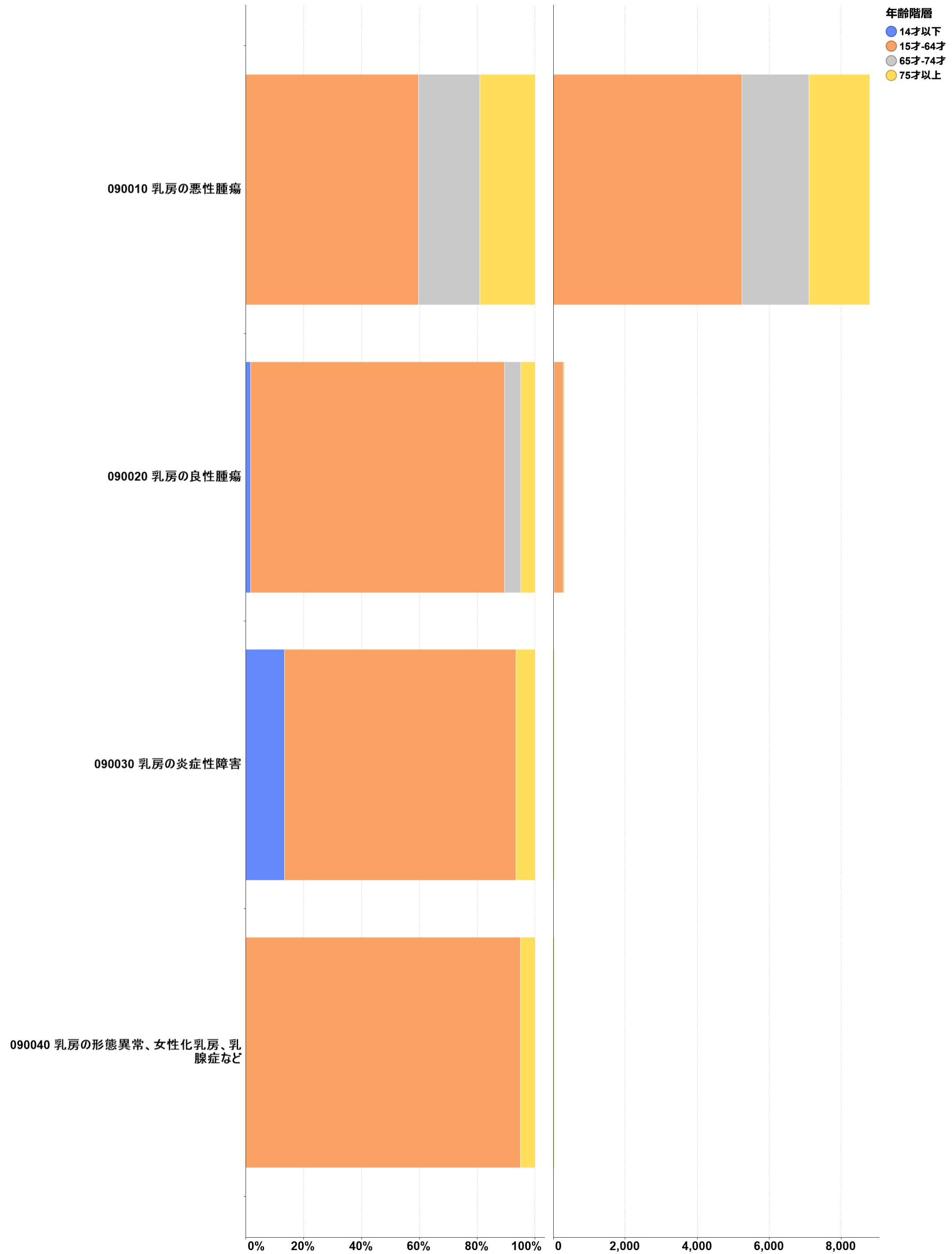
DPC6桁	14才以下	15才-64才	65才-74才	75才以上
080005 黒色腫	0.0%	47.8%	22.3%	29.9%
080006 皮膚の悪性腫瘍（黒色腫以外）	0.0%	13.6%	18.2%	68.1%
080007 皮膚の良性新生物	9.9%	63.0%	14.6%	12.5%
080010 膿皮症	10.5%	30.7%	14.7%	44.0%
080020 帯状疱疹	1.6%	31.3%	20.1%	47.0%
080030 疱疹（帯状疱疹を除く。）、その類症	16.8%	73.8%	4.7%	4.7%
080040 ウイルス性急性発疹症	50.0%	50.0%	0.0%	0.0%
080050 湿疹、皮膚炎群	29.4%	49.2%	7.1%	14.2%
080080 痒疹、蕁麻疹	48.0%	35.8%	5.8%	10.4%
080090 紅斑症	34.3%	31.4%	13.2%	21.1%
080100 薬疹、中毒疹	7.4%	52.1%	15.5%	24.9%
080105 重症薬疹	13.1%	42.6%	18.0%	26.2%
080110 水疱症	1.1%	36.2%	19.0%	43.7%
080130 角化症、角皮症	31.6%	21.1%	0.0%	47.4%
080140 炎症性角化症	2.4%	58.8%	21.2%	17.6%
080150 爪の疾患	10.3%	55.2%	17.2%	17.2%
080160 皮膚の萎縮性障害	50.0%	50.0%	0.0%	0.0%
080180 母斑、母斑症	76.0%	18.3%	2.1%	3.6%
080190 脱毛症	3.0%	96.0%	0.0%	1.0%
080210 ざ瘡、皮膚の障害（その他）	0.0%	96.2%	3.8%	0.0%
080220 エクリン汗腺の障害、アポクリン汗腺の障害	7.5%	90.5%	0.0%	2.0%
080230 皮膚色素異常症	100.0%	0.0%	0.0%	0.0%
080240 多汗症	7.8%	90.9%	1.3%	0.0%
080245 放射線皮膚障害	0.0%	26.7%	26.7%	46.7%
080250 褥瘡潰瘍	0.1%	11.8%	12.1%	76.0%
080260 その他の皮膚の疾患	17.4%	26.1%	17.4%	39.1%
080270 食物アレルギー	96.8%	3.2%	0.0%	0.0%

全体の退院患者割合	14才以下	15才-64才	65才-74才	75才以上
	50.2%	20.0%	7.9%	21.8%

MDC08 皮膚・皮下組織の疾患（退院患者数）

DPC6桁	14才以下	15才-64才	65才-74才	75才以上
080005 黒色腫	0	195	91	122
080006 皮膚の悪性腫瘍（黒色腫以外）	0	155	207	774
080007 皮膚の良性新生物	84	532	123	106
080010 膿皮症	401	1,172	563	1,681
080020 帯状疱疹	19	363	233	546
080030 疱疹（帯状疱疹を除く。）、その類症	18	79	-	-
080040 ウイルス性急性発疹症	-	-	0	0
080050 湿疹、皮膚炎群	58	97	14	28
080080 痒疹、蕁麻疹	83	62	10	18
080090 紅斑症	83	76	32	51
080100 薬疹、中毒疹	23	161	48	77
080105 重症薬疹	-	26	11	16
080110 水疱症	-	135	71	163
080130 角化症、角皮症	-	-	0	-
080140 炎症性角化症	-	50	18	15
080150 爪の疾患	-	16	-	-
080160 皮膚の萎縮性障害	-	-	0	0
080180 母斑、母斑症	257	62	-	12
080190 脱毛症	-	95	0	-
080210 ざ瘡、皮膚の障害（その他）	0	25	-	0
080220 エクリン汗腺の障害、アポクリン汗腺の障害	11	133	0	-
080230 皮膚色素異常症	11	0	0	0
080240 多汗症	-	70	-	0
080245 放射線皮膚障害	0	-	-	-
080250 褥瘡潰瘍	-	92	94	593
080260 その他の皮膚の疾患	-	-	-	-
080270 食物アレルギー	8,679	283	-	-

MDC09 乳房の疾患（退院患者割合と退院患者数）



MDC09 乳房の疾患（退院患者割合）

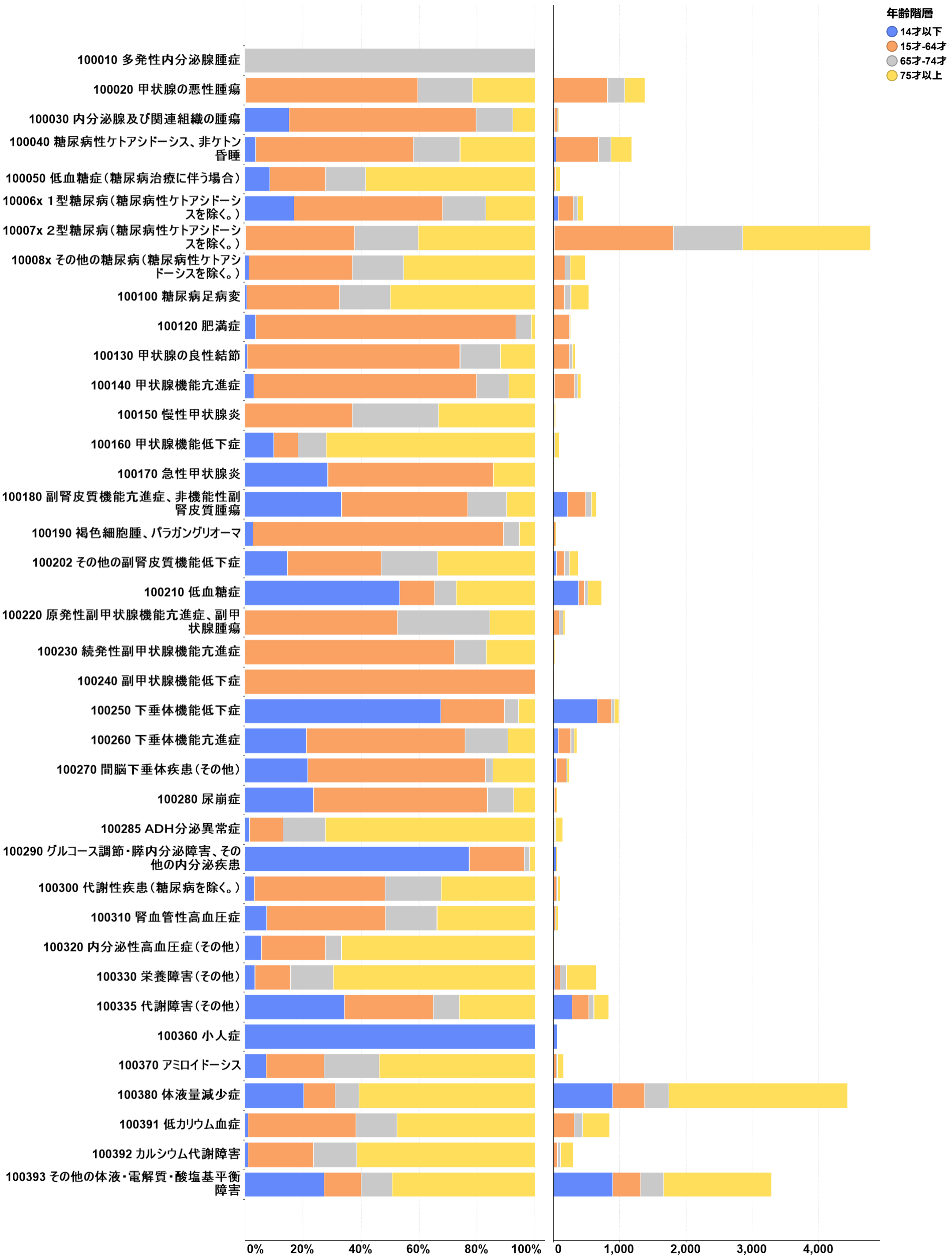
DPC6桁	14才以下	15才-64才	65才-74才	75才以上
090010 乳房の悪性腫瘍	0.0%	59.7%	21.1%	19.2%
090020 乳房の良性腫瘍	1.6%	88.0%	5.5%	4.9%
090030 乳房の炎症性障害	13.3%	80.0%	0.0%	6.7%
090040 乳房の形態異常、女性化乳房、乳腺症など	0.0%	95.0%	0.0%	5.0%

全体の退院患者割合	14才以下	15才-64才	65才-74才	75才以上
	0.1%	60.8%	20.5%	18.6%

MDC09 乳房の疾患（退院患者数）

DPC6桁	14才以下	15才-64才	65才-74才	75才以上
090010 乳房の悪性腫瘍	0	5,246	1,853	1,683
090020 乳房の良性腫瘍	-	271	17	15
090030 乳房の炎症性障害	-	12	0	-
090040 乳房の形態異常、女性化乳房、乳腺症など	0	19	0	-

MDC10 内分泌・栄養・代謝に関する疾患（退院患者割合と退院患者数）



MDC10 内分泌・栄養・代謝に関する疾患（退院患者割合）

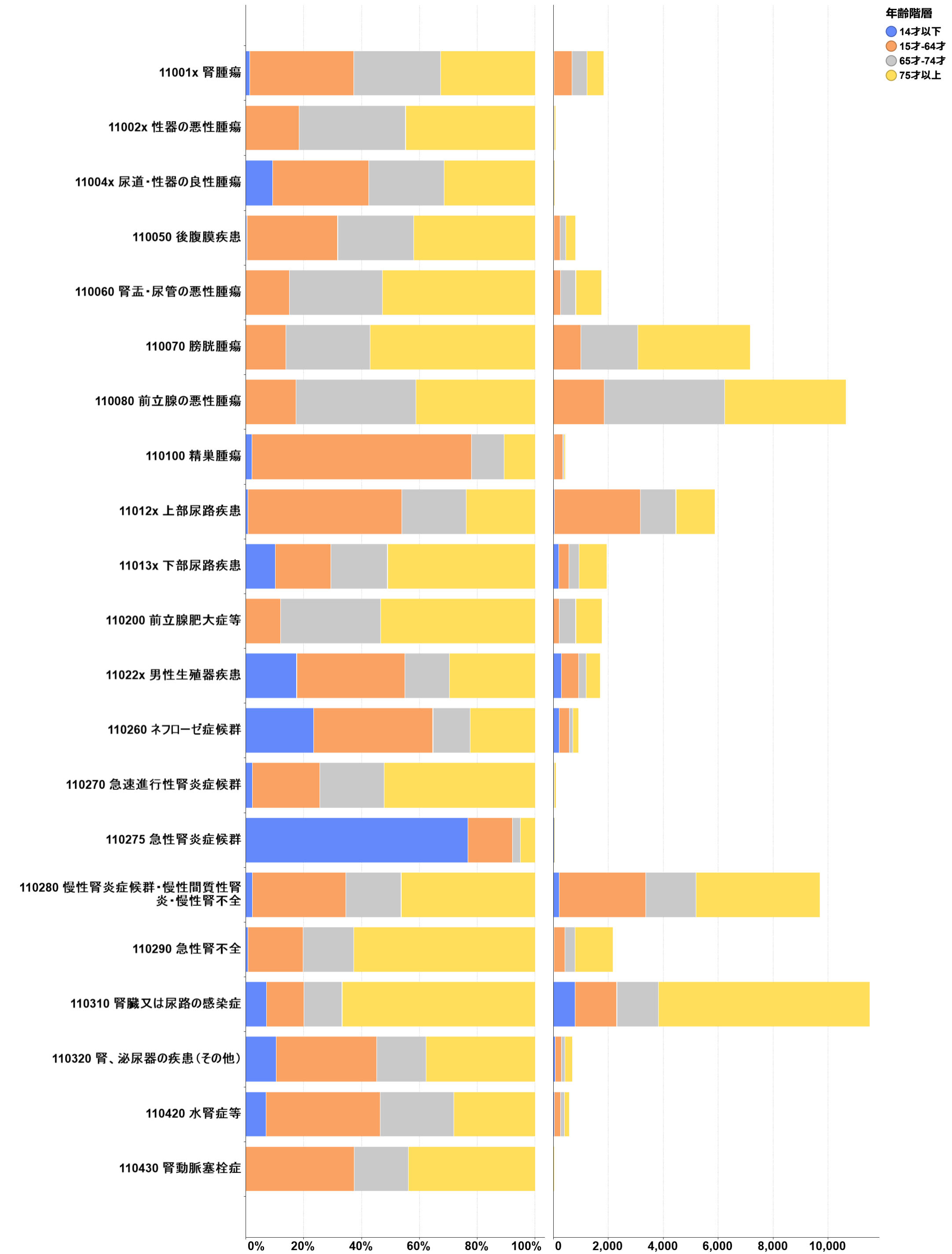
DPC6桁	14才以下	15才-64才	65才-74才	75才以上
100010 多発性内分泌腺腫症	0.0%	0.0%	100.0%	0.0%
100020 甲状腺の悪性腫瘍	0.1%	59.6%	18.8%	21.5%
100030 内分泌腺及び関連組織の腫瘍	15.2%	64.6%	12.7%	7.6%
100040 糖尿病性ケトアシドーシス、非ケトン昏睡	3.5%	54.6%	16.0%	25.9%
100050 低血糖症（糖尿病治療に伴う場合）	8.5%	19.1%	13.8%	58.5%
10006x 1 型糖尿病（糖尿病性ケトアシドーシスを除く。）	17.0%	51.1%	14.9%	17.0%
10007x 2 型糖尿病（糖尿病性ケトアシドーシスを除く。）	0.3%	37.6%	21.9%	40.3%
10008x その他の糖尿病（糖尿病性ケトアシドーシスを除く。）	1.3%	35.8%	17.6%	45.3%
100100 糖尿病足病変	0.6%	32.0%	17.7%	49.8%
100120 肥満症	3.5%	89.9%	5.4%	1.2%
100130 甲状腺の良性結節	0.6%	73.5%	14.0%	11.9%
100140 甲状腺機能亢進症	3.0%	76.9%	11.2%	8.9%
100150 慢性甲状腺炎	0.0%	37.0%	29.6%	33.3%
100160 甲状腺機能低下症	9.8%	8.5%	9.8%	72.0%
100170 急性甲状腺炎	28.6%	57.1%	0.0%	14.3%
100180 副腎皮質機能亢進症、非機能性副腎皮質腫瘍	33.3%	43.5%	13.3%	9.9%
100190 褐色細胞腫、パラガングリオーマ	2.7%	86.5%	5.4%	5.4%
100202 その他の副腎皮質機能低下症	14.5%	32.5%	19.4%	33.6%
100210 低血糖症	53.3%	12.1%	7.3%	27.3%
100220 原発性副甲状腺機能亢進症、副甲状腺腫瘍	0.0%	52.6%	31.8%	15.6%
100230 続発性副甲状腺機能亢進症	0.0%	72.2%	11.1%	16.7%
100240 副甲状腺機能低下症	0.0%	100.0%	0.0%	0.0%
100250 下垂体機能低下症	67.6%	21.9%	4.9%	5.6%
100260 下垂体機能亢進症	21.0%	54.8%	15.0%	9.2%
100270 間脳下垂体疾患（その他）	21.7%	61.3%	2.5%	14.6%
100280 尿崩症	23.6%	60.0%	9.1%	7.3%
100285 A D H分泌異常症	1.5%	11.5%	14.6%	72.3%
100290 グルコース調節・臍内分泌障害、その他の内分泌疾患	77.4%	18.9%	1.9%	1.9%
100300 代謝性疾患（糖尿病を除く。）	3.2%	45.2%	19.4%	32.3%
100310 腎血管性高血圧症	7.4%	41.2%	17.6%	33.8%
100320 内分泌性高血圧症（その他）	5.6%	22.2%	5.6%	66.7%
100330 栄養障害（その他）	3.4%	12.3%	14.8%	69.6%
100335 代謝障害（その他）	34.2%	30.6%	9.2%	26.0%
100360 小人症	100.0%	0.0%	0.0%	0.0%
100370 アミロイドーシス	7.3%	19.9%	19.2%	53.6%
100380 体液量減少症	20.2%	10.9%	8.2%	60.7%
100391 低カリウム血症	1.0%	37.1%	14.3%	47.6%
100392 カルシウム代謝障害	1.0%	22.6%	14.9%	61.5%
100393 その他の体液・電解質・酸塩基平衡障害	27.2%	12.7%	10.7%	49.4%

全体の退院患者割合	14才以下	15才-64才	65才-74才	75才以上
	15.8%	31.2%	13.8%	39.2%

MDC10 内分泌・栄養・代謝に関する疾患（退院患者数）

DPC6桁	14才以下	15才-64才	65才-74才	75才以上
100010 多発性内分泌腺腫症	0	0	-	0
100020 甲状腺の悪性腫瘍	-	819	259	295
100030 内分泌腺及び関連組織の腫瘍	12	51	10	-
100040 糖尿病性ケトアシドーシス、非ケトン昏睡	41	640	188	304
100050 低血糖症（糖尿病治療に伴う場合）	-	18	13	55
10006x 1 型糖尿病（糖尿病性ケトアシドーシスを除く。）	75	226	66	75
10007x 2 型糖尿病（糖尿病性ケトアシドーシスを除く。）	12	1,795	1,048	1,924
10008x その他の糖尿病（糖尿病性ケトアシドーシスを除く。）	-	169	83	214
100100 糖尿病足病変	-	170	94	265
100120 肥満症	-	232	14	-
100130 甲状腺の良性結節	-	241	46	39
100140 甲状腺機能亢進症	12	310	45	36
100150 慢性甲状腺炎	0	10	-	-
100160 甲状腺機能低下症	-	-	-	59
100170 急性甲状腺炎	-	-	0	-
100180 副腎皮質機能亢進症、非機能性副腎皮質腫瘍	213	278	85	63
100190 褐色細胞腫、パラガングリオーマ	-	32	-	-
100202 その他の副腎皮質機能低下症	53	119	71	123
100210 低血糖症	387	88	53	198
100220 原発性副甲状腺機能亢進症、副甲状腺腫瘍	0	91	55	27
100230 続発性副甲状腺機能亢進症	0	13	-	-
100240 副甲状腺機能低下症	0	-	0	0
100250 下垂体機能低下症	662	214	48	55
100260 下垂体機能亢進症	73	190	52	32
100270 間脳下垂体疾患（その他）	52	147	-	35
100280 尿崩症	13	33	-	-
100285 A D H分泌異常症	-	15	19	94
100290 グルコース調節・膵内分泌障害、その他の内分泌疾患	41	10	-	-
100300 代謝性疾患（糖尿病を除く。）	-	42	18	30
100310 腎血管性高血圧症	-	28	12	23
100320 内分泌性高血圧症（その他）	-	-	-	12
100330 栄養障害（その他）	22	79	95	448
100335 代謝障害（その他）	284	254	76	216
100360 小人症	50	0	0	0
100370 アミロイドーシス	11	30	29	81
100380 体液量減少症	895	482	365	2,687
100391 低カリウム血症	-	312	120	400
100392 カルシウム代謝障害	-	67	44	182
100393 その他の体液・電解質・酸塩基平衡障害	894	418	351	1,621

MDC11 腎・尿路系疾患及び男性生殖器系疾患（退院患者割合と退院患者数）



MDC11 腎・尿路系疾患及び男性生殖器系疾患（退院患者割合）

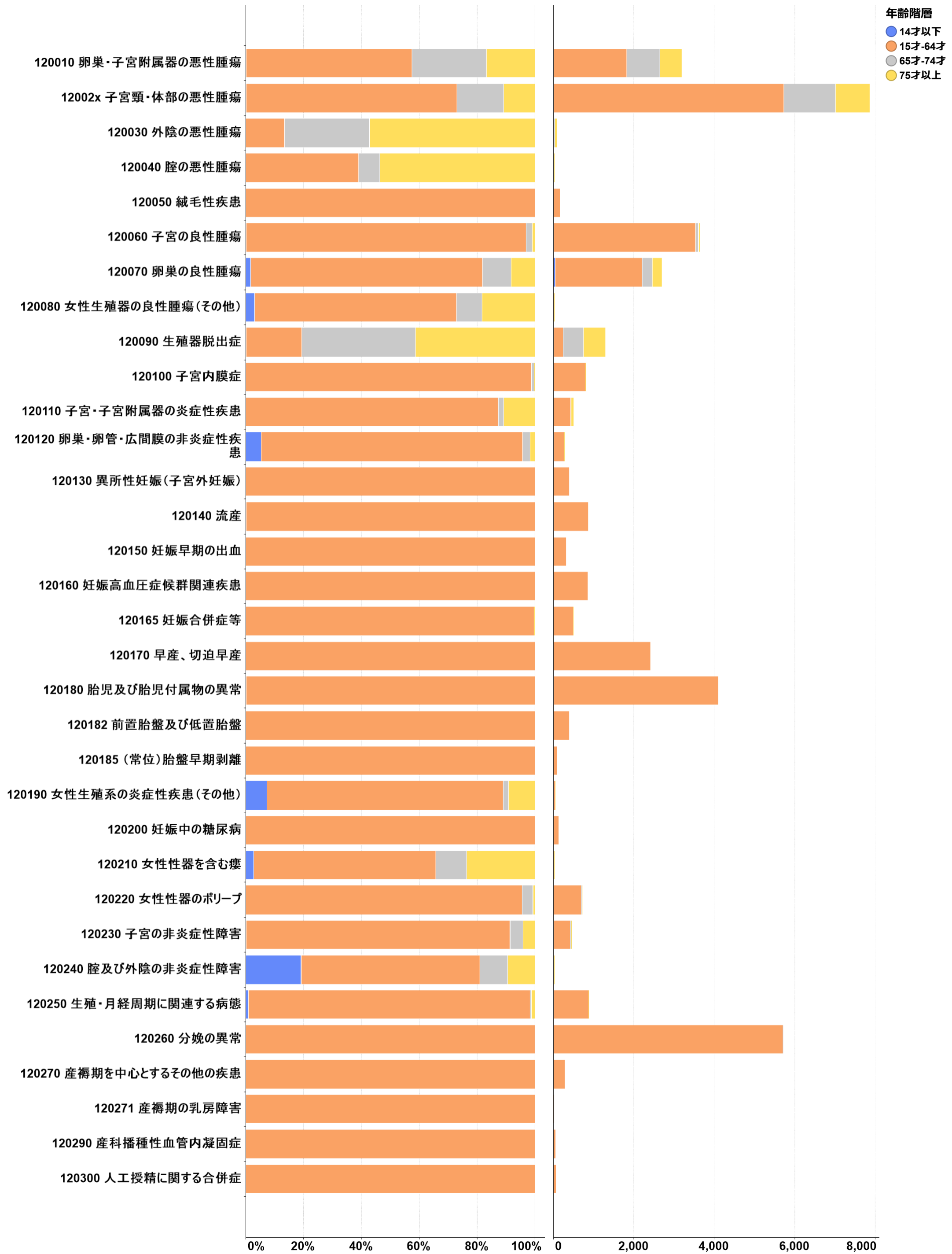
DPC6桁	14才以下	15才-64才	65才-74才	75才以上
11001x 腎腫瘍	1.4%	36.0%	30.1%	32.5%
11002x 性器の悪性腫瘍	0.0%	18.4%	36.8%	44.7%
11004x 尿道・性器の良性腫瘍	9.3%	33.3%	25.9%	31.5%
110050 後腹膜疾患	0.4%	31.4%	26.4%	41.8%
110060 腎盂・尿管の悪性腫瘍	0.0%	15.0%	32.3%	52.7%
110070 膀胱腫瘍	0.0%	13.9%	29.1%	57.0%
110080 前立腺の悪性腫瘍	0.0%	17.4%	41.5%	41.2%
110100 精巣腫瘍	2.1%	75.9%	11.4%	10.7%
11012x 上部尿路疾患	0.6%	53.3%	22.3%	23.8%
11013x 下部尿路疾患	10.1%	19.3%	19.6%	51.0%
110200 前立腺肥大症等	0.0%	12.0%	34.6%	53.4%
11022x 男性生殖器疾患	17.6%	37.5%	15.3%	29.6%
110260 ネフローゼ症候群	23.5%	41.2%	12.8%	22.5%
110270 急速進行性腎炎症候群	2.2%	23.3%	22.2%	52.2%
110275 急性腎炎症候群	76.9%	15.4%	2.6%	5.1%
110280 慢性腎炎症候群・慢性間質性腎炎・慢性腎不全	2.2%	32.5%	19.0%	46.4%
110290 急性腎不全	0.6%	19.2%	17.5%	62.6%
110310 腎臓又は尿路の感染症	7.0%	13.1%	13.1%	66.8%
110320 腎、泌尿器の疾患（その他）	10.5%	34.8%	17.0%	37.7%
110420 水腎症等	6.9%	39.5%	25.6%	28.0%
110430 腎動脈塞栓症	0.0%	37.5%	18.8%	43.8%

全体の退院患者割合	14才以下	15才-64才	65才-74才	75才以上
	3.3%	24.6%	24.5%	47.7%

MDC11 腎・尿路系疾患及び男性生殖器系疾患（退院患者数）

DPC6桁	14才以下	15才-64才	65才-74才	75才以上
11001x 腎腫瘍	25	652	545	589
11002x 性器の悪性腫瘍	0	14	28	34
11004x 尿道・性器の良性腫瘍	-	18	14	17
110050 後腹膜疾患	-	253	213	337
110060 腎盂・尿管の悪性腫瘍	0	263	564	921
110070 膀胱腫瘍	0	994	2,080	4,080
110080 前立腺の悪性腫瘍	0	1,846	4,408	4,380
110100 精巣腫瘍	-	327	49	46
11012x 上部尿路疾患	35	3,129	1,307	1,397
11013x 下部尿路疾患	196	374	381	991
110200 前立腺肥大症等	0	212	610	941
11022x 男性生殖器疾患	298	635	259	500
110260 ネフローゼ症候群	215	376	117	205
110270 急速進行性腎炎症候群	-	21	20	47
110275 急性腎炎症候群	30	-	-	-
110280 慢性腎炎症候群・慢性間質性腎炎・慢性腎不全	209	3,147	1,845	4,495
110290 急性腎不全	14	413	378	1,349
110310 腎臓又は尿路の感染症	809	1,506	1,507	7,692
110320 腎、泌尿器の疾患（その他）	72	238	116	258
110420 水腎症等	39	224	145	159
110430 腎動脈塞栓症	0	12	-	14

MDC12 女性生殖器系疾患及び産褥期疾患・異常妊娠分娩（退院患者割合と退院患者数）



MDC12 女性生殖器系疾患及び産褥期疾患・異常妊娠分娩（退院患者割合）

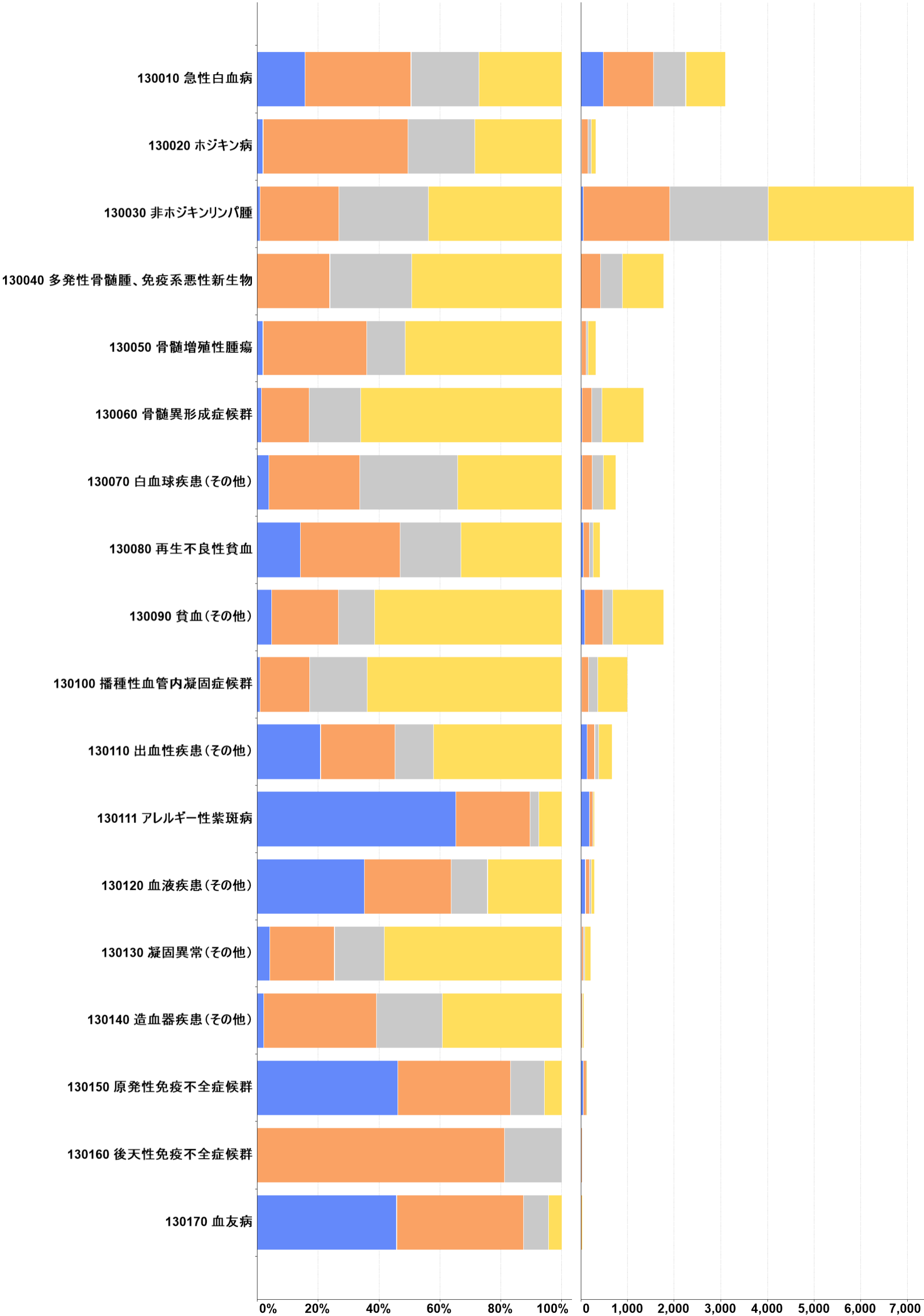
DPC6桁	14才以下	15才-64才	65才-74才	75才以上
120010 卵巣・子宮附属器の悪性腫瘍	0.1%	57.4%	25.9%	16.7%
12002x 子宮頸・体部の悪性腫瘍	0.0%	72.9%	16.3%	10.8%
120030 外陰の悪性腫瘍	0.0%	13.4%	29.3%	57.3%
120040 膣の悪性腫瘍	0.0%	39.0%	7.3%	53.7%
120050 絨毛性疾患	0.0%	100.0%	0.0%	0.0%
120060 子宮の良性腫瘍	0.0%	97.0%	2.1%	0.9%
120070 卵巣の良性腫瘍	1.7%	80.2%	9.8%	8.4%
120080 女性生殖器の良性腫瘍（その他）	3.0%	69.7%	9.1%	18.2%
120090 生殖器脱出症	0.1%	19.2%	39.4%	41.3%
120100 子宮内膜症	0.0%	98.8%	1.1%	0.1%
120110 子宮・子宮附属器の炎症性疾患	0.0%	87.3%	1.8%	10.9%
120120 卵巣・卵管・広間膜の非炎症性疾患	5.3%	90.4%	2.5%	1.8%
120130 異所性妊娠（子宮外妊娠）	0.0%	100.0%	0.0%	0.0%
120140 流産	0.1%	99.9%	0.0%	0.0%
120150 妊娠早期の出血	0.0%	100.0%	0.0%	0.0%
120160 妊娠高血圧症候群関連疾患	0.0%	100.0%	0.0%	0.0%
120165 妊娠合併症等	0.0%	99.6%	0.0%	0.4%
120170 早産、切迫早産	0.0%	100.0%	0.0%	0.0%
120180 胎児及び胎児付属物の異常	0.1%	99.9%	0.0%	0.0%
120182 前置胎盤及び低置胎盤	0.0%	100.0%	0.0%	0.0%
120185 （常位）胎盤早期剥離	0.0%	100.0%	0.0%	0.0%
120190 女性生殖系の炎症性疾患（その他）	7.3%	81.8%	1.8%	9.1%
120200 妊娠中の糖尿病	0.0%	100.0%	0.0%	0.0%
120210 女性性器を含む瘻	2.6%	63.2%	10.5%	23.7%
120220 女性性器のポリープ	0.0%	95.7%	3.6%	0.7%
120230 子宮の非炎症性障害	0.2%	91.2%	4.5%	4.1%
120240 膣及び外陰の非炎症性障害	19.0%	61.9%	9.5%	9.5%
120250 生殖・月経周期に関連する病態	0.9%	97.4%	0.6%	1.1%
120260 分娩の異常	0.0%	100.0%	0.0%	0.0%
120270 産褥期を中心とするその他の疾患	0.0%	100.0%	0.0%	0.0%
120271 産褥期の乳房障害	0.0%	100.0%	0.0%	0.0%
120290 産科播種性血管内凝固症	0.0%	100.0%	0.0%	0.0%
120300 人工授精に関する合併症	0.0%	100.0%	0.0%	0.0%

全体の退院患者割合	14才以下	15才-64才	65才-74才	75才以上
	0.2%	85.8%	7.9%	6.1%

MDC12 女性生殖器系疾患及び産褥期疾患・異常妊娠分娩（退院患者数）

DPC6桁	14才以下	15才-64才	65才-74才	75才以上
120010 卵巣・子宮附属器の悪性腫瘍	-	1,824	823	530
12002x 子宮頸・体部の悪性腫瘍	-	5,726	1,283	847
120030 外陰の悪性腫瘍	0	11	24	47
120040 膣の悪性腫瘍	0	16	-	22
120050 絨毛性疾患	0	155	0	0
120060 子宮の良性腫瘍	-	3,527	77	32
120070 卵巣の良性腫瘍	45	2,160	263	225
120080 女性生殖器の良性腫瘍（その他）	-	23	-	-
120090 生殖器脱出症	-	247	506	531
120100 子宮内膜症	0	798	-	-
120110 子宮・子宮附属器の炎症性疾患	0	433	-	54
120120 卵巣・卵管・広間膜の非炎症性疾患	15	255	-	-
120130 異所性妊娠（子宮外妊娠）	0	392	0	0
120140 流産	-	860	0	0
120150 妊娠早期の出血	0	317	0	0
120160 妊娠高血圧症候群関連疾患	0	844	0	0
120165 妊娠合併症等	0	502	0	-
120170 早産、切迫早産	0	2,399	0	0
120180 胎児及び胎児付属物の異常	-	4,092	0	0
120182 前置胎盤及び低置胎盤	0	390	0	0
120185 （常位）胎盤早期剥離	0	85	0	0
120190 女性生殖系の炎症性疾患（その他）	-	45	-	-
120200 妊娠中の糖尿病	0	125	0	0
120210 女性性器を含む瘻	-	24	-	-
120220 女性性器のポリープ	0	687	26	-
120230 子宮の非炎症性障害	-	423	21	19
120240 膣及び外陰の非炎症性障害	-	13	-	-
120250 生殖・月経周期に関連する病態	-	877	-	10
120260 分娩の異常	0	5,709	-	0
120270 産褥期を中心とするその他の疾患	0	274	0	0
120271 産褥期の乳房障害	0	-	0	0
120290 産科播種性血管内凝固症	0	47	0	0
120300 人工授精に関する合併症	0	66	0	0

MDC13 血液・造血器・免疫臓器の疾患（退院患者割合と退院患者数）



MDC13 血液・造血器・免疫臓器の疾患（退院患者割合）

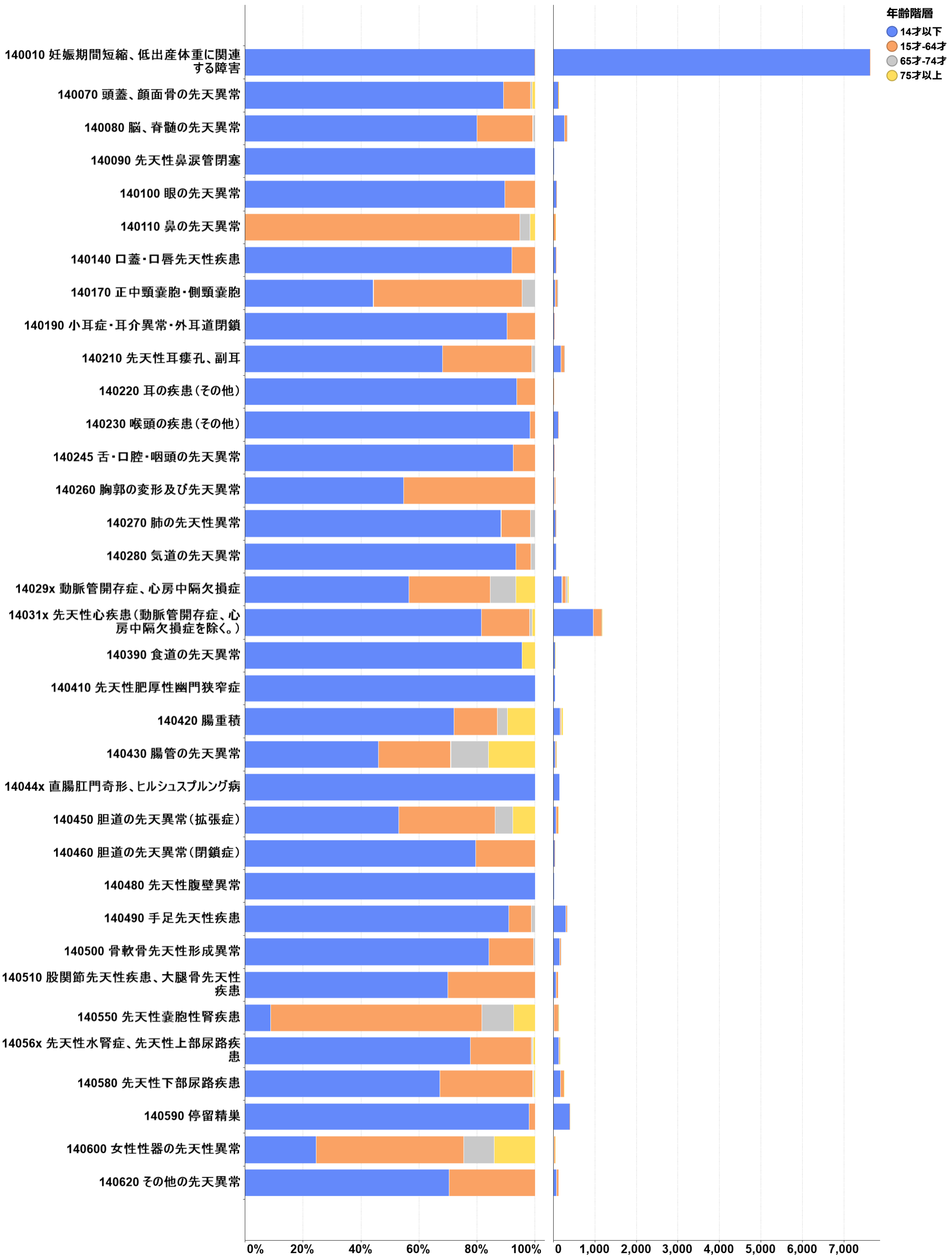
DPC6桁	14才以下	15才-64才	65才-74才	75才以上
130010 急性白血病	15.7%	34.8%	22.3%	27.2%
130020 ホジキン病	1.9%	47.6%	22.0%	28.5%
130030 非ホジキンリンパ腫	0.8%	26.0%	29.4%	43.8%
130040 多発性骨髄腫、免疫系悪性新生物	0.0%	23.9%	26.7%	49.4%
130050 骨髄増殖性腫瘍	1.9%	34.0%	12.8%	51.3%
130060 骨髄異形成症候群	1.3%	15.7%	16.9%	66.1%
130070 白血球疾患（その他）	3.7%	30.0%	32.2%	34.2%
130080 再生不良性貧血	14.2%	32.8%	19.9%	33.1%
130090 貧血（その他）	4.8%	21.8%	11.8%	61.6%
130100 播種性血管内凝固症候群	0.8%	16.3%	19.1%	63.8%
130110 出血性疾患（その他）	20.8%	24.4%	12.7%	42.0%
130111 アレルギー性紫斑病	65.2%	24.5%	2.8%	7.4%
130120 血液疾患（その他）	35.2%	28.6%	11.8%	24.4%
130130 凝固異常（その他）	4.0%	21.4%	16.4%	58.2%
130140 造血器疾患（その他）	2.0%	37.3%	21.6%	39.2%
130150 原発性免疫不全症候群	46.0%	37.3%	11.1%	5.6%
130160 後天性免疫不全症候群	0.0%	81.3%	18.8%	0.0%
130170 血友病	45.8%	41.7%	8.3%	4.2%

全体の退院患者割合	14才以下	15才-64才	65才-74才	75才以上
	6.4%	26.5%	23.1%	44.0%

MDC13 血液・造血器・免疫臓器の疾患（退院患者数）

DPC6桁	14才以下	15才-64才	65才-74才	75才以上
130010 急性白血病	485	1,072	689	838
130020 ホジキン病	-	147	68	88
130030 非ホジキンリンパ腫	60	1,852	2,099	3,122
130040 多発性骨髄腫、免疫系悪性新生物	0	422	472	872
130050 骨髄増殖性腫瘍	-	106	40	160
130060 骨髄異形成症候群	17	210	226	884
130070 白血球疾患（その他）	27	221	237	252
130080 再生不良性貧血	57	132	80	133
130090 貧血（その他）	85	386	209	1,089
130100 播種性血管内凝固症候群	-	162	189	632
130110 出血性疾患（その他）	137	161	84	277
130111 アレルギー性紫斑病	184	69	-	21
130120 血液疾患（その他）	101	82	34	70
130130 凝固異常（その他）	-	43	33	117
130140 造血器疾患（その他）	-	19	11	20
130150 原発性免疫不全症候群	58	47	14	-
130160 後天性免疫不全症候群	0	26	-	0
130170 血友病	11	10	-	-

MDC14 新生児疾患、先天性奇形（退院患者割合と退院患者数）



MDC14 新生児疾患、先天性奇形（退院患者割合）

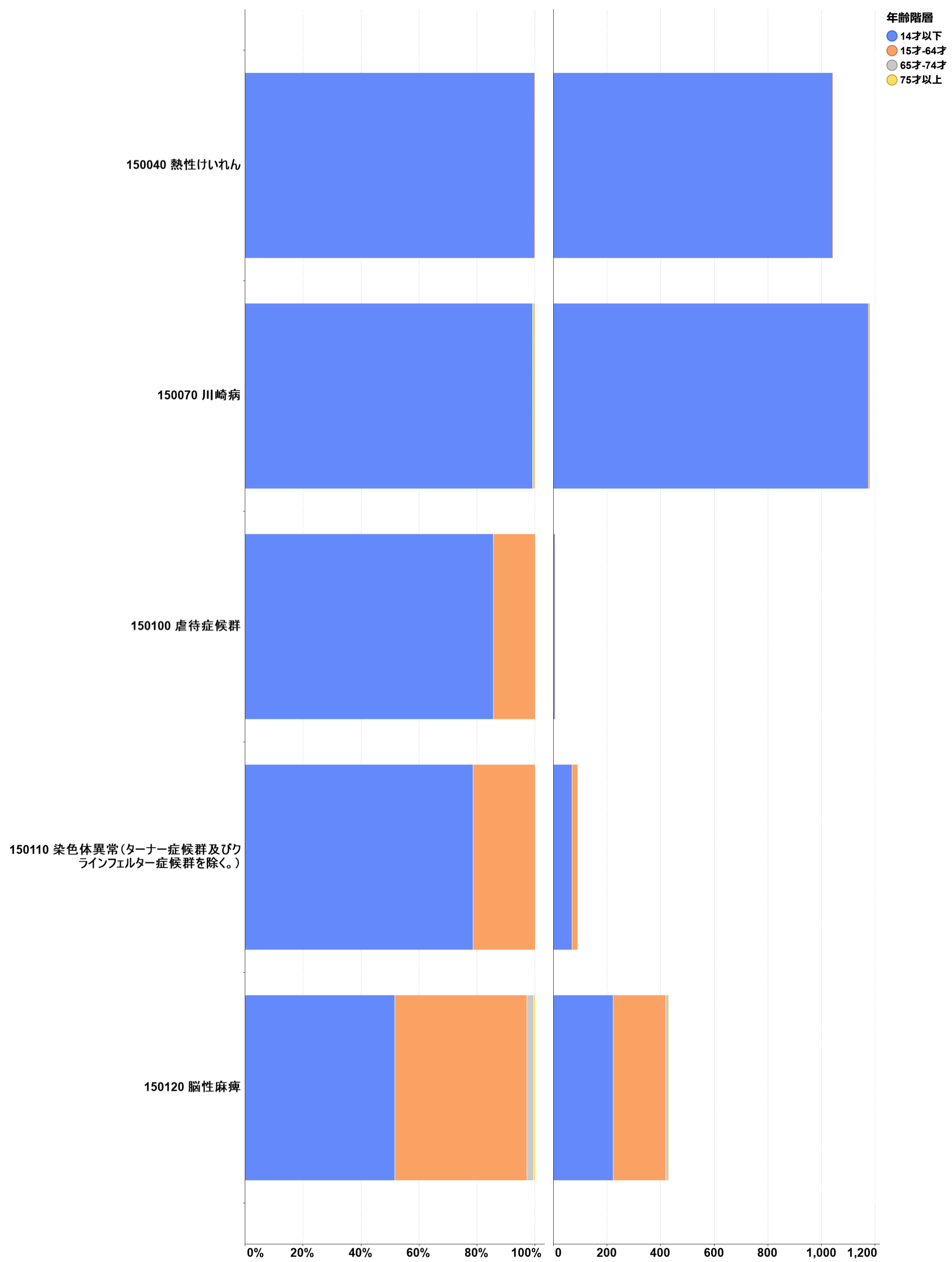
DPC6桁	14才以下	15才-64才	65才-74才	75才以上
140010 妊娠期間短縮、低出産体重に関連する障害	100.0%	0.0%	0.0%	0.0%
140070 頭蓋、顔面骨の先天異常	89.2%	9.2%	0.8%	0.8%
140080 脳、脊髄の先天異常	80.1%	19.3%	0.6%	0.0%
140090 先天性鼻涙管閉塞	100.0%	0.0%	0.0%	0.0%
140100 眼の先天異常	89.8%	10.2%	0.0%	0.0%
140110 鼻の先天異常	0.0%	94.7%	3.5%	1.8%
140140 口蓋・口唇先天性疾患	92.0%	8.0%	0.0%	0.0%
140170 正中頸嚢胞・側頸嚢胞	44.2%	51.3%	4.4%	0.0%
140190 小耳症・耳介異常・外耳道閉鎖	90.3%	9.7%	0.0%	0.0%
140210 先天性耳瘻孔、副耳	68.1%	30.8%	1.1%	0.0%
140220 耳の疾患（その他）	93.8%	6.3%	0.0%	0.0%
140230 喉頭の疾患（その他）	98.3%	1.7%	0.0%	0.0%
140245 舌・口腔・咽頭の先天異常	92.6%	7.4%	0.0%	0.0%
140260 胸郭の変形及び先天異常	54.7%	45.3%	0.0%	0.0%
140270 肺の先天性異常	88.4%	10.1%	1.4%	0.0%
140280 気道の先天異常	93.3%	5.3%	1.3%	0.0%
14029x 動脈管開存症、心房中隔欠損症	56.6%	27.9%	8.9%	6.5%
14031x 先天性心疾患（動脈管開存症、心房中隔欠損症を除く。）	81.7%	16.4%	1.0%	0.9%
140390 食道の先天異常	95.7%	0.0%	0.0%	4.3%
140410 先天性肥厚性幽門狭窄症	100.0%	0.0%	0.0%	0.0%
140420 腸重積	72.2%	14.8%	3.6%	9.4%
140430 腸管の先天異常	46.0%	25.0%	13.0%	16.0%
14044x 直腸肛門奇形、ヒルシュスプルング病	100.0%	0.0%	0.0%	0.0%
140450 胆道の先天異常（拡張症）	53.0%	33.3%	6.1%	7.6%
140460 胆道の先天異常（閉鎖症）	79.6%	20.4%	0.0%	0.0%
140480 先天性腹壁異常	100.0%	0.0%	0.0%	0.0%
140490 手足先天性疾患	91.0%	7.8%	1.2%	0.0%
140500 骨軟骨先天性形成異常	84.1%	15.3%	0.5%	0.0%
140510 股関節先天性疾患、大腿骨先天性疾患	69.9%	30.1%	0.0%	0.0%
140550 先天性嚢胞性腎疾患	8.8%	73.0%	10.9%	7.3%
14056x 先天性水腎症、先天性上部尿路疾患	77.6%	21.1%	0.6%	0.6%
140580 先天性下部尿路疾患	67.3%	32.0%	0.4%	0.4%
140590 停留精巣	98.0%	2.0%	0.0%	0.0%
140600 女性性器の先天性異常	24.6%	50.9%	10.5%	14.0%
140620 その他の先天異常	70.4%	29.6%	0.0%	0.0%

全体の退院患者割合	14才以下	15才-64才	65才-74才	75才以上
	89.8%	8.5%	0.9%	0.8%

MDC14 新生児疾患、先天性奇形（退院患者数）

DPC6桁	14才以下	15才-64才	65才-74才	75才以上
140010 妊娠期間短縮、低出産体重に関連する障害	7,625	-	0	0
140070 頭蓋、顔面骨の先天異常	116	12	-	-
140080 脳、脊髄の先天異常	270	65	-	0
140090 先天性鼻涙管閉塞	-	0	0	0
140100 眼の先天異常	79	-	0	0
140110 鼻の先天異常	0	54	-	-
140140 口蓋・口唇先天性疾患	69	-	0	0
140170 正中頸嚢胞・側頸嚢胞	50	58	-	0
140190 小耳症・耳介異常・外耳道閉鎖	28	-	0	0
140210 先天性耳瘻孔、副耳	188	85	-	0
140220 耳の疾患（その他）	15	-	0	0
140230 喉頭の疾患（その他）	116	-	0	0
140245 舌・口腔・咽頭の先天異常	25	-	0	0
140260 胸郭の変形及び先天異常	29	24	0	0
140270 肺の先天性異常	61	-	-	0
140280 気道の先天異常	70	-	-	0
14029x 動脈管開存症、心房中隔欠損症	209	103	33	24
14031x 先天性心疾患（動脈管開存症、心房中隔欠損症を除く。）	971	195	12	11
140390 食道の先天異常	44	0	0	-
140410 先天性肥厚性幽門狭窄症	35	0	0	0
140420 腸重積	161	33	-	21
140430 腸管の先天異常	46	25	13	16
14044x 直腸肛門奇形、ヒルシュスプルング病	143	0	0	0
140450 胆道の先天異常（拡張症）	70	44	-	10
140460 胆道の先天異常（閉鎖症）	39	10	0	0
140480 先天性腹壁異常	-	0	0	0
140490 手足先天性疾患	304	26	-	0
140500 骨軟骨先天性形成異常	159	29	-	0
140510 股関節先天性疾患、大腿骨先天性疾患	72	31	0	0
140550 先天性嚢胞性腎疾患	12	100	15	10
14056x 先天性水腎症、先天性上部尿路疾患	125	34	-	-
140580 先天性下部尿路疾患	179	85	-	-
140590 停留精巣	396	-	0	0
140600 女性性器の先天性異常	14	29	-	-
140620 その他の先天異常	81	34	0	0

MDC15 小児疾患（退院患者割合と退院患者数）



MDC15 小児疾患（退院患者割合）

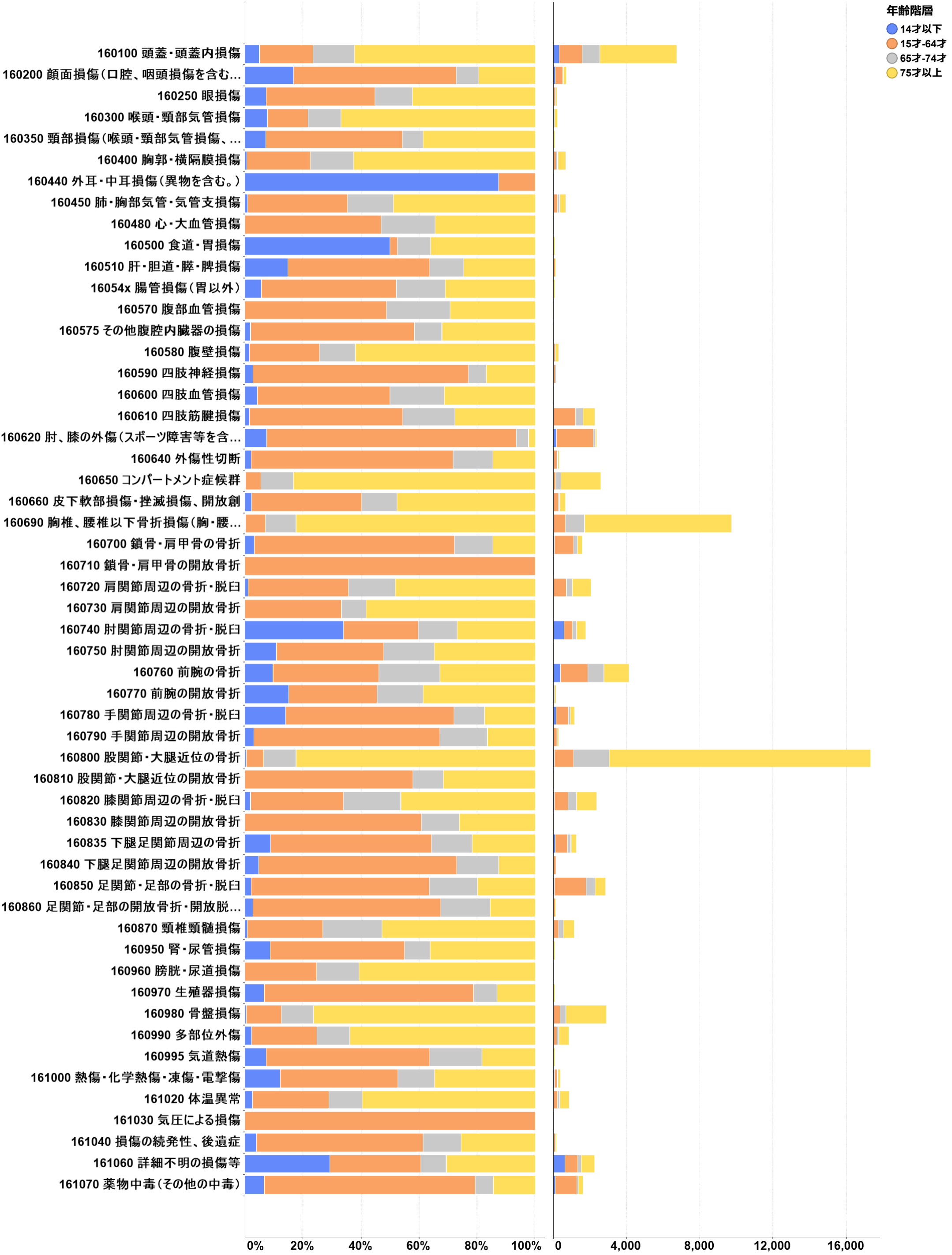
DPC6桁	14才以下	15才-64才	65才-74才	75才以上
150040 熱性けいれん	99.8%	0.2%	0.0%	0.0%
150070 川崎病	99.4%	0.4%	0.0%	0.2%
150100 虐待症候群	85.7%	14.3%	0.0%	0.0%
150110 染色体異常（ターナー症候群及びクラインフェルター症候群を除く…	78.7%	21.3%	0.0%	0.0%
150120 脳性麻痺	51.7%	45.5%	2.3%	0.5%

全体の退院患者割合	14才以下	15才-64才	65才-74才	75才以上
	91.4%	8.1%	0.4%	0.1%

MDC15 小児疾患（退院患者数）

DPC6桁	14才以下	15才-64才	65才-74才	75才以上
150040 熱性けいれん	1,040	-	0	0
150070 川崎病	1,174	-	0	-
150100 虐待症候群	-	-	0	0
150110 染色体異常（ターナー症候群及びクラインフェルター症候群を除く。）	70	19	0	0
150120 脳性麻痺	223	196	10	-

MDC16 外傷・熱傷・中毒（退院患者割合と退院患者数）



MDC16 外傷・熱傷・中毒（退院患者割合）

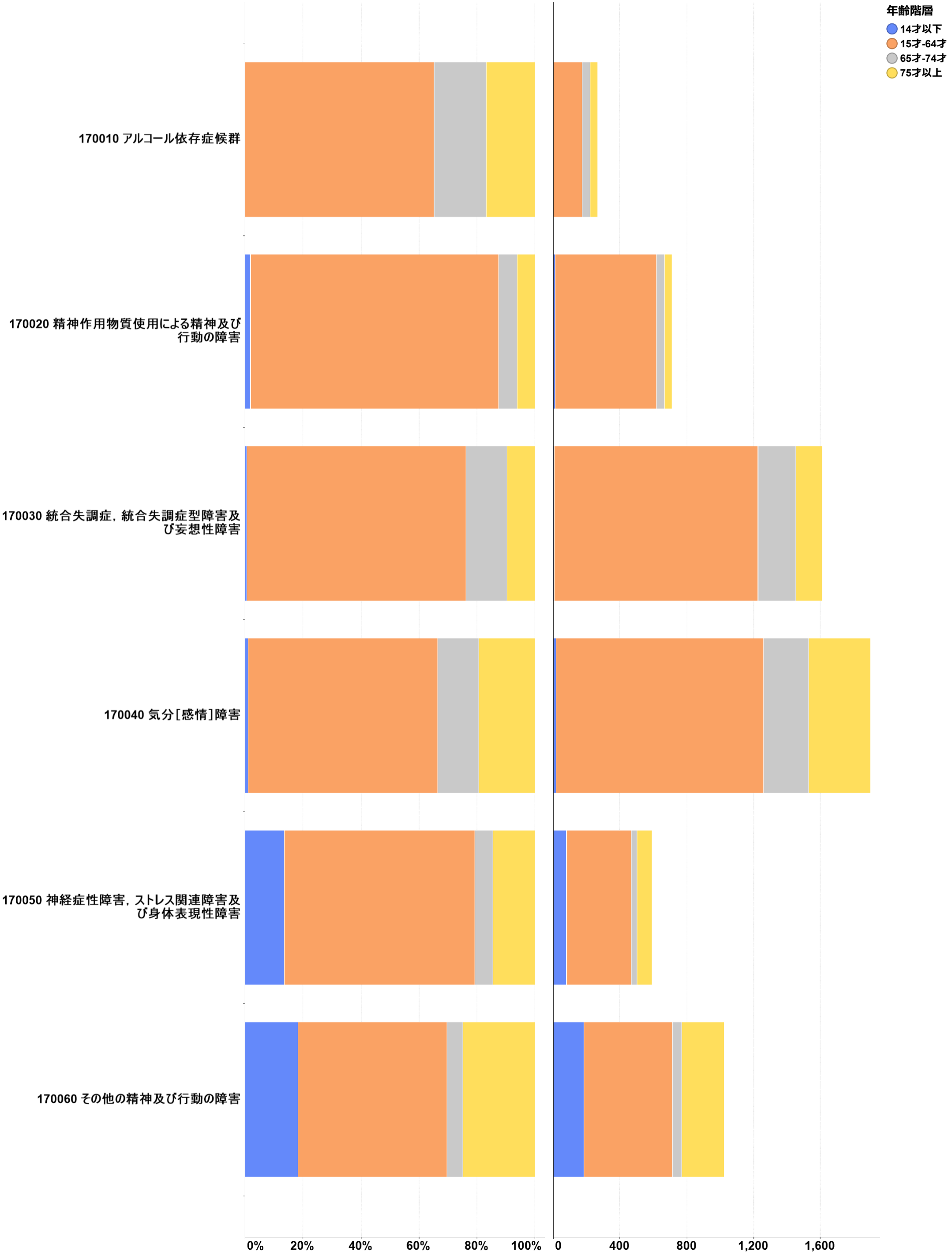
DPC6桁	14才以下	15才-64才	65才-74才	75才以上
160100 頭蓋・頭蓋内損傷	4.8%	18.6%	14.4%	62.1%
160200 顔面損傷（口腔、咽頭損傷を含む。）	16.6%	56.1%	7.8%	19.5%
160250 眼損傷	7.3%	37.5%	13.0%	42.2%
160300 喉頭・頸部気管損傷	7.7%	14.1%	11.4%	66.8%
160350 頸部損傷（喉頭・頸部気管損傷、頸椎頸髄損傷を除く。）	7.1%	47.1%	7.1%	38.6%
160400 胸郭・横隔膜損傷	0.5%	22.0%	15.2%	62.4%
160440 外耳・中耳損傷（異物を含む。）	87.5%	12.5%	0.0%	0.0%
160450 肺・胸部気管・気管支損傷	0.9%	34.5%	15.7%	48.9%
160480 心・大血管損傷	0.0%	46.9%	18.8%	34.4%
160500 食道・胃損傷	50.0%	2.6%	11.5%	35.9%
160510 肝・胆道・膵・脾損傷	14.7%	49.0%	11.9%	24.5%
16054x 腸管損傷（胃以外）	5.6%	46.5%	16.9%	31.0%
160570 腹部血管損傷	0.0%	48.8%	22.0%	29.3%
160575 その他腹腔内臓器の損傷	1.9%	56.6%	9.4%	32.1%
160580 腹壁損傷	1.5%	24.3%	12.3%	61.9%
160590 四肢神経損傷	2.7%	74.5%	6.0%	16.8%
160600 四肢血管損傷	4.2%	45.8%	18.8%	31.3%
160610 四肢筋腱損傷	1.5%	53.0%	18.0%	27.6%
160620 肘、膝の外傷（スポーツ障害等を含む。）	7.4%	86.2%	4.2%	2.2%
160640 外傷性切断	2.0%	69.8%	13.6%	14.6%
160650 コンパートメント症候群	0.1%	5.3%	11.3%	83.2%
160660 皮下軟部損傷・挫滅損傷、開放創	2.2%	38.0%	12.2%	47.7%
160690 胸椎、腰椎以下骨折損傷（胸・腰髄損傷を含む。）	0.1%	6.8%	10.7%	82.4%
160700 鎖骨・肩甲骨の骨折	3.2%	69.1%	13.1%	14.5%
160710 鎖骨・肩甲骨の開放骨折	0.0%	100.0%	0.0%	0.0%
160720 肩関節周辺の骨折・脱臼	1.1%	34.6%	16.1%	48.2%
160730 肩関節周辺の開放骨折	0.0%	33.3%	8.3%	58.3%
160740 肘関節周辺の骨折・脱臼	34.0%	25.8%	13.3%	26.9%
160750 肘関節周辺の開放骨折	10.9%	37.0%	17.4%	34.8%
160760 前腕の骨折	9.7%	36.5%	21.1%	32.8%
160770 前腕の開放骨折	15.0%	30.7%	15.7%	38.6%
160780 手関節周辺の骨折・脱臼	14.1%	58.1%	10.4%	17.4%
160790 手関節周辺の開放骨折	3.1%	64.1%	16.4%	16.4%
160800 股関節・大腿近位の骨折	0.4%	6.1%	11.1%	82.4%
160810 股関節・大腿近位の開放骨折	0.0%	57.9%	10.5%	31.6%
160820 膝関節周辺の骨折・脱臼	1.8%	32.2%	19.7%	46.4%
160830 膝関節周辺の開放骨折	0.0%	60.9%	13.0%	26.1%
160835 下腿足関節周辺の骨折	8.8%	55.7%	13.9%	21.6%
160840 下腿足関節周辺の開放骨折	4.8%	68.3%	14.4%	12.6%
160850 足関節・足部の骨折・脱臼	2.0%	61.5%	16.7%	19.8%
160860 足関節・足部の開放骨折・開放脱臼	2.7%	64.9%	17.1%	15.3%
160870 頸椎頸髄損傷	0.6%	26.2%	20.5%	52.7%
160950 腎・尿管損傷	8.7%	46.4%	8.7%	36.2%
160960 膀胱・尿道損傷	0.0%	24.6%	14.8%	60.7%
160970 生殖器損傷	6.6%	72.4%	7.9%	13.2%
160980 骨盤損傷	0.4%	12.2%	11.0%	76.4%
160990 多部位外傷	2.1%	22.7%	11.3%	63.9%
160995 気道熱傷	7.3%	56.4%	18.2%	18.2%
161000 熱傷・化学熱傷・凍傷・電撃傷	12.2%	40.5%	12.7%	34.5%
161020 体温異常	2.5%	26.3%	11.6%	59.6%
161030 気圧による損傷	0.0%	100.0%	0.0%	0.0%
161040 損傷の続発性、後遺症	3.9%	57.5%	13.1%	25.5%
161060 詳細不明の損傷等	29.1%	31.5%	8.8%	30.5%
161070 薬物中毒（その他の中毒）	6.7%	72.7%	6.3%	14.3%

全体の退院患者割合	14才以下	15才-64才	65才-74才	75才以上
	4.4%	26.4%	12.8%	56.4%

MDC16外傷・熱傷・中毒（退院患者数）

DPC6桁	14才以下	15才-64才	65才-74才	75才以上
160100 頭蓋・頭蓋内損傷	325	1,246	969	4,170
160200 顔面損傷（口腔、咽頭損傷を含む。）	118	398	55	138
160250 眼損傷	14	72	25	81
160300 喉頭・頸部気管損傷	17	31	25	147
160350 頸部損傷（喉頭・頸部気管損傷、頸椎頸髄損傷を除く。）	-	33	-	27
160400 胸郭・横隔膜損傷	-	145	100	412
160440 外耳・中耳損傷（異物を含む。）	35	-	0	0
160450 肺・胸部気管・気管支損傷	-	230	105	326
160480 心・大血管損傷	0	15	-	11
160500 食道・胃損傷	39	-	-	28
160510 肝・胆道・膵・脾損傷	21	70	17	35
16054x 腸管損傷（胃以外）	-	33	12	22
160570 腹部血管損傷	0	20	-	12
160575 その他腹腔内臓器の損傷	-	30	-	17
160580 腹壁損傷	-	65	33	166
160590 四肢神経損傷	-	111	-	25
160600 四肢血管損傷	-	22	-	15
160610 四肢筋腱損傷	33	1,194	405	621
160620 肘、膝の外傷（スポーツ障害等を含む。）	175	2,028	98	52
160640 外傷性切断	-	206	40	43
160650 コンパートメント症候群	-	137	290	2,134
160660 皮下軟部損傷・挫滅損傷、開放創	14	247	79	310
160690 胸椎、腰椎以下骨折損傷（胸・腰髄損傷を含む。）	11	658	1,039	8,000
160700 鎖骨・肩甲骨の骨折	50	1,069	203	225
160710 鎖骨・肩甲骨の開放骨折	0	-	0	0
160720 肩関節周辺の骨折・脱臼	22	702	327	978
160730 肩関節周辺の開放骨折	0	-	-	14
160740 肘関節周辺の骨折・脱臼	588	446	231	466
160750 肘関節周辺の開放骨折	-	17	-	16
160760 前腕の骨折	397	1,500	866	1,349
160770 前腕の開放骨折	19	39	20	49
160780 手関節周辺の骨折・脱臼	161	665	119	199
160790 手関節周辺の開放骨折	-	168	43	43
160800 股関節・大腿近位の骨折	61	1,059	1,923	14,277
160810 股関節・大腿近位の開放骨折	0	11	-	-
160820 膝関節周辺の骨折・脱臼	42	756	462	1,089
160830 膝関節周辺の開放骨折	0	28	-	12
160835 下腿足関節周辺の骨折	107	679	170	264
160840 下腿足関節周辺の開放骨折	-	114	24	21
160850 足関節・足部の骨折・脱臼	56	1,745	475	561
160860 足関節・足部の開放骨折・開放脱臼	-	72	19	17
160870 頸椎頸髄損傷	-	297	232	596
160950 腎・尿管損傷	-	32	-	25
160960 膀胱・尿道損傷	0	15	-	37
160970 生殖器損傷	-	55	-	10
160980 骨盤損傷	12	355	318	2,213
160990 多部位外傷	18	191	95	537
160995 気道熱傷	-	31	10	10
161000 熱傷・化学熱傷・凍傷・電撃傷	47	156	49	133
161020 体温異常	21	223	98	505
161030 気圧による損傷	0	-	0	0
161040 損傷の続発性、後遺症	-	88	20	39
161060 詳細不明の損傷等	645	698	195	675
161070 薬物中毒（その他の中毒）	107	1,168	102	230

MDC17 精神疾患（退院患者割合と退院患者数）



MDC17 精神疾患（退院患者割合）

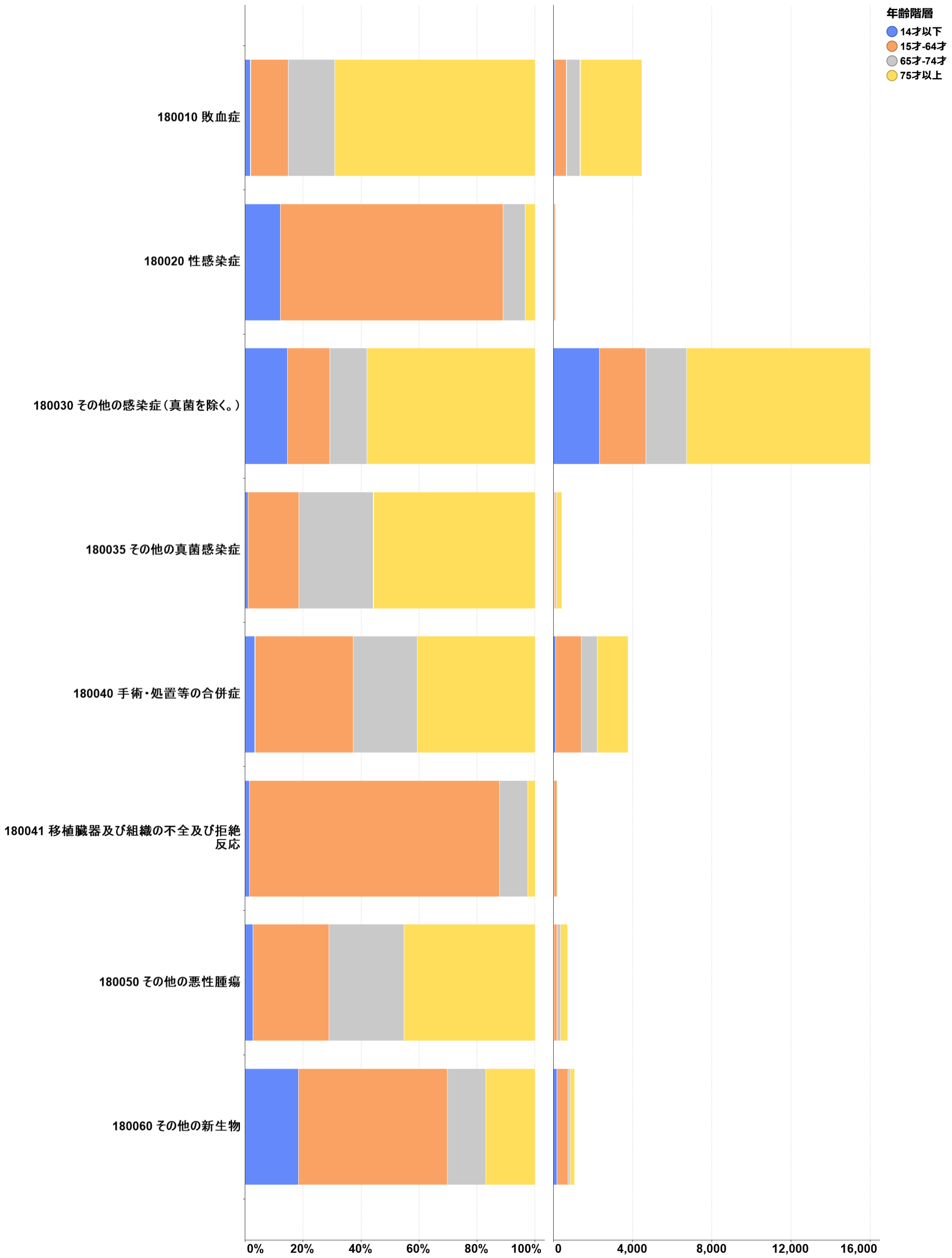
DPC6桁	14才以下	15才-64才	65才-74才	75才以上
170010 アルコール依存症候群	0.0%	65.2%	18.2%	16.7%
170020 精神作用物質使用による精神及び行動の障害	1.8%	85.7%	6.4%	6.1%
170030 統合失調症，統合失調症型障害及び妄想性障害	0.4%	75.7%	14.2%	9.6%
170040 気分〔感情〕障害	1.0%	65.3%	14.2%	19.4%
170050 神経症性障害，ストレス関連障害及び身体表現性障害	13.6%	65.7%	6.1%	14.6%
170060 その他の精神及び行動の障害	18.2%	51.5%	5.5%	24.9%

全体の退院患者割合	14才以下	15才-64才	65才-74才	75才以上
	5.0%	68.2%	11.2%	15.6%

MDC17 精神疾患（退院患者数）

DPC6桁	14才以下	15才-64才	65才-74才	75才以上
170010 アルコール依存症候群	0	172	48	44
170020 精神作用物質使用による精神及び行動の障害	13	607	45	43
170030 統合失調症，統合失調症型障害及び妄想性障害	-	1,218	228	155
170040 気分〔感情〕障害	19	1,240	270	369
170050 神経症性障害，ストレス関連障害及び身体表現性障害	80	387	36	86
170060 その他の精神及び行動の障害	186	526	56	254

MDC18 その他（退院患者割合と退院患者数）



MDC18 その他（退院患者割合）

DPC6桁	14才以下	15才-64才	65才-74才	75才以上
180010 敗血症	1.9%	12.9%	16.0%	69.2%
180020 性感染症	12.1%	76.9%	7.7%	3.3%
180030 その他の感染症（真菌を除く。）	14.6%	14.6%	12.8%	58.0%
180035 その他の真菌感染症	1.0%	17.6%	25.8%	55.7%
180040 手術・処置等の合併症	3.3%	34.0%	22.1%	40.6%
180041 移植臓器及び組織の不全及び拒絶反応	1.5%	86.3%	9.8%	2.4%
180050 その他の悪性腫瘍	2.6%	26.2%	26.2%	45.0%
180060 その他の新生物	18.4%	51.5%	13.3%	16.8%

全体の退院患者割合	14才以下	15才-64才	65才-74才	75才以上
	10.4%	19.6%	15.2%	54.8%

MDC18 その他（退院患者数）

DPC6桁	14才以下	15才-64才	65才-74才	75才以上
180010 敗血症	84	573	712	3,071
180020 性感染症	11	70	-	-
180030 その他の感染症（真菌を除く。）	2,336	2,341	2,046	9,275
180035 その他の真菌感染症	-	73	107	231
180040 手術・処置等の合併症	125	1,278	831	1,526
180041 移植臓器及び組織の不全及び拒絶反応	-	177	20	-
180050 その他の悪性腫瘍	18	179	179	308
180060 その他の新生物	193	541	140	177