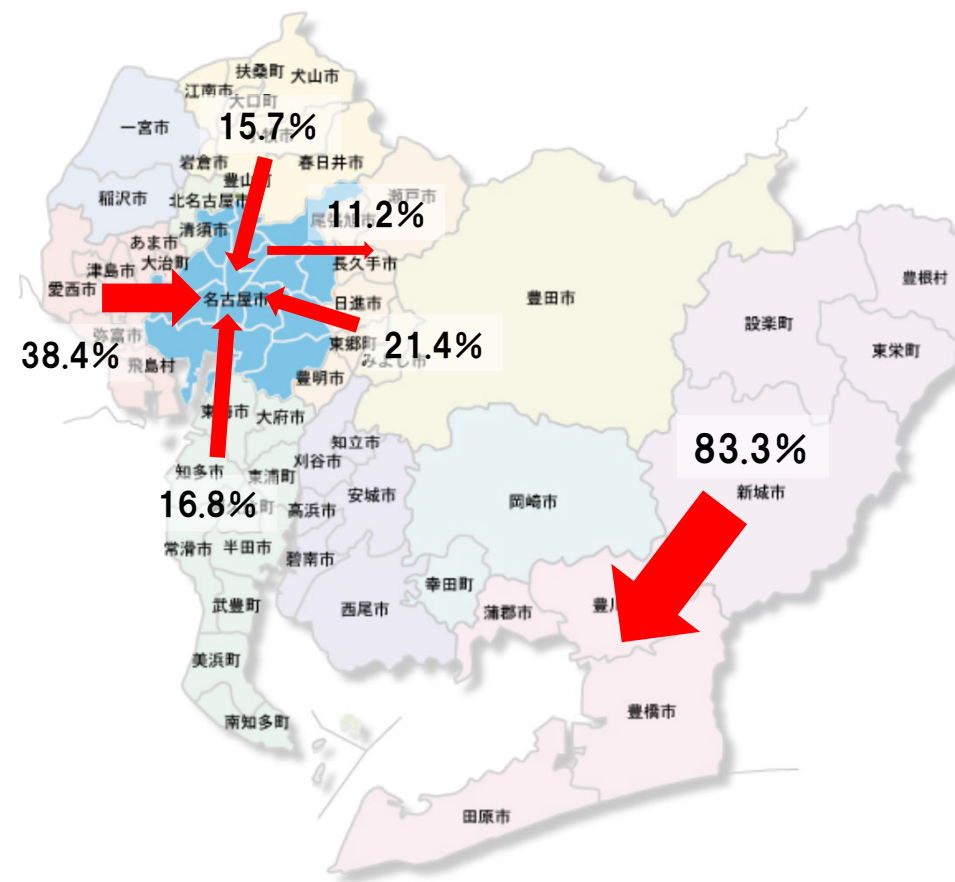


患者住所地による受療行動(MDC別)

2022年度データ

MDC別患者受療行動

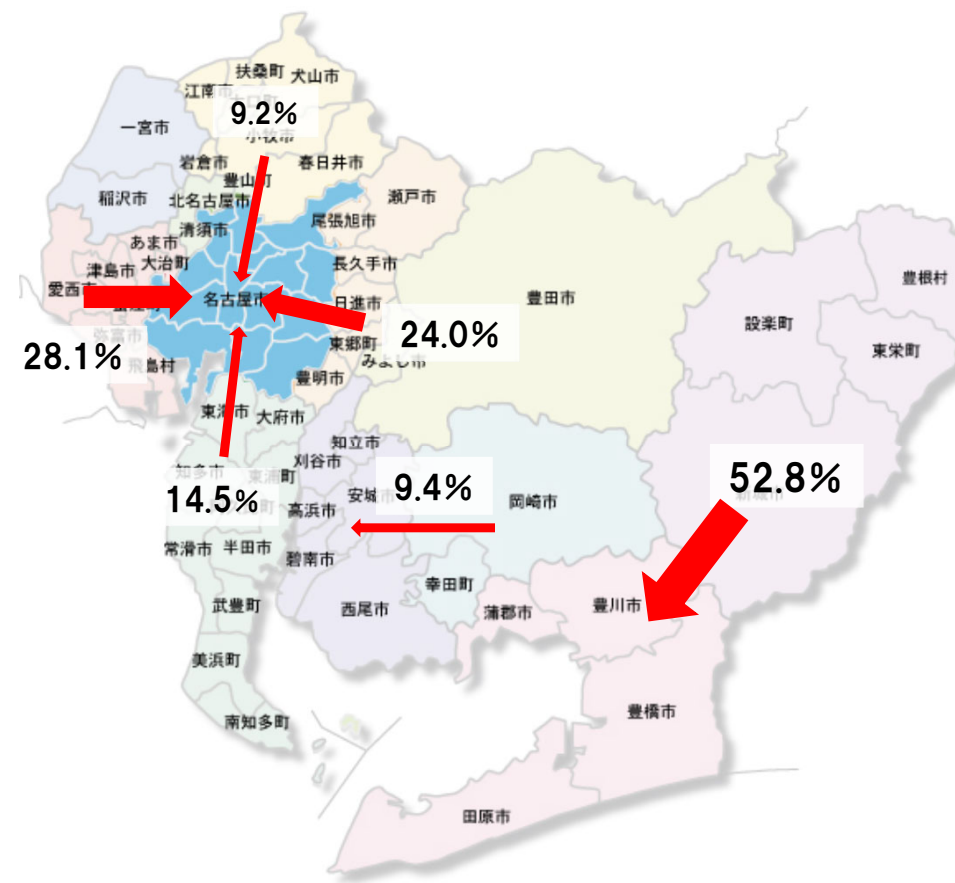
MDC01:神経系疾患 手術あり



施設二次医療圏 患者二次医療圏	2313名古屋・尾張中部	2302海部	2304尾張東部	2305尾張西部	2306尾張北部	2307知多半島	2308西三河北部	2309西三河南部西	2310西三河南部東	2311東三河北部	2312東三河南部
2313名古屋・尾張中部	81.6%	0.5%	11.2%	1.1%	4.2%	0.8%	0.2%	0.2%	0.2%	0.0%	0.1%
2302海部	38.4%	50.2%	3.0%	5.6%	1.5%	0.9%	0.2%	0.0%	0.0%	0.0%	0.2%
2304尾張東部	21.4%	0.0%	68.2%	0.0%	5.1%	0.4%	1.4%	3.3%	0.0%	0.0%	0.2%
2305尾張西部	10.1%	0.5%	0.8%	84.3%	3.4%	0.7%	0.0%	0.0%	0.1%	0.0%	0.0%
2306尾張北部	15.7%	0.1%	6.4%	3.2%	73.9%	0.7%	0.0%	0.0%	0.1%	0.0%	0.0%
2307知多半島	16.8%	0.1%	7.4%	0.0%	0.1%	64.2%	0.0%	11.0%	0.2%	0.0%	0.1%
2308西三河北部	8.3%	0.0%	8.5%	0.0%	0.4%	1.5%	73.5%	7.0%	0.7%	0.0%	0.2%
2309西三河南部西	9.3%	0.0%	7.8%	0.0%	0.3%	1.7%	0.3%	73.6%	6.0%	0.0%	1.0%
2310西三河南部東	7.4%	0.2%	4.4%	0.0%	0.2%	0.5%	4.2%	7.7%	72.8%	0.0%	2.5%
2311東三河北部	5.0%	0.0%	1.7%	0.0%	1.7%	0.0%	0.0%	0.0%	0.0%	8.3%	83.3%
2312東三河南部	5.0%	0.0%	1.2%	0.0%	0.0%	0.2%	0.0%	0.5%	1.0%	0.0%	92.0%

施設二次医療圏 患者二次医療圏	2313名古屋・尾張中部	2302海部	2304尾張東部	2305尾張西部	2306尾張北部	2307知多半島	2308西三河北部	2309西三河南部西	2310西三河南部東	2311東三河北部	2312東三河南部	流出患者率
2313名古屋・尾張中部	2,630	15	361	34	134	27	-	-	-	0	-	18.4%
2302海部	178	233	14	26	-	-	-	0	0	0	-	49.8%
2304尾張東部	105	0	334	0	25	-	-	16	0	0	-	31.8%
2305尾張西部	75	-	-	625	25	-	0	0	-	0	0	15.7%
2306尾張北部	154	-	63	31	727	-	0	0	-	0	0	26.1%
2307知多半島	139	-	61	0	-	530	0	91	-	0	-	35.8%
2308西三河北部	38	0	39	0	-	-	338	32	-	0	-	26.5%
2309西三河南部西	71	0	60	0	-	13	-	563	46	0	-	26.4%
2310西三河南部東	30	-	18	0	-	-	17	31	295	0	10	27.2%
2311東三河北部	-	0	-	0	-	0	0	0	0	-	50	91.7%
2312東三河南部	40	0	10	0	0	-	0	-	-	0	741	8.0%
流入患者率	24.1%	8.6%	65.5%	12.7%	21.4%	11.5%	8.9%	24.3%	18.3%	0.0%	9.2%	

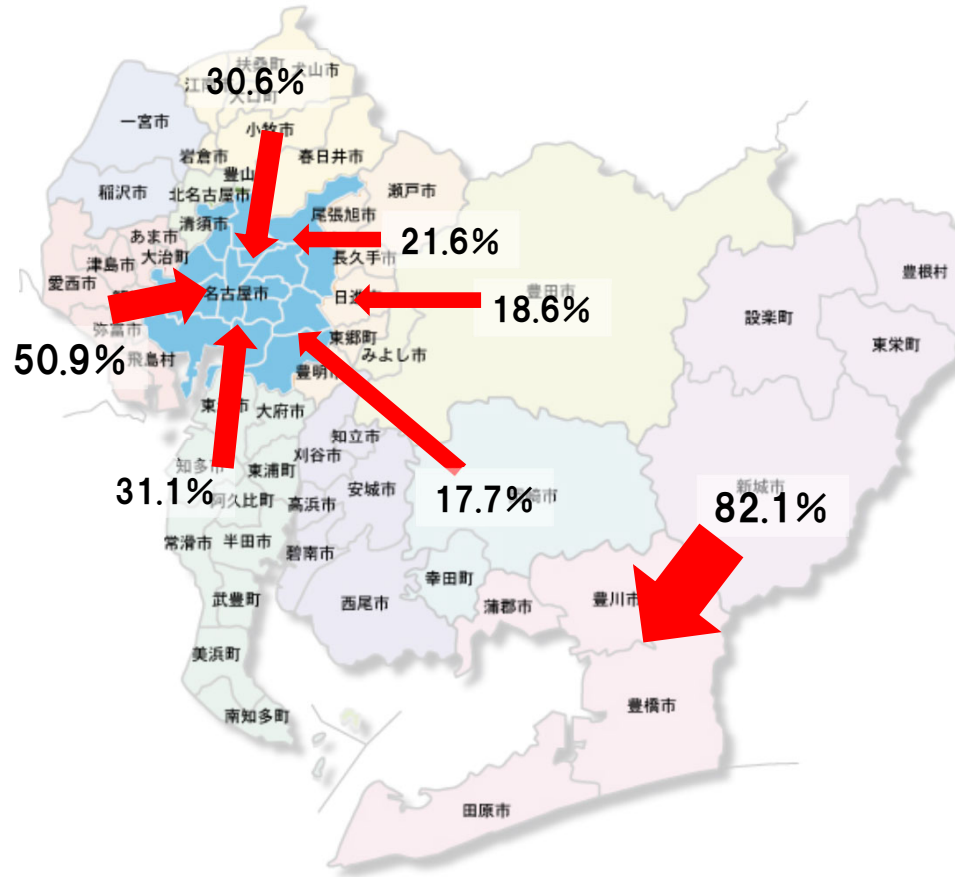
MDC01:神経系疾患 手術なし



施設二次医療圏 患者二次医療圏	2313名古屋・尾張中部	2302海部	2304尾張東部	2305尾張西部	2306尾張北部	2307知多半島	2308西三河北部	2309西三河南部西	2310西三河南部東	2311東三河北部	2312東三河南部
2313名古屋・尾張中部	85.0%	1.0%	9.1%	0.8%	2.7%	0.6%	0.2%	0.3%	0.1%	0.0%	0.1%
2302海部	28.1%	64.1%	1.5%	5.3%	0.6%	0.4%	0.0%	0.0%	0.0%	0.0%	0.0%
2304尾張東部	24.0%	0.0%	64.2%	0.1%	5.3%	0.9%	3.5%	1.7%	0.2%	0.0%	0.0%
2305尾張西部	6.3%	1.2%	0.7%	88.7%	2.6%	0.4%	0.2%	0.0%	0.0%	0.0%	0.0%
2306尾張北部	9.2%	0.1%	3.2%	4.8%	82.3%	0.3%	0.0%	0.1%	0.0%	0.0%	0.0%
2307知多半島	14.5%	0.0%	6.5%	0.1%	0.2%	70.9%	0.2%	7.4%	0.2%	0.0%	0.1%
2308西三河北部	4.1%	0.0%	4.9%	0.2%	0.5%	0.7%	84.3%	4.0%	1.2%	0.0%	0.1%
2309西三河南部西	5.2%	0.1%	6.2%	0.1%	0.3%	2.2%	0.7%	80.8%	3.7%	0.0%	0.8%
2310西三河南部東	2.5%	0.0%	2.1%	0.0%	0.2%	0.5%	4.7%	9.4%	78.4%	0.0%	2.0%
2311東三河北部	2.4%	0.0%	0.9%	0.0%	0.0%	0.9%	4.2%	0.3%	0.6%	38.0%	52.8%
2312東三河南部	2.0%	0.0%	1.2%	0.1%	0.3%	0.5%	0.2%	0.5%	0.8%	0.1%	94.4%

施設二次医療圏 患者二次医療圏	2313名古屋・尾張中部	2302海部	2304尾張東部	2305尾張西部	2306尾張北部	2307知多半島	2308西三河北部	2309西三河南部西	2310西三河南部東	2311東三河北部	2312東三河南部	流出患者利率
2313名古屋・尾張中部	13,674	161	1,469	128	441	102	34	51	17	-	13	15.0%
2302海部	596	1,362	31	112	12	-	0	-	-	0	-	35.9%
2304尾張東部	709	-	1,894	-	157	27	104	49	-	0	-	35.8%
2305尾張西部	235	44	26	3,326	96	15	-	0	-	0	-	11.3%
2306尾張北部	388	-	136	202	3,491	13	-	-	0	0	0	17.7%
2307知多半島	493	-	221	-	-	2,416	-	253	-	0	-	29.1%
2308西三河北部	135	0	161	-	16	24	2,765	131	40	0	-	15.7%
2309西三河南部西	183	-	216	-	10	78	26	2,832	130	0	28	19.2%
2310西三河南部東	58	-	49	-	-	11	110	219	1,823	0	47	21.6%
2311東三河北部	-	0	-	0	0	-	14	-	-	128	178	62.0%
2312東三河南部	91	-	54	-	13	25	-	23	35	-	4,324	5.6%
流入患者率	17.5%	13.6%	55.5%	12.2%	17.8%	11.2%	10.1%	20.5%	11.6%	3.8%	6.0%	

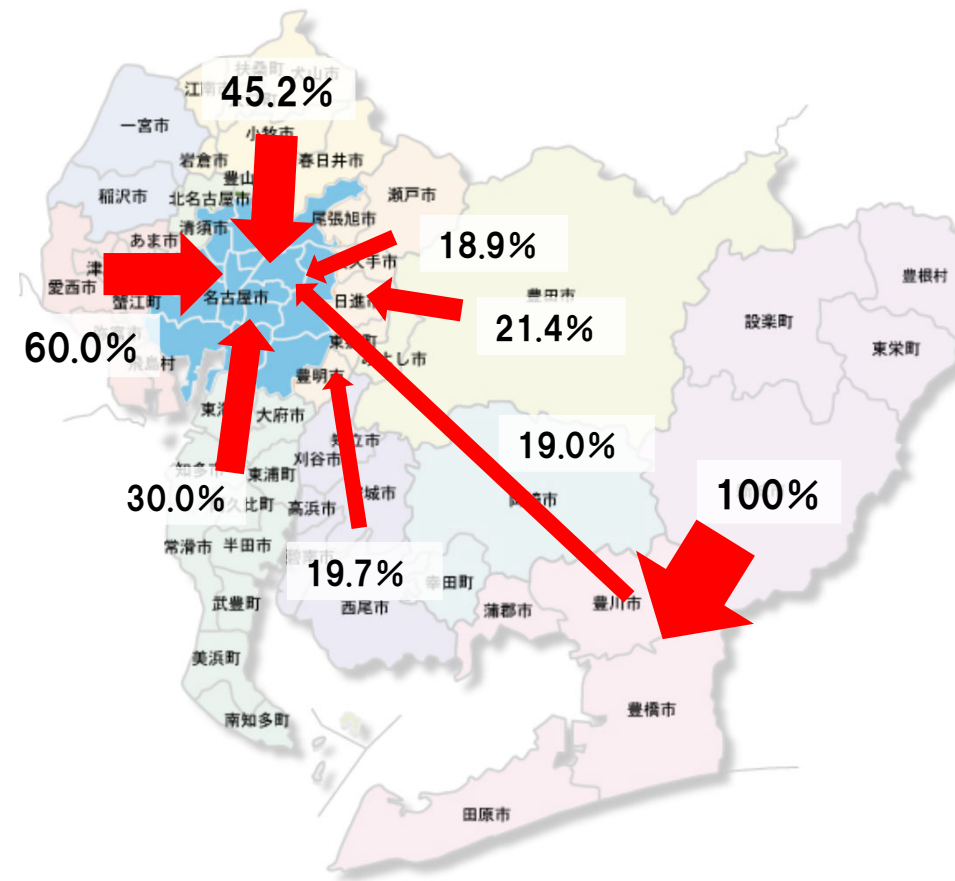
MDC02:眼科系疾患 手術あり



施設二次医療圏 患者二次医療圏	2313名古屋・尾張中部	2302海部	2304尾張東部	2305尾張西部	2306尾張北部	2307知多半島	2308西三河北部	2309西三河南部西	2310西三河南部東	2311東三河北部	2312東三河南部
2313名古屋・尾張中部	88.7%	0.2%	9.5%	0.6%	0.2%	0.8%	0.0%	0.1%	0.0%	0.0%	0.0%
2302海部	50.9%	40.6%	0.8%	7.0%	0.0%	0.6%	0.0%	0.0%	0.0%	0.0%	0.0%
2304尾張東部	21.6%	0.0%	75.8%	0.0%	0.0%	1.5%	1.1%	0.0%	0.0%	0.0%	0.0%
2305尾張西部	8.4%	1.1%	0.4%	88.5%	1.1%	0.5%	0.0%	0.0%	0.0%	0.0%	0.0%
2306尾張北部	30.6%	0.0%	4.5%	8.7%	54.6%	1.4%	0.0%	0.0%	0.1%	0.0%	0.0%
2307知多半島	31.1%	0.0%	6.4%	0.0%	0.0%	60.7%	0.0%	1.8%	0.1%	0.0%	0.0%
2308西三河北部	11.6%	0.0%	18.6%	0.9%	0.1%	1.1%	63.9%	2.7%	1.0%	0.0%	0.1%
2309西三河南部西	12.6%	0.0%	16.9%	0.2%	0.0%	1.9%	0.1%	65.5%	2.5%	0.0%	0.3%
2310西三河南部東	17.7%	0.0%	9.9%	0.1%	0.1%	1.4%	3.4%	13.3%	52.0%	0.0%	2.2%
2311東三河北部	4.1%	0.0%	2.6%	0.0%	0.0%	0.5%	9.2%	1.0%	0.5%	0.0%	82.1%
2312東三河南部	4.1%	0.0%	2.1%	0.0%	0.0%	0.7%	0.0%	0.7%	1.1%	0.0%	91.3%

施設二次医療圏 患者二次医療圏	2313名古屋・尾張中部	2302海部	2304尾張東部	2305尾張西部	2306尾張北部	2307知多半島	2308西三河北部	2309西三河南部西	2310西三河南部東	2311東三河北部	2312東三河南部	流出患者率
2313名古屋・尾張中部	9,952	24	1,064	65	17	90	-	-	-	0	-	11.3%
2302海部	730	582	12	100	0	-	0	0	0	0	0	59.4%
2304尾張東部	486	0	1,703	0	0	34	24	0	0	0	0	24.2%
2305尾張西部	222	28	11	2,347	30	14	0	0	0	0	0	11.5%
2306尾張北部	701	-	104	200	1,250	33	0	0	-	0	0	45.4%
2307知多半島	950	0	194	-	0	1,854	0	54	-	0	0	39.3%
2308西三河北部	237	0	380	18	-	22	1,302	55	20	0	-	36.1%
2309西三河南部西	413	0	556	-	0	64	-	2,153	81	0	10	34.5%
2310西三河南部東	276	0	154	-	-	22	53	208	813	0	34	48.0%
2311東三河北部	-	0	-	0	0	-	18	-	-	0	160	100.0%
2312東三河南部	168	0	86	-	0	29	-	27	45	0	3,746	8.7%
流入患者率	29.6%	8.3%	60.1%	14.4%	3.9%	14.6%	7.4%	14.1%	15.8%	0.0%	5.3%	

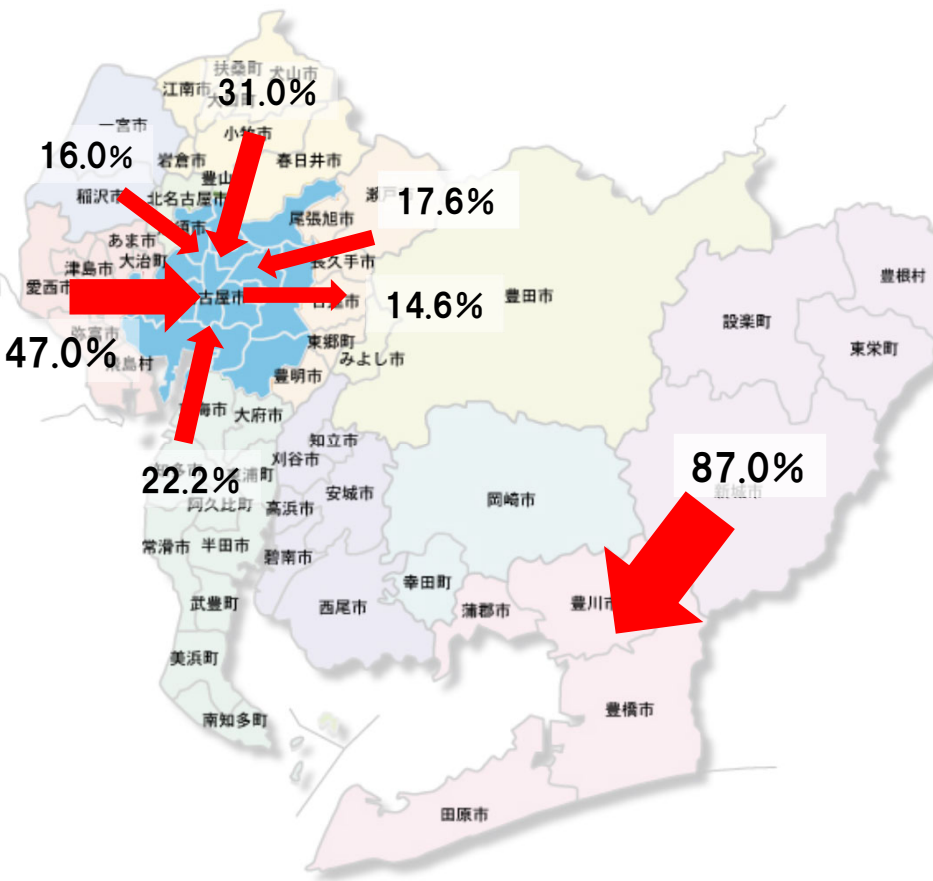
MDC02:眼科系疾患 手術なし



施設二次医療圏 患者二次医療圏	2313名古屋・尾張中部	2302海部	2304尾張東部	2305尾張西部	2306尾張北部	2307知多半島	2308西三河北部	2309西三河南部西	2310西三河南部東	2311東三河北部	2312東三河南部
2313名古屋・尾張中部	80.1%	0.0%	17.8%	0.0%	0.7%	1.4%	0.0%	0.0%	0.0%	0.0%	0.0%
2302海部	60.0%	20.0%	0.0%	12.0%	0.0%	8.0%	0.0%	0.0%	0.0%	0.0%	0.0%
2304尾張東部	18.9%	0.0%	79.7%	0.0%	0.0%	1.4%	0.0%	0.0%	0.0%	0.0%	0.0%
2305尾張西部	13.2%	0.0%	0.0%	81.6%	2.6%	2.6%	0.0%	0.0%	0.0%	0.0%	0.0%
2306尾張北部	45.2%	0.0%	13.7%	5.5%	35.6%	0.0%	0.0%	0.0%	0.0%	0.0%	0.0%
2307知多半島	30.0%	0.0%	13.3%	0.0%	0.0%	51.1%	0.0%	5.6%	0.0%	0.0%	0.0%
2308西三河北部	9.5%	0.0%	21.4%	0.0%	0.0%	2.4%	64.3%	2.4%	0.0%	0.0%	0.0%
2309西三河南部西	15.0%	0.0%	19.7%	0.0%	0.0%	4.8%	0.0%	58.5%	2.0%	0.0%	0.0%
2310西三河南部東	8.3%	0.0%	10.4%	0.0%	0.0%	0.0%	4.2%	16.7%	60.4%	0.0%	0.0%
2311東三河北部	0.0%	0.0%	0.0%	0.0%	0.0%	0.0%	0.0%	0.0%	0.0%	0.0%	100.0%
2312東三河南部	19.0%	0.0%	3.8%	0.0%	0.0%	0.0%	0.0%	0.0%	0.0%	0.0%	77.2%

施設二次医療圏 患者二次医療圏	2313名古屋・尾張中部	2302海部	2304尾張東部	2305尾張西部	2306尾張北部	2307知多半島	2308西三河北部	2309西三河南部西	2310西三河南部東	2311東三河北部	2312東三河南部	流出患者利率
2313名古屋・尾張中部	230	0	51	0	-	-	0	0	0	0	0	19.9%
2302海部	15	-	0	-	0	-	0	0	0	0	0	80.0%
2304尾張東部	14	0	59	0	0	-	0	0	0	0	0	20.3%
2305尾張西部	-	0	0	31	-	-	0	0	0	0	0	18.4%
2306尾張北部	33	0	10	-	26	0	0	0	0	0	0	64.4%
2307知多半島	27	0	12	0	0	46	0	-	0	0	0	48.9%
2308西三河北部	-	0	-	0	0	-	27	-	0	0	0	35.7%
2309西三河南部西	22	0	29	0	0	-	0	86	-	0	0	41.5%
2310西三河南部東	-	0	-	0	0	0	-	-	29	0	0	39.6%
2311東三河北部	0	0	0	0	0	0	0	0	0	0	-	100.0%
2312東三河南部	15	0	-	0	0	0	0	0	0	0	61	22.8%
流入患者率	37.7%	0.0%	66.9%	18.4%	10.3%	25.8%	6.9%	14.0%	9.4%	0.0%	4.7%	

MDC03:耳鼻咽喉科系疾患 手術あり

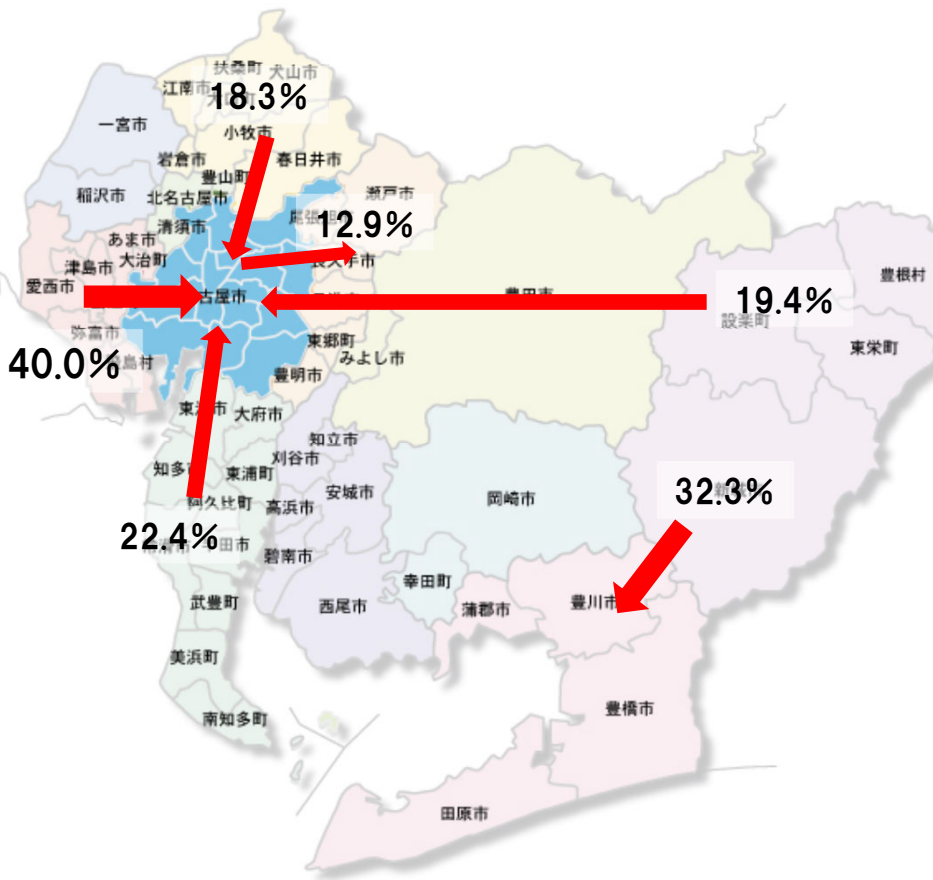


施設二次医療圏 患者二次医療圏	2313名古屋・尾張中部	2302海部	2304尾張東部	2305尾張西部	2306尾張北部	2307知多半島	2308西三河北部	2309西三河南部西	2310西三河南部東	2311東三河北部	2312東三河南部
2313名古屋・尾張中部	81.3%	0.1%	14.6%	0.9%	1.8%	0.7%	0.2%	0.3%	0.0%	0.0%	0.2%
2302海部	47.0%	47.0%	2.1%	3.9%	0.0%	0.0%	0.0%	0.0%	0.0%	0.0%	0.0%
2304尾張東部	17.6%	0.0%	76.9%	0.0%	0.6%	0.6%	2.8%	1.2%	0.2%	0.0%	0.2%
2305尾張西部	16.0%	0.4%	1.6%	80.1%	1.8%	0.2%	0.0%	0.0%	0.0%	0.0%	0.0%
2306尾張北部	31.0%	0.0%	7.2%	2.1%	58.8%	0.3%	0.2%	0.3%	0.0%	0.0%	0.0%
2307知多半島	22.2%	0.0%	11.4%	0.0%	0.0%	54.0%	0.0%	12.2%	0.0%	0.0%	0.3%
2308西三河北部	13.2%	0.0%	12.1%	0.2%	0.4%	1.1%	69.9%	1.5%	1.1%	0.0%	0.4%
2309西三河南部西	9.2%	0.0%	10.1%	0.1%	0.0%	0.9%	0.1%	75.3%	3.6%	0.0%	0.6%
2310西三河南部東	8.1%	0.0%	5.0%	0.0%	0.4%	0.4%	3.3%	11.2%	71.1%	0.0%	0.4%
2311東三河北部	4.3%	0.0%	4.3%	0.0%	0.0%	0.0%	4.3%	0.0%	0.0%	0.0%	87.0%
2312東三河南部	8.7%	0.0%	2.5%	0.4%	0.0%	0.8%	0.2%	1.0%	1.1%	0.0%	85.4%

施設二次医療圏 患者二次医療圏	2313名古屋・尾張中部	2302海部	2304尾張東部	2305尾張西部	2306尾張北部	2307知多半島	2308西三河北部	2309西三河南部西	2310西三河南部東	2311東三河北部	2312東三河南部	流出患者率
2313名古屋・尾張中部	2,066	-	370	22	45	17	-	-	-	0	-	18.7%
2302海部	157	157	-	13	0	0	0	0	0	0	0	53.0%
2304尾張東部	89	0	390	0	-	-	14	-	-	0	-	23.1%
2305尾張西部	90	-	-	451	10	-	0	0	0	0	0	19.9%
2306尾張北部	181	0	42	12	343	-	-	-	0	0	0	41.2%
2307知多半島	156	0	80	0	0	380	0	86	0	0	-	46.0%
2308西三河北部	61	0	56	-	-	-	323	-	-	0	-	30.1%
2309西三河南部西	63	0	69	-	0	-	-	516	25	0	-	24.7%
2310西三河南部東	37	0	23	0	-	-	15	51	324	0	-	28.9%
2311東三河北部	-	0	-	0	0	0	-	0	0	0	20	100.0%
2312東三河南部	46	0	13	-	0	-	-	-	-	0	449	14.6%
流入患者率	29.9%	2.5%	63.2%	10.2%	15.3%	9.5%	10.8%	24.2%	10.5%	0.0%	7.2%	

患者住所地による受療行動(MDC別)2022年度データ

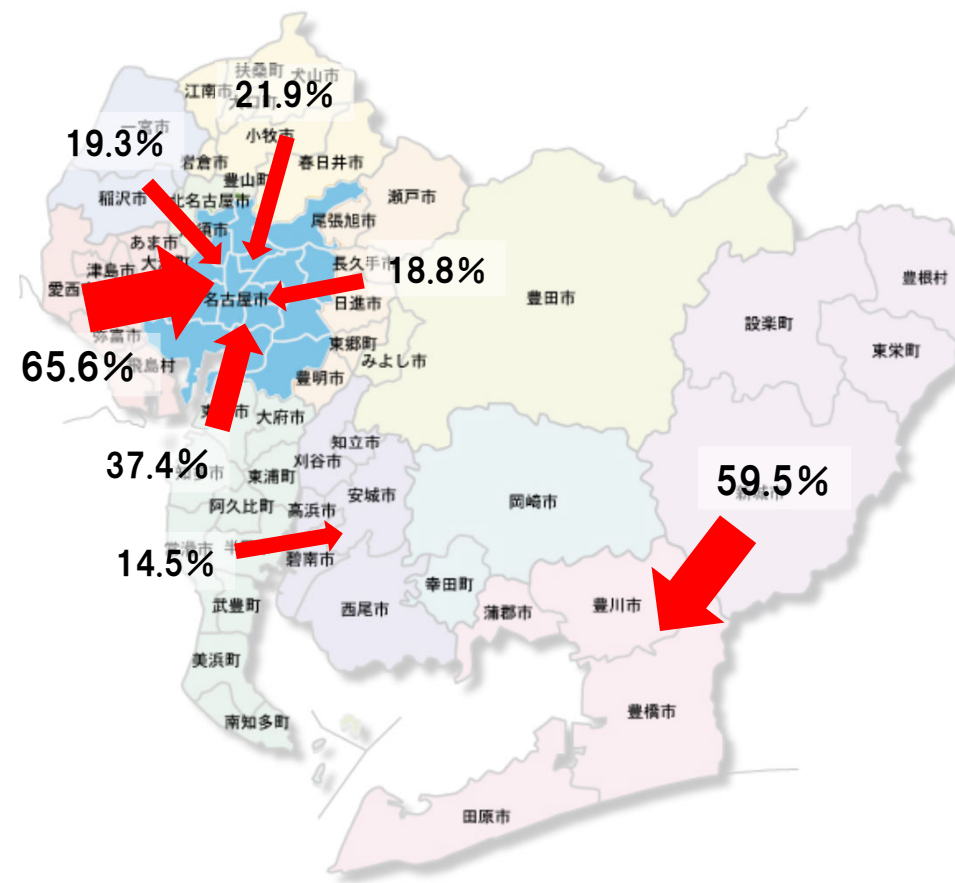
MDC03:耳鼻咽喉科系疾患 手術なし



施設二次医療圏 患者二次医療圏	2313名古屋・尾張中部	2302海部	2304尾張東部	2305尾張西部	2306尾張北部	2307知多半島	2308西三河北部	2309西三河南部西	2310西三河南部東	2311東三河北部	2312東三河南部
2313名古屋・尾張中部	83.7%	0.2%	12.9%	1.1%	1.3%	0.3%	0.2%	0.2%	0.1%	0.0%	0.0%
2302海部	40.0%	50.6%	2.8%	5.7%	0.3%	0.3%	0.2%	0.2%	0.0%	0.0%	0.0%
2304尾張東部	11.6%	0.0%	85.5%	0.3%	0.2%	0.1%	1.8%	0.3%	0.1%	0.0%	0.0%
2305尾張西部	11.6%	0.6%	0.8%	83.8%	2.8%	0.2%	0.0%	0.0%	0.0%	0.0%	0.2%
2306尾張北部	18.3%	0.0%	4.4%	3.0%	74.1%	0.2%	0.0%	0.0%	0.0%	0.0%	0.0%
2307知多半島	22.4%	0.0%	10.2%	0.4%	0.1%	59.9%	0.2%	6.9%	0.0%	0.0%	0.0%
2308西三河北部	6.4%	0.1%	9.4%	0.0%	1.2%	0.6%	79.0%	2.7%	0.7%	0.0%	0.0%
2309西三河南部西	6.2%	0.1%	10.9%	0.2%	0.0%	1.3%	0.4%	78.8%	1.7%	0.0%	0.5%
2310西三河南部東	8.4%	0.0%	4.5%	0.0%	0.0%	0.7%	4.2%	11.4%	69.9%	0.0%	1.0%
2311東三河北部	19.4%	0.0%	6.5%	0.0%	0.0%	0.0%	1.6%	0.0%	0.0%	40.3%	32.3%
2312東三河南部	3.2%	0.0%	1.6%	0.2%	0.0%	0.2%	0.1%	0.6%	0.8%	0.4%	92.8%

施設二次医療圏 患者二次医療圏	2313名古屋・尾張中部	2302海部	2304尾張東部	2305尾張西部	2306尾張北部	2307知多半島	2308西三河北部	2309西三河南部西	2310西三河南部東	2311東三河北部	2312東三河南部	流出患者率
2313名古屋・尾張中部	4,382	11	677	58	70	14	-	10	-	0	-	16.3%
2302海部	246	311	17	35	-	-	-	-	0	0	0	49.4%
2304尾張東部	105	0	773	-	-	-	16	-	-	0	0	14.5%
2305尾張西部	126	-	-	912	31	-	0	0	0	0	-	16.2%
2306尾張北部	215	0	52	35	871	-	0	0	0	0	0	25.9%
2307知多半島	256	0	116	-	-	684	-	79	0	0	0	40.1%
2308西三河北部	55	-	81	0	10	-	679	23	-	0	0	21.0%
2309西三河南部西	67	-	119	-	0	14	-	857	19	0	-	21.2%
2310西三河南部東	50	0	27	0	0	-	25	68	418	0	-	30.1%
2311東三河北部	12	0	-	0	0	0	-	0	0	25	20	59.7%
2312東三河南部	30	0	15	-	0	-	-	-	-	-	866	7.2%
流入患者率	21.0%	5.8%	59.1%	13.2%	11.8%	6.3%	7.9%	18.1%	7.9%	13.8%	3.9%	

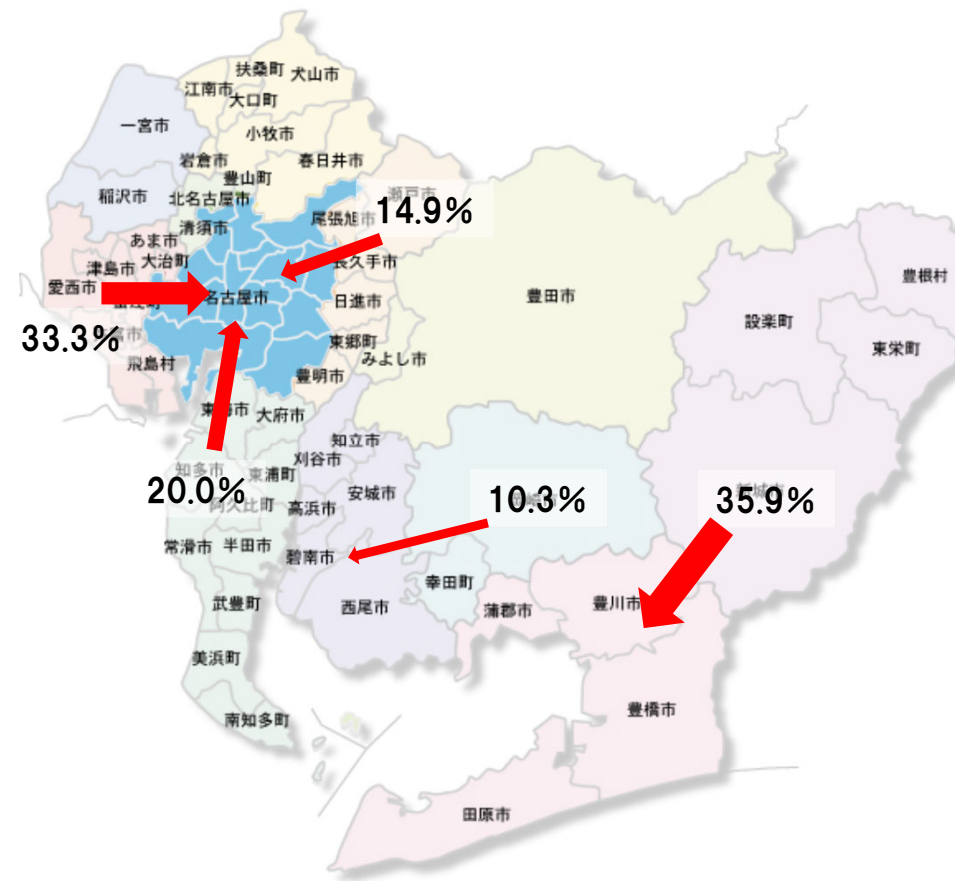
MDC04:呼吸器系疾患 手術あり



施設二次医療圏 患者二次医療圏	2313名古屋・尾張中部	2302海部	2304尾張東部	2305尾張西部	2306尾張北部	2307知多半島	2308西三河北部	2309西三河南部西	2310西三河南部東	2311東三河北部	2312東三河南部
2313名古屋・尾張中部	84.5%	0.3%	10.5%	0.6%	1.9%	0.0%	0.3%	0.1%	1.9%	0.0%	0.0%
2302海部	65.6%	27.5%	1.1%	5.3%	0.0%	0.0%	0.0%	0.0%	0.5%	0.0%	0.0%
2304尾張東部	18.8%	0.0%	77.1%	0.0%	0.4%	0.2%	2.3%	0.8%	0.4%	0.0%	0.0%
2305尾張西部	19.3%	0.2%	0.2%	78.7%	1.7%	0.0%	0.0%	0.0%	0.0%	0.0%	0.0%
2306尾張北部	21.9%	0.1%	4.9%	2.7%	69.8%	0.1%	0.0%	0.0%	0.4%	0.0%	0.0%
2307知多半島	37.4%	0.0%	14.3%	0.0%	0.0%	27.2%	0.2%	14.5%	6.5%	0.0%	0.0%
2308西三河北部	8.6%	0.0%	5.3%	0.0%	1.4%	0.5%	78.8%	4.0%	1.4%	0.0%	0.0%
2309西三河南部西	7.3%	0.2%	6.4%	0.0%	0.0%	0.3%	0.5%	79.4%	4.0%	0.0%	1.7%
2310西三河南部東	6.5%	0.0%	1.4%	0.0%	0.3%	0.3%	5.7%	10.2%	75.0%	0.0%	0.6%
2311東三河北部	9.5%	0.0%	2.4%	2.4%	0.0%	0.0%	7.1%	0.0%	0.0%	19.0%	59.5%
2312東三河南部	5.2%	0.0%	0.8%	0.0%	0.5%	0.0%	0.2%	1.2%	5.1%	0.3%	86.7%

施設二次医療圏 患者二次医療圏	2313名古屋・尾張中部	2302海部	2304尾張東部	2305尾張西部	2306尾張北部	2307知多半島	2308西三河北部	2309西三河南部西	2310西三河南部東	2311東三河北部	2312東三河南部	流出患者利率
2313名古屋・尾張中部	2,267	-	281	15	51	0	-	-	52	0	0	15.5%
2302海部	248	104	-	20	0	0	0	0	-	0	0	72.5%
2304尾張東部	98	0	401	0	-	-	12	-	-	0	0	22.9%
2305尾張西部	113	-	-	461	10	0	0	0	0	0	0	21.3%
2306尾張北部	178	-	40	22	567	-	0	0	-	0	0	30.2%
2307知多半島	212	0	81	0	0	154	-	82	37	0	0	72.8%
2308西三河北部	37	0	23	0	-	-	339	17	-	0	0	21.2%
2309西三河南部西	42	-	37	0	0	-	-	456	23	0	10	20.6%
2310西三河南部東	23	0	-	0	-	-	20	36	264	0	-	25.0%
2311東三河北部	-	0	-	-	0	0	-	0	0	-	25	81.0%
2312東三河南部	31	0	-	0	-	0	-	-	30	-	514	13.3%
流入患者率	30.3%	8.8%	54.4%	11.2%	11.4%	4.3%	12.4%	24.5%	37.0%	20.0%	6.7%	

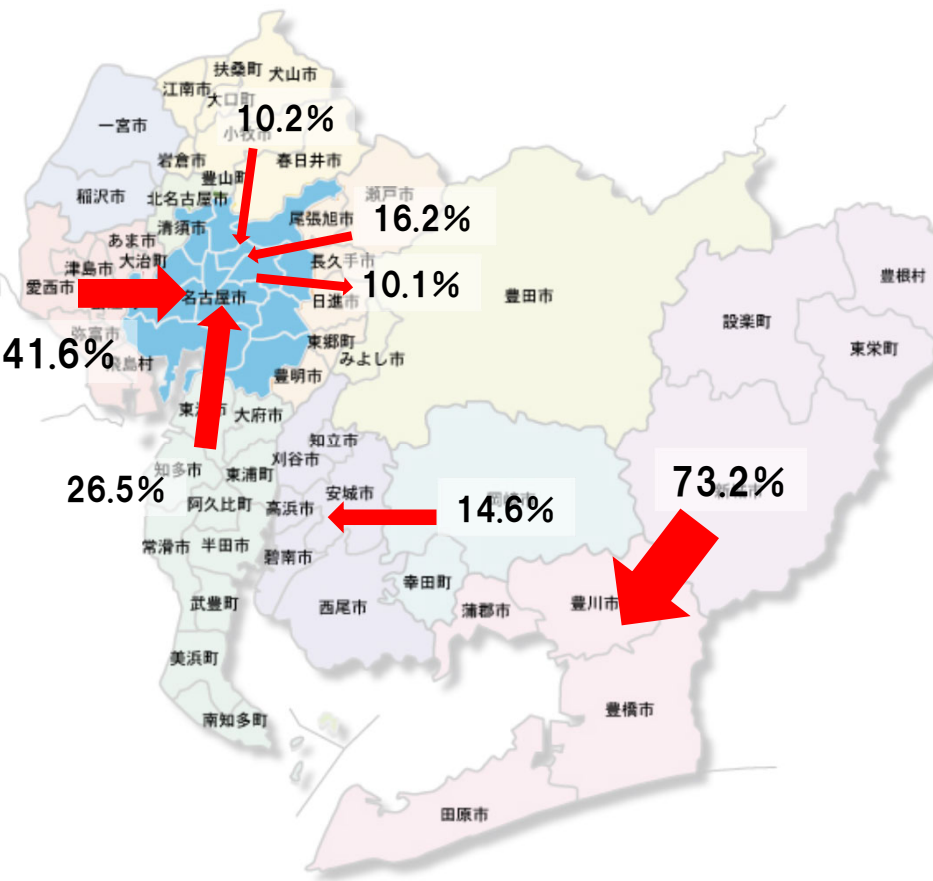
MDC04:呼吸器系疾患 手術なし



施設二次医療圏 患者二次医療圏	2313名古屋・尾張中部	2302海部	2304尾張東部	2305尾張西部	2306尾張北部	2307知多半島	2308西三河北部	2309西三河南部西	2310西三河南部東	2311東三河北部	2312東三河南部
2313名古屋・尾張中部	85.4%	0.4%	9.8%	0.8%	3.0%	0.4%	0.1%	0.1%	0.0%	0.0%	0.0%
2302海部	33.3%	59.7%	0.7%	4.7%	1.3%	0.1%	0.0%	0.1%	0.1%	0.0%	0.0%
2304尾張東部	14.9%	0.0%	79.0%	0.1%	2.4%	0.4%	2.4%	0.8%	0.0%	0.0%	0.0%
2305尾張西部	5.9%	1.0%	0.4%	89.7%	2.9%	0.1%	0.0%	0.0%	0.0%	0.0%	0.0%
2306尾張北部	6.7%	0.0%	4.5%	3.0%	85.5%	0.1%	0.0%	0.0%	0.1%	0.0%	0.0%
2307知多半島	20.0%	0.0%	6.2%	0.0%	0.5%	65.5%	0.0%	7.5%	0.1%	0.0%	0.0%
2308西三河北部	3.4%	0.0%	5.2%	0.0%	1.3%	0.1%	86.1%	2.6%	0.9%	0.0%	0.2%
2309西三河南部西	2.6%	0.0%	5.3%	0.0%	0.2%	1.1%	0.5%	86.2%	3.3%	0.0%	0.6%
2310西三河南部東	1.6%	0.0%	1.6%	0.0%	0.2%	0.2%	1.9%	10.3%	82.7%	0.1%	1.5%
2311東三河北部	1.6%	0.0%	0.5%	0.0%	0.0%	0.0%	2.7%	0.2%	0.2%	58.9%	35.9%
2312東三河南部	1.0%	0.0%	0.8%	0.0%	0.0%	0.1%	0.0%	0.5%	0.7%	0.3%	96.7%

施設二次医療圏 患者二次医療圏	2313名古屋・尾張中部	2302海部	2304尾張東部	2305尾張西部	2306尾張北部	2307知多半島	2308西三河北部	2309西三河南部西	2310西三河南部東	2311東三河北部	2312東三河南部	流出患者率
2313名古屋・尾張中部	19,429	87	2,224	189	672	80	20	24	11	-	-	14.6%
2302海部	1,005	1,798	21	142	39	-	0	-	-	0	-	40.3%
2304尾張東部	631	0	3,350	-	101	15	100	35	-	0	-	21.0%
2305尾張西部	336	58	21	5,088	165	-	0	-	-	0	0	10.3%
2306尾張北部	440	-	296	195	5,588	-	-	0	-	0	0	14.5%
2307知多半島	1,028	0	317	-	28	3,360	-	387	-	0	-	34.5%
2308西三河北部	114	0	173	-	45	-	2,874	87	31	0	-	13.9%
2309西三河南部西	136	-	274	-	-	58	27	4,447	172	0	31	13.8%
2310西三河南部東	54	0	55	0	-	-	62	344	2,769	-	49	17.3%
2311東三河北部	-	0	-	0	0	0	12	-	-	261	159	41.1%
2312東三河南部	52	0	42	-	-	-	-	25	37	14	5,178	3.3%
流入患者率	16.4%	7.6%	50.6%	9.5%	16.0%	5.2%	7.3%	16.9%	8.8%	6.1%	4.7%	

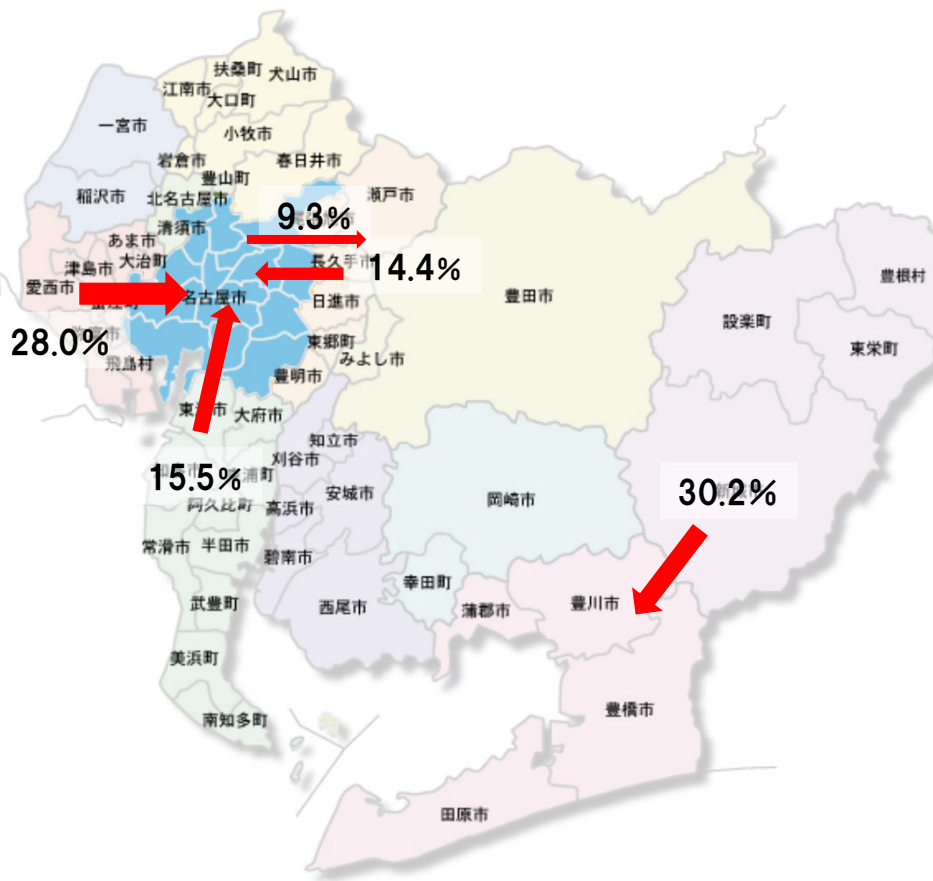
MDC05:循環器系疾患 手術あり



施設二次医療圏 患者二次医療圏	2313名 古屋・尾 張中部	2302海 部	2304尾 張東部	2305尾 張西部	2306尾 張北部	2307知 多半島	2308西 三河北 部	2309西 三河南 部西	2310西 三河南 部東	2311東 三河北 部	2312東 三河南 部
2313名古屋・尾張中部	85.2%	0.2%	10.1%	0.9%	3.2%	0.1%	0.1%	0.1%	0.0%	0.0%	0.0%
2302海部	41.6%	49.7%	0.8%	7.4%	0.3%	0.1%	0.0%	0.1%	0.1%	0.0%	0.0%
2304尾張東部	16.2%	0.0%	79.3%	0.1%	0.9%	0.3%	2.1%	0.7%	0.3%	0.0%	0.1%
2305尾張西部	5.0%	0.8%	0.4%	92.5%	1.3%	0.0%	0.0%	0.0%	0.0%	0.0%	0.1%
2306尾張北部	10.2%	0.1%	4.5%	5.4%	79.6%	0.1%	0.1%	0.1%	0.0%	0.0%	0.0%
2307知多半島	26.5%	0.0%	9.2%	0.0%	0.1%	55.4%	0.0%	8.6%	0.2%	0.0%	0.0%
2308西三河北部	3.7%	0.0%	5.8%	0.2%	0.2%	0.0%	86.6%	2.7%	0.7%	0.0%	0.0%
2309西三河南部西	4.5%	0.0%	6.0%	0.0%	0.0%	0.6%	0.4%	85.7%	2.3%	0.0%	0.3%
2310西三河南部東	2.9%	0.0%	3.9%	0.1%	0.1%	0.2%	5.7%	14.6%	71.7%	0.0%	0.8%
2311東三河北部	6.2%	0.0%	8.2%	0.0%	1.0%	0.0%	5.2%	0.0%	1.0%	5.2%	73.2%
2312東三河南部	3.2%	0.0%	1.2%	0.2%	0.1%	0.2%	0.2%	1.2%	0.8%	0.0%	92.9%

施設二次医療圏 患者二次医療圏	2313名 古屋・尾 張中部	2302海 部	2304尾 張東部	2305尾 張西部	2306尾 張北部	2307知 多半島	2308西 三河北 部	2309西 三河南 部西	2310西 三河南 部東	2311東 三河北 部	2312東 三河南 部	流出 患者率
2313名古屋・尾張中部	10,099	24	1,197	103	375	11	17	16	-	0	-	14.8%
2302海部	664	793	13	118	-	-	0	-	-	0	0	50.3%
2304尾張東部	360	0	1,762	-	19	-	46	16	-	0	-	20.7%
2305尾張西部	156	24	13	2,879	39	-	0	0	0	0	-	7.5%
2306尾張北部	382	-	169	202	2,969	-	-	-	0	0	0	20.4%
2307知多半島	724	0	251	0	-	1,514	-	236	-	0	0	44.6%
2308西三河北部	79	0	123	-	-	0	1,834	58	15	0	0	13.4%
2309西三河南部西	105	0	140	-	-	15	10	1,987	53	0	-	14.3%
2310西三河南部東	39	0	53	-	-	-	78	198	975	0	11	28.3%
2311東三河北部	-	0	-	0	-	0	-	0	-	-	71	94.8%
2312東三河南部	44	0	16	-	-	-	-	16	11	0	1,288	7.1%
流入患者率	20.2%	5.9%	53.0%	13.1%	13.1%	2.7%	8.2%	21.5%	9.1%	0.0%	6.9%	

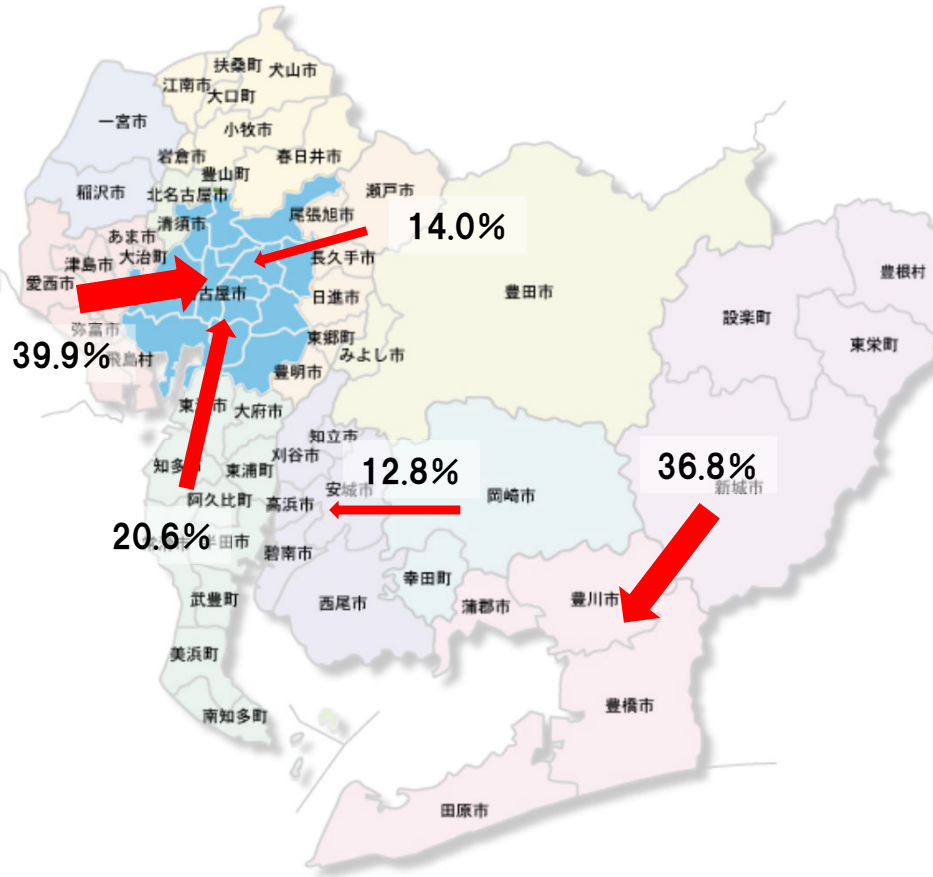
MDC05:循環器系疾患 手術なし



施設二次医療圏 患者二次医療圏	2313名古屋・尾張中部	2302海部	2304尾張東部	2305尾張西部	2306尾張北部	2307知多半島	2308西三河北部	2309西三河南部西	2310西三河南部東	2311東三河北部	2312東三河南部
2313名古屋・尾張中部	85.5%	0.4%	9.3%	0.9%	3.2%	0.3%	0.1%	0.1%	0.1%	0.0%	0.1%
2302海部	28.0%	64.0%	0.9%	6.1%	0.3%	0.2%	0.1%	0.2%	0.0%	0.0%	0.0%
2304尾張東部	14.4%	0.0%	79.7%	0.1%	1.1%	0.5%	2.3%	1.6%	0.3%	0.0%	0.0%
2305尾張西部	1.8%	0.5%	0.3%	95.6%	1.7%	0.1%	0.0%	0.0%	0.1%	0.0%	0.0%
2306尾張北部	4.4%	0.1%	2.0%	4.2%	89.0%	0.1%	0.0%	0.0%	0.0%	0.0%	0.0%
2307知多半島	15.5%	0.0%	5.6%	0.0%	0.1%	70.0%	0.0%	8.5%	0.1%	0.0%	0.0%
2308西三河北部	1.7%	0.0%	3.6%	0.0%	0.2%	0.3%	90.1%	2.8%	1.2%	0.0%	0.1%
2309西三河南部西	1.7%	0.0%	5.4%	0.0%	0.0%	1.6%	0.8%	87.4%	2.2%	0.0%	0.7%
2310西三河南部東	1.0%	0.0%	1.1%	0.1%	0.1%	0.9%	3.1%	7.4%	85.1%	0.0%	1.2%
2311東三河北部	0.4%	0.0%	1.1%	0.0%	0.0%	0.0%	3.6%	0.0%	0.4%	64.4%	30.2%
2312東三河南部	0.8%	0.0%	0.4%	0.0%	0.0%	0.2%	0.0%	0.4%	0.5%	0.0%	97.6%

施設二次医療圏 患者二次医療圏	2313名古屋・尾張中部	2302海部	2304尾張東部	2305尾張西部	2306尾張北部	2307知多半島	2308西三河北部	2309西三河南部西	2310西三河南部東	2311東三河北部	2312東三河南部	流出患者率
2313名古屋・尾張中部	11,112	52	1,210	120	416	38	11	13	12	0	-	14.5%
2302海部	453	1,034	15	98	-	-	-	-	0	0	0	36.0%
2304尾張東部	306	0	1,691	-	23	10	49	33	-	0	-	20.3%
2305尾張西部	66	18	10	3,513	61	-	0	0	-	0	-	4.4%
2306尾張北部	168	-	78	162	3,391	-	-	-	-	0	-	11.0%
2307知多半島	487	-	176	-	-	2,194	-	267	-	0	-	30.0%
2308西三河北部	39	-	84	0	-	-	2,101	65	27	0	-	9.9%
2309西三河南部西	44	-	139	0	-	42	21	2,245	56	0	19	12.6%
2310西三河南部東	17	0	18	-	-	15	51	121	1,383	0	19	14.9%
2311東三河北部	-	0	-	0	0	0	10	0	-	181	85	35.6%
2312東三河南部	22	0	12	0	0	-	-	12	13	-	2,705	2.4%
流入患者率	12.6%	6.9%	50.8%	9.9%	13.2%	5.6%	6.5%	18.7%	8.1%	0.5%	4.8%	

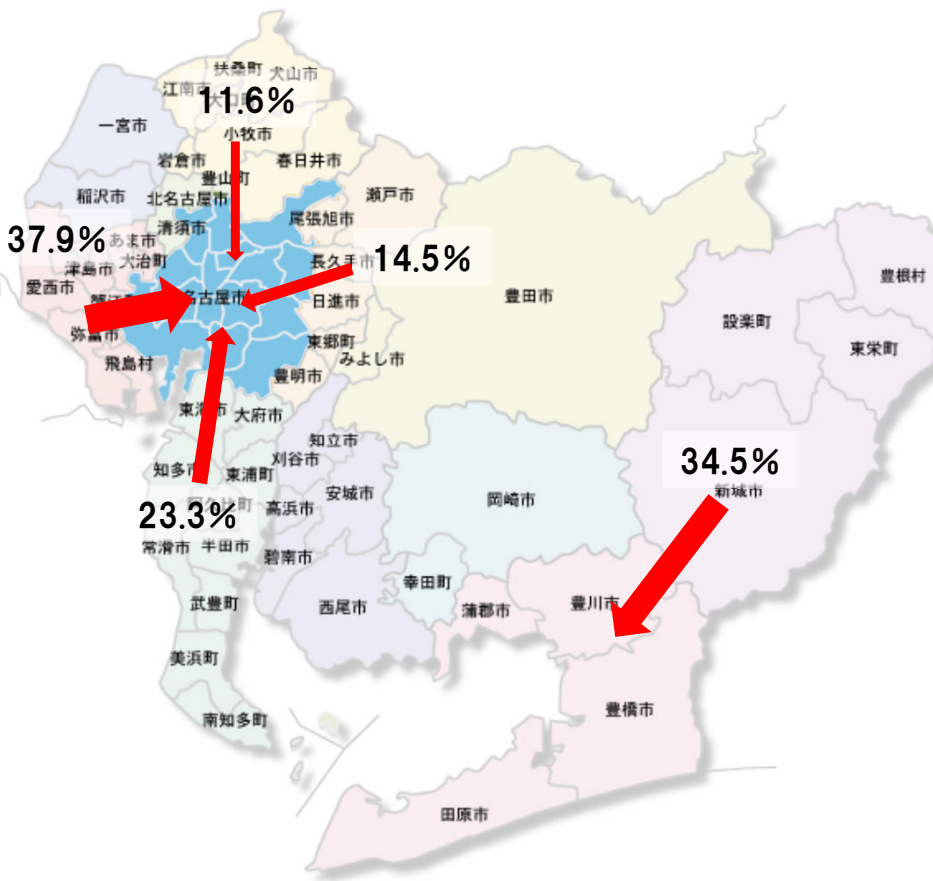
MDC06:消化器系疾患、肝臓・胆道・膵臓疾患 手術あり



施設二次医療圏 患者二次医療圏	2313名古屋・尾張中部	2302海部	2304尾張東部	2305尾張西部	2306尾張北部	2307知多半島	2308西三河北部	2309西三河南部西	2310西三河南部東	2311東三河北部	2312東三河南部
2313名古屋・尾張中部	87.7%	0.2%	9.4%	0.9%	1.4%	0.1%	0.2%	0.2%	0.1%	0.0%	0.0%
2302海部	39.9%	53.5%	0.7%	5.1%	0.4%	0.1%	0.1%	0.1%	0.0%	0.0%	0.1%
2304尾張東部	14.0%	0.0%	82.4%	0.0%	0.5%	0.0%	2.4%	0.5%	0.1%	0.0%	0.0%
2305尾張西部	7.3%	0.8%	0.6%	89.4%	1.8%	0.0%	0.0%	0.0%	0.0%	0.0%	0.0%
2306尾張北部	11.6%	0.0%	3.7%	4.0%	80.5%	0.1%	0.0%	0.0%	0.0%	0.0%	0.0%
2307知多半島	20.6%	0.0%	6.3%	0.1%	0.1%	63.5%	0.1%	9.2%	0.1%	0.0%	0.0%
2308西三河北部	4.5%	0.0%	6.2%	0.1%	0.0%	0.3%	84.2%	4.3%	0.3%	0.0%	0.0%
2309西三河南部西	3.7%	0.0%	6.4%	0.1%	0.0%	0.5%	0.5%	85.2%	2.9%	0.0%	0.7%
2310西三河南部東	3.5%	0.0%	2.4%	0.0%	0.0%	0.0%	3.4%	12.8%	76.0%	0.0%	1.8%
2311東三河北部	3.2%	0.0%	1.1%	0.0%	0.0%	0.3%	2.9%	0.3%	1.3%	54.1%	36.8%
2312東三河南部	2.8%	0.0%	0.8%	0.0%	0.0%	0.0%	0.1%	0.5%	1.0%	0.1%	94.7%

施設二次医療圏 患者二次医療圏	2313名古屋・尾張中部	2302海部	2304尾張東部	2305尾張西部	2306尾張北部	2307知多半島	2308西三河北部	2309西三河南部西	2310西三河南部東	2311東三河北部	2312東三河南部	流出患者率
2313名古屋・尾張中部	23,617	41	2,523	233	368	31	44	41	14	0	-	12.3%
2302海部	1,410	1,891	26	179	13	-	-	-	0	0	-	46.5%
2304尾張東部	680	-	4,008	-	26	-	116	23	-	0	-	17.6%
2305尾張西部	489	53	41	5,951	117	-	-	0	-	0	-	10.6%
2306尾張北部	842	-	269	288	5,857	-	-	-	-	0	-	19.5%
2307知多半島	1,190	0	363	-	-	3,666	-	528	-	0	0	36.5%
2308西三河北部	181	-	251	-	-	12	3,389	173	14	0	0	15.8%
2309西三河南部西	221	0	380	-	-	32	28	5,083	171	0	42	14.8%
2310西三河南部東	127	0	87	-	-	-	122	461	2,728	0	63	24.0%
2311東三河北部	20	0	-	0	0	-	18	-	-	337	229	45.9%
2312東三河南部	208	0	61	-	-	-	-	38	72	10	7,138	5.3%
流入患者率	18.5%	4.9%	50.0%	10.8%	8.4%	2.6%	9.3%	20.0%	9.5%	2.9%	4.6%	

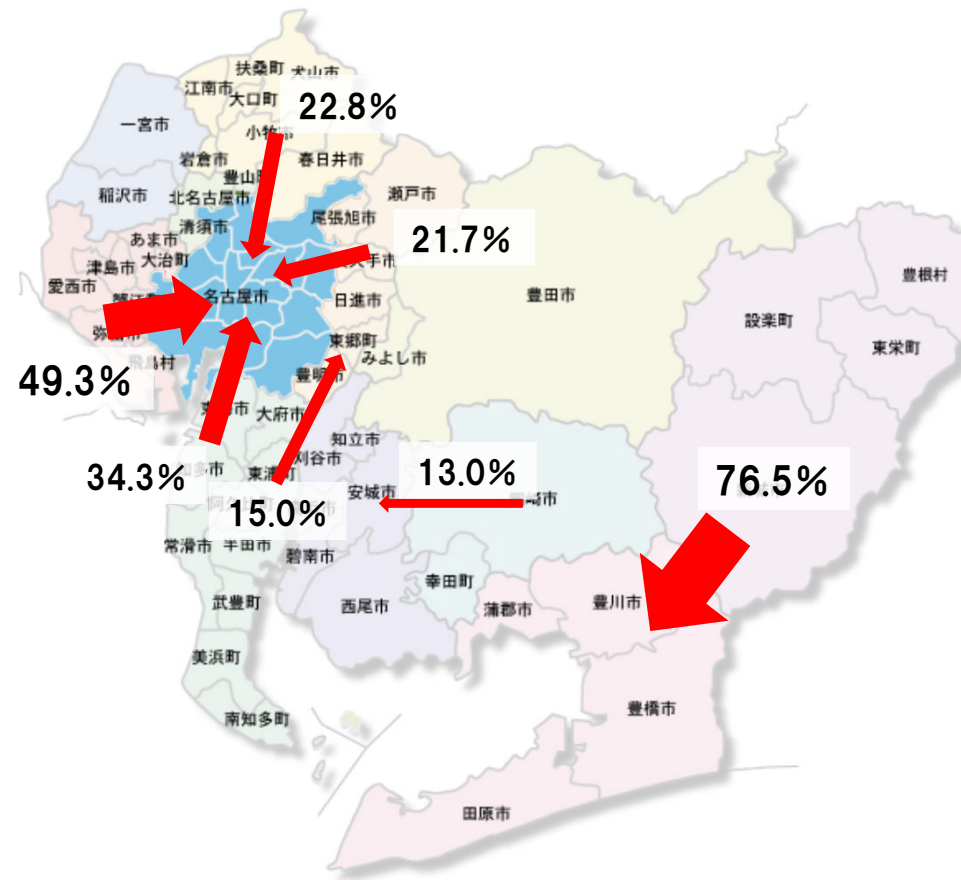
MDC06:消化器系疾患、肝臓・胆道・膵臓疾患 手術なし



施設二次医療圏 患者二次医療圏	2313名 古屋・尾 張中部	2302海 部	2304尾 張東部	2305尾 張西部	2306尾 張北部	2307知 多半島	2308西 三河北 部	2309西 三河南 部西	2310西 三河南 部東	2311東 三河北 部	2312東 三河南 部
2313名古屋・尾張中部	86.2%	0.3%	10.0%	0.8%	1.5%	0.9%	0.2%	0.1%	0.0%	0.0%	0.0%
2302海部	37.9%	53.1%	1.3%	5.3%	0.3%	2.2%	0.0%	0.0%	0.0%	0.0%	0.0%
2304尾張東部	14.5%	0.0%	82.2%	0.1%	0.6%	0.5%	1.6%	0.4%	0.0%	0.0%	0.0%
2305尾張西部	7.8%	1.0%	0.4%	88.5%	1.8%	0.5%	0.0%	0.0%	0.0%	0.0%	0.0%
2306尾張北部	11.6%	0.0%	4.1%	3.4%	79.8%	1.0%	0.0%	0.0%	0.0%	0.0%	0.1%
2307知多半島	23.3%	0.0%	5.7%	0.1%	0.1%	61.1%	0.0%	9.6%	0.0%	0.0%	0.0%
2308西三河北部	4.9%	0.0%	6.8%	0.1%	0.1%	3.4%	79.5%	4.5%	0.6%	0.1%	0.0%
2309西三河南部西	4.6%	0.0%	4.9%	0.0%	0.1%	2.9%	0.2%	84.4%	2.2%	0.0%	0.6%
2310西三河南部東	3.2%	0.0%	2.6%	0.0%	0.1%	1.0%	3.3%	10.6%	77.1%	0.0%	2.1%
2311東三河北部	4.0%	0.0%	2.1%	0.0%	0.0%	1.0%	3.0%	0.0%	0.6%	54.9%	34.5%
2312東三河南部	3.0%	0.0%	0.7%	0.1%	0.1%	1.4%	0.0%	0.4%	0.8%	0.2%	93.4%

施設二次医療圏 患者二次医療圏	2313名 古屋・尾 張中部	2302海 部	2304尾 張東部	2305尾 張西部	2306尾 張北部	2307知 多半島	2308西 三河北 部	2309西 三河南 部西	2310西 三河南 部東	2311東 三河北 部	2312東 三河南 部	流出 患者率
2313名古屋・尾張中部	19,148	60	2,225	173	327	200	34	30	-	0	-	13.8%
2302海部	999	1,402	33	139	-	57	0	0	0	-	0	46.9%
2304尾張東部	635	-	3,610	-	28	24	72	17	-	0	0	17.8%
2305尾張西部	386	48	19	4,381	91	25	0	0	0	0	0	11.5%
2306尾張北部	632	-	223	183	4,338	56	-	0	-	0	-	20.2%
2307知多半島	1,040	0	255	-	-	2,732	-	427	-	-	-	38.9%
2308西三河北部	153	0	215	-	-	108	2,503	142	20	-	-	20.5%
2309西三河南部西	219	0	233	-	-	137	10	3,985	105	0	26	15.6%
2310西三河南部東	84	0	69	0	-	25	87	277	2,020	0	55	22.9%
2311東三河北部	21	0	11	0	0	-	16	0	-	288	181	45.1%
2312東三河南部	166	0	40	-	-	77	-	20	45	14	5,249	6.6%
流入患者率	18.5%	7.3%	47.9%	10.5%	9.8%	20.7%	8.2%	18.6%	8.4%	5.9%	4.9%	

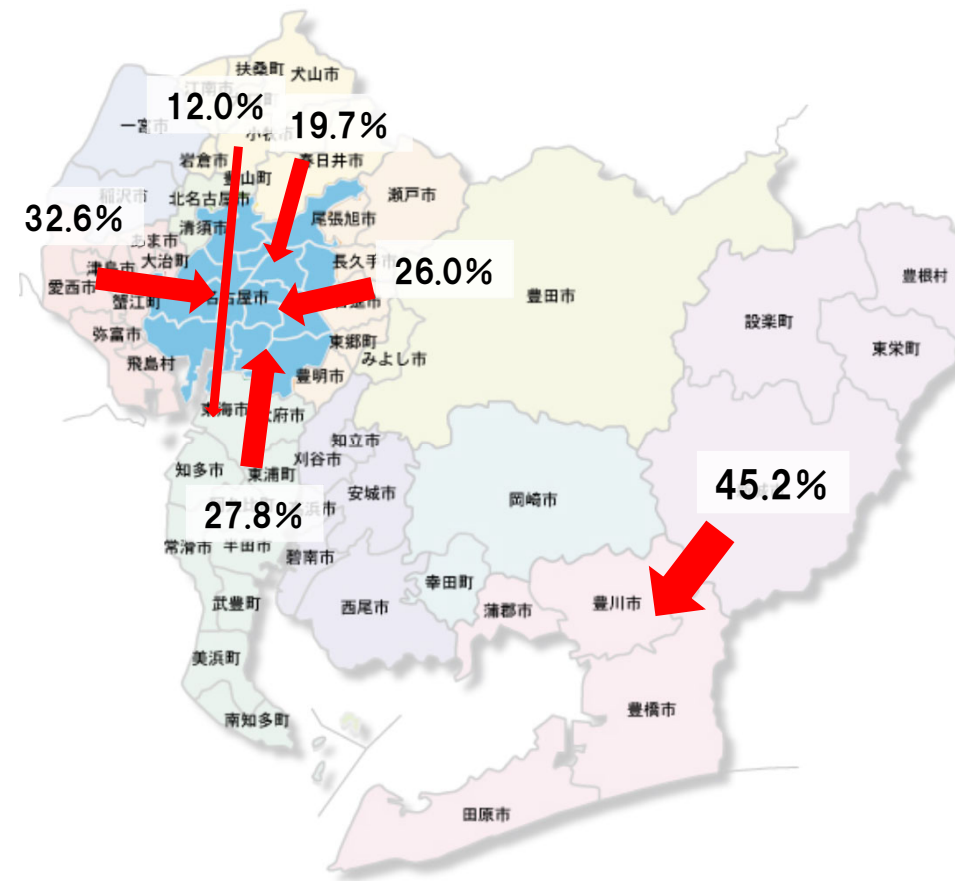
MDC07:筋骨格系疾患 手術あり



施設二次医療圏 患者二次医療圏	2313名古屋・尾張中部	2302海部	2304尾張東部	2305尾張西部	2306尾張北部	2307知多半島	2308西三河北部	2309西三河南部西	2310西三河南部東	2311東三河北部	2312東三河南部
2313名古屋・尾張中部	83.4%	0.9%	11.3%	1.4%	1.9%	0.4%	0.5%	0.2%	0.1%	0.0%	0.1%
2302海部	49.3%	36.9%	1.9%	10.4%	0.8%	0.1%	0.3%	0.2%	0.0%	0.0%	0.0%
2304尾張東部	21.7%	0.2%	68.8%	1.5%	1.1%	1.6%	4.1%	0.7%	0.3%	0.0%	0.0%
2305尾張西部	10.9%	0.8%	0.3%	76.7%	10.7%	0.4%	0.1%	0.1%	0.0%	0.0%	0.0%
2306尾張北部	22.8%	0.3%	5.6%	3.9%	66.7%	0.2%	0.4%	0.1%	0.1%	0.0%	0.0%
2307知多半島	34.3%	0.2%	15.0%	1.1%	1.2%	37.9%	0.7%	9.3%	0.3%	0.0%	0.1%
2308西三河北部	8.4%	0.1%	11.1%	0.6%	0.3%	0.7%	74.1%	2.6%	2.1%	0.0%	0.1%
2309西三河南部西	9.2%	0.1%	12.0%	0.9%	0.6%	2.0%	3.4%	65.7%	5.5%	0.0%	0.5%
2310西三河南部東	7.6%	0.0%	9.0%	0.7%	0.0%	0.5%	10.2%	13.0%	57.6%	0.0%	1.4%
2311東三河北部	6.1%	0.0%	2.3%	0.0%	0.0%	0.0%	5.3%	1.5%	2.3%	6.1%	76.5%
2312東三河南部	4.6%	0.0%	2.2%	0.1%	0.7%	0.1%	1.1%	3.3%	3.7%	0.0%	84.1%

施設二次医療圏 患者二次医療圏	2313名古屋・尾張中部	2302海部	2304尾張東部	2305尾張西部	2306尾張北部	2307知多半島	2308西三河北部	2309西三河南部西	2310西三河南部東	2311東三河北部	2312東三河南部	流出患者利率
2313名古屋・尾張中部	6,394	72	864	104	145	29	36	17	-	0	-	16.6%
2302海部	432	324	17	91	-	-	-	-	0	0	0	63.1%
2304尾張東部	233	-	740	16	12	17	44	-	-	0	0	31.2%
2305尾張西部	177	13	-	1,247	174	-	-	-	0	0	0	23.3%
2306尾張北部	428	-	105	73	1,254	-	-	-	-	0	0	33.3%
2307知多半島	553	-	242	17	19	610	-	150	-	0	-	62.1%
2308西三河北部	111	-	147	-	-	-	980	34	28	0	-	25.9%
2309西三河南部西	148	-	193	15	-	32	55	1,055	89	0	-	34.3%
2310西三河南部東	78	0	93	-	0	-	105	134	593	0	14	42.4%
2311東三河北部	-	0	-	0	0	0	-	-	-	-	101	93.9%
2312東三河南部	78	0	37	-	12	-	19	56	62	0	1,420	15.9%
流入患者率	26.0%	23.0%	69.7%	21.1%	23.3%	14.8%	22.7%	27.8%	25.0%	0.0%	8.3%	

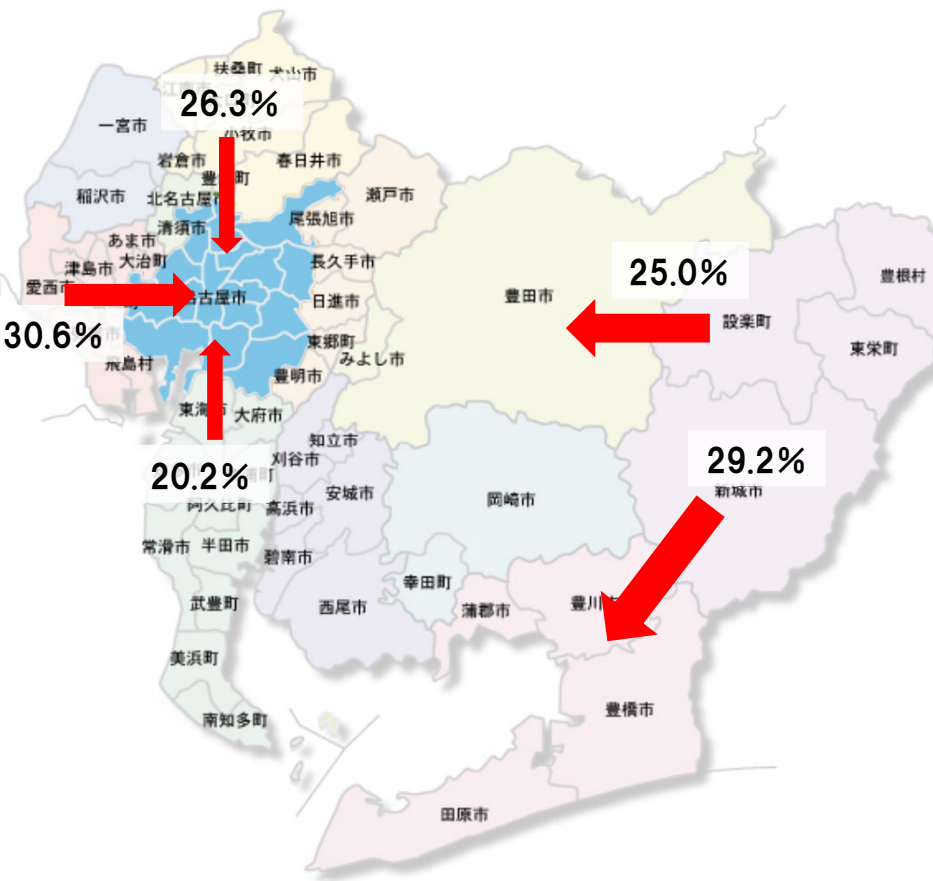
MDC07:筋骨格系疾患 手術なし



施設二次医療圏 患者二次医療圏	2313名古屋・尾張中部	2302海部	2304尾張東部	2305尾張西部	2306尾張北部	2307知多半島	2308西三河北部	2309西三河南部西	2310西三河南部東	2311東三河北部	2312東三河南部
2313名古屋・尾張中部	84.1%	0.5%	7.7%	0.9%	1.2%	5.1%	0.2%	0.2%	0.1%	0.0%	0.0%
2302海部	32.6%	48.0%	1.1%	6.9%	0.2%	11.1%	0.2%	0.2%	0.0%	0.0%	0.0%
2304尾張東部	26.0%	0.0%	61.5%	2.3%	1.7%	3.7%	3.7%	1.1%	0.0%	0.0%	0.0%
2305尾張西部	7.8%	0.5%	0.9%	87.0%	1.7%	2.1%	0.0%	0.0%	0.0%	0.0%	0.0%
2306尾張北部	19.7%	0.0%	2.8%	4.9%	60.0%	12.0%	0.4%	0.1%	0.1%	0.0%	0.0%
2307知多半島	27.8%	0.2%	10.5%	1.7%	0.1%	51.8%	0.4%	7.0%	0.6%	0.0%	0.0%
2308西三河北部	7.2%	0.0%	8.3%	0.4%	0.1%	0.4%	78.5%	4.0%	1.0%	0.0%	0.0%
2309西三河南部西	10.5%	0.0%	9.8%	1.1%	0.1%	4.7%	2.7%	68.2%	2.8%	0.0%	0.2%
2310西三河南部東	5.8%	0.0%	7.2%	1.0%	0.0%	4.8%	8.8%	7.2%	64.2%	0.0%	0.9%
2311東三河北部	4.8%	0.0%	3.6%	0.0%	0.0%	3.6%	9.5%	1.2%	1.2%	31.0%	45.2%
2312東三河南部	4.4%	0.0%	2.4%	0.4%	0.1%	3.6%	1.4%	2.2%	1.8%	0.3%	83.4%

施設二次医療圏 患者二次医療圏	2313名古屋・尾張中部	2302海部	2304尾張東部	2305尾張西部	2306尾張北部	2307知多半島	2308西三河北部	2309西三河南部西	2310西三河南部東	2311東三河北部	2312東三河南部	流出患者利率
2313名古屋・尾張中部	4,813	28	440	51	67	290	12	14	-	0	-	15.9%
2302海部	209	308	-	44	-	71	-	-	0	0	0	52.0%
2304尾張東部	183	0	433	16	12	26	26	-	0	0	0	38.5%
2305尾張西部	93	-	11	1,039	20	25	0	0	0	0	0	13.0%
2306尾張北部	264	0	37	65	804	161	-	-	-	0	0	40.0%
2307知多半島	302	-	114	19	-	564	-	76	-	0	0	48.2%
2308西三河北部	85	0	97	-	-	-	922	47	12	0	0	21.5%
2309西三河南部西	110	0	103	11	-	49	28	714	29	0	-	31.8%
2310西三河南部東	39	0	48	-	0	32	59	48	429	0	-	35.8%
2311東三河北部	-	0	-	0	0	-	-	-	-	26	38	69.0%
2312東三河南部	45	0	25	-	-	37	14	23	18	-	857	16.6%
流入患者率	21.7%	10.5%	67.1%	17.6%	11.5%	55.3%	14.6%	23.5%	14.7%	10.3%	5.2%	

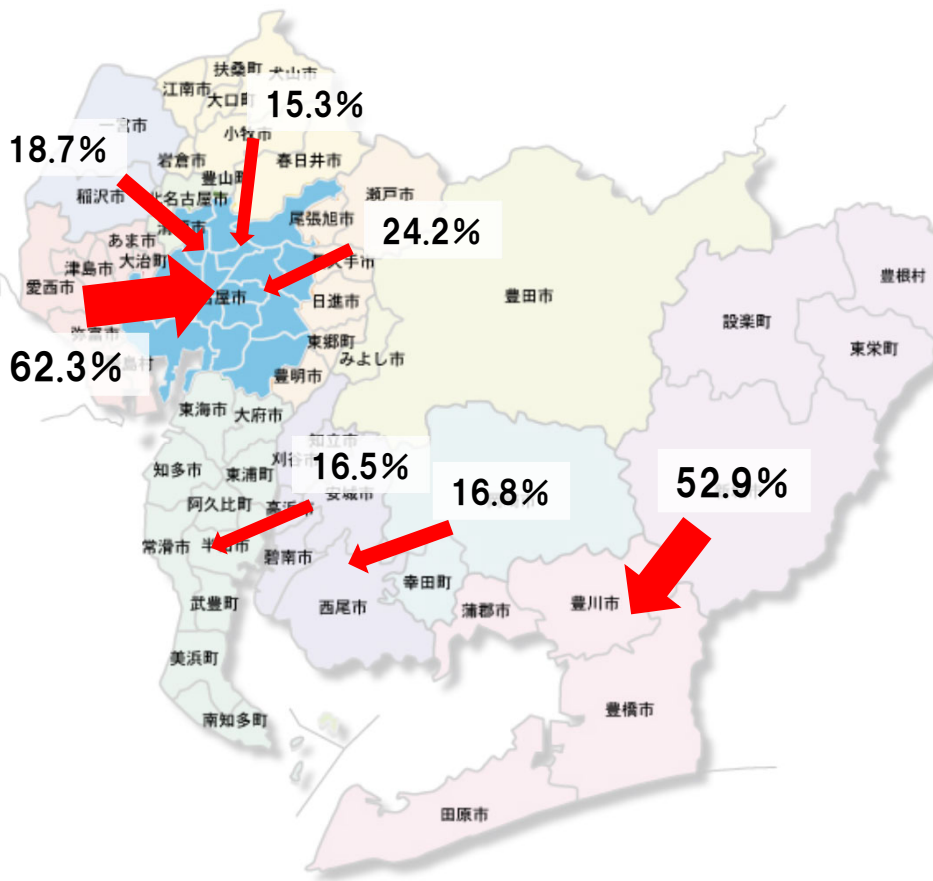
MDC08:皮膚・皮下組織の疾患 手術あり



施設二次医療圏 患者二次医療圏	2313名 古屋・尾 張中部	2302海 部	2304尾 張東部	2305尾 張西部	2306尾 張北部	2307知 多半島	2308西 三河北 部	2309西 三河南 部西	2310西 三河南 部東	2311東 三河北 部	2312東 三河南 部
2313名古屋・尾張中部	81.0%	0.4%	16.2%	0.8%	0.8%	0.7%	0.1%	0.0%	0.0%	0.0%	0.1%
2302海部	30.6%	60.6%	5.3%	2.9%	0.0%	0.6%	0.0%	0.0%	0.0%	0.0%	0.0%
2304尾張東部	16.9%	0.0%	74.4%	1.0%	1.0%	3.1%	2.6%	1.0%	0.0%	0.0%	0.0%
2305尾張西部	9.3%	1.0%	3.6%	85.1%	1.0%	0.0%	0.0%	0.0%	0.0%	0.0%	0.0%
2306尾張北部	26.3%	0.0%	16.8%	6.7%	49.2%	0.6%	0.0%	0.0%	0.0%	0.0%	0.6%
2307知多半島	20.2%	0.0%	13.1%	0.0%	0.0%	58.7%	0.0%	8.0%	0.0%	0.0%	0.0%
2308西三河北部	4.2%	0.0%	10.2%	0.0%	0.0%	0.4%	80.9%	2.8%	0.7%	0.0%	0.7%
2309西三河南部西	6.8%	0.0%	19.2%	0.0%	0.0%	2.3%	1.8%	68.5%	1.4%	0.0%	0.0%
2310西三河南部東	8.9%	0.0%	13.3%	0.0%	0.0%	2.5%	3.8%	15.8%	51.9%	0.0%	3.8%
2311東三河北部	8.3%	0.0%	0.0%	0.0%	0.0%	0.0%	25.0%	0.0%	0.0%	37.5%	29.2%
2312東三河南部	4.8%	0.0%	2.2%	0.0%	0.0%	0.4%	0.4%	0.0%	0.4%	0.0%	91.6%

施設二次医療圏 患者二次医療圏	2313名 古屋・尾 張中部	2302海 部	2304尾 張東部	2305尾 張西部	2306尾 張北部	2307知 多半島	2308西 三河北 部	2309西 三河南 部西	2310西 三河南 部東	2311東 三河北 部	2312東 三河南 部	流出 患者率
2313名古屋・尾張中部	829	-	166	-	-	-	-	0	0	0	-	19.0%
2302海部	52	103	-	-	0	-	0	0	0	0	0	39.4%
2304尾張東部	33	0	145	-	-	-	-	-	0	0	0	25.6%
2305尾張西部	18	-	-	165	-	0	0	0	0	0	0	14.9%
2306尾張北部	47	0	30	12	88	-	0	0	0	0	-	50.8%
2307知多半島	71	0	46	0	0	206	0	28	0	0	0	41.3%
2308西三河北部	12	0	29	0	0	-	229	-	-	0	-	19.1%
2309西三河南部西	15	0	42	0	0	-	-	150	-	0	0	31.5%
2310西三河南部東	14	0	21	0	0	-	-	25	82	0	-	48.1%
2311東三河北部	-	0	0	0	0	0	-	0	0	-	-	62.5%
2312東三河南部	11	0	-	0	0	-	-	0	-	0	208	8.4%
流入患者率	24.9%	5.5%	71.0%	14.1%	12.0%	11.2%	9.1%	29.6%	6.8%	0.0%	7.6%	

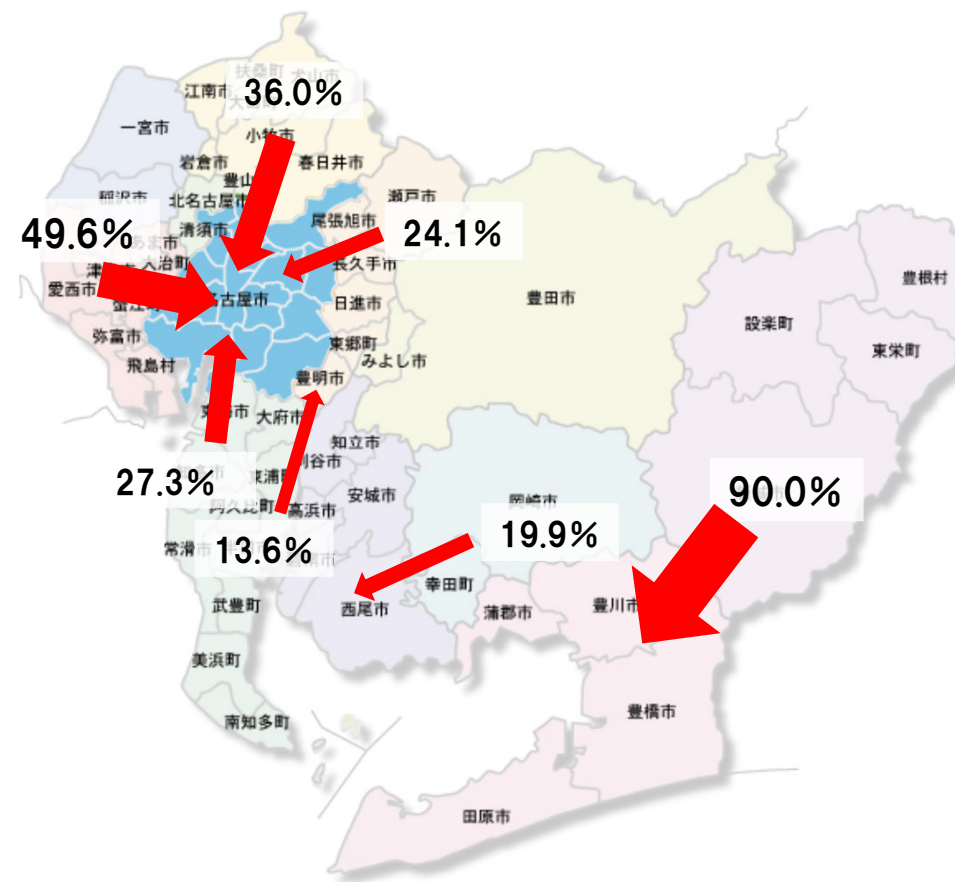
MDC08:皮膚・皮下組織の疾患 手術なし



施設二次医療圏 患者二次医療圏	2313名古屋・尾張中部	2302海部	2304尾張東部	2305尾張西部	2306尾張北部	2307知多半島	2308西三河北部	2309西三河南部西	2310西三河南部東	2311東三河北部	2312東三河南部
2313名古屋・尾張中部	86.5%	0.1%	7.5%	0.4%	1.7%	3.6%	0.0%	0.2%	0.0%	0.0%	0.0%
2302海部	62.3%	29.7%	1.0%	1.7%	0.3%	4.9%	0.0%	0.0%	0.0%	0.0%	0.0%
2304尾張東部	24.2%	0.0%	67.6%	0.0%	0.3%	6.2%	1.6%	0.1%	0.0%	0.0%	0.0%
2305尾張西部	18.7%	0.6%	0.7%	72.0%	2.7%	5.0%	0.0%	0.2%	0.0%	0.0%	0.0%
2306尾張北部	15.3%	0.0%	6.4%	2.2%	71.0%	5.0%	0.0%	0.0%	0.0%	0.0%	0.0%
2307知多半島	13.1%	0.0%	4.7%	0.1%	0.1%	77.2%	0.2%	4.7%	0.1%	0.0%	0.0%
2308西三河北部	6.6%	0.0%	9.1%	0.0%	0.0%	8.8%	71.7%	3.0%	0.7%	0.0%	0.0%
2309西三河南部西	2.9%	0.0%	4.6%	0.0%	0.0%	16.5%	0.2%	73.1%	1.5%	0.0%	1.2%
2310西三河南部東	2.9%	0.0%	3.5%	0.0%	0.0%	7.1%	1.5%	16.8%	65.9%	0.0%	2.4%
2311東三河北部	1.5%	0.0%	0.0%	0.0%	0.0%	2.9%	0.0%	0.0%	2.9%	39.7%	52.9%
2312東三河南部	3.0%	0.0%	1.2%	0.0%	0.0%	3.6%	0.0%	0.2%	0.2%	0.2%	91.4%

施設二次医療圏 患者二次医療圏	2313名古屋・尾張中部	2302海部	2304尾張東部	2305尾張西部	2306尾張北部	2307知多半島	2308西三河北部	2309西三河南部西	2310西三河南部東	2311東三河北部	2312東三河南部	流出患者率
2313名古屋・尾張中部	4,829	-	420	20	95	200	-	10	-	0	0	13.5%
2302海部	392	187	-	11	-	31	0	0	0	0	0	70.3%
2304尾張東部	165	0	461	0	-	42	11	-	0	0	0	32.4%
2305尾張西部	179	-	-	690	26	48	0	-	0	0	0	28.0%
2306尾張北部	201	0	84	29	931	66	0	0	0	0	0	29.0%
2307知多半島	172	0	61	-	-	1,010	-	61	-	0	0	22.8%
2308西三河北部	37	0	51	0	0	49	401	17	-	0	0	28.3%
2309西三河南部西	45	0	72	0	0	256	-	1,135	23	0	18	26.9%
2310西三河南部東	19	0	23	0	0	47	10	112	438	0	16	34.1%
2311東三河北部	-	0	0	0	0	-	0	0	-	27	36	60.3%
2312東三河南部	26	0	10	0	0	31	0	-	-	-	780	8.6%
流入患者率	20.4%	6.0%	61.4%	8.1%	11.9%	43.3%	6.5%	15.3%	7.0%	6.9%	8.2%	

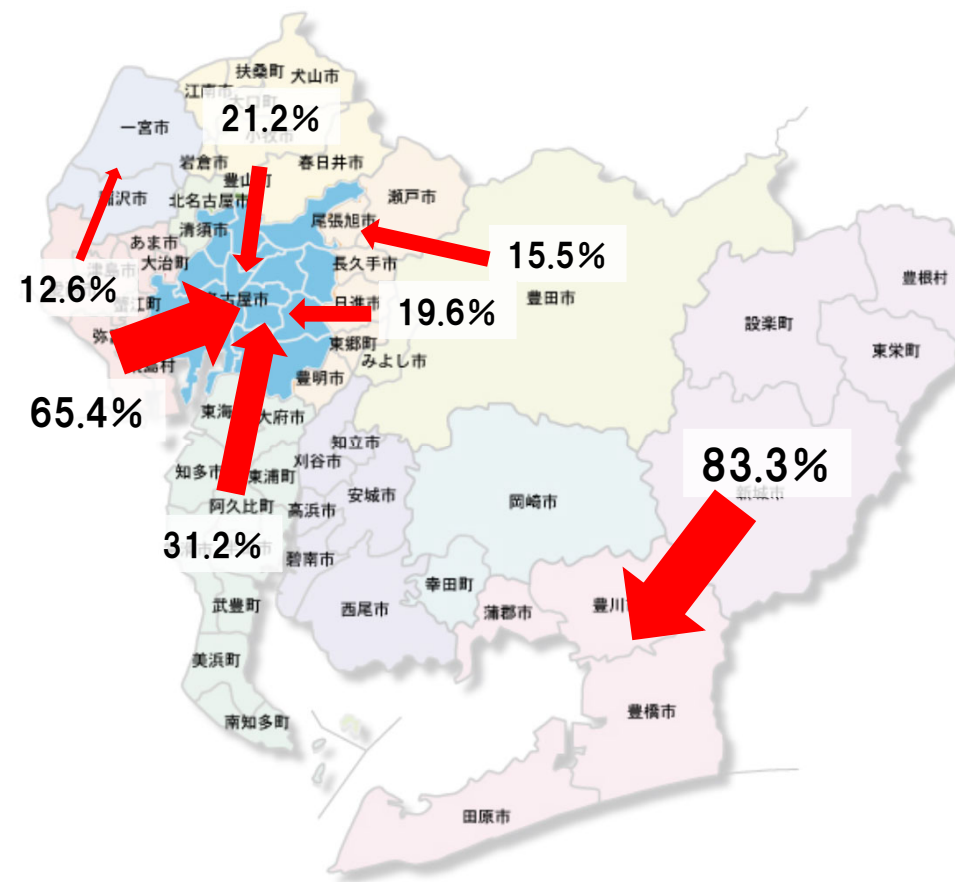
MDC09:乳房の疾患 手術あり



施設二次医療圏 患者二次医療圏	2313名古屋・尾張中部	2302海部	2304尾張東部	2305尾張西部	2306尾張北部	2307知多半島	2308西三河北部	2309西三河南部西	2310西三河南部東	2311東三河北部	2312東三河南部
2313名古屋・尾張中部	88.1%	0.1%	9.5%	0.7%	0.9%	0.1%	0.3%	0.1%	0.0%	0.0%	0.0%
2302海部	49.6%	41.2%	1.5%	7.7%	0.0%	0.0%	0.0%	0.0%	0.0%	0.0%	0.0%
2304尾張東部	24.1%	0.0%	72.9%	0.0%	0.2%	0.2%	2.2%	0.2%	0.0%	0.0%	0.0%
2305尾張西部	9.0%	0.9%	0.7%	87.4%	2.0%	0.0%	0.0%	0.0%	0.0%	0.0%	0.0%
2306尾張北部	36.0%	0.0%	3.9%	3.6%	56.2%	0.0%	0.0%	0.2%	0.0%	0.0%	0.2%
2307知多半島	27.3%	0.0%	13.6%	0.2%	0.0%	50.7%	0.0%	8.3%	0.0%	0.0%	0.0%
2308西三河北部	9.6%	0.0%	7.7%	0.0%	0.0%	0.0%	79.9%	2.2%	0.6%	0.0%	0.0%
2309西三河南部西	6.8%	0.0%	12.6%	0.2%	0.2%	0.5%	0.2%	78.5%	0.7%	0.0%	0.2%
2310西三河南部東	6.4%	0.0%	4.5%	0.0%	0.0%	0.0%	4.9%	19.9%	64.4%	0.0%	0.0%
2311東三河北部	0.0%	0.0%	0.0%	0.0%	0.0%	0.0%	0.0%	0.0%	0.0%	10.0%	90.0%
2312東三河南部	4.6%	0.0%	1.2%	0.0%	0.0%	0.0%	0.0%	2.2%	1.6%	0.0%	90.5%

施設二次医療圏 患者二次医療圏	2313名古屋・尾張中部	2302海部	2304尾張東部	2305尾張西部	2306尾張北部	2307知多半島	2308西三河北部	2309西三河南部西	2310西三河南部東	2311東三河北部	2312東三河南部	流出患者率
2313名古屋・尾張中部	2,021	-	218	17	20	-	-	-	0	0	0	11.9%
2302海部	135	112	-	21	0	0	0	0	0	0	0	58.8%
2304尾張東部	97	0	293	0	-	-	-	-	0	0	0	27.1%
2305尾張西部	40	-	-	387	-	0	0	0	0	0	0	12.6%
2306尾張北部	221	0	24	22	345	0	0	-	0	0	-	43.8%
2307知多半島	142	0	71	-	0	264	0	43	0	0	0	49.3%
2308西三河北部	31	0	25	0	0	0	258	-	-	0	0	20.1%
2309西三河南部西	29	0	54	-	-	-	-	335	-	0	-	21.5%
2310西三河南部東	17	0	12	0	0	0	13	53	172	0	0	35.6%
2311東三河北部	0	0	0	0	0	0	0	0	0	-	18	90.0%
2312東三河南部	23	0	-	0	0	0	0	11	-	0	456	9.5%
流入患者率	26.7%	5.9%	58.7%	13.8%	8.2%	2.2%	10.7%	26.2%	7.0%	0.0%	4.2%	

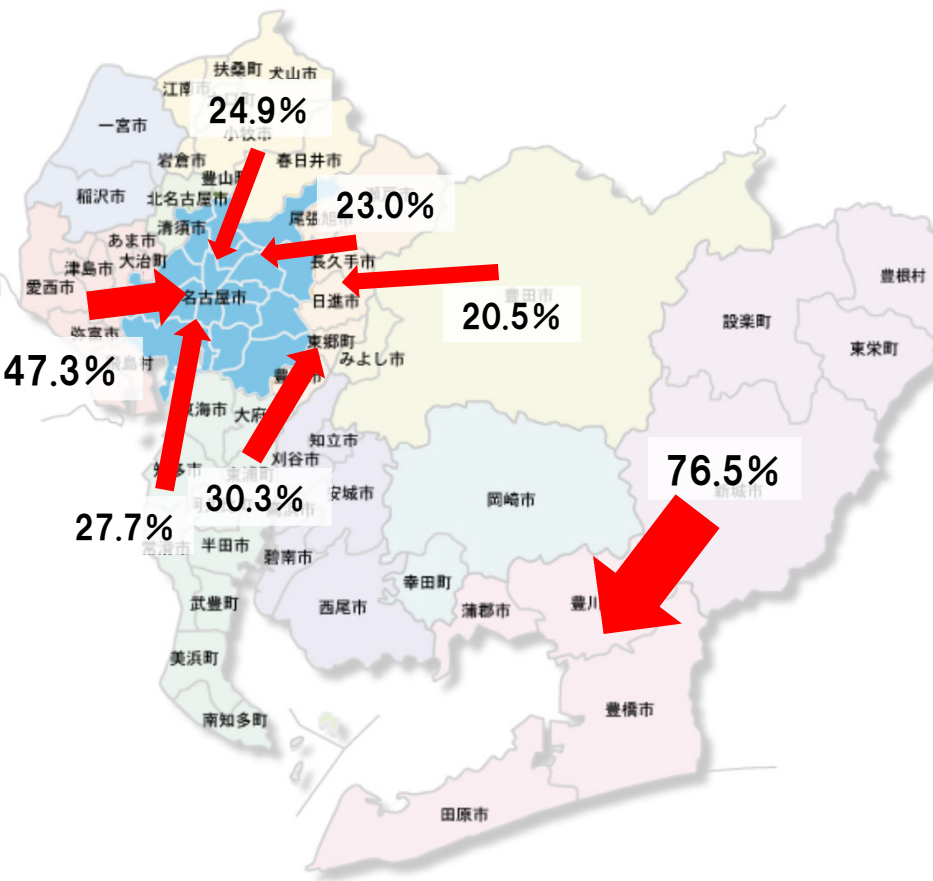
MDC09:乳房の疾患 手術なし



施設二次医療圏 患者二次医療圏	2313名古屋・尾張中部	2302海部	2304尾張東部	2305尾張西部	2306尾張北部	2307知多半島	2308西三河北部	2309西三河南部西	2310西三河南部東	2311東三河北部	2312東三河南部
2313名古屋・尾張中部	94.0%	0.0%	4.9%	0.3%	0.6%	0.0%	0.1%	0.0%	0.0%	0.0%	0.1%
2302海部	65.4%	22.0%	0.0%	12.6%	0.0%	0.0%	0.0%	0.0%	0.0%	0.0%	0.0%
2304尾張東部	19.6%	0.0%	78.5%	0.0%	0.0%	0.0%	0.9%	0.9%	0.0%	0.0%	0.0%
2305尾張西部	6.6%	1.8%	0.0%	90.7%	0.9%	0.0%	0.0%	0.0%	0.0%	0.0%	0.0%
2306尾張北部	21.2%	0.0%	1.1%	2.8%	74.9%	0.0%	0.0%	0.0%	0.0%	0.0%	0.0%
2307知多半島	31.2%	0.0%	3.5%	0.0%	0.0%	60.7%	0.0%	4.0%	0.0%	0.0%	0.6%
2308西三河北部	1.2%	0.0%	15.5%	0.0%	0.0%	1.2%	75.0%	4.8%	2.4%	0.0%	0.0%
2309西三河南部西	12.1%	0.0%	6.9%	0.0%	0.0%	0.0%	0.0%	72.4%	8.6%	0.0%	0.0%
2310西三河南部東	0.6%	0.0%	1.8%	0.0%	0.0%	0.0%	1.2%	3.5%	92.9%	0.0%	0.0%
2311東三河北部	0.0%	0.0%	0.0%	0.0%	0.0%	0.0%	0.0%	0.0%	0.0%	16.7%	83.3%
2312東三河南部	0.0%	0.0%	0.6%	0.0%	0.0%	0.0%	0.0%	0.6%	3.0%	0.0%	95.8%

施設二次医療圏 患者二次医療圏	2313名古屋・尾張中部	2302海部	2304尾張東部	2305尾張西部	2306尾張北部	2307知多半島	2308西三河北部	2309西三河南部西	2310西三河南部東	2311東三河北部	2312東三河南部	流出患者率
2313名古屋・尾張中部	989	0	52	-	-	0	-	0	0	0	-	6.0%
2302海部	83	28	0	16	0	0	0	0	0	0	0	78.0%
2304尾張東部	21	0	84	0	0	0	-	-	0	0	0	21.5%
2305尾張西部	15	-	0	206	-	0	0	0	0	0	0	9.3%
2306尾張北部	38	0	-	-	134	0	0	0	0	0	0	25.1%
2307知多半島	54	0	-	0	0	105	0	-	0	0	-	39.3%
2308西三河北部	-	0	13	0	0	-	63	-	-	0	0	25.0%
2309西三河南部西	14	0	-	0	0	0	0	84	10	0	0	27.6%
2310西三河南部東	-	0	-	0	0	0	-	-	158	0	0	7.1%
2311東三河北部	0	0	0	0	0	0	0	0	0	-	-	83.3%
2312東三河南部	0	0	-	0	0	0	0	-	-	0	158	4.2%
流入患者率	18.7%	12.5%	50.3%	10.4%	5.6%	0.9%	6.0%	18.4%	9.7%	0.0%	4.2%	

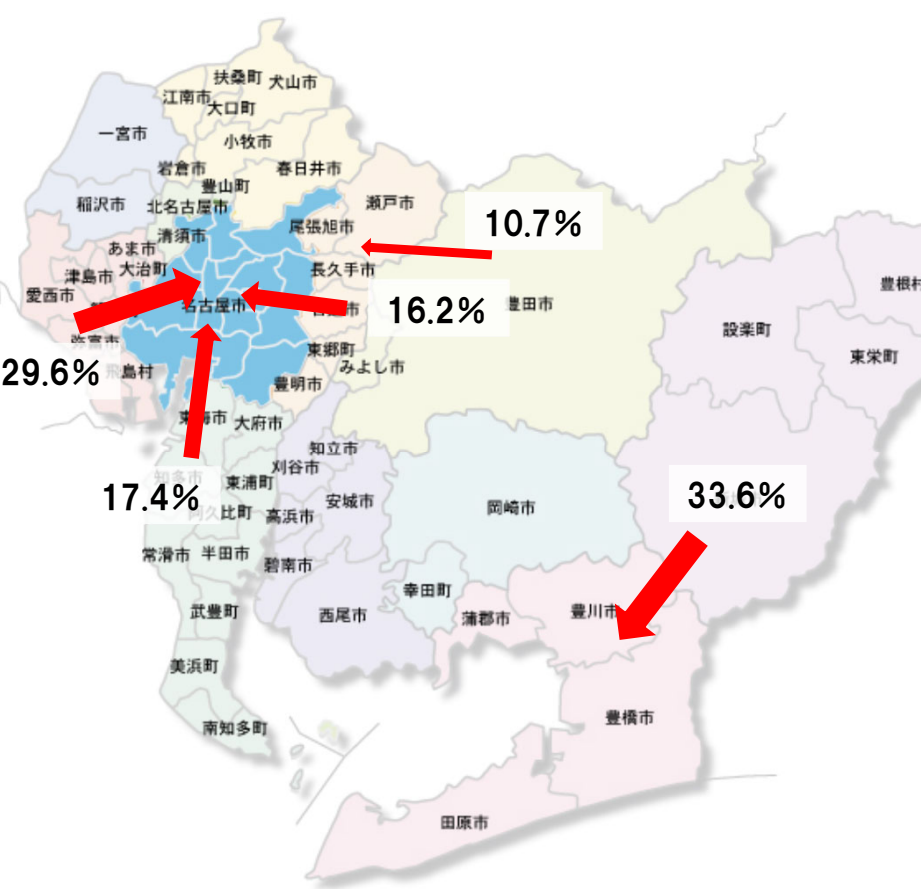
MDC10:内分泌・栄養・代謝に関する疾患 手術あり



施設二次医療圏 患者二次医療圏	2313名 古屋・尾 張中部	2302海 部	2304尾 張東部	2305尾 張西部	2306尾 張北部	2307知 多半島	2308西 三河北 部	2309西 三河南 部西	2310西 三河南 部東	2311東 三河北 部	2312東 三河南 部
2313名古屋・尾張中部	82.6%	0.3%	14.8%	0.4%	1.6%	0.3%	0.0%	0.0%	0.2%	0.0%	0.0%
2302海部	47.3%	44.0%	4.0%	4.0%	0.7%	0.0%	0.0%	0.0%	0.0%	0.0%	0.0%
2304尾張東部	23.0%	0.0%	73.3%	0.0%	0.9%	0.0%	1.4%	0.9%	0.5%	0.0%	0.0%
2305尾張西部	20.3%	2.6%	3.0%	73.7%	0.4%	0.0%	0.0%	0.0%	0.0%	0.0%	0.0%
2306尾張北部	24.9%	0.0%	12.6%	2.3%	59.9%	0.3%	0.0%	0.0%	0.0%	0.0%	0.0%
2307知多半島	27.7%	0.0%	30.3%	0.0%	0.0%	36.4%	0.0%	4.8%	0.9%	0.0%	0.0%
2308西三河北部	7.9%	0.0%	20.5%	0.0%	0.0%	0.0%	66.5%	0.5%	3.7%	0.0%	0.9%
2309西三河南部西	11.0%	0.0%	19.8%	0.0%	0.0%	0.4%	0.0%	61.2%	7.0%	0.0%	0.4%
2310西三河南部東	4.2%	0.0%	8.0%	0.0%	0.0%	0.5%	1.9%	13.6%	70.9%	0.0%	0.9%
2311東三河北部	0.0%	0.0%	17.6%	0.0%	0.0%	0.0%	0.0%	0.0%	5.9%	0.0%	76.5%
2312東三河南部	5.2%	0.0%	4.0%	0.0%	0.0%	0.0%	0.0%	1.2%	3.2%	0.0%	86.3%

施設二次医療圏 患者二次医療圏	2313名 古屋・尾 張中部	2302海 部	2304尾 張東部	2305尾 張西部	2306尾 張北部	2307知 多半島	2308西 三河北 部	2309西 三河南 部西	2310西 三河南 部東	2311東 三河北 部	2312東 三河南 部	流出 患者率
2313名古屋・尾張中部	935	-	167	-	18	-	0	0	-	0	0	17.4%
2302海部	71	66	-	-	-	0	0	0	0	0	0	56.0%
2304尾張東部	50	0	159	0	-	0	-	-	-	0	0	26.7%
2305尾張西部	54	-	-	196	-	0	0	0	0	0	0	26.3%
2306尾張北部	77	0	39	-	185	-	0	0	0	0	0	40.1%
2307知多半島	64	0	70	0	0	84	0	11	-	0	0	63.6%
2308西三河北部	17	0	44	0	0	0	143	-	-	0	-	33.5%
2309西三河南部西	25	0	45	0	0	-	0	139	16	0	-	38.8%
2310西三河南部東	-	0	17	0	0	-	-	29	151	0	-	29.1%
2311東三河北部	0	0	-	0	0	0	0	0	-	0	13	100.0%
2312東三河南部	13	0	10	0	0	0	0	-	-	0	215	13.7%
流入患者率	28.9%	13.2%	72.0%	8.0%	10.6%	6.7%	4.7%	24.9%	20.1%	0.0%	7.7%	

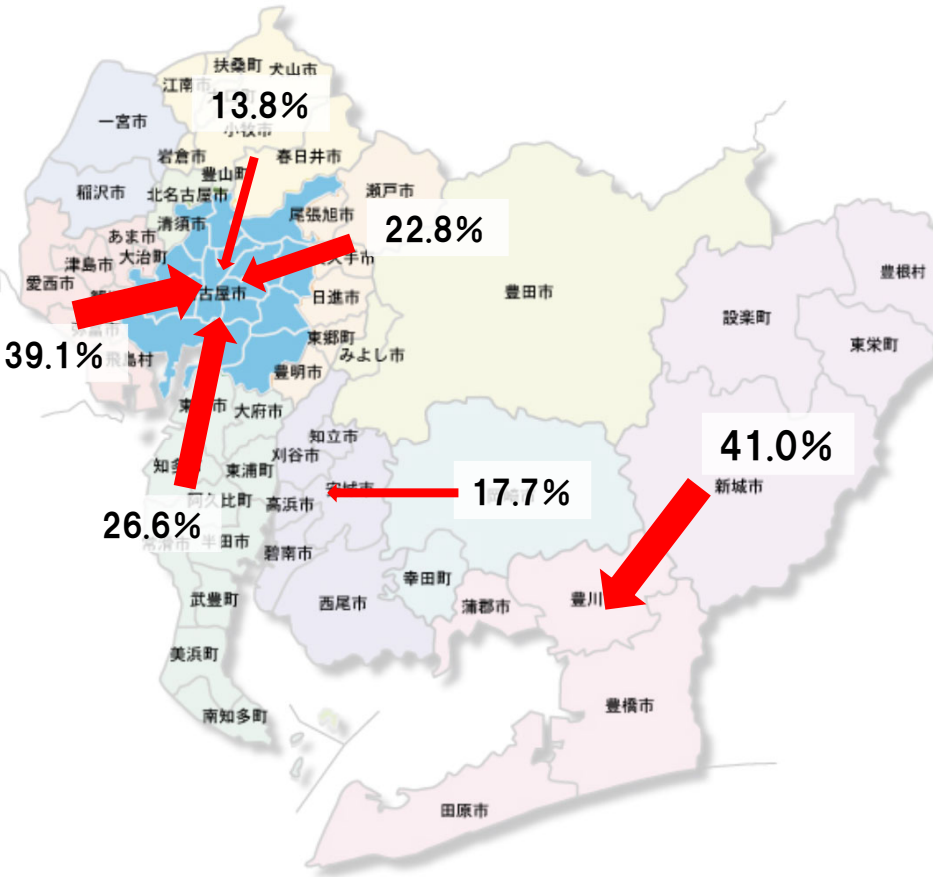
MDC10:内分泌・栄養・代謝に関する疾患 手術なし



施設二次医療圏 患者二次医療圏	2313名古屋・尾張中部	2302海部	2304尾張東部	2305尾張西部	2306尾張北部	2307知多半島	2308西三河北部	2309西三河南部西	2310西三河南部東	2311東三河北部	2312東三河南部
2313名古屋・尾張中部	85.5%	0.6%	9.8%	1.0%	1.5%	1.3%	0.1%	0.1%	0.1%	0.0%	0.0%
2302海部	29.6%	63.1%	1.4%	5.3%	0.2%	0.2%	0.0%	0.1%	0.0%	0.0%	0.0%
2304尾張東部	16.2%	0.1%	79.3%	0.0%	1.4%	0.5%	1.5%	0.7%	0.2%	0.0%	0.1%
2305尾張西部	7.2%	1.1%	1.0%	88.0%	2.3%	0.5%	0.0%	0.0%	0.0%	0.0%	0.0%
2306尾張北部	7.0%	0.0%	3.5%	3.6%	85.2%	0.5%	0.0%	0.1%	0.1%	0.0%	0.0%
2307知多半島	17.4%	0.0%	10.3%	0.0%	0.0%	65.6%	0.2%	6.4%	0.1%	0.0%	0.1%
2308西三河北部	4.2%	0.1%	10.7%	0.0%	0.1%	0.7%	79.9%	3.2%	1.1%	0.0%	0.1%
2309西三河南部西	3.2%	0.0%	6.0%	0.0%	0.2%	3.5%	0.5%	82.9%	3.0%	0.0%	0.6%
2310西三河南部東	1.6%	0.0%	1.2%	0.1%	0.1%	0.7%	2.4%	9.2%	83.6%	0.0%	1.2%
2311東三河北部	1.7%	0.0%	0.9%	0.0%	0.0%	0.0%	2.6%	0.0%	1.7%	59.5%	33.6%
2312東三河南部	1.8%	0.0%	0.9%	0.1%	0.1%	0.4%	0.0%	0.6%	1.6%	0.2%	94.4%

施設二次医療圏 患者二次医療圏	2313名古屋・尾張中部	2302海部	2304尾張東部	2305尾張西部	2306尾張北部	2307知多半島	2308西三河北部	2309西三河南部西	2310西三河南部東	2311東三河北部	2312東三河南部	流出患者利率
2313名古屋・尾張中部	5,574	37	636	63	99	85	-	-	-	-	-	14.5%
2302海部	255	544	12	46	-	-	0	-	0	0	0	36.9%
2304尾張東部	214	-	1,049	0	19	-	20	-	-	0	-	20.7%
2305尾張西部	95	14	13	1,155	30	-	0	0	0	0	0	12.0%
2306尾張北部	120	0	60	61	1,453	-	0	-	-	0	0	14.8%
2307知多半島	255	0	152	0	0	963	-	94	-	0	-	34.4%
2308西三河北部	46	-	117	0	-	-	876	35	12	0	-	20.1%
2309西三河南部西	45	0	85	0	-	49	-	1,169	43	0	-	17.1%
2310西三河南部東	19	0	15	-	-	-	29	112	1,016	0	14	16.4%
2311東三河北部	-	0	-	0	0	0	-	0	-	69	39	40.5%
2312東三河南部	26	0	13	-	-	-	0	-	23	-	1,391	5.6%
流入患者率	16.2%	8.9%	51.3%	13.0%	9.8%	15.7%	7.5%	18.7%	8.3%	5.5%	4.6%	

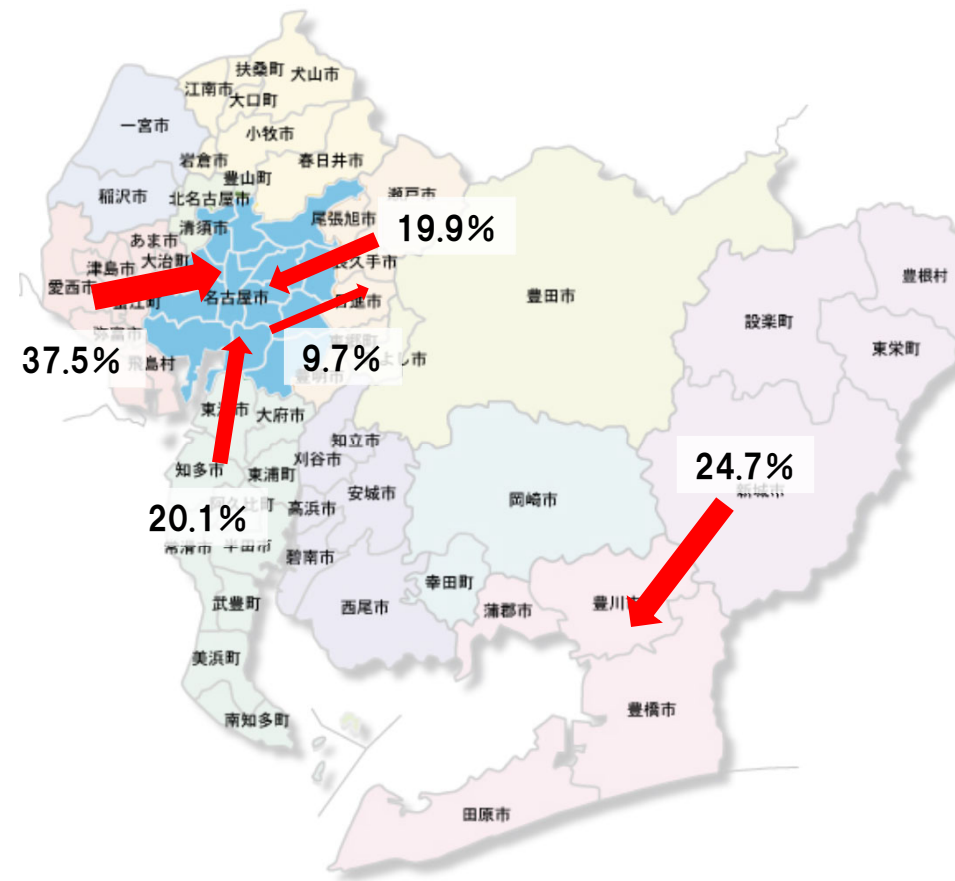
MDC11:腎・尿路系疾患及び男性生殖器系疾患 手術あり



施設二次医療圏 患者二次医療圏	2313名古屋・尾張中部	2302海部	2304尾張東部	2305尾張西部	2306尾張北部	2307知多半島	2308西三河北部	2309西三河南部西	2310西三河南部東	2311東三河北部	2312東三河南部
2313名古屋・尾張中部	86.8%	0.4%	9.7%	0.4%	2.0%	0.3%	0.1%	0.2%	0.1%	0.0%	0.0%
2302海部	39.1%	57.9%	0.7%	2.0%	0.1%	0.2%	0.0%	0.0%	0.0%	0.0%	0.0%
2304尾張東部	22.8%	0.0%	73.7%	0.0%	0.8%	0.2%	1.8%	0.5%	0.2%	0.0%	0.0%
2305尾張西部	13.0%	2.4%	0.5%	80.9%	2.8%	0.3%	0.0%	0.1%	0.0%	0.0%	0.0%
2306尾張北部	13.8%	0.0%	3.6%	1.5%	80.2%	0.4%	0.0%	0.1%	0.1%	0.0%	0.1%
2307知多半島	26.6%	0.1%	7.9%	0.1%	0.1%	53.8%	0.2%	11.0%	0.2%	0.0%	0.0%
2308西三河北部	6.1%	0.1%	6.1%	0.0%	0.1%	0.7%	81.0%	5.3%	0.4%	0.0%	0.1%
2309西三河南部西	5.3%	0.0%	6.0%	0.1%	0.0%	1.2%	0.5%	82.0%	3.8%	0.1%	1.1%
2310西三河南部東	4.5%	0.0%	2.0%	0.0%	0.0%	0.1%	3.4%	17.7%	69.4%	0.0%	2.8%
2311東三河北部	2.6%	0.0%	2.1%	0.0%	0.0%	0.0%	4.1%	0.5%	0.0%	49.7%	41.0%
2312東三河南部	2.5%	0.0%	0.7%	0.0%	0.0%	0.2%	0.1%	0.6%	1.4%	0.1%	94.4%

施設二次医療圏 患者二次医療圏	2313名古屋・尾張中部	2302海部	2304尾張東部	2305尾張西部	2306尾張北部	2307知多半島	2308西三河北部	2309西三河南部西	2310西三河南部東	2311東三河北部	2312東三河南部	流出患者率
2313名古屋・尾張中部	7,015	32	783	36	164	21	10	14	-	0	-	13.2%
2302海部	510	756	-	26	-	-	0	0	0	0	0	42.1%
2304尾張東部	298	0	962	0	11	-	24	-	-	0	0	26.3%
2305尾張西部	226	42	-	1,406	49	-	0	-	0	0	0	19.1%
2306尾張北部	308	-	80	34	1,783	-	-	-	-	0	-	19.8%
2307知多半島	472	-	140	-	-	954	-	195	-	0	0	46.2%
2308西三河北部	84	-	84	0	-	10	1,107	73	-	0	-	19.0%
2309西三河南部西	90	0	102	-	0	20	-	1,399	65	-	19	18.0%
2310西三河南部東	55	0	25	0	0	-	42	217	850	0	34	30.6%
2311東三河北部	-	0	-	0	0	0	-	-	0	97	80	50.3%
2312東三河南部	46	0	13	0	0	-	-	12	26	-	1,748	5.6%
流入患者率	23.0%	9.2%	56.5%	6.5%	11.3%	7.3%	8.2%	27.2%	11.6%	2.0%	7.4%	

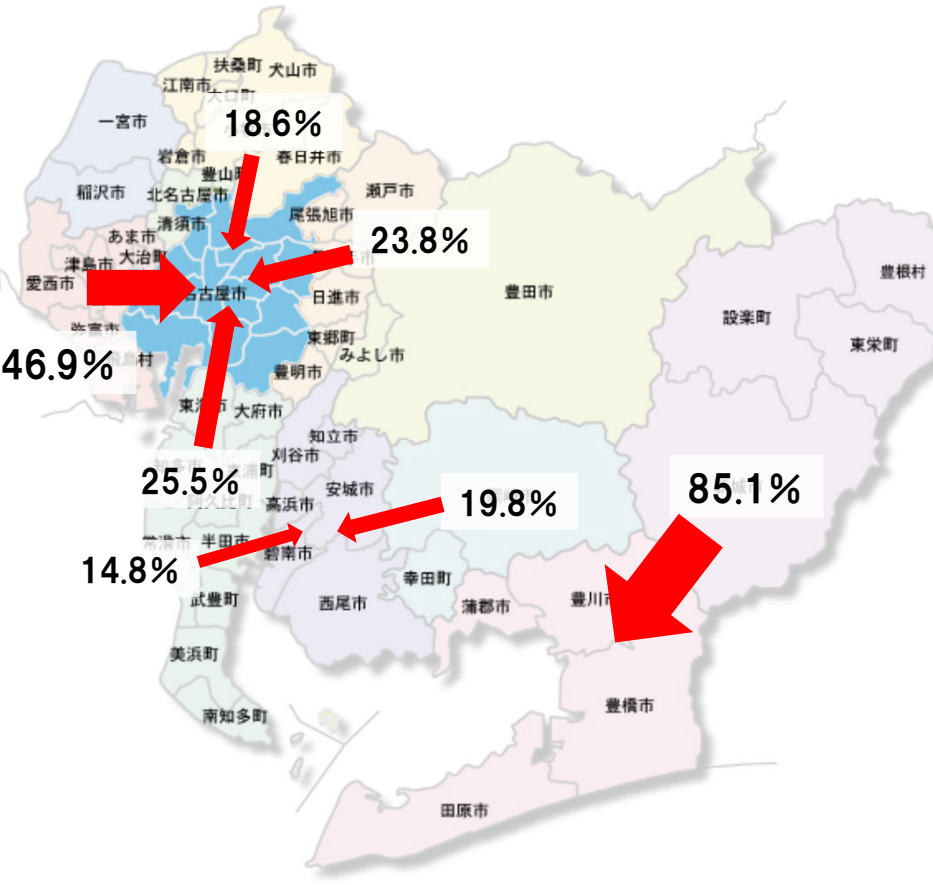
MDC11:腎・尿路系疾患及び男性生殖器系疾患 手術なし



施設二次医療圏 患者二次医療圏	2313名古屋・尾張中部	2302海部	2304尾張東部	2305尾張西部	2306尾張北部	2307知多半島	2308西三河北部	2309西三河南部西	2310西三河南部東	2311東三河北部	2312東三河南部
2313名古屋・尾張中部	86.7%	0.3%	9.7%	0.5%	2.1%	0.3%	0.2%	0.1%	0.0%	0.0%	0.1%
2302海部	37.5%	56.8%	0.7%	3.9%	0.1%	1.0%	0.0%	0.0%	0.1%	0.0%	0.0%
2304尾張東部	19.9%	0.1%	75.9%	0.1%	0.4%	0.5%	2.5%	0.5%	0.1%	0.0%	0.1%
2305尾張西部	8.0%	1.3%	0.6%	87.5%	2.2%	0.4%	0.0%	0.0%	0.0%	0.0%	0.0%
2306尾張北部	8.3%	0.0%	2.7%	2.8%	85.7%	0.3%	0.0%	0.0%	0.0%	0.0%	0.0%
2307知多半島	20.1%	0.1%	6.3%	0.1%	0.2%	63.8%	0.1%	9.0%	0.0%	0.0%	0.1%
2308西三河北部	3.2%	0.0%	7.4%	0.0%	0.2%	0.9%	83.2%	3.7%	1.3%	0.0%	0.1%
2309西三河南部西	3.1%	0.1%	5.9%	0.1%	0.2%	2.4%	1.0%	82.5%	3.8%	0.0%	0.9%
2310西三河南部東	2.1%	0.0%	2.3%	0.0%	0.1%	0.6%	2.6%	8.8%	82.0%	0.0%	1.5%
2311東三河北部	0.7%	0.0%	1.3%	0.0%	0.0%	0.0%	2.7%	0.0%	1.0%	69.6%	24.7%
2312東三河南部	1.4%	0.0%	0.9%	0.0%	0.0%	0.4%	0.1%	0.6%	0.9%	0.2%	95.6%

施設二次医療圏 患者二次医療圏	2313名古屋・尾張中部	2302海部	2304尾張東部	2305尾張西部	2306尾張北部	2307知多半島	2308西三河北部	2309西三河南部西	2310西三河南部東	2311東三河北部	2312東三河南部	流出患者率
2313名古屋・尾張中部	10,286	41	1,147	64	252	39	18	-	-	0	-	13.3%
2302海部	570	863	10	59	-	15	0	0	-	0	0	43.2%
2304尾張東部	377	-	1,440	-	-	-	48	10	-	0	-	24.1%
2305尾張西部	221	35	18	2,431	61	10	0	-	0	0	0	12.5%
2306尾張北部	250	-	82	83	2,575	10	-	-	-	0	-	14.3%
2307知多半島	571	-	178	-	-	1,812	-	256	-	-	-	36.2%
2308西三河北部	64	0	147	0	-	18	1,655	74	25	0	-	16.8%
2309西三河南部西	81	-	155	-	-	64	27	2,162	99	0	24	17.5%
2310西三河南部東	41	0	45	0	-	11	51	172	1,607	0	30	18.0%
2311東三河北部	-	0	-	0	0	0	-	0	-	208	74	30.4%
2312東三河南部	40	0	24	0	0	11	-	16	25	-	2,675	4.4%
流入患者率	17.7%	8.8%	55.7%	8.0%	11.7%	9.4%	8.8%	19.9%	9.1%	2.8%	5.0%	

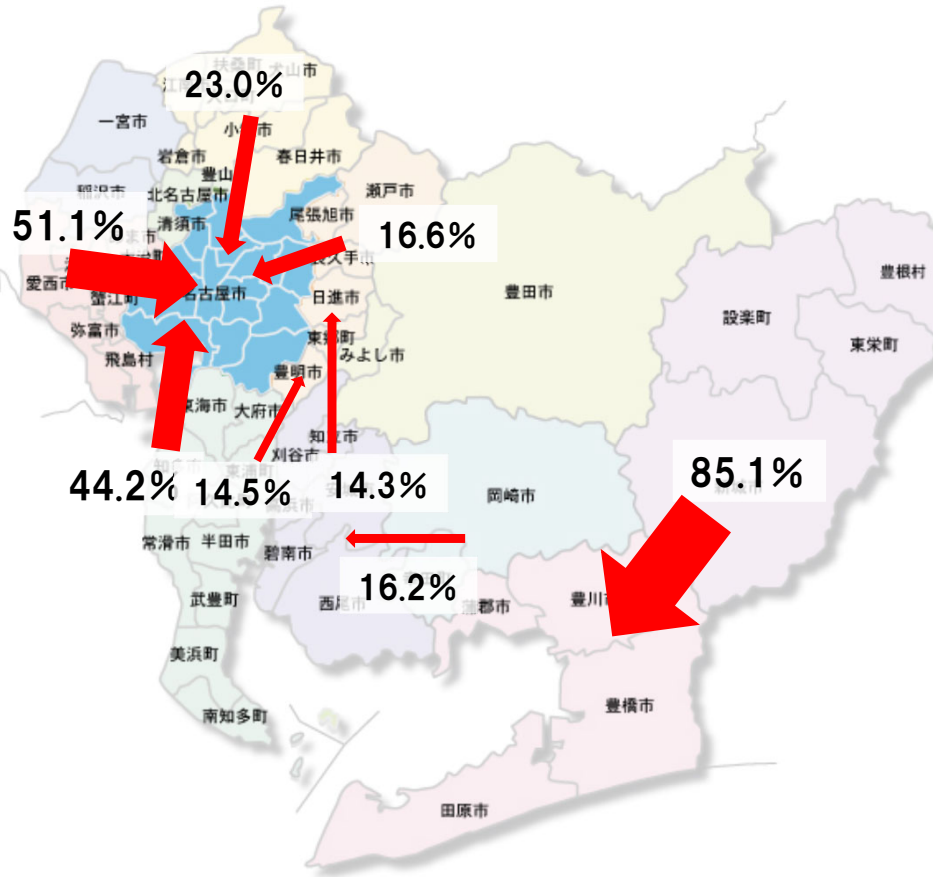
MDC12:女性生殖器系疾患及び産褥期疾患・異常妊娠分娩 手術あり



施設二次医療圏 患者二次医療圏	2313名古屋・尾張中部	2302海部	2304尾張東部	2305尾張西部	2306尾張北部	2307知多半島	2308西三河北部	2309西三河南部西	2310西三河南部東	2311東三河北部	2312東三河南部
2313名古屋・尾張中部	83.6%	0.8%	10.2%	0.9%	2.5%	0.3%	0.7%	0.5%	0.2%	0.0%	0.3%
2302海部	46.9%	46.7%	1.1%	3.5%	0.4%	0.1%	0.2%	0.9%	0.0%	0.0%	0.2%
2304尾張東部	23.8%	0.4%	64.6%	0.3%	0.3%	0.5%	7.2%	2.0%	0.5%	0.0%	0.3%
2305尾張西部	11.0%	0.8%	0.7%	82.5%	4.3%	0.2%	0.2%	0.1%	0.1%	0.0%	0.2%
2306尾張北部	18.6%	0.1%	9.7%	2.7%	67.9%	0.1%	0.2%	0.1%	0.2%	0.0%	0.3%
2307知多半島	25.5%	0.2%	8.5%	0.4%	0.2%	49.0%	0.5%	14.8%	0.6%	0.0%	0.3%
2308西三河北部	4.1%	0.3%	3.8%	0.1%	0.2%	0.3%	86.3%	3.2%	1.7%	0.0%	0.2%
2309西三河南部西	4.2%	0.2%	6.2%	0.3%	0.2%	1.1%	2.0%	80.4%	4.2%	0.0%	1.1%
2310西三河南部東	2.9%	0.1%	1.4%	0.2%	0.2%	0.3%	6.2%	19.8%	66.6%	0.0%	2.3%
2311東三河北部	3.2%	0.0%	2.1%	1.1%	0.0%	0.0%	1.1%	3.2%	3.2%	1.1%	85.1%
2312東三河南部	3.1%	0.1%	1.4%	0.2%	0.1%	0.2%	0.6%	1.9%	4.6%	0.0%	87.8%

施設二次医療圏 患者二次医療圏	2313名古屋・尾張中部	2302海部	2304尾張東部	2305尾張西部	2306尾張北部	2307知多半島	2308西三河北部	2309西三河南部西	2310西三河南部東	2311東三河北部	2312東三河南部	流出患者利率
2313名古屋・尾張中部	6,973	68	853	78	208	25	55	40	16	0	24	16.4%
2302海部	575	573	14	43	-	-	-	11	0	0	-	53.3%
2304尾張東部	322	-	874	-	-	-	98	27	-	0	-	35.4%
2305尾張西部	196	15	12	1,469	76	-	-	-	-	0	-	17.5%
2306尾張北部	409	-	213	60	1,492	-	-	-	-	0	-	32.1%
2307知多半島	563	-	188	-	-	1,082	11	328	14	0	-	51.0%
2308西三河北部	76	-	71	-	-	-	1,614	60	32	0	-	13.7%
2309西三河南部西	106	-	156	-	-	28	50	2,028	107	0	29	19.6%
2310西三河南部東	52	-	25	-	-	-	111	357	1,199	0	41	33.4%
2311東三河北部	-	0	-	-	0	0	-	-	-	-	80	98.9%
2312東三河南部	61	-	28	-	-	-	12	37	91	0	1,742	12.2%
流入患者率	25.3%	16.1%	64.1%	12.6%	17.3%	6.9%	17.8%	29.9%	18.8%	0.0%	10.3%	

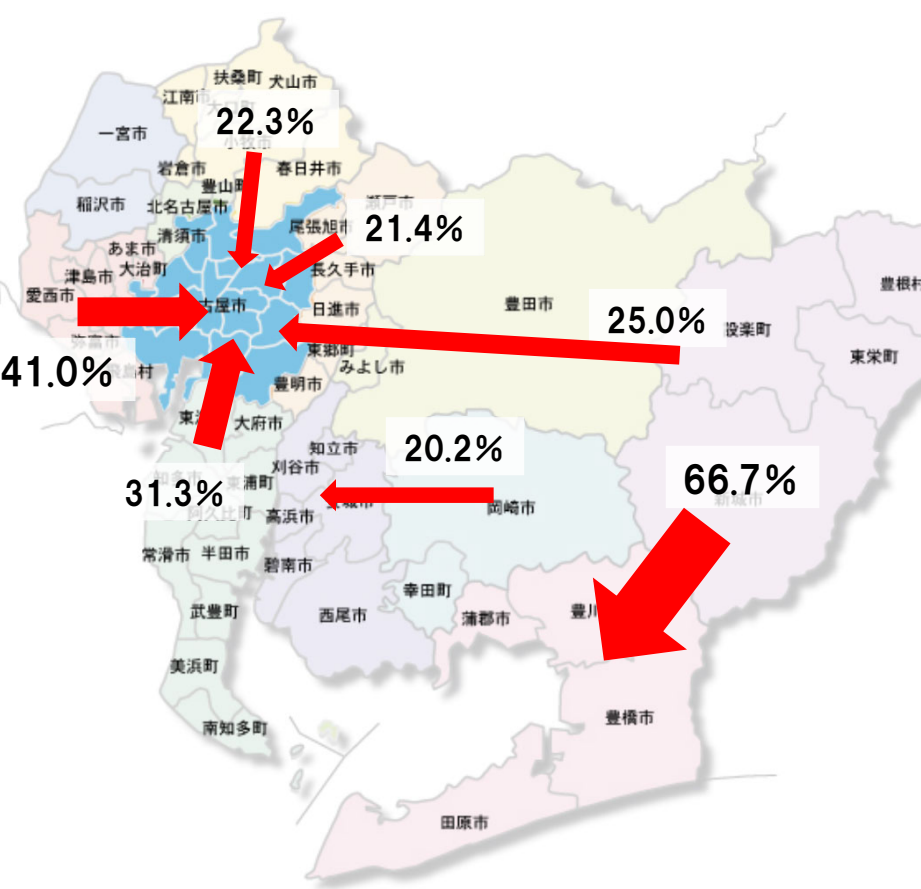
MDC12:女性生殖器系疾患及び産褥期疾患・異常妊娠分娩 手術なし



施設二次医療圏 患者二次医療圏	2313名古屋・尾張中部	2302海部	2304尾張東部	2305尾張西部	2306尾張北部	2307知多半島	2308西三河北部	2309西三河南部西	2310西三河南部東	2311東三河北部	2312東三河南部
2313名古屋・尾張中部	82.2%	0.3%	13.2%	1.3%	1.3%	0.3%	0.7%	0.3%	0.4%	0.0%	0.1%
2302海部	51.5%	41.1%	2.0%	3.5%	0.4%	0.0%	0.2%	0.0%	1.2%	0.0%	0.0%
2304尾張東部	16.6%	0.0%	74.1%	0.6%	0.1%	0.1%	6.4%	1.0%	0.5%	0.0%	0.4%
2305尾張西部	9.8%	0.1%	0.9%	83.0%	5.8%	0.0%	0.3%	0.1%	0.1%	0.0%	0.1%
2306尾張北部	23.0%	0.0%	8.3%	2.6%	65.4%	0.0%	0.4%	0.0%	0.2%	0.0%	0.1%
2307知多半島	44.2%	0.2%	14.5%	0.3%	0.2%	28.2%	0.6%	11.6%	0.1%	0.0%	0.1%
2308西三河北部	1.4%	0.0%	5.8%	0.3%	0.3%	0.3%	88.7%	1.7%	1.4%	0.0%	0.3%
2309西三河南部西	3.3%	0.2%	14.3%	0.8%	0.2%	0.7%	3.5%	72.8%	2.8%	0.0%	1.5%
2310西三河南部東	2.1%	0.1%	1.2%	0.5%	0.0%	0.2%	5.9%	16.2%	72.3%	0.0%	1.5%
2311東三河北部	4.3%	0.0%	6.4%	2.1%	0.0%	0.0%	0.0%	0.0%	0.0%	2.1%	85.1%
2312東三河南部	2.2%	0.0%	2.5%	0.2%	0.1%	0.3%	0.7%	1.1%	1.7%	0.0%	91.2%

施設二次医療圏 患者二次医療圏	2313名古屋・尾張中部	2302海部	2304尾張東部	2305尾張西部	2306尾張北部	2307知多半島	2308西三河北部	2309西三河南部西	2310西三河南部東	2311東三河北部	2312東三河南部	流出患者率
2313名古屋・尾張中部	3,492	11	560	57	56	11	29	12	16	0	-	17.8%
2302海部	253	202	10	17	-	0	-	0	-	0	0	58.9%
2304尾張東部	130	0	579	-	-	-	50	-	-	0	-	25.9%
2305尾張西部	111	-	10	944	66	0	-	-	-	0	-	17.0%
2306尾張北部	196	0	71	22	558	0	-	0	-	0	-	34.6%
2307知多半島	425	-	139	-	-	271	-	111	-	0	-	71.8%
2308西三河北部	17	0	70	-	-	-	1,063	20	17	0	-	11.3%
2309西三河南部西	33	-	143	-	-	-	35	729	28	0	15	27.2%
2310西三河南部東	17	-	10	-	0	-	49	134	598	0	12	27.7%
2311東三河北部	-	0	-	-	0	0	0	0	0	-	40	97.9%
2312東三河南部	20	0	23	-	-	-	-	10	16	0	837	8.8%
流入患者率	25.6%	7.8%	64.2%	11.4%	19.2%	9.1%	14.6%	28.9%	13.2%	0.0%	8.8%	

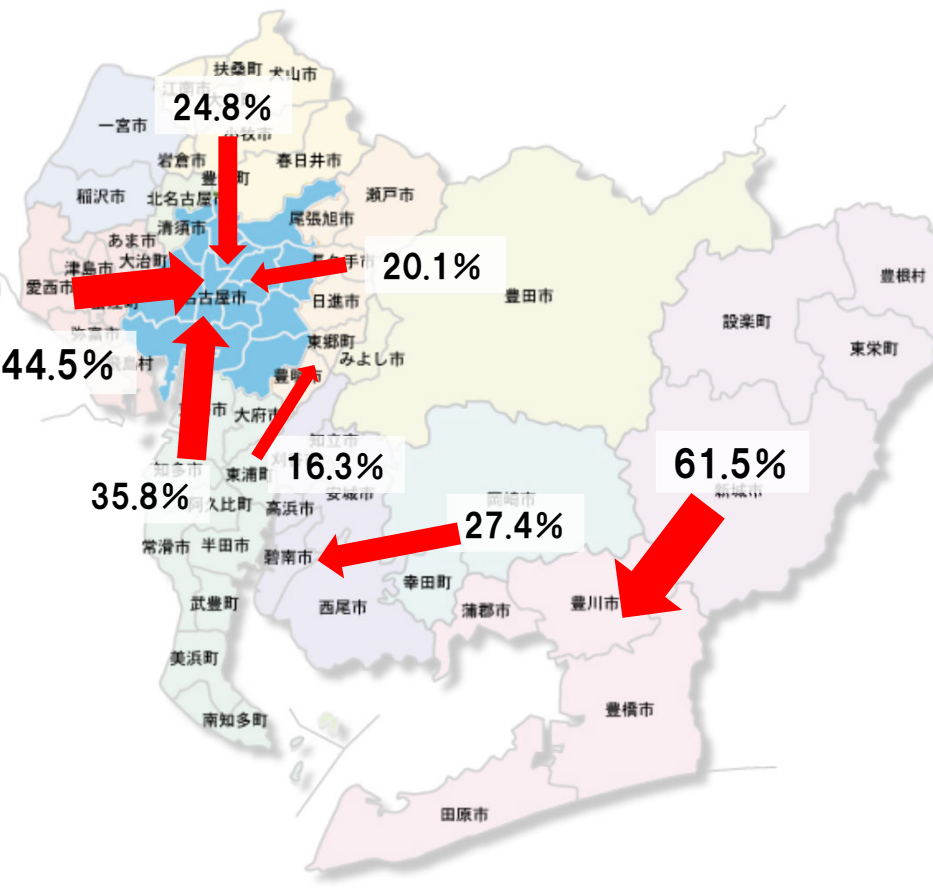
MDC13:血液・造血器・免疫臓器の疾患 手術あり



施設二次医療圏 患者二次医療圏	2313名 古屋・尾 張中部	2302海 部	2304尾 張東部	2305尾 張西部	2306尾 張北部	2307知 多半島	2308西 三河北 部	2309西 三河南 部西	2310西 三河南 部東	2311東 三河北 部	2312東 三河南 部
2313名古屋・尾張中部	83.7%	0.2%	12.9%	0.6%	1.9%	0.1%	0.0%	0.3%	0.2%	0.0%	0.0%
2302海部	41.0%	49.2%	4.1%	5.7%	0.0%	0.0%	0.0%	0.0%	0.0%	0.0%	0.0%
2304尾張東部	21.4%	0.0%	75.9%	0.0%	0.0%	0.0%	2.1%	0.5%	0.0%	0.0%	0.0%
2305尾張西部	14.5%	0.0%	0.0%	79.6%	5.9%	0.0%	0.0%	0.0%	0.0%	0.0%	0.0%
2306尾張北部	22.3%	0.0%	13.6%	1.8%	62.3%	0.0%	0.0%	0.0%	0.0%	0.0%	0.0%
2307知多半島	31.3%	0.0%	12.7%	0.0%	0.7%	47.4%	0.0%	7.5%	0.4%	0.0%	0.0%
2308西三河北部	7.4%	0.0%	10.1%	0.0%	0.0%	0.0%	62.8%	19.6%	0.0%	0.0%	0.0%
2309西三河南部西	6.7%	0.0%	12.3%	0.0%	0.0%	0.0%	0.0%	76.0%	4.5%	0.0%	0.6%
2310西三河南部東	8.8%	0.0%	6.1%	0.0%	0.0%	0.0%	2.6%	20.2%	62.3%	0.0%	0.0%
2311東三河北部	25.0%	0.0%	0.0%	0.0%	0.0%	0.0%	0.0%	0.0%	0.0%	8.3%	66.7%
2312東三河南部	6.8%	0.0%	1.8%	0.0%	0.0%	0.0%	0.0%	0.9%	0.9%	0.0%	89.6%

施設二次医療圏 患者二次医療圏	2313名 古屋・尾 張中部	2302海 部	2304尾 張東部	2305尾 張西部	2306尾 張北部	2307知 多半島	2308西 三河北 部	2309西 三河南 部西	2310西 三河南 部東	2311東 三河北 部	2312東 三河南 部	流出 患者率
2313名古屋・尾張中部	747	-	115	-	17	-	0	-	-	0	0	16.3%
2302海部	50	60	-	-	0	0	0	0	0	0	0	50.8%
2304尾張東部	40	0	142	0	0	0	-	-	0	0	0	24.1%
2305尾張西部	27	0	0	148	11	0	0	0	0	0	0	20.4%
2306尾張北部	49	0	30	-	137	0	0	0	0	0	0	37.7%
2307知多半島	84	0	34	0	-	127	0	20	-	0	0	52.6%
2308西三河北部	11	0	15	0	0	0	93	0	0	0	0	37.2%
2309西三河南部西	12	0	22	0	0	0	0	136	-	0	-	24.0%
2310西三河南部東	10	0	-	0	0	0	-	23	71	0	0	37.7%
2311東三河北部	-	0	0	0	0	0	0	0	0	-	-	91.7%
2312東三河南部	15	0	-	0	0	0	0	-	-	0	199	10.4%
流入患者率	28.7%	3.2%	62.0%	9.8%	18.0%	0.8%	7.0%	36.4%	15.5%	0.0%	4.3%	

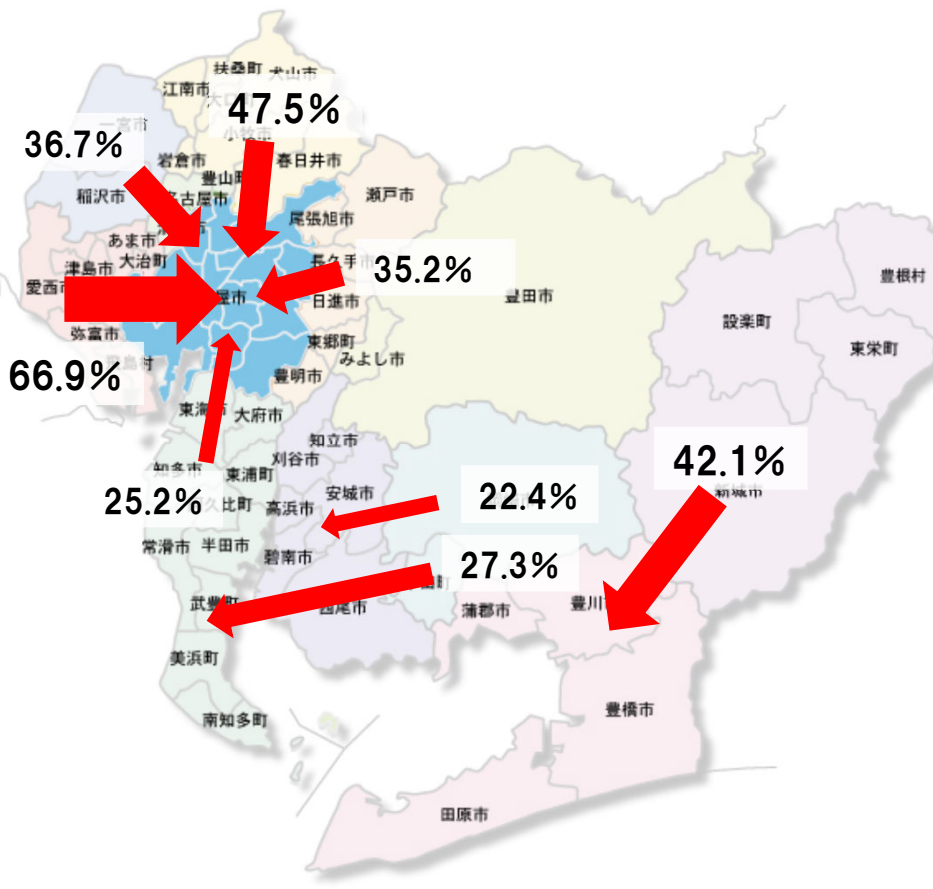
MDC13:血液・造血器・免疫臓器の疾患 手術なし



施設二次医療圏 患者二次医療圏	2313名古屋・尾張中部	2302海部	2304尾張東部	2305尾張西部	2306尾張北部	2307知多半島	2308西三河北部	2309西三河南部西	2310西三河南部東	2311東三河北部	2312東三河南部
2313名古屋・尾張中部	85.9%	0.1%	10.2%	0.5%	2.1%	1.1%	0.1%	0.1%	0.0%	0.0%	0.0%
2302海部	44.5%	50.9%	1.9%	2.1%	0.1%	0.1%	0.0%	0.3%	0.0%	0.0%	0.0%
2304尾張東部	20.1%	0.0%	74.2%	0.1%	0.3%	0.7%	2.9%	1.5%	0.1%	0.0%	0.0%
2305尾張西部	14.6%	1.3%	0.2%	80.3%	3.6%	0.0%	0.0%	0.0%	0.0%	0.0%	0.0%
2306尾張北部	24.8%	0.1%	11.4%	1.8%	61.5%	0.1%	0.3%	0.0%	0.0%	0.0%	0.0%
2307知多半島	35.8%	0.0%	16.3%	0.0%	0.0%	34.8%	0.0%	13.1%	0.0%	0.0%	0.0%
2308西三河北部	10.7%	0.0%	5.6%	0.0%	0.0%	0.2%	68.5%	14.4%	0.7%	0.0%	0.0%
2309西三河南部西	5.0%	0.0%	5.5%	0.0%	0.0%	0.6%	0.2%	85.9%	2.5%	0.0%	0.3%
2310西三河南部東	7.7%	0.0%	1.9%	0.0%	0.0%	0.4%	6.2%	27.4%	55.4%	0.0%	1.1%
2311東三河北部	7.3%	0.0%	0.0%	0.0%	0.0%	0.0%	2.1%	0.0%	2.1%	27.1%	61.5%
2312東三河南部	3.9%	0.0%	0.7%	0.1%	0.0%	0.0%	0.0%	4.6%	0.4%	0.0%	90.3%

施設二次医療圏 患者二次医療圏	2313名古屋・尾張中部	2302海部	2304尾張東部	2305尾張西部	2306尾張北部	2307知多半島	2308西三河北部	2309西三河南部西	2310西三河南部東	2311東三河北部	2312東三河南部	流出患者利率
2313名古屋・尾張中部	4,188	-	498	22	102	53	-	-	-	0	0	14.1%
2302海部	301	344	13	14	-	-	0	-	0	0	0	49.1%
2304尾張東部	198	0	730	-	-	-	29	15	1	0	0	25.8%
2305尾張西部	188	17	3	1,035	46	0	0	0	0	0	0	19.7%
2306尾張北部	363	-	166	27	899	-	-	0	0	0	0	38.5%
2307知多半島	454	0	206	0	0	441	0	166	0	0	0	65.2%
2308西三河北部	95	0	50	0	0	-	610	128	-	0	0	31.5%
2309西三河南部西	73	0	80	0	0	-	-	1,245	36	0	-	14.1%
2310西三河南部東	61	0	15	0	0	-	49	218	441	0	-	44.6%
2311東三河北部	-	0	0	0	0	0	-	0	-	26	59	72.9%
2312東三河南部	54	0	10	-	0	0	0	64	-	0	1,260	9.7%
流入患者率	30.1%	6.0%	58.8%	5.9%	14.4%	14.5%	13.0%	32.4%	10.7%	0.0%	5.4%	

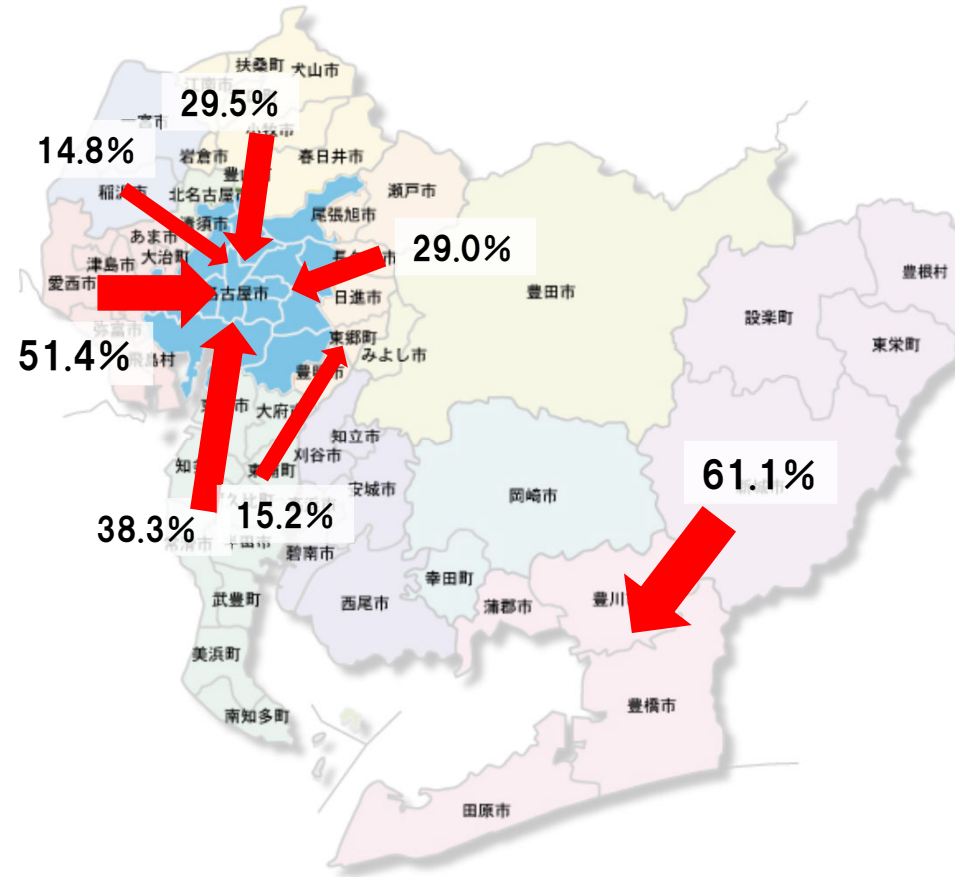
MDC14:新生児疾患、先天性奇形 手術あり



施設二次医療圏	2313名古屋・尾張中部	2302海部	2304尾張東部	2305尾張西部	2306尾張北部	2307知多半島	2308西三河北部	2309西三河南部西	2310西三河南部東	2311東三河北部	2312東三河南部
2313名古屋・尾張中部	78.5%	0.0%	10.6%	0.5%	1.3%	7.5%	0.3%	0.6%	0.4%	0.0%	0.4%
2302海部	66.9%	18.4%	6.6%	0.0%	0.7%	5.9%	0.0%	0.0%	0.0%	0.0%	1.5%
2304尾張東部	35.2%	0.0%	41.4%	0.0%	1.1%	17.2%	2.9%	1.8%	0.0%	0.0%	0.4%
2305尾張西部	36.7%	0.9%	3.7%	39.5%	6.0%	12.6%	0.0%	0.0%	0.0%	0.0%	0.5%
2306尾張北部	47.5%	0.0%	9.5%	1.5%	30.3%	9.5%	0.6%	0.6%	0.0%	0.0%	0.6%
2307知多半島	25.2%	0.0%	16.3%	0.0%	0.6%	44.5%	0.3%	12.9%	0.3%	0.0%	0.0%
2308西三河北部	17.9%	0.0%	14.0%	0.0%	0.4%	19.6%	44.2%	3.5%	0.4%	0.0%	0.0%
2309西三河南部西	11.0%	0.0%	9.6%	0.2%	0.7%	18.5%	0.2%	58.2%	0.7%	0.0%	0.9%
2310西三河南部東	15.5%	0.0%	5.3%	0.0%	0.0%	27.3%	2.9%	22.4%	24.1%	0.0%	2.4%
2311東三河北部	21.1%	0.0%	5.3%	0.0%	0.0%	21.1%	0.0%	5.3%	0.0%	5.3%	42.1%
2312東三河南部	11.6%	0.0%	3.5%	0.0%	0.2%	11.6%	0.0%	1.4%	0.7%	0.0%	71.1%

施設二次医療圏	2313名古屋・尾張中部	2302海部	2304尾張東部	2305尾張西部	2306尾張北部	2307知多半島	2308西三河北部	2309西三河南部西	2310西三河南部東	2311東三河北部	2312東三河南部	流出患者率
2313名古屋・尾張中部	1,106	0	150	-	18	105	-	-	-	0	-	21.5%
2302海部	91	25	-	0	-	-	0	0	0	0	-	81.6%
2304尾張東部	96	0	113	0	-	47	-	-	0	0	-	58.6%
2305尾張西部	79	-	-	85	13	27	0	0	0	0	-	60.5%
2306尾張北部	160	0	32	-	102	32	-	-	0	0	-	69.7%
2307知多半島	82	0	53	0	-	145	-	42	-	0	0	55.5%
2308西三河北部	51	0	40	0	-	56	126	10	-	0	0	55.8%
2309西三河南部西	48	0	42	-	-	81	-	255	-	0	-	41.8%
2310西三河南部東	38	0	13	0	0	67	-	55	59	0	-	75.9%
2311東三河北部	-	0	-	0	0	-	0	-	0	-	-	94.7%
2312東三河南部	50	0	15	0	-	50	0	-	-	0	307	28.9%
流入患者率	38.7%	7.4%	76.3%	13.3%	29.2%	76.7%	15.4%	33.6%	19.2%	0.0%	8.6%	

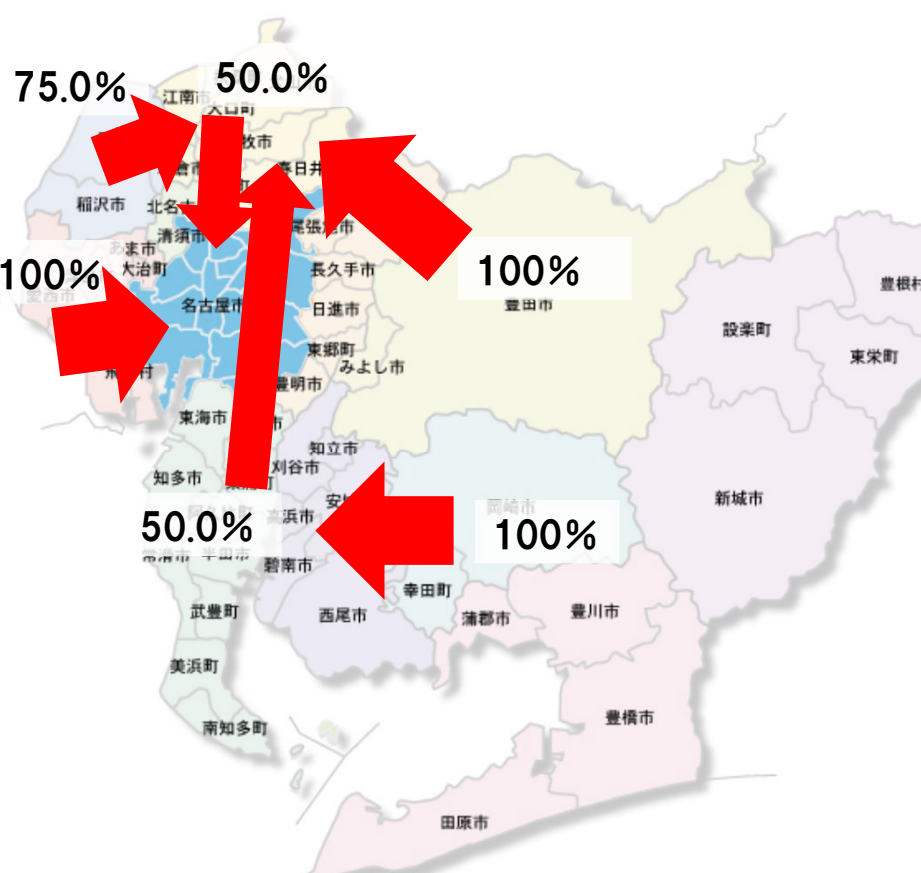
MDC14:新生児疾患、先天性奇形 手術なし



施設二次医療圏 患者二次医療圏	2313名古屋・尾張中部	2302海部	2304尾張東部	2305尾張西部	2306尾張北部	2307知多半島	2308西三河北部	2309西三河南部西	2310西三河南部東	2311東三河北部	2312東三河南部
2313名古屋・尾張中部	80.8%	1.0%	8.9%	1.9%	2.4%	3.2%	0.6%	0.6%	0.5%	0.0%	0.3%
2302海部	51.4%	32.8%	3.3%	6.7%	0.9%	1.5%	0.6%	0.9%	1.5%	0.0%	0.3%
2304尾張東部	29.0%	1.0%	53.5%	0.4%	2.0%	6.5%	4.5%	1.4%	0.8%	0.0%	0.8%
2305尾張西部	14.8%	1.1%	1.5%	73.3%	5.6%	3.1%	0.2%	0.0%	0.3%	0.0%	0.2%
2306尾張北部	29.5%	0.3%	10.5%	6.0%	48.4%	4.1%	0.5%	0.0%	0.2%	0.0%	0.3%
2307知多半島	38.3%	0.3%	15.2%	0.8%	0.2%	36.2%	0.6%	7.7%	0.3%	0.0%	0.5%
2308西三河北部	5.9%	0.0%	10.3%	0.6%	0.9%	7.3%	68.1%	3.4%	3.1%	0.0%	0.3%
2309西三河南部西	8.9%	0.3%	10.2%	1.3%	0.7%	9.4%	2.0%	63.2%	3.3%	0.0%	0.8%
2310西三河南部東	5.5%	0.1%	0.8%	0.4%	0.4%	3.8%	3.3%	13.4%	69.9%	0.0%	2.5%
2311東三河北部	5.6%	0.0%	0.0%	5.6%	0.0%	5.6%	5.6%	11.1%	5.6%	0.0%	61.1%
2312東三河南部	6.9%	0.2%	1.0%	0.3%	0.0%	5.3%	0.9%	2.7%	2.1%	0.0%	80.6%

施設二次医療圏 患者二次医療圏	2313名古屋・尾張中部	2302海部	2304尾張東部	2305尾張西部	2306尾張北部	2307知多半島	2308西三河北部	2309西三河南部西	2310西三河南部東	2311東三河北部	2312東三河南部	流出患者率
2313名古屋・尾張中部	2,341	28	257	55	70	92	16	16	14	0	-	19.2%
2302海部	169	108	11	22	-	-	-	-	-	0	-	67.2%
2304尾張東部	143	-	264	-	10	32	22	-	-	0	-	46.5%
2305尾張西部	90	-	-	447	34	19	-	0	-	0	-	26.7%
2306尾張北部	171	-	61	35	280	24	-	0	-	0	-	51.6%
2307知多半島	245	-	97	-	-	231	-	49	-	0	-	63.8%
2308西三河北部	38	0	66	-	-	47	437	22	20	0	-	31.9%
2309西三河南部西	67	-	77	10	-	71	15	478	25	0	-	36.8%
2310西三河南部東	47	-	-	-	-	32	28	114	594	0	21	30.1%
2311東三河北部	-	0	0	-	0	-	-	-	-	0	11	100.0%
2312東三河南部	40	-	-	-	0	31	-	16	12	0	470	19.4%
流入患者率	30.2%	30.8%	69.1%	23.7%	32.0%	60.5%	18.2%	32.4%	12.6%	0.0%	11.2%	

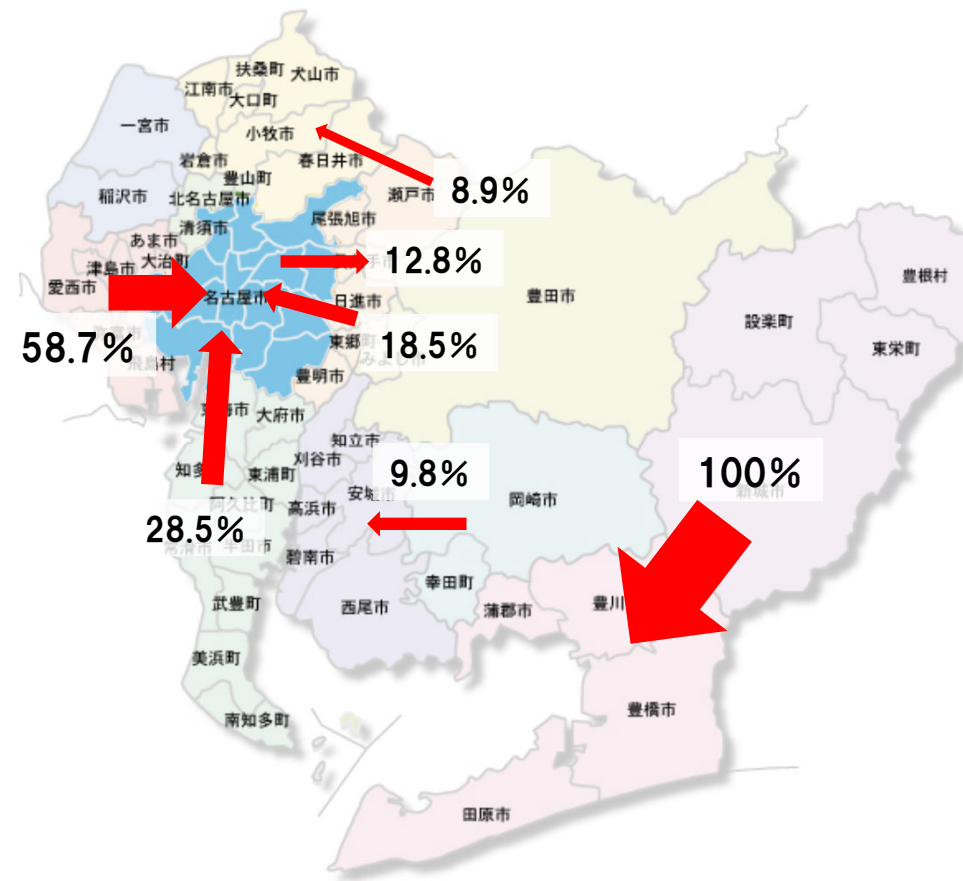
MDC15:小児疾患 手術あり



施設二次医療圏 患者二次医療圏	2313名古屋・尾張中部	2302海部	2304尾張東部	2305尾張西部	2306尾張北部	2307知多半島	2308西三河北部	2309西三河南部西	2310西三河南部東	2311東三河北部	2312東三河南部
2313名古屋・尾張中部	80.0%	0.0%	0.0%	0.0%	20.0%	0.0%	0.0%	0.0%	0.0%	0.0%	0.0%
2302海部	100.0%	0.0%	0.0%	0.0%	0.0%	0.0%	0.0%	0.0%	0.0%	0.0%	0.0%
2304尾張東部	0.0%	0.0%	0.0%	0.0%	0.0%	0.0%	0.0%	0.0%	0.0%	0.0%	0.0%
2305尾張西部	25.0%	0.0%	0.0%	0.0%	75.0%	0.0%	0.0%	0.0%	0.0%	0.0%	0.0%
2306尾張北部	50.0%	0.0%	0.0%	0.0%	50.0%	0.0%	0.0%	0.0%	0.0%	0.0%	0.0%
2307知多半島	0.0%	0.0%	0.0%	0.0%	50.0%	50.0%	0.0%	0.0%	0.0%	0.0%	0.0%
2308西三河北部	0.0%	0.0%	0.0%	0.0%	100.0%	0.0%	0.0%	0.0%	0.0%	0.0%	0.0%
2309西三河南部西	0.0%	0.0%	0.0%	0.0%	0.0%	0.0%	0.0%	100.0%	0.0%	0.0%	0.0%
2310西三河南部東	0.0%	0.0%	0.0%	0.0%	0.0%	0.0%	0.0%	100.0%	0.0%	0.0%	0.0%
2311東三河北部	0.0%	0.0%	0.0%	0.0%	0.0%	0.0%	0.0%	0.0%	100.0%	0.0%	0.0%
2312東三河南部	0.0%	0.0%	0.0%	0.0%	0.0%	0.0%	0.0%	0.0%	0.0%	0.0%	0.0%

施設二次医療圏 患者二次医療圏	2313名古屋・尾張中部	2302海部	2304尾張東部	2305尾張西部	2306尾張北部	2307知多半島	2308西三河北部	2309西三河南部西	2310西三河南部東	2311東三河北部	2312東三河南部	流出患者利率
2313名古屋・尾張中部	12	0	0	0	-	0	0	0	0	0	0	20.0%
2302海部	-	0	0	0	0	0	0	0	0	0	0	100.0%
2304尾張東部	0	0	0	0	0	0	0	0	0	0	0	0.0%
2305尾張西部	-	0	0	0	-	0	0	0	0	0	0	100.0%
2306尾張北部	-	0	0	0	-	-	0	0	0	0	0	50.0%
2307知多半島	0	0	0	0	-	-	0	0	0	0	0	50.0%
2308西三河北部	0	0	0	0	-	0	0	0	0	0	0	100.0%
2309西三河南部西	0	0	0	0	0	0	0	-	0	0	0	0.0%
2310西三河南部東	0	0	0	0	0	0	0	-	0	0	0	100.0%
2311東三河北部	0	0	0	0	0	0	0	0	-	0	0	0.0%
2312東三河南部	0	0	0	0	0	0	0	0	0	-	0	0.0%
流入患者率	29.4%	0.0%	0.0%	0.0%	88.9%	0.0%	0.0%	33.3%	0.0%	0.0%	0.0%	

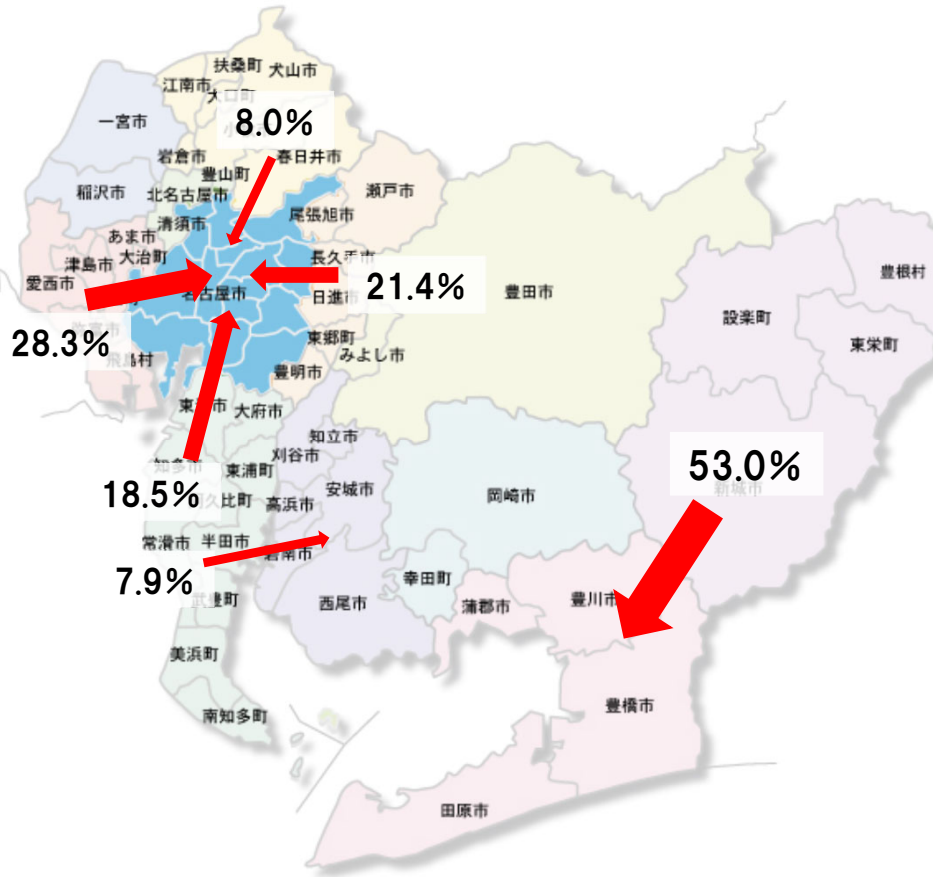
MDC15:小児疾患 手術なし



施設二次医療圏 患者二次医療圏	2313名古屋・尾張中部	2302海部	2304尾張東部	2305尾張西部	2306尾張北部	2307知多半島	2308西三河北部	2309西三河南部西	2310西三河南部東	2311東三河北部	2312東三河南部
2313名古屋・尾張中部	82.4%	0.2%	12.8%	0.9%	2.8%	0.5%	0.0%	0.0%	0.3%	0.0%	0.2%
2302海部	58.7%	36.0%	0.0%	5.3%	0.0%	0.0%	0.0%	0.0%	0.0%	0.0%	0.0%
2304尾張東部	18.5%	0.0%	66.1%	0.0%	8.9%	4.0%	2.4%	0.0%	0.0%	0.0%	0.0%
2305尾張西部	1.7%	1.7%	0.0%	87.2%	7.2%	1.1%	1.1%	0.0%	0.0%	0.0%	0.0%
2306尾張北部	4.4%	0.0%	5.0%	1.3%	88.1%	1.3%	0.0%	0.0%	0.0%	0.0%	0.0%
2307知多半島	28.5%	0.0%	3.2%	0.0%	0.6%	66.5%	0.0%	1.3%	0.0%	0.0%	0.0%
2308西三河北部	1.8%	0.0%	2.2%	0.0%	3.1%	1.8%	88.8%	2.2%	0.0%	0.0%	0.0%
2309西三河南部西	0.9%	0.0%	4.2%	0.0%	0.0%	4.2%	0.0%	86.0%	4.7%	0.0%	0.0%
2310西三河南部東	0.0%	0.0%	0.0%	0.0%	1.7%	0.0%	1.1%	9.8%	86.8%	0.0%	0.6%
2311東三河北部	0.0%	0.0%	0.0%	0.0%	0.0%	0.0%	0.0%	0.0%	0.0%	0.0%	100.0%
2312東三河南部	0.0%	0.0%	3.5%	0.0%	0.0%	1.7%	0.0%	0.0%	0.9%	0.0%	93.9%

施設二次医療圏 患者二次医療圏	2313名古屋・尾張中部	2302海部	2304尾張東部	2305尾張西部	2306尾張北部	2307知多半島	2308西三河北部	2309西三河南部西	2310西三河南部東	2311東三河北部	2312東三河南部	流出患者利率
2313名古屋・尾張中部	533	-	83	-	18	-	0	0	-	0	-	17.6%
2302海部	44	27	0	-	0	0	0	0	0	0	0	64.0%
2304尾張東部	23	0	82	0	11	-	-	0	0	0	0	33.9%
2305尾張西部	-	-	0	157	13	-	-	0	0	0	0	12.8%
2306尾張北部	-	0	-	-	140	-	0	0	0	0	0	11.9%
2307知多半島	45	0	-	0	-	105	0	-	0	0	0	33.5%
2308西三河北部	-	0	-	0	-	-	199	-	0	0	0	11.2%
2309西三河南部西	-	0	-	0	0	-	0	185	10	0	0	14.0%
2310西三河南部東	0	0	0	0	-	0	-	17	151	0	-	13.2%
2311東三河北部	0	0	0	0	0	0	0	0	0	0	0	100.0%
2312東三河南部	0	0	-	0	0	-	0	0	-	0	108	6.1%
流入患者率	19.4%	12.9%	58.2%	7.1%	27.5%	20.5%	3.4%	11.5%	7.9%	0.0%	6.1%	

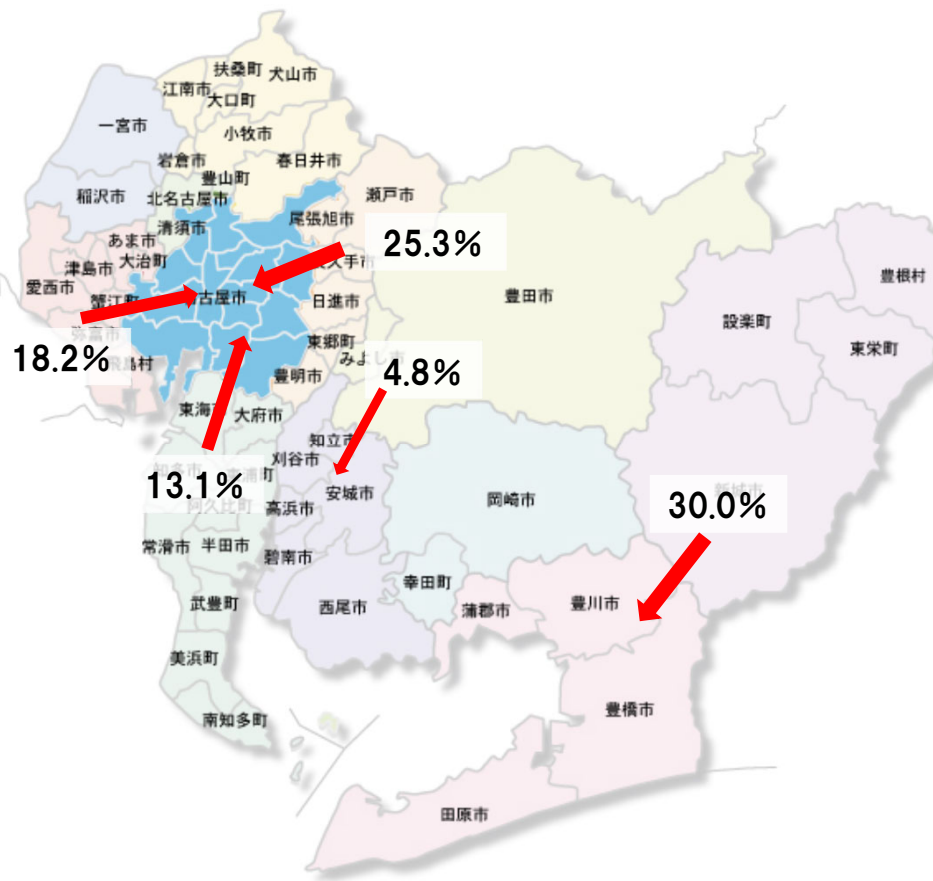
MDC16:外傷・熱傷・中毒 手術あり



施設二次医療圏 患者二次医療圏	2313名古屋・尾張中部	2302海部	2304尾張東部	2305尾張西部	2306尾張北部	2307知多半島	2308西三河北部	2309西三河南部西	2310西三河南部東	2311東三河北部	2312東三河南部
2313名古屋・尾張中部	86.7%	1.0%	7.3%	1.4%	2.7%	0.2%	0.4%	0.2%	0.1%	0.0%	0.1%
2302海部	28.3%	64.7%	1.0%	4.7%	0.8%	0.2%	0.1%	0.1%	0.1%	0.0%	0.1%
2304尾張東部	21.4%	0.0%	69.7%	0.6%	1.5%	0.1%	5.6%	0.8%	0.1%	0.0%	0.0%
2305尾張西部	5.0%	1.3%	0.5%	89.2%	3.8%	0.1%	0.0%	0.0%	0.1%	0.0%	0.0%
2306尾張北部	8.0%	0.0%	2.4%	2.3%	86.9%	0.1%	0.1%	0.0%	0.1%	0.0%	0.0%
2307知多半島	18.5%	0.1%	4.2%	0.3%	0.2%	68.2%	0.4%	7.9%	0.2%	0.0%	0.1%
2308西三河北部	2.5%	0.1%	3.7%	0.0%	0.1%	0.1%	88.2%	2.8%	2.3%	0.0%	0.1%
2309西三河南部西	4.2%	0.1%	4.0%	0.2%	0.1%	1.0%	2.3%	83.0%	4.6%	0.0%	0.6%
2310西三河南部東	2.5%	0.2%	1.5%	0.2%	0.2%	0.1%	7.1%	6.6%	79.2%	0.0%	2.4%
2311東三河北部	0.7%	0.0%	1.1%	0.0%	0.0%	0.4%	2.5%	0.4%	0.7%	41.3%	53.0%
2312東三河南部	1.3%	0.0%	0.4%	0.1%	0.0%	0.1%	0.3%	0.5%	1.5%	0.1%	95.5%

施設二次医療圏 患者二次医療圏	2313名古屋・尾張中部	2302海部	2304尾張東部	2305尾張西部	2306尾張北部	2307知多半島	2308西三河北部	2309西三河南部西	2310西三河南部東	2311東三河北部	2312東三河南部	流出患者率
2313名古屋・尾張中部	11,502	133	965	187	365	25	57	20	10	0	-	13.3%
2302海部	455	1,041	16	76	13	-	-	-	-	0	-	35.3%
2304尾張東部	446	-	1,455	13	32	-	117	16	-	0	-	30.3%
2305尾張西部	147	39	16	2,646	112	-	-	-	-	0	0	10.8%
2306尾張北部	268	-	82	77	2,925	-	-	-	-	0	0	13.1%
2307知多半島	535	-	122	-	-	1,973	11	228	-	0	-	31.8%
2308西三河北部	56	-	84	0	-	-	1,996	64	52	-	-	11.8%
2309西三河南部西	119	-	112	-	-	28	65	2,348	131	0	16	17.0%
2310西三河南部東	44	-	26	-	-	-	123	115	1,371	0	41	20.8%
2311東三河北部	-	0	-	0	0	-	-	-	-	117	150	58.7%
2312東三河南部	41	0	13	-	-	-	10	16	45	-	2,920	4.5%
流入患者率	15.5%	15.0%	49.7%	12.4%	15.5%	3.7%	16.6%	16.5%	15.6%	4.1%	7.1%	

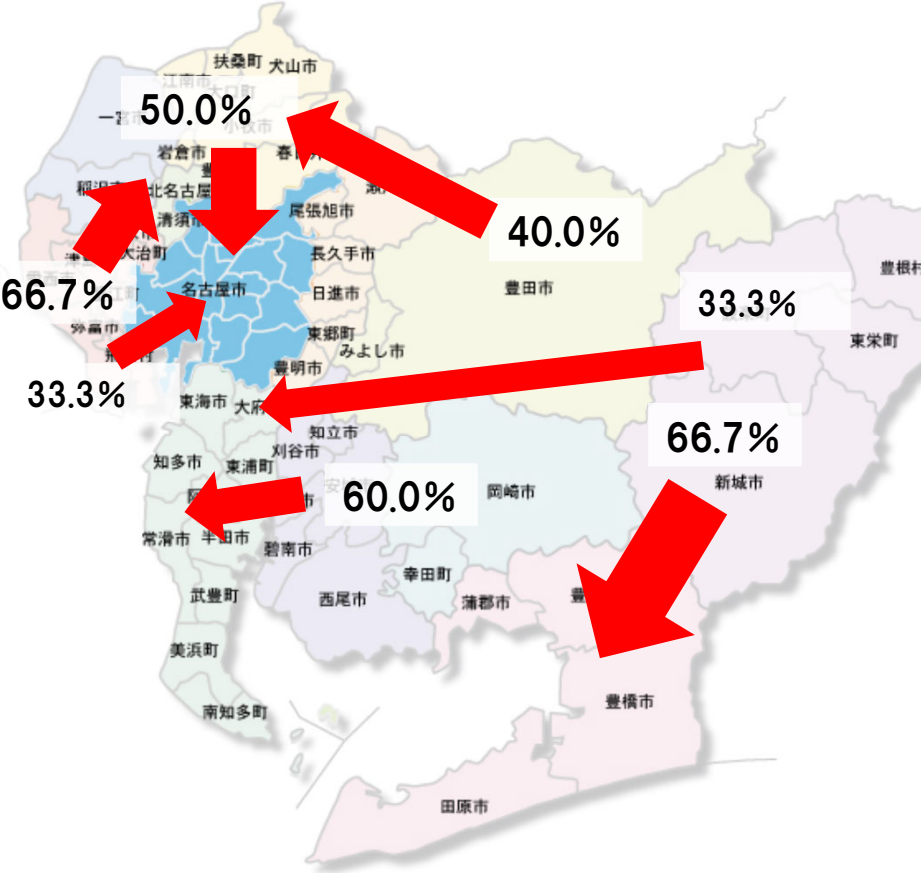
MDC16:外傷・熱傷・中毒 手術なし



施設二次医療圏 患者二次医療圏	2313名古屋・尾張中部	2302海部	2304尾張東部	2305尾張西部	2306尾張北部	2307知多半島	2308西三河北部	2309西三河南部西	2310西三河南部東	2311東三河北部	2312東三河南部
2313名古屋・尾張中部	88.3%	1.7%	4.8%	1.0%	3.2%	0.4%	0.2%	0.2%	0.2%	0.0%	0.1%
2302海部	18.2%	77.2%	0.4%	3.6%	0.1%	0.2%	0.0%	0.1%	0.1%	0.0%	0.1%
2304尾張東部	25.3%	0.1%	64.4%	0.1%	4.3%	0.3%	3.5%	1.2%	0.6%	0.0%	0.1%
2305尾張西部	3.7%	1.1%	0.1%	91.3%	3.4%	0.1%	0.0%	0.0%	0.0%	0.0%	0.1%
2306尾張北部	4.2%	0.1%	1.0%	4.1%	90.2%	0.1%	0.1%	0.0%	0.2%	0.0%	0.0%
2307知多半島	13.1%	0.0%	3.1%	0.1%	0.1%	79.2%	0.3%	3.7%	0.3%	0.0%	0.2%
2308西三河北部	1.4%	0.0%	3.0%	0.0%	0.3%	0.1%	86.5%	3.6%	4.8%	0.0%	0.3%
2309西三河南部西	1.7%	0.1%	2.6%	0.0%	0.0%	1.5%	0.9%	88.3%	3.9%	0.0%	1.1%
2310西三河南部東	0.5%	0.0%	1.0%	0.1%	0.1%	0.5%	1.8%	4.2%	89.3%	0.0%	2.6%
2311東三河北部	0.0%	0.0%	0.8%	0.0%	0.0%	0.0%	4.6%	0.4%	0.8%	63.3%	30.0%
2312東三河南部	0.3%	0.0%	0.3%	0.0%	0.1%	0.1%	0.1%	1.1%	0.4%	0.3%	97.3%

施設二次医療圏 患者二次医療圏	2313名古屋・尾張中部	2302海部	2304尾張東部	2305尾張西部	2306尾張北部	2307知多半島	2308西三河北部	2309西三河南部西	2310西三河南部東	2311東三河北部	2312東三河南部	流出患者率
2313名古屋・尾張中部	9,316	183	508	103	333	40	19	17	21	-	-	11.7%
2302海部	247	1,046	-	49	-	-	0	-	-	0	-	22.8%
2304尾張東部	383	-	973	-	65	-	53	18	-	0	-	35.6%
2305尾張西部	102	31	-	2,513	93	-	-	-	-	0	-	8.7%
2306尾張北部	135	-	33	133	2,916	-	-	-	-	0	-	9.8%
2307知多半島	301	0	70	-	-	1,818	-	85	-	0	-	20.8%
2308西三河北部	25	0	53	0	-	-	1,536	64	86	0	-	13.5%
2309西三河南部西	31	-	47	0	0	27	16	1,596	70	0	19	11.7%
2310西三河南部東	-	0	15	-	-	-	26	62	1,310	0	38	10.7%
2311東三河北部	0	0	-	0	0	0	11	-	-	152	72	36.7%
2312東三河南部	-	0	-	0	-	-	-	35	13	10	2,967	2.7%
流入患者率	11.7%	17.3%	43.4%	10.3%	14.7%	4.8%	8.2%	15.2%	14.0%	7.3%	4.9%	

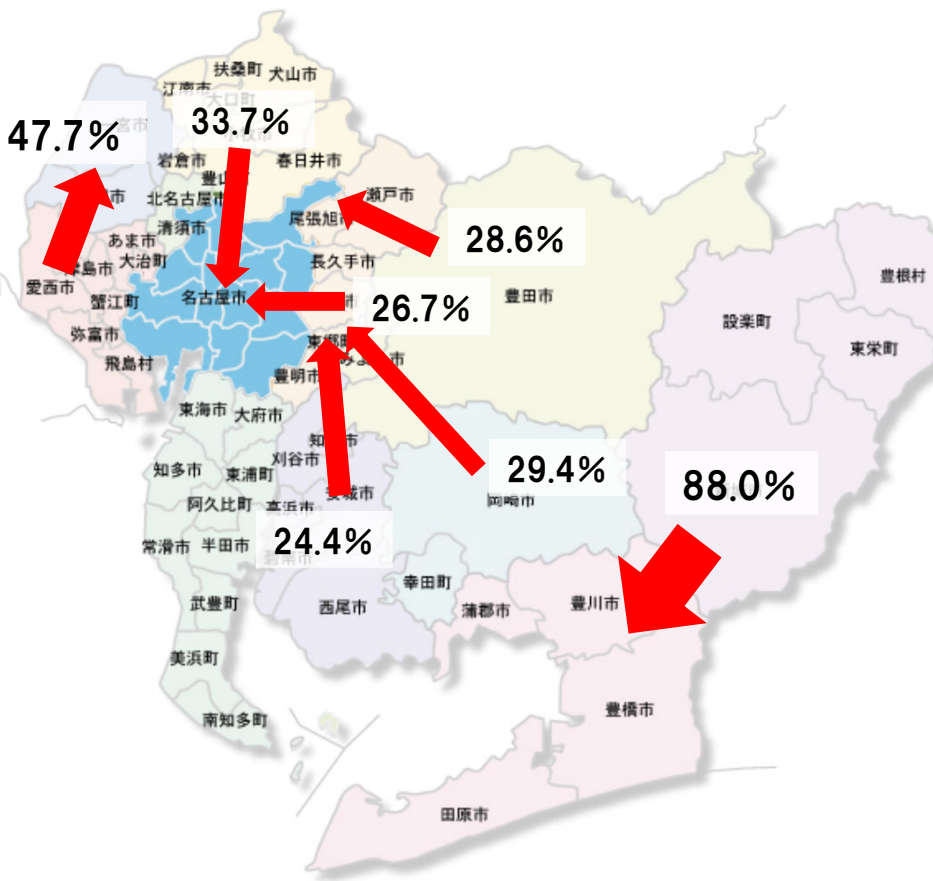
MDC17:精神疾患 手術あり



施設二次医療圏 患者二次医療圏	2313名 古屋・尾 張中部	2302海 部	2304尾 張東部	2305尾 張西部	2306尾 張北部	2307知 多半島	2308西 三河北 部	2309西 三河南 部西	2310西 三河南 部東	2311東 三河北 部	2312東 三河南 部
2313名古屋・尾張中部	60.0%	0.0%	22.9%	8.6%	2.9%	5.7%	0.0%	0.0%	0.0%	0.0%	0.0%
2302海部	33.3%	0.0%	0.0%	66.7%	0.0%	0.0%	0.0%	0.0%	0.0%	0.0%	0.0%
2304尾張東部	16.7%	0.0%	66.7%	0.0%	0.0%	16.7%	0.0%	0.0%	0.0%	0.0%	0.0%
2305尾張西部	0.0%	0.0%	0.0%	100.0%	0.0%	0.0%	0.0%	0.0%	0.0%	0.0%	0.0%
2306尾張北部	50.0%	0.0%	0.0%	25.0%	25.0%	0.0%	0.0%	0.0%	0.0%	0.0%	0.0%
2307知多半島	0.0%	0.0%	10.0%	0.0%	0.0%	90.0%	0.0%	0.0%	0.0%	0.0%	0.0%
2308西三河北部	0.0%	0.0%	20.0%	20.0%	40.0%	20.0%	0.0%	0.0%	0.0%	0.0%	0.0%
2309西三河南部西	0.0%	0.0%	20.0%	0.0%	0.0%	60.0%	0.0%	0.0%	20.0%	0.0%	0.0%
2310西三河南部東	0.0%	0.0%	0.0%	0.0%	0.0%	0.0%	0.0%	0.0%	100.0%	0.0%	0.0%
2311東三河北部	0.0%	0.0%	0.0%	0.0%	0.0%	33.3%	0.0%	0.0%	0.0%	0.0%	66.7%
2312東三河南部	5.3%	0.0%	5.3%	0.0%	0.0%	5.3%	0.0%	0.0%	5.3%	0.0%	78.9%

施設二次医療圏 患者二次医療圏	2313名 古屋・尾 張中部	2302海 部	2304尾 張東部	2305尾 張西部	2306尾 張北部	2307知 多半島	2308西 三河北 部	2309西 三河南 部西	2310西 三河南 部東	2311東 三河北 部	2312東 三河南 部	流出 患者利 率
2313名古屋・尾張中部	21	0	-	-	-	-	0	0	0	0	0	40.0%
2302海部	-	0	0	-	0	0	0	0	0	0	0	100.0%
2304尾張東部	-	0	-	0	0	-	0	0	0	0	0	33.3%
2305尾張西部	0	0	0	-	0	0	0	0	0	0	0	0.0%
2306尾張北部	-	0	0	-	-	0	0	0	0	0	0	75.0%
2307知多半島	0	0	-	0	0	-	0	0	0	0	0	10.0%
2308西三河北部	0	0	-	-	-	-	0	0	0	0	0	100.0%
2309西三河南部西	0	0	-	0	0	-	0	0	-	0	0	100.0%
2310西三河南部東	0	0	0	0	0	0	0	0	-	0	0	0.0%
2311東三河北部	0	0	0	0	0	-	0	0	0	0	-	100.0%
2312東三河南部	-	0	-	0	0	-	0	0	-	0	15	21.1%
流入患者率	19.2%	0.0%	75.0%	46.7%	75.0%	50.0%	0.0%	0.0%	50.0%	0.0%	11.8%	

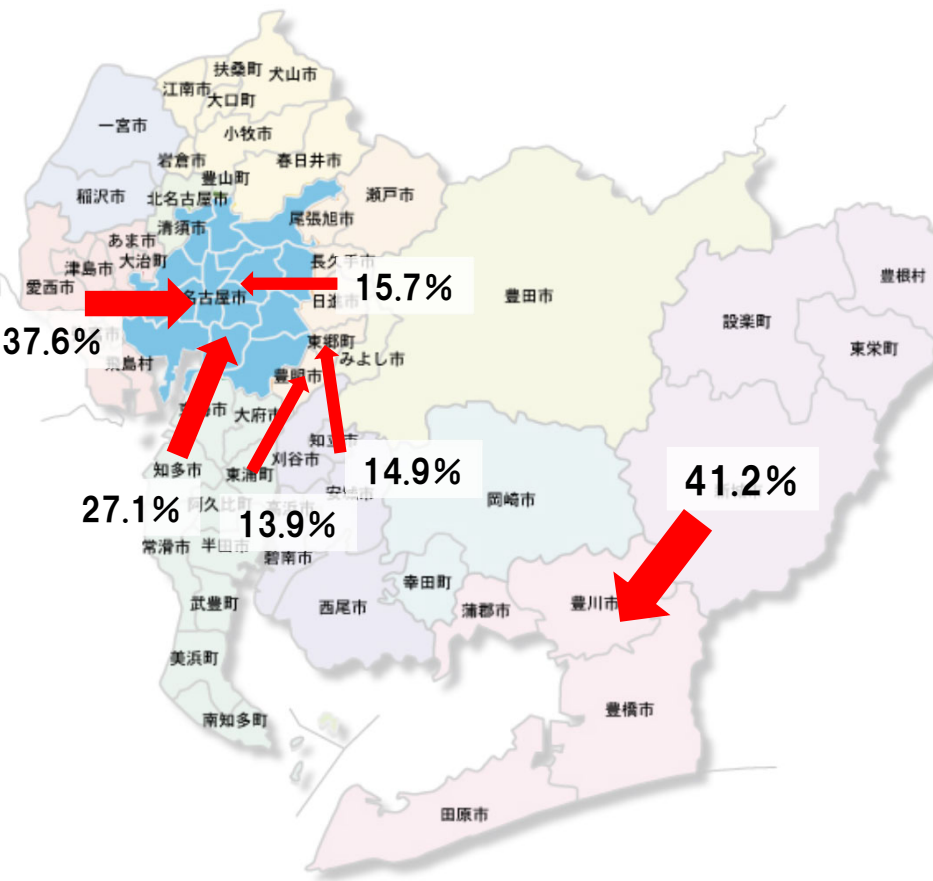
MDC17:精神疾患 手術なし



施設二次医療圏 患者二次医療圏	2313名 古屋・尾 張中部	2302海 部	2304尾 張東部	2305尾 張西部	2306尾 張北部	2307知 多半島	2308西 三河北 部	2309西 三河南 部西	2310西 三河南 部東	2311東 三河北 部	2312東 三河南 部
2313名古屋・尾張中部	67.7%	0.0%	15.3%	4.8%	3.8%	8.2%	0.0%	0.2%	0.0%	0.0%	0.0%
2302海部	21.5%	16.9%	2.3%	47.7%	6.9%	3.8%	0.0%	0.8%	0.0%	0.0%	0.0%
2304尾張東部	26.7%	0.0%	57.5%	3.6%	4.1%	6.8%	0.9%	0.5%	0.0%	0.0%	0.0%
2305尾張西部	5.5%	0.0%	0.8%	92.3%	1.3%	0.0%	0.0%	0.0%	0.0%	0.0%	0.2%
2306尾張北部	33.7%	0.0%	3.7%	14.1%	46.3%	2.2%	0.0%	0.0%	0.0%	0.0%	0.0%
2307知多半島	11.6%	0.0%	6.8%	0.8%	6.6%	72.7%	0.0%	1.6%	0.0%	0.0%	0.0%
2308西三河北部	13.4%	0.0%	28.6%	2.5%	23.5%	5.9%	22.7%	2.5%	0.0%	0.0%	0.8%
2309西三河南部西	18.5%	0.0%	24.4%	0.0%	10.1%	13.1%	0.6%	29.8%	1.8%	0.0%	1.8%
2310西三河南部東	5.9%	0.0%	29.4%	0.0%	12.9%	4.7%	0.0%	3.5%	35.3%	0.0%	8.2%
2311東三河北部	4.0%	0.0%	0.0%	0.0%	0.0%	0.0%	0.0%	0.0%	0.0%	8.0%	88.0%
2312東三河南部	5.1%	0.0%	4.1%	0.3%	6.8%	1.0%	0.0%	0.3%	0.3%	0.0%	81.9%

施設二次医療圏 患者二次医療圏	2313名 古屋・尾 張中部	2302海 部	2304尾 張東部	2305尾 張西部	2306尾 張北部	2307知 多半島	2308西 三河北 部	2309西 三河南 部西	2310西 三河南 部東	2311東 三河北 部	2312東 三河南 部	流出 患者率
2313名古屋・尾張中部	896	0	203	64	50	108	0	-	0	0	0	32.3%
2302海部	28	22	-	62	-	-	0	-	0	0	0	83.1%
2304尾張東部	59	0	127	-	-	15	-	-	0	0	0	42.5%
2305尾張西部	29	0	-	490	-	0	0	0	0	0	-	7.7%
2306尾張北部	91	0	10	38	125	-	0	0	0	0	0	53.7%
2307知多半島	58	0	34	-	33	364	0	-	0	0	0	27.3%
2308西三河北部	16	0	34	-	28	-	27	-	0	0	-	77.3%
2309西三河南部西	31	0	41	0	17	22	-	50	-	0	-	70.2%
2310西三河南部東	-	0	25	0	11	-	0	-	30	0	-	64.7%
2311東三河北部	-	0	0	0	0	0	0	0	0	-	22	92.0%
2312東三河南部	15	0	12	-	20	-	0	-	-	0	240	18.1%
流入患者率	27.1%	0.0%	74.2%	26.9%	59.5%	31.8%	10.0%	28.6%	11.8%	0.0%	12.4%	

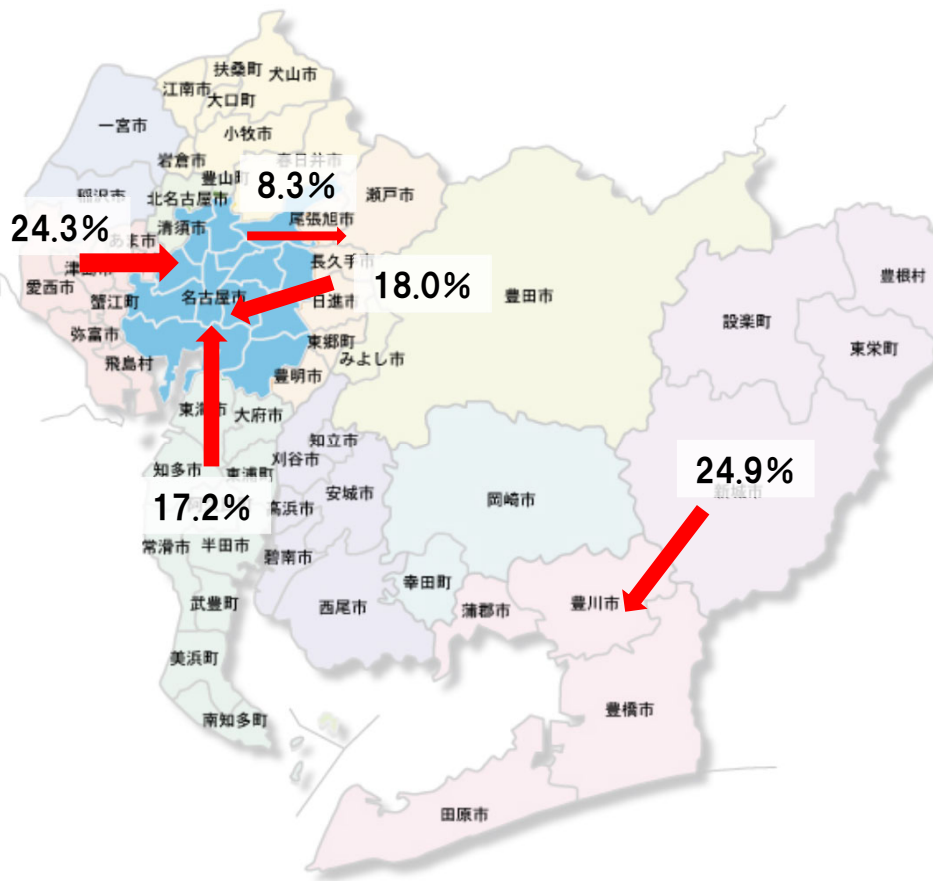
MDC18:その他 手術あり



施設二次医療圏 患者二次医療圏	2313名古屋・尾張中部	2302海部	2304尾張東部	2305尾張西部	2306尾張北部	2307知多半島	2308西三河北部	2309西三河南部西	2310西三河南部東	2311東三河北部	2312東三河南部
2313名古屋・尾張中部	82.7%	0.4%	12.6%	1.1%	2.6%	0.3%	0.1%	0.2%	0.0%	0.0%	0.0%
2302海部	37.6%	54.5%	2.5%	4.5%	0.0%	0.4%	0.0%	0.0%	0.0%	0.0%	0.4%
2304尾張東部	15.7%	0.0%	81.5%	0.0%	0.9%	0.0%	1.8%	0.0%	0.0%	0.0%	0.0%
2305尾張西部	5.3%	0.7%	3.7%	87.2%	3.1%	0.0%	0.0%	0.0%	0.0%	0.0%	0.0%
2306尾張北部	12.9%	0.2%	7.0%	2.9%	76.1%	0.8%	0.2%	0.0%	0.0%	0.0%	0.0%
2307知多半島	27.1%	0.2%	13.9%	0.2%	0.5%	48.0%	0.0%	8.6%	1.4%	0.0%	0.0%
2308西三河北部	10.3%	0.0%	11.2%	0.8%	0.4%	0.0%	71.1%	3.7%	2.5%	0.0%	0.0%
2309西三河南部西	8.0%	0.0%	14.9%	0.8%	0.3%	0.8%	1.3%	67.7%	5.9%	0.0%	0.3%
2310西三河南部東	4.2%	0.0%	7.5%	0.0%	0.5%	0.5%	0.9%	12.3%	72.2%	0.0%	1.9%
2311東三河北部	0.0%	0.0%	8.8%	0.0%	0.0%	0.0%	5.9%	0.0%	2.9%	41.2%	41.2%
2312東三河南部	4.0%	0.0%	2.7%	0.0%	0.0%	0.2%	0.0%	1.3%	2.9%	0.2%	88.7%

施設二次医療圏 患者二次医療圏	2313名古屋・尾張中部	2302海部	2304尾張東部	2305尾張西部	2306尾張北部	2307知多半島	2308西三河北部	2309西三河南部西	2310西三河南部東	2311東三河北部	2312東三河南部	流出患者利率
2313名古屋・尾張中部	1,589	-	242	21	50	-	-	-	0	0	0	17.3%
2302海部	91	132	-	11	0	-	0	0	0	0	-	45.5%
2304尾張東部	69	0	358	0	-	0	-	0	0	0	0	18.5%
2305尾張西部	29	-	20	475	17	0	0	0	0	0	0	12.8%
2306尾張北部	63	-	34	14	372	-	-	0	0	0	0	23.9%
2307知多半島	117	-	60	-	-	207	0	37	-	0	0	52.0%
2308西三河北部	25	0	27	-	-	0	172	-	-	0	0	28.9%
2309西三河南部西	30	0	56	-	-	-	-	254	22	0	-	32.3%
2310西三河南部東	-	0	16	0	-	-	-	26	153	0	-	27.8%
2311東三河北部	0	0	-	0	0	0	-	0	-	14	14	58.8%
2312東三河南部	18	0	12	0	0	-	0	-	13	-	399	11.3%
流入患者率	22.1%	9.6%	57.1%	9.9%	17.0%	6.8%	10.4%	24.4%	23.9%	6.7%	4.8%	

MDC18:その他 手術なし



施設二次医療圏 患者二次医療圏	2313名古屋・尾張中部	2302海部	2304尾張東部	2305尾張西部	2306尾張北部	2307知多半島	2308西三河北部	2309西三河南部西	2310西三河南部東	2311東三河北部	2312東三河南部
2313名古屋・尾張中部	87.1%	0.4%	8.3%	1.4%	1.6%	0.9%	0.1%	0.1%	0.1%	0.0%	0.0%
2302海部	24.3%	65.9%	1.8%	6.0%	1.0%	0.6%	0.1%	0.2%	0.1%	0.0%	0.0%
2304尾張東部	18.0%	0.1%	75.3%	0.4%	1.4%	1.3%	2.5%	0.6%	0.2%	0.0%	0.3%
2305尾張西部	5.5%	0.9%	0.1%	91.5%	1.6%	0.3%	0.0%	0.0%	0.0%	0.0%	0.0%
2306尾張北部	6.6%	0.0%	3.9%	2.6%	85.9%	0.8%	0.1%	0.0%	0.0%	0.0%	0.0%
2307知多半島	17.2%	0.0%	6.8%	0.1%	0.2%	69.6%	0.2%	5.8%	0.1%	0.0%	0.1%
2308西三河北部	3.1%	0.1%	5.0%	0.1%	0.1%	1.0%	86.9%	3.2%	0.6%	0.0%	0.0%
2309西三河南部西	2.9%	0.0%	7.4%	0.0%	0.2%	5.5%	1.2%	77.1%	4.7%	0.0%	0.8%
2310西三河南部東	0.9%	0.0%	1.7%	0.0%	0.1%	1.0%	1.8%	5.6%	88.0%	0.0%	1.0%
2311東三河北部	1.1%	0.0%	1.1%	0.0%	0.0%	0.5%	1.6%	1.1%	1.6%	68.1%	24.9%
2312東三河南部	0.8%	0.0%	1.2%	0.0%	0.0%	0.3%	0.0%	0.8%	1.1%	3.1%	92.7%

施設二次医療圏 患者二次医療圏	2313名古屋・尾張中部	2302海部	2304尾張東部	2305尾張西部	2306尾張北部	2307知多半島	2308西三河北部	2309西三河南部西	2310西三河南部東	2311東三河北部	2312東三河南部	流出患者率
2313名古屋・尾張中部	8,296	41	795	132	156	86	-	-	-	0	-	12.9%
2302海部	277	753	21	69	11	-	-	-	-	0	0	34.1%
2304尾張東部	237	-	992	-	18	17	33	-	-	0	-	24.7%
2305尾張西部	115	18	-	1,910	34	-	-	0	0	0	-	8.5%
2306尾張北部	143	0	84	55	1,850	17	-	-	-	0	0	14.1%
2307知多半島	337	0	134	-	-	1,364	-	113	-	0	-	30.4%
2308西三河北部	39	-	63	-	-	13	1,105	41	-	0	0	13.1%
2309西三河南部西	53	0	134	0	-	100	21	1,391	85	0	15	22.9%
2310西三河南部東	13	0	24	0	-	15	26	81	1,277	0	14	12.0%
2311東三河北部	-	0	-	0	0	-	-	-	-	126	46	31.9%
2312東三河南部	15	0	21	0	0	-	0	14	20	55	1,656	7.3%
流入患者率	12.9%	7.5%	56.3%	12.1%	11.0%	16.5%	7.9%	16.1%	9.1%	30.4%	4.8%	