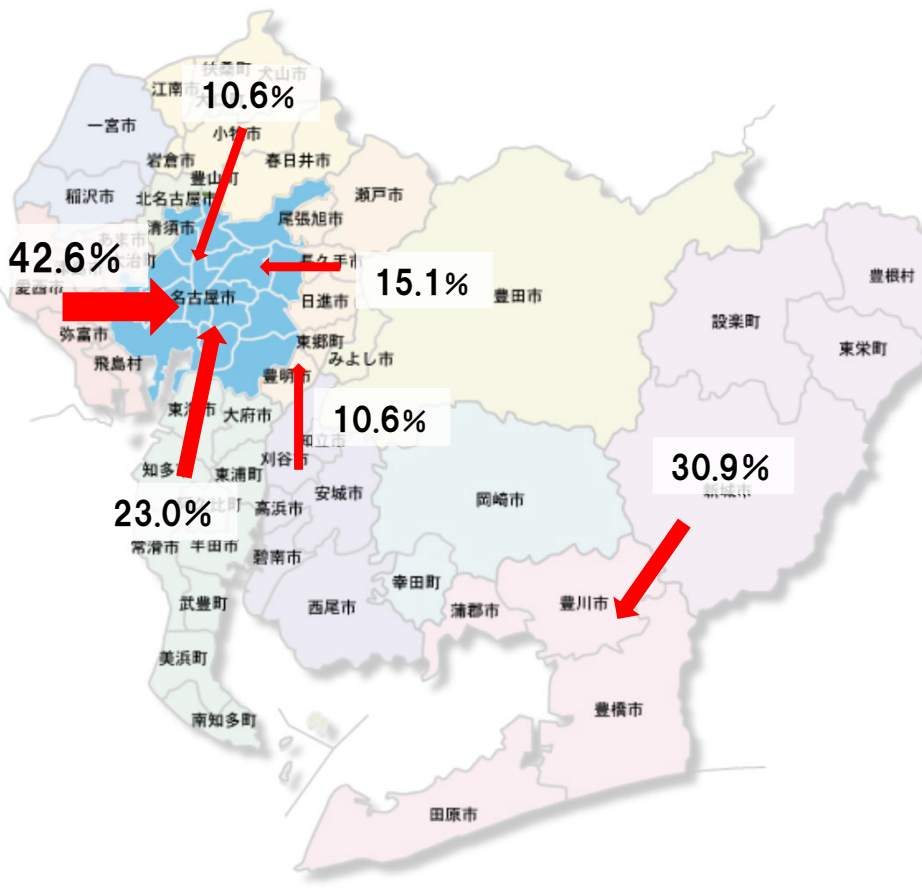


患者住所地による受療行動(疾病別)

2022年度データ

疾病別患者受療行動

1-1. 大腸がん 手術あり



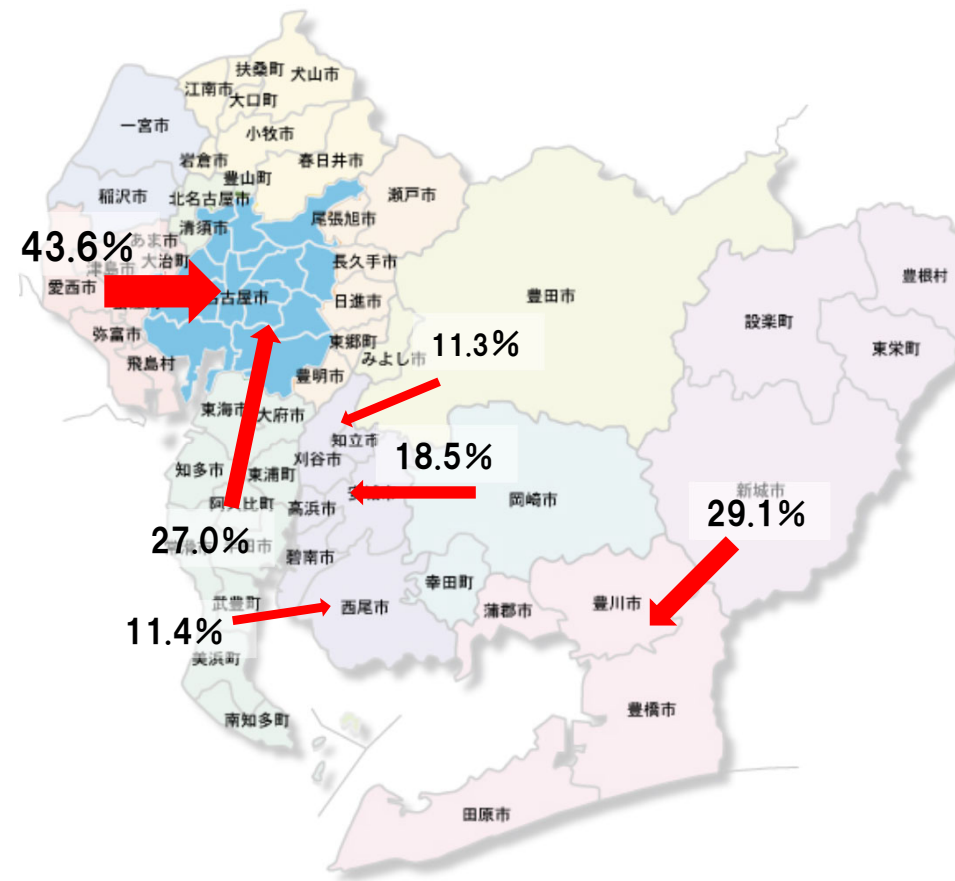
施設二次医療圏 患者二次医療圏	2313名古屋・尾張中部	2302海部	2304尾張東部	2305尾張西部	2306尾張北部	2307知多半島	2308西三河北部	2309西三河南部西	2310西三河南部東	2311東三河北部	2312東三河南部
2313名古屋・尾張中部	88.6%	0.1%	8.7%	0.6%	1.8%	0.0%	0.1%	0.1%	0.1%	0.0%	0.0%
2302海部	42.6%	52.1%	0.2%	4.6%	0.4%	0.0%	0.0%	0.0%	0.0%	0.0%	0.0%
2304尾張東部	15.1%	0.0%	81.3%	0.0%	0.3%	0.2%	2.4%	0.3%	0.2%	0.0%	0.2%
2305尾張西部	6.6%	1.3%	0.3%	89.3%	2.5%	0.0%	0.0%	0.0%	0.0%	0.0%	0.0%
2306尾張北部	10.6%	0.0%	3.2%	4.7%	81.5%	0.0%	0.0%	0.1%	0.0%	0.0%	0.0%
2307知多半島	23.0%	0.0%	6.9%	0.0%	0.0%	61.2%	0.4%	8.5%	0.0%	0.0%	0.0%
2308西三河北部	3.8%	0.0%	5.4%	0.4%	0.0%	0.0%	86.4%	3.4%	0.6%	0.0%	0.0%
2309西三河南部西	3.6%	0.0%	10.6%	0.0%	0.0%	0.1%	0.3%	79.8%	5.0%	0.0%	0.6%
2310西三河南部東	2.4%	0.0%	1.0%	0.0%	0.0%	0.0%	3.6%	8.7%	82.6%	0.0%	1.6%
2311東三河北部	2.9%	0.0%	1.5%	0.0%	0.0%	0.0%	4.4%	0.0%	0.0%	60.3%	30.9%
2312東三河南部	3.5%	0.0%	0.3%	0.0%	0.0%	0.0%	0.1%	0.8%	1.8%	0.3%	93.2%

施設二次医療圏 患者二次医療圏	2313名古屋・尾張中部	2302海部	2304尾張東部	2305尾張西部	2306尾張北部	2307知多半島	2308西三河北部	2309西三河南部西	2310西三河南部東	2311東三河北部	2312東三河南部	流出患者利率
2313名古屋・尾張中部	3,187	-	313	21	65	-	-	-	-	0	0	11.4%
2302海部	202	247	-	22	-	0	0	0	0	0	0	47.9%
2304尾張東部	88	0	475	0	-	-	14	-	-	0	-	18.7%
2305尾張西部	47	-	-	636	18	0	0	0	0	0	0	10.7%
2306尾張北部	102	0	31	45	787	0	0	-	0	0	0	18.5%
2307知多半島	177	0	53	0	0	471	-	65	0	0	0	38.8%
2308西三河北部	19	0	27	-	0	0	433	17	-	0	0	13.6%
2309西三河南部西	26	0	76	0	0	-	-	572	36	0	-	20.2%
2310西三河南部東	12	0	-	0	0	0	18	43	409	0	-	17.4%
2311東三河北部	-	0	-	0	0	0	-	0	0	41	21	39.7%
2312東三河南部	34	0	-	0	0	0	-	-	17	-	903	6.8%
流入患者率	18.2%	4.6%	51.9%	12.4%	10.0%	0.6%	9.2%	19.4%	12.6%	6.8%	3.6%	

1-1. 大腸がん 手術なし

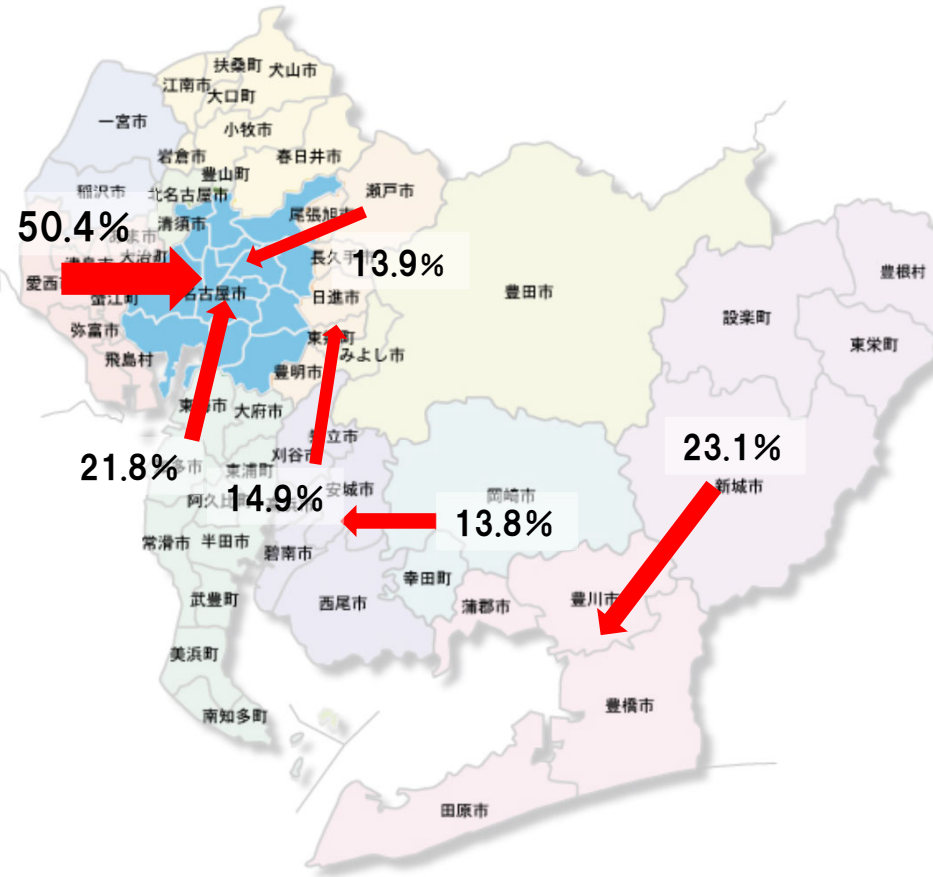
施設二次医療圏 患者二次医療圏	2313名古屋・尾張中部	2302海部	2304尾張東部	2305尾張西部	2306尾張北部	2307知多半島	2308西三河北部	2309西三河南部西	2310西三河南部東	2311東三河北部	2312東三河南部
2313名古屋・尾張中部	90.0%	0.2%	7.7%	1.0%	1.1%	0.0%	0.0%	0.1%	0.0%	0.0%	0.0%
2302海部	43.6%	45.5%	0.3%	10.6%	0.0%	0.0%	0.0%	0.0%	0.0%	0.0%	0.0%
2304尾張東部	11.0%	0.0%	87.7%	0.0%	0.0%	0.0%	0.9%	0.4%	0.0%	0.0%	0.0%
2305尾張西部	3.0%	0.9%	0.0%	94.8%	1.3%	0.0%	0.0%	0.0%	0.0%	0.0%	0.0%
2306尾張北部	9.3%	0.0%	2.3%	7.7%	80.7%	0.0%	0.0%	0.0%	0.0%	0.0%	0.0%
2307知多半島	27.0%	0.0%	2.5%	0.0%	0.0%	59.2%	0.0%	11.4%	0.0%	0.0%	0.0%
2308西三河北部	8.5%	0.0%	6.9%	0.4%	0.0%	0.0%	72.2%	11.3%	0.8%	0.0%	0.0%
2309西三河南部西	5.1%	0.0%	2.8%	0.0%	0.0%	0.0%	0.0%	91.0%	0.9%	0.0%	0.2%
2310西三河南部東	6.5%	0.0%	2.4%	0.0%	0.0%	0.0%	1.2%	18.5%	69.6%	0.0%	1.8%
2311東三河北部	0.0%	0.0%	3.6%	0.0%	0.0%	0.0%	10.9%	0.0%	1.8%	54.5%	29.1%
2312東三河南部	3.6%	0.0%	0.2%	0.0%	0.1%	0.0%	0.0%	0.2%	0.5%	0.1%	95.2%

施設二次医療圏 患者二次医療圏	2313名古屋・尾張中部	2302海部	2304尾張東部	2305尾張西部	2306尾張北部	2307知多半島	2308西三河北部	2309西三河南部西	2310西三河南部東	2311東三河北部	2312東三河南部	流出患者率
2313名古屋・尾張中部	2,306	-	197	26	28	0	0	-	0	0	0	10.0%
2302海部	132	138	-	32	0	0	0	0	0	0	0	54.5%
2304尾張東部	51	0	408	0	0	0	-	-	0	0	0	12.3%
2305尾張西部	20	-	0	633	-	0	0	0	0	0	0	5.2%
2306尾張北部	52	0	13	43	451	0	0	0	0	0	0	19.3%
2307知多半島	121	0	11	0	0	265	0	51	0	0	0	40.8%
2308西三河北部	21	0	17	-	0	0	179	28	-	0	0	27.8%
2309西三河南部西	29	0	16	0	0	0	0	516	-	0	-	9.0%
2310西三河南部東	11	0	-	0	0	0	-	31	117	0	-	30.4%
2311東三河北部	0	0	-	0	0	0	-	0	-	30	16	45.5%
2312東三河南部	30	0	-	0	-	0	0	-	-	-	794	4.8%
流入患者率	16.8%	6.8%	39.2%	13.9%	7.8%	0.0%	6.3%	18.4%	9.3%	3.2%	2.5%	



患者住所地による受療行動(疾病別)2022年度データ

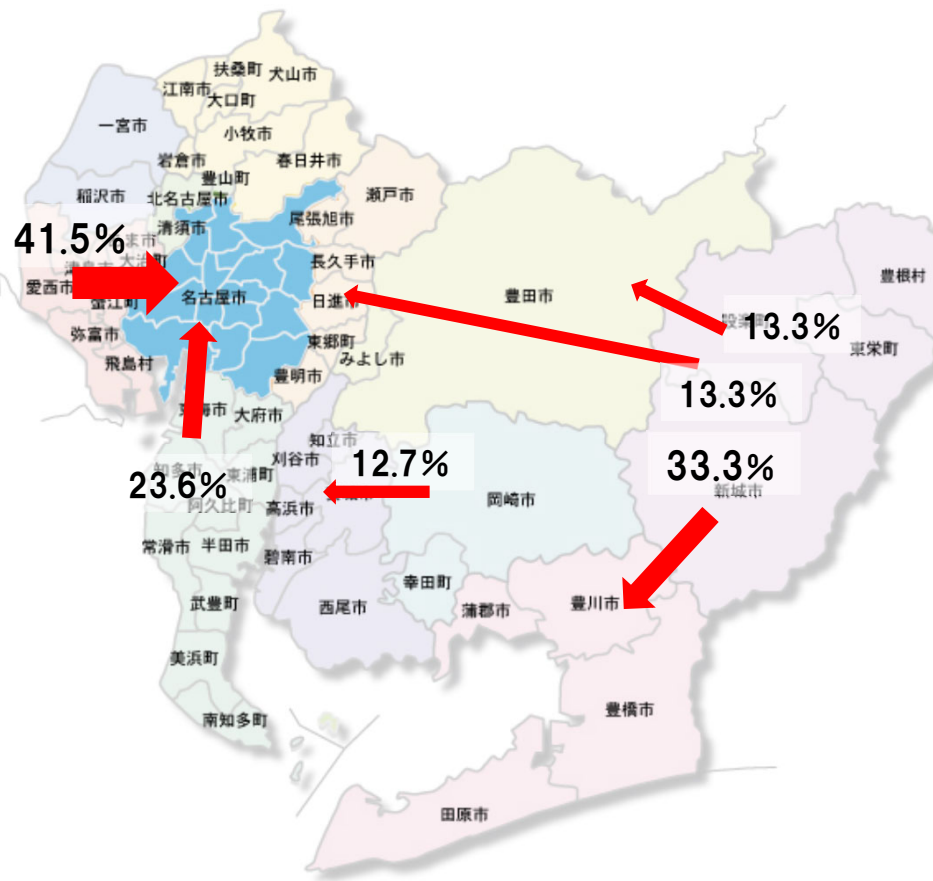
1-2. 胃がん 手術あり



施設二次医療圏 患者二次医療圏	2313名古屋・尾張中部	2302海部	2304尾張東部	2305尾張西部	2306尾張北部	2307知多半島	2308西三河北部	2309西三河南部西	2310西三河南部東	2311東三河北部	2312東三河南部
2313名古屋・尾張中部	86.9%	0.0%	10.5%	1.0%	1.3%	0.1%	0.2%	0.1%	0.0%	0.0%	0.0%
2302海部	50.4%	45.2%	1.7%	2.6%	0.0%	0.0%	0.0%	0.0%	0.0%	0.0%	0.0%
2304尾張東部	13.9%	0.0%	84.4%	0.0%	0.3%	0.0%	1.2%	0.3%	0.0%	0.0%	0.0%
2305尾張西部	5.8%	0.4%	0.4%	91.4%	1.9%	0.0%	0.0%	0.0%	0.0%	0.0%	0.0%
2306尾張北部	13.4%	0.0%	4.7%	2.4%	79.4%	0.0%	0.0%	0.0%	0.0%	0.0%	0.0%
2307知多半島	21.8%	0.0%	13.0%	0.0%	0.0%	58.2%	0.0%	6.9%	0.0%	0.0%	0.0%
2308西三河北部	4.8%	0.0%	7.2%	0.0%	0.0%	0.0%	85.9%	1.4%	0.7%	0.0%	0.0%
2309西三河南部西	5.1%	0.0%	14.9%	0.3%	0.0%	0.5%	0.5%	73.9%	3.5%	0.0%	1.3%
2310西三河南部東	2.5%	0.0%	5.5%	0.0%	0.0%	0.0%	3.3%	13.8%	72.0%	0.0%	2.9%
2311東三河北部	7.7%	0.0%	7.7%	0.0%	0.0%	0.0%	3.8%	0.0%	7.7%	50.0%	23.1%
2312東三河南部	2.2%	0.0%	1.6%	0.2%	0.0%	0.0%	0.0%	0.7%	1.6%	0.0%	93.7%

施設二次医療圏 患者二次医療圏	2313名古屋・尾張中部	2302海部	2304尾張東部	2305尾張西部	2306尾張北部	2307知多半島	2308西三河北部	2309西三河南部西	2310西三河南部東	2311東三河北部	2312東三河南部	流出患者利率
2313名古屋・尾張中部	1,451	0	175	16	22	-	-	-	0	0	0	13.1%
2302海部	116	104	-	-	0	0	0	0	0	0	0	54.8%
2304尾張東部	47	0	286	0	-	0	-	-	0	0	0	15.6%
2305尾張西部	27	-	-	424	-	0	0	0	0	0	0	8.6%
2306尾張北部	66	0	23	12	390	0	0	0	0	0	0	20.6%
2307知多半島	82	0	49	0	0	219	0	26	0	0	0	41.8%
2308西三河北部	14	0	21	0	0	0	250	-	-	0	0	14.1%
2309西三河南部西	19	0	56	-	0	-	-	277	13	0	-	26.1%
2310西三河南部東	-	0	15	0	0	0	-	38	198	0	-	28.0%
2311東三河北部	-	0	-	0	0	0	-	0	-	13	-	50.0%
2312東三河南部	10	0	-	-	0	0	0	-	-	0	418	6.3%
流入患者率	21.2%	1.9%	55.3%	7.8%	7.6%	1.4%	7.1%	21.1%	10.8%	0.0%	4.3%	

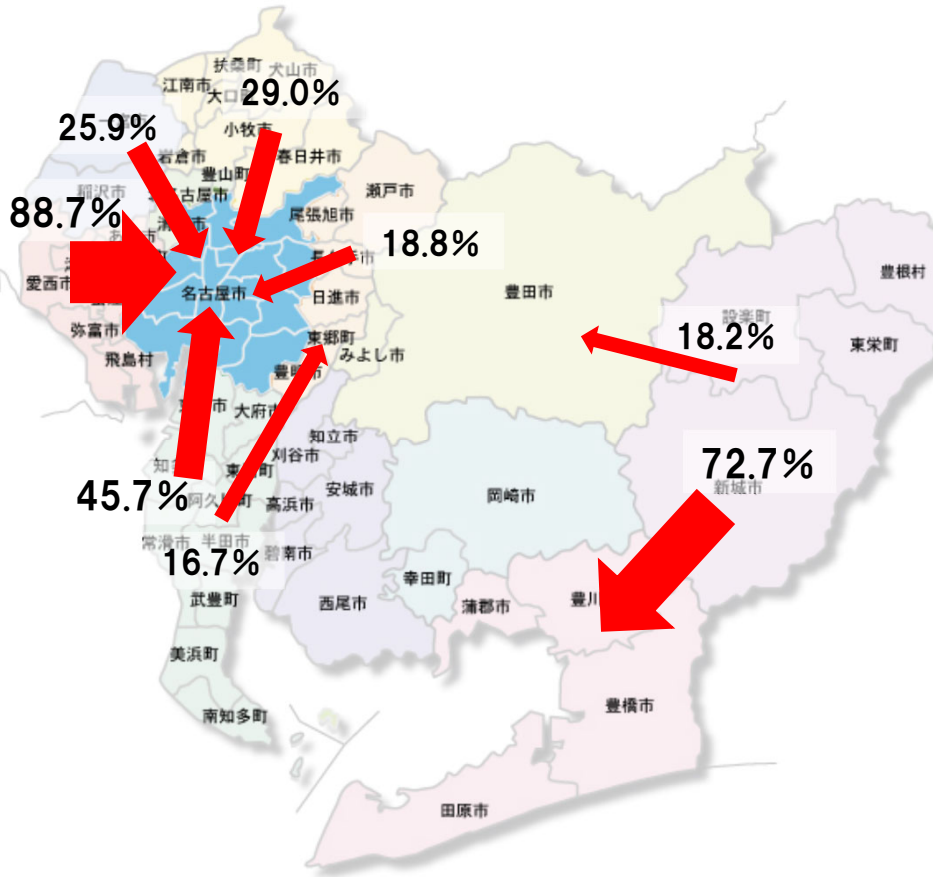
1-2. 胃がん 手術なし



施設二次医療圏 患者二次医療圏	2313名 古屋・尾 張中部	2302海 部	2304尾 張東部	2305尾 張西部	2306尾 張北部	2307知 多半島	2308西 三河北 部	2309西 三河南 部西	2310西 三河南 部東	2311東 三河北 部	2312東 三河南 部
2313名古屋・尾張中部	87.8%	0.2%	9.8%	0.8%	0.8%	0.2%	0.2%	0.2%	0.2%	0.0%	0.0%
2302海部	41.5%	50.8%	2.1%	5.6%	0.0%	0.0%	0.0%	0.0%	0.0%	0.0%	0.0%
2304尾張東部	11.6%	0.0%	85.9%	0.0%	0.4%	0.0%	1.8%	0.0%	0.4%	0.0%	0.0%
2305尾張西部	3.5%	1.6%	0.3%	92.4%	2.2%	0.0%	0.0%	0.0%	0.0%	0.0%	0.0%
2306尾張北部	12.2%	0.0%	5.6%	4.5%	77.8%	0.0%	0.0%	0.0%	0.0%	0.0%	0.0%
2307知多半島	23.6%	0.0%	10.6%	0.0%	0.0%	58.8%	0.0%	6.9%	0.0%	0.0%	0.0%
2308西三河北部	3.6%	0.0%	12.0%	0.0%	0.0%	0.0%	81.3%	0.6%	0.6%	1.2%	0.6%
2309西三河南部西	1.6%	0.0%	5.4%	0.4%	0.0%	0.0%	0.4%	85.2%	4.7%	0.0%	2.3%
2310西三河南部東	1.7%	0.0%	1.7%	0.0%	0.0%	0.0%	3.4%	12.7%	77.1%	0.0%	3.4%
2311東三河北部	0.0%	0.0%	13.3%	0.0%	0.0%	0.0%	13.3%	0.0%	0.0%	40.0%	33.3%
2312東三河南部	0.3%	0.0%	0.3%	1.5%	0.0%	0.0%	0.0%	0.9%	1.2%	0.0%	95.7%

施設二次医療圏 患者二次医療圏	2313名 古屋・尾 張中部	2302海 部	2304尾 張東部	2305尾 張西部	2306尾 張北部	2307知 多半島	2308西 三河北 部	2309西 三河南 部西	2310西 三河南 部東	2311東 三河北 部	2312東 三河南 部	流出 患者率
2313名古屋・尾張中部	1,152	-	128	10	11	-	-	-	-	0	0	12.2%
2302海部	81	99	-	11	0	0	0	0	0	0	0	49.2%
2304尾張東部	32	0	237	0	-	0	-	0	-	0	0	14.1%
2305尾張西部	13	-	-	340	-	0	0	0	0	0	0	7.6%
2306尾張北部	35	0	16	13	224	0	0	0	0	0	0	22.2%
2307知多半島	51	0	23	0	0	127	0	15	0	0	0	41.2%
2308西三河北部	-	0	20	0	0	0	135	-	-	-	-	18.7%
2309西三河南部西	-	0	14	-	0	0	-	219	12	0	-	14.8%
2310西三河南部東	-	0	-	0	0	0	-	15	91	0	-	22.9%
2311東三河北部	0	0	-	0	0	0	-	0	0	-	-	60.0%
2312東三河南部	-	0	-	-	0	0	0	-	-	0	309	4.3%
流入患者率	16.3%	7.5%	47.1%	10.5%	8.2%	2.3%	9.4%	14.1%	18.0%	25.0%	4.9%	

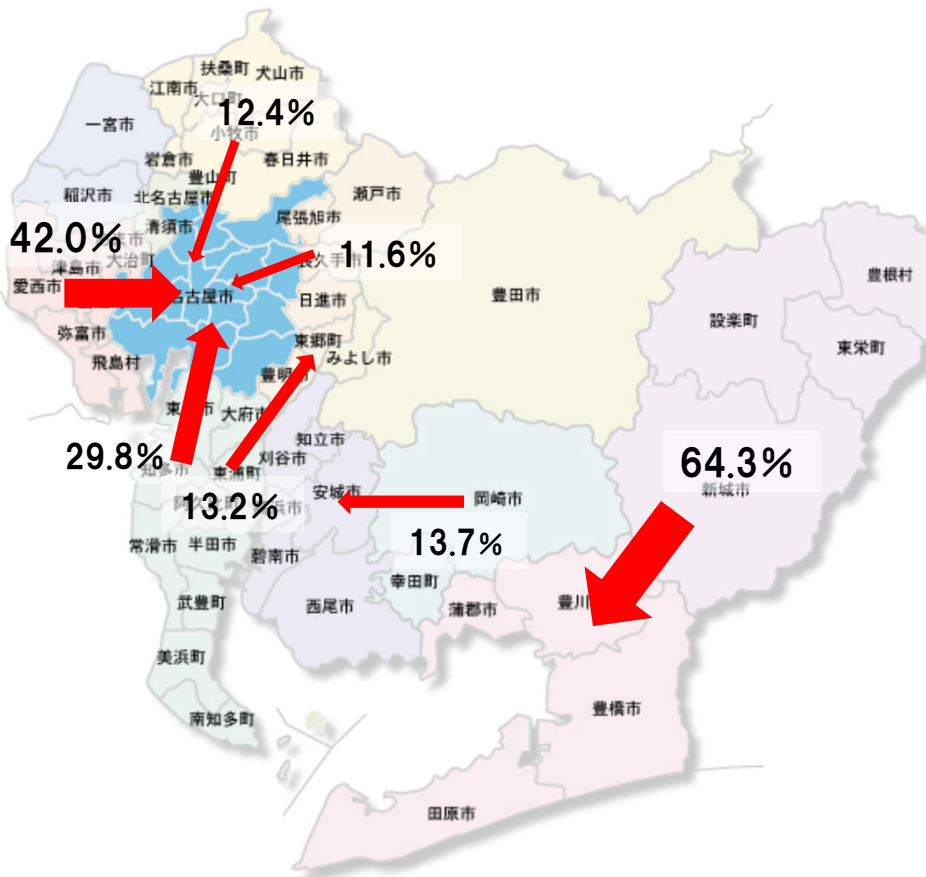
1-3. 肺がん 手術あり



施設二次医療圏 患者二次医療圏	2313名古屋・尾張中部	2302海部	2304尾張東部	2305尾張西部	2306尾張北部	2307知多半島	2308西三河北部	2309西三河南部西	2310西三河南部東	2311東三河北部	2312東三河南部
2313名古屋・尾張中部	84.7%	0.0%	10.7%	0.4%	1.4%	0.0%	0.2%	0.1%	2.6%	0.0%	0.0%
2302海部	88.7%	8.5%	1.7%	1.1%	0.0%	0.0%	0.0%	0.0%	0.0%	0.0%	0.0%
2304尾張東部	18.8%	0.0%	78.0%	0.0%	0.0%	0.0%	1.8%	0.4%	0.9%	0.0%	0.0%
2305尾張西部	25.9%	0.0%	0.0%	72.1%	2.0%	0.0%	0.0%	0.0%	0.0%	0.0%	0.0%
2306尾張北部	29.0%	0.0%	4.3%	1.9%	64.0%	0.0%	0.0%	0.0%	0.8%	0.0%	0.0%
2307知多半島	45.7%	0.0%	16.7%	0.0%	0.0%	13.3%	0.0%	14.0%	10.2%	0.0%	0.0%
2308西三河北部	6.3%	0.0%	7.8%	0.0%	1.5%	0.0%	80.1%	2.9%	1.5%	0.0%	0.0%
2309西三河南部西	7.7%	0.0%	6.9%	0.0%	0.0%	0.0%	0.0%	80.5%	3.7%	0.0%	1.2%
2310西三河南部東	3.3%	0.0%	2.2%	0.0%	0.0%	0.0%	7.2%	8.9%	77.8%	0.0%	0.6%
2311東三河北部	9.1%	0.0%	0.0%	0.0%	0.0%	0.0%	18.2%	0.0%	0.0%	0.0%	72.7%
2312東三河南部	4.9%	0.0%	0.7%	0.0%	0.0%	0.0%	0.0%	1.4%	5.6%	0.0%	87.4%

施設二次医療圏 患者二次医療圏	2313名古屋・尾張中部	2302海部	2304尾張東部	2305尾張西部	2306尾張北部	2307知多半島	2308西三河北部	2309西三河南部西	2310西三河南部東	2311東三河北部	2312東三河南部	流出患者数	流出患者率
2313名古屋・尾張中部	1,058	0	134	-	17	0	-	-	32	0	0	1,201	15.3%
2302海部	157	15	-	-	0	0	0	0	0	0	0	172	91.5%
2304尾張東部	42	0	174	0	0	0	-	-	-	0	0	216	22.0%
2305尾張西部	76	0	0	212	-	0	0	0	0	0	0	288	27.9%
2306尾張北部	108	0	16	-	238	0	0	0	-	0	0	362	36.0%
2307知多半島	134	0	49	0	0	39	0	41	30	0	0	253	86.7%
2308西三河北部	13	0	16	0	-	0	165	-	-	0	0	184	19.9%
2309西三河南部西	19	0	17	0	0	0	0	198	-	0	-	214	19.5%
2310西三河南部東	-	0	-	0	0	0	13	16	140	0	-	169	22.2%
2311東三河北部	-	0	0	0	0	0	-	0	0	0	-	0	100.0%
2312東三河南部	14	0	-	0	0	0	0	-	16	0	249	12.6%	
流入患者率	35.0%	0.0%	58.1%	6.2%	9.8%	0.0%	11.3%	25.8%	40.4%	0.0%	4.6%		

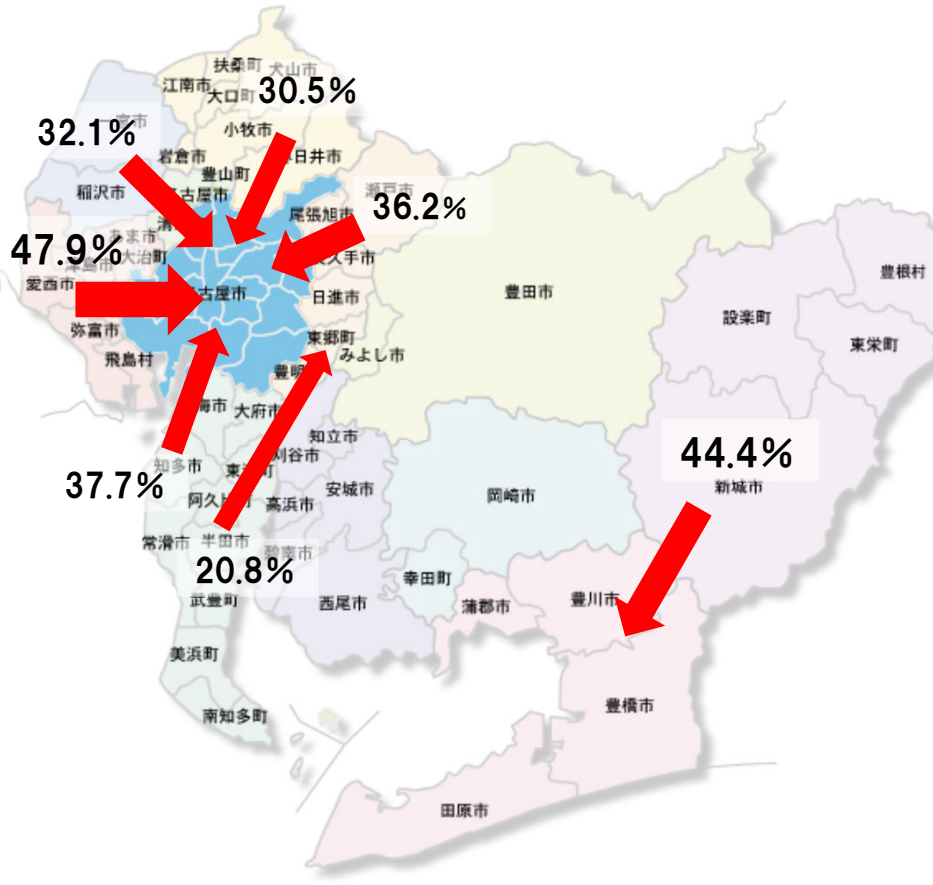
1-3. 肺がん 手術なし



施設二次医療圏 患者二次医療圏	2313名 古屋・尾 張中部	2302海 部	2304尾 張東部	2305尾 張西部	2306尾 張北部	2307知 多半島	2308西 三河北 部	2309西 三河南 部西	2310西 三河南 部東	2311東 三河北 部	2312東 三河南 部
2313名古屋・尾張中部	85.8%	0.2%	12.1%	0.5%	1.1%	0.1%	0.1%	0.0%	0.1%	0.0%	0.0%
2302海部	42.0%	54.3%	0.4%	3.4%	0.0%	0.0%	0.0%	0.0%	0.0%	0.0%	0.0%
2304尾張東部	11.6%	0.0%	85.2%	0.0%	0.7%	0.0%	1.9%	0.5%	0.0%	0.0%	0.1%
2305尾張西部	8.6%	1.7%	0.4%	87.7%	1.6%	0.0%	0.0%	0.0%	0.0%	0.0%	0.0%
2306尾張北部	12.4%	0.0%	3.4%	2.1%	82.0%	0.0%	0.0%	0.0%	0.1%	0.0%	0.0%
2307知多半島	29.8%	0.0%	13.2%	0.0%	0.2%	45.5%	0.0%	10.8%	0.5%	0.0%	0.0%
2308西三河北部	3.9%	0.0%	7.0%	0.0%	0.2%	0.0%	85.9%	2.4%	0.5%	0.0%	0.1%
2309西三河南部西	3.8%	0.0%	7.9%	0.0%	0.0%	0.1%	0.2%	82.8%	4.6%	0.0%	0.7%
2310西三河南部東	1.2%	0.0%	3.8%	0.0%	0.0%	0.0%	1.9%	13.7%	79.2%	0.0%	0.3%
2311東三河北部	1.2%	0.0%	1.2%	0.0%	0.0%	0.0%	3.6%	0.0%	1.2%	28.6%	64.3%
2312東三河南部	1.5%	0.0%	0.6%	0.0%	0.0%	0.0%	0.0%	0.6%	1.0%	0.1%	96.1%

施設二次医療圏 患者二次医療圏	2313名 古屋・尾 張中部	2302海 部	2304尾 張東部	2305尾 張西部	2306尾 張北部	2307知 多半島	2308西 三河北 部	2309西 三河南 部西	2310西 三河南 部東	2311東 三河北 部	2312東 三河南 部	流出 患者率
2313名古屋・尾張中部	5,030	14	712	31	63	-	-	-	-	0	-	14.2%
2302海部	355	459	-	29	0	0	0	0	0	0	0	45.7%
2304尾張東部	127	0	929	0	-	0	21	-	0	0	-	14.8%
2305尾張西部	138	27	-	1,400	26	0	0	0	0	0	0	12.3%
2306尾張北部	196	0	54	33	1,294	0	0	0	-	0	0	18.0%
2307知多半島	360	0	159	0	-	550	0	131	-	0	0	54.5%
2308西三河北部	32	0	58	0	-	0	710	20	-	0	-	14.1%
2309西三河南部西	47	0	99	0	0	-	-	1,036	57	0	-	17.2%
2310西三河南部東	-	0	28	0	0	0	14	102	590	0	-	20.8%
2311東三河北部	-	0	-	0	0	0	-	0	-	24	54	71.4%
2312東三河南部	22	0	-	0	0	0	0	-	15	-	1,396	3.9%
流入患者率	20.4%	8.2%	54.9%	6.2%	7.2%	0.7%	6.0%	20.6%	12.9%	4.0%	4.7%	

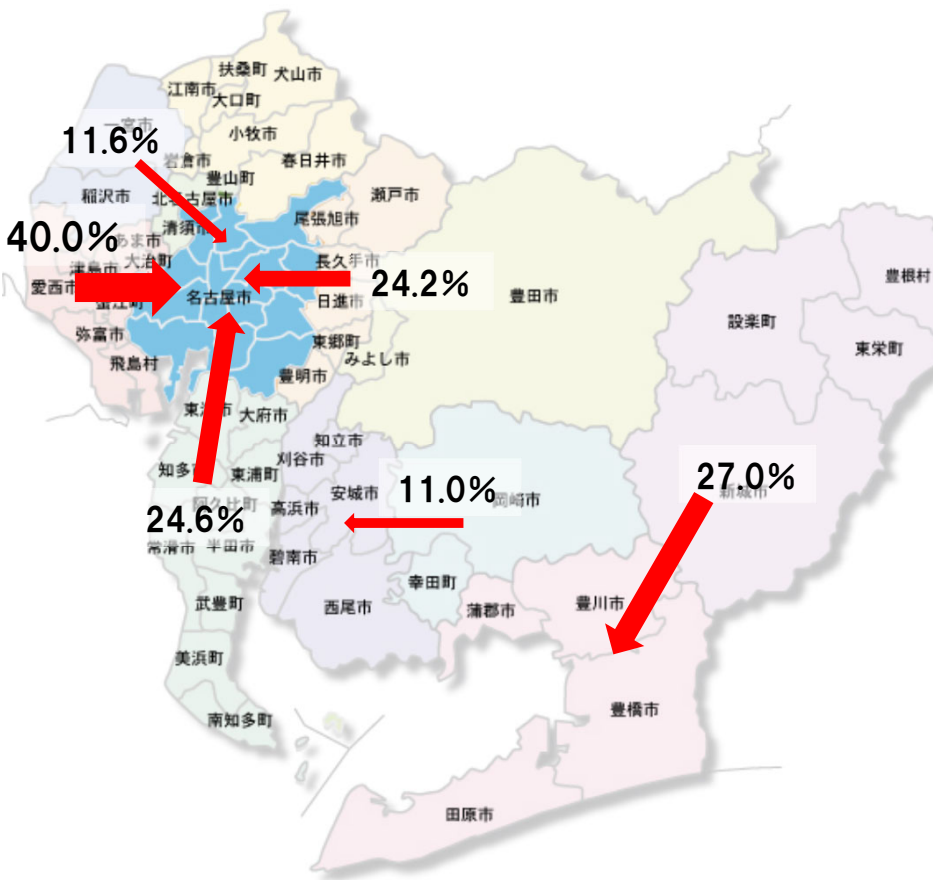
1-4. 前立腺がん 手術あり



施設二次医療圏 患者二次医療圏	2313名古屋・尾張中部	2302海部	2304尾張東部	2305尾張西部	2306尾張北部	2307知多半島	2308西三河北部	2309西三河南部西	2310西三河南部東	2311東三河北部	2312東三河南部
2313名古屋・尾張中部	89.8%	0.1%	8.6%	0.1%	0.9%	0.0%	0.2%	0.0%	0.2%	0.0%	0.0%
2302海部	47.9%	51.5%	0.6%	0.0%	0.0%	0.0%	0.0%	0.0%	0.0%	0.0%	0.0%
2304尾張東部	36.2%	0.0%	63.1%	0.0%	0.0%	0.0%	0.8%	0.0%	0.0%	0.0%	0.0%
2305尾張西部	32.1%	2.5%	0.6%	62.3%	2.5%	0.0%	0.0%	0.0%	0.0%	0.0%	0.0%
2306尾張北部	30.5%	0.4%	4.2%	0.4%	64.5%	0.0%	0.0%	0.0%	0.0%	0.0%	0.0%
2307知多半島	37.7%	0.0%	20.8%	0.6%	0.0%	27.9%	0.6%	11.7%	0.6%	0.0%	0.0%
2308西三河北部	14.7%	0.0%	9.6%	0.0%	0.0%	0.0%	71.8%	2.6%	0.6%	0.0%	0.6%
2309西三河南部西	5.7%	0.0%	6.3%	0.0%	0.0%	0.0%	0.0%	78.9%	5.1%	0.0%	4.0%
2310西三河南部東	6.0%	0.0%	2.2%	0.0%	0.0%	0.0%	4.5%	11.9%	70.9%	0.0%	4.5%
2311東三河北部	11.1%	0.0%	11.1%	0.0%	0.0%	0.0%	11.1%	0.0%	0.0%	22.2%	44.4%
2312東三河南部	3.9%	0.0%	1.3%	0.0%	0.0%	0.0%	0.6%	0.6%	5.2%	0.0%	88.3%

施設二次医療圏 患者二次医療圏	2313名古屋・尾張中部	2302海部	2304尾張東部	2305尾張西部	2306尾張北部	2307知多半島	2308西三河北部	2309西三河南部西	2310西三河南部東	2311東三河北部	2312東三河南部	流出患者利率
2313名古屋・尾張中部	852	-	82	-	-	0	-	0	-	0	0	10.2%
2302海部	78	84	-	0	0	0	0	0	0	0	0	48.5%
2304尾張東部	47	0	82	0	0	0	-	0	0	0	0	36.9%
2305尾張西部	52	-	-	101	-	0	0	0	0	0	0	37.7%
2306尾張北部	80	-	11	-	169	0	0	0	0	0	0	35.5%
2307知多半島	58	0	32	-	0	43	-	18	-	0	0	72.1%
2308西三河北部	23	0	15	0	0	0	112	-	-	0	-	28.2%
2309西三河南部西	10	0	11	0	0	0	0	138	-	0	-	21.1%
2310西三河南部東	-	0	-	0	0	0	-	16	95	0	-	29.1%
2311東三河北部	-	0	-	0	0	0	-	0	0	-	-	77.8%
2312東三河南部	-	0	-	0	0	0	-	-	-	0	136	11.7%
流入患者率	29.9%	6.7%	66.0%	2.9%	7.1%	0.0%	9.7%	22.0%	18.1%	0.0%	11.7%	

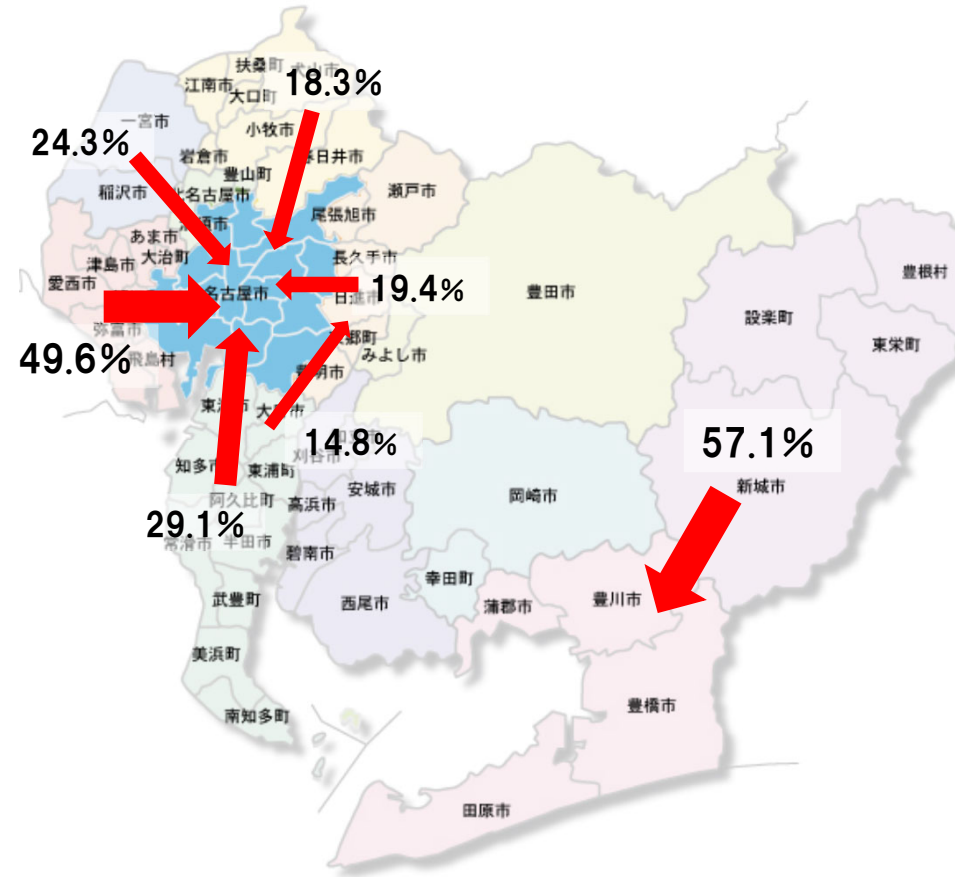
1-4. 前立腺がん 手術なし



施設二次医療圏 患者二次医療圏	2313名古屋・尾張中部	2302海部	2304尾張東部	2305尾張西部	2306尾張北部	2307知多半島	2308西三河北部	2309西三河南部西	2310西三河南部東	2311東三河北部	2312東三河南部
2313名古屋・尾張中部	87.8%	0.3%	9.6%	0.4%	1.6%	0.0%	0.1%	0.0%	0.0%	0.0%	0.1%
2302海部	40.0%	56.4%	0.7%	3.0%	0.0%	0.0%	0.0%	0.0%	0.0%	0.0%	0.0%
2304尾張東部	24.2%	0.0%	72.5%	0.3%	0.0%	0.0%	2.8%	0.3%	0.0%	0.0%	0.0%
2305尾張西部	11.6%	1.1%	1.0%	85.4%	0.7%	0.0%	0.0%	0.1%	0.0%	0.0%	0.0%
2306尾張北部	10.1%	0.1%	2.0%	2.5%	85.2%	0.0%	0.1%	0.0%	0.0%	0.0%	0.0%
2307知多半島	24.6%	0.3%	7.1%	0.0%	0.0%	59.9%	0.3%	7.4%	0.2%	0.0%	0.2%
2308西三河北部	3.6%	0.0%	8.6%	0.0%	0.0%	0.0%	82.9%	4.0%	0.8%	0.0%	0.0%
2309西三河南部西	2.1%	0.0%	6.6%	0.0%	0.0%	0.0%	0.6%	84.5%	5.1%	0.0%	1.1%
2310西三河南部東	2.4%	0.0%	3.1%	0.0%	0.0%	0.0%	3.8%	11.0%	78.6%	0.0%	1.1%
2311東三河北部	0.0%	0.0%	0.0%	0.0%	0.0%	0.0%	3.2%	0.0%	1.6%	68.3%	27.0%
2312東三河南部	1.0%	0.0%	1.5%	0.0%	0.0%	0.0%	0.1%	0.7%	2.2%	0.1%	94.4%

施設二次医療圏 患者二次医療圏	2313名古屋・尾張中部	2302海部	2304尾張東部	2305尾張西部	2306尾張北部	2307知多半島	2308西三河北部	2309西三河南部西	2310西三河南部東	2311東三河北部	2312東三河南部	流出患者利率
2313名古屋・尾張中部	2,547	10	279	12	47	0	-	0	0	0	-	12.2%
2302海部	176	248	-	13	0	0	0	0	0	0	0	43.6%
2304尾張東部	96	0	288	-	0	0	11	-	0	0	0	27.5%
2305尾張西部	81	-	-	596	-	0	0	-	0	0	0	14.6%
2306尾張北部	82	-	16	20	693	0	-	0	0	0	0	14.8%
2307知多半島	146	-	42	0	0	356	-	44	-	0	-	40.1%
2308西三河北部	17	0	41	0	0	0	394	19	-	0	0	17.1%
2309西三河南部西	15	0	47	0	0	0	-	598	36	0	-	15.5%
2310西三河南部東	13	0	17	0	0	0	21	60	429	0	-	21.4%
2311東三河北部	0	0	0	0	0	0	-	0	-	43	17	31.7%
2312東三河南部	-	0	11	0	0	0	-	-	16	-	691	5.6%
流入患者率	19.9%	7.8%	61.7%	7.2%	7.0%	0.0%	10.5%	17.9%	11.9%	2.3%	4.7%	

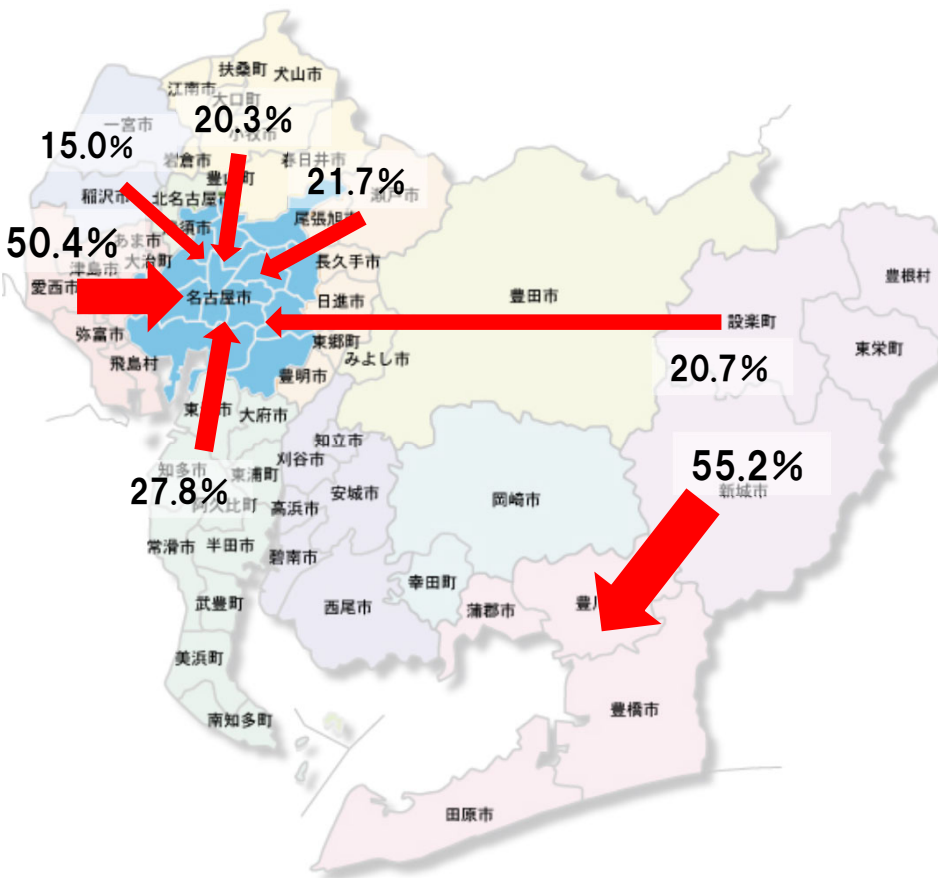
1-5. 肝がん 手術あり



施設二次医療圏 患者二次医療圏	2313名古屋・尾張中部	2302海部	2304尾張東部	2305尾張西部	2306尾張北部	2307知多半島	2308西三河北部	2309西三河南部西	2310西三河南部東	2311東三河北部	2312東三河南部
2313名古屋・尾張中部	83.8%	0.2%	12.8%	0.5%	2.0%	0.1%	0.3%	0.1%	0.1%	0.0%	0.1%
2302海部	49.6%	48.1%	1.6%	0.8%	0.0%	0.0%	0.0%	0.0%	0.0%	0.0%	0.0%
2304尾張東部	19.4%	0.0%	77.7%	0.0%	0.0%	0.0%	2.3%	0.6%	0.0%	0.0%	0.0%
2305尾張西部	24.3%	0.0%	0.0%	71.9%	3.2%	0.0%	0.5%	0.0%	0.0%	0.0%	0.0%
2306尾張北部	18.3%	0.0%	5.8%	0.0%	75.6%	0.0%	0.3%	0.0%	0.0%	0.0%	0.0%
2307知多半島	29.1%	0.0%	14.8%	0.0%	0.0%	50.5%	0.0%	5.6%	0.0%	0.0%	0.0%
2308西三河北部	6.8%	0.0%	11.6%	0.0%	0.0%	0.0%	78.9%	2.7%	0.0%	0.0%	0.0%
2309西三河南部西	5.7%	0.0%	13.9%	0.0%	0.0%	0.0%	0.8%	76.6%	2.5%	0.0%	0.4%
2310西三河南部東	4.4%	0.0%	2.5%	0.0%	0.0%	0.0%	1.9%	8.8%	80.5%	0.0%	1.9%
2311東三河北部	11.4%	0.0%	0.0%	0.0%	0.0%	0.0%	2.9%	0.0%	0.0%	28.6%	57.1%
2312東三河南部	9.2%	0.0%	0.8%	0.0%	0.0%	0.0%	0.0%	1.3%	0.8%	0.0%	87.9%

施設二次医療圏 患者二次医療圏	2313名古屋・尾張中部	2302海部	2304尾張東部	2305尾張西部	2306尾張北部	2307知多半島	2308西三河北部	2309西三河南部西	2310西三河南部東	2311東三河北部	2312東三河南部	流出患者利率
2313名古屋・尾張中部	862	-	132	-	21	-	-	-	-	0	-	16.2%
2302海部	64	62	-	-	0	0	0	0	0	0	0	51.9%
2304尾張東部	34	0	136	0	0	0	-	-	0	0	0	22.3%
2305尾張西部	45	0	0	133	-	0	-	0	0	0	0	28.1%
2306尾張北部	57	0	18	0	236	0	-	0	0	0	0	24.4%
2307知多半島	57	0	29	0	0	99	0	11	0	0	0	49.5%
2308西三河北部	10	0	17	0	0	0	116	-	0	0	0	21.1%
2309西三河南部西	14	0	34	0	0	0	-	187	-	0	-	23.4%
2310西三河南部東	-	0	-	0	0	0	-	14	128	0	-	19.5%
2311東三河北部	-	0	0	0	0	0	-	0	0	10	20	71.4%
2312東三河南部	22	0	-	0	0	0	0	-	-	0	211	12.1%
流入患者率	26.7%	3.1%	63.6%	4.3%	10.3%	1.0%	11.5%	15.4%	6.6%	0.0%	10.6%	

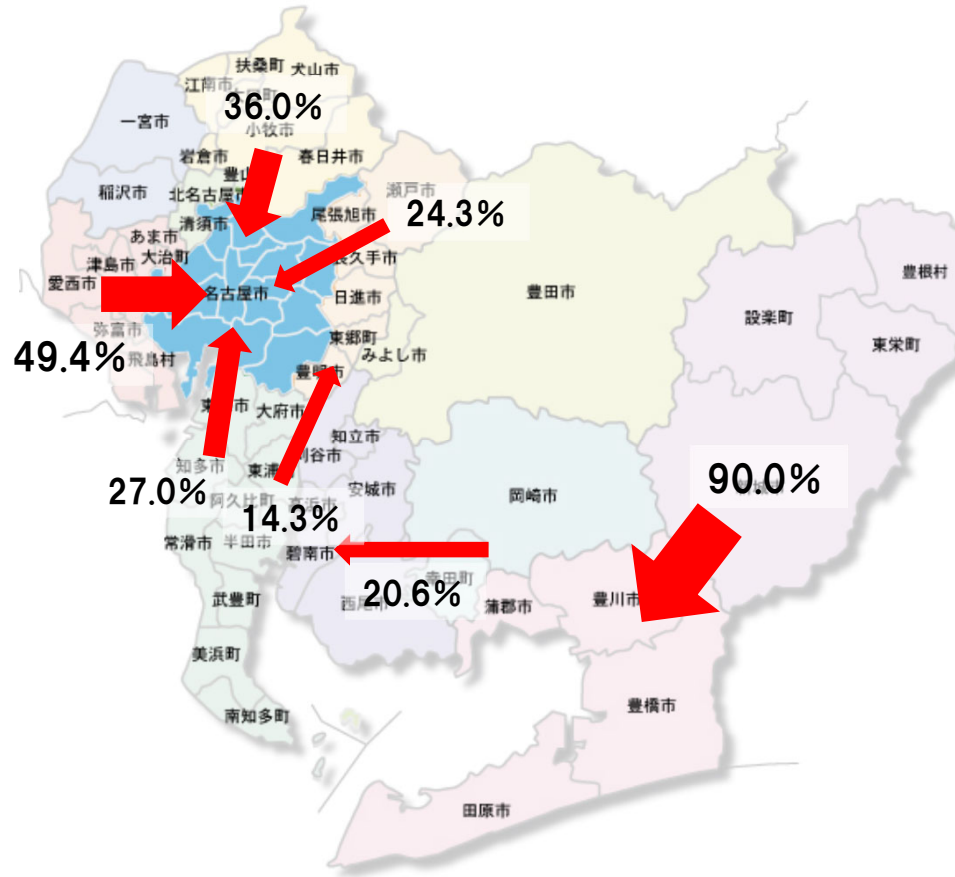
1-5. 肝がん 手術なし



施設二次医療圏 患者二次医療圏	2313名古屋・尾張中部	2302海部	2304尾張東部	2305尾張西部	2306尾張北部	2307知多半島	2308西三河北部	2309西三河南部西	2310西三河南部東	2311東三河北部	2312東三河南部
2313名古屋・尾張中部	88.6%	0.1%	9.4%	0.3%	1.4%	0.0%	0.3%	0.0%	0.0%	0.0%	0.0%
2302海部	50.4%	42.9%	3.4%	2.5%	0.8%	0.0%	0.0%	0.0%	0.0%	0.0%	0.0%
2304尾張東部	21.7%	0.0%	77.7%	0.0%	0.0%	0.0%	0.6%	0.0%	0.0%	0.0%	0.0%
2305尾張西部	15.0%	1.1%	0.0%	82.4%	1.6%	0.0%	0.0%	0.0%	0.0%	0.0%	0.0%
2306尾張北部	20.3%	0.0%	2.8%	0.0%	76.5%	0.0%	0.5%	0.0%	0.0%	0.0%	0.0%
2307知多半島	27.8%	0.0%	10.7%	0.0%	0.0%	55.6%	0.0%	5.9%	0.0%	0.0%	0.0%
2308西三河北部	11.9%	0.0%	9.7%	0.0%	0.0%	0.0%	76.9%	1.5%	0.0%	0.0%	0.0%
2309西三河南部西	3.7%	0.0%	7.0%	0.0%	0.0%	0.5%	0.5%	85.6%	1.6%	0.0%	1.1%
2310西三河南部東	8.1%	0.0%	4.0%	0.0%	0.0%	0.0%	1.0%	14.1%	69.7%	0.0%	3.0%
2311東三河北部	20.7%	0.0%	0.0%	0.0%	0.0%	0.0%	0.0%	0.0%	0.0%	24.1%	55.2%
2312東三河南部	7.7%	0.0%	1.5%	0.0%	0.0%	0.0%	0.0%	0.0%	2.3%	0.0%	88.5%

施設二次医療圏 患者二次医療圏	2313名古屋・尾張中部	2302海部	2304尾張東部	2305尾張西部	2306尾張北部	2307知多半島	2308西三河北部	2309西三河南部西	2310西三河南部東	2311東三河北部	2312東三河南部	流出患者利率
2313名古屋・尾張中部	914	-	97	-	14	0	-	0	0	0	0	11.4%
2302海部	60	51	-	-	-	0	0	0	0	0	0	57.1%
2304尾張東部	34	0	122	0	0	0	-	0	0	0	0	22.3%
2305尾張西部	28	-	0	154	-	0	0	0	0	0	0	17.6%
2306尾張北部	44	0	-	0	166	0	-	0	0	0	0	23.5%
2307知多半島	47	0	18	0	0	94	0	10	0	0	0	44.4%
2308西三河北部	16	0	13	0	0	0	103	-	0	0	0	23.1%
2309西三河南部西	-	0	13	0	0	-	-	160	-	0	-	14.4%
2310西三河南部東	-	0	-	0	0	0	-	14	69	0	-	30.3%
2311東三河北部	-	0	0	0	0	0	0	0	0	-	16	75.9%
2312東三河南部	20	0	-	0	0	0	0	0	-	0	230	11.5%
流入患者率	22.8%	5.6%	56.6%	3.8%	9.8%	1.1%	6.4%	14.0%	11.5%	0.0%	8.4%	

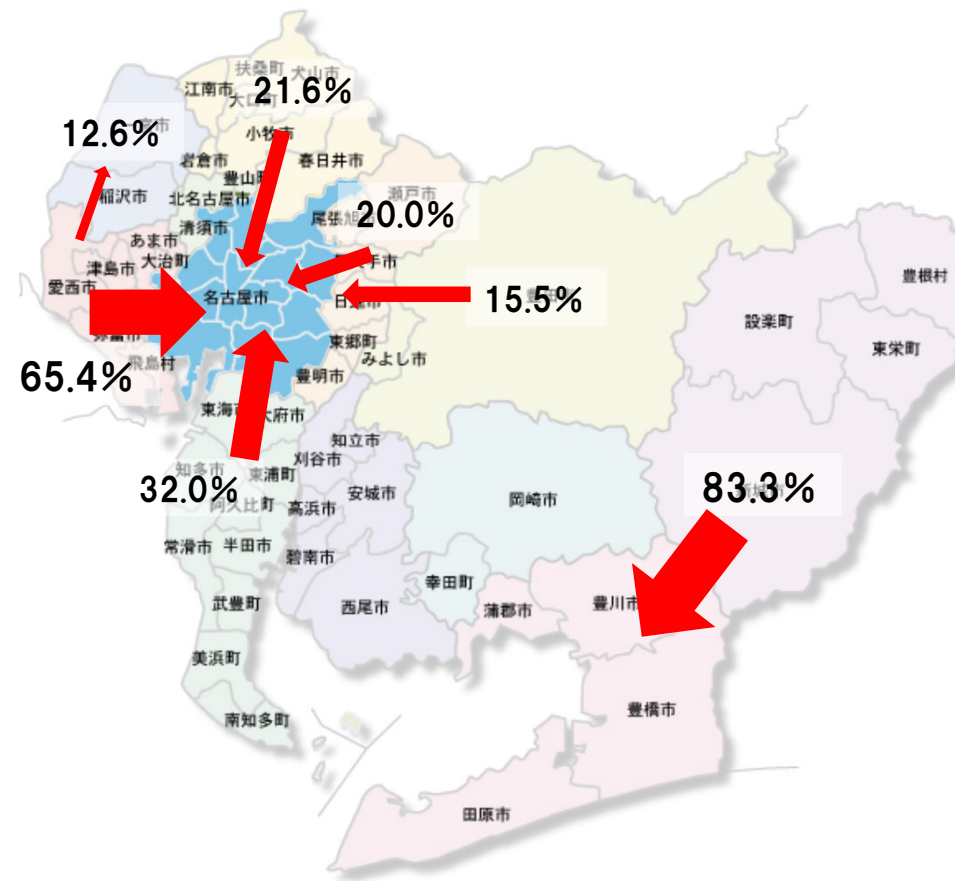
1-6. 乳がん 手術あり



施設二次医療圏 患者二次医療圏	2313名古屋・尾張中部	2302海部	2304尾張東部	2305尾張西部	2306尾張北部	2307知多半島	2308西三河北部	2309西三河南部西	2310西三河南部東	2311東三河北部	2312東三河南部
2313名古屋・尾張中部	88.3%	0.1%	9.5%	0.6%	0.9%	0.1%	0.4%	0.1%	0.0%	0.0%	0.0%
2302海部	49.4%	42.8%	1.6%	6.2%	0.0%	0.0%	0.0%	0.0%	0.0%	0.0%	0.0%
2304尾張東部	24.3%	0.0%	73.1%	0.0%	0.3%	0.0%	2.1%	0.3%	0.0%	0.0%	0.0%
2305尾張西部	9.0%	1.0%	0.7%	87.2%	2.1%	0.0%	0.0%	0.0%	0.0%	0.0%	0.0%
2306尾張北部	36.0%	0.0%	3.6%	3.1%	56.8%	0.0%	0.0%	0.2%	0.0%	0.0%	0.2%
2307知多半島	27.0%	0.0%	14.3%	0.0%	0.0%	50.7%	0.0%	8.0%	0.0%	0.0%	0.0%
2308西三河北部	9.5%	0.0%	8.2%	0.0%	0.0%	0.0%	79.3%	2.3%	0.7%	0.0%	0.0%
2309西三河南部西	6.2%	0.0%	12.6%	0.0%	0.2%	0.5%	0.2%	79.2%	0.7%	0.0%	0.2%
2310西三河南部東	6.3%	0.0%	4.8%	0.0%	0.0%	0.0%	4.8%	20.6%	63.5%	0.0%	0.0%
2311東三河北部	0.0%	0.0%	0.0%	0.0%	0.0%	0.0%	0.0%	0.0%	0.0%	10.0%	90.0%
2312東三河南部	4.8%	0.0%	1.0%	0.0%	0.0%	0.0%	0.0%	2.3%	1.5%	0.0%	90.4%

施設二次医療圏 患者二次医療圏	2313名古屋・尾張中部	2302海部	2304尾張東部	2305尾張西部	2306尾張北部	2307知多半島	2308西三河北部	2309西三河南部西	2310西三河南部東	2311東三河北部	2312東三河南部	流出患者利率
2313名古屋・尾張中部	1,908	-	206	13	19	-	-	-	0	0	0	11.7%
2302海部	127	110	-	16	0	0	0	0	0	0	0	57.2%
2304尾張東部	92	0	277	0	-	0	-	-	0	0	0	26.9%
2305尾張西部	38	-	-	367	-	0	0	0	0	0	0	12.8%
2306尾張北部	208	0	21	18	328	0	0	-	0	0	-	43.2%
2307知多半島	134	0	71	0	0	252	0	40	0	0	0	49.3%
2308西三河北部	29	0	25	0	0	0	242	-	-	0	0	20.7%
2309西三河南部西	25	0	51	0	-	-	-	320	-	0	-	20.8%
2310西三河南部東	16	0	12	0	0	0	12	52	160	0	0	36.5%
2311東三河北部	0	0	0	0	0	0	0	0	0	-	18	90.0%
2312東三河南部	23	0	-	0	0	0	0	11	-	0	435	9.6%
流入患者率	26.6%	6.0%	59.0%	11.4%	8.4%	1.6%	10.7%	26.4%	7.0%	0.0%	4.4%	

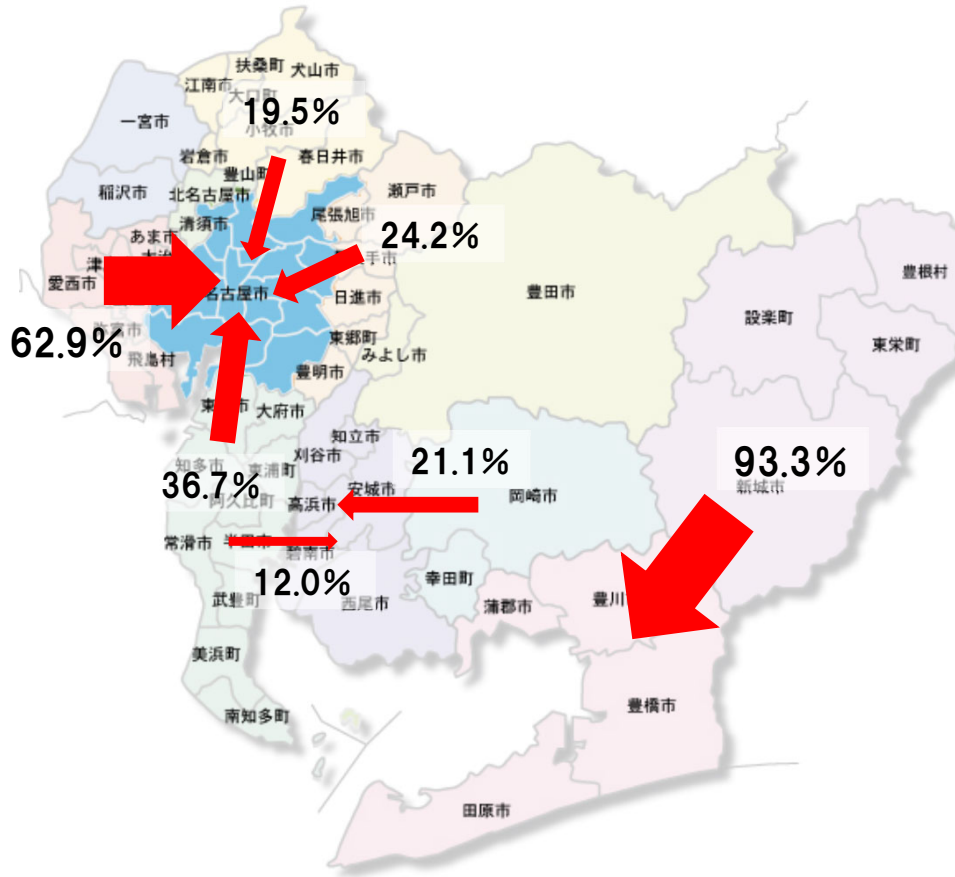
1-6. 乳がん 手術なし



施設二次医療圏 患者二次医療圏	2313名古屋・尾張中部	2302海部	2304尾張東部	2305尾張西部	2306尾張北部	2307知多半島	2308西三河北部	2309西三河南部西	2310西三河南部東	2311東三河北部	2312東三河南部
2313名古屋・尾張中部	94.1%	0.0%	4.9%	0.3%	0.6%	0.0%	0.1%	0.0%	0.0%	0.0%	0.1%
2302海部	65.4%	22.0%	0.0%	12.6%	0.0%	0.0%	0.0%	0.0%	0.0%	0.0%	0.0%
2304尾張東部	20.0%	0.0%	79.0%	0.0%	0.0%	0.0%	0.0%	1.0%	0.0%	0.0%	0.0%
2305尾張西部	6.6%	1.8%	0.0%	90.7%	0.9%	0.0%	0.0%	0.0%	0.0%	0.0%	0.0%
2306尾張北部	21.6%	0.0%	1.1%	2.8%	74.4%	0.0%	0.0%	0.0%	0.0%	0.0%	0.0%
2307知多半島	32.0%	0.0%	3.0%	0.0%	0.0%	60.4%	0.0%	4.1%	0.0%	0.0%	0.6%
2308西三河北部	1.2%	0.0%	15.5%	0.0%	0.0%	1.2%	75.0%	4.8%	2.4%	0.0%	0.0%
2309西三河南部西	12.1%	0.0%	6.9%	0.0%	0.0%	0.0%	0.0%	72.4%	8.6%	0.0%	0.0%
2310西三河南部東	0.6%	0.0%	1.8%	0.0%	0.0%	0.0%	1.2%	3.5%	92.9%	0.0%	0.0%
2311東三河北部	0.0%	0.0%	0.0%	0.0%	0.0%	0.0%	0.0%	0.0%	0.0%	16.7%	83.3%
2312東三河南部	0.0%	0.0%	0.6%	0.0%	0.0%	0.0%	0.0%	0.6%	3.0%	0.0%	95.7%

施設二次医療圏 患者二次医療圏	2313名古屋・尾張中部	2302海部	2304尾張東部	2305尾張西部	2306尾張北部	2307知多半島	2308西三河北部	2309西三河南部西	2310西三河南部東	2311東三河北部	2312東三河南部	流出患者利率
2313名古屋・尾張中部	983	0	51	-	-	0	-	0	0	0	-	5.9%
2302海部	83	28	0	16	0	0	0	0	0	0	0	78.0%
2304尾張東部	21	0	83	0	0	0	0	-	0	0	0	21.0%
2305尾張西部	15	-	0	206	-	0	0	0	0	0	0	9.3%
2306尾張北部	38	0	-	-	131	0	0	0	0	0	0	25.6%
2307知多半島	54	0	-	0	0	102	0	-	0	0	-	39.6%
2308西三河北部	-	0	13	0	0	-	63	-	-	0	0	25.0%
2309西三河南部西	14	0	-	0	0	0	0	84	10	0	0	27.6%
2310西三河南部東	-	0	-	0	0	0	-	-	158	0	0	7.1%
2311東三河北部	0	0	0	0	0	0	0	0	0	-	-	83.3%
2312東三河南部	0	0	-	0	0	0	0	-	-	0	157	4.3%
流入患者率	18.8%	12.5%	50.0%	10.4%	5.8%	1.0%	4.5%	18.4%	9.7%	0.0%	4.3%	

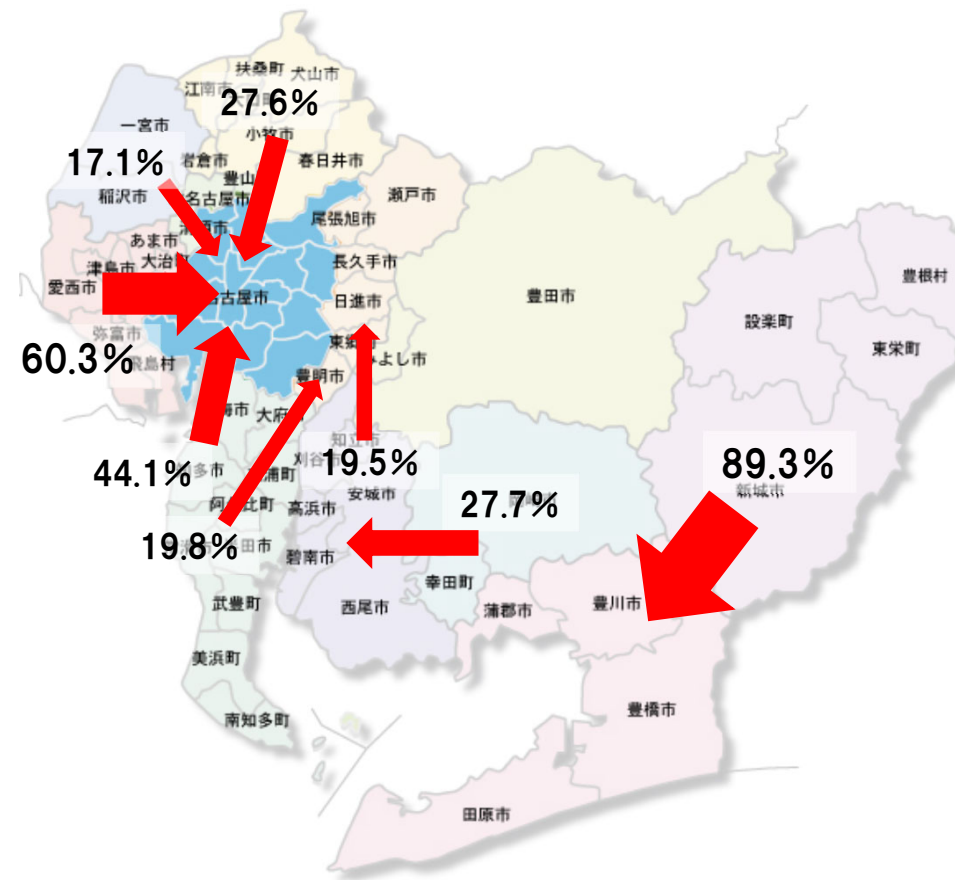
1-7. 子宮がん 手術あり



施設二次医療圏 患者二次医療圏	2313名古屋・尾張中部	2302海部	2304尾張東部	2305尾張西部	2306尾張北部	2307知多半島	2308西三河北部	2309西三河南部西	2310西三河南部東	2311東三河北部	2312東三河南部
2313名古屋・尾張中部	85.1%	0.3%	11.5%	0.5%	2.0%	0.1%	0.2%	0.1%	0.0%	0.0%	0.2%
2302海部	62.9%	33.7%	1.1%	2.3%	0.0%	0.0%	0.0%	0.0%	0.0%	0.0%	0.0%
2304尾張東部	24.2%	0.0%	72.1%	0.5%	0.0%	0.0%	1.9%	0.9%	0.5%	0.0%	0.0%
2305尾張西部	9.5%	1.6%	0.4%	83.8%	4.7%	0.0%	0.0%	0.0%	0.0%	0.0%	0.0%
2306尾張北部	19.5%	0.0%	9.5%	0.6%	70.5%	0.0%	0.0%	0.0%	0.0%	0.0%	0.0%
2307知多半島	36.7%	0.0%	9.7%	0.0%	0.0%	41.3%	0.3%	12.0%	0.0%	0.0%	0.0%
2308西三河北部	2.3%	0.0%	2.3%	0.0%	0.0%	0.0%	93.2%	1.8%	0.5%	0.0%	0.0%
2309西三河南部西	3.1%	0.0%	6.2%	0.0%	0.0%	0.0%	0.7%	84.5%	4.8%	0.0%	0.7%
2310西三河南部東	4.1%	0.0%	2.6%	0.5%	0.0%	0.0%	3.6%	21.1%	66.0%	0.0%	2.1%
2311東三河北部	0.0%	0.0%	6.7%	0.0%	0.0%	0.0%	0.0%	0.0%	0.0%	0.0%	93.3%
2312東三河南部	2.7%	0.0%	2.4%	0.0%	0.0%	0.0%	0.7%	1.4%	2.0%	0.0%	90.9%

施設二次医療圏 患者二次医療圏	2313名古屋・尾張中部	2302海部	2304尾張東部	2305尾張西部	2306尾張北部	2307知多半島	2308西三河北部	2309西三河南部西	2310西三河南部東	2311東三河北部	2312東三河南部	流出患者利率
2313名古屋・尾張中部	1,169	-	158	-	27	-	-	-	0	0	-	14.9%
2302海部	110	59	-	-	0	0	0	0	0	0	0	66.3%
2304尾張東部	52	0	155	-	0	0	-	-	-	0	0	27.9%
2305尾張西部	24	-	-	212	12	0	0	0	0	0	0	16.2%
2306尾張北部	68	0	33	-	246	0	0	0	0	0	0	29.5%
2307知多半島	110	0	29	0	0	124	-	36	0	0	0	58.7%
2308西三河北部	-	0	-	0	0	0	205	-	-	0	0	6.8%
2309西三河南部西	-	0	18	0	0	0	-	246	14	0	-	15.5%
2310西三河南部東	-	0	-	-	0	0	-	41	128	0	-	34.0%
2311東三河北部	0	0	-	0	0	0	0	0	0	0	14	100.0%
2312東三河南部	-	0	-	0	0	0	-	-	-	0	269	9.1%
流入患者率	25.2%	11.9%	62.6%	6.6%	13.7%	0.8%	8.5%	26.3%	14.7%	0.0%	7.9%	

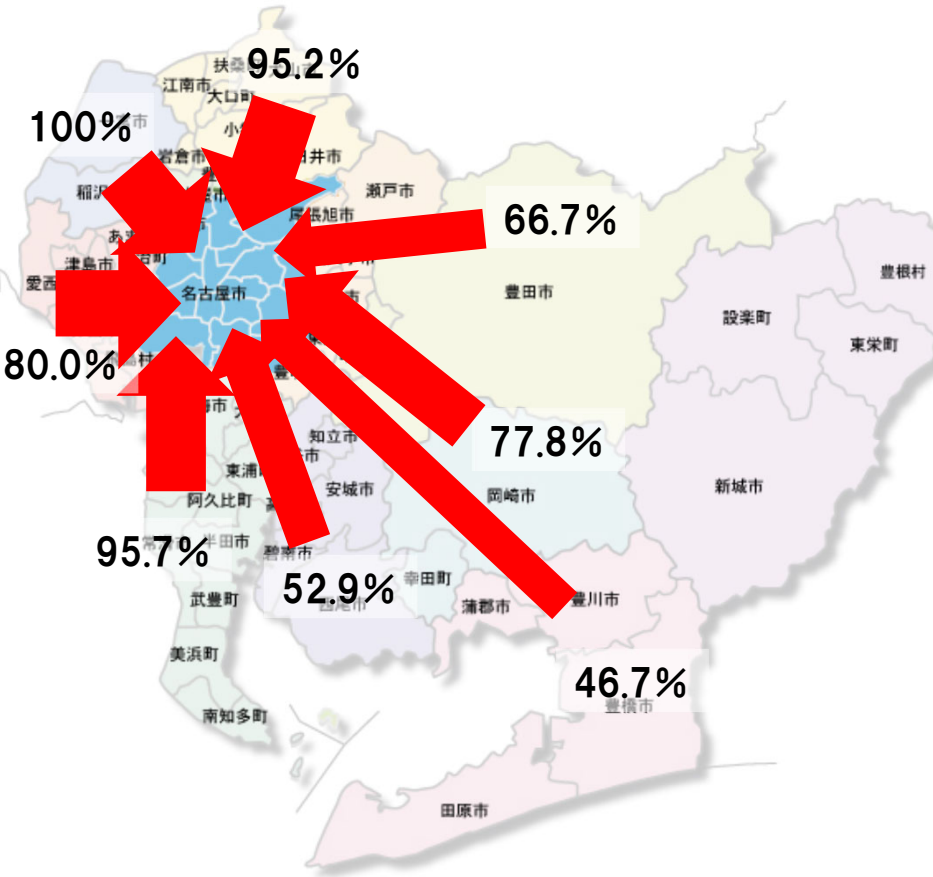
1-7. 子宮がん 手術なし



施設二次医療圏 患者二次医療圏	2313名古屋・尾張中部	2302海部	2304尾張東部	2305尾張西部	2306尾張北部	2307知多半島	2308西三河北部	2309西三河南部西	2310西三河南部東	2311東三河北部	2312東三河南部
2313名古屋・尾張中部	85.0%	0.1%	13.0%	0.7%	1.1%	0.0%	0.1%	0.0%	0.0%	0.0%	0.0%
2302海部	60.3%	38.5%	0.6%	0.0%	0.6%	0.0%	0.0%	0.0%	0.0%	0.0%	0.0%
2304尾張東部	13.6%	0.0%	82.6%	0.0%	0.0%	0.0%	3.8%	0.0%	0.0%	0.0%	0.0%
2305尾張西部	17.1%	0.3%	0.3%	74.8%	7.6%	0.0%	0.0%	0.0%	0.0%	0.0%	0.0%
2306尾張北部	27.6%	0.0%	6.5%	0.0%	65.9%	0.0%	0.0%	0.0%	0.0%	0.0%	0.0%
2307知多半島	44.1%	0.0%	19.8%	0.0%	0.0%	22.3%	0.0%	13.9%	0.0%	0.0%	0.0%
2308西三河北部	1.6%	0.0%	11.1%	0.0%	0.0%	0.0%	86.6%	0.4%	0.4%	0.0%	0.0%
2309西三河南部西	1.9%	0.0%	19.5%	0.0%	0.0%	0.4%	0.0%	75.6%	0.4%	0.0%	2.3%
2310西三河南部東	0.0%	0.0%	3.1%	0.0%	0.0%	0.0%	1.5%	27.7%	66.2%	0.0%	1.5%
2311東三河北部	0.0%	0.0%	7.1%	0.0%	0.0%	0.0%	0.0%	0.0%	0.0%	3.6%	89.3%
2312東三河南部	3.4%	0.0%	3.8%	0.0%	0.0%	0.0%	0.0%	0.0%	2.1%	0.0%	90.8%

施設二次医療圏 患者二次医療圏	2313名古屋・尾張中部	2302海部	2304尾張東部	2305尾張西部	2306尾張北部	2307知多半島	2308西三河北部	2309西三河南部西	2310西三河南部東	2311東三河北部	2312東三河南部	流出患者率
2313名古屋・尾張中部	1,149	-	176	-	15	0	-	0	0	0	0	15.0%
2302海部	94	60	-	0	-	0	0	0	0	0	0	61.5%
2304尾張東部	29	0	176	0	0	0	-	0	0	0	0	17.4%
2305尾張西部	61	-	-	267	27	0	0	0	0	0	0	25.2%
2306尾張北部	72	0	17	0	172	0	0	0	0	0	0	34.1%
2307知多半島	89	0	40	0	0	45	0	28	0	0	0	77.7%
2308西三河北部	-	0	28	0	0	0	219	-	-	0	0	13.4%
2309西三河南部西	-	0	52	0	0	-	0	201	-	0	-	24.4%
2310西三河南部東	0	0	-	0	0	0	-	18	43	0	-	33.8%
2311東三河北部	0	0	-	0	0	0	0	0	0	-	25	96.4%
2312東三河南部	10	0	11	0	0	0	0	0	-	0	265	9.2%
流入患者率	24.1%	3.2%	65.2%	3.3%	20.0%	2.2%	4.8%	19.0%	15.7%	0.0%	10.8%	

1-8. 小児がん 手術あり

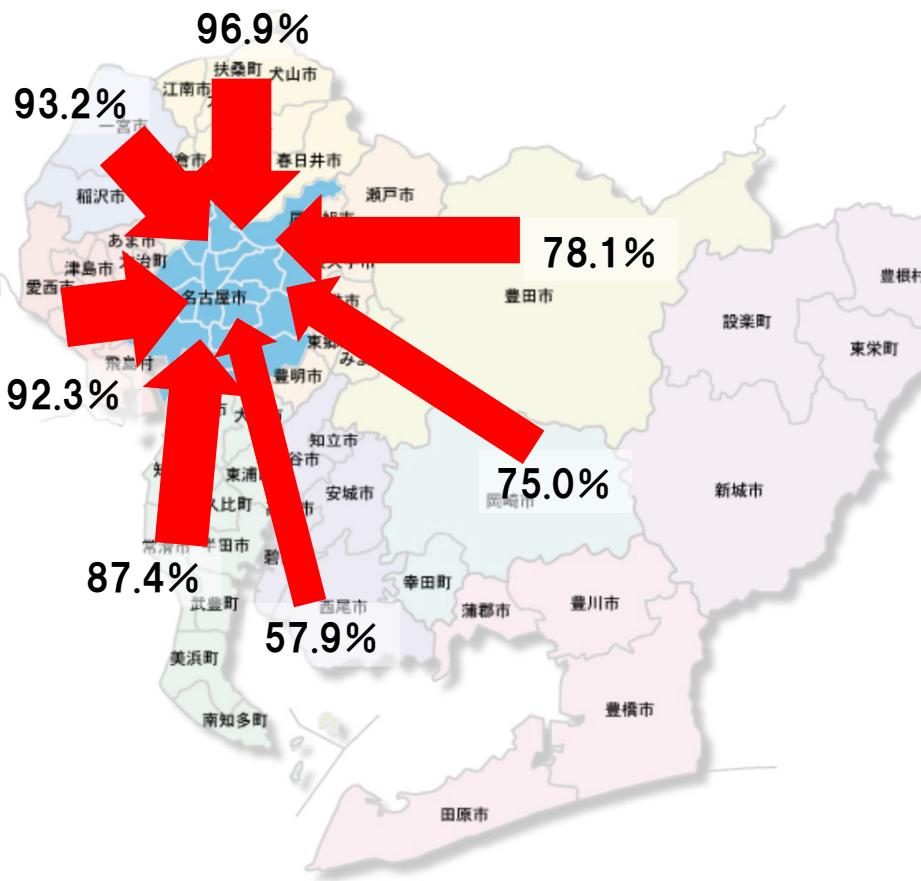


施設二次医療圏 患者二次医療圏	2313名古屋・尾張中部	2302海部	2304尾張東部	2305尾張西部	2306尾張北部	2307知多半島	2308西三河北部	2309西三河南部西	2310西三河南部東	2311東三河北部	2312東三河南部
2313名古屋・尾張中部	89.7%	0.0%	8.6%	0.0%	0.0%	1.7%	0.0%	0.0%	0.0%	0.0%	0.0%
2302海部	80.0%	0.0%	20.0%	0.0%	0.0%	0.0%	0.0%	0.0%	0.0%	0.0%	0.0%
2304尾張東部	33.3%	0.0%	66.7%	0.0%	0.0%	0.0%	0.0%	0.0%	0.0%	0.0%	0.0%
2305尾張西部	100.0%	0.0%	0.0%	0.0%	0.0%	0.0%	0.0%	0.0%	0.0%	0.0%	0.0%
2306尾張北部	95.2%	0.0%	0.0%	0.0%	4.8%	0.0%	0.0%	0.0%	0.0%	0.0%	0.0%
2307知多半島	95.7%	0.0%	4.3%	0.0%	0.0%	0.0%	0.0%	0.0%	0.0%	0.0%	0.0%
2308西三河北部	66.7%	0.0%	25.0%	0.0%	0.0%	0.0%	8.3%	0.0%	0.0%	0.0%	0.0%
2309西三河南部西	52.9%	0.0%	41.2%	0.0%	0.0%	0.0%	0.0%	5.9%	0.0%	0.0%	0.0%
2310西三河南部東	77.8%	0.0%	22.2%	0.0%	0.0%	0.0%	0.0%	0.0%	0.0%	0.0%	0.0%
2311東三河北部	0.0%	0.0%	0.0%	0.0%	0.0%	0.0%	0.0%	0.0%	0.0%	0.0%	0.0%
2312東三河南部	46.7%	0.0%	13.3%	0.0%	0.0%	0.0%	0.0%	0.0%	0.0%	0.0%	40.0%

施設二次医療圏 患者二次医療圏	2313名古屋・尾張中部	2302海部	2304尾張東部	2305尾張西部	2306尾張北部	2307知多半島	2308西三河北部	2309西三河南部西	2310西三河南部東	2311東三河北部	2312東三河南部	流出患者率
2313名古屋・尾張中部	52	0	-	0	0	-	0	0	0	0	0	10.3%
2302海部	-	0	-	0	0	0	0	0	0	0	0	100.0%
2304尾張東部	-	0	-	0	0	0	0	0	0	0	0	33.3%
2305尾張西部	-	0	0	0	0	0	0	0	0	0	0	100.0%
2306尾張北部	20	0	0	0	-	0	0	0	0	0	0	95.2%
2307知多半島	22	0	-	0	0	0	0	0	0	0	0	100.0%
2308西三河北部	-	0	-	0	0	0	-	0	0	0	0	91.7%
2309西三河南部西	-	0	-	0	0	0	0	-	0	0	0	94.1%
2310西三河南部東	-	0	-	0	0	0	0	0	0	0	0	100.0%
2311東三河北部	0	0	0	0	0	0	0	0	0	0	0	0.0%
2312東三河南部	-	0	-	0	0	0	0	0	0	0	-	60.0%
流入患者率	63.1%	0.0%	77.8%	0.0%	0.0%	100.0%	0.0%	0.0%	0.0%	0.0%	0.0%	

患者住所地による受療行動(疾病別)2022年度データ

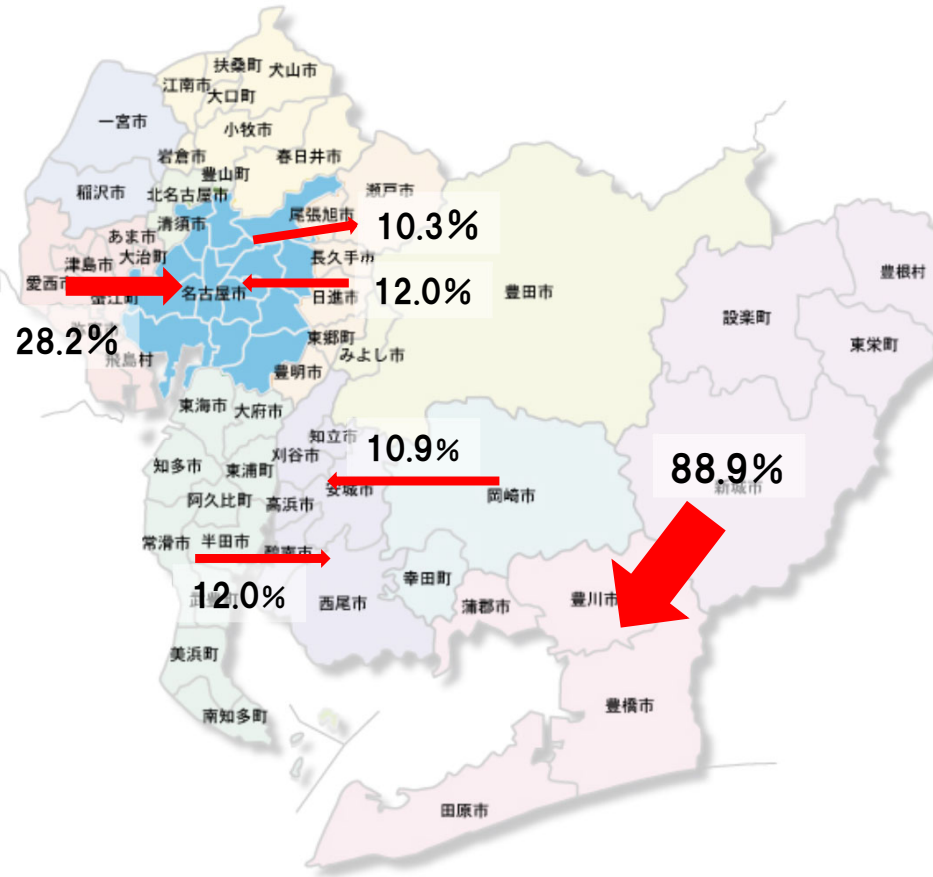
1-8. 小児がん 手術なし



施設二次医療圏 患者二次医療圏	2313名 古屋・尾 張中部	2302海 部	2304尾 張東部	2305尾 張西部	2306尾 張北部	2307知 多半島	2308西 三河北 部	2309西 三河南 部西	2310西 三河南 部東	2311東 三河北 部	2312東 三河南 部
2313名古屋・尾張中部	95.6%	0.0%	4.1%	0.0%	0.0%	0.3%	0.0%	0.0%	0.0%	0.0%	0.0%
2302海部	92.3%	0.0%	3.8%	0.0%	0.0%	3.8%	0.0%	0.0%	0.0%	0.0%	0.0%
2304尾張東部	36.9%	0.0%	61.5%	0.0%	0.0%	0.0%	1.5%	0.0%	0.0%	0.0%	0.0%
2305尾張西部	93.2%	0.0%	0.0%	5.1%	1.7%	0.0%	0.0%	0.0%	0.0%	0.0%	0.0%
2306尾張北部	96.9%	0.0%	0.0%	0.0%	3.1%	0.0%	0.0%	0.0%	0.0%	0.0%	0.0%
2307知多半島	87.4%	0.0%	10.7%	0.0%	0.0%	1.0%	0.0%	1.0%	0.0%	0.0%	0.0%
2308西三河北部	78.1%	0.0%	9.4%	0.0%	0.0%	0.0%	12.5%	0.0%	0.0%	0.0%	0.0%
2309西三河南部西	57.9%	0.0%	13.2%	0.0%	0.0%	0.9%	0.0%	28.1%	0.0%	0.0%	0.0%
2310西三河南部東	75.0%	0.0%	0.0%	0.0%	0.0%	0.0%	3.6%	14.3%	7.1%	0.0%	0.0%
2311東三河北部	0.0%	0.0%	0.0%	0.0%	0.0%	0.0%	0.0%	0.0%	0.0%	0.0%	0.0%
2312東三河南部	32.6%	0.0%	10.1%	0.0%	0.0%	0.0%	0.0%	1.1%	0.0%	0.0%	56.2%

施設二次医療圏 患者二次医療圏	2313名 古屋・尾 張中部	2302海 部	2304尾 張東部	2305尾 張西部	2306尾 張北部	2307知 多半島	2308西 三河北 部	2309西 三河南 部西	2310西 三河南 部東	2311東 三河北 部	2312東 三河南 部	流出 患者率
2313名古屋・尾張中部	326	0	14	0	0	-	0	0	0	0	0	4.4%
2302海部	24	0	-	0	0	-	0	0	0	0	0	100.0%
2304尾張東部	24	0	40	0	0	0	-	0	0	0	0	38.5%
2305尾張西部	55	0	0	-	-	0	0	0	0	0	0	94.9%
2306尾張北部	217	0	0	0	-	0	0	0	0	0	0	96.9%
2307知多半島	90	0	11	0	0	-	0	-	0	0	0	99.0%
2308西三河北部	50	0	-	0	0	0	-	0	0	0	0	87.5%
2309西三河南部西	66	0	15	0	0	-	0	32	0	0	0	71.9%
2310西三河南部東	21	0	0	0	0	0	-	-	-	0	0	92.9%
2311東三河北部	0	0	0	0	0	0	0	0	0	0	0	0.0%
2312東三河南部	29	0	-	0	0	0	0	-	0	0	50	43.8%
流入患者率	63.9%	0.0%	58.3%	0.0%	12.5%	75.0%	20.0%	15.8%	0.0%	0.0%	0.0%	

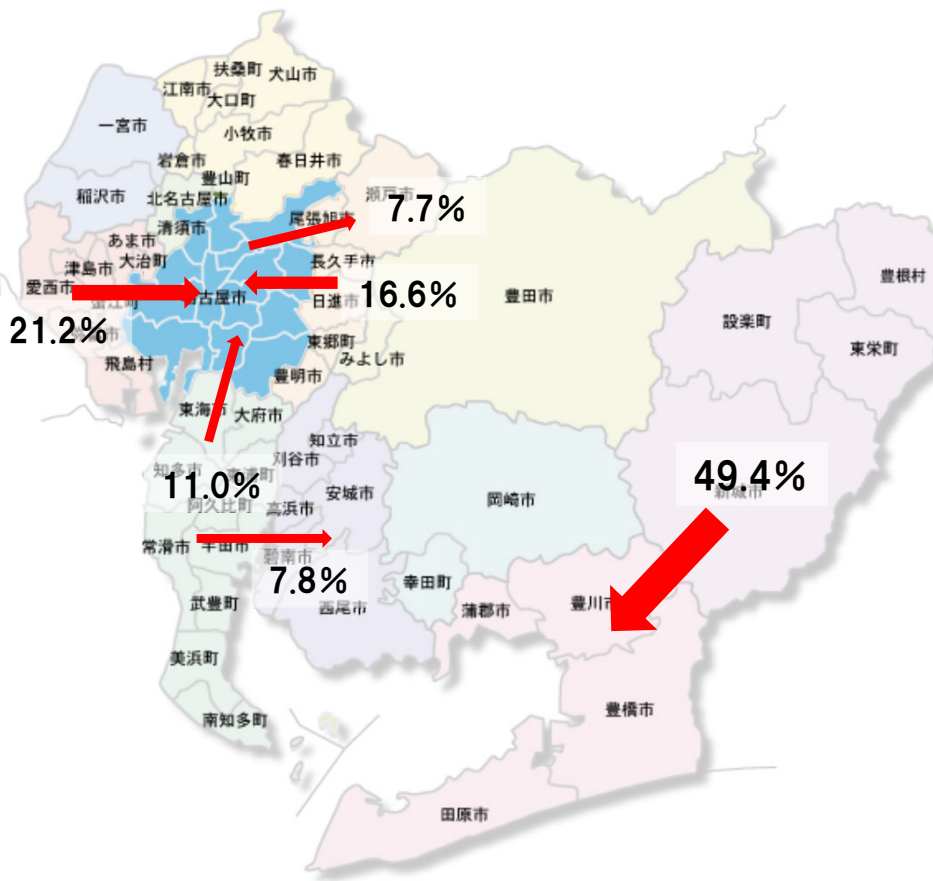
2-1. 脳梗塞 手術あり



施設二次医療圏 患者二次医療圏	2313名古屋・尾張中部	2302海部	2304尾張東部	2305尾張西部	2306尾張北部	2307知多半島	2308西三河北部	2309西三河南部西	2310西三河南部東	2311東三河北部	2312東三河南部
2313名古屋・尾張中部	82.2%	0.5%	10.3%	2.2%	4.3%	0.3%	0.2%	0.0%	0.0%	0.0%	0.0%
2302海部	28.2%	66.2%	0.0%	5.6%	0.0%	0.0%	0.0%	0.0%	0.0%	0.0%	0.0%
2304尾張東部	12.0%	0.0%	75.0%	0.0%	10.0%	0.0%	0.0%	3.0%	0.0%	0.0%	0.0%
2305尾張西部	2.6%	0.5%	0.0%	95.4%	1.5%	0.0%	0.0%	0.0%	0.0%	0.0%	0.0%
2306尾張北部	5.4%	0.0%	1.0%	2.5%	91.1%	0.0%	0.0%	0.0%	0.0%	0.0%	0.0%
2307知多半島	7.0%	0.0%	3.2%	0.0%	0.0%	77.8%	0.0%	12.0%	0.0%	0.0%	0.0%
2308西三河北部	0.0%	0.0%	0.0%	0.0%	0.0%	0.0%	93.0%	5.6%	1.4%	0.0%	0.0%
2309西三河南部西	1.3%	0.0%	4.5%	0.0%	0.0%	1.3%	0.0%	86.0%	7.0%	0.0%	0.0%
2310西三河南部東	1.6%	0.0%	1.6%	0.0%	0.0%	0.0%	3.1%	10.9%	81.3%	0.0%	1.6%
2311東三河北部	0.0%	0.0%	0.0%	0.0%	5.6%	0.0%	0.0%	0.0%	0.0%	5.6%	88.9%
2312東三河南部	0.5%	0.0%	0.0%	0.0%	0.0%	0.0%	0.0%	1.0%	0.5%	0.0%	98.0%

施設二次医療圏 患者二次医療圏	2313名古屋・尾張中部	2302海部	2304尾張東部	2305尾張西部	2306尾張北部	2307知多半島	2308西三河北部	2309西三河南部西	2310西三河南部東	2311東三河北部	2312東三河南部	流出患者数	流出患者率
2313名古屋・尾張中部	480	-	60	13	25	-	-	0	0	0	0	0	17.8%
2302海部	20	47	0	-	0	0	0	0	0	0	0	0	33.8%
2304尾張東部	12	0	75	0	10	0	0	-	0	0	0	0	25.0%
2305尾張西部	-	-	0	185	-	0	0	0	0	0	0	0	4.6%
2306尾張北部	11	0	-	-	185	0	0	0	0	0	0	0	8.9%
2307知多半島	11	0	-	0	0	123	0	19	0	0	0	0	22.2%
2308西三河北部	0	0	0	0	0	0	66	-	-	0	0	0	7.0%
2309西三河南部西	-	0	-	0	0	-	0	135	11	0	0	0	14.0%
2310西三河南部東	-	0	-	0	0	0	-	-	52	0	-	0	18.8%
2311東三河北部	0	0	0	0	-	0	0	0	0	-	16	0	94.4%
2312東三河南部	-	0	0	0	0	0	0	-	-	0	194	0	2.0%
流入患者率	11.6%	7.8%	50.0%	10.6%	17.4%	3.1%	4.3%	20.6%	20.0%	0.0%	8.1%		

2-1. 脳梗塞 手術なし

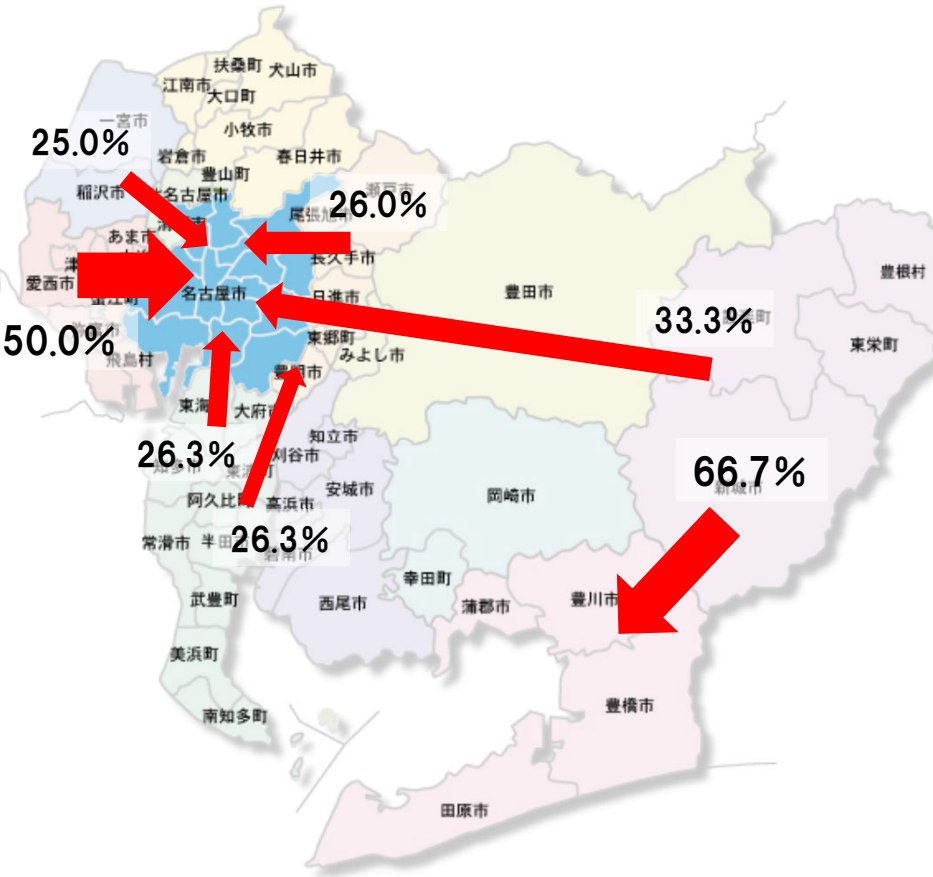


施設二次医療圏 患者二次医療圏	2313名古屋・尾張中部	2302海部	2304尾張東部	2305尾張西部	2306尾張北部	2307知多半島	2308西三河北部	2309西三河南部西	2310西三河南部東	2311東三河北部	2312東三河南部
2313名古屋・尾張中部	86.9%	1.3%	7.7%	0.5%	2.7%	0.2%	0.2%	0.2%	0.1%	0.0%	0.0%
2302海部	21.2%	74.9%	0.4%	3.2%	0.2%	0.0%	0.0%	0.1%	0.0%	0.0%	0.0%
2304尾張東部	16.6%	0.0%	69.5%	0.1%	7.1%	0.4%	4.2%	2.1%	0.0%	0.0%	0.0%
2305尾張西部	3.5%	1.8%	0.0%	92.3%	1.9%	0.3%	0.1%	0.0%	0.1%	0.0%	0.0%
2306尾張北部	2.7%	0.1%	0.8%	2.7%	93.7%	0.0%	0.0%	0.0%	0.0%	0.0%	0.0%
2307知多半島	11.0%	0.1%	4.1%	0.0%	0.2%	76.6%	0.2%	7.8%	0.0%	0.0%	0.1%
2308西三河北部	0.2%	0.0%	1.7%	0.0%	0.0%	0.1%	91.1%	5.1%	1.8%	0.0%	0.1%
2309西三河南部西	1.1%	0.0%	2.8%	0.1%	0.1%	0.4%	0.7%	89.7%	4.2%	0.0%	0.8%
2310西三河南部東	0.3%	0.0%	0.7%	0.0%	0.0%	0.1%	3.4%	7.7%	85.7%	0.0%	2.1%
2311東三河北部	0.6%	0.0%	0.0%	0.0%	0.0%	0.0%	0.0%	0.0%	1.3%	48.7%	49.4%
2312東三河南部	0.5%	0.0%	0.2%	0.0%	0.0%	0.0%	0.0%	0.2%	0.7%	0.2%	98.2%

施設二次医療圏 患者二次医療圏	2313名古屋・尾張中部	2302海部	2304尾張東部	2305尾張西部	2306尾張北部	2307知多半島	2308西三河北部	2309西三河南部西	2310西三河南部東	2311東三河北部	2312東三河南部	流出患者利率
2313名古屋・尾張中部	5,249	78	467	30	163	13	12	15	-	0	-	13.1%
2302海部	207	733	-	31	-	0	0	-	0	0	0	25.1%
2304尾張東部	176	0	736	-	75	-	45	22	0	0	0	30.5%
2305尾張西部	49	25	0	1,282	27	-	-	0	-	0	0	7.7%
2306尾張北部	46	-	13	46	1,592	0	0	0	0	0	0	6.3%
2307知多半島	135	-	50	0	-	943	-	96	0	0	-	23.4%
2308西三河北部	-	0	20	0	0	-	1,081	61	21	0	-	8.9%
2309西三河南部西	15	0	39	-	-	-	10	1,232	58	0	11	10.3%
2310西三河南部東	-	0	-	0	0	-	30	67	747	0	18	14.3%
2311東三河北部	-	0	0	0	0	0	0	0	-	76	77	51.3%
2312東三河南部	-	0	-	0	0	0	0	-	13	-	1,726	1.8%
流入患者率	10.9%	12.6%	45.0%	7.8%	14.5%	3.0%	8.5%	17.7%	12.0%	5.0%	6.0%	

患者住所地による受療行動(疾病別)2022年度データ

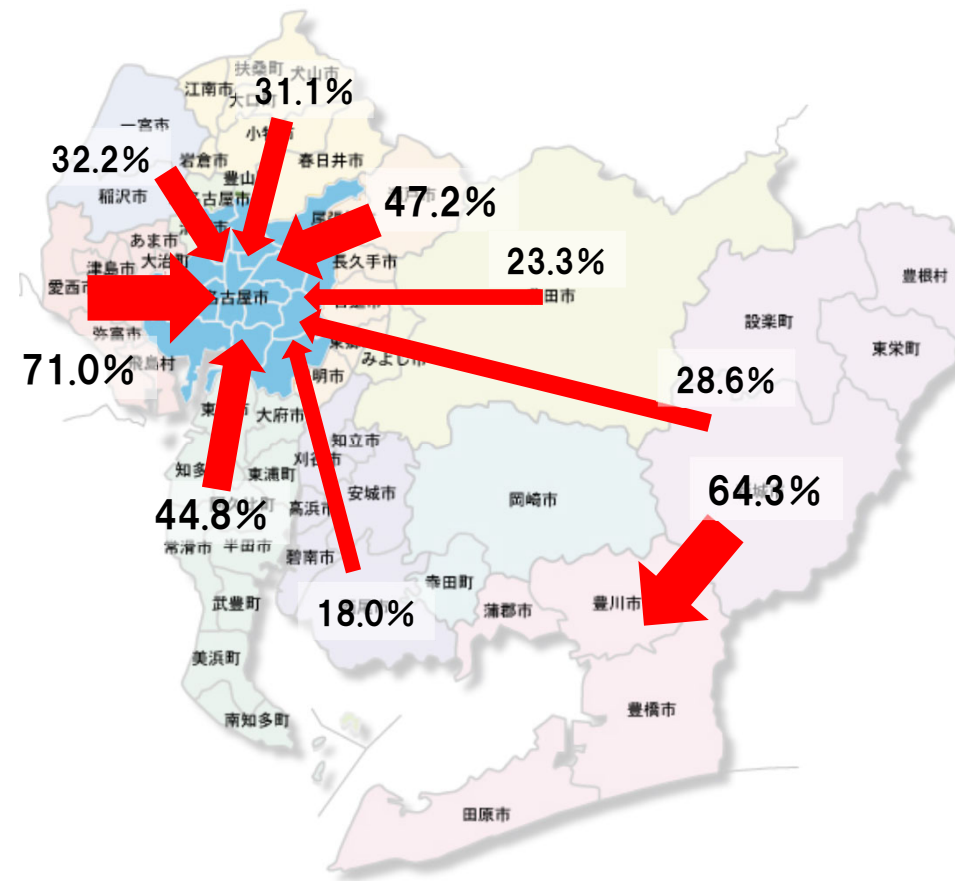
2-2. 脳腫瘍 手術あり



施設二次医療圏 患者二次医療圏	2313名古屋・尾張中部	2302海部	2304尾張東部	2305尾張西部	2306尾張北部	2307知多半島	2308西三河北部	2309西三河南部西	2310西三河南部東	2311東三河北部	2312東三河南部
2313名古屋・尾張中部	81.2%	0.0%	16.0%	0.0%	2.2%	0.3%	0.3%	0.0%	0.0%	0.0%	0.0%
2302海部	50.0%	31.8%	13.6%	4.5%	0.0%	0.0%	0.0%	0.0%	0.0%	0.0%	0.0%
2304尾張東部	26.0%	0.0%	72.6%	0.0%	0.0%	0.0%	0.0%	1.4%	0.0%	0.0%	0.0%
2305尾張西部	25.0%	0.0%	8.3%	63.3%	3.3%	0.0%	0.0%	0.0%	0.0%	0.0%	0.0%
2306尾張北部	22.1%	0.0%	9.5%	2.1%	66.3%	0.0%	0.0%	0.0%	0.0%	0.0%	0.0%
2307知多半島	26.3%	0.0%	26.3%	0.0%	0.0%	40.8%	0.0%	6.6%	0.0%	0.0%	0.0%
2308西三河北部	16.0%	0.0%	20.0%	0.0%	0.0%	0.0%	58.7%	5.3%	0.0%	0.0%	0.0%
2309西三河南部西	20.7%	0.0%	17.4%	0.0%	0.0%	2.2%	0.0%	57.6%	2.2%	0.0%	0.0%
2310西三河南部東	12.5%	0.0%	12.5%	0.0%	0.0%	0.0%	7.1%	12.5%	53.6%	0.0%	1.8%
2311東三河北部	33.3%	0.0%	0.0%	0.0%	0.0%	0.0%	0.0%	0.0%	0.0%	0.0%	66.7%
2312東三河南部	15.1%	0.0%	5.5%	0.0%	0.0%	0.0%	0.0%	1.4%	6.8%	0.0%	71.2%

施設二次医療圏 患者二次医療圏	2313名古屋・尾張中部	2302海部	2304尾張東部	2305尾張西部	2306尾張北部	2307知多半島	2308西三河北部	2309西三河南部西	2310西三河南部東	2311東三河北部	2312東三河南部	流出患者利率
2313名古屋・尾張中部	294	0	58	0	-	-	-	0	0	0	0	18.8%
2302海部	22	14	-	-	0	0	0	0	0	0	0	68.2%
2304尾張東部	19	0	53	0	0	0	0	-	0	0	0	27.4%
2305尾張西部	15	0	-	38	-	0	0	0	0	0	0	36.7%
2306尾張北部	21	0	-	-	63	0	0	0	0	0	0	33.7%
2307知多半島	20	0	20	0	0	31	0	-	0	0	0	59.2%
2308西三河北部	12	0	15	0	0	0	44	-	0	0	0	41.3%
2309西三河南部西	19	0	16	0	0	-	0	53	-	0	0	42.4%
2310西三河南部東	-	0	-	0	0	0	-	-	30	0	-	46.4%
2311東三河北部	-	0	0	0	0	0	0	0	0	0	-	100.0%
2312東三河南部	11	0	-	0	0	0	0	-	-	0	52	28.8%
流入患者率	33.3%	0.0%	72.5%	9.5%	13.7%	8.8%	10.2%	25.4%	18.9%	0.0%	5.5%	

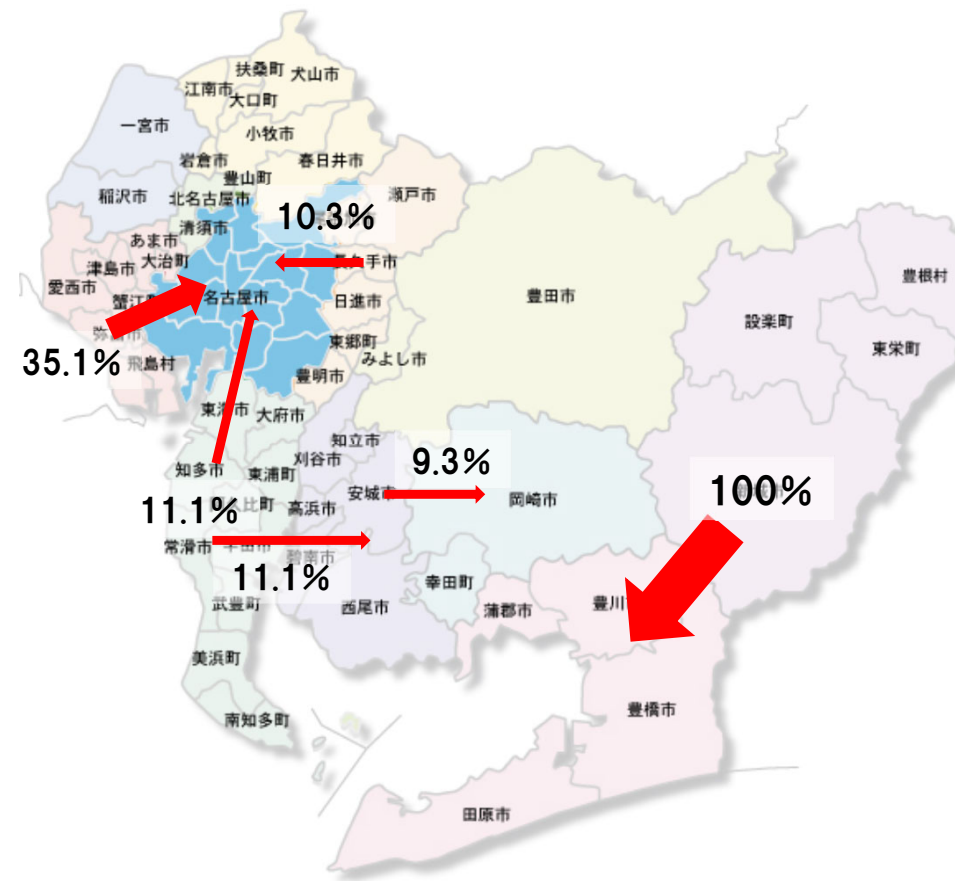
2-2. 脳腫瘍 手術なし



施設二次医療圏 患者二次医療圏	2313名古屋・尾張中部	2302海部	2304尾張東部	2305尾張西部	2306尾張北部	2307知多半島	2308西三河北部	2309西三河南部西	2310西三河南部東	2311東三河北部	2312東三河南部
2313名古屋・尾張中部	87.9%	0.2%	5.9%	0.6%	3.8%	0.5%	0.6%	0.6%	0.0%	0.0%	0.0%
2302海部	71.0%	18.3%	3.2%	5.4%	1.1%	0.0%	0.0%	0.0%	0.0%	0.0%	1.1%
2304尾張東部	47.2%	0.0%	46.7%	0.0%	2.8%	0.0%	1.1%	2.2%	0.0%	0.0%	0.0%
2305尾張西部	32.2%	0.5%	1.5%	48.7%	17.1%	0.0%	0.0%	0.0%	0.0%	0.0%	0.0%
2306尾張北部	31.1%	0.0%	4.0%	3.6%	61.3%	0.0%	0.0%	0.0%	0.0%	0.0%	0.0%
2307知多半島	44.8%	0.0%	9.8%	0.0%	1.4%	28.7%	0.7%	14.7%	0.0%	0.0%	0.0%
2308西三河北部	23.3%	0.0%	4.7%	0.0%	2.6%	0.0%	64.2%	4.7%	0.5%	0.0%	0.0%
2309西三河南部西	18.0%	0.0%	2.3%	0.0%	1.5%	1.1%	0.0%	72.6%	3.8%	0.0%	0.8%
2310西三河南部東	4.6%	0.0%	1.6%	0.0%	1.0%	0.3%	2.3%	14.1%	71.6%	0.0%	4.6%
2311東三河北部	28.6%	0.0%	0.0%	0.0%	0.0%	0.0%	0.0%	0.0%	0.0%	7.1%	64.3%
2312東三河南部	9.6%	0.0%	1.2%	0.0%	0.6%	0.0%	0.6%	2.4%	0.6%	0.0%	84.9%

施設二次医療圏 患者二次医療圏	2313名古屋・尾張中部	2302海部	2304尾張東部	2305尾張西部	2306尾張北部	2307知多半島	2308西三河北部	2309西三河南部西	2310西三河南部東	2311東三河北部	2312東三河南部	流出患者利率
2313名古屋・尾張中部	749	-	50	-	32	-	-	-	0	0	0	12.1%
2302海部	66	17	-	-	-	0	0	0	0	0	-	81.7%
2304尾張東部	85	0	84	0	-	0	-	-	0	0	0	53.3%
2305尾張西部	64	-	-	97	34	0	0	0	0	0	0	51.3%
2306尾張北部	70	0	-	-	138	0	0	0	0	0	0	38.7%
2307知多半島	64	0	14	0	-	41	-	21	0	0	0	71.3%
2308西三河北部	45	0	-	0	-	0	124	-	-	0	0	35.8%
2309西三河南部西	48	0	-	0	-	-	0	193	10	0	-	27.4%
2310西三河南部東	14	0	-	0	-	-	-	43	219	0	14	28.4%
2311東三河北部	-	0	0	0	0	0	0	0	0	-	-	92.9%
2312東三河南部	16	0	-	0	-	0	-	-	-	0	141	15.1%
流入患者率	38.9%	15.0%	54.6%	15.7%	38.7%	16.3%	11.4%	30.8%	5.2%	0.0%	15.6%	

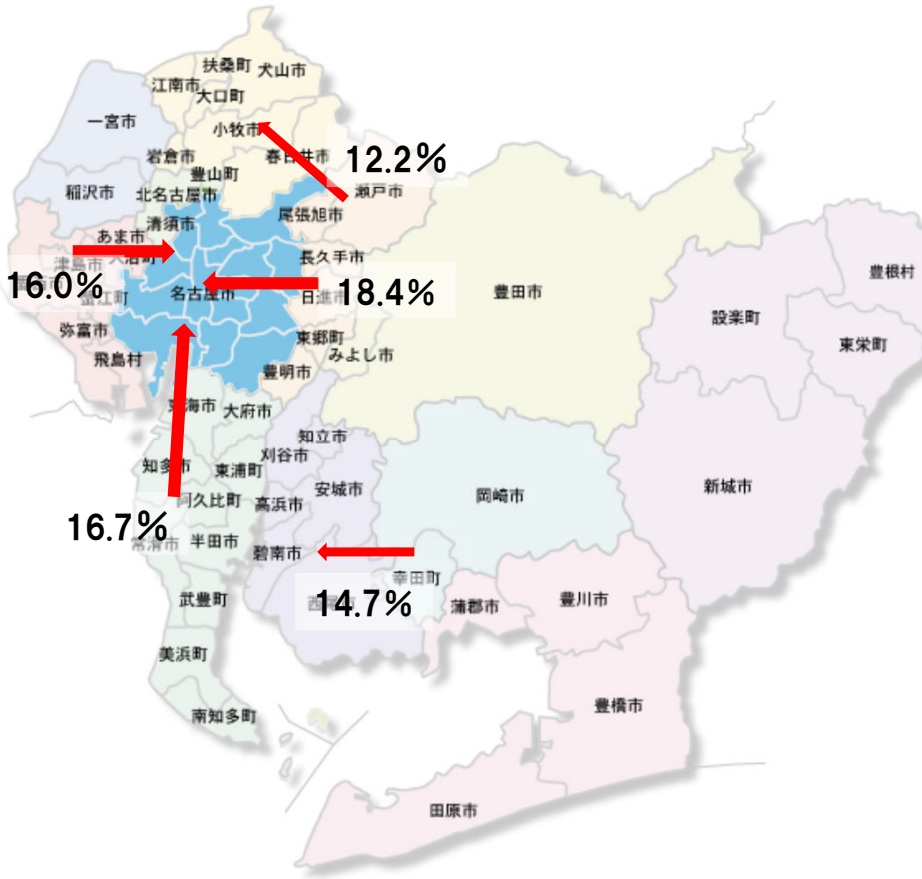
2-3. くも膜下出血 手術あり



施設二次医療圏 患者二次医療圏	2313名古屋・尾張中部	2302海部	2304尾張東部	2305尾張西部	2306尾張北部	2307知多半島	2308西三河北部	2309西三河南部西	2310西三河南部東	2311東三河北部	2312東三河南部
2313名古屋・尾張中部	77.7%	0.8%	9.3%	2.0%	7.7%	1.2%	0.0%	0.4%	0.4%	0.0%	0.4%
2302海部	35.1%	56.8%	0.0%	8.1%	0.0%	0.0%	0.0%	0.0%	0.0%	0.0%	0.0%
2304尾張東部	10.3%	0.0%	82.1%	0.0%	2.6%	0.0%	2.6%	2.6%	0.0%	0.0%	0.0%
2305尾張西部	3.5%	0.0%	0.0%	94.7%	0.0%	1.8%	0.0%	0.0%	0.0%	0.0%	0.0%
2306尾張北部	4.8%	0.0%	1.2%	1.2%	92.9%	0.0%	0.0%	0.0%	0.0%	0.0%	0.0%
2307知多半島	11.1%	0.0%	5.6%	0.0%	0.0%	70.8%	0.0%	11.1%	0.0%	0.0%	1.4%
2308西三河北部	0.0%	0.0%	0.0%	0.0%	0.0%	0.0%	95.5%	4.5%	0.0%	0.0%	0.0%
2309西三河南部西	1.3%	0.0%	6.7%	0.0%	0.0%	0.0%	2.7%	78.7%	9.3%	0.0%	1.3%
2310西三河南部東	0.0%	0.0%	2.0%	0.0%	0.0%	0.0%	2.0%	4.0%	90.0%	0.0%	2.0%
2311東三河北部	0.0%	0.0%	0.0%	0.0%	0.0%	0.0%	0.0%	0.0%	0.0%	0.0%	100.0%
2312東三河南部	1.4%	0.0%	0.0%	0.0%	0.0%	0.0%	0.0%	0.0%	0.0%	0.0%	98.6%

施設二次医療圏 患者二次医療圏	2313名古屋・尾張中部	2302海部	2304尾張東部	2305尾張西部	2306尾張北部	2307知多半島	2308西三河北部	2309西三河南部西	2310西三河南部東	2311東三河北部	2312東三河南部	流出患者率
2313名古屋・尾張中部	192	-	23	-	19	-	0	-	-	0	-	22.3%
2302海部	13	21	0	-	0	0	0	0	0	0	0	43.2%
2304尾張東部	-	0	32	0	-	0	-	-	0	0	0	17.9%
2305尾張西部	-	0	0	54	0	-	0	0	0	0	0	5.3%
2306尾張北部	-	0	-	-	78	0	0	0	0	0	0	7.1%
2307知多半島	-	0	-	0	0	51	0	-	0	0	-	29.2%
2308西三河北部	0	0	0	0	0	0	42	-	0	0	0	4.5%
2309西三河南部西	-	0	-	0	0	0	-	59	-	0	-	21.3%
2310西三河南部東	0	0	-	0	0	0	-	-	45	0	-	10.0%
2311東三河北部	0	0	0	0	0	0	0	0	0	0	0	100.0%
2312東三河南部	-	0	0	0	0	0	0	0	0	0	69	1.4%
流入患者率	14.7%	8.7%	51.5%	14.3%	20.4%	7.3%	8.7%	19.2%	15.1%	0.0%	9.2%	

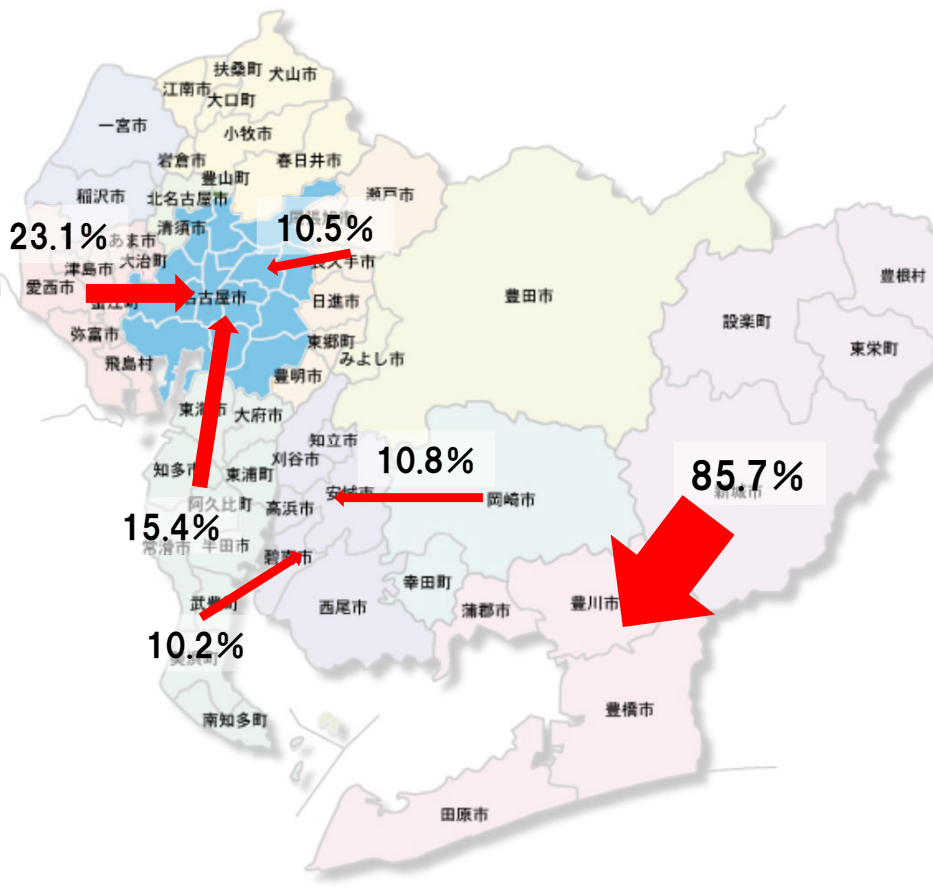
2-3. くも膜下出血 手術なし



施設二次医療圏 患者二次医療圏	2313名古屋・尾張中部	2302海部	2304尾張東部	2305尾張西部	2306尾張北部	2307知多半島	2308西三河北部	2309西三河南部西	2310西三河南部東	2311東三河北部	2312東三河南部
2313名古屋・尾張中部	76.7%	3.5%	11.0%	3.1%	3.5%	0.0%	0.0%	0.4%	0.4%	0.0%	1.3%
2302海部	16.0%	80.0%	0.0%	4.0%	0.0%	0.0%	0.0%	0.0%	0.0%	0.0%	0.0%
2304尾張東部	18.4%	0.0%	65.3%	0.0%	12.2%	0.0%	2.0%	2.0%	0.0%	0.0%	0.0%
2305尾張西部	7.1%	2.9%	0.0%	90.0%	0.0%	0.0%	0.0%	0.0%	0.0%	0.0%	0.0%
2306尾張北部	0.0%	0.0%	0.0%	2.8%	97.2%	0.0%	0.0%	0.0%	0.0%	0.0%	0.0%
2307知多半島	16.7%	0.0%	11.9%	0.0%	0.0%	66.7%	0.0%	4.8%	0.0%	0.0%	0.0%
2308西三河北部	1.9%	0.0%	3.7%	0.0%	0.0%	0.0%	92.6%	0.0%	0.0%	0.0%	1.9%
2309西三河南部西	0.0%	0.0%	9.3%	0.0%	0.0%	0.0%	2.3%	86.0%	2.3%	0.0%	0.0%
2310西三河南部東	0.0%	0.0%	2.9%	0.0%	0.0%	0.0%	5.9%	14.7%	76.5%	0.0%	0.0%
2311東三河北部	0.0%	0.0%	0.0%	0.0%	0.0%	0.0%	0.0%	0.0%	0.0%	0.0%	0.0%
2312東三河南部	0.0%	0.0%	0.0%	0.0%	0.0%	0.0%	1.3%	0.0%	2.6%	0.0%	96.2%

施設二次医療圏 患者二次医療圏	2313名古屋・尾張中部	2302海部	2304尾張東部	2305尾張西部	2306尾張北部	2307知多半島	2308西三河北部	2309西三河南部西	2310西三河南部東	2311東三河北部	2312東三河南部	流出患者率
2313名古屋・尾張中部	174	-	25	-	-	0	0	-	-	0	-	23.3%
2302海部	-	20	0	-	0	0	0	0	0	0	0	20.0%
2304尾張東部	-	0	32	0	-	0	-	-	0	0	0	34.7%
2305尾張西部	-	-	0	63	0	0	0	0	0	0	0	10.0%
2306尾張北部	0	0	0	-	69	0	0	0	0	0	0	2.8%
2307知多半島	-	0	-	0	0	28	0	-	0	0	0	33.3%
2308西三河北部	-	0	-	0	0	0	50	0	0	0	-	7.4%
2309西三河南部西	0	0	-	0	0	0	-	37	-	0	0	14.0%
2310西三河南部東	0	0	-	0	0	0	-	-	26	0	0	23.5%
2311東三河北部	0	0	0	0	0	0	0	0	0	0	0	0.0%
2312東三河南部	0	0	0	0	0	0	-	0	-	0	75	3.8%
流入患者率	13.0%	33.3%	53.6%	13.7%	16.9%	0.0%	9.1%	19.6%	13.3%	0.0%	5.1%	

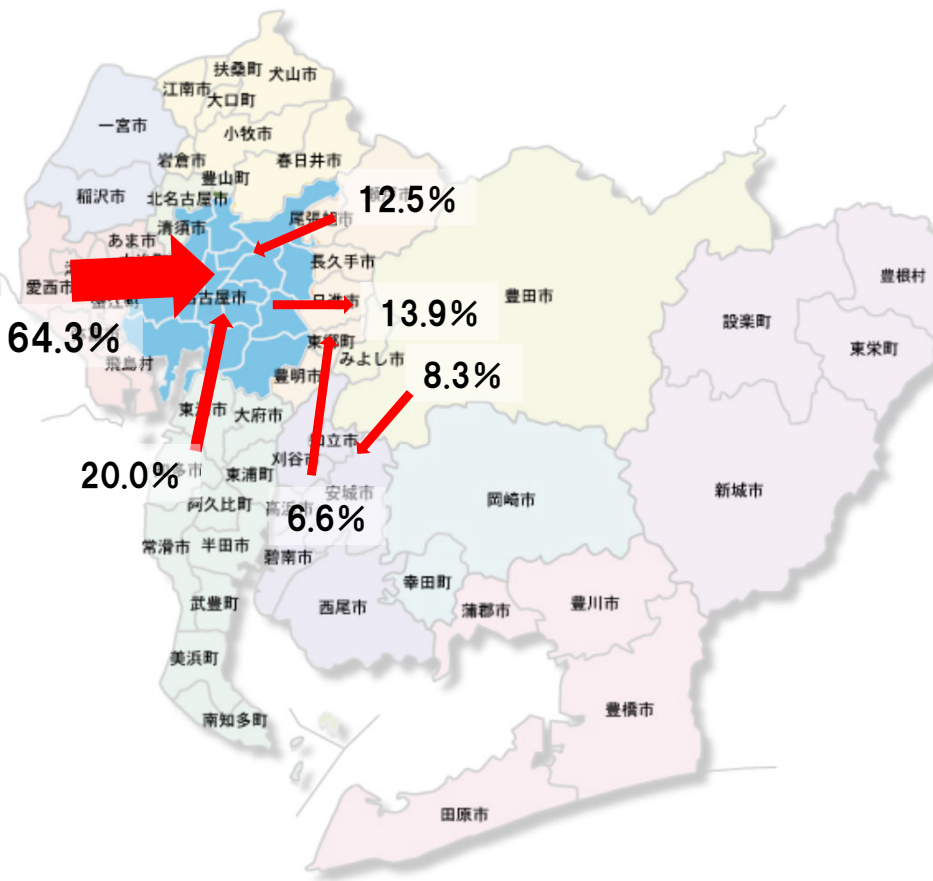
3-1. 急性心筋梗塞 手術あり



施設二次医療圏 患者二次医療圏	2313名古屋・尾張中部	2302海部	2304尾張東部	2305尾張西部	2306尾張北部	2307知多半島	2308西三河北部	2309西三河南部西	2310西三河南部東	2311東三河北部	2312東三河南部
2313名古屋・尾張中部	83.8%	0.2%	9.7%	1.0%	4.6%	0.1%	0.2%	0.3%	0.1%	0.0%	0.0%
2302海部	23.1%	67.2%	1.0%	6.7%	1.0%	0.0%	0.0%	0.5%	0.5%	0.0%	0.0%
2304尾張東部	10.5%	0.0%	80.8%	0.4%	0.9%	0.0%	3.1%	3.5%	0.0%	0.0%	0.9%
2305尾張西部	1.3%	1.0%	0.0%	95.0%	2.3%	0.0%	0.0%	0.0%	0.0%	0.0%	0.3%
2306尾張北部	3.2%	0.0%	2.1%	1.1%	93.2%	0.2%	0.0%	0.2%	0.0%	0.0%	0.0%
2307知多半島	15.4%	0.0%	4.9%	0.0%	0.0%	68.9%	0.0%	10.2%	0.6%	0.0%	0.0%
2308西三河北部	1.7%	0.0%	5.5%	0.4%	0.4%	0.0%	88.1%	3.8%	0.0%	0.0%	0.0%
2309西三河南部西	0.9%	0.0%	4.4%	0.0%	0.0%	1.2%	0.3%	89.0%	4.1%	0.0%	0.3%
2310西三河南部東	0.6%	0.0%	0.0%	0.0%	0.0%	0.0%	6.3%	10.8%	81.8%	0.0%	0.6%
2311東三河北部	0.0%	0.0%	9.5%	0.0%	0.0%	0.0%	4.8%	0.0%	0.0%	0.0%	85.7%
2312東三河南部	0.0%	0.0%	0.0%	0.0%	0.0%	0.5%	0.5%	0.9%	1.4%	0.0%	96.8%

施設二次医療圏 患者二次医療圏	2313名古屋・尾張中部	2302海部	2304尾張東部	2305尾張西部	2306尾張北部	2307知多半島	2308西三河北部	2309西三河南部西	2310西三河南部東	2311東三河北部	2312東三河南部	流出患者利率
2313名古屋・尾張中部	1,050	-	122	12	58	-	-	-	-	0	0	16.2%
2302海部	45	131	-	13	-	0	0	-	-	0	0	32.8%
2304尾張東部	24	0	185	-	-	0	-	-	0	0	-	19.2%
2305尾張西部	-	-	0	286	-	0	0	0	0	0	-	5.0%
2306尾張北部	14	0	-	-	408	-	0	-	0	0	0	6.8%
2307知多半島	50	0	16	0	0	224	0	33	-	0	0	31.1%
2308西三河北部	-	0	13	-	-	0	207	-	0	0	0	11.9%
2309西三河南部西	-	0	15	0	0	-	-	306	14	0	-	11.0%
2310西三河南部東	-	0	0	0	0	0	11	19	144	0	-	18.2%
2311東三河北部	0	0	-	0	0	0	-	0	0	0	18	100.0%
2312東三河南部	0	0	0	0	0	-	-	-	-	0	210	3.2%
流入患者率	12.1%	4.4%	49.2%	10.1%	14.6%	3.0%	10.0%	20.1%	12.7%	0.0%	9.9%	

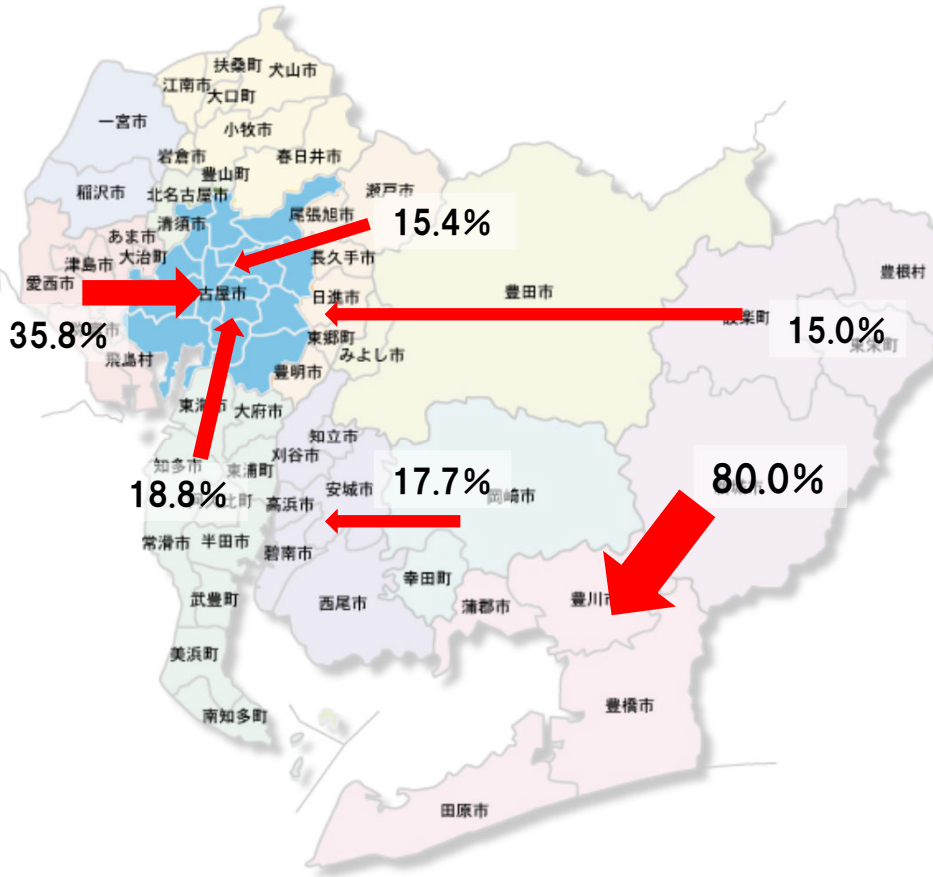
3-1. 急性心筋梗塞 手術なし



施設二次医療圏 患者二次医療圏	2313名 古屋・尾 張中部	2302海 部	2304尾 張東部	2305尾 張西部	2306尾 張北部	2307知 多半島	2308西 三河北 部	2309西 三河南 部西	2310西 三河南 部東	2311東 三河北 部	2312東 三河南 部
2313名古屋・尾張中部	79.9%	0.4%	13.9%	0.7%	4.7%	0.0%	0.0%	0.4%	0.0%	0.0%	0.0%
2302海部	64.3%	28.6%	3.6%	3.6%	0.0%	0.0%	0.0%	0.0%	0.0%	0.0%	0.0%
2304尾張東部	12.5%	0.0%	77.1%	0.0%	4.2%	0.0%	4.2%	2.1%	0.0%	0.0%	0.0%
2305尾張西部	4.5%	1.5%	0.0%	94.0%	0.0%	0.0%	0.0%	0.0%	0.0%	0.0%	0.0%
2306尾張北部	4.1%	0.0%	2.1%	0.0%	92.8%	0.0%	0.0%	0.0%	0.0%	0.0%	1.0%
2307知多半島	20.0%	0.0%	5.3%	0.0%	0.0%	69.3%	0.0%	5.3%	0.0%	0.0%	0.0%
2308西三河北部	0.0%	0.0%	4.2%	0.0%	0.0%	0.0%	87.5%	8.3%	0.0%	0.0%	0.0%
2309西三河南部西	0.0%	0.0%	6.6%	0.0%	0.0%	1.6%	1.6%	85.2%	4.9%	0.0%	0.0%
2310西三河南部東	0.0%	0.0%	0.0%	0.0%	0.0%	0.0%	5.0%	2.5%	92.5%	0.0%	0.0%
2311東三河北部	0.0%	0.0%	0.0%	0.0%	0.0%	0.0%	0.0%	0.0%	0.0%	100.0%	0.0%
2312東三河南部	0.0%	0.0%	0.0%	0.0%	0.0%	0.0%	0.0%	0.0%	0.0%	0.0%	100.0%

施設二次医療圏 患者二次医療圏	2313名 古屋・尾 張中部	2302海 部	2304尾 張東部	2305尾 張西部	2306尾 張北部	2307知 多半島	2308西 三河北 部	2309西 三河南 部西	2310西 三河南 部東	2311東 三河北 部	2312東 三河南 部	流出 患者率
2313名古屋・尾張中部	219	-	38	-	13	0	0	-	0	0	0	20.1%
2302海部	18	-	-	-	0	0	0	0	0	0	0	71.4%
2304尾張東部	-	0	37	0	-	0	-	-	0	0	0	22.9%
2305尾張西部	-	-	0	63	0	0	0	0	0	0	0	6.0%
2306尾張北部	-	0	-	0	90	0	0	0	0	0	-	7.2%
2307知多半島	15	0	-	0	0	52	0	-	0	0	0	30.7%
2308西三河北部	0	0	-	0	0	0	42	-	0	0	0	12.5%
2309西三河南部西	0	0	-	0	0	-	-	52	-	0	0	14.8%
2310西三河南部東	0	0	0	0	0	0	-	-	37	0	0	7.5%
2311東三河北部	0	0	0	0	0	0	0	0	0	13	0	0.0%
2312東三河南部	0	0	0	0	0	0	0	0	0	0	67	0.0%
流入患者率	17.4%	20.0%	58.0%	4.5%	14.3%	1.9%	10.6%	17.5%	7.5%	0.0%	1.5%	

3-2. 狭心症 手術あり

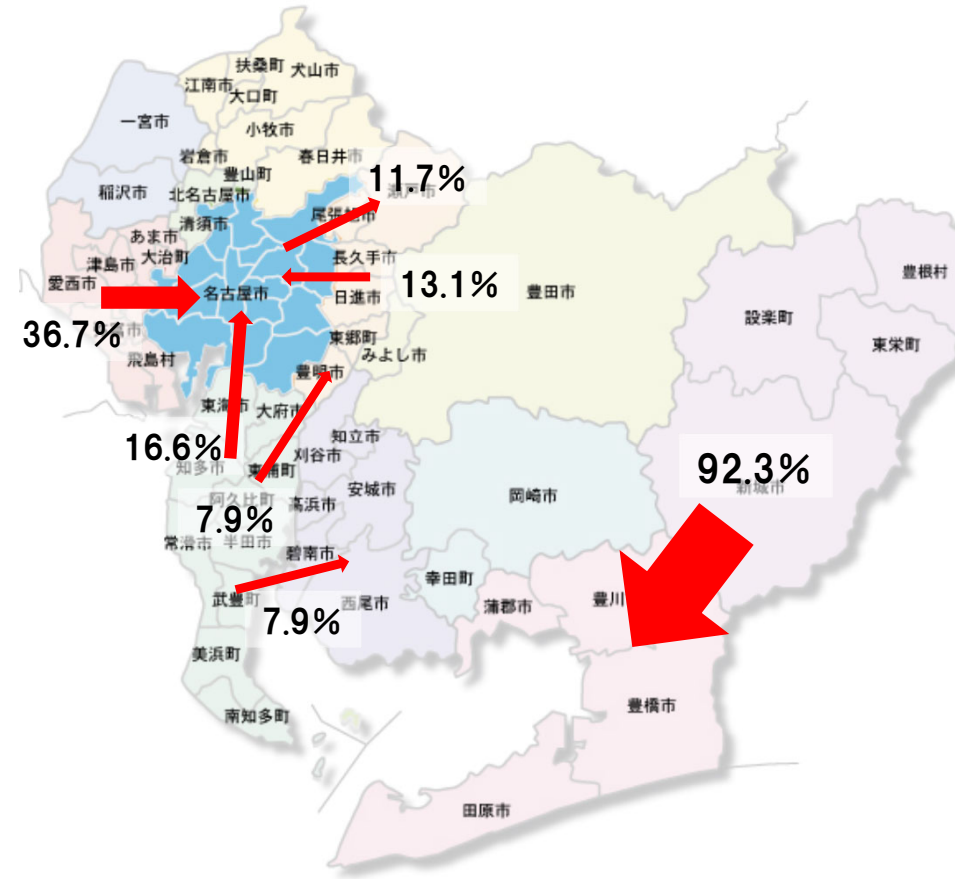


施設二次医療圏 患者二次医療圏	2313名古屋・尾張中部	2302海部	2304尾張東部	2305尾張西部	2306尾張北部	2307知多半島	2308西三河北部	2309西三河南部西	2310西三河南部東	2311東三河北部	2312東三河南部
2313名古屋・尾張中部	86.5%	0.3%	9.0%	1.0%	2.9%	0.0%	0.0%	0.1%	0.1%	0.0%	0.0%
2302海部	35.8%	57.2%	0.5%	6.6%	0.0%	0.0%	0.0%	0.0%	0.0%	0.0%	0.0%
2304尾張東部	15.4%	0.0%	81.1%	0.3%	0.7%	0.0%	1.0%	0.3%	1.0%	0.0%	0.0%
2305尾張西部	2.8%	1.2%	0.1%	95.0%	0.8%	0.0%	0.0%	0.0%	0.0%	0.0%	0.0%
2306尾張北部	11.1%	0.1%	3.6%	6.0%	79.1%	0.0%	0.0%	0.0%	0.0%	0.0%	0.0%
2307知多半島	18.8%	0.0%	6.5%	0.0%	0.0%	64.0%	0.0%	10.5%	0.2%	0.0%	0.0%
2308西三河北部	2.1%	0.0%	6.9%	0.3%	0.0%	0.0%	85.1%	4.1%	1.5%	0.0%	0.0%
2309西三河南部西	3.6%	0.0%	6.2%	0.0%	0.0%	0.6%	0.4%	86.7%	2.0%	0.0%	0.6%
2310西三河南部東	0.4%	0.0%	2.0%	0.0%	0.0%	0.0%	4.4%	17.7%	73.8%	0.0%	1.6%
2311東三河北部	0.0%	0.0%	15.0%	0.0%	0.0%	0.0%	0.0%	0.0%	5.0%	0.0%	80.0%
2312東三河南部	1.7%	0.0%	0.6%	0.0%	0.0%	0.0%	0.0%	1.4%	0.6%	0.0%	95.8%

施設二次医療圏 患者二次医療圏	2313名古屋・尾張中部	2302海部	2304尾張東部	2305尾張西部	2306尾張北部	2307知多半島	2308西三河北部	2309西三河南部西	2310西三河南部東	2311東三河北部	2312東三河南部	流出患者利率
2313名古屋・尾張中部	2,425	-	251	28	81	-	0	-	-	0	-	13.5%
2302海部	147	235	-	27	0	0	0	0	0	0	0	42.8%
2304尾張東部	89	0	469	-	-	0	-	-	-	0	0	18.9%
2305尾張西部	24	10	-	805	-	0	0	0	0	0	0	5.0%
2306尾張北部	94	-	30	51	668	0	0	0	0	0	0	20.9%
2307知多半島	118	0	41	0	0	402	0	66	-	0	0	36.0%
2308西三河北部	-	0	27	-	0	0	332	16	-	0	0	14.9%
2309西三河南部西	18	0	31	0	0	-	-	435	10	0	-	13.3%
2310西三河南部東	-	0	-	0	0	0	11	44	183	0	-	26.2%
2311東三河北部	0	0	-	0	0	0	0	0	-	0	16	100.0%
2312東三河南部	-	0	-	0	0	0	0	-	-	0	343	4.2%
流入患者率	17.2%	7.5%	45.6%	11.9%	12.1%	1.0%	5.4%	23.8%	14.1%	0.0%	6.5%	

患者住所地による受療行動(疾病別)2022年度データ

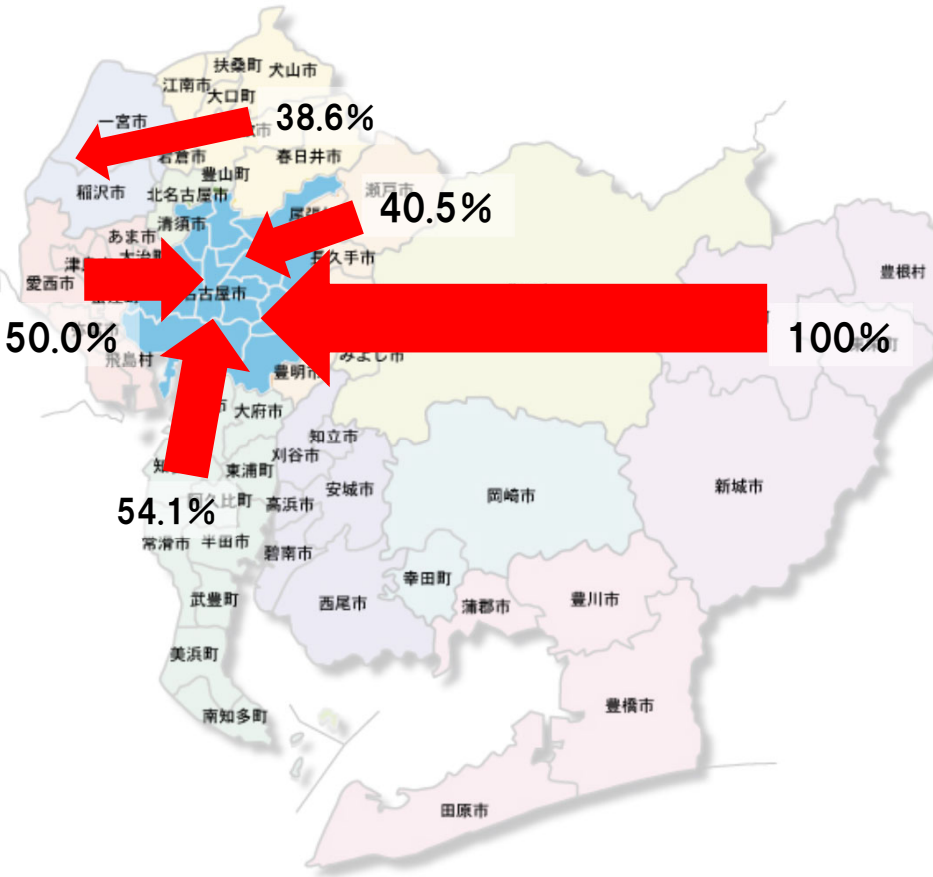
3-2. 狭心症 手術なし



施設二次医療圏 患者二次医療圏	2313名古屋・尾張中部	2302海部	2304尾張東部	2305尾張西部	2306尾張北部	2307知多半島	2308西三河北部	2309西三河南部西	2310西三河南部東	2311東三河北部	2312東三河南部
2313名古屋・尾張中部	80.4%	0.0%	11.7%	1.8%	5.1%	0.0%	0.2%	0.2%	0.4%	0.0%	0.2%
2302海部	36.7%	52.8%	0.9%	7.8%	0.9%	0.0%	0.5%	0.5%	0.0%	0.0%	0.0%
2304尾張東部	13.1%	0.0%	78.5%	0.0%	1.5%	0.0%	4.0%	1.7%	1.2%	0.0%	0.0%
2305尾張西部	1.0%	0.1%	0.1%	97.7%	1.1%	0.0%	0.0%	0.0%	0.1%	0.0%	0.0%
2306尾張北部	3.2%	0.1%	1.6%	5.9%	89.3%	0.0%	0.0%	0.0%	0.0%	0.0%	0.0%
2307知多半島	16.6%	0.0%	7.9%	0.0%	0.3%	67.2%	0.0%	7.9%	0.0%	0.0%	0.0%
2308西三河北部	2.4%	0.0%	4.5%	0.0%	0.2%	0.0%	89.4%	2.6%	0.9%	0.0%	0.0%
2309西三河南部西	3.2%	0.0%	7.1%	0.0%	0.0%	0.2%	1.1%	85.3%	2.3%	0.0%	0.7%
2310西三河南部東	1.1%	0.0%	1.1%	0.4%	0.0%	0.0%	3.8%	6.5%	85.9%	0.0%	1.1%
2311東三河北部	0.0%	0.0%	0.0%	0.0%	0.0%	0.0%	0.0%	0.0%	0.0%	7.7%	92.3%
2312東三河南部	0.2%	0.0%	1.0%	0.0%	0.0%	0.0%	0.0%	1.0%	0.7%	0.0%	97.1%

施設二次医療圏 患者二次医療圏	2313名古屋・尾張中部	2302海部	2304尾張東部	2305尾張西部	2306尾張北部	2307知多半島	2308西三河北部	2309西三河南部西	2310西三河南部東	2311東三河北部	2312東三河南部	流出患者率
2313名古屋・尾張中部	1,829	0	266	41	116	-	-	-	-	0	-	19.6%
2302海部	80	115	-	17	-	0	-	-	0	0	0	47.2%
2304尾張東部	53	0	318	0	-	0	16	-	-	0	0	21.5%
2305尾張西部	12	-	-	1,173	13	0	0	0	-	0	0	2.3%
2306尾張北部	32	-	16	59	899	0	0	0	0	0	0	10.7%
2307知多半島	105	0	50	0	-	425	0	50	0	0	0	32.8%
2308西三河北部	14	0	26	0	-	0	515	15	-	0	0	10.6%
2309西三河南部西	14	0	31	0	0	-	-	372	10	0	-	14.7%
2310西三河南部東	-	0	-	-	0	0	10	17	226	0	-	14.1%
2311東三河北部	0	0	0	0	0	0	0	0	0	-	12	92.3%
2312東三河南部	-	0	-	0	0	0	0	-	-	0	397	2.9%
流入患者率	14.7%	1.7%	55.6%	9.1%	13.5%	0.5%	6.5%	20.9%	12.7%	0.0%	5.5%	

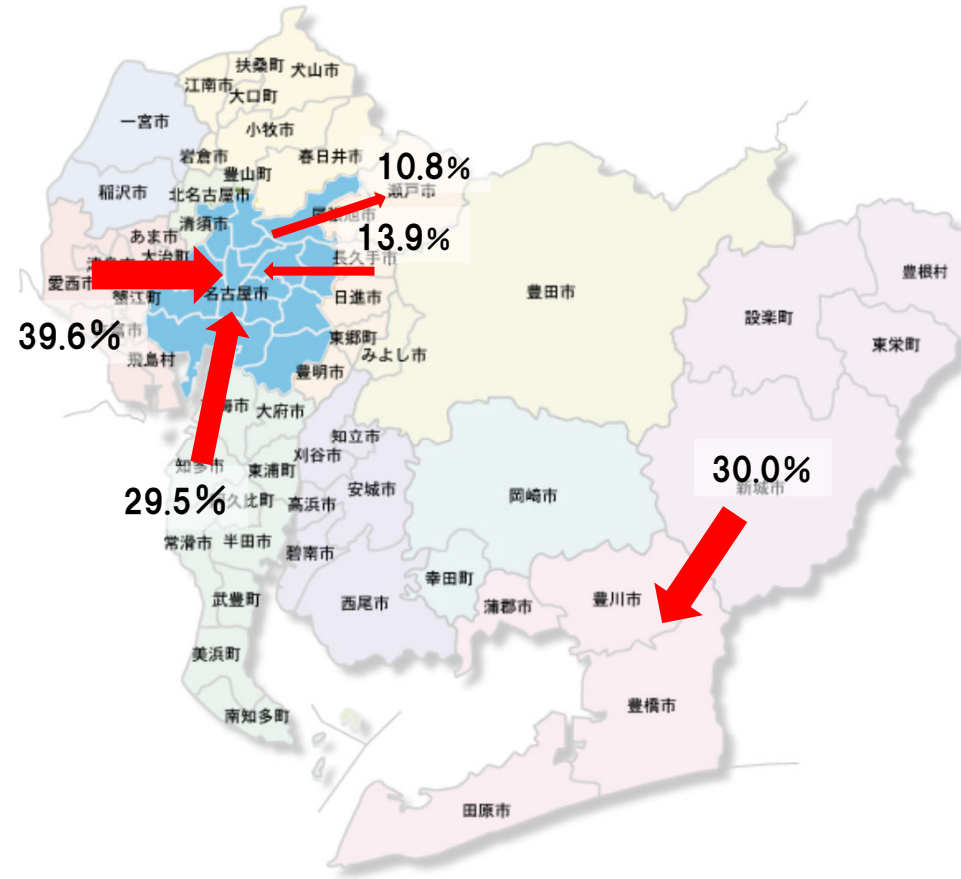
3-3. 大動脈解離 手術あり



施設二次医療圏 患者二次医療圏	2313名古屋・尾張中部	2302海部	2304尾張東部	2305尾張西部	2306尾張北部	2307知多半島	2308西三河北部	2309西三河南部西	2310西三河南部東	2311東三河北部	2312東三河南部
2313名古屋・尾張中部	79.1%	0.4%	12.3%	3.4%	3.8%	0.0%	0.4%	0.4%	0.0%	0.0%	0.0%
2302海部	50.0%	37.0%	0.0%	10.9%	2.2%	0.0%	0.0%	0.0%	0.0%	0.0%	0.0%
2304尾張東部	40.5%	0.0%	59.5%	0.0%	0.0%	0.0%	0.0%	0.0%	0.0%	0.0%	0.0%
2305尾張西部	1.8%	0.0%	1.8%	93.0%	3.5%	0.0%	0.0%	0.0%	0.0%	0.0%	0.0%
2306尾張北部	14.0%	0.0%	7.0%	38.6%	40.4%	0.0%	0.0%	0.0%	0.0%	0.0%	0.0%
2307知多半島	54.1%	0.0%	21.6%	0.0%	2.7%	8.1%	0.0%	13.5%	0.0%	0.0%	0.0%
2308西三河北部	16.7%	0.0%	21.4%	0.0%	7.1%	0.0%	54.8%	0.0%	0.0%	0.0%	0.0%
2309西三河南部西	0.0%	0.0%	2.2%	0.0%	0.0%	2.2%	0.0%	91.1%	4.4%	0.0%	0.0%
2310西三河南部東	7.7%	0.0%	11.5%	0.0%	0.0%	0.0%	7.7%	15.4%	57.7%	0.0%	0.0%
2311東三河北部	100.0%	0.0%	0.0%	0.0%	0.0%	0.0%	0.0%	0.0%	0.0%	0.0%	0.0%
2312東三河南部	36.4%	0.0%	0.0%	0.0%	0.0%	0.0%	0.0%	0.0%	0.0%	0.0%	63.6%

施設二次医療圏 患者二次医療圏	2313名古屋・尾張中部	2302海部	2304尾張東部	2305尾張西部	2306尾張北部	2307知多半島	2308西三河北部	2309西三河南部西	2310西三河南部東	2311東三河北部	2312東三河南部	流出患者利率
2313名古屋・尾張中部	186	-	29	-	-	0	-	-	0	0	0	20.9%
2302海部	23	17	0	-	-	0	0	0	0	0	0	63.0%
2304尾張東部	15	0	22	0	0	0	0	0	0	0	0	40.5%
2305尾張西部	-	0	-	53	-	0	0	0	0	0	0	7.0%
2306尾張北部	-	0	-	22	23	-	0	0	0	0	0	59.6%
2307知多半島	20	0	-	0	-	-	0	-	0	0	0	91.9%
2308西三河北部	-	0	-	0	-	0	23	0	0	0	0	45.2%
2309西三河南部西	0	0	-	0	0	-	0	41	-	0	0	8.9%
2310西三河南部東	-	0	-	0	0	0	-	-	15	0	0	42.3%
2311東三河北部	-	0	0	0	0	0	0	0	0	0	0	100.0%
2312東三河南部	-	0	0	0	0	0	0	0	0	0	-	36.4%
流入患者率	30.3%	5.6%	71.4%	39.8%	41.0%	25.0%	11.5%	19.6%	11.8%	0.0%	0.0%	

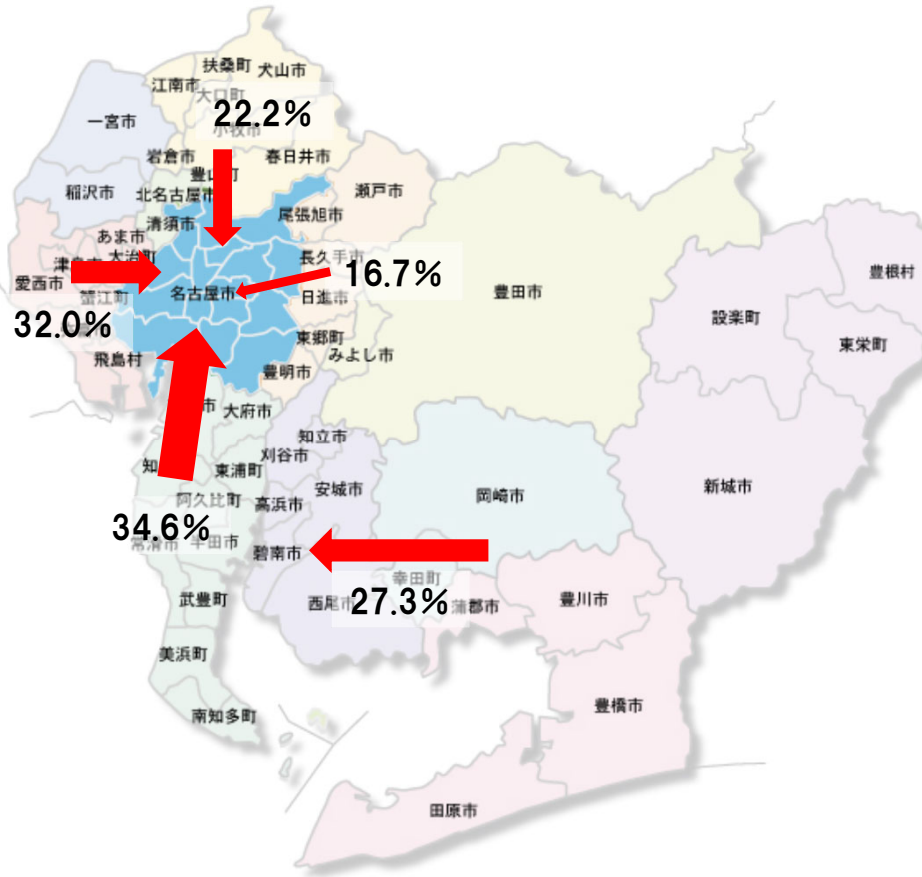
3-3. 大動脈解離 手術なし



施設二次医療圏 患者二次医療圏	2313名古屋・尾張中部	2302海部	2304尾張東部	2305尾張西部	2306尾張北部	2307知多半島	2308西三河北部	2309西三河南部西	2310西三河南部東	2311東三河北部	2312東三河南部
2313名古屋・尾張中部	79.7%	0.0%	10.8%	2.2%	6.0%	0.8%	0.0%	0.5%	0.0%	0.0%	0.0%
2302海部	39.6%	50.9%	0.0%	7.5%	0.0%	0.0%	0.0%	1.9%	0.0%	0.0%	0.0%
2304尾張東部	13.9%	0.0%	80.6%	1.4%	0.0%	0.0%	1.4%	2.8%	0.0%	0.0%	0.0%
2305尾張西部	1.1%	0.0%	0.0%	97.8%	1.1%	0.0%	0.0%	0.0%	0.0%	0.0%	0.0%
2306尾張北部	1.7%	0.0%	0.8%	5.8%	90.8%	0.0%	0.0%	0.8%	0.0%	0.0%	0.0%
2307知多半島	29.5%	0.0%	7.7%	0.0%	0.0%	56.4%	0.0%	5.1%	1.3%	0.0%	0.0%
2308西三河北部	1.8%	0.0%	7.1%	0.0%	0.0%	0.0%	87.5%	3.6%	0.0%	0.0%	0.0%
2309西三河南部西	2.4%	0.0%	2.4%	0.0%	0.0%	0.0%	0.0%	91.6%	3.6%	0.0%	0.0%
2310西三河南部東	0.0%	0.0%	3.4%	0.0%	0.0%	0.0%	5.2%	10.3%	79.3%	0.0%	1.7%
2311東三河北部	0.0%	0.0%	0.0%	0.0%	0.0%	0.0%	0.0%	0.0%	0.0%	70.0%	30.0%
2312東三河南部	0.0%	0.0%	0.0%	0.0%	0.0%	0.0%	0.0%	0.0%	0.0%	0.0%	100.0%

施設二次医療圏 患者二次医療圏	2313名古屋・尾張中部	2302海部	2304尾張東部	2305尾張西部	2306尾張北部	2307知多半島	2308西三河北部	2309西三河南部西	2310西三河南部東	2311東三河北部	2312東三河南部	流出患者利率
2313名古屋・尾張中部	294	0	40	-	22	-	0	-	0	0	0	20.3%
2302海部	21	27	0	-	0	0	0	-	0	0	0	49.1%
2304尾張東部	10	0	58	-	0	0	-	-	0	0	0	19.4%
2305尾張西部	-	0	0	88	-	0	0	0	0	0	0	2.2%
2306尾張北部	-	0	-	-	109	0	0	-	0	0	0	9.2%
2307知多半島	23	0	-	0	0	44	0	-	-	0	0	43.6%
2308西三河北部	-	0	-	0	0	0	49	-	0	0	0	12.5%
2309西三河南部西	-	0	-	0	0	0	0	76	-	0	0	8.4%
2310西三河南部東	0	0	-	0	0	0	-	-	46	0	-	20.7%
2311東三河北部	0	0	0	0	0	0	0	0	0	-	-	30.0%
2312東三河南部	0	0	0	0	0	0	0	0	0	0	88	0.0%
流入患者率	16.9%	0.0%	48.7%	18.5%	17.4%	6.4%	7.5%	19.1%	8.0%	0.0%	4.3%	

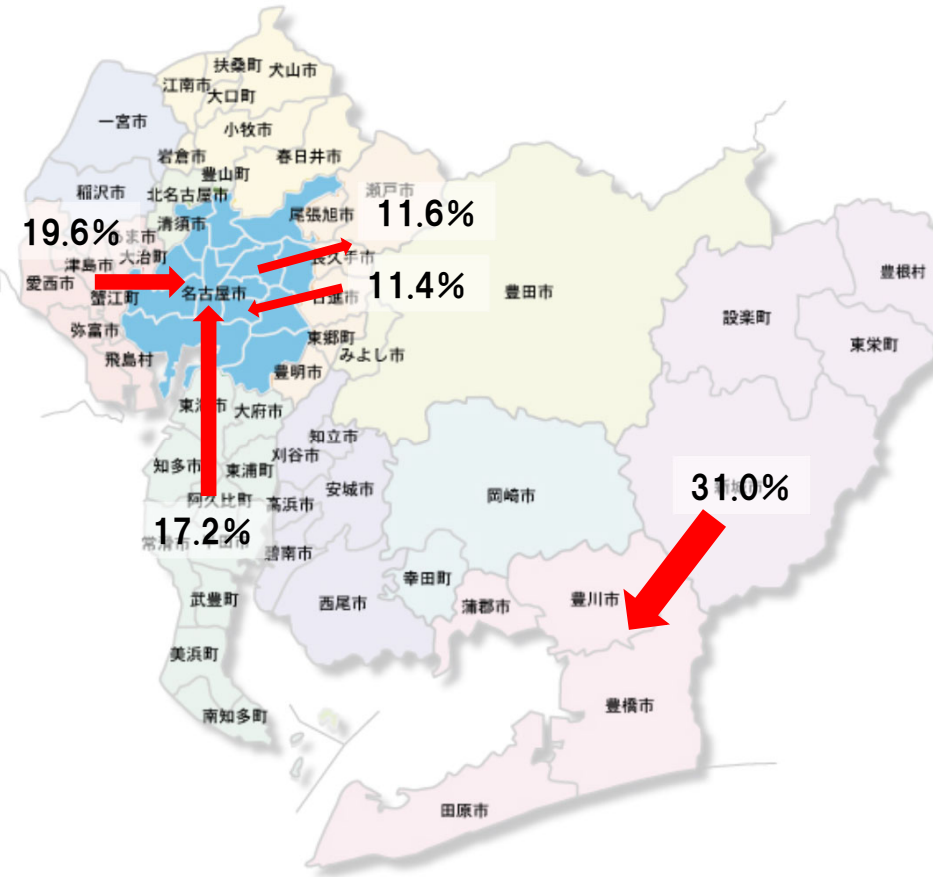
4. 糖尿病 手術あり



施設二次医療圏 患者二次医療圏	2313名古屋・尾張中部	2302海部	2304尾張東部	2305尾張西部	2306尾張北部	2307知多半島	2308西三河北部	2309西三河南部西	2310西三河南部東	2311東三河北部	2312東三河南部
2313名古屋・尾張中部	87.3%	1.0%	8.8%	1.0%	0.0%	2.0%	0.0%	0.0%	0.0%	0.0%	0.0%
2302海部	32.0%	68.0%	0.0%	0.0%	0.0%	0.0%	0.0%	0.0%	0.0%	0.0%	0.0%
2304尾張東部	16.7%	0.0%	83.3%	0.0%	0.0%	0.0%	0.0%	0.0%	0.0%	0.0%	0.0%
2305尾張西部	9.5%	14.3%	0.0%	76.2%	0.0%	0.0%	0.0%	0.0%	0.0%	0.0%	0.0%
2306尾張北部	22.2%	0.0%	0.0%	5.6%	72.2%	0.0%	0.0%	0.0%	0.0%	0.0%	0.0%
2307知多半島	34.6%	0.0%	11.5%	0.0%	0.0%	53.8%	0.0%	0.0%	0.0%	0.0%	0.0%
2308西三河北部	0.0%	0.0%	12.5%	0.0%	0.0%	0.0%	87.5%	0.0%	0.0%	0.0%	0.0%
2309西三河南部西	4.8%	0.0%	14.3%	0.0%	0.0%	0.0%	0.0%	76.2%	4.8%	0.0%	0.0%
2310西三河南部東	0.0%	0.0%	0.0%	0.0%	0.0%	0.0%	0.0%	27.3%	72.7%	0.0%	0.0%
2311東三河北部	0.0%	0.0%	0.0%	0.0%	0.0%	0.0%	0.0%	0.0%	0.0%	0.0%	0.0%
2312東三河南部	0.0%	0.0%	3.3%	0.0%	0.0%	0.0%	0.0%	0.0%	0.0%	0.0%	96.7%

施設二次医療圏 患者二次医療圏	2313名古屋・尾張中部	2302海部	2304尾張東部	2305尾張西部	2306尾張北部	2307知多半島	2308西三河北部	2309西三河南部西	2310西三河南部東	2311東三河北部	2312東三河南部	流出患者利率
2313名古屋・尾張中部	89	-	-	-	0	-	0	0	0	0	0	12.7%
2302海部	-	17	0	0	0	0	0	0	0	0	0	32.0%
2304尾張東部	-	0	10	0	0	0	0	0	0	0	0	16.7%
2305尾張西部	-	-	0	16	0	0	0	0	0	0	0	23.8%
2306尾張北部	-	0	0	-	13	0	0	0	0	0	0	27.8%
2307知多半島	-	0	-	0	0	14	0	0	0	0	0	46.2%
2308西三河北部	0	0	-	0	0	0	-	0	0	0	0	12.5%
2309西三河南部西	-	0	-	0	0	0	0	16	-	0	0	23.8%
2310西三河南部東	0	0	0	0	0	0	0	-	16	0	0	27.3%
2311東三河北部	0	0	0	0	0	0	0	0	0	0	0	0.0%
2312東三河南部	0	0	-	0	0	0	0	0	0	0	29	3.3%
流入患者率	22.6%	19.0%	63.0%	11.1%	0.0%	12.5%	0.0%	27.3%	5.9%	0.0%	0.0%	

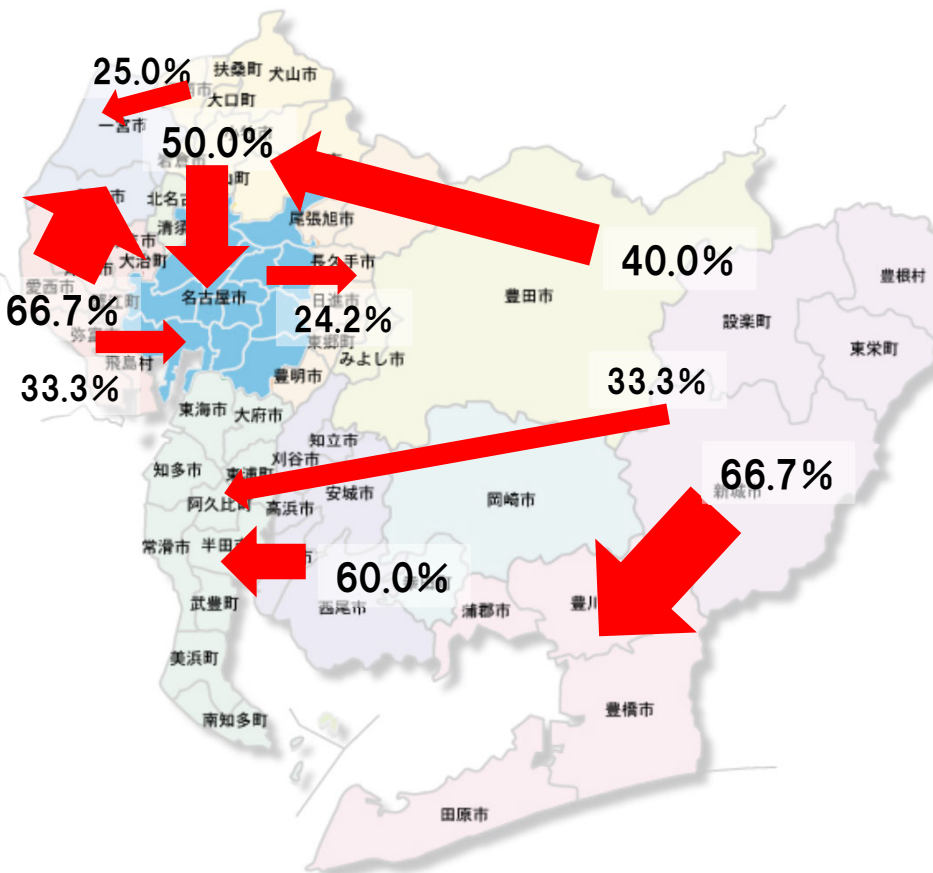
4. 糖尿病 手術なし



施設二次医療圏 患者二次医療圏	2313名古屋・尾張中部	2302海部	2304尾張東部	2305尾張西部	2306尾張北部	2307知多半島	2308西三河北部	2309西三河南部西	2310西三河南部東	2311東三河北部	2312東三河南部
2313名古屋・尾張中部	85.4%	0.5%	11.6%	0.6%	0.9%	0.4%	0.4%	0.1%	0.0%	0.0%	0.0%
2302海部	19.6%	76.6%	1.2%	2.5%	0.0%	0.0%	0.0%	0.0%	0.0%	0.0%	0.0%
2304尾張東部	11.4%	0.3%	84.9%	0.0%	0.5%	0.5%	1.6%	0.3%	0.5%	0.0%	0.0%
2305尾張西部	5.5%	1.6%	0.5%	87.8%	3.9%	0.7%	0.0%	0.0%	0.0%	0.0%	0.0%
2306尾張北部	8.4%	0.0%	3.4%	4.9%	82.8%	0.4%	0.0%	0.0%	0.0%	0.0%	0.0%
2307知多半島	17.2%	0.0%	5.4%	0.0%	0.0%	70.7%	0.4%	6.0%	0.0%	0.0%	0.2%
2308西三河北部	1.6%	0.0%	5.4%	0.0%	0.0%	0.0%	86.7%	4.6%	1.6%	0.0%	0.0%
2309西三河南部西	2.4%	0.0%	7.5%	0.0%	0.2%	2.6%	0.6%	81.5%	4.3%	0.0%	0.8%
2310西三河南部東	0.6%	0.0%	0.6%	0.0%	0.0%	0.0%	1.7%	8.5%	86.7%	0.0%	2.0%
2311東三河北部	0.0%	0.0%	2.4%	0.0%	0.0%	0.0%	7.1%	0.0%	2.4%	57.1%	31.0%
2312東三河南部	0.5%	0.0%	1.4%	0.2%	0.0%	0.2%	0.0%	0.7%	2.5%	0.5%	94.1%

施設二次医療圏 患者二次医療圏	2313名古屋・尾張中部	2302海部	2304尾張東部	2305尾張西部	2306尾張北部	2307知多半島	2308西三河北部	2309西三河南部西	2310西三河南部東	2311東三河北部	2312東三河南部	流出患者率
2313名古屋・尾張中部	1,821	10	248	12	19	-	-	-	-	-	0	14.6%
2302海部	63	246	-	-	0	0	0	0	0	0	0	23.4%
2304尾張東部	43	-	320	0	-	-	-	-	-	0	0	15.1%
2305尾張西部	24	-	-	383	17	-	0	0	0	0	0	12.2%
2306尾張北部	39	0	16	23	385	-	0	0	0	0	0	17.2%
2307知多半島	83	0	26	0	0	341	-	29	0	0	-	29.3%
2308西三河北部	-	0	20	0	0	0	319	17	-	0	0	13.3%
2309西三河南部西	12	0	37	0	-	13	-	402	21	0	-	18.5%
2310西三河南部東	-	0	-	0	0	0	-	30	307	0	-	13.3%
2311東三河北部	0	0	-	0	0	0	-	0	-	24	13	42.9%
2312東三河南部	-	0	-	-	0	-	0	-	11	-	416	5.9%
流入患者率	13.1%	6.8%	53.1%	10.3%	9.2%	7.8%	8.3%	17.1%	12.0%	11.1%	5.7%	

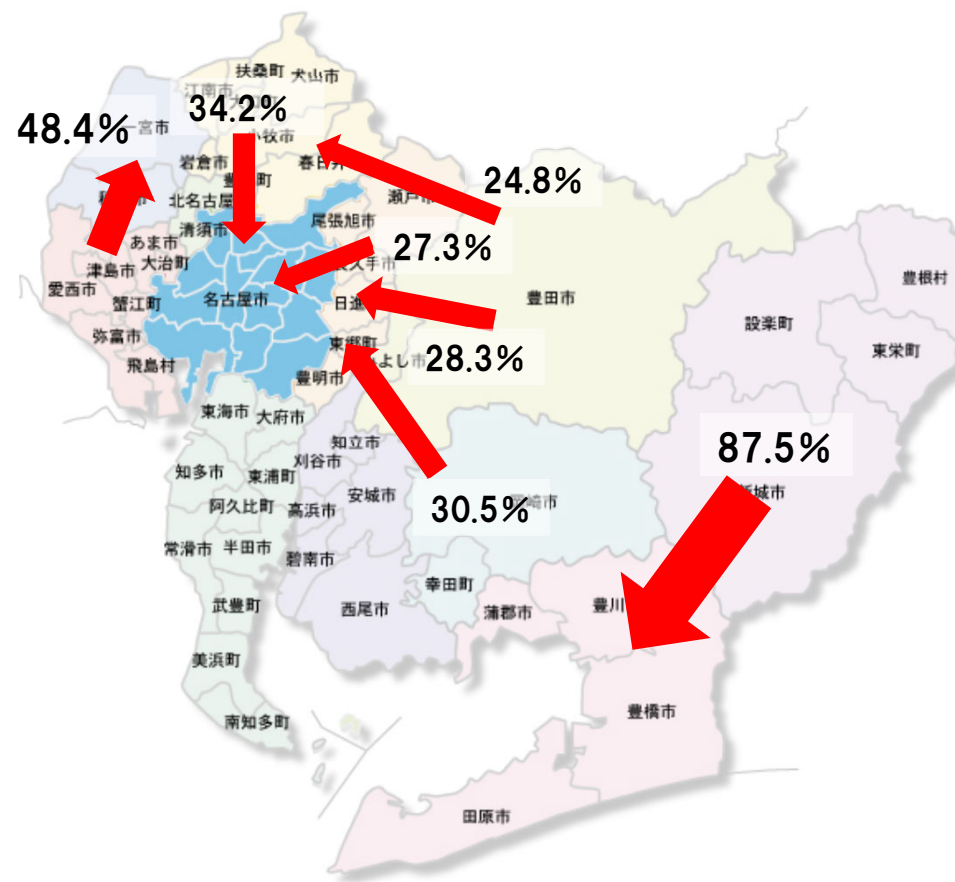
5. 精神疾患 手術あり



施設二次医療圏 患者二次医療圏	2313名古屋・尾張中部	2302海部	2304尾張東部	2305尾張西部	2306尾張北部	2307知多半島	2308西三河北部	2309西三河南部西	2310西三河南部東	2311東三河北部	2312東三河南部
2313名古屋・尾張中部	57.6%	0.0%	24.2%	9.1%	3.0%	6.1%	0.0%	0.0%	0.0%	0.0%	0.0%
2302海部	33.3%	0.0%	0.0%	66.7%	0.0%	0.0%	0.0%	0.0%	0.0%	0.0%	0.0%
2304尾張東部	16.7%	0.0%	66.7%	0.0%	0.0%	16.7%	0.0%	0.0%	0.0%	0.0%	0.0%
2305尾張西部	0.0%	0.0%	0.0%	100.0%	0.0%	0.0%	0.0%	0.0%	0.0%	0.0%	0.0%
2306尾張北部	50.0%	0.0%	0.0%	25.0%	25.0%	0.0%	0.0%	0.0%	0.0%	0.0%	0.0%
2307知多半島	0.0%	0.0%	10.0%	0.0%	0.0%	90.0%	0.0%	0.0%	0.0%	0.0%	0.0%
2308西三河北部	0.0%	0.0%	20.0%	20.0%	40.0%	20.0%	0.0%	0.0%	0.0%	0.0%	0.0%
2309西三河南部西	0.0%	0.0%	20.0%	0.0%	0.0%	60.0%	0.0%	0.0%	20.0%	0.0%	0.0%
2310西三河南部東	0.0%	0.0%	0.0%	0.0%	0.0%	0.0%	0.0%	0.0%	100.0%	0.0%	0.0%
2311東三河北部	0.0%	0.0%	0.0%	0.0%	0.0%	33.3%	0.0%	0.0%	0.0%	0.0%	66.7%
2312東三河南部	5.3%	0.0%	5.3%	0.0%	0.0%	5.3%	0.0%	0.0%	5.3%	0.0%	78.9%

施設二次医療圏 患者二次医療圏	2313名古屋・尾張中部	2302海部	2304尾張東部	2305尾張西部	2306尾張北部	2307知多半島	2308西三河北部	2309西三河南部西	2310西三河南部東	2311東三河北部	2312東三河南部	流出患者利率
2313名古屋・尾張中部	19	0	-	-	-	-	0	0	0	0	0	42.4%
2302海部	-	0	0	-	0	0	0	0	0	0	0	100.0%
2304尾張東部	-	0	-	0	0	-	0	0	0	0	0	33.3%
2305尾張西部	0	0	0	-	0	0	0	0	0	0	0	0.0%
2306尾張北部	-	0	0	-	-	0	0	0	0	0	0	75.0%
2307知多半島	0	0	-	0	0	-	0	0	0	0	0	10.0%
2308西三河北部	0	0	-	-	-	-	0	0	0	0	0	100.0%
2309西三河南部西	0	0	-	0	0	-	0	0	-	0	0	100.0%
2310西三河南部東	0	0	0	0	0	0	0	0	-	0	0	0.0%
2311東三河北部	0	0	0	0	0	-	0	0	0	0	-	100.0%
2312東三河南部	-	0	-	0	0	-	0	0	-	0	15	21.1%
流入患者率	20.8%	0.0%	75.0%	46.7%	75.0%	50.0%	0.0%	0.0%	50.0%	0.0%	11.8%	

5. 精神疾患 手術なし



施設二次医療圏 患者二次医療圏	2313名古屋・尾張中部	2302海部	2304尾張東部	2305尾張西部	2306尾張北部	2307知多半島	2308西三河北部	2309西三河南部西	2310西三河南部東	2311東三河北部	2312東三河南部
2313名古屋・尾張中部	68.5%	0.0%	14.8%	4.4%	3.9%	8.3%	0.0%	0.2%	0.0%	0.0%	0.0%
2302海部	21.8%	15.3%	2.4%	48.4%	7.3%	4.0%	0.0%	0.8%	0.0%	0.0%	0.0%
2304尾張東部	27.3%	0.0%	56.9%	3.7%	4.2%	6.5%	0.9%	0.5%	0.0%	0.0%	0.0%
2305尾張西部	5.8%	0.0%	0.8%	91.9%	1.4%	0.0%	0.0%	0.0%	0.0%	0.0%	0.2%
2306尾張北部	34.2%	0.0%	3.8%	13.9%	45.9%	2.3%	0.0%	0.0%	0.0%	0.0%	0.0%
2307知多半島	11.8%	0.0%	6.4%	0.8%	6.8%	72.6%	0.0%	1.6%	0.0%	0.0%	0.0%
2308西三河北部	14.2%	0.0%	28.3%	2.7%	24.8%	6.2%	20.4%	2.7%	0.0%	0.0%	0.9%
2309西三河南部西	19.0%	0.0%	24.5%	0.0%	10.4%	13.5%	0.6%	28.8%	1.2%	0.0%	1.8%
2310西三河南部東	6.1%	0.0%	30.5%	0.0%	13.4%	4.9%	0.0%	3.7%	32.9%	0.0%	8.5%
2311東三河北部	4.2%	0.0%	0.0%	0.0%	0.0%	0.0%	0.0%	0.0%	0.0%	8.3%	87.5%
2312東三河南部	5.2%	0.0%	3.1%	0.3%	7.0%	1.0%	0.0%	0.3%	0.0%	0.0%	82.9%

施設二次医療圏 患者二次医療圏	2313名古屋・尾張中部	2302海部	2304尾張東部	2305尾張西部	2306尾張北部	2307知多半島	2308西三河北部	2309西三河南部西	2310西三河南部東	2311東三河北部	2312東三河南部	流出患者利率
2313名古屋・尾張中部	877	0	189	57	50	106	0	-	0	0	0	31.5%
2302海部	27	19	-	60	-	-	0	-	0	0	0	84.7%
2304尾張東部	59	0	123	-	-	14	-	-	0	0	0	43.1%
2305尾張西部	29	0	-	463	-	0	0	0	0	0	-	8.1%
2306尾張北部	91	0	10	37	122	-	0	0	0	0	0	54.1%
2307知多半島	57	0	31	-	33	352	0	-	0	0	0	27.4%
2308西三河北部	16	0	32	-	28	-	23	-	0	0	-	79.6%
2309西三河南部西	31	0	40	0	17	22	-	47	-	0	-	71.2%
2310西三河南部東	-	0	25	0	11	-	0	-	27	0	-	67.1%
2311東三河北部	-	0	0	0	0	0	0	0	0	-	21	91.7%
2312東三河南部	15	0	-	-	20	-	0	-	0	0	237	17.1%
流入患者率	27.4%	0.0%	73.6%	26.9%	60.1%	32.2%	11.5%	28.8%	6.9%	0.0%	12.2%	