患者受療状況（疾病別）

2022年度データ

全疾病

全疾病 （施設二次医療圏に対する患者県別受療行動）

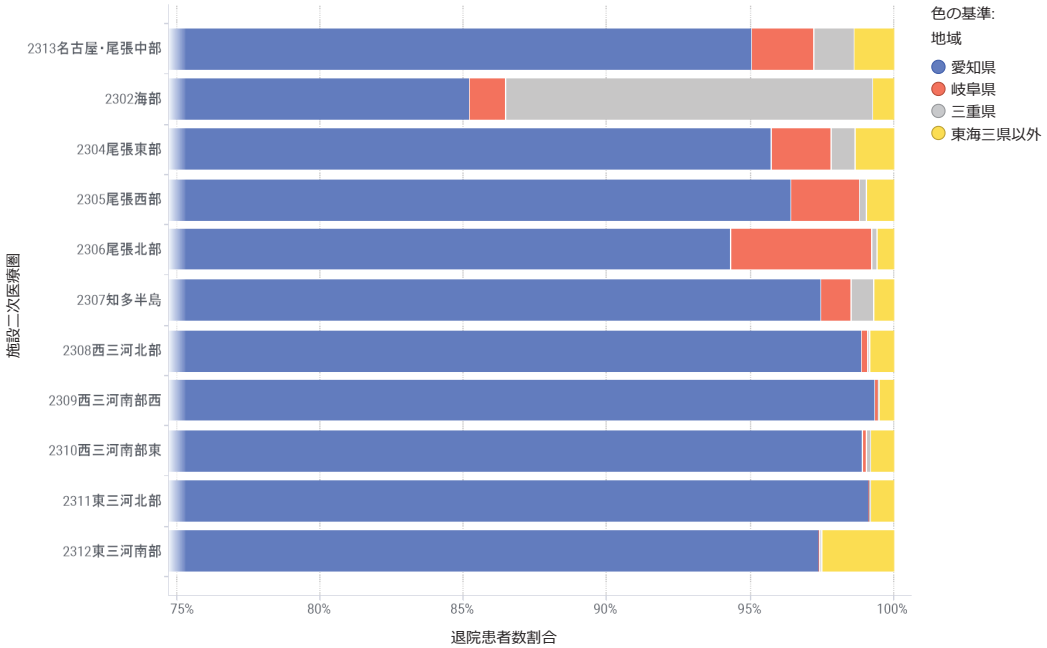

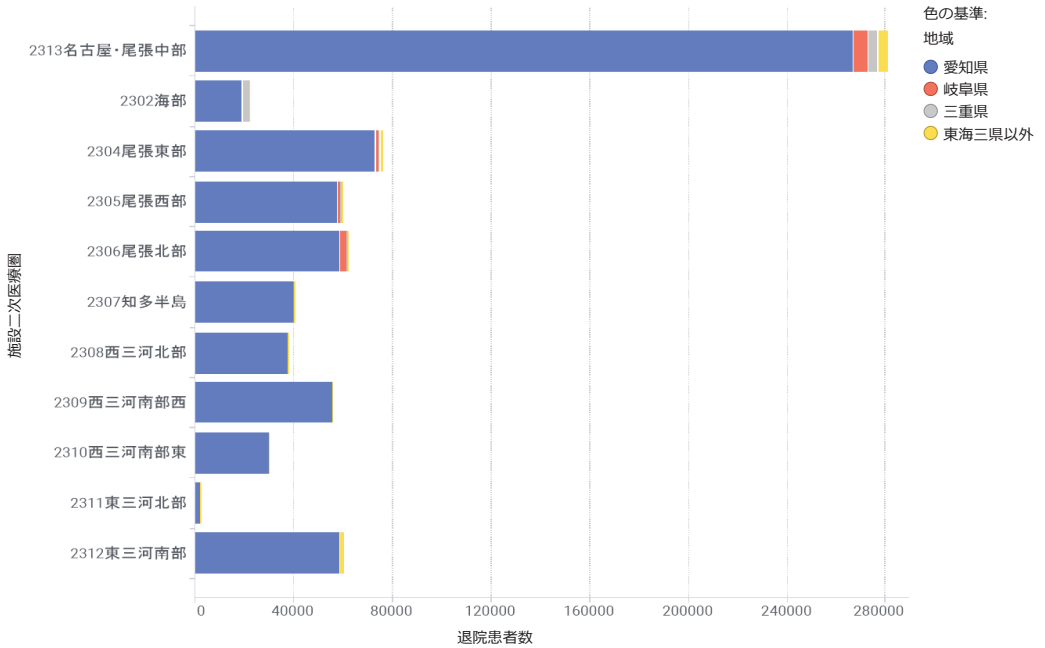

全疾病 （施設二次医療圏に対する患者二次医療圏別受療行動）

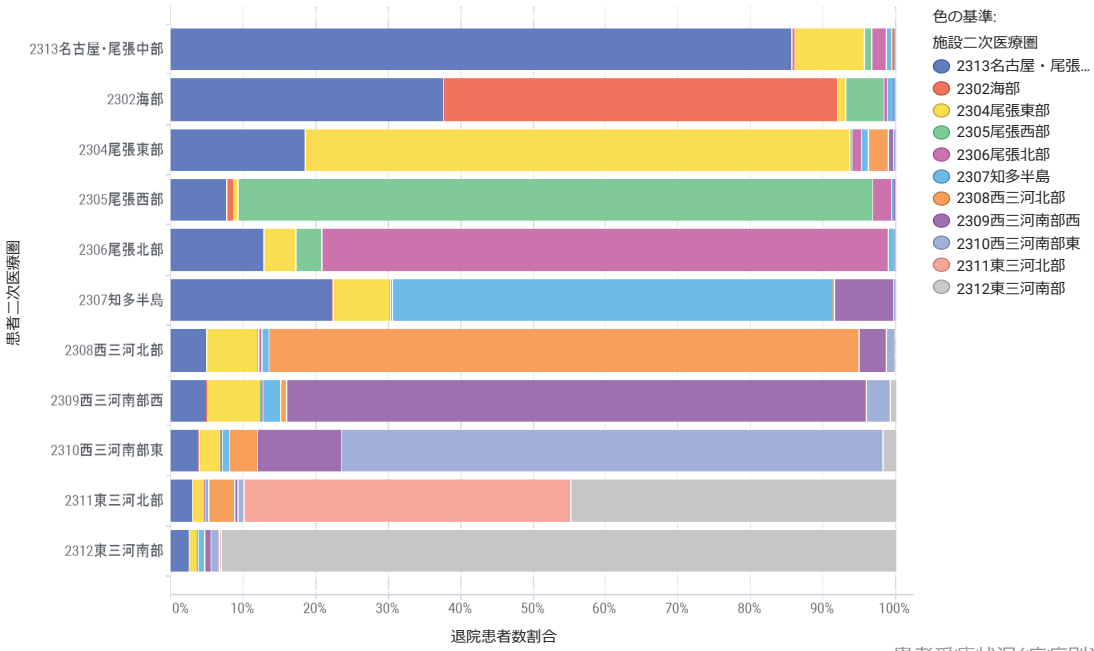

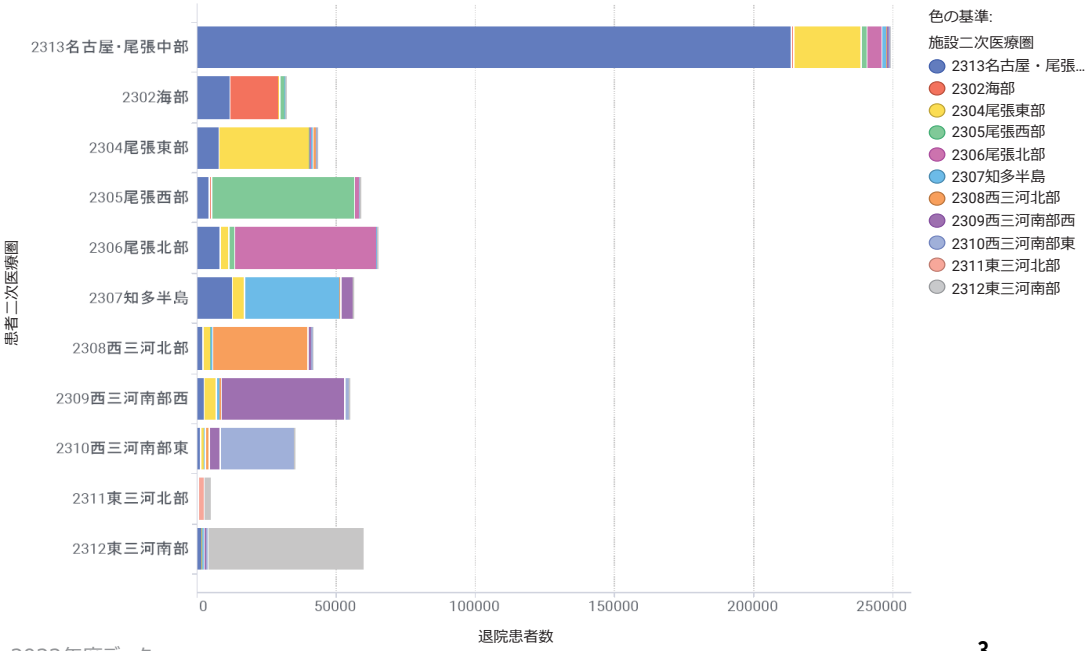

全疾病（受療行動件数）

施設二次医療圏 / 患者二次医療圏	2313 名古屋・尾張中部	2302 海部	2304 尾張東部	2305 尾張西部	2306 尾張北部	2307 知多半島	2308 西三河北部	2309 西三河南部西	2310 西三河南部東	2311 東三河北部	2312 東三河南部	流出患者率
2313名古屋・尾張中部	213,329	1,189	23,795	2,250	5,239	1,847	479	415	256	-	127	14.3%
2302海部	12,000	17,296	387	1,686	152	253	21	39	21	-	14	45.7%
2304尾張東部	8,039	22	32,449	96	615	375	1,179	356	72	0	30	24.9%
2305尾張西部	4,538	556	345	51,215	1,575	240	20	11	15	0	18	12.5%
2306尾張北部	8,332	35	2,852	2,400	50,768	491	55	29	38	0	27	21.9%
2307知多半島	12,607	23	4,356	93	145	34,241	90	4,605	125	-	36	39.2%
2308西三河北部	2,076	14	2,934	66	169	442	34,088	1,546	515	-	43	18.6%
2309西三河南部西	2,801	21	4,038	89	86	1,333	482	44,250	1,793	-	385	20.0%
2310西三河南部東	1,396	-	1,055	35	52	338	1,389	4,136	26,593	-	614	25.3%
2311東三河北部	140	0	80	-	-	24	165	20	43	2,127	2,109	54.9%
2312東三河南部	1,564	-	660	41	67	352	97	523	711	133	55,287	7.0%
流入患者率	20.0%	9.8%	55.5%	11.7%	13.8%	14.3%	10.4%	20.9%	11.9%	6.5%	5.8%	

全疾病 （受療行動比率）

施設二次医療圏 / 患者二次医療圏	2313 名古屋・尾張中部	2302 海部	2304 尾張東部	2305 尾張西部	2306 尾張北部	2307 知多半島	2308 西三河北部	2309 西三河南部西	2310 西三河南部東	2311 東三河北部	2312 東三河南部
2313名古屋・尾張中部	85.7%	0.5%	9.6%	0.9%	2.1%	0.7%	0.2%	0.2%	0.1%	0.0%	0.1%
2302海部	37.7%	54.3%	1.2%	5.3%	0.5%	0.8%	0.1%	0.1%	0.1%	0.0%	0.0%
2304尾張東部	18.6%	0.1%	75.1%	0.2%	1.4%	0.9%	2.7%	0.8%	0.2%	0.0%	0.1%
2305尾張西部	7.8%	0.9%	0.6%	87.5%	2.7%	0.4%	0.0%	0.0%	0.0%	0.0%	0.0%
2306尾張北部	12.8%	0.1%	4.4%	3.7%	78.1%	0.8%	0.1%	0.0%	0.1%	0.0%	0.0%
2307知多半島	22.4%	0.0%	7.7%	0.2%	0.3%	60.8%	0.2%	8.2%	0.2%	0.0%	0.1%
2308西三河北部	5.0%	0.0%	7.0%	0.2%	0.4%	1.1%	81.4%	3.7%	1.2%	0.0%	0.1%
2309西三河南部西	5.1%	0.0%	7.3%	0.2%	0.2%	2.4%	0.9%	80.0%	3.2%	0.0%	0.7%
2310西三河南部東	3.9%	0.0%	3.0%	0.1%	0.1%	0.9%	3.9%	11.6%	74.7%	0.0%	1.7%
2311東三河北部	3.0%	0.0%	1.7%	0.1%	0.0%	0.5%	3.5%	0.4%	0.9%	45.1%	44.7%
2312東三河南部	2.6%	0.0%	1.1%	0.1%	0.1%	0.6%	0.2%	0.9%	1.2%	0.2%	93.0%

1. がん

愛知県内 施設二次医療圏別でみるがん件数順位

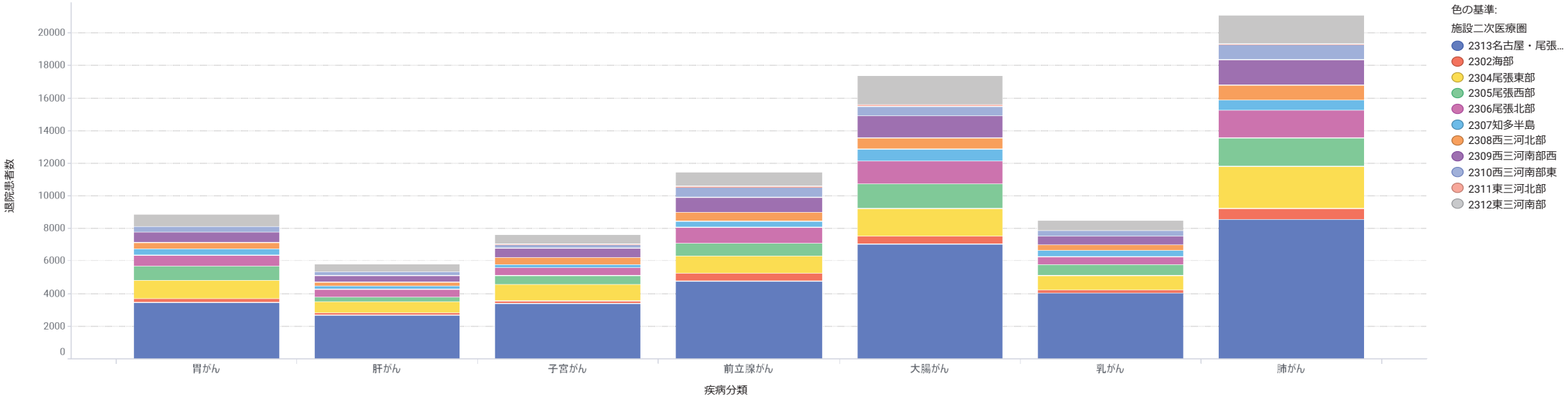

愛知県内 患者住所地でみるがん地域特性

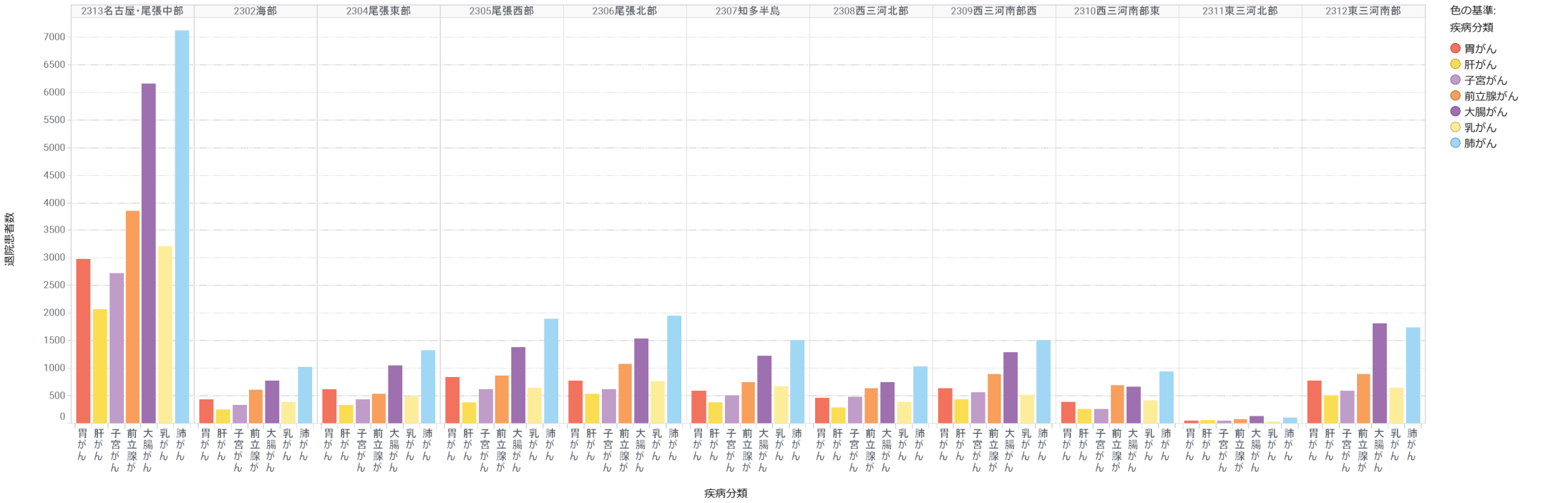

1-1.大腸がん （患者県別件数と比率）

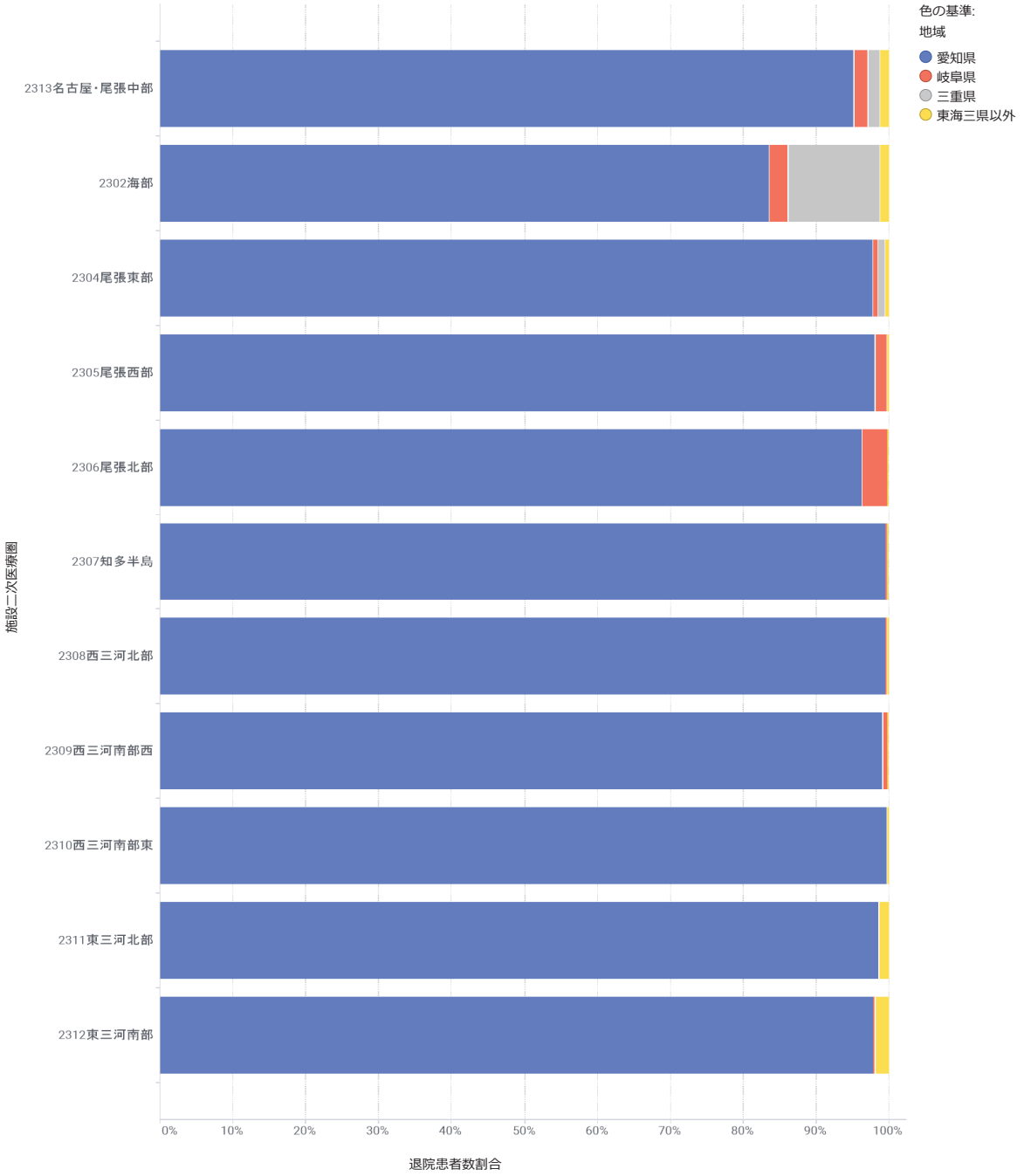

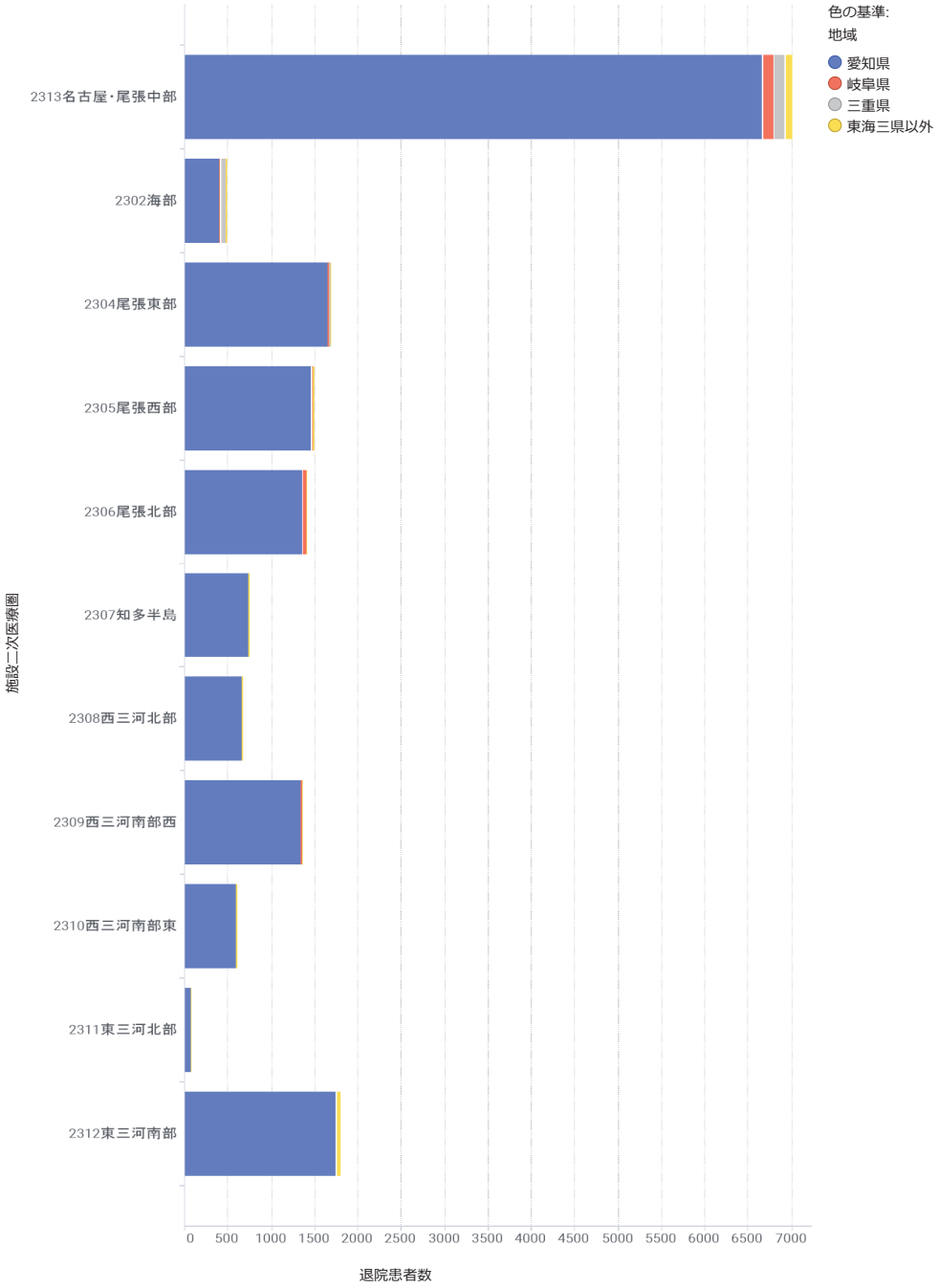

1-1.大腸がん

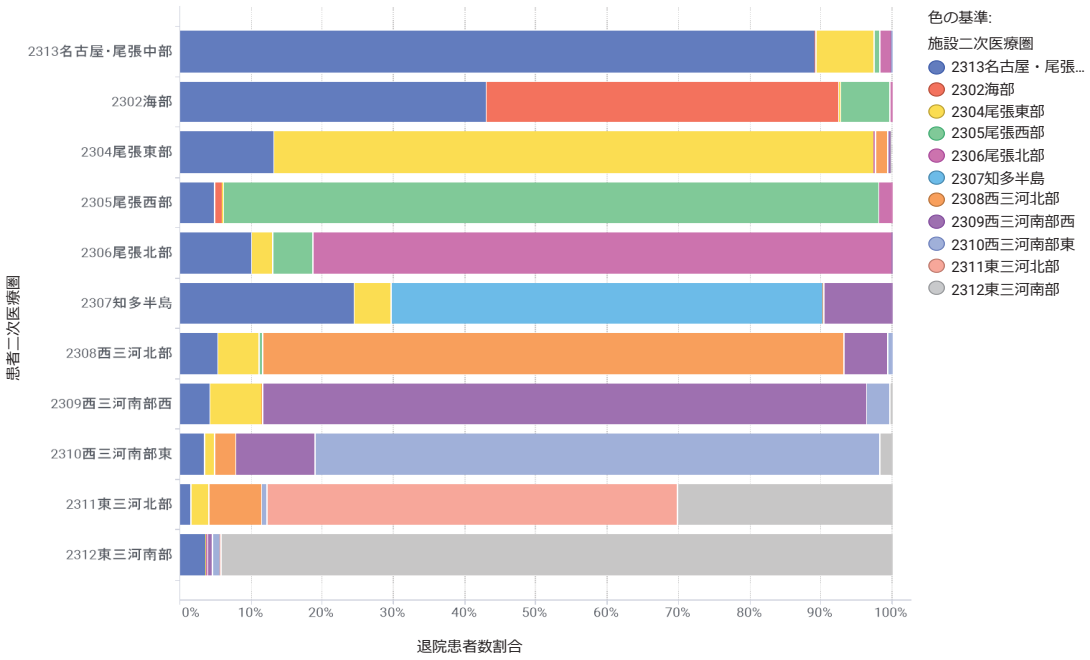

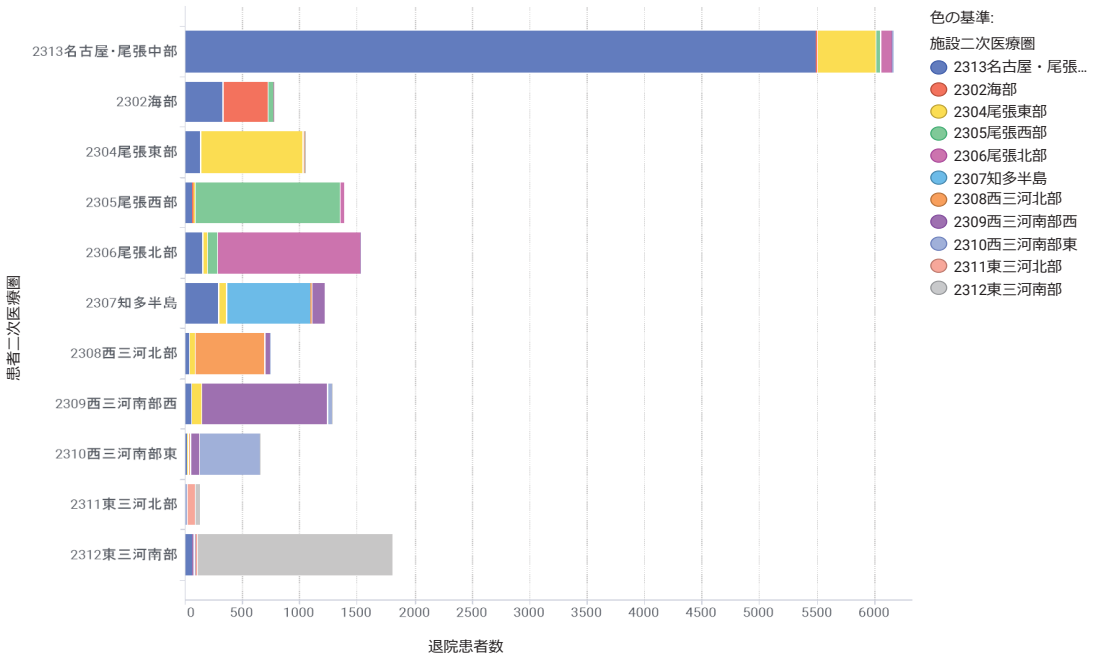

患者二次医療圏 ＼ 施設二次医療圏	2313 名古屋・尾張中部	2302 海部	2304 尾張東部	2305 尾張西部	2306 尾張北部	2307 知多半島	2308 西三河北部	2309 西三河南部西	2310 西三河南部東	2311 東三河北部	2312 東三河南部
2313名古屋・尾張中部	89.2%	0.1%	8.3%	0.8%	1.5%	0.0%	0.0%	0.1%	0.0%	0.0%	0.0%
2302海部	43.0%	49.5%	0.3%	6.9%	0.3%	0.0%	0.0%	0.0%	0.0%	0.0%	0.0%
2304尾張東部	13.3%	0.0%	84.2%	0.0%	0.2%	0.1%	1.7%	0.4%	0.1%	0.0%	0.1%
2305尾張西部	4.9%	1.1%	0.1%	92.0%	2.0%	0.0%	0.0%	0.0%	0.0%	0.0%	0.0%
2306尾張北部	10.1%	0.0%	2.9%	5.8%	81.2%	0.0%	0.0%	0.1%	0.0%	0.0%	0.0%
2307知多半島	24.5%	0.0%	5.3%	0.0%	0.0%	60.5%	0.2%	9.5%	0.0%	0.0%	0.0%
2308西三河北部	5.3%	0.0%	5.9%	0.4%	0.0%	0.0%	81.7%	6.0%	0.7%	0.0%	0.0%
2309西三河南部西	4.3%	0.0%	7.2%	0.0%	0.0%	0.1%	0.2%	84.7%	3.2%	0.0%	0.4%
2310西三河南部東	3.5%	0.0%	1.4%	0.0%	0.0%	0.0%	3.0%	11.2%	79.3%	0.0%	1.7%
2311東三河北部	1.6%	0.0%	2.4%	0.0%	0.0%	0.0%	7.3%	0.0%	0.8%	57.7%	30.1%
2312東三河南部	3.5%	0.0%	0.3%	0.0%	0.1%	0.0%	0.1%	0.6%	1.2%	0.2%	94.1%

患者二次医療圏 ＼ 施設二次医療圏	2313 名古屋・尾張中部	2302 海部	2304 尾張東部	2305 尾張西部	2306 尾張北部	2307 知多半島	2308 西三河北部	2309 西三河南部西	2310 西三河南部東	2311 東三河北部	2312 東三河南部	流出患者率
2313名古屋・尾張中部	5,493	-	510	47	93	-	-	-	-	0	0	10.8%
2302海部	334	385	-	54	-	0	0	0	0	0	0	50.5%
2304尾張東部	139	0	883	0	-	-	18	-	-	0	-	15.8%
2305尾張西部	67	15	-	1,269	27	0	0	0	0	0	0	8.0%
2306尾張北部	154	0	44	88	1,238	0	0	-	0	0	0	18.8%
2307知多半島	298	0	64	0	0	736	-	116	0	0	0	39.5%
2308西三河北部	40	0	44	-	0	0	612	45	-	0	0	18.3%
2309西三河南部西	55	0	92	0	0	-	-	1,088	41	0	-	15.3%
2310西三河南部東	23	0	-	0	0	0	20	74	526	0	11	20.7%
2311東三河北部	-	0	-	0	0	0	-	0	-	71	37	42.3%
2312東三河南部	64	0	-	0	-	0	-	10	21	-	1,697	5.9%
流入患者率	17.6%	5.4%	46.7%	13.1%	9.2%	0.4%	8.4%	18.9%	11.9%	5.3%	3.1%	

1-1.大腸がん　手術あり

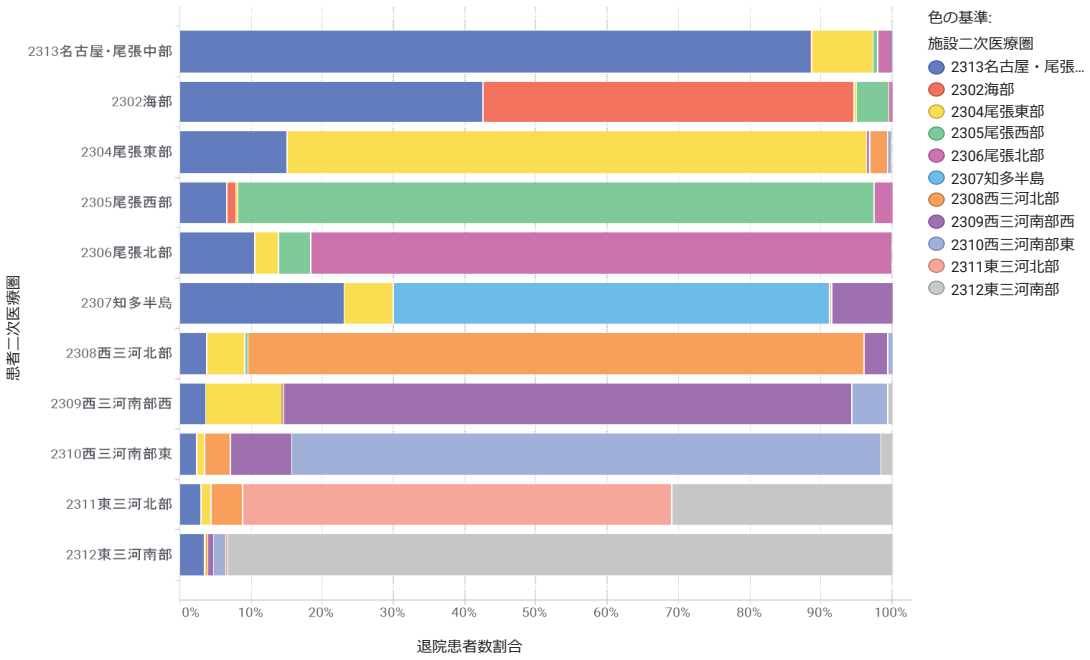

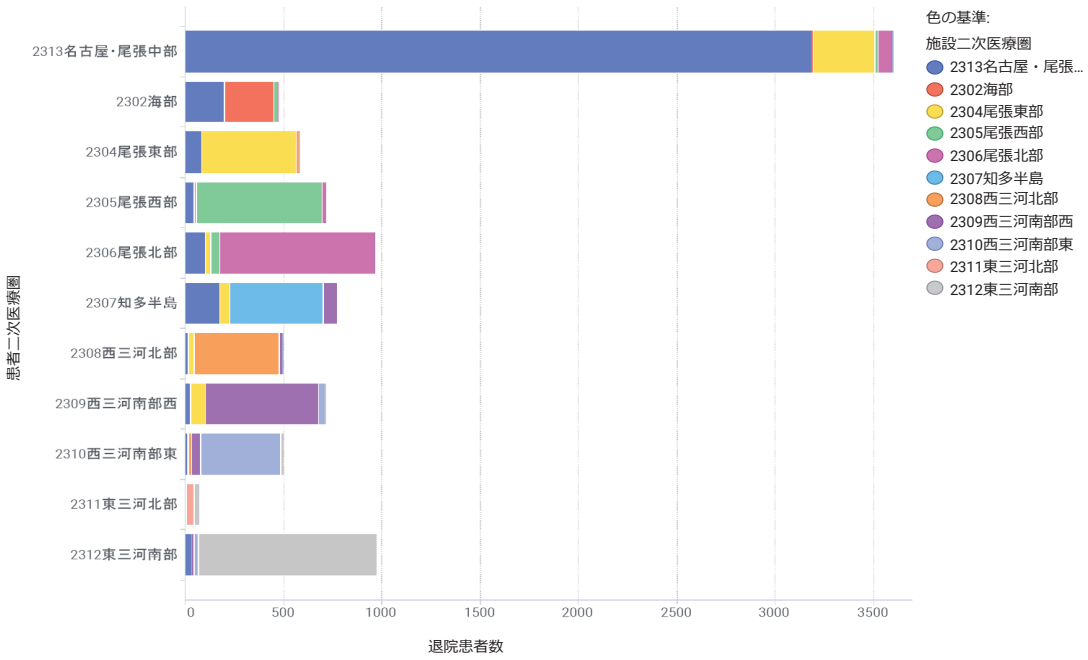

患者二次医療圏 ＼ 施設二次医療圏	2313 名古屋・尾張中部	2302 海部	2304 尾張東部	2305 尾張西部	2306 尾張北部	2307 知多半島	2308 西三河北部	2309 西三河南部西	2310 西三河南部東	2311 東三河北部	2312 東三河南部
2313名古屋・尾張中部	88.6%	0.1%	8.7%	0.6%	1.8%	0.0%	0.1%	0.1%	0.1%	0.0%	0.0%
2302海部	42.6%	52.1%	0.2%	4.6%	0.4%	0.0%	0.0%	0.0%	0.0%	0.0%	0.0%
2304尾張東部	15.1%	0.0%	81.3%	0.0%	0.3%	0.2%	2.4%	0.3%	0.2%	0.0%	0.2%
2305尾張西部	6.6%	1.3%	0.3%	89.3%	2.5%	0.0%	0.0%	0.0%	0.0%	0.0%	0.0%
2306尾張北部	10.6%	0.0%	3.2%	4.7%	81.5%	0.0%	0.0%	0.1%	0.0%	0.0%	0.0%
2307知多半島	23.0%	0.0%	6.9%	0.0%	0.0%	61.2%	0.4%	8.5%	0.0%	0.0%	0.0%
2308西三河北部	3.8%	0.0%	5.4%	0.4%	0.0%	0.0%	86.4%	3.4%	0.6%	0.0%	0.0%
2309西三河南部西	3.6%	0.0%	10.6%	0.0%	0.0%	0.1%	0.3%	79.8%	5.0%	0.0%	0.6%
2310西三河南部東	2.4%	0.0%	1.0%	0.0%	0.0%	0.0%	3.6%	8.7%	82.6%	0.0%	1.6%
2311東三河北部	2.9%	0.0%	1.5%	0.0%	0.0%	0.0%	4.4%	0.0%	0.0%	60.3%	30.9%
2312東三河南部	3.5%	0.0%	0.3%	0.0%	0.0%	0.0%	0.1%	0.8%	1.8%	0.3%	93.2%

患者二次医療圏 ＼ 施設二次医療圏	2313 名古屋・尾張中部	2302 海部	2304 尾張東部	2305 尾張西部	2306 尾張北部	2307 知多半島	2308 西三河北部	2309 西三河南部西	2310 西三河南部東	2311 東三河北部	2312 東三河南部	流出患者率
2313名古屋・尾張中部	3,187	-	313	21	65	-	-	-	-	0	0	11.4%
2302海部	202	247	-	22	-	0	0	0	0	0	0	47.9%
2304尾張東部	88	0	475	0	-	-	14	-	-	0	-	18.7%
2305尾張西部	47	-	-	636	18	0	0	0	0	0	0	10.7%
2306尾張北部	102	0	31	45	787	0	0	-	0	0	0	18.5%
2307知多半島	177	0	53	0	0	471	-	65	0	0	0	38.8%
2308西三河北部	19	0	27	-	0	0	433	17	-	0	0	13.6%
2309西三河南部西	26	0	76	0	0	-	-	572	36	0	-	20.2%
2310西三河南部東	12	0	-	0	0	0	18	43	409	0	-	17.4%
2311東三河北部	-	0	-	0	0	0	-	0	0	41	21	39.7%
2312東三河南部	34	0	-	0	0	0	-	-	17	-	903	6.8%
流入患者率	18.2%	4.6%	51.9%	12.4%	10.0%	0.6%	9.2%	19.4%	12.6%	6.8%	3.6%	

1-1.大腸がん　手術なし

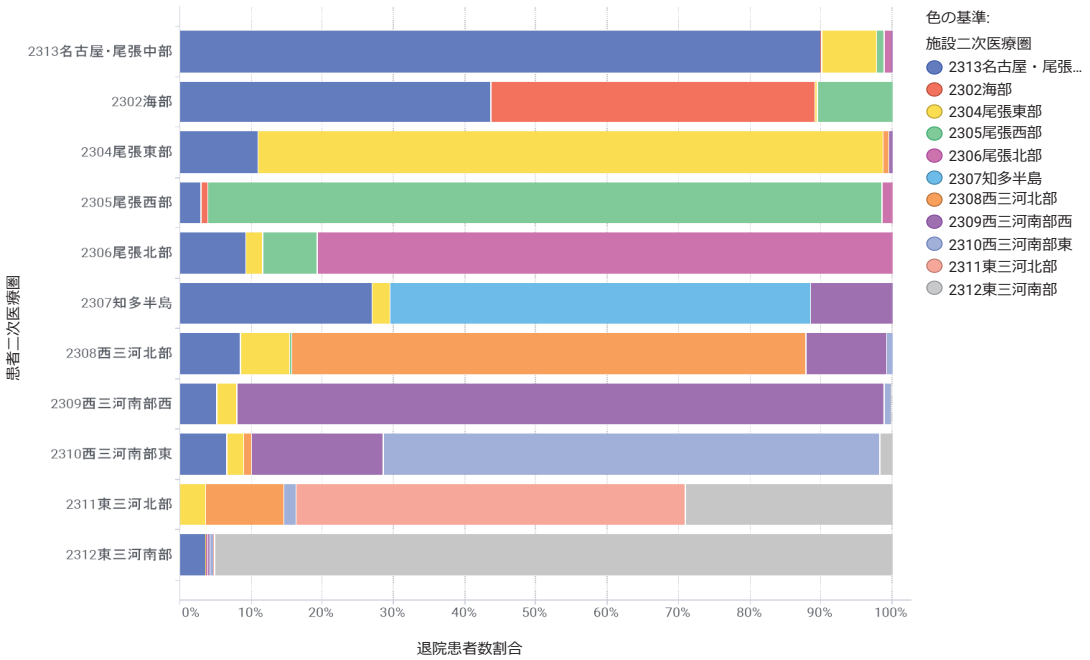

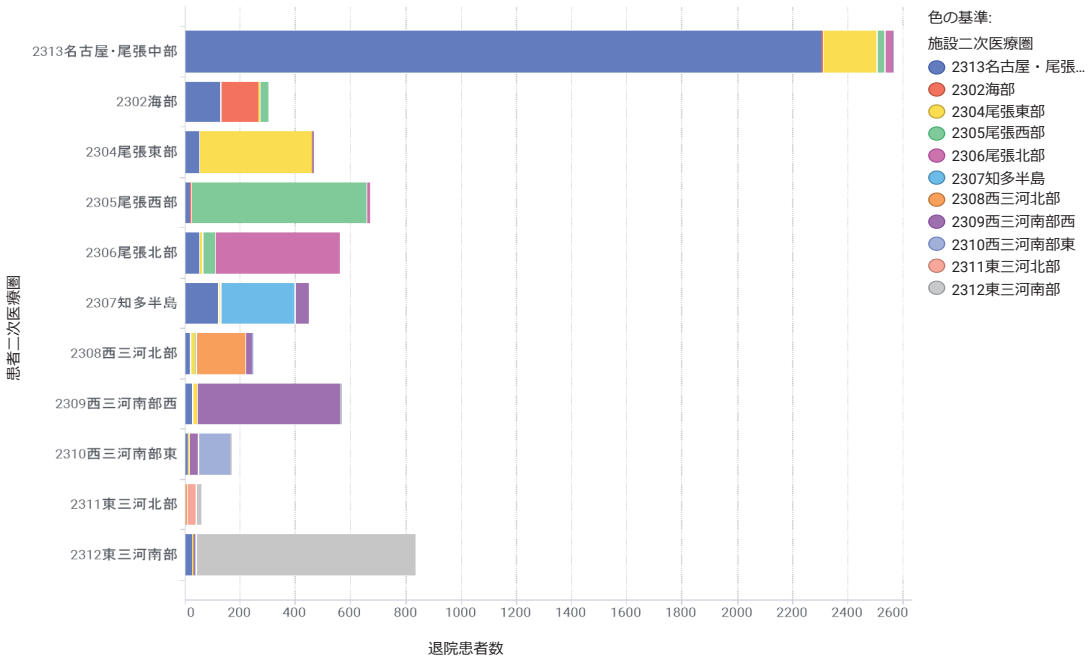

施設二次医療圏 / 患者二次医療圏	2313 名古屋・尾張中部	2302 海部	2304 尾張東部	2305 尾張西部	2306 尾張北部	2307 知多半島	2308 西三河北部	2309 西三河南部西	2310 西三河南部東	2311 東三河北部	2312 東三河南部
2313名古屋・尾張中部	90.0%	0.2%	7.7%	1.0%	1.1%	0.0%	0.0%	0.1%	0.0%	0.0%	0.0%
2302海部	43.6%	45.5%	0.3%	10.6%	0.0%	0.0%	0.0%	0.0%	0.0%	0.0%	0.0%
2304尾張東部	11.0%	0.0%	87.7%	0.0%	0.0%	0.0%	0.9%	0.4%	0.0%	0.0%	0.0%
2305尾張西部	3.0%	0.9%	0.0%	94.8%	1.3%	0.0%	0.0%	0.0%	0.0%	0.0%	0.0%
2306尾張北部	9.3%	0.0%	2.3%	7.7%	80.7%	0.0%	0.0%	0.0%	0.0%	0.0%	0.0%
2307知多半島	27.0%	0.0%	2.5%	0.0%	0.0%	59.2%	0.0%	11.4%	0.0%	0.0%	0.0%
2308西三河北部	8.5%	0.0%	6.9%	0.4%	0.0%	0.0%	72.2%	11.3%	0.8%	0.0%	0.0%
2309西三河南部西	5.1%	0.0%	2.8%	0.0%	0.0%	0.0%	0.0%	91.0%	0.9%	0.0%	0.2%
2310西三河南部東	6.5%	0.0%	2.4%	0.0%	0.0%	0.0%	1.2%	18.5%	69.6%	0.0%	1.8%
2311東三河北部	0.0%	0.0%	3.6%	0.0%	0.0%	0.0%	10.9%	0.0%	1.8%	54.5%	29.1%
2312東三河南部	3.6%	0.0%	0.2%	0.0%	0.1%	0.0%	0.0%	0.2%	0.5%	0.1%	95.2%

施設二次医療圏 / 患者二次医療圏	2313 名古屋・尾張中部	2302 海部	2304 尾張東部	2305 尾張西部	2306 尾張北部	2307 知多半島	2308 西三河北部	2309 西三河南部西	2310 西三河南部東	2311 東三河北部	2312 東三河南部	流出患者率
2313名古屋・尾張中部	2,306	-	197	26	28	0	0	-	0	0	0	10.0%
2302海部	132	138	-	32	0	0	0	0	0	0	0	54.5%
2304尾張東部	51	0	408	0	0	0	-	-	0	0	0	12.3%
2305尾張西部	20	-	0	633	-	0	0	0	0	0	0	5.2%
2306尾張北部	52	0	13	43	451	0	0	0	0	0	0	19.3%
2307知多半島	121	0	11	0	0	265	0	51	0	0	0	40.8%
2308西三河北部	21	0	17	-	0	0	179	28	-	0	0	27.8%
2309西三河南部西	29	0	16	0	0	0	0	516	-	0	-	9.0%
2310西三河南部東	11	0	-	0	0	0	-	31	117	0	-	30.4%
2311東三河北部	0	0	-	0	0	0	-	0	-	30	16	45.5%
2312東三河南部	30	0	-	0	-	0	0	-	-	-	794	4.8%
流入患者率	16.8%	6.8%	39.2%	13.9%	7.8%	0.0%	6.3%	18.4%	9.3%	3.2%	2.5%	

1-2.胃がん （患者県別件数と比率）

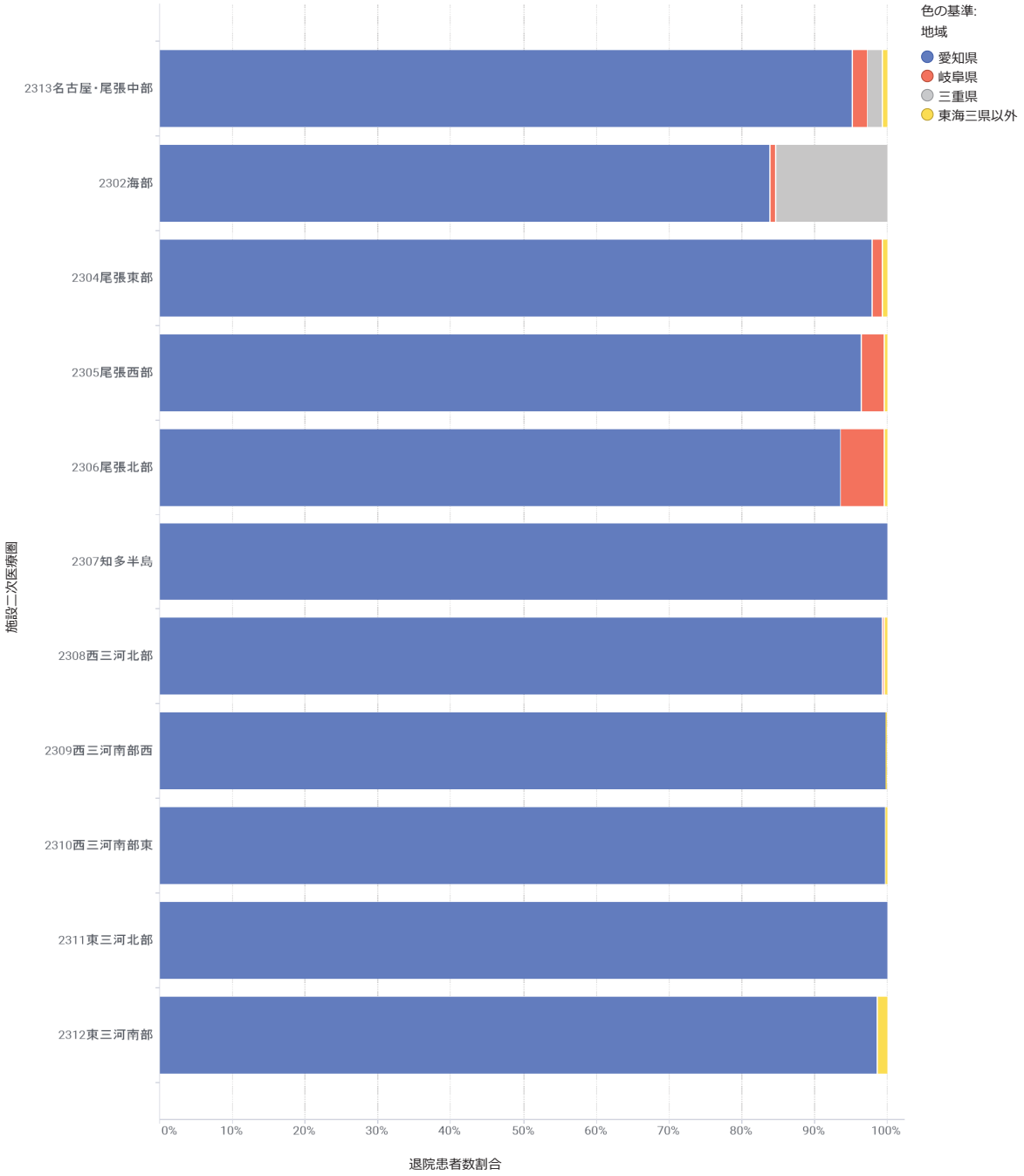

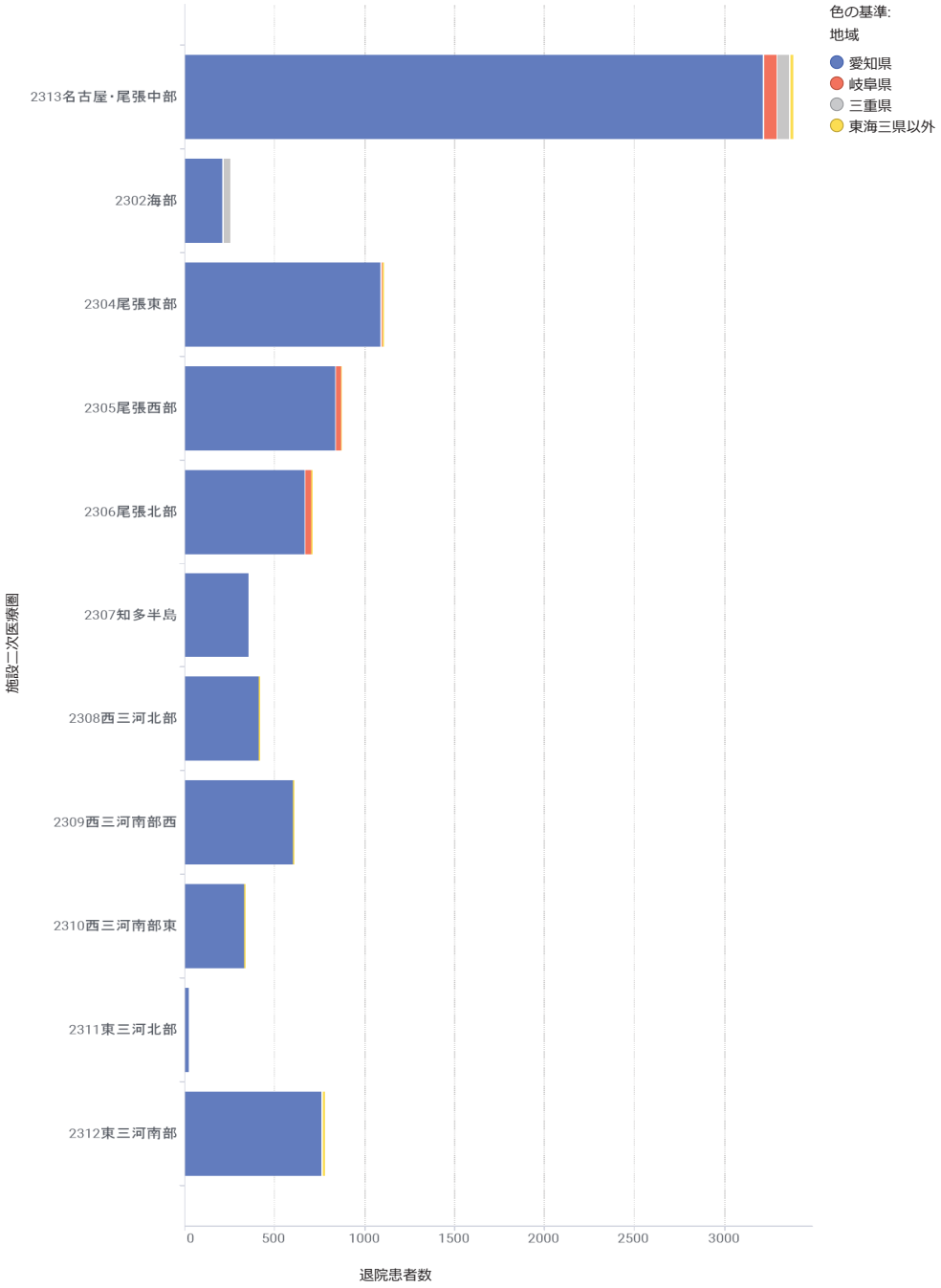

1-2.胃がん

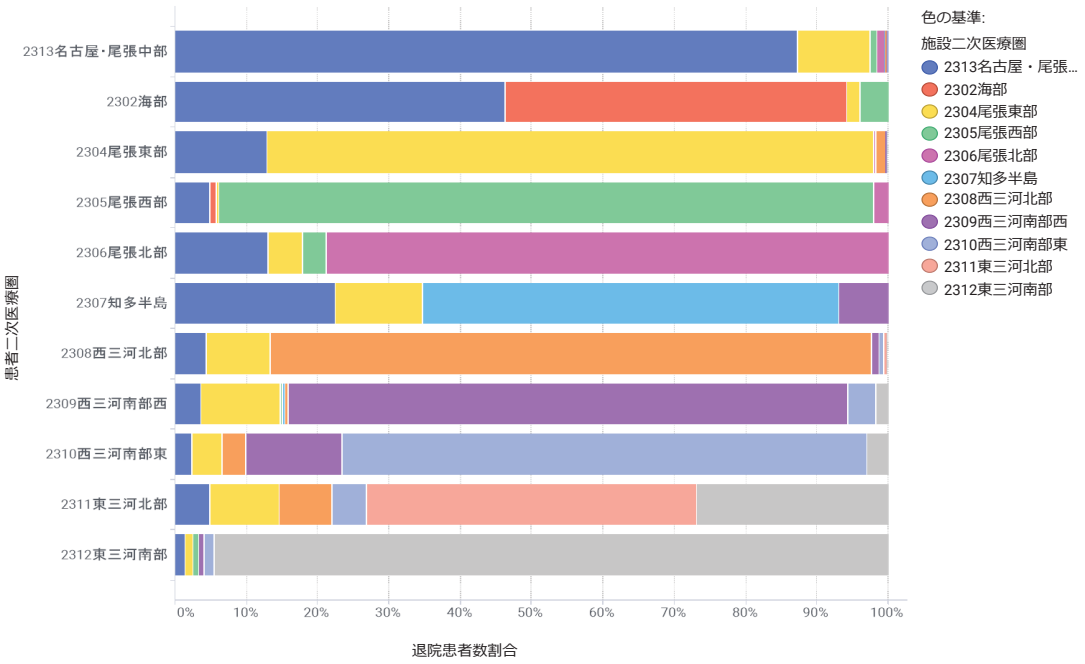

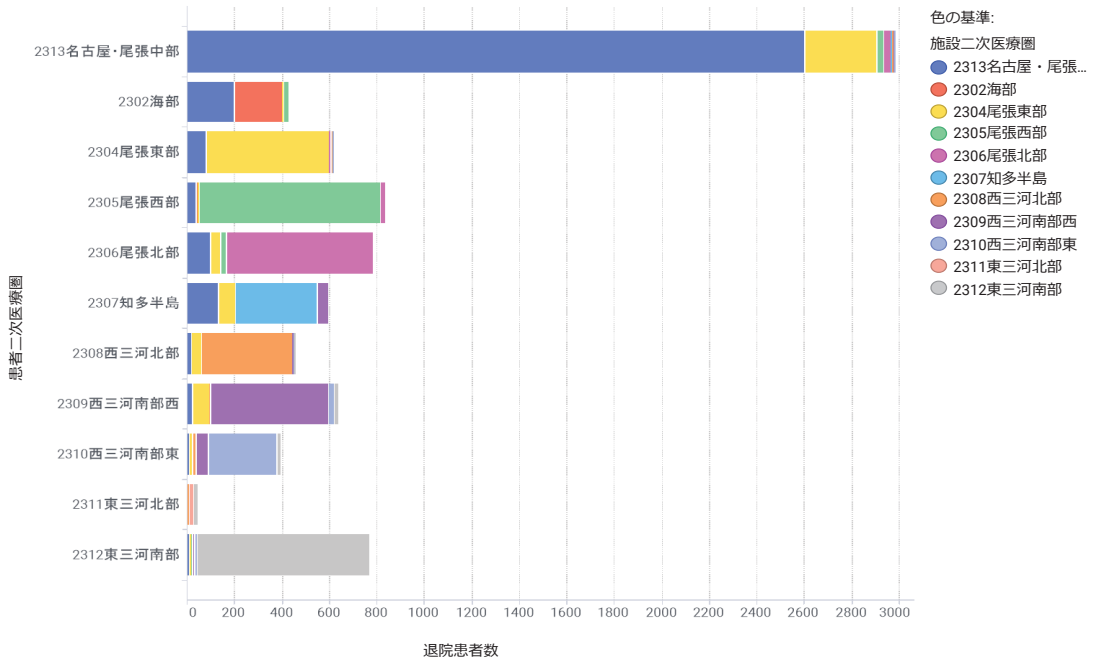

施設二次医療圏 / 患者二次医療圏	2313 名古屋・尾張中部	2302 海部	2304 尾張東部	2305 尾張西部	2306 尾張北部	2307 知多半島	2308 西三河北部	2309 西三河南部西	2310 西三河南部東	2311 東三河北部	2312 東三河南部
2313名古屋・尾張中部	87.3%	0.1%	10.2%	0.9%	1.1%	0.1%	0.2%	0.1%	0.1%	0.0%	0.0%
2302海部	46.4%	47.8%	1.9%	4.0%	0.0%	0.0%	0.0%	0.0%	0.0%	0.0%	0.0%
2304尾張東部	12.8%	0.0%	85.0%	0.0%	0.3%	0.0%	1.5%	0.2%	0.2%	0.0%	0.0%
2305尾張西部	4.8%	1.0%	0.4%	91.8%	2.0%	0.0%	0.0%	0.0%	0.0%	0.0%	0.0%
2306尾張北部	13.0%	0.0%	5.0%	3.2%	78.8%	0.0%	0.0%	0.0%	0.0%	0.0%	0.0%
2307知多半島	22.5%	0.0%	12.2%	0.0%	0.0%	58.4%	0.0%	6.9%	0.0%	0.0%	0.0%
2308西三河北部	4.4%	0.0%	9.0%	0.0%	0.0%	0.0%	84.2%	1.1%	0.7%	0.4%	0.2%
2309西三河南部西	3.6%	0.0%	11.1%	0.3%	0.0%	0.3%	0.5%	78.5%	4.0%	0.0%	1.7%
2310西三河南部東	2.3%	0.0%	4.3%	0.0%	0.0%	0.0%	3.3%	13.5%	73.5%	0.0%	3.1%
2311東三河北部	4.9%	0.0%	9.8%	0.0%	0.0%	0.0%	7.3%	0.0%	4.9%	46.3%	26.8%
2312東三河南部	1.4%	0.0%	1.0%	0.8%	0.0%	0.0%	0.0%	0.8%	1.4%	0.0%	94.5%

施設二次医療圏 / 患者二次医療圏	2313 名古屋・尾張中部	2302 海部	2304 尾張東部	2305 尾張西部	2306 尾張北部	2307 知多半島	2308 西三河北部	2309 西三河南部西	2310 西三河南部東	2311 東三河北部	2312 東三河南部	流出患者率
2313名古屋・尾張中部	2,603	-	303	26	33	-	-	-	-	0	0	12.7%
2302海部	197	203	-	17	0	0	0	0	0	0	0	52.2%
2304尾張東部	79	0	523	0	-	0	-	-	-	0	0	15.0%
2305尾張西部	40	-	-	764	17	0	0	0	0	0	0	8.2%
2306尾張北部	101	0	39	25	614	0	0	0	0	0	0	21.2%
2307知多半島	133	0	72	0	0	346	0	41	0	0	0	41.6%
2308西三河北部	20	0	41	0	0	0	385	-	-	-	-	15.8%
2309西三河南部西	23	0	70	-	0	-	-	496	25	0	11	21.5%
2310西三河南部東	-	0	17	0	0	0	13	53	289	0	12	26.5%
2311東三河北部	-	0	-	0	0	0	-	0	-	19	11	53.7%
2312東三河南部	11	0	-	-	0	0	0	-	11	0	727	5.5%
流入患者率	19.1%	4.7%	51.9%	9.0%	7.8%	1.7%	7.9%	18.2%	13.2%	9.5%	4.6%	

1-2.胃がん　手術あり

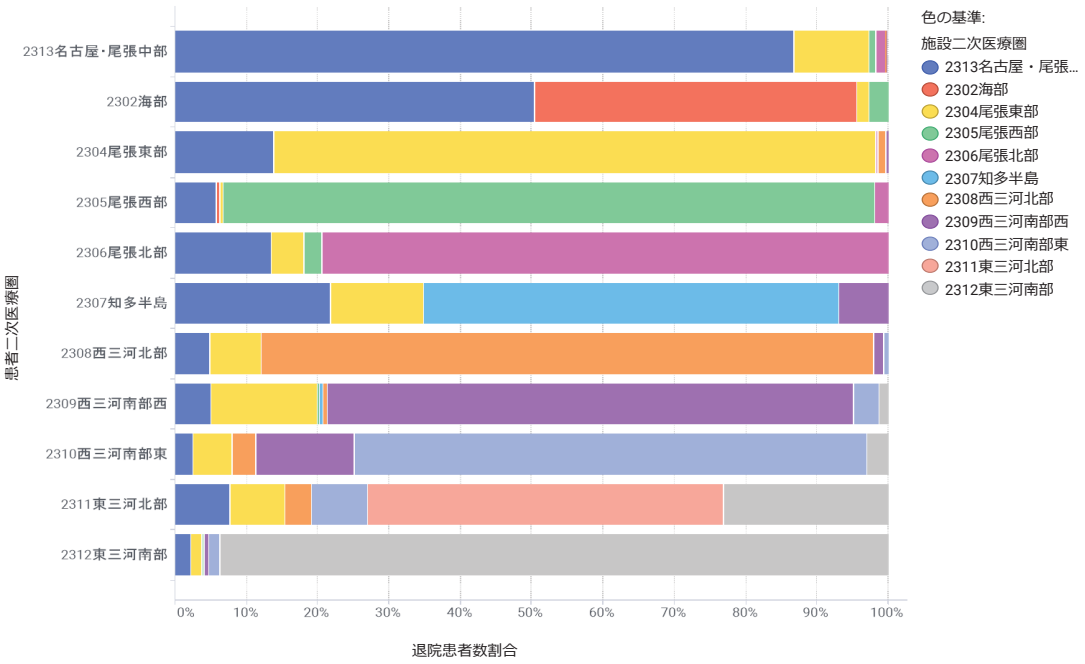

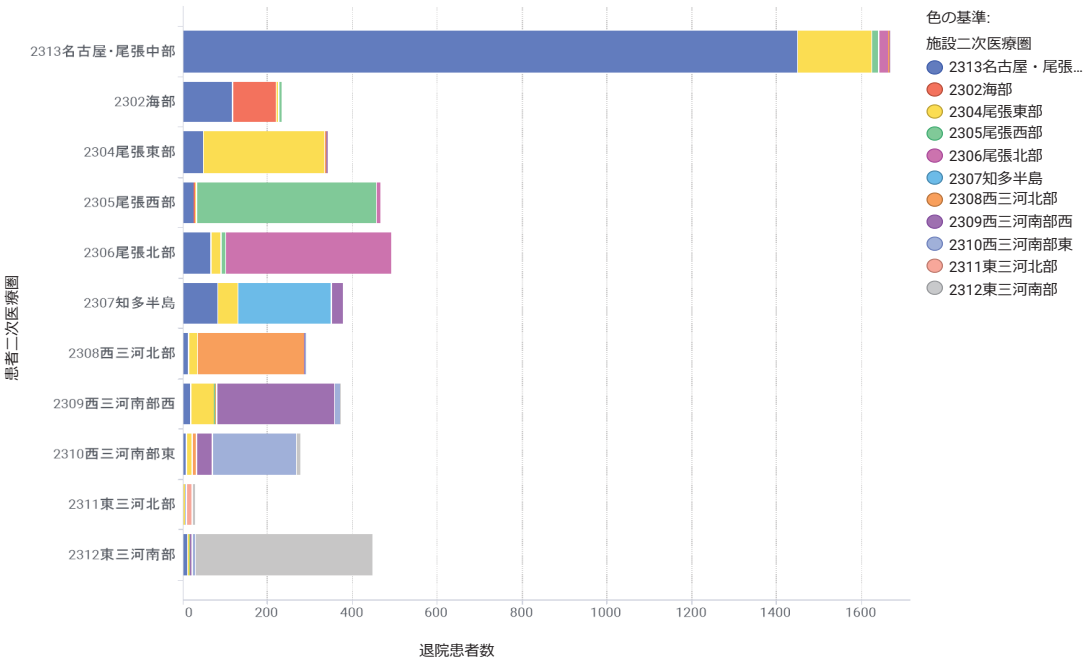

施設二次医療圏 / 患者二次医療圏	2313 名古屋・尾張中部	2302 海部	2304 尾張東部	2305 尾張西部	2306 尾張北部	2307 知多半島	2308 西三河北部	2309 西三河南部西	2310 西三河南部東	2311 東三河北部	2312 東三河南部
2313名古屋・尾張中部	86.9%	0.0%	10.5%	1.0%	1.3%	0.1%	0.2%	0.1%	0.0%	0.0%	0.0%
2302海部	50.4%	45.2%	1.7%	2.6%	0.0%	0.0%	0.0%	0.0%	0.0%	0.0%	0.0%
2304尾張東部	13.9%	0.0%	84.4%	0.0%	0.3%	0.0%	1.2%	0.3%	0.0%	0.0%	0.0%
2305尾張西部	5.8%	0.4%	0.4%	91.4%	1.9%	0.0%	0.0%	0.0%	0.0%	0.0%	0.0%
2306尾張北部	13.4%	0.0%	4.7%	2.4%	79.4%	0.0%	0.0%	0.0%	0.0%	0.0%	0.0%
2307知多半島	21.8%	0.0%	13.0%	0.0%	0.0%	58.2%	0.0%	6.9%	0.0%	0.0%	0.0%
2308西三河北部	4.8%	0.0%	7.2%	0.0%	0.0%	0.0%	85.9%	1.4%	0.7%	0.0%	0.0%
2309西三河南部西	5.1%	0.0%	14.9%	0.3%	0.0%	0.5%	0.5%	73.9%	3.5%	0.0%	1.3%
2310西三河南部東	2.5%	0.0%	5.5%	0.0%	0.0%	0.0%	3.3%	13.8%	72.0%	0.0%	2.9%
2311東三河北部	7.7%	0.0%	7.7%	0.0%	0.0%	0.0%	3.8%	0.0%	7.7%	50.0%	23.1%
2312東三河南部	2.2%	0.0%	1.6%	0.2%	0.0%	0.0%	0.0%	0.7%	1.6%	0.0%	93.7%

施設二次医療圏 / 患者二次医療圏	2313 名古屋・尾張中部	2302 海部	2304 尾張東部	2305 尾張西部	2306 尾張北部	2307 知多半島	2308 西三河北部	2309 西三河南部西	2310 西三河南部東	2311 東三河北部	2312 東三河南部	流出患者率
2313名古屋・尾張中部	1,451	0	175	16	22	-	-	-	0	0	0	13.1%
2302海部	116	104	-	-	0	0	0	0	0	0	0	54.8%
2304尾張東部	47	0	286	0	-	0	-	-	0	0	0	15.6%
2305尾張西部	27	-	-	424	-	0	0	0	0	0	0	8.6%
2306尾張北部	66	0	23	12	390	0	0	0	0	0	0	20.6%
2307知多半島	82	0	49	0	0	219	0	26	0	0	0	41.8%
2308西三河北部	14	0	21	0	0	0	250	-	-	0	0	14.1%
2309西三河南部西	19	0	56	-	0	-	-	277	13	0	-	26.1%
2310西三河南部東	-	0	15	0	0	0	-	38	198	0	-	28.0%
2311東三河北部	-	0	-	0	0	0	-	0	-	13	-	50.0%
2312東三河南部	10	0	-	-	0	0	0	-	-	0	418	6.3%
流入患者率	21.2%	1.9%	55.3%	7.8%	7.6%	1.4%	7.1%	21.1%	10.8%	0.0%	4.3%	

1-2.胃がん　手術なし

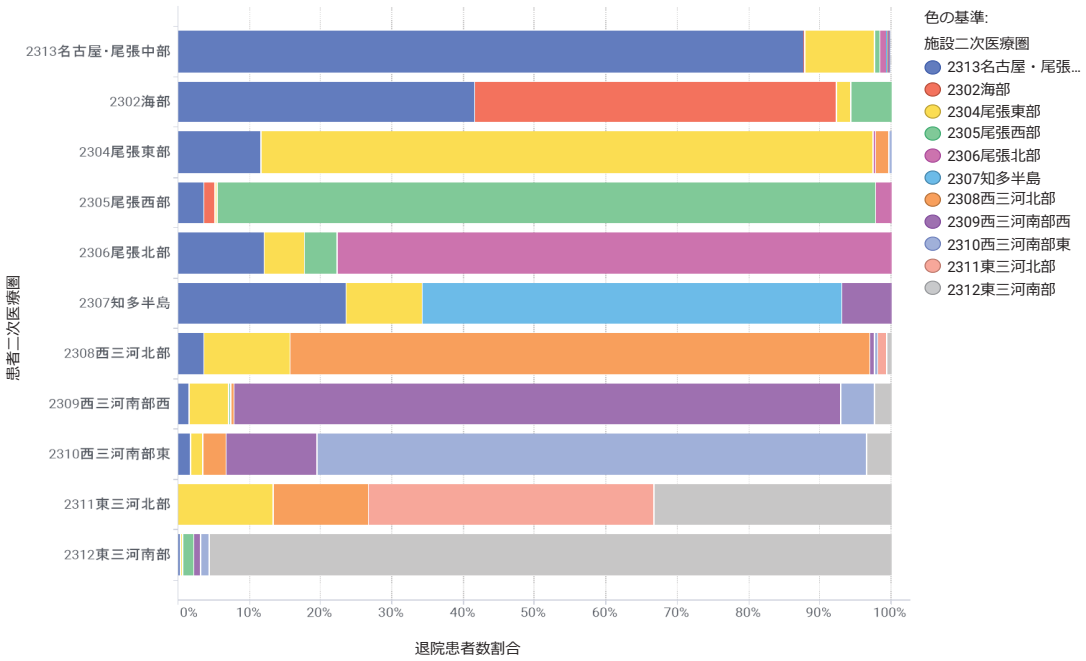

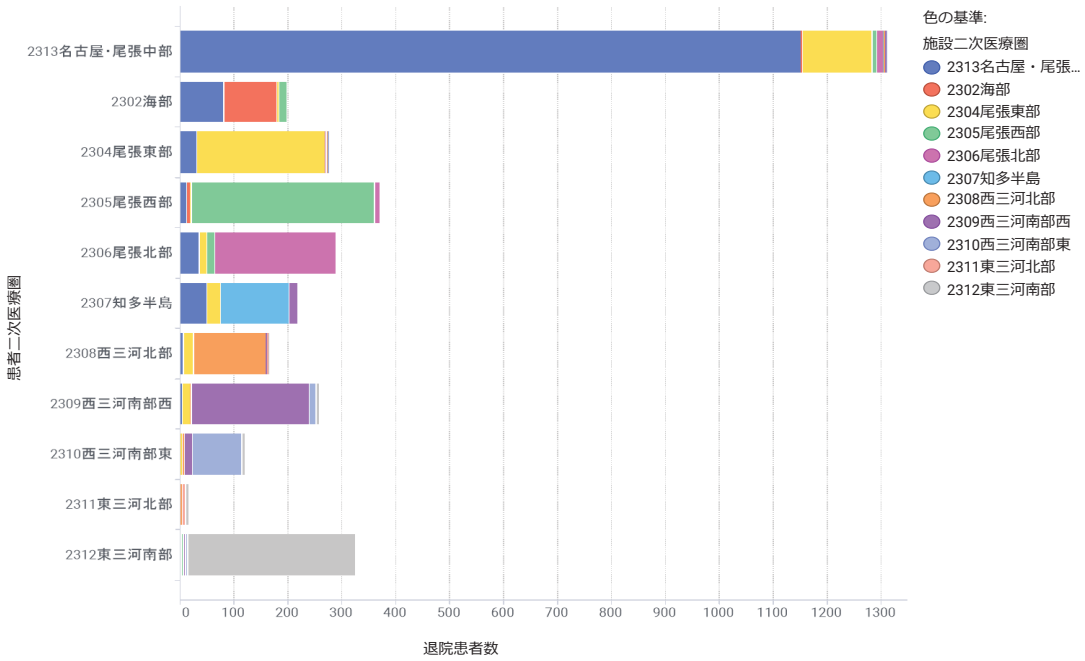

施設二次医療圏 / 患者二次医療圏	2313 名古屋・尾張中部	2302 海部	2304 尾張東部	2305 尾張西部	2306 尾張北部	2307 知多半島	2308 西三河北部	2309 西三河南部西	2310 西三河南部東	2311 東三河北部	2312 東三河南部
2313名古屋・尾張中部	87.8%	0.2%	9.8%	0.8%	0.8%	0.2%	0.2%	0.2%	0.2%	0.0%	0.0%
2302海部	41.5%	50.8%	2.1%	5.6%	0.0%	0.0%	0.0%	0.0%	0.0%	0.0%	0.0%
2304尾張東部	11.6%	0.0%	85.9%	0.0%	0.4%	0.0%	1.8%	0.0%	0.4%	0.0%	0.0%
2305尾張西部	3.5%	1.6%	0.3%	92.4%	2.2%	0.0%	0.0%	0.0%	0.0%	0.0%	0.0%
2306尾張北部	12.2%	0.0%	5.6%	4.5%	77.8%	0.0%	0.0%	0.0%	0.0%	0.0%	0.0%
2307知多半島	23.6%	0.0%	10.6%	0.0%	0.0%	58.8%	0.0%	6.9%	0.0%	0.0%	0.0%
2308西三河北部	3.6%	0.0%	12.0%	0.0%	0.0%	0.0%	81.3%	0.6%	0.6%	1.2%	0.6%
2309西三河南部西	1.6%	0.0%	5.4%	0.4%	0.0%	0.0%	0.4%	85.2%	4.7%	0.0%	2.3%
2310西三河南部東	1.7%	0.0%	1.7%	0.0%	0.0%	0.0%	3.4%	12.7%	77.1%	0.0%	3.4%
2311東三河北部	0.0%	0.0%	13.3%	0.0%	0.0%	0.0%	13.3%	0.0%	0.0%	40.0%	33.3%
2312東三河南部	0.3%	0.0%	0.3%	1.5%	0.0%	0.0%	0.0%	0.9%	1.2%	0.0%	95.7%

施設二次医療圏 / 患者二次医療圏	2313 名古屋・尾張中部	2302 海部	2304 尾張東部	2305 尾張西部	2306 尾張北部	2307 知多半島	2308 西三河北部	2309 西三河南部西	2310 西三河南部東	2311 東三河北部	2312 東三河南部	流出患者率
2313名古屋・尾張中部	1,152	-	128	10	11	-	-	-	-	0	0	12.2%
2302海部	81	99	-	11	0	0	0	0	0	0	0	49.2%
2304尾張東部	32	0	237	0	-	0	-	0	-	0	0	14.1%
2305尾張西部	13	-	-	340	-	0	0	0	0	0	0	7.6%
2306尾張北部	35	0	16	13	224	0	0	0	0	0	0	22.2%
2307知多半島	51	0	23	0	0	127	0	15	0	0	0	41.2%
2308西三河北部	-	0	20	0	0	0	135	-	-	-	-	18.7%
2309西三河南部西	-	0	14	-	0	0	-	219	12	0	-	14.8%
2310西三河南部東	-	0	-	0	0	0	-	15	91	0	-	22.9%
2311東三河北部	0	0	-	0	0	0	-	0	0	-	-	60.0%
2312東三河南部	-	0	-	-	0	0	0	-	-	0	309	4.3%
流入患者率	16.3%	7.5%	47.1%	10.5%	8.2%	2.3%	9.4%	14.1%	18.0%	25.0%	4.9%	

1-3.肺がん （患者県別件数と比率）

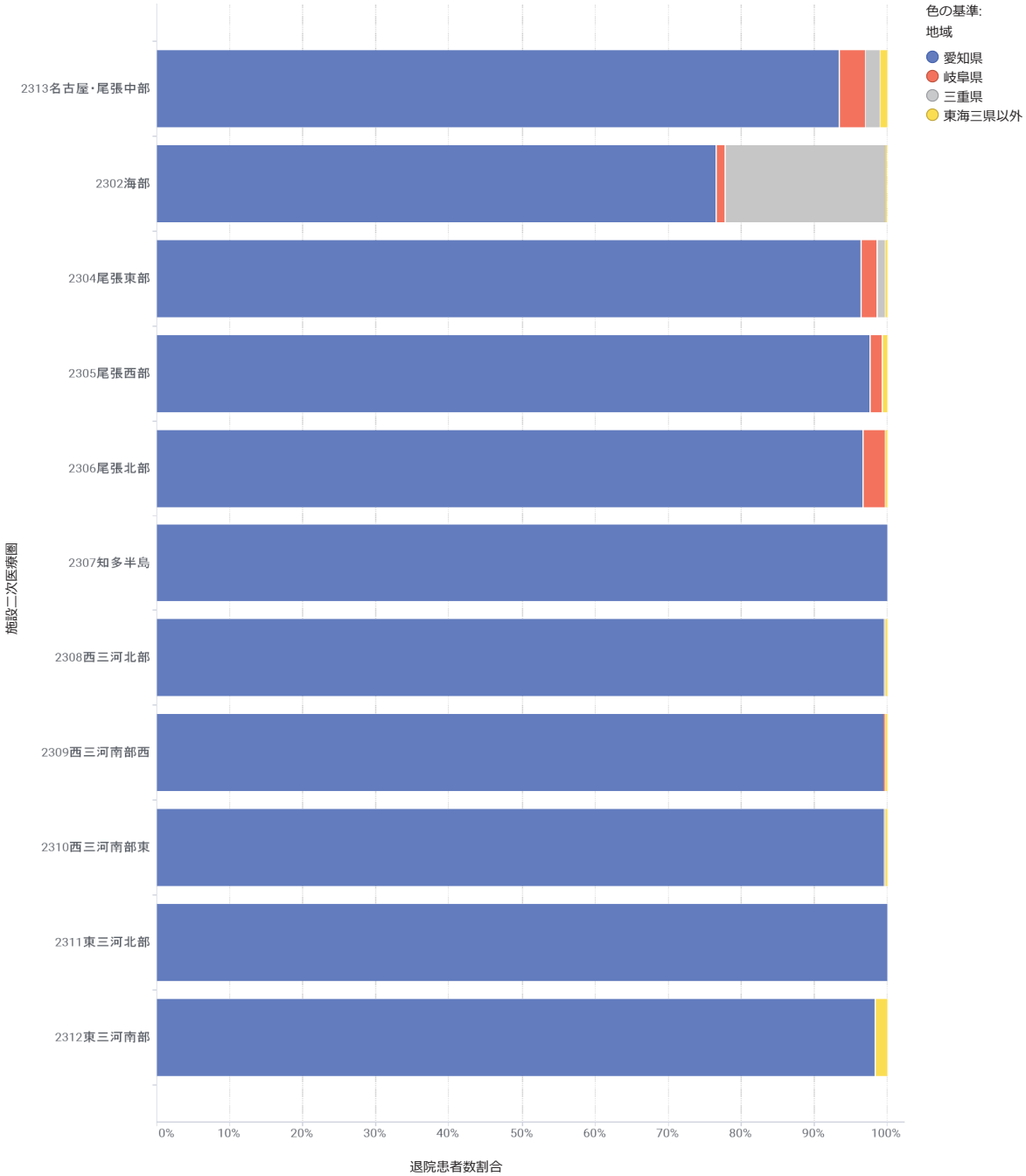

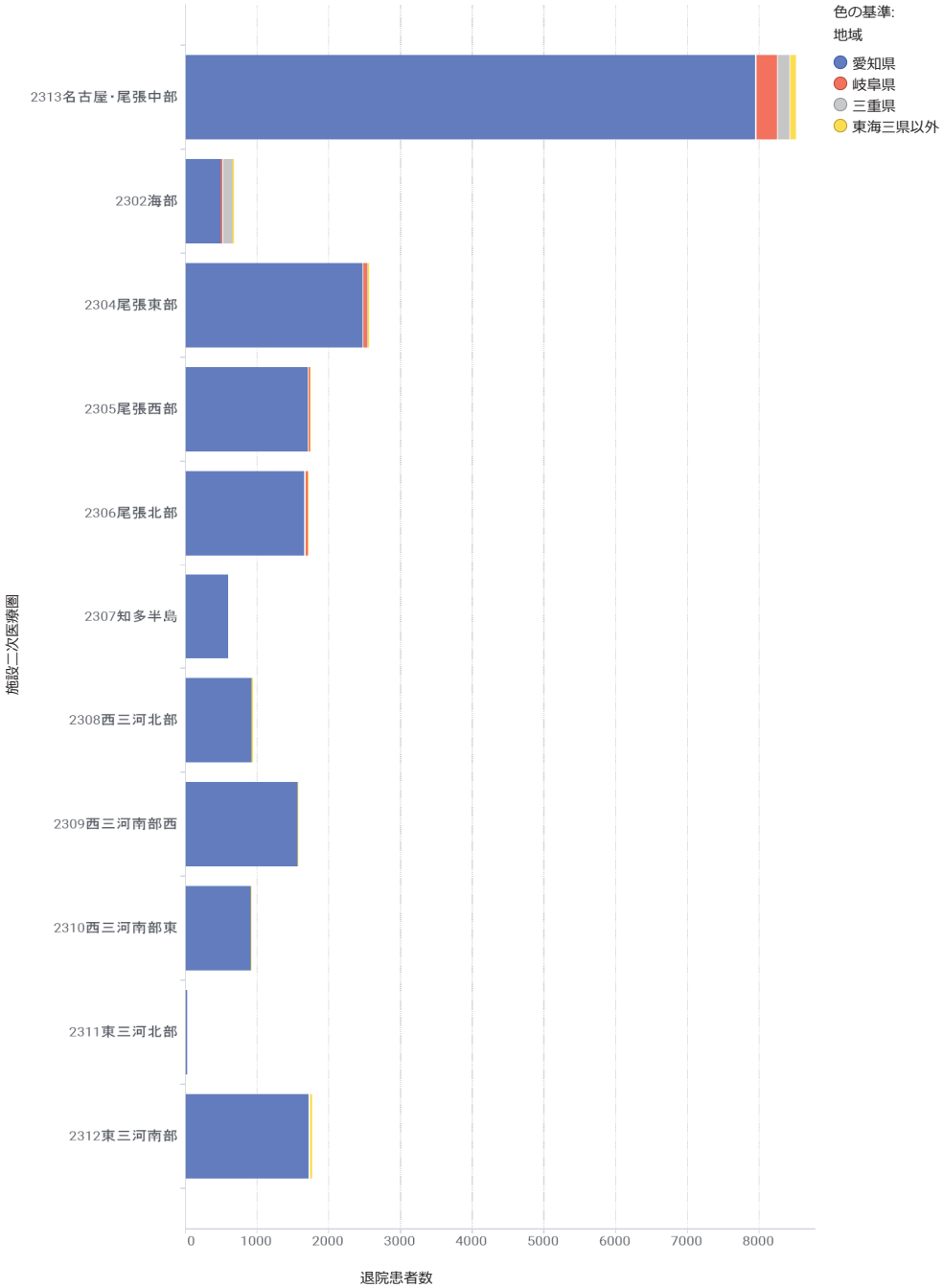

1-3.肺がん

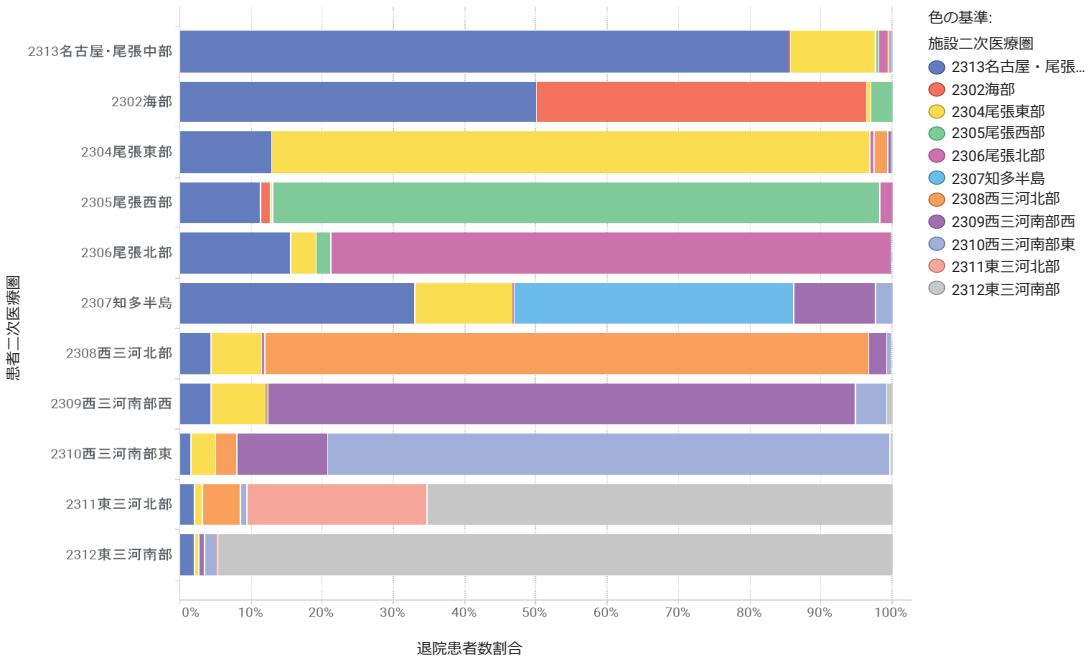

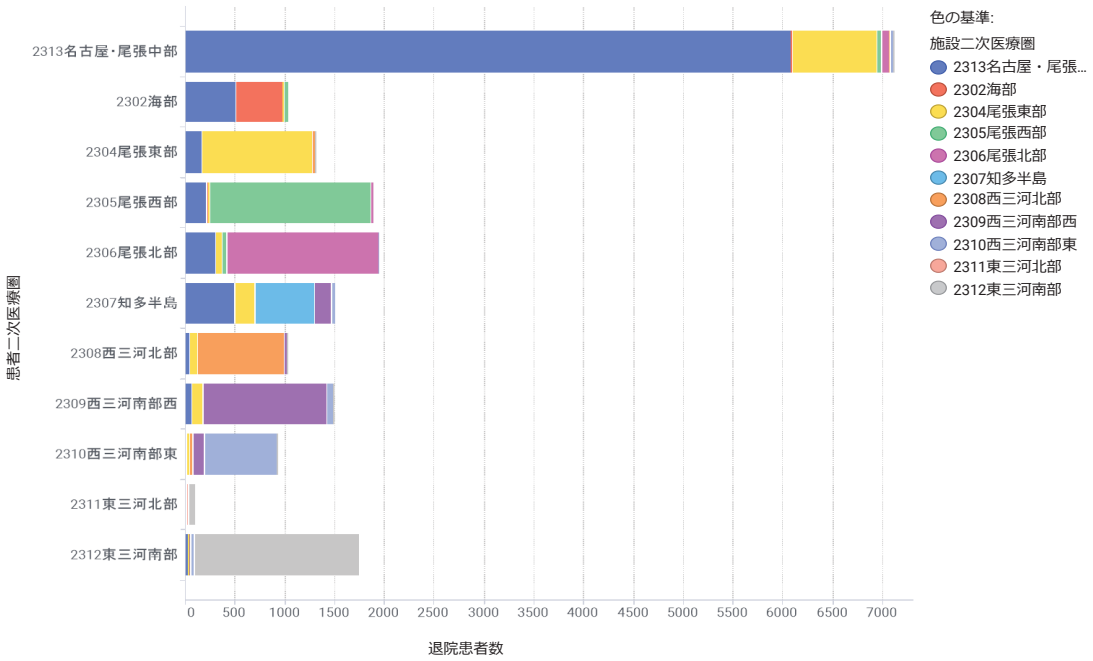

施設二次医療圏 / 患者二次医療圏	2313 名古屋・尾張中部	2302 海部	2304 尾張東部	2305 尾張西部	2306 尾張北部	2307 知多半島	2308 西三河北部	2309 西三河南部西	2310 西三河南部東	2311 東三河北部	2312 東三河南部
2313名古屋・尾張中部	85.6%	0.2%	11.9%	0.5%	1.1%	0.0%	0.1%	0.0%	0.5%	0.0%	0.0%
2302海部	50.0%	46.3%	0.6%	3.0%	0.0%	0.0%	0.0%	0.0%	0.0%	0.0%	0.0%
2304尾張東部	12.9%	0.0%	83.9%	0.0%	0.6%	0.0%	1.9%	0.5%	0.2%	0.0%	0.1%
2305尾張西部	11.3%	1.4%	0.3%	85.2%	1.7%	0.0%	0.0%	0.0%	0.0%	0.0%	0.0%
2306尾張北部	15.6%	0.0%	3.6%	2.1%	78.6%	0.0%	0.0%	0.0%	0.2%	0.0%	0.0%
2307知多半島	32.9%	0.0%	13.9%	0.0%	0.1%	39.2%	0.0%	11.5%	2.4%	0.0%	0.0%
2308西三河北部	4.4%	0.0%	7.2%	0.0%	0.5%	0.0%	84.7%	2.5%	0.7%	0.0%	0.1%
2309西三河南部西	4.4%	0.0%	7.7%	0.0%	0.0%	0.1%	0.1%	82.4%	4.4%	0.0%	0.8%
2310西三河南部東	1.6%	0.0%	3.5%	0.0%	0.0%	0.0%	2.9%	12.8%	78.9%	0.0%	0.3%
2311東三河北部	2.1%	0.0%	1.1%	0.0%	0.0%	0.0%	5.3%	0.0%	1.1%	25.3%	65.3%
2312東三河南部	2.1%	0.0%	0.6%	0.0%	0.0%	0.0%	0.0%	0.7%	1.8%	0.1%	94.7%

施設二次医療圏 / 患者二次医療圏	2313 名古屋・尾張中部	2302 海部	2304 尾張東部	2305 尾張西部	2306 尾張北部	2307 知多半島	2308 西三河北部	2309 西三河南部西	2310 西三河南部東	2311 東三河北部	2312 東三河南部	流出患者率
2313名古屋・尾張中部	6,088	14	846	36	80	-	-	-	35	0	-	14.4%
2302海部	512	474	-	31	0	0	0	0	0	0	0	53.7%
2304尾張東部	169	0	1,103	0	-	0	25	-	-	0	-	16.1%
2305尾張西部	214	27	-	1,612	32	0	0	0	0	0	0	14.8%
2306尾張北部	304	0	70	40	1,532	0	0	0	-	0	0	21.4%
2307知多半島	494	0	208	0	-	589	0	172	36	0	0	60.8%
2308西三河北部	45	0	74	0	-	0	875	26	-	0	-	15.3%
2309西三河南部西	66	0	116	0	0	-	-	1,234	66	0	12	17.6%
2310西三河南部東	15	0	32	0	0	0	27	118	730	0	-	21.1%
2311東三河北部	-	0	-	0	0	0	-	0	-	24	62	74.7%
2312東三河南部	36	0	11	0	0	0	0	13	31	-	1,645	5.3%
流入患者率	23.4%	8.0%	55.4%	6.2%	7.7%	0.7%	7.0%	21.5%	20.0%	4.0%	4.7%	

肺1-3.がん　手術あり

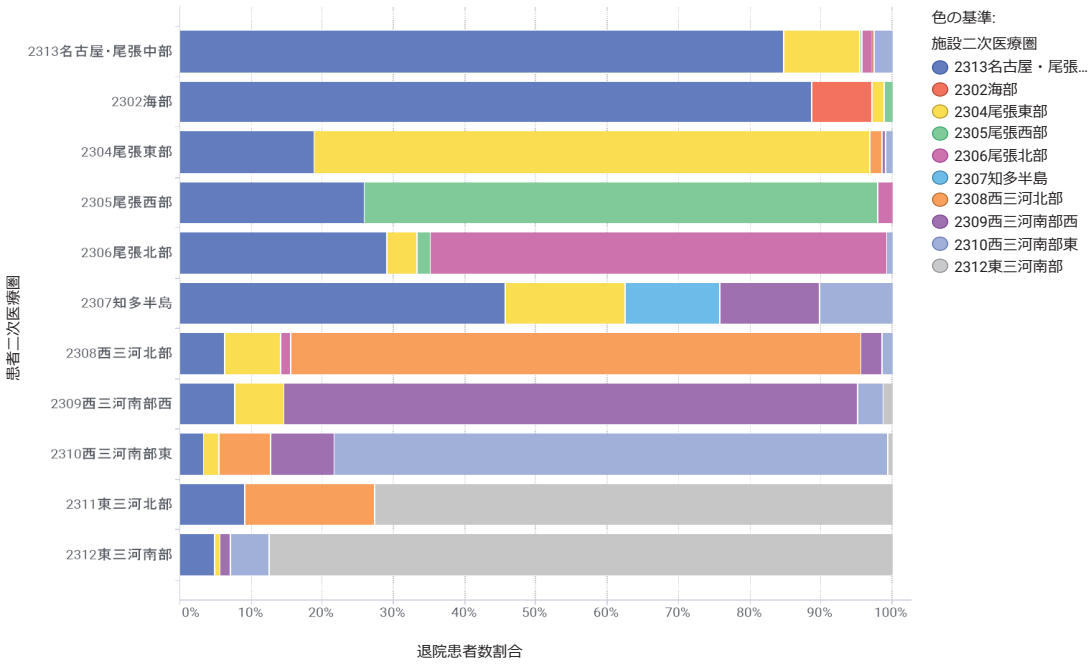

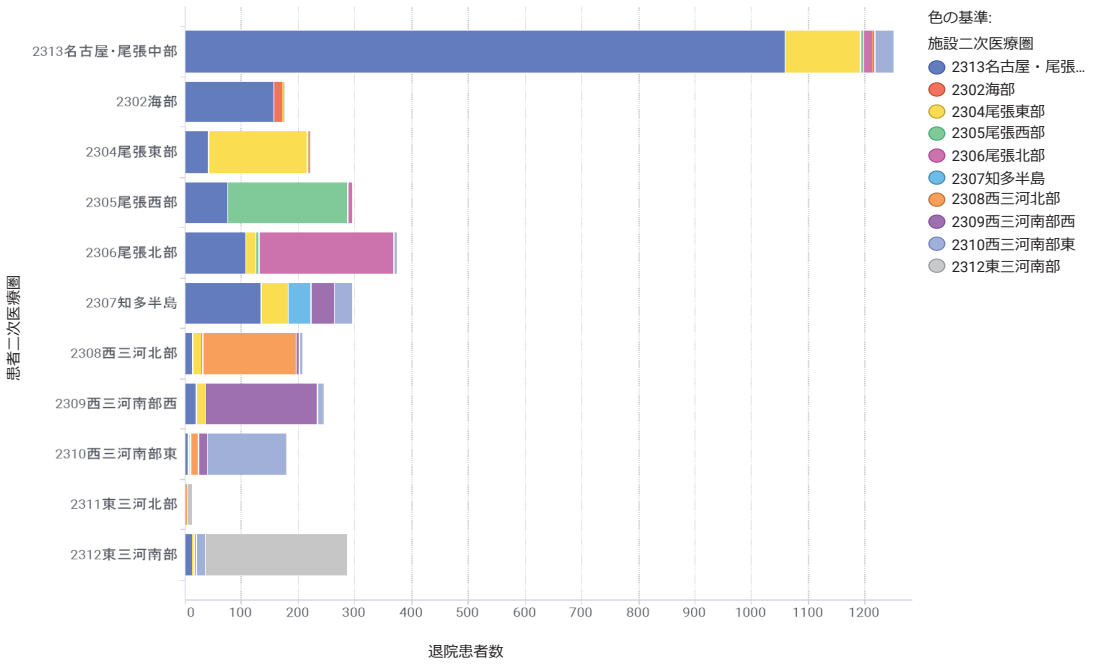

施設二次医療圏 / 患者二次医療圏	2313 名古屋・尾張中部	2302 海部	2304 尾張東部	2305 尾張西部	2306 尾張北部	2307 知多半島	2308 西三河北部	2309 西三河南部西	2310 西三河南部東	2311 東三河北部	2312 東三河南部
2313名古屋・尾張中部	84.7%	0.0%	10.7%	0.4%	1.4%	0.0%	0.2%	0.1%	2.6%	0.0%	0.0%
2302海部	88.7%	8.5%	1.7%	1.1%	0.0%	0.0%	0.0%	0.0%	0.0%	0.0%	0.0%
2304尾張東部	18.8%	0.0%	78.0%	0.0%	0.0%	0.0%	1.8%	0.4%	0.9%	0.0%	0.0%
2305尾張西部	25.9%	0.0%	0.0%	72.1%	2.0%	0.0%	0.0%	0.0%	0.0%	0.0%	0.0%
2306尾張北部	29.0%	0.0%	4.3%	1.9%	64.0%	0.0%	0.0%	0.0%	0.8%	0.0%	0.0%
2307知多半島	45.7%	0.0%	16.7%	0.0%	0.0%	13.3%	0.0%	14.0%	10.2%	0.0%	0.0%
2308西三河北部	6.3%	0.0%	7.8%	0.0%	1.5%	0.0%	80.1%	2.9%	1.5%	0.0%	0.0%
2309西三河南部西	7.7%	0.0%	6.9%	0.0%	0.0%	0.0%	0.0%	80.5%	3.7%	0.0%	1.2%
2310西三河南部東	3.3%	0.0%	2.2%	0.0%	0.0%	0.0%	7.2%	8.9%	77.8%	0.0%	0.6%
2311東三河北部	9.1%	0.0%	0.0%	0.0%	0.0%	0.0%	18.2%	0.0%	0.0%	0.0%	72.7%
2312東三河南部	4.9%	0.0%	0.7%	0.0%	0.0%	0.0%	0.0%	1.4%	5.6%	0.0%	87.4%

施設二次医療圏 / 患者二次医療圏	2313 名古屋・尾張中部	2302 海部	2304 尾張東部	2305 尾張西部	2306 尾張北部	2307 知多半島	2308 西三河北部	2309 西三河南部西	2310 西三河南部東	2311 東三河北部	2312 東三河南部	流出患者率
2313名古屋・尾張中部	1,058	0	134	-	17	0	-	-	32	0	0	15.3%
2302海部	157	15	-	-	0	0	0	0	0	0	0	91.5%
2304尾張東部	42	0	174	0	0	0	-	-	-	0	0	22.0%
2305尾張西部	76	0	0	212	-	0	0	0	0	0	0	27.9%
2306尾張北部	108	0	16	-	238	0	0	0	-	0	0	36.0%
2307知多半島	134	0	49	0	0	39	0	41	30	0	0	86.7%
2308西三河北部	13	0	16	0	-	0	165	-	-	0	0	19.9%
2309西三河南部西	19	0	17	0	0	0	0	198	-	0	-	19.5%
2310西三河南部東	-	0	-	0	0	0	13	16	140	0	-	22.2%
2311東三河北部	-	0	0	0	0	0	-	0	0	0	-	100.0%
2312東三河南部	14	0	-	0	0	0	0	-	16	0	249	12.6%
流入患者率	35.0%	0.0%	58.1%	6.2%	9.8%	0.0%	11.3%	25.8%	40.4%	0.0%	4.6%	

1-3.肺がん　手術なし

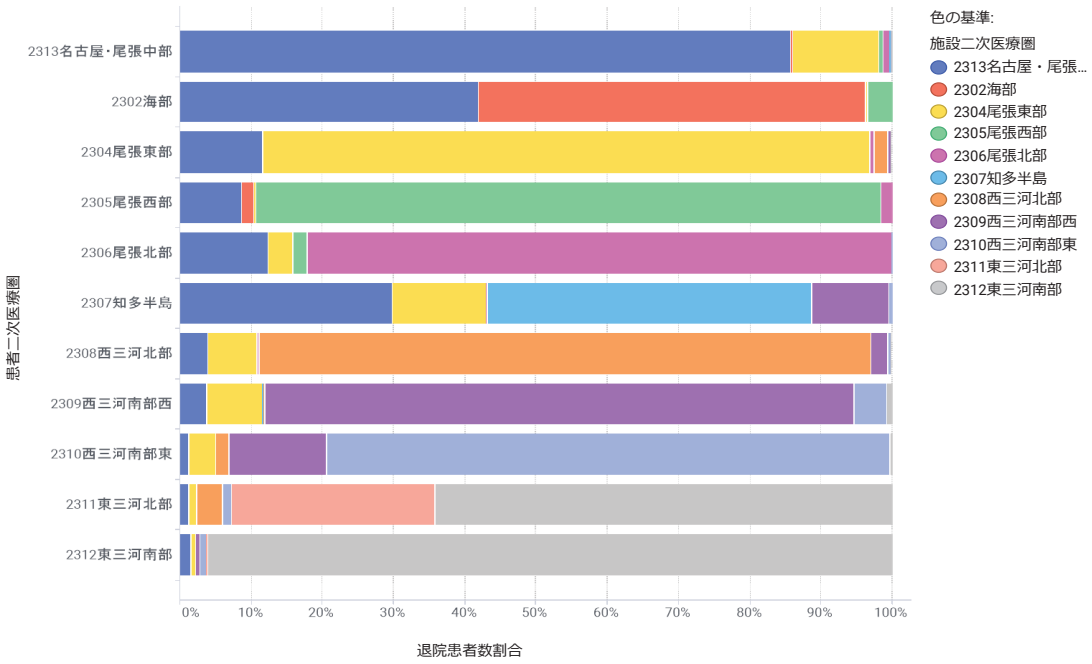

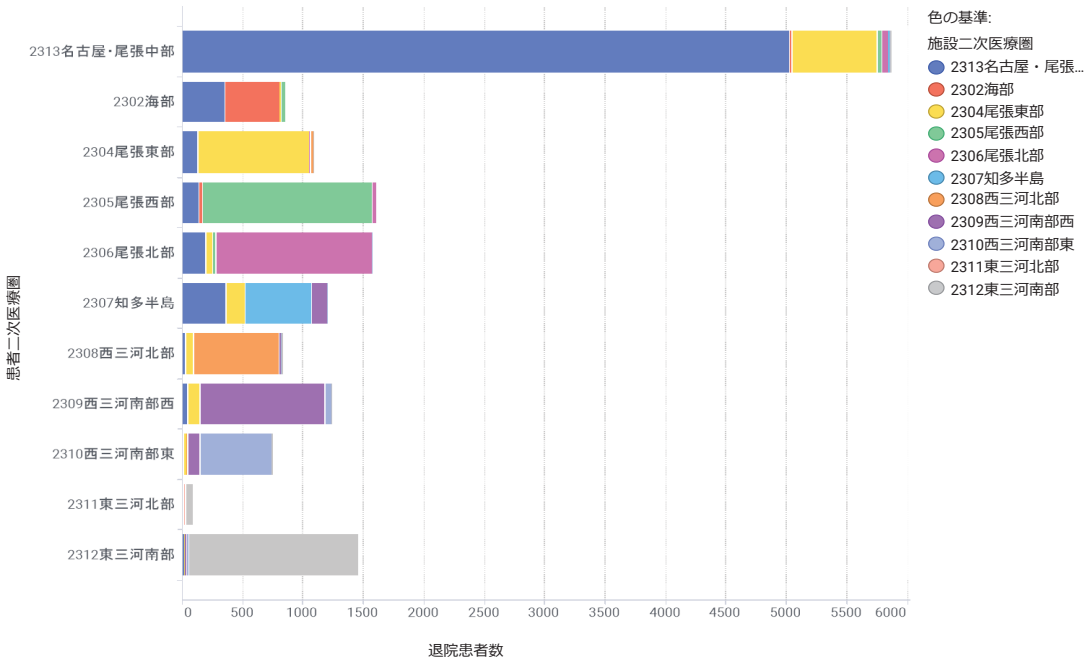

施設二次医療圏 / 患者二次医療圏	2313 名古屋・尾張中部	2302 海部	2304 尾張東部	2305 尾張西部	2306 尾張北部	2307 知多半島	2308 西三河北部	2309 西三河南部西	2310 西三河南部東	2311 東三河北部	2312 東三河南部
2313名古屋・尾張中部	85.8%	0.2%	12.1%	0.5%	1.1%	0.1%	0.1%	0.0%	0.1%	0.0%	0.0%
2302海部	42.0%	54.3%	0.4%	3.4%	0.0%	0.0%	0.0%	0.0%	0.0%	0.0%	0.0%
2304尾張東部	11.6%	0.0%	85.2%	0.0%	0.7%	0.0%	1.9%	0.5%	0.0%	0.0%	0.1%
2305尾張西部	8.6%	1.7%	0.4%	87.7%	1.6%	0.0%	0.0%	0.0%	0.0%	0.0%	0.0%
2306尾張北部	12.4%	0.0%	3.4%	2.1%	82.0%	0.0%	0.0%	0.0%	0.1%	0.0%	0.0%
2307知多半島	29.8%	0.0%	13.2%	0.0%	0.2%	45.5%	0.0%	10.8%	0.5%	0.0%	0.0%
2308西三河北部	3.9%	0.0%	7.0%	0.0%	0.2%	0.0%	85.9%	2.4%	0.5%	0.0%	0.1%
2309西三河南部西	3.8%	0.0%	7.9%	0.0%	0.0%	0.1%	0.2%	82.8%	4.6%	0.0%	0.7%
2310西三河南部東	1.2%	0.0%	3.8%	0.0%	0.0%	0.0%	1.9%	13.7%	79.2%	0.0%	0.3%
2311東三河北部	1.2%	0.0%	1.2%	0.0%	0.0%	0.0%	3.6%	0.0%	1.2%	28.6%	64.3%
2312東三河南部	1.5%	0.0%	0.6%	0.0%	0.0%	0.0%	0.0%	0.6%	1.0%	0.1%	96.1%

施設二次医療圏 / 患者二次医療圏	2313 名古屋・尾張中部	2302 海部	2304 尾張東部	2305 尾張西部	2306 尾張北部	2307 知多半島	2308 西三河北部	2309 西三河南部西	2310 西三河南部東	2311 東三河北部	2312 東三河南部	流出患者率
2313名古屋・尾張中部	5,030	14	712	31	63	-	-	-	-	0	-	14.2%
2302海部	355	459	-	29	0	0	0	0	0	0	0	45.7%
2304尾張東部	127	0	929	0	-	0	21	-	0	0	-	14.8%
2305尾張西部	138	27	-	1,400	26	0	0	0	0	0	0	12.3%
2306尾張北部	196	0	54	33	1,294	0	0	0	-	0	0	18.0%
2307知多半島	360	0	159	0	-	550	0	131	-	0	0	54.5%
2308西三河北部	32	0	58	0	-	0	710	20	-	0	-	14.1%
2309西三河南部西	47	0	99	0	0	-	-	1,036	57	0	-	17.2%
2310西三河南部東	-	0	28	0	0	0	14	102	590	0	-	20.8%
2311東三河北部	-	0	-	0	0	0	-	0	-	24	54	71.4%
2312東三河南部	22	0	-	0	0	0	0	-	15	-	1,396	3.9%
流入患者率	20.4%	8.2%	54.9%	6.2%	7.2%	0.7%	6.0%	20.6%	12.9%	4.0%	4.7%	

1-4.前立腺がん （患者県別件数と比率）

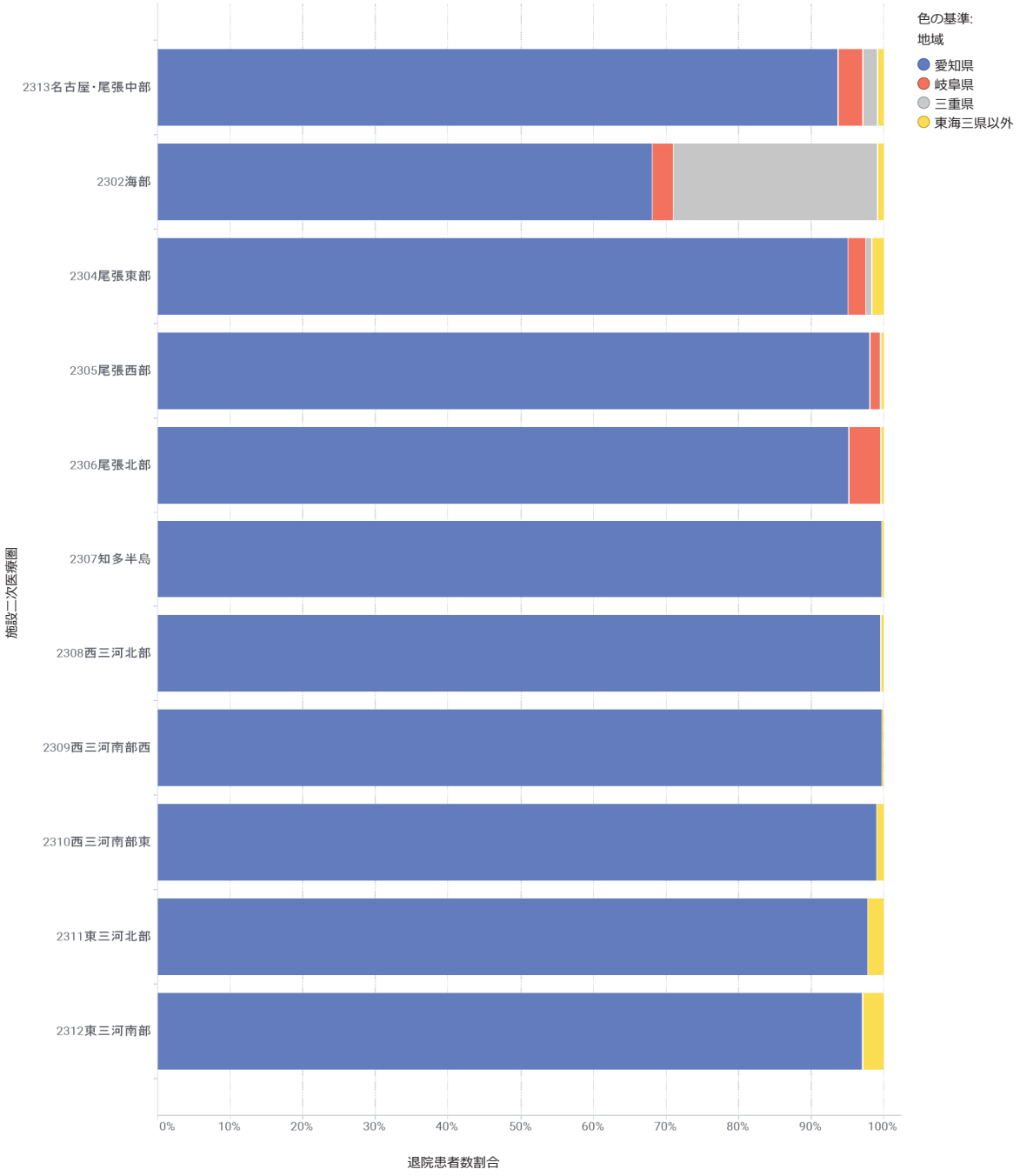

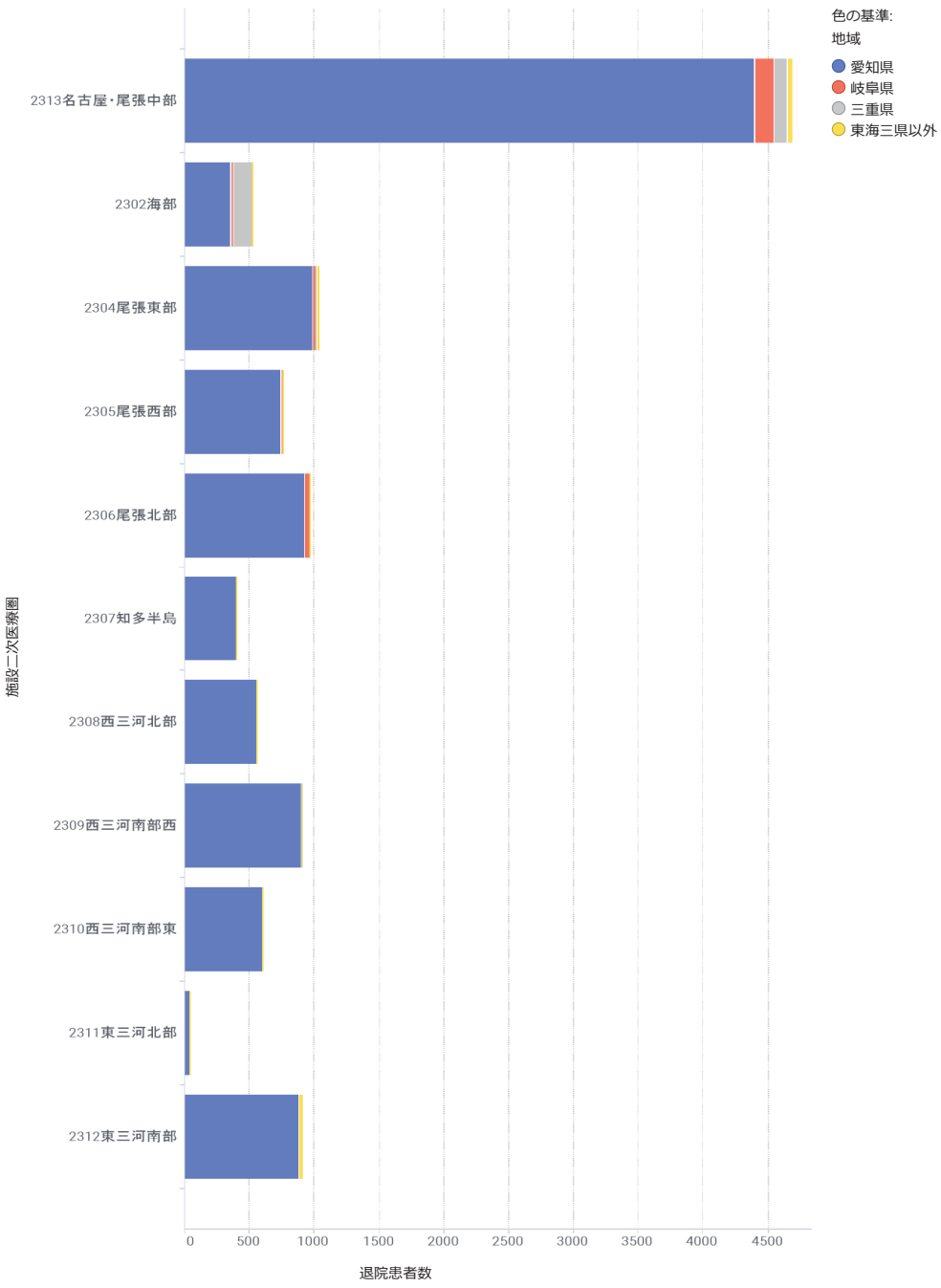

1-4.前立腺がん

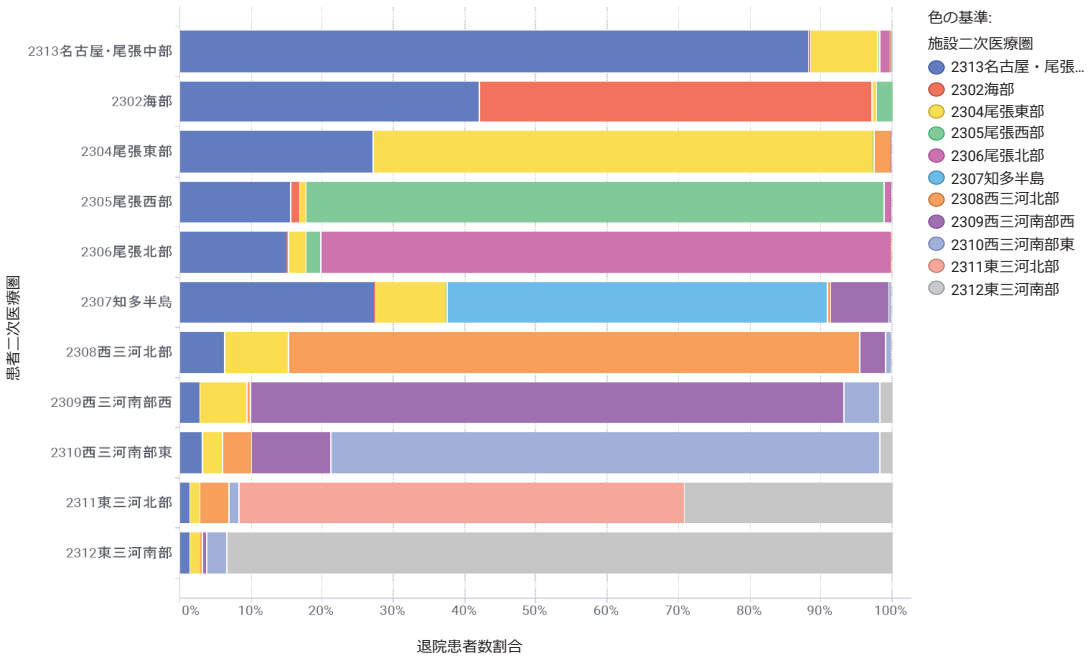

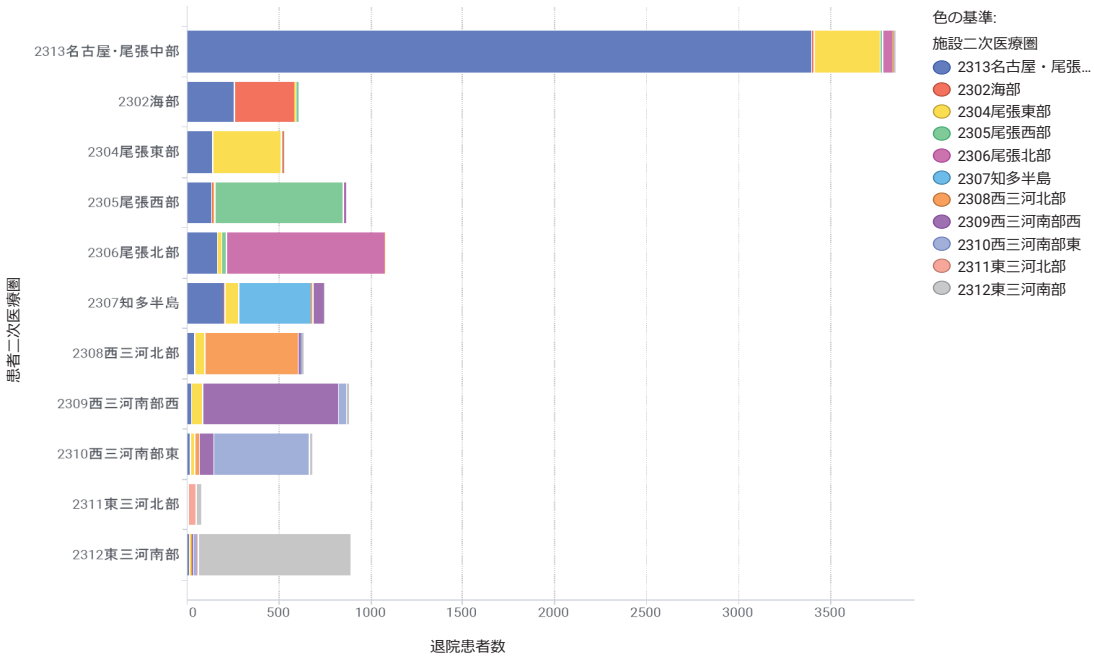

患者二次医療圏 ＼ 施設二次医療圏	2313 名古屋・尾張中部	2302 海部	2304 尾張東部	2305 尾張西部	2306 尾張北部	2307 知多半島	2308 西三河北部	2309 西三河南部西	2310 西三河南部東	2311 東三河北部	2312 東三河南部
2313名古屋・尾張中部	88.3%	0.3%	9.4%	0.3%	1.5%	0.0%	0.2%	0.0%	0.1%	0.0%	0.1%
2302海部	42.1%	55.1%	0.7%	2.2%	0.0%	0.0%	0.0%	0.0%	0.0%	0.0%	0.0%
2304尾張東部	27.1%	0.0%	70.2%	0.2%	0.0%	0.0%	2.3%	0.2%	0.0%	0.0%	0.0%
2305尾張西部	15.5%	1.4%	0.9%	81.0%	1.0%	0.0%	0.0%	0.1%	0.0%	0.0%	0.0%
2306尾張北部	15.1%	0.2%	2.5%	2.0%	80.2%	0.0%	0.1%	0.0%	0.0%	0.0%	0.0%
2307知多半島	27.3%	0.3%	9.9%	0.1%	0.0%	53.3%	0.4%	8.3%	0.3%	0.0%	0.1%
2308西三河北部	6.3%	0.0%	8.9%	0.0%	0.0%	0.0%	80.2%	3.6%	0.8%	0.0%	0.2%
2309西三河南部西	2.8%	0.0%	6.6%	0.0%	0.0%	0.0%	0.5%	83.4%	5.1%	0.0%	1.7%
2310西三河南部東	3.1%	0.0%	2.9%	0.0%	0.0%	0.0%	4.0%	11.2%	77.1%	0.0%	1.8%
2311東三河北部	1.4%	0.0%	1.4%	0.0%	0.0%	0.0%	4.2%	0.0%	1.4%	62.5%	29.2%
2312東三河南部	1.5%	0.0%	1.5%	0.0%	0.0%	0.0%	0.2%	0.7%	2.7%	0.1%	93.3%

患者二次医療圏 ＼ 施設二次医療圏	2313 名古屋・尾張中部	2302 海部	2304 尾張東部	2305 尾張西部	2306 尾張北部	2307 知多半島	2308 西三河北部	2309 西三河南部西	2310 西三河南部東	2311 東三河北部	2312 東三河南部	流出患者率
2313名古屋・尾張中部	3,399	11	361	13	56	0	-	0	-	0	-	11.7%
2302海部	254	332	-	13	0	0	0	0	0	0	0	44.9%
2304尾張東部	143	0	370	-	0	0	12	-	0	0	0	29.8%
2305尾張西部	133	12	-	697	-	0	0	-	0	0	0	19.0%
2306尾張北部	162	-	27	21	862	0	-	0	0	0	0	19.8%
2307知多半島	204	-	74	-	0	399	-	62	-	0	-	46.7%
2308西三河北部	40	0	56	0	0	0	506	23	-	0	-	19.8%
2309西三河南部西	25	0	58	0	0	0	-	736	45	0	15	16.6%
2310西三河南部東	21	0	20	0	0	0	27	76	524	0	12	22.9%
2311東三河北部	-	0	-	0	0	0	-	0	-	45	21	37.5%
2312東三河南部	13	0	13	0	0	0	-	-	24	-	827	6.7%
流入患者率	22.7%	7.5%	62.7%	6.6%	7.0%	0.0%	10.3%	18.7%	13.1%	2.2%	5.9%	

1-4.前立腺がん　手術あり

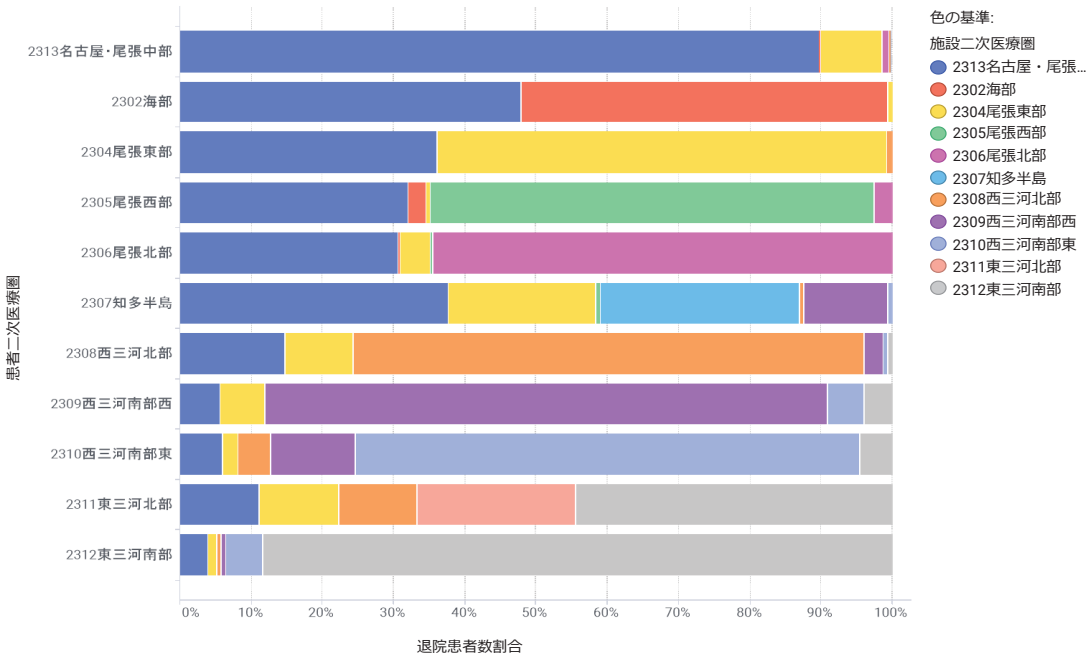

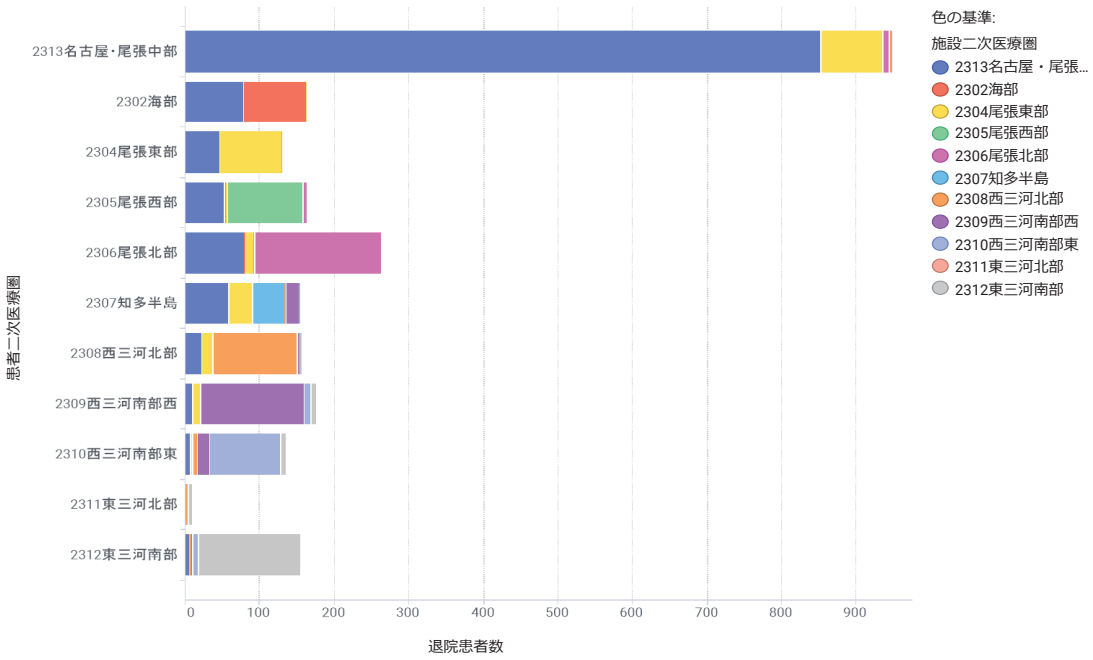

施設二次医療圏 / 患者二次医療圏	2313 名古屋・尾張中部	2302 海部	2304 尾張東部	2305 尾張西部	2306 尾張北部	2307 知多半島	2308 西三河北部	2309 西三河南部西	2310 西三河南部東	2311 東三河北部	2312 東三河南部
2313名古屋・尾張中部	89.8%	0.1%	8.6%	0.1%	0.9%	0.0%	0.2%	0.0%	0.2%	0.0%	0.0%
2302海部	47.9%	51.5%	0.6%	0.0%	0.0%	0.0%	0.0%	0.0%	0.0%	0.0%	0.0%
2304尾張東部	36.2%	0.0%	63.1%	0.0%	0.0%	0.0%	0.8%	0.0%	0.0%	0.0%	0.0%
2305尾張西部	32.1%	2.5%	0.6%	62.3%	2.5%	0.0%	0.0%	0.0%	0.0%	0.0%	0.0%
2306尾張北部	30.5%	0.4%	4.2%	0.4%	64.5%	0.0%	0.0%	0.0%	0.0%	0.0%	0.0%
2307知多半島	37.7%	0.0%	20.8%	0.6%	0.0%	27.9%	0.6%	11.7%	0.6%	0.0%	0.0%
2308西三河北部	14.7%	0.0%	9.6%	0.0%	0.0%	0.0%	71.8%	2.6%	0.6%	0.0%	0.6%
2309西三河南部西	5.7%	0.0%	6.3%	0.0%	0.0%	0.0%	0.0%	78.9%	5.1%	0.0%	4.0%
2310西三河南部東	6.0%	0.0%	2.2%	0.0%	0.0%	0.0%	4.5%	11.9%	70.9%	0.0%	4.5%
2311東三河北部	11.1%	0.0%	11.1%	0.0%	0.0%	0.0%	11.1%	0.0%	0.0%	22.2%	44.4%
2312東三河南部	3.9%	0.0%	1.3%	0.0%	0.0%	0.0%	0.6%	0.6%	5.2%	0.0%	88.3%

施設二次医療圏 / 患者二次医療圏	2313 名古屋・尾張中部	2302 海部	2304 尾張東部	2305 尾張西部	2306 尾張北部	2307 知多半島	2308 西三河北部	2309 西三河南部西	2310 西三河南部東	2311 東三河北部	2312 東三河南部	流出患者率
2313名古屋・尾張中部	852	-	82	-	-	0	-	0	-	0	0	10.2%
2302海部	78	84	-	0	0	0	0	0	0	0	0	48.5%
2304尾張東部	47	0	82	0	0	0	-	0	0	0	0	36.9%
2305尾張西部	52	-	-	101	-	0	0	0	0	0	0	37.7%
2306尾張北部	80	-	11	-	169	0	0	0	0	0	0	35.5%
2307知多半島	58	0	32	-	0	43	-	18	-	0	0	72.1%
2308西三河北部	23	0	15	0	0	0	112	-	-	0	-	28.2%
2309西三河南部西	10	0	11	0	0	0	0	138	-	0	-	21.1%
2310西三河南部東	-	0	-	0	0	0	-	16	95	0	-	29.1%
2311東三河北部	-	0	-	0	0	0	-	0	0	-	-	77.8%
2312東三河南部	-	0	-	0	0	0	-	-	-	0	136	11.7%
流入患者率	29.9%	6.7%	66.0%	2.9%	7.1%	0.0%	9.7%	22.0%	18.1%	0.0%	11.7%	

1-4.前立腺がん　手術なし

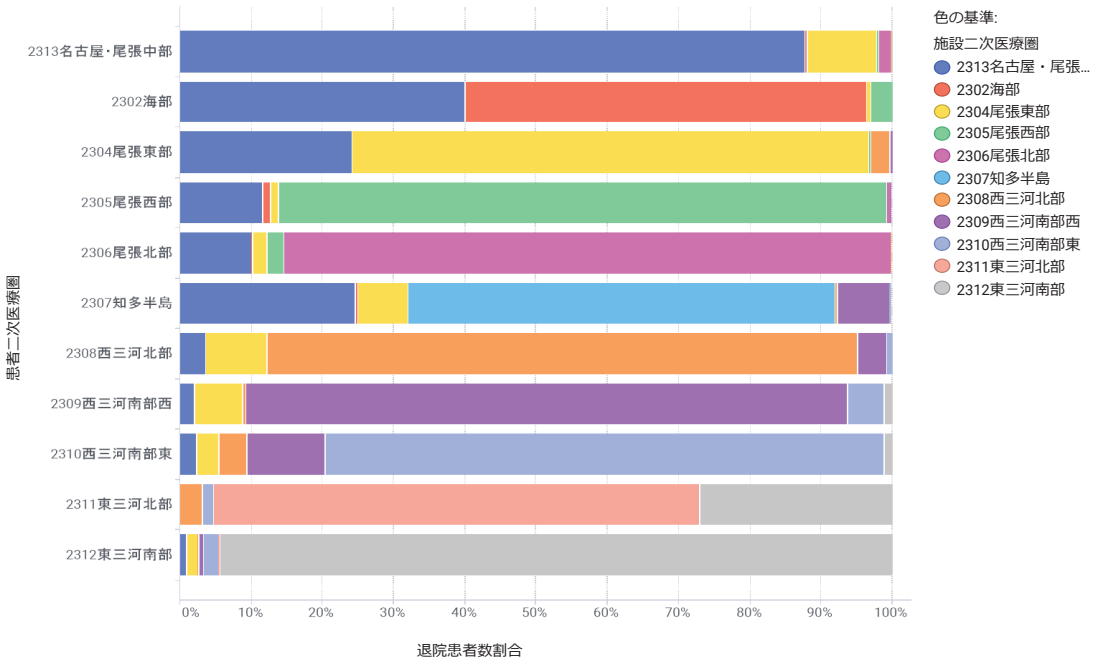

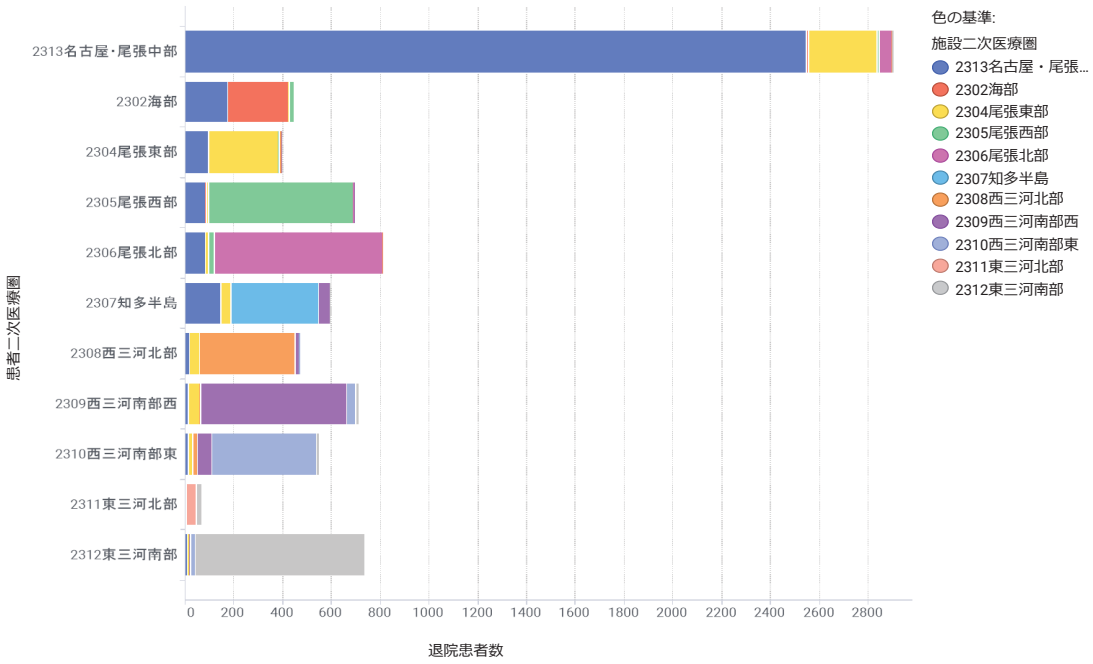

施設二次医療圏 / 患者二次医療圏	2313 名古屋･尾張中部	2302 海部	2304 尾張東部	2305 尾張西部	2306 尾張北部	2307 知多半島	2308 西三河北部	2309 西三河南部西	2310 西三河南部東	2311 東三河北部	2312 東三河南部
2313名古屋･尾張中部	87.8%	0.3%	9.6%	0.4%	1.6%	0.0%	0.1%	0.0%	0.0%	0.0%	0.1%
2302海部	40.0%	56.4%	0.7%	3.0%	0.0%	0.0%	0.0%	0.0%	0.0%	0.0%	0.0%
2304尾張東部	24.2%	0.0%	72.5%	0.3%	0.0%	0.0%	2.8%	0.3%	0.0%	0.0%	0.0%
2305尾張西部	11.6%	1.1%	1.0%	85.4%	0.7%	0.0%	0.0%	0.1%	0.0%	0.0%	0.0%
2306尾張北部	10.1%	0.1%	2.0%	2.5%	85.2%	0.0%	0.1%	0.0%	0.0%	0.0%	0.0%
2307知多半島	24.6%	0.3%	7.1%	0.0%	0.0%	59.9%	0.3%	7.4%	0.2%	0.0%	0.2%
2308西三河北部	3.6%	0.0%	8.6%	0.0%	0.0%	0.0%	82.9%	4.0%	0.8%	0.0%	0.0%
2309西三河南部西	2.1%	0.0%	6.6%	0.0%	0.0%	0.0%	0.6%	84.5%	5.1%	0.0%	1.1%
2310西三河南部東	2.4%	0.0%	3.1%	0.0%	0.0%	0.0%	3.8%	11.0%	78.6%	0.0%	1.1%
2311東三河北部	0.0%	0.0%	0.0%	0.0%	0.0%	0.0%	3.2%	0.0%	1.6%	68.3%	27.0%
2312東三河南部	1.0%	0.0%	1.5%	0.0%	0.0%	0.0%	0.1%	0.7%	2.2%	0.1%	94.4%

施設二次医療圏 / 患者二次医療圏	2313 名古屋･尾張中部	2302 海部	2304 尾張東部	2305 尾張西部	2306 尾張北部	2307 知多半島	2308 西三河北部	2309 西三河南部西	2310 西三河南部東	2311 東三河北部	2312 東三河南部	流出患者率
2313名古屋･尾張中部	2,547	10	279	12	47	0	-	0	0	0	-	12.2%
2302海部	176	248	-	13	0	0	0	0	0	0	0	43.6%
2304尾張東部	96	0	288	-	0	0	11	-	0	0	0	27.5%
2305尾張西部	81	-	-	596	-	0	0	-	0	0	0	14.6%
2306尾張北部	82	-	16	20	693	0	-	0	0	0	0	14.8%
2307知多半島	146	-	42	0	0	356	-	44	-	0	-	40.1%
2308西三河北部	17	0	41	0	0	0	394	19	-	0	0	17.1%
2309西三河南部西	15	0	47	0	0	0	-	598	36	0	-	15.5%
2310西三河南部東	13	0	17	0	0	0	21	60	429	0	-	21.4%
2311東三河北部	0	0	0	0	0	0	-	0	-	43	17	31.7%
2312東三河南部	-	0	11	0	0	0	-	-	16	-	691	5.6%
流入患者率	19.9%	7.8%	61.7%	7.2%	7.0%	0.0%	10.5%	17.9%	11.9%	2.3%	4.7%	

1-5.肝がん （患者県別件数と比率）

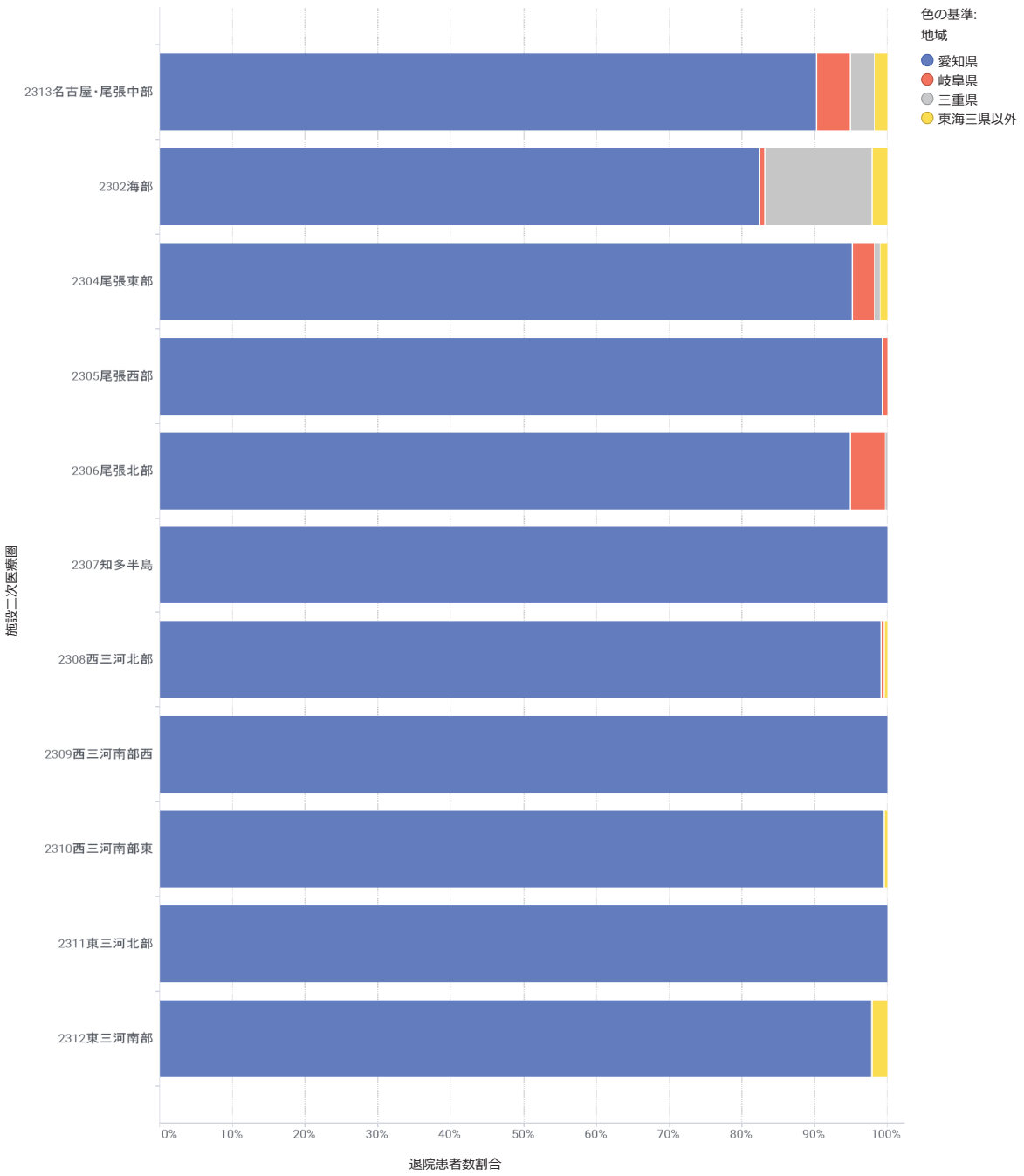

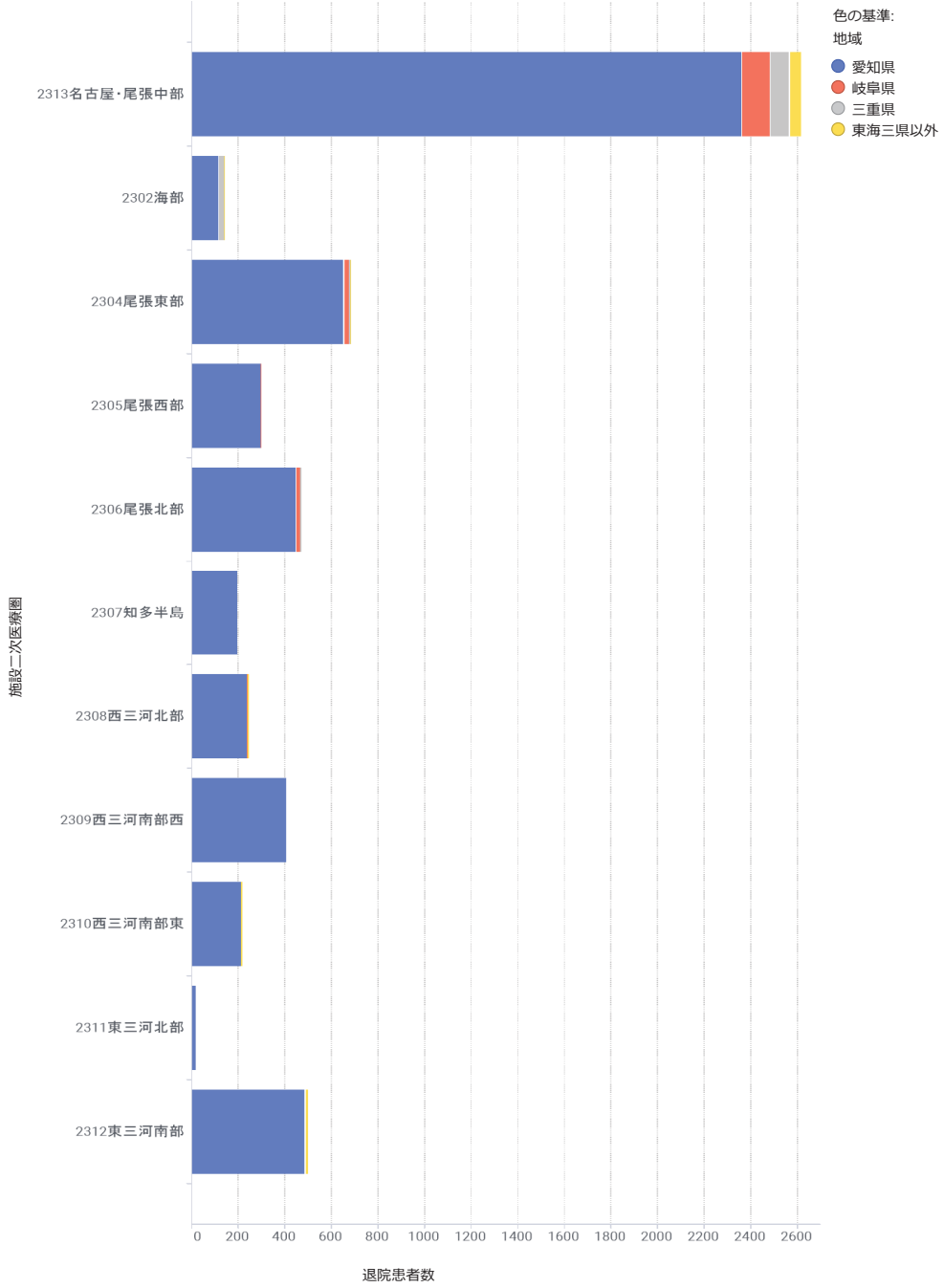

1-5.肝がん

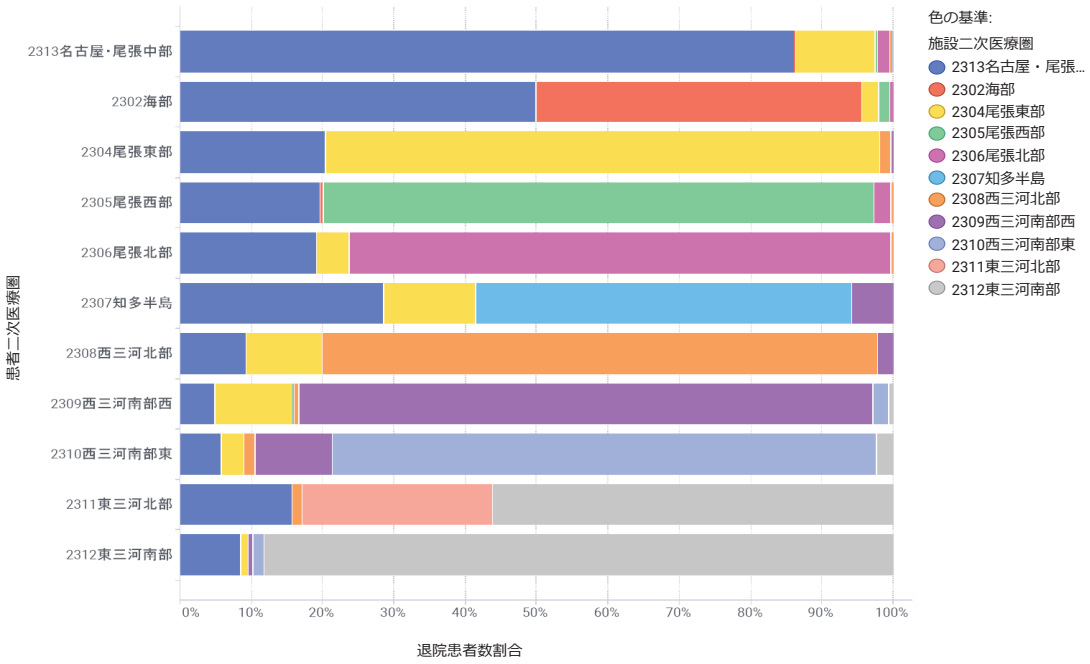

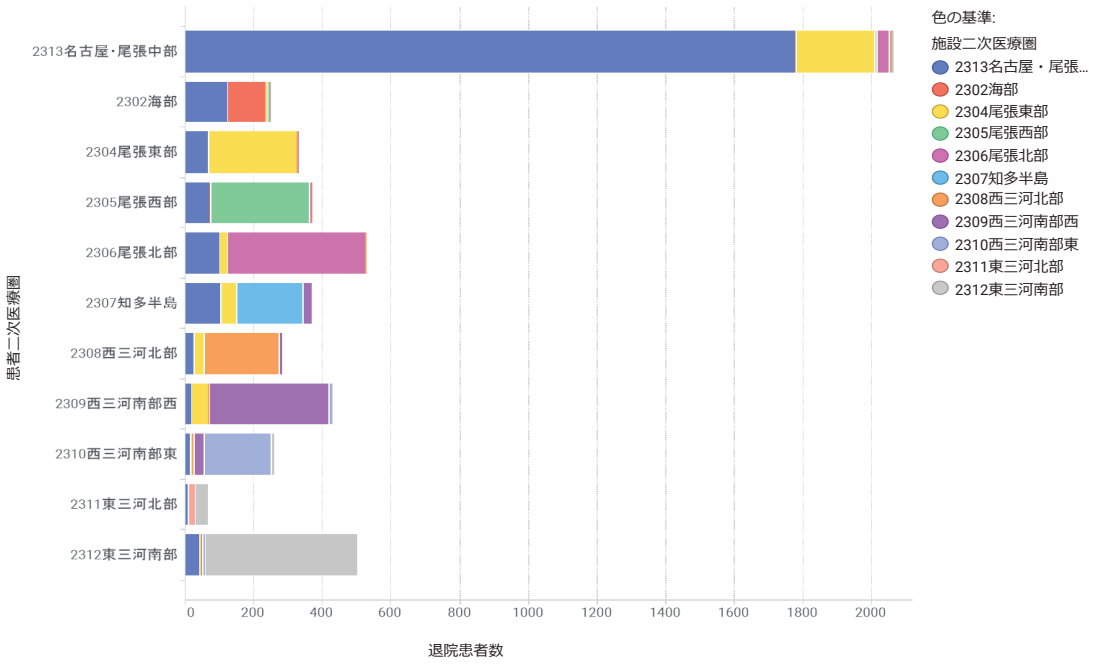

患者二次医療圏 ＼ 施設二次医療圏	2313 名古屋・尾張中部	2302 海部	2304 尾張東部	2305 尾張西部	2306 尾張北部	2307 知多半島	2308 西三河北部	2309 西三河南部西	2310 西三河南部東	2311 東三河北部	2312 東三河南部
2313名古屋・尾張中部	86.2%	0.1%	11.1%	0.4%	1.7%	0.0%	0.3%	0.0%	0.0%	0.0%	0.0%
2302海部	50.0%	45.6%	2.4%	1.6%	0.4%	0.0%	0.0%	0.0%	0.0%	0.0%	0.0%
2304尾張東部	20.5%	0.0%	77.7%	0.0%	0.0%	0.0%	1.5%	0.3%	0.0%	0.0%	0.0%
2305尾張西部	19.6%	0.5%	0.0%	77.2%	2.4%	0.0%	0.3%	0.0%	0.0%	0.0%	0.0%
2306尾張北部	19.1%	0.0%	4.5%	0.0%	76.0%	0.0%	0.4%	0.0%	0.0%	0.0%	0.0%
2307知多半島	28.5%	0.0%	12.9%	0.0%	0.0%	52.9%	0.0%	5.8%	0.0%	0.0%	0.0%
2308西三河北部	9.3%	0.0%	10.7%	0.0%	0.0%	0.0%	77.9%	2.1%	0.0%	0.0%	0.0%
2309西三河南部西	4.9%	0.0%	10.9%	0.0%	0.0%	0.2%	0.7%	80.5%	2.1%	0.0%	0.7%
2310西三河南部東	5.8%	0.0%	3.1%	0.0%	0.0%	0.0%	1.6%	10.9%	76.4%	0.0%	2.3%
2311東三河北部	15.6%	0.0%	0.0%	0.0%	0.0%	0.0%	1.6%	0.0%	0.0%	26.6%	56.3%
2312東三河南部	8.4%	0.0%	1.2%	0.0%	0.0%	0.0%	0.0%	0.6%	1.6%	0.0%	88.2%

患者二次医療圏 ＼ 施設二次医療圏	2313 名古屋・尾張中部	2302 海部	2304 尾張東部	2305 尾張西部	2306 尾張北部	2307 知多半島	2308 西三河北部	2309 西三河南部西	2310 西三河南部東	2311 東三河北部	2312 東三河南部	流出患者率
2313名古屋・尾張中部	1,776	-	229	-	35	-	-	-	-	0	-	13.8%
2302海部	124	113	-	-	-	0	0	0	0	0	0	54.4%
2304尾張東部	68	0	258	0	0	0	-	-	0	0	0	22.3%
2305尾張西部	73	-	0	287	-	0	-	0	0	0	0	22.8%
2306尾張北部	101	0	24	0	402	0	-	0	0	0	0	24.0%
2307知多半島	104	0	47	0	0	193	0	21	0	0	0	47.1%
2308西三河北部	26	0	30	0	0	0	219	-	0	0	0	22.1%
2309西三河南部西	21	0	47	0	0	-	-	347	-	0	-	19.5%
2310西三河南部東	15	0	-	0	0	0	-	28	197	0	-	23.6%
2311東三河北部	10	0	0	0	0	0	-	0	0	17	36	73.4%
2312東三河南部	42	0	-	0	0	0	0	-	-	0	441	11.8%
流入患者率	24.7%	4.2%	60.6%	4.0%	10.1%	1.0%	9.1%	14.7%	8.4%	0.0%	9.4%	

1-5.肝がん　手術あり

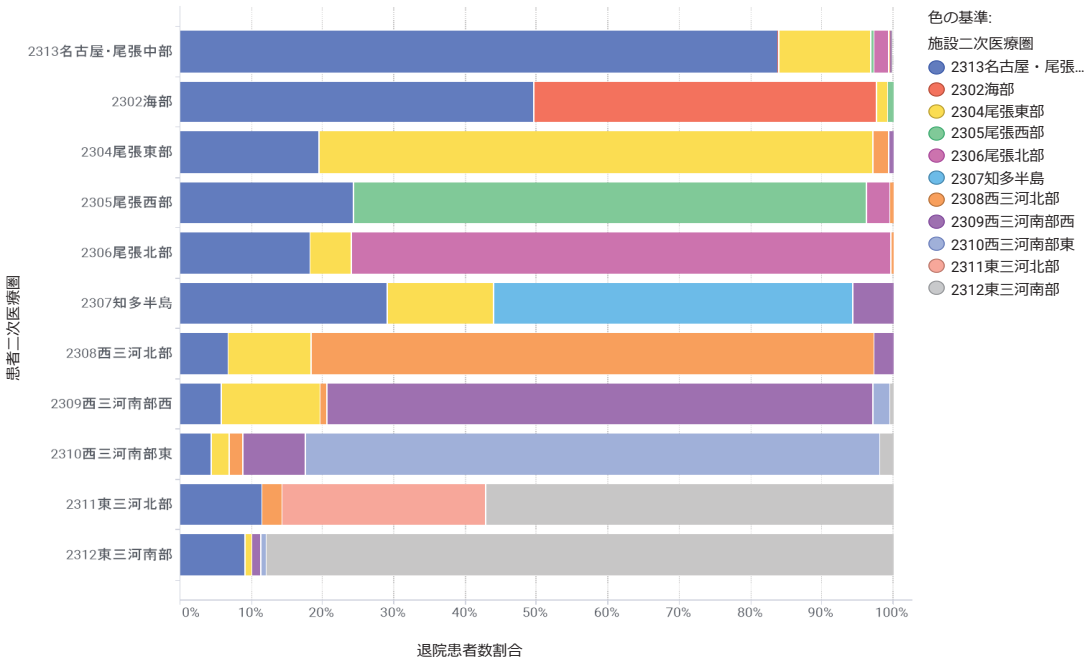

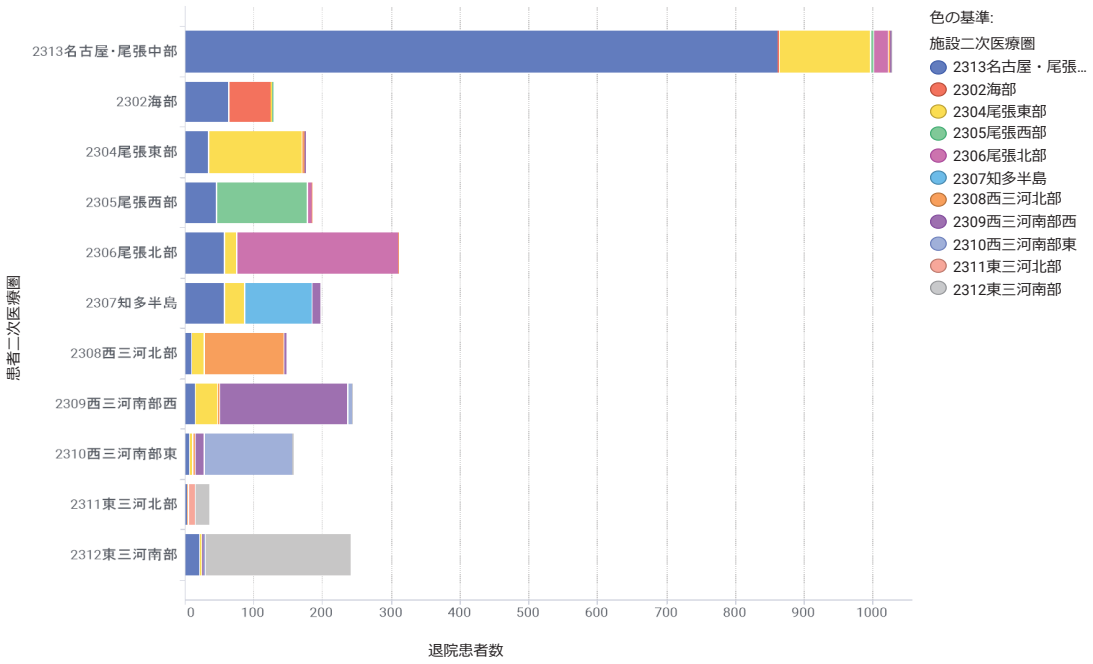

患者二次医療圏 ＼ 施設二次医療圏	2313 名古屋・尾張中部	2302 海部	2304 尾張東部	2305 尾張西部	2306 尾張北部	2307 知多半島	2308 西三河北部	2309 西三河南部西	2310 西三河南部東	2311 東三河北部	2312 東三河南部
2313名古屋・尾張中部	83.8%	0.2%	12.8%	0.5%	2.0%	0.1%	0.3%	0.1%	0.1%	0.0%	0.1%
2302海部	49.6%	48.1%	1.6%	0.8%	0.0%	0.0%	0.0%	0.0%	0.0%	0.0%	0.0%
2304尾張東部	19.4%	0.0%	77.7%	0.0%	0.0%	0.0%	2.3%	0.6%	0.0%	0.0%	0.0%
2305尾張西部	24.3%	0.0%	0.0%	71.9%	3.2%	0.0%	0.5%	0.0%	0.0%	0.0%	0.0%
2306尾張北部	18.3%	0.0%	5.8%	0.0%	75.6%	0.0%	0.3%	0.0%	0.0%	0.0%	0.0%
2307知多半島	29.1%	0.0%	14.8%	0.0%	0.0%	50.5%	0.0%	5.6%	0.0%	0.0%	0.0%
2308西三河北部	6.8%	0.0%	11.6%	0.0%	0.0%	0.0%	78.9%	2.7%	0.0%	0.0%	0.0%
2309西三河南部西	5.7%	0.0%	13.9%	0.0%	0.0%	0.0%	0.8%	76.6%	2.5%	0.0%	0.4%
2310西三河南部東	4.4%	0.0%	2.5%	0.0%	0.0%	0.0%	1.9%	8.8%	80.5%	0.0%	1.9%
2311東三河北部	11.4%	0.0%	0.0%	0.0%	0.0%	0.0%	2.9%	0.0%	0.0%	28.6%	57.1%
2312東三河南部	9.2%	0.0%	0.8%	0.0%	0.0%	0.0%	0.0%	1.3%	0.8%	0.0%	87.9%

患者二次医療圏 ＼ 施設二次医療圏	2313 名古屋・尾張中部	2302 海部	2304 尾張東部	2305 尾張西部	2306 尾張北部	2307 知多半島	2308 西三河北部	2309 西三河南部西	2310 西三河南部東	2311 東三河北部	2312 東三河南部	流出患者率
2313名古屋・尾張中部	862	-	132	-	21	-	-	-	-	0	-	16.2%
2302海部	64	62	-	-	0	0	0	0	0	0	0	51.9%
2304尾張東部	34	0	136	0	0	0	-	-	0	0	0	22.3%
2305尾張西部	45	0	0	133	-	0	-	0	0	0	0	28.1%
2306尾張北部	57	0	18	0	236	0	-	0	0	0	0	24.4%
2307知多半島	57	0	29	0	0	99	0	11	0	0	0	49.5%
2308西三河北部	10	0	17	0	0	0	116	-	0	0	0	21.1%
2309西三河南部西	14	0	34	0	0	0	-	187	-	0	-	23.4%
2310西三河南部東	-	0	-	0	0	0	-	14	128	0	-	19.5%
2311東三河北部	-	0	0	0	0	0	-	0	0	10	20	71.4%
2312東三河南部	22	0	-	0	0	0	0	-	-	0	211	12.1%
流入患者率	26.7%	3.1%	63.6%	4.3%	10.3%	1.0%	11.5%	15.4%	6.6%	0.0%	10.6%	

1-5.肝がん　手術なし

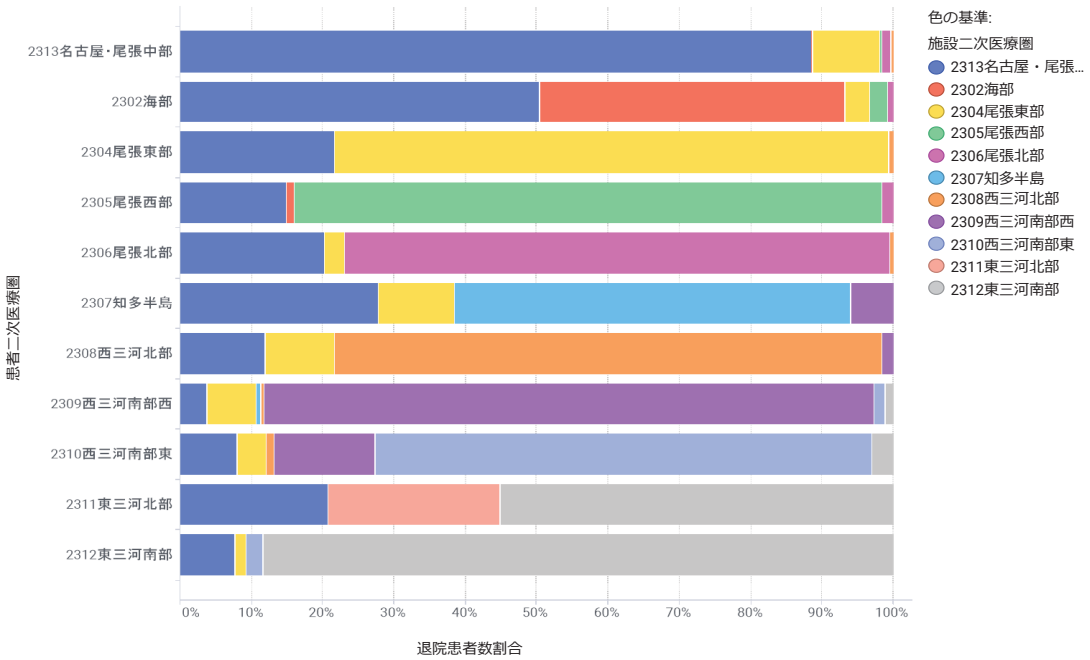

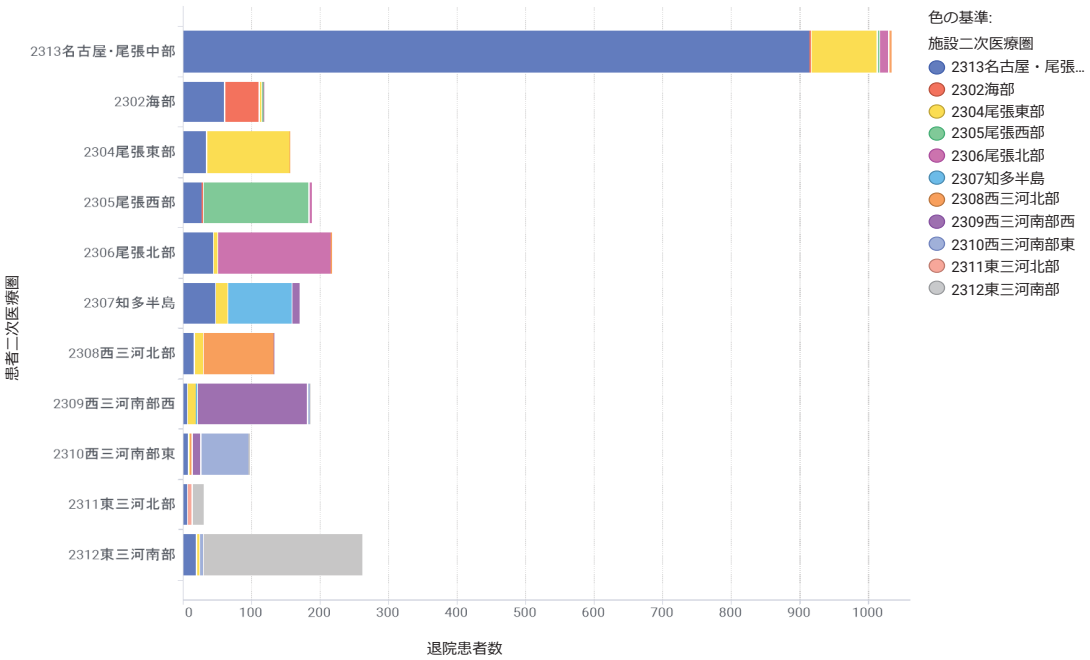

施設二次医療圏 / 患者二次医療圏	2313 名古屋・尾張中部	2302 海部	2304 尾張東部	2305 尾張西部	2306 尾張北部	2307 知多半島	2308 西三河北部	2309 西三河南部西	2310 西三河南部東	2311 東三河北部	2312 東三河南部
2313名古屋・尾張中部	88.6%	0.1%	9.4%	0.3%	1.4%	0.0%	0.3%	0.0%	0.0%	0.0%	0.0%
2302海部	50.4%	42.9%	3.4%	2.5%	0.8%	0.0%	0.0%	0.0%	0.0%	0.0%	0.0%
2304尾張東部	21.7%	0.0%	77.7%	0.0%	0.0%	0.0%	0.6%	0.0%	0.0%	0.0%	0.0%
2305尾張西部	15.0%	1.1%	0.0%	82.4%	1.6%	0.0%	0.0%	0.0%	0.0%	0.0%	0.0%
2306尾張北部	20.3%	0.0%	2.8%	0.0%	76.5%	0.0%	0.5%	0.0%	0.0%	0.0%	0.0%
2307知多半島	27.8%	0.0%	10.7%	0.0%	0.0%	55.6%	0.0%	5.9%	0.0%	0.0%	0.0%
2308西三河北部	11.9%	0.0%	9.7%	0.0%	0.0%	0.0%	76.9%	1.5%	0.0%	0.0%	0.0%
2309西三河南部西	3.7%	0.0%	7.0%	0.0%	0.0%	0.5%	0.5%	85.6%	1.6%	0.0%	1.1%
2310西三河南部東	8.1%	0.0%	4.0%	0.0%	0.0%	0.0%	1.0%	14.1%	69.7%	0.0%	3.0%
2311東三河北部	20.7%	0.0%	0.0%	0.0%	0.0%	0.0%	0.0%	0.0%	0.0%	24.1%	55.2%
2312東三河南部	7.7%	0.0%	1.5%	0.0%	0.0%	0.0%	0.0%	0.0%	2.3%	0.0%	88.5%

施設二次医療圏 / 患者二次医療圏	2313 名古屋・尾張中部	2302 海部	2304 尾張東部	2305 尾張西部	2306 尾張北部	2307 知多半島	2308 西三河北部	2309 西三河南部西	2310 西三河南部東	2311 東三河北部	2312 東三河南部	流出患者率
2313名古屋・尾張中部	914	-	97	-	14	0	-	0	0	0	0	11.4%
2302海部	60	51	-	-	-	0	0	0	0	0	0	57.1%
2304尾張東部	34	0	122	0	0	0	-	0	0	0	0	22.3%
2305尾張西部	28	-	0	154	-	0	0	0	0	0	0	17.6%
2306尾張北部	44	0	-	0	166	0	-	0	0	0	0	23.5%
2307知多半島	47	0	18	0	0	94	0	10	0	0	0	44.4%
2308西三河北部	16	0	13	0	0	0	103	-	0	0	0	23.1%
2309西三河南部西	-	0	13	0	0	-	-	160	-	0	-	14.4%
2310西三河南部東	-	0	-	0	0	0	-	14	69	0	-	30.3%
2311東三河北部	-	0	0	0	0	0	0	0	0	-	16	75.9%
2312東三河南部	20	0	-	0	0	0	0	0	-	0	230	11.5%
流入患者率	22.8%	5.6%	56.6%	3.8%	9.8%	1.1%	6.4%	14.0%	11.5%	0.0%	8.4%	

1-6.乳がん （患者県別件数と比率）

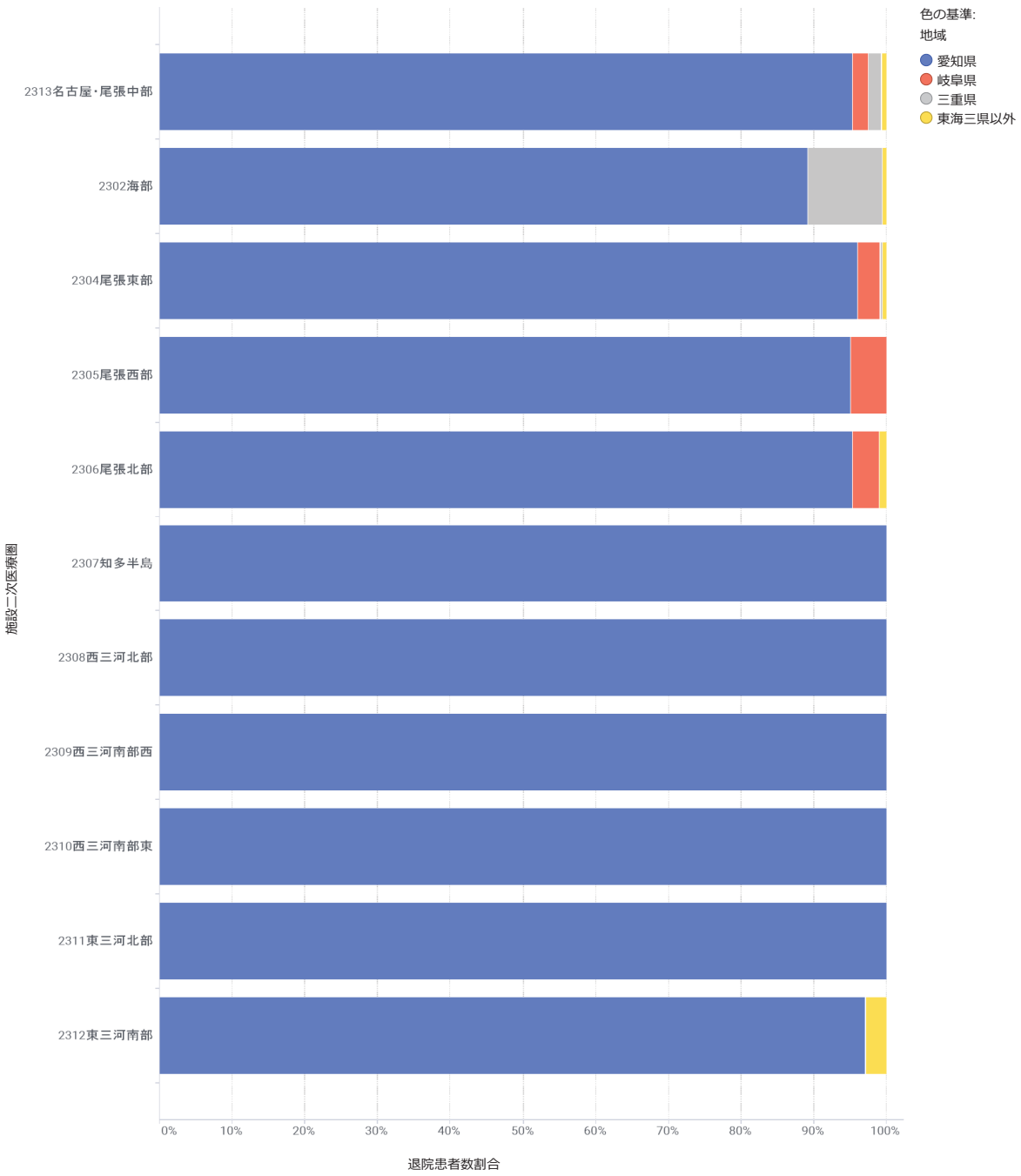

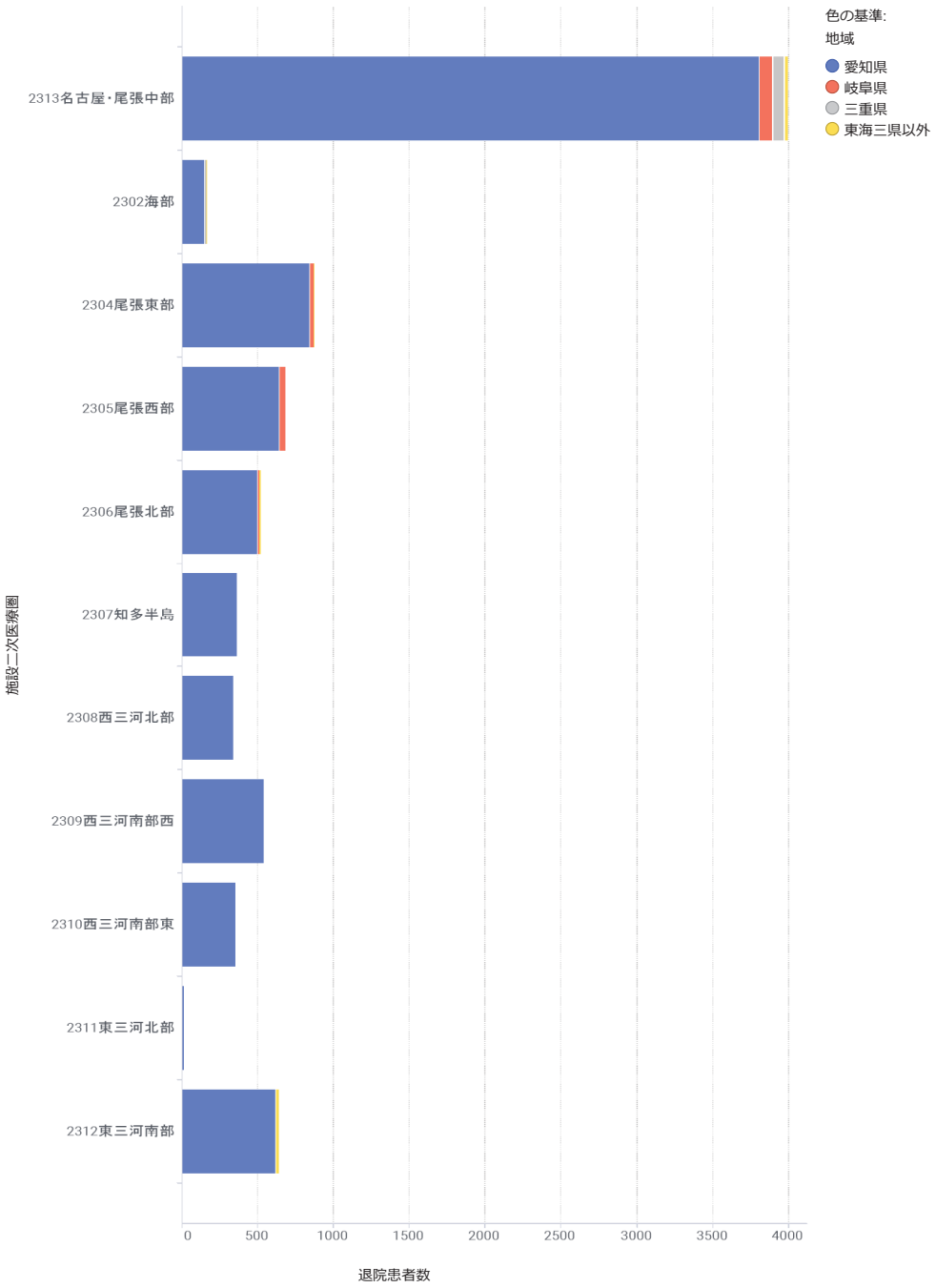

1-6.乳がん

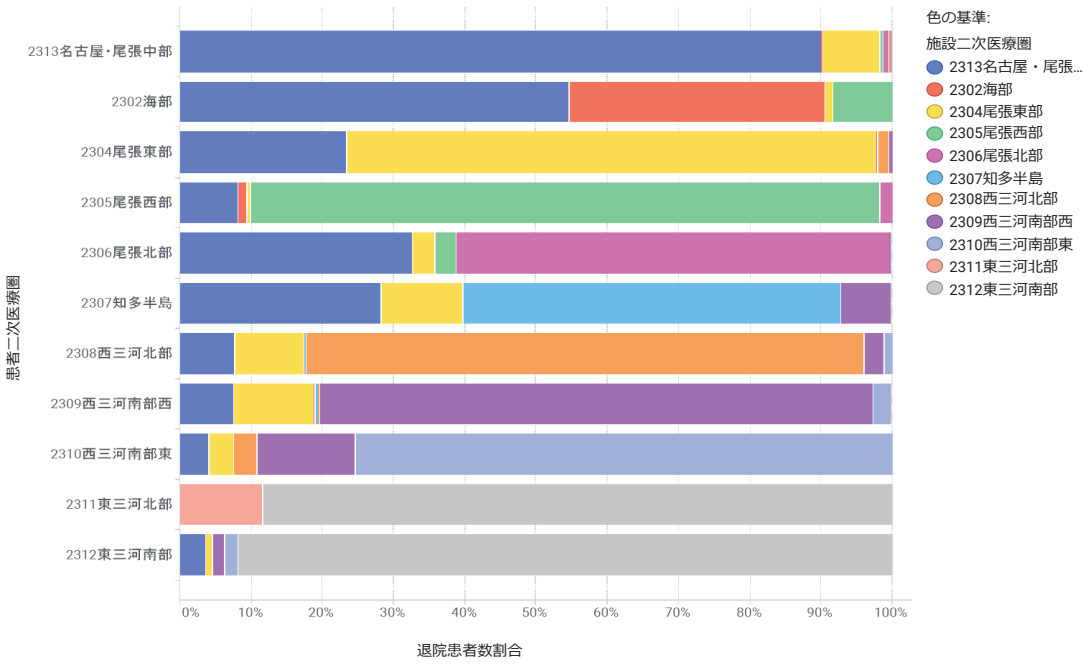

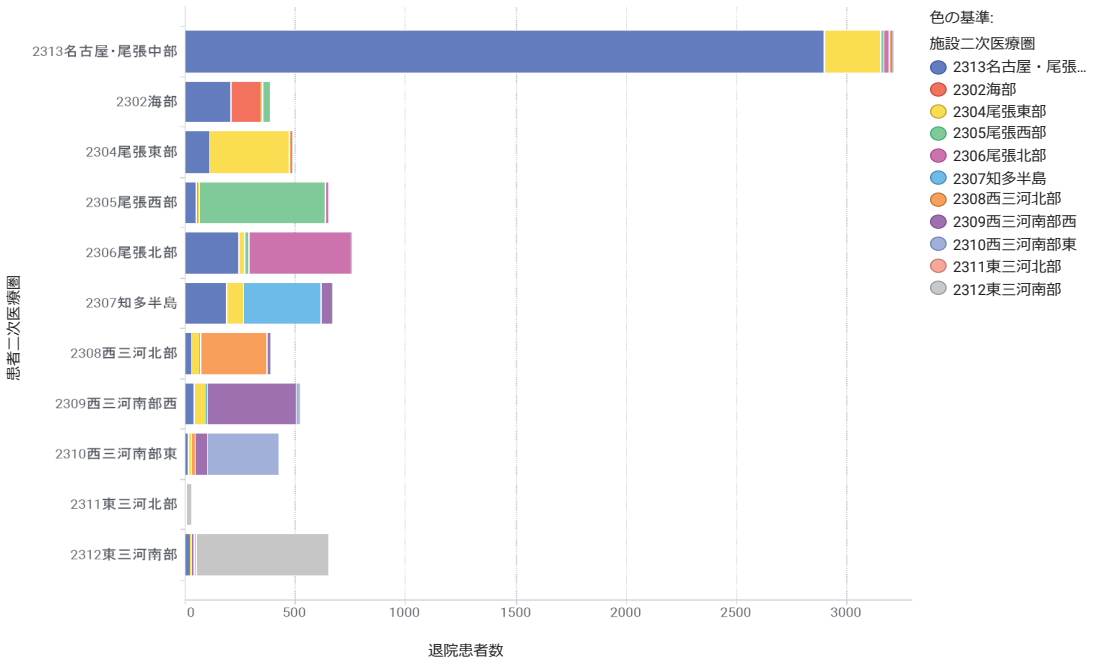

施設二次医療圏 / 患者二次医療圏	2313 名古屋・尾張中部	2302 海部	2304 尾張東部	2305 尾張西部	2306 尾張北部	2307 知多半島	2308 西三河北部	2309 西三河南部西	2310 西三河南部東	2311 東三河北部	2312 東三河南部
2313名古屋・尾張中部	90.1%	0.1%	8.0%	0.5%	0.8%	0.1%	0.3%	0.1%	0.0%	0.0%	0.0%
2302海部	54.7%	35.9%	1.0%	8.3%	0.0%	0.0%	0.0%	0.0%	0.0%	0.0%	0.0%
2304尾張東部	23.3%	0.0%	74.4%	0.0%	0.2%	0.0%	1.7%	0.4%	0.0%	0.0%	0.0%
2305尾張西部	8.2%	1.2%	0.5%	88.4%	1.7%	0.0%	0.0%	0.0%	0.0%	0.0%	0.0%
2306尾張北部	32.7%	0.0%	3.1%	3.1%	61.0%	0.0%	0.0%	0.1%	0.0%	0.0%	0.1%
2307知多半島	28.2%	0.0%	11.4%	0.0%	0.0%	53.2%	0.0%	7.1%	0.0%	0.0%	0.2%
2308西三河北部	7.7%	0.0%	9.8%	0.0%	0.0%	0.3%	78.4%	2.8%	1.0%	0.0%	0.0%
2309西三河南部西	7.5%	0.0%	11.3%	0.0%	0.2%	0.4%	0.2%	77.7%	2.5%	0.0%	0.2%
2310西三河南部東	4.0%	0.0%	3.6%	0.0%	0.0%	0.0%	3.3%	13.7%	75.4%	0.0%	0.0%
2311東三河北部	0.0%	0.0%	0.0%	0.0%	0.0%	0.0%	0.0%	0.0%	0.0%	11.5%	88.5%
2312東三河南部	3.6%	0.0%	0.9%	0.0%	0.0%	0.0%	0.0%	1.9%	1.9%	0.0%	91.8%

施設二次医療圏 / 患者二次医療圏	2313 名古屋・尾張中部	2302 海部	2304 尾張東部	2305 尾張西部	2306 尾張北部	2307 知多半島	2308 西三河北部	2309 西三河南部西	2310 西三河南部東	2311 東三河北部	2312 東三河南部	流出患者率
2313名古屋・尾張中部	2,891	-	257	16	25	-	-	-	0	0	-	9.9%
2302海部	210	138	-	32	0	0	0	0	0	0	0	64.1%
2304尾張東部	113	0	360	0	-	0	-	-	0	0	0	25.6%
2305尾張西部	53	-	-	573	11	0	0	0	0	0	0	11.6%
2306尾張北部	246	0	23	23	459	0	0	-	0	0	-	39.0%
2307知多半島	188	0	76	0	0	354	0	47	0	0	-	46.8%
2308西三河北部	30	0	38	0	0	-	305	11	-	0	0	21.6%
2309西三河南部西	39	0	59	0	-	-	-	404	13	0	-	22.3%
2310西三河南部東	17	0	15	0	0	0	14	58	318	0	0	24.6%
2311東三河北部	0	0	0	0	0	0	0	0	0	-	23	88.5%
2312東三河南部	23	0	-	0	0	0	0	12	12	0	592	8.2%
流入患者率	24.1%	7.4%	57.2%	11.0%	7.6%	1.4%	9.5%	24.9%	8.4%	0.0%	4.4%	

1-6.乳がん　手術あり

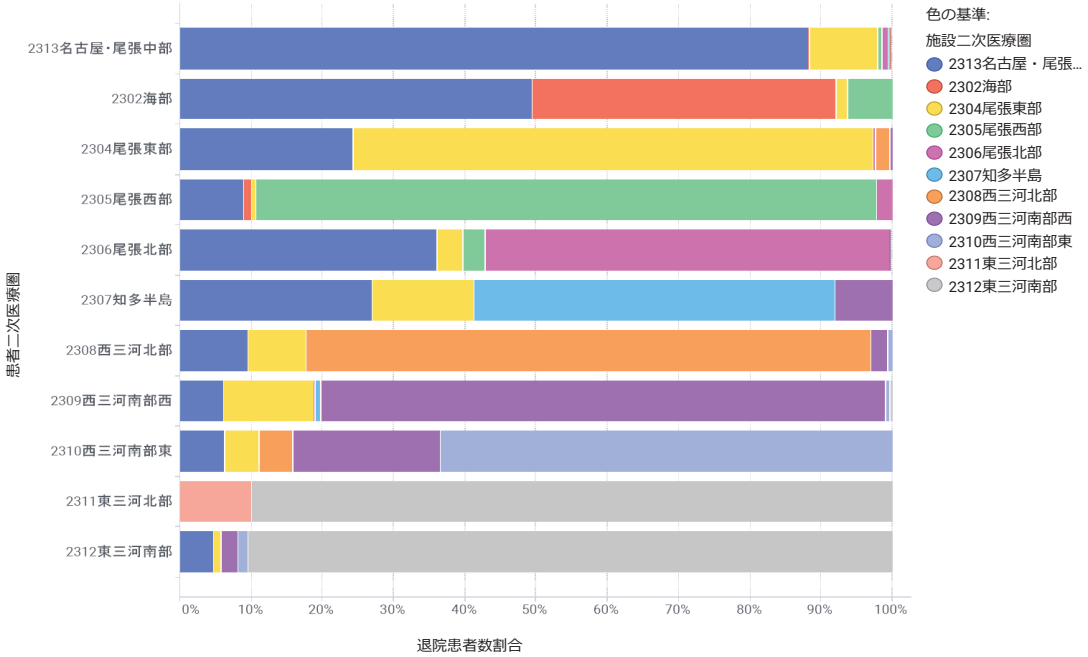

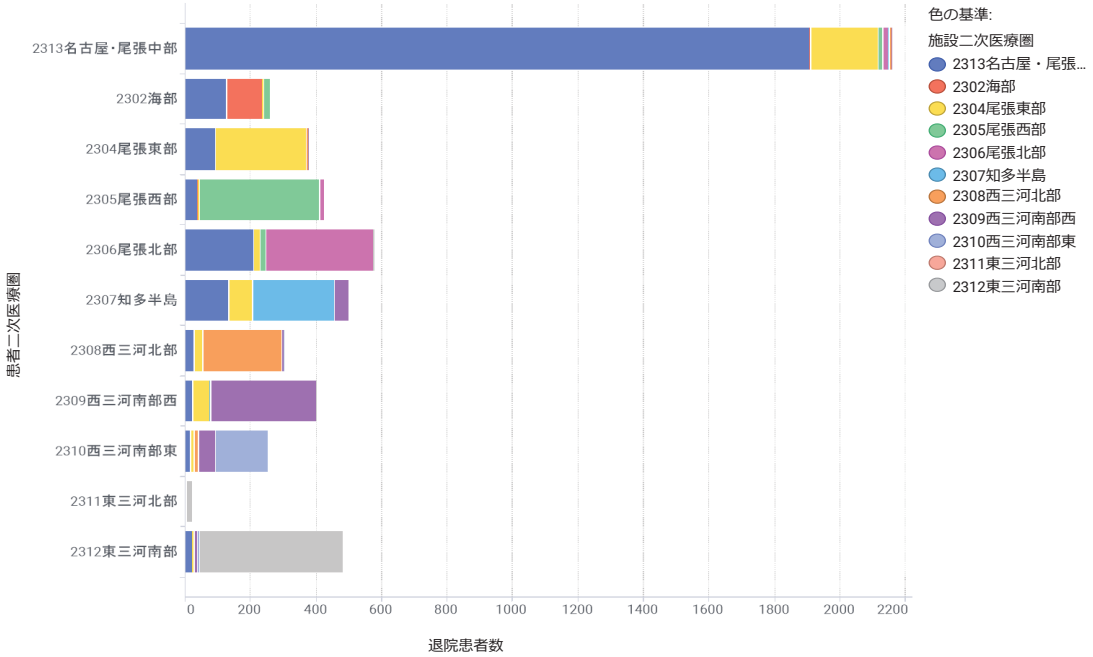

施設二次医療圏 / 患者二次医療圏	2313 名古屋･尾張中部	2302 海部	2304 尾張東部	2305 尾張西部	2306 尾張北部	2307 知多半島	2308 西三河北部	2309 西三河南部西	2310 西三河南部東	2311 東三河北部	2312 東三河南部
2313名古屋･尾張中部	88.3%	0.1%	9.5%	0.6%	0.9%	0.1%	0.4%	0.1%	0.0%	0.0%	0.0%
2302海部	49.4%	42.8%	1.6%	6.2%	0.0%	0.0%	0.0%	0.0%	0.0%	0.0%	0.0%
2304尾張東部	24.3%	0.0%	73.1%	0.0%	0.3%	0.0%	2.1%	0.3%	0.0%	0.0%	0.0%
2305尾張西部	9.0%	1.0%	0.7%	87.2%	2.1%	0.0%	0.0%	0.0%	0.0%	0.0%	0.0%
2306尾張北部	36.0%	0.0%	3.6%	3.1%	56.8%	0.0%	0.0%	0.2%	0.0%	0.0%	0.2%
2307知多半島	27.0%	0.0%	14.3%	0.0%	0.0%	50.7%	0.0%	8.0%	0.0%	0.0%	0.0%
2308西三河北部	9.5%	0.0%	8.2%	0.0%	0.0%	0.0%	79.3%	2.3%	0.7%	0.0%	0.0%
2309西三河南部西	6.2%	0.0%	12.6%	0.0%	0.2%	0.5%	0.2%	79.2%	0.7%	0.0%	0.2%
2310西三河南部東	6.3%	0.0%	4.8%	0.0%	0.0%	0.0%	4.8%	20.6%	63.5%	0.0%	0.0%
2311東三河北部	0.0%	0.0%	0.0%	0.0%	0.0%	0.0%	0.0%	0.0%	0.0%	10.0%	90.0%
2312東三河南部	4.8%	0.0%	1.0%	0.0%	0.0%	0.0%	0.0%	2.3%	1.5%	0.0%	90.4%

施設二次医療圏 / 患者二次医療圏	2313 名古屋･尾張中部	2302 海部	2304 尾張東部	2305 尾張西部	2306 尾張北部	2307 知多半島	2308 西三河北部	2309 西三河南部西	2310 西三河南部東	2311 東三河北部	2312 東三河南部	流出患者率
2313名古屋･尾張中部	1,908	-	206	13	19	-	-	-	0	0	0	11.7%
2302海部	127	110	-	16	0	0	0	0	0	0	0	57.2%
2304尾張東部	92	0	277	0	-	0	-	-	0	0	0	26.9%
2305尾張西部	38	-	-	367	-	0	0	0	0	0	0	12.8%
2306尾張北部	208	0	21	18	328	0	0	-	0	0	-	43.2%
2307知多半島	134	0	71	0	0	252	0	40	0	0	0	49.3%
2308西三河北部	29	0	25	0	0	0	242	-	-	0	0	20.7%
2309西三河南部西	25	0	51	0	-	-	-	320	-	0	-	20.8%
2310西三河南部東	16	0	12	0	0	0	12	52	160	0	0	36.5%
2311東三河北部	0	0	0	0	0	0	0	0	0	-	18	90.0%
2312東三河南部	23	0	-	0	0	0	0	11	-	0	435	9.6%
流入患者率	26.6%	6.0%	59.0%	11.4%	8.4%	1.6%	10.7%	26.4%	7.0%	0.0%	4.4%	

1-6.乳がん　手術なし

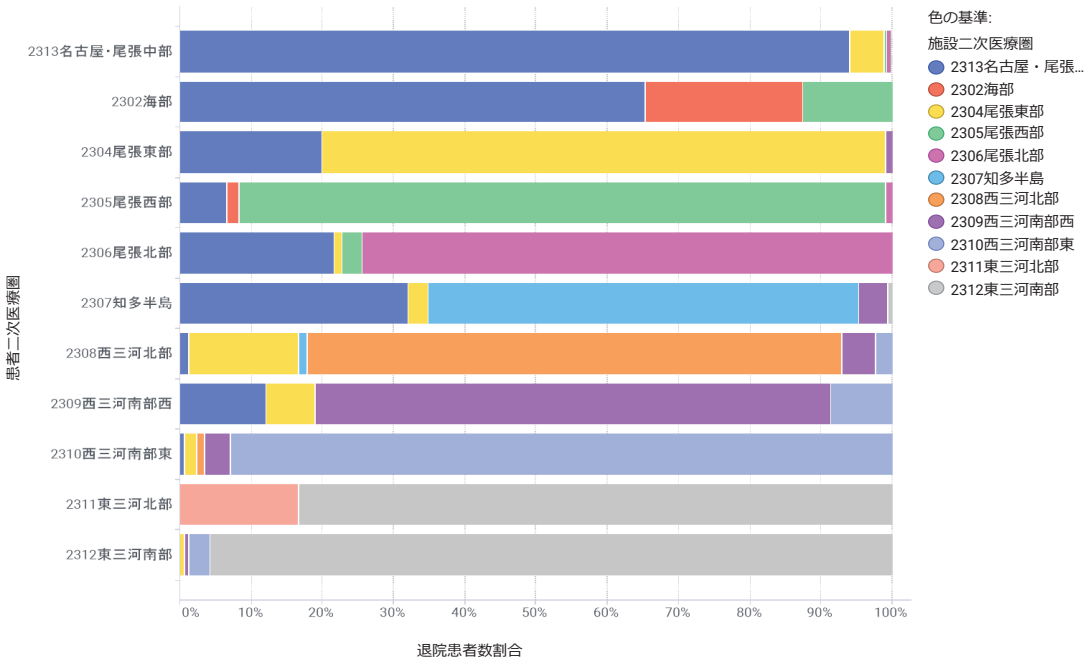

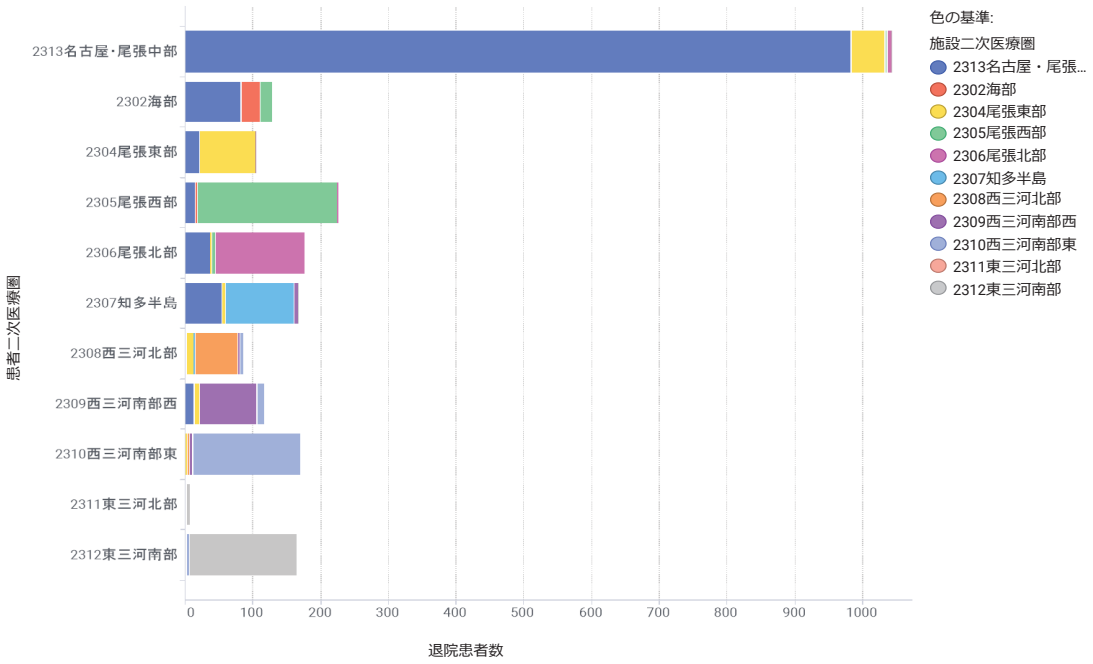

施設二次医療圏 / 患者二次医療圏	2313 名古屋・尾張中部	2302 海部	2304 尾張東部	2305 尾張西部	2306 尾張北部	2307 知多半島	2308 西三河北部	2309 西三河南部西	2310 西三河南部東	2311 東三河北部	2312 東三河南部
2313名古屋・尾張中部	94.1%	0.0%	4.9%	0.3%	0.6%	0.0%	0.1%	0.0%	0.0%	0.0%	0.1%
2302海部	65.4%	22.0%	0.0%	12.6%	0.0%	0.0%	0.0%	0.0%	0.0%	0.0%	0.0%
2304尾張東部	20.0%	0.0%	79.0%	0.0%	0.0%	0.0%	0.0%	1.0%	0.0%	0.0%	0.0%
2305尾張西部	6.6%	1.8%	0.0%	90.7%	0.9%	0.0%	0.0%	0.0%	0.0%	0.0%	0.0%
2306尾張北部	21.6%	0.0%	1.1%	2.8%	74.4%	0.0%	0.0%	0.0%	0.0%	0.0%	0.0%
2307知多半島	32.0%	0.0%	3.0%	0.0%	0.0%	60.4%	0.0%	4.1%	0.0%	0.0%	0.6%
2308西三河北部	1.2%	0.0%	15.5%	0.0%	0.0%	1.2%	75.0%	4.8%	2.4%	0.0%	0.0%
2309西三河南部西	12.1%	0.0%	6.9%	0.0%	0.0%	0.0%	0.0%	72.4%	8.6%	0.0%	0.0%
2310西三河南部東	0.6%	0.0%	1.8%	0.0%	0.0%	0.0%	1.2%	3.5%	92.9%	0.0%	0.0%
2311東三河北部	0.0%	0.0%	0.0%	0.0%	0.0%	0.0%	0.0%	0.0%	0.0%	16.7%	83.3%
2312東三河南部	0.0%	0.0%	0.6%	0.0%	0.0%	0.0%	0.0%	0.6%	3.0%	0.0%	95.7%

施設二次医療圏 / 患者二次医療圏	2313 名古屋・尾張中部	2302 海部	2304 尾張東部	2305 尾張西部	2306 尾張北部	2307 知多半島	2308 西三河北部	2309 西三河南部西	2310 西三河南部東	2311 東三河北部	2312 東三河南部	流出患者率
2313名古屋・尾張中部	983	0	51	-	-	0	-	0	0	0	-	5.9%
2302海部	83	28	0	16	0	0	0	0	0	0	0	78.0%
2304尾張東部	21	0	83	0	0	0	0	-	0	0	0	21.0%
2305尾張西部	15	-	0	206	-	0	0	0	0	0	0	9.3%
2306尾張北部	38	0	-	-	131	0	0	0	0	0	0	25.6%
2307知多半島	54	0	-	0	0	102	0	-	0	0	-	39.6%
2308西三河北部	-	0	13	0	0	-	63	-	-	0	0	25.0%
2309西三河南部西	14	0	-	0	0	0	0	84	10	0	0	27.6%
2310西三河南部東	-	0	-	0	0	0	-	-	158	0	0	7.1%
2311東三河北部	0	0	0	0	0	0	0	0	0	-	-	83.3%
2312東三河南部	0	0	-	0	0	0	0	-	-	0	157	4.3%
流入患者率	18.8%	12.5%	50.0%	10.4%	5.8%	1.0%	4.5%	18.4%	9.7%	0.0%	4.3%	

1-7.子宮がん （患者県別件数と比率）

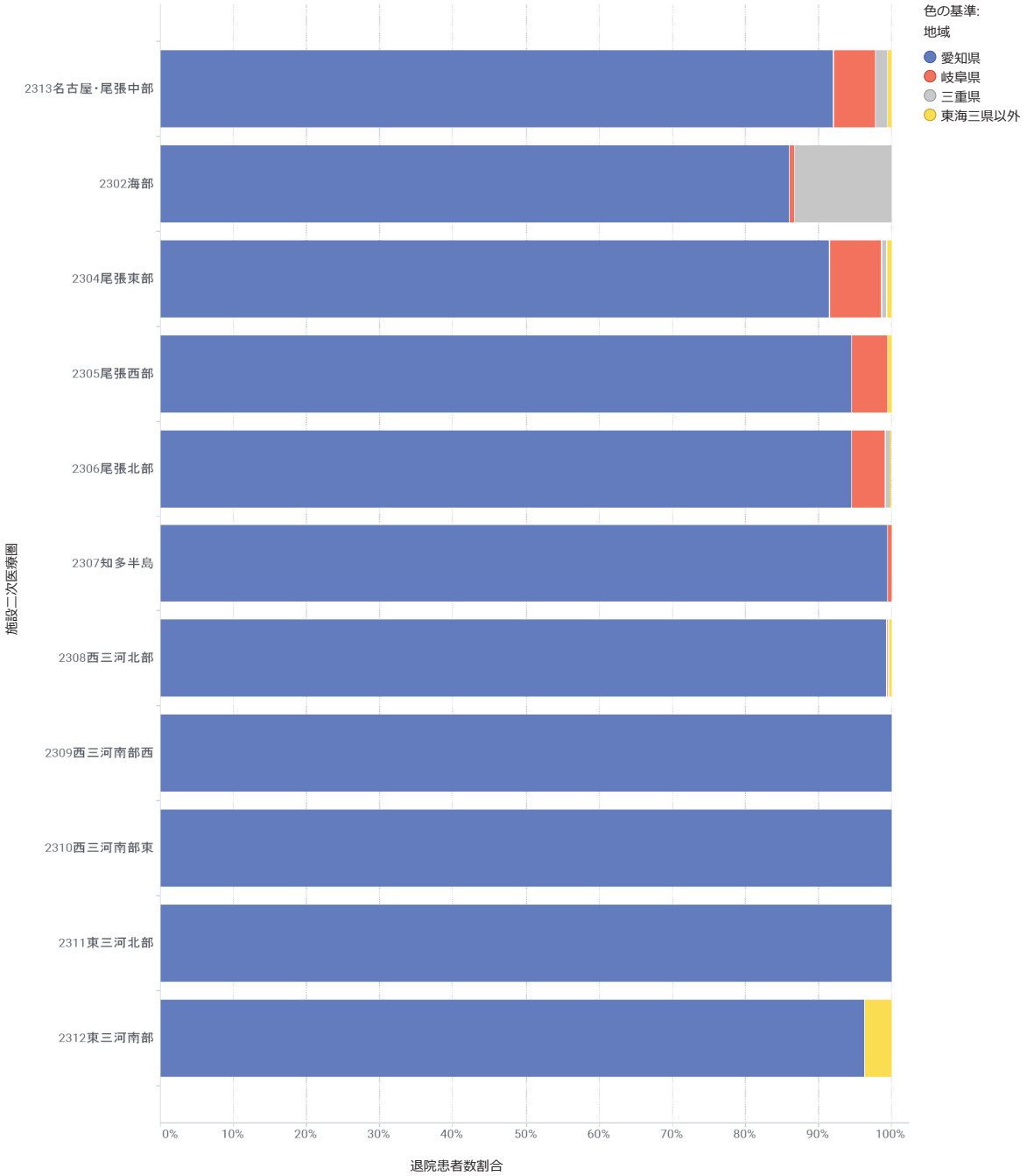

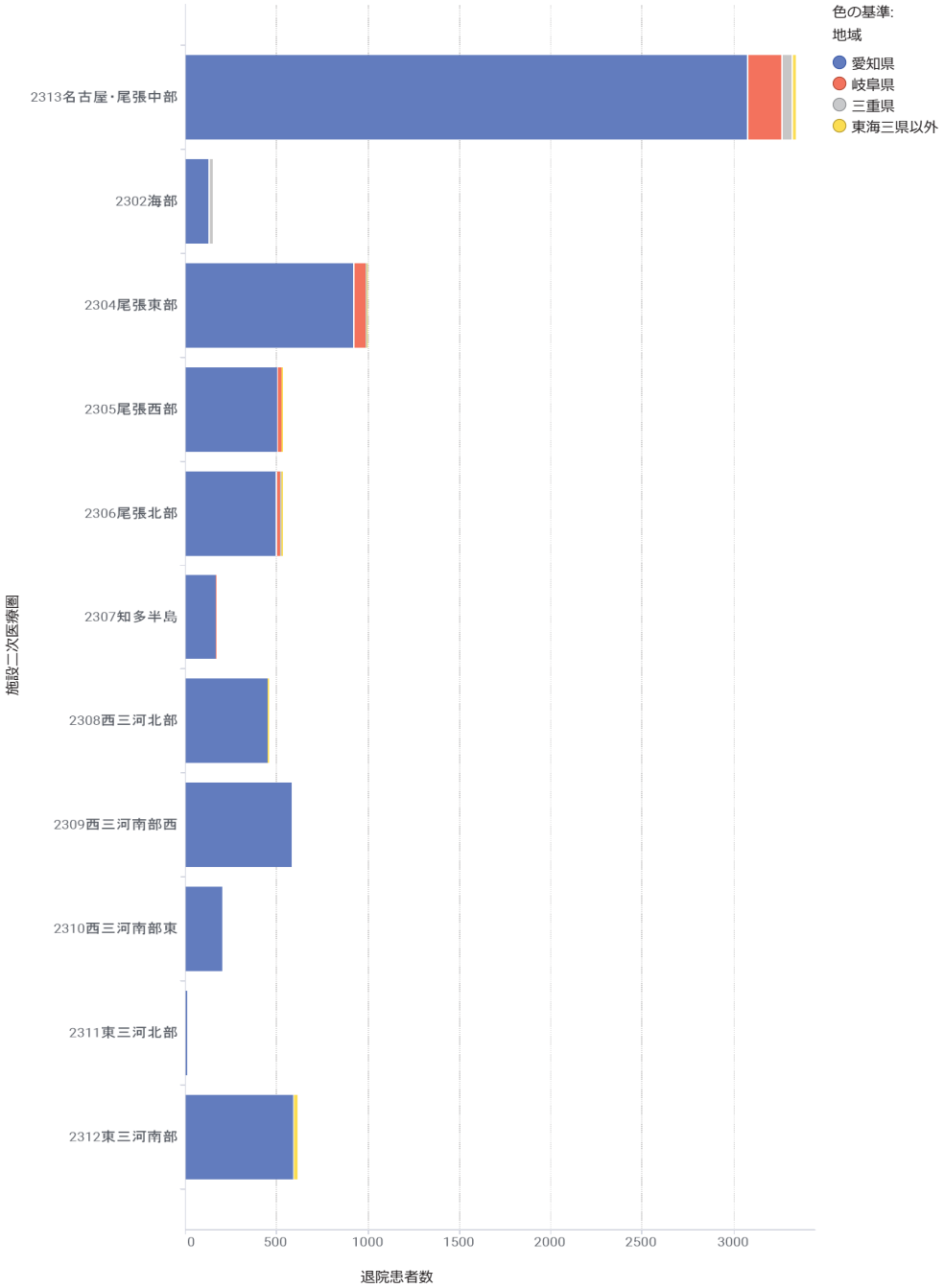

1-7.子宮がん

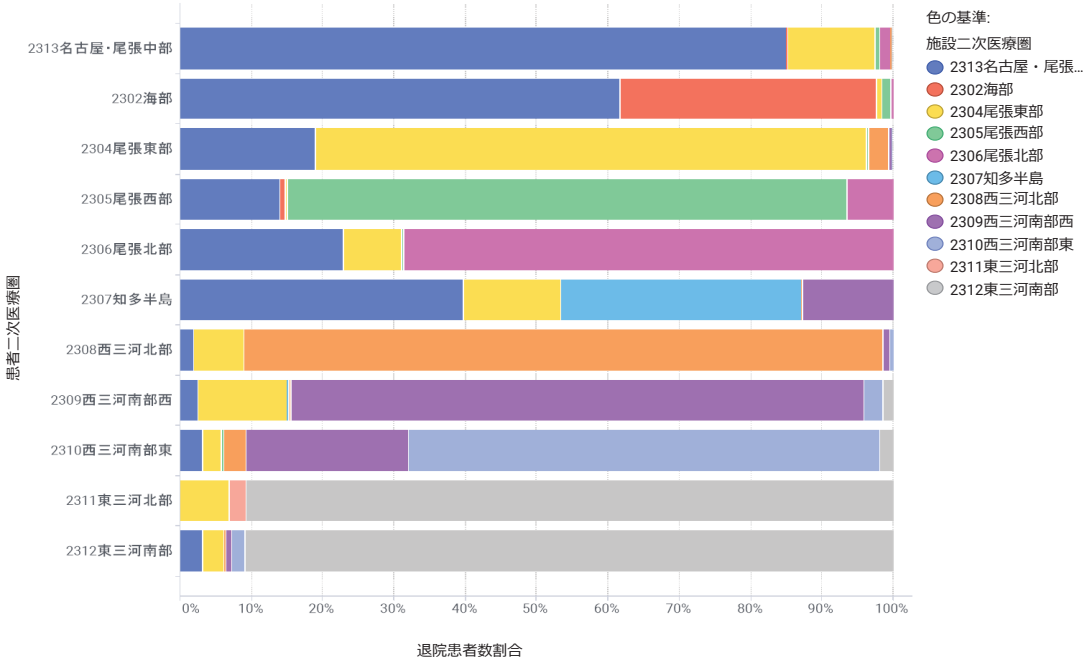

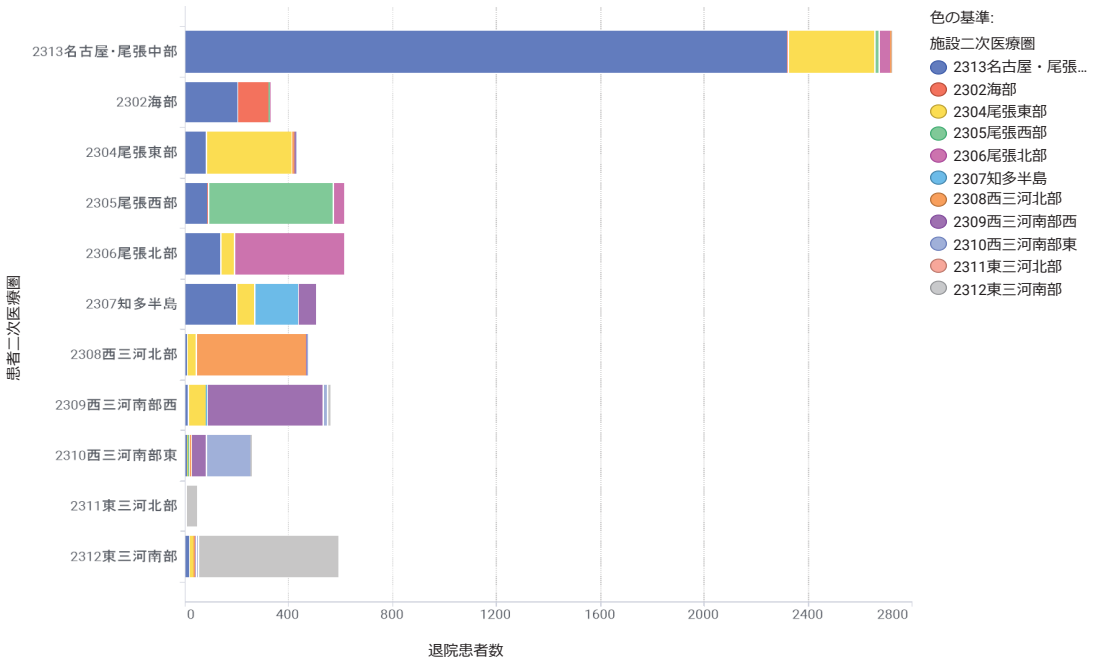

患者二次医療圏 ＼ 施設二次医療圏	2313 名古屋・尾張中部	2302 海部	2304 尾張東部	2305 尾張西部	2306 尾張北部	2307 知多半島	2308 西三河北部	2309 西三河南部西	2310 西三河南部東	2311 東三河北部	2312 東三河南部
2313名古屋・尾張中部	85.1%	0.2%	12.3%	0.6%	1.5%	0.0%	0.2%	0.0%	0.0%	0.0%	0.1%
2302海部	61.6%	36.0%	0.9%	1.2%	0.3%	0.0%	0.0%	0.0%	0.0%	0.0%	0.0%
2304尾張東部	18.9%	0.0%	77.3%	0.2%	0.0%	0.0%	2.8%	0.5%	0.2%	0.0%	0.0%
2305尾張西部	13.9%	0.8%	0.3%	78.5%	6.4%	0.0%	0.0%	0.0%	0.0%	0.0%	0.0%
2306尾張北部	23.0%	0.0%	8.2%	0.3%	68.5%	0.0%	0.0%	0.0%	0.0%	0.0%	0.0%
2307知多半島	39.6%	0.0%	13.7%	0.0%	0.0%	33.7%	0.2%	12.7%	0.0%	0.0%	0.0%
2308西三河北部	1.9%	0.0%	7.0%	0.0%	0.0%	0.0%	89.6%	1.1%	0.4%	0.0%	0.0%
2309西三河南部西	2.5%	0.0%	12.6%	0.0%	0.0%	0.2%	0.4%	80.3%	2.7%	0.0%	1.4%
2310西三河南部東	3.1%	0.0%	2.7%	0.4%	0.0%	0.0%	3.1%	22.8%	66.0%	0.0%	1.9%
2311東三河北部	0.0%	0.0%	7.0%	0.0%	0.0%	0.0%	0.0%	0.0%	0.0%	2.3%	90.7%
2312東三河南部	3.1%	0.0%	3.1%	0.0%	0.0%	0.0%	0.3%	0.7%	2.0%	0.0%	90.8%

患者二次医療圏 ＼ 施設二次医療圏	2313 名古屋・尾張中部	2302 海部	2304 尾張東部	2305 尾張西部	2306 尾張北部	2307 知多半島	2308 西三河北部	2309 西三河南部西	2310 西三河南部東	2311 東三河北部	2312 東三河南部	流出患者率
2313名古屋・尾張中部	2,318	-	334	16	42	-	-	-	0	0	-	14.9%
2302海部	204	119	-	-	-	0	0	0	0	0	0	64.0%
2304尾張東部	81	0	331	-	0	0	12	-	-	0	0	22.7%
2305尾張西部	85	-	-	479	39	0	0	0	0	0	0	21.5%
2306尾張北部	140	0	50	-	418	0	0	0	0	0	0	31.5%
2307知多半島	199	0	69	0	0	169	-	64	0	0	0	66.3%
2308西三河北部	-	0	33	0	0	0	424	-	-	0	0	10.4%
2309西三河南部西	14	0	70	0	0	-	-	447	15	0	-	19.7%
2310西三河南部東	-	0	-	-	0	0	-	59	171	0	-	34.0%
2311東三河北部	0	0	-	0	0	0	0	0	0	-	39	97.7%
2312東三河南部	18	0	18	0	0	0	-	-	12	0	534	9.2%
流入患者率	24.6%	7.8%	64.0%	4.8%	16.4%	1.2%	6.6%	23.2%	14.9%	0.0%	9.3%	

1-7.子宮がん　手術あり

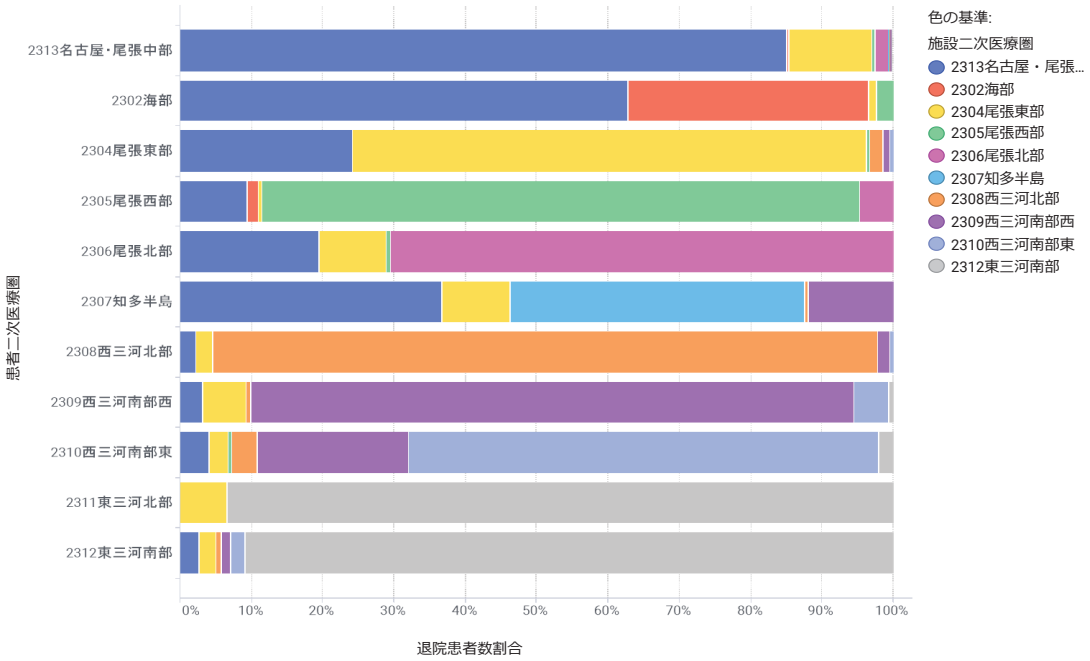

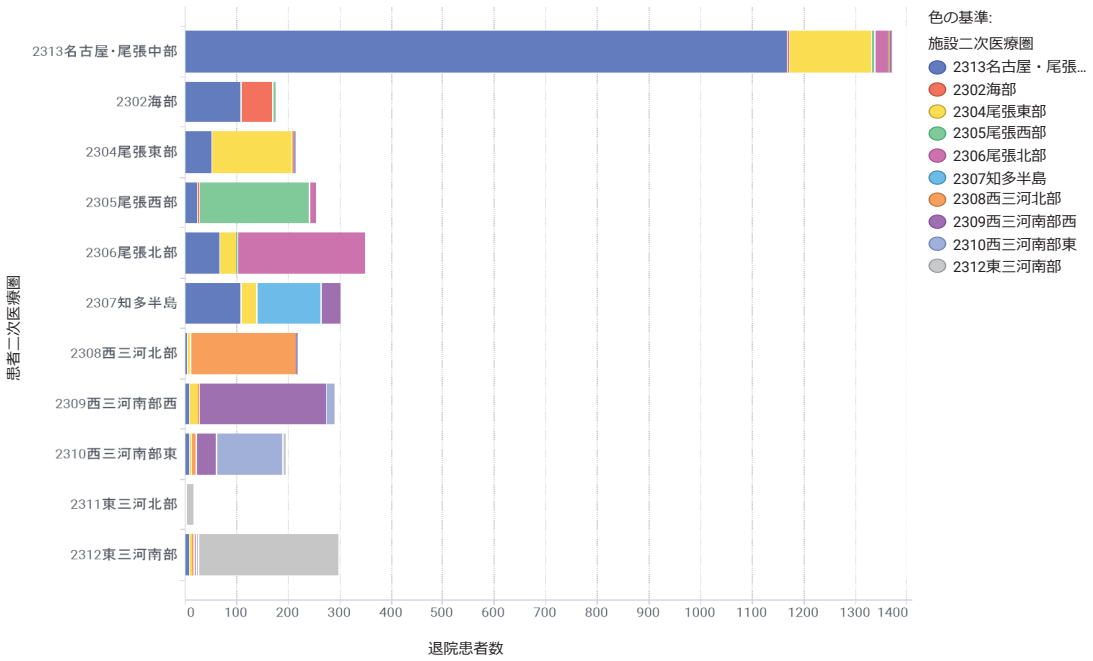

患者二次医療圏 ＼ 施設二次医療圏	2313 名古屋・尾張中部	2302 海部	2304 尾張東部	2305 尾張西部	2306 尾張北部	2307 知多半島	2308 西三河北部	2309 西三河南部西	2310 西三河南部東	2311 東三河北部	2312 東三河南部
2313名古屋・尾張中部	85.1%	0.3%	11.5%	0.5%	2.0%	0.1%	0.2%	0.1%	0.0%	0.0%	0.2%
2302海部	62.9%	33.7%	1.1%	2.3%	0.0%	0.0%	0.0%	0.0%	0.0%	0.0%	0.0%
2304尾張東部	24.2%	0.0%	72.1%	0.5%	0.0%	0.0%	1.9%	0.9%	0.5%	0.0%	0.0%
2305尾張西部	9.5%	1.6%	0.4%	83.8%	4.7%	0.0%	0.0%	0.0%	0.0%	0.0%	0.0%
2306尾張北部	19.5%	0.0%	9.5%	0.6%	70.5%	0.0%	0.0%	0.0%	0.0%	0.0%	0.0%
2307知多半島	36.7%	0.0%	9.7%	0.0%	0.0%	41.3%	0.3%	12.0%	0.0%	0.0%	0.0%
2308西三河北部	2.3%	0.0%	2.3%	0.0%	0.0%	0.0%	93.2%	1.8%	0.5%	0.0%	0.0%
2309西三河南部西	3.1%	0.0%	6.2%	0.0%	0.0%	0.0%	0.7%	84.5%	4.8%	0.0%	0.7%
2310西三河南部東	4.1%	0.0%	2.6%	0.5%	0.0%	0.0%	3.6%	21.1%	66.0%	0.0%	2.1%
2311東三河北部	0.0%	0.0%	6.7%	0.0%	0.0%	0.0%	0.0%	0.0%	0.0%	0.0%	93.3%
2312東三河南部	2.7%	0.0%	2.4%	0.0%	0.0%	0.0%	0.7%	1.4%	2.0%	0.0%	90.9%

患者二次医療圏 ＼ 施設二次医療圏	2313 名古屋・尾張中部	2302 海部	2304 尾張東部	2305 尾張西部	2306 尾張北部	2307 知多半島	2308 西三河北部	2309 西三河南部西	2310 西三河南部東	2311 東三河北部	2312 東三河南部	流出患者率
2313名古屋・尾張中部	1,169	-	158	-	27	-	-	-	0	0	-	14.9%
2302海部	110	59	-	-	0	0	0	0	0	0	0	66.3%
2304尾張東部	52	0	155	-	0	0	-	-	-	0	0	27.9%
2305尾張西部	24	-	-	212	12	0	0	0	0	0	0	16.2%
2306尾張北部	68	0	33	-	246	0	0	0	0	0	0	29.5%
2307知多半島	110	0	29	0	0	124	-	36	0	0	0	58.7%
2308西三河北部	-	0	-	0	0	0	205	-	-	0	0	6.8%
2309西三河南部西	-	0	18	0	0	0	-	246	14	0	-	15.5%
2310西三河南部東	-	0	-	-	0	0	-	41	128	0	-	34.0%
2311東三河北部	0	0	-	0	0	0	0	0	0	0	14	100.0%
2312東三河南部	-	0	-	0	0	0	-	-	-	0	269	9.1%
流入患者率	25.2%	11.9%	62.6%	6.6%	13.7%	0.8%	8.5%	26.3%	14.7%	0.0%	7.9%	

1-7.子宮がん　手術なし

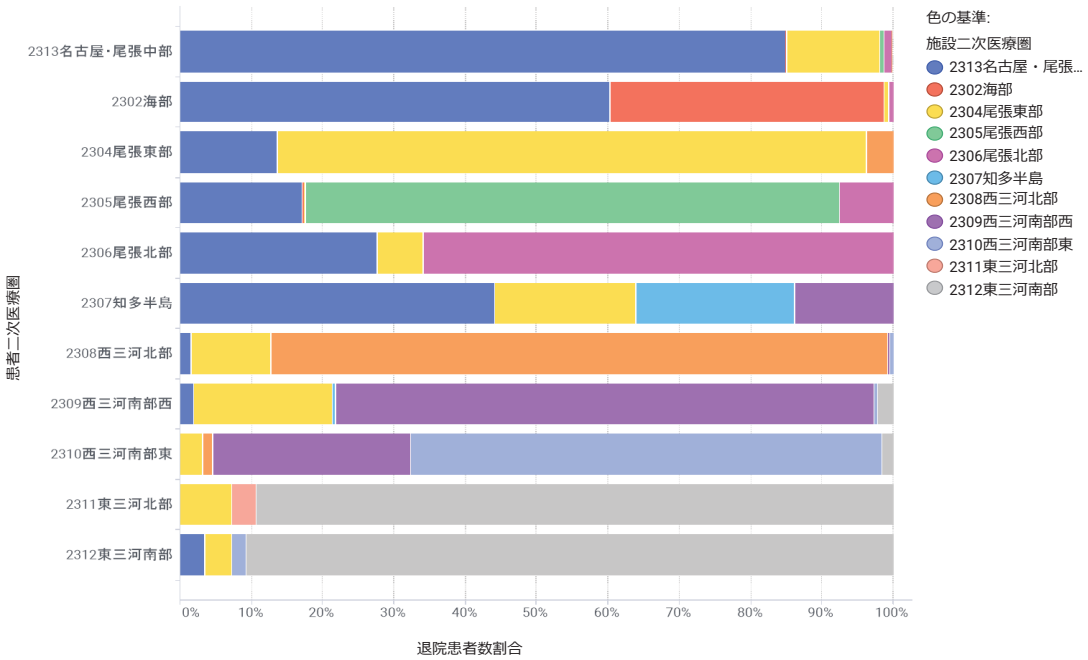

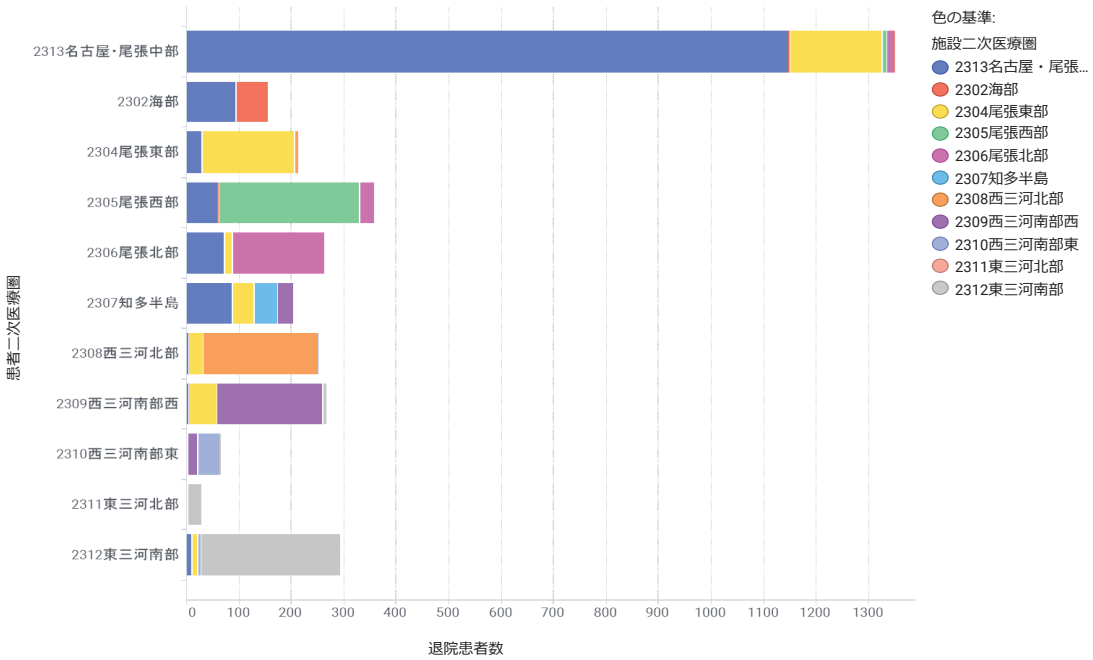

患者二次医療圏 ＼ 施設二次医療圏	2313 名古屋・尾張中部	2302 海部	2304 尾張東部	2305 尾張西部	2306 尾張北部	2307 知多半島	2308 西三河北部	2309 西三河南部西	2310 西三河南部東	2311 東三河北部	2312 東三河南部
2313名古屋・尾張中部	85.0%	0.1%	13.0%	0.7%	1.1%	0.0%	0.1%	0.0%	0.0%	0.0%	0.0%
2302海部	60.3%	38.5%	0.6%	0.0%	0.6%	0.0%	0.0%	0.0%	0.0%	0.0%	0.0%
2304尾張東部	13.6%	0.0%	82.6%	0.0%	0.0%	0.0%	3.8%	0.0%	0.0%	0.0%	0.0%
2305尾張西部	17.1%	0.3%	0.3%	74.8%	7.6%	0.0%	0.0%	0.0%	0.0%	0.0%	0.0%
2306尾張北部	27.6%	0.0%	6.5%	0.0%	65.9%	0.0%	0.0%	0.0%	0.0%	0.0%	0.0%
2307知多半島	44.1%	0.0%	19.8%	0.0%	0.0%	22.3%	0.0%	13.9%	0.0%	0.0%	0.0%
2308西三河北部	1.6%	0.0%	11.1%	0.0%	0.0%	0.0%	86.6%	0.4%	0.4%	0.0%	0.0%
2309西三河南部西	1.9%	0.0%	19.5%	0.0%	0.0%	0.4%	0.0%	75.6%	0.4%	0.0%	2.3%
2310西三河南部東	0.0%	0.0%	3.1%	0.0%	0.0%	0.0%	1.5%	27.7%	66.2%	0.0%	1.5%
2311東三河北部	0.0%	0.0%	7.1%	0.0%	0.0%	0.0%	0.0%	0.0%	0.0%	3.6%	89.3%
2312東三河南部	3.4%	0.0%	3.8%	0.0%	0.0%	0.0%	0.0%	0.0%	2.1%	0.0%	90.8%

患者二次医療圏 ＼ 施設二次医療圏	2313 名古屋・尾張中部	2302 海部	2304 尾張東部	2305 尾張西部	2306 尾張北部	2307 知多半島	2308 西三河北部	2309 西三河南部西	2310 西三河南部東	2311 東三河北部	2312 東三河南部	流出患者率
2313名古屋・尾張中部	1,149	-	176	-	15	0	-	0	0	0	0	15.0%
2302海部	94	60	-	0	-	0	0	0	0	0	0	61.5%
2304尾張東部	29	0	176	0	0	0	-	0	0	0	0	17.4%
2305尾張西部	61	-	-	267	27	0	0	0	0	0	0	25.2%
2306尾張北部	72	0	17	0	172	0	0	0	0	0	0	34.1%
2307知多半島	89	0	40	0	0	45	0	28	0	0	0	77.7%
2308西三河北部	-	0	28	0	0	0	219	-	-	0	0	13.4%
2309西三河南部西	-	0	52	0	0	-	0	201	-	0	-	24.4%
2310西三河南部東	0	0	-	0	0	0	-	18	43	0	-	33.8%
2311東三河北部	0	0	-	0	0	0	0	0	0	-	25	96.4%
2312東三河南部	10	0	11	0	0	0	0	0	-	0	265	9.2%
流入患者率	24.1%	3.2%	65.2%	3.3%	20.0%	2.2%	4.8%	19.0%	15.7%	0.0%	10.8%	

1-8.小児がん （患者県別件数と比率）

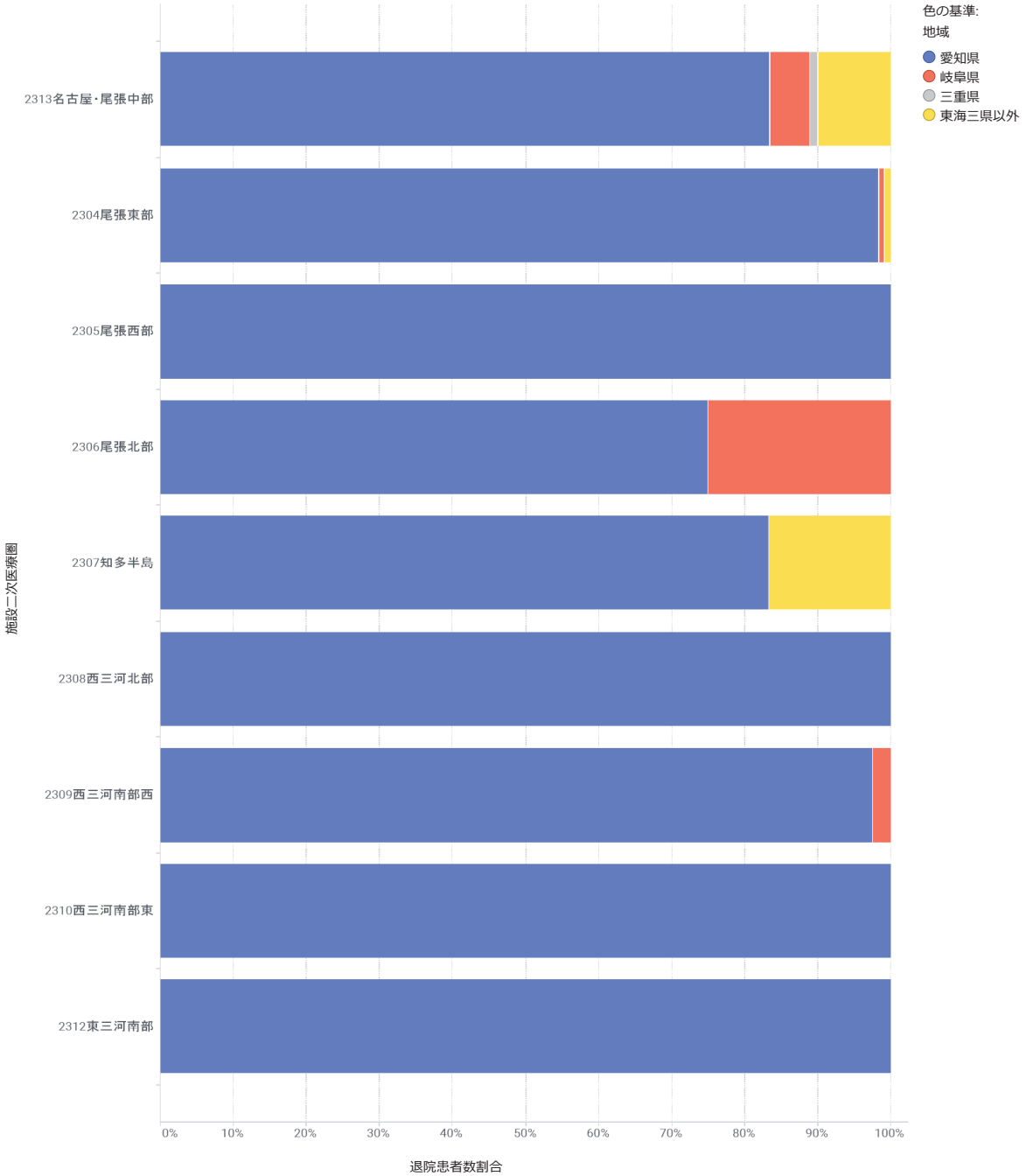

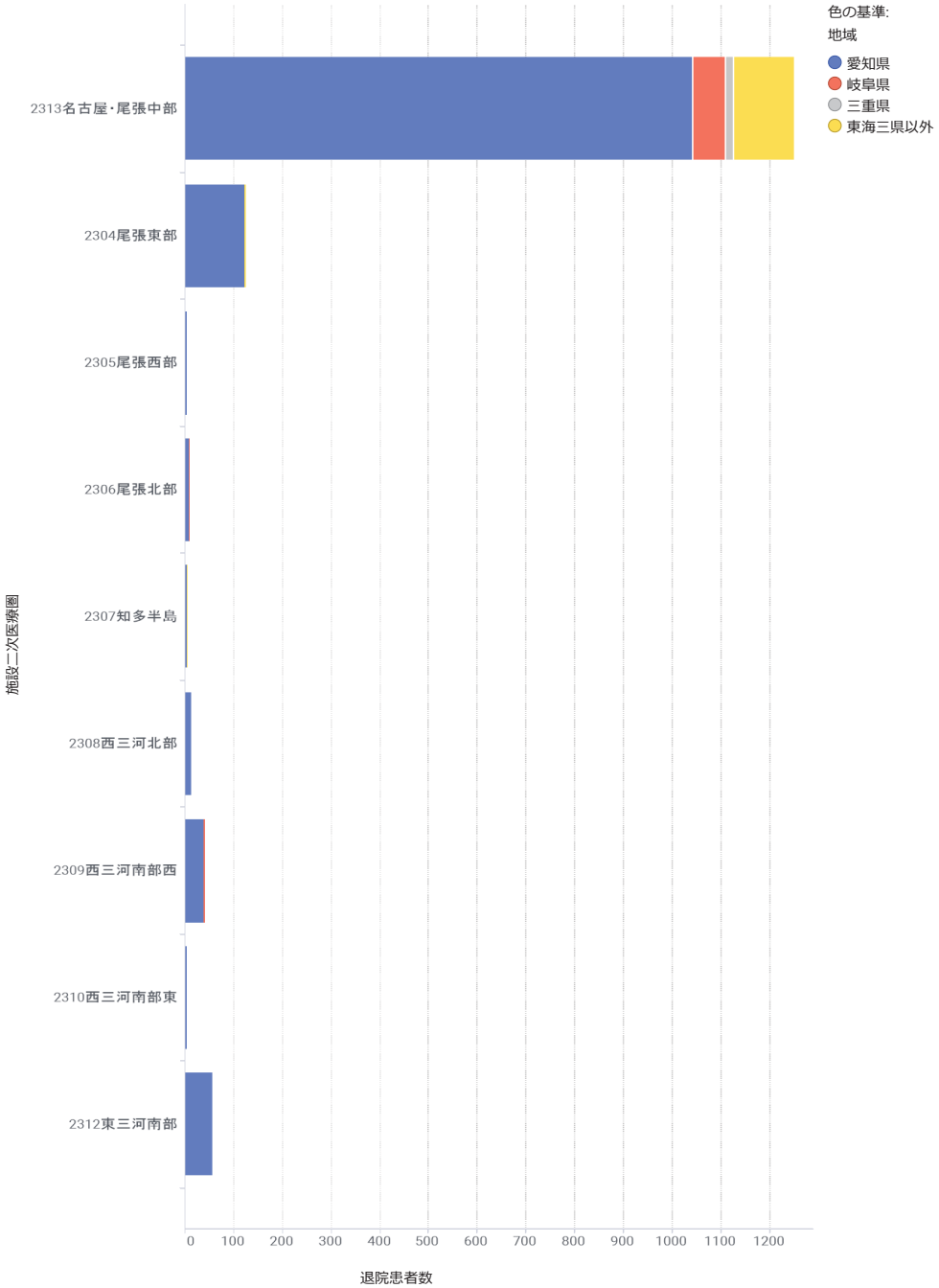

1-8.小児がん

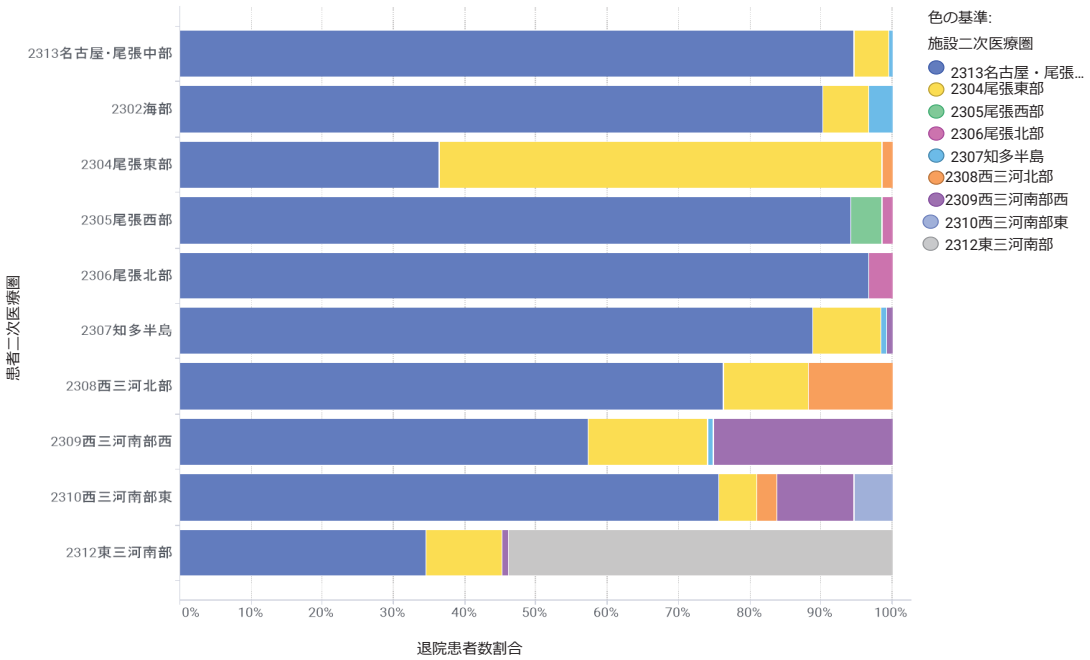

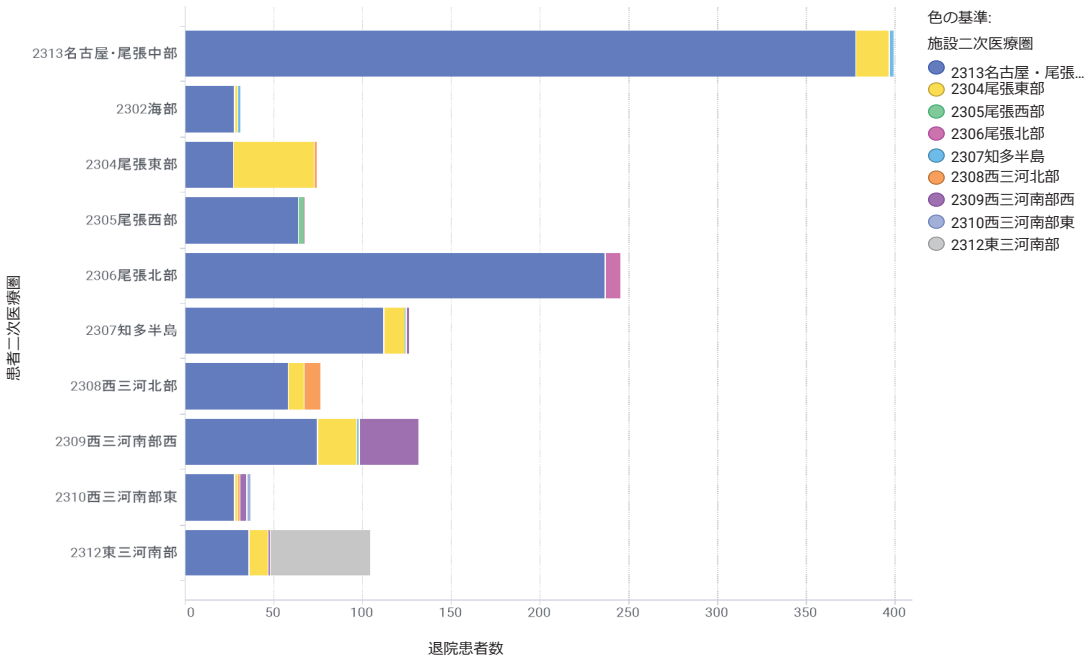

施設二次医療圏 / 患者二次医療圏	2313 名古屋・尾張中部	2302 海部	2304 尾張東部	2305 尾張西部	2306 尾張北部	2307 知多半島	2308 西三河北部	2309 西三河南部西	2310 西三河南部東	2311 東三河北部	2312 東三河南部
2313名古屋・尾張中部	94.7%	0.0%	4.8%	0.0%	0.0%	0.5%	0.0%	0.0%	0.0%	0.0%	0.0%
2302海部	90.3%	0.0%	6.5%	0.0%	0.0%	3.2%	0.0%	0.0%	0.0%	0.0%	0.0%
2304尾張東部	36.5%	0.0%	62.2%	0.0%	0.0%	0.0%	1.4%	0.0%	0.0%	0.0%	0.0%
2305尾張西部	94.1%	0.0%	0.0%	4.4%	1.5%	0.0%	0.0%	0.0%	0.0%	0.0%	0.0%
2306尾張北部	96.7%	0.0%	0.0%	0.0%	3.3%	0.0%	0.0%	0.0%	0.0%	0.0%	0.0%
2307知多半島	88.9%	0.0%	9.5%	0.0%	0.0%	0.8%	0.0%	0.8%	0.0%	0.0%	0.0%
2308西三河北部	76.3%	0.0%	11.8%	0.0%	0.0%	0.0%	11.8%	0.0%	0.0%	0.0%	0.0%
2309西三河南部西	57.3%	0.0%	16.8%	0.0%	0.0%	0.8%	0.0%	25.2%	0.0%	0.0%	0.0%
2310西三河南部東	75.7%	0.0%	5.4%	0.0%	0.0%	0.0%	2.7%	10.8%	5.4%	0.0%	0.0%
2311東三河北部	0.0%	0.0%	0.0%	0.0%	0.0%	0.0%	0.0%	0.0%	0.0%	0.0%	0.0%
2312東三河南部	34.6%	0.0%	10.6%	0.0%	0.0%	0.0%	0.0%	1.0%	0.0%	0.0%	53.8%

施設二次医療圏 / 患者二次医療圏	2313 名古屋・尾張中部	2302 海部	2304 尾張東部	2305 尾張西部	2306 尾張北部	2307 知多半島	2308 西三河北部	2309 西三河南部西	2310 西三河南部東	2311 東三河北部	2312 東三河南部	流出患者率
2313名古屋・尾張中部	378	0	19	0	0	-	0	0	0	0	0	5.3%
2302海部	28	0	-	0	0	-	0	0	0	0	0	100.0%
2304尾張東部	27	0	46	0	0	0	-	0	0	0	0	37.8%
2305尾張西部	64	0	0	-	-	0	0	0	0	0	0	95.6%
2306尾張北部	237	0	0	0	-	0	0	0	0	0	0	96.7%
2307知多半島	112	0	12	0	0	-	0	-	0	0	0	99.2%
2308西三河北部	58	0	-	0	0	0	-	0	0	0	0	88.2%
2309西三河南部西	75	0	22	0	0	-	0	33	0	0	0	74.8%
2310西三河南部東	28	0	-	0	0	0	-	-	-	0	0	94.6%
2311東三河北部	0	0	0	0	0	0	0	0	0	0	0	0.0%
2312東三河南部	36	0	11	0	0	0	0	-	0	0	56	46.2%
流入患者率	63.8%	0.0%	62.6%	0.0%	11.1%	80.0%	18.2%	15.4%	0.0%	0.0%	0.0%	

1-8.小児がん　手術あり

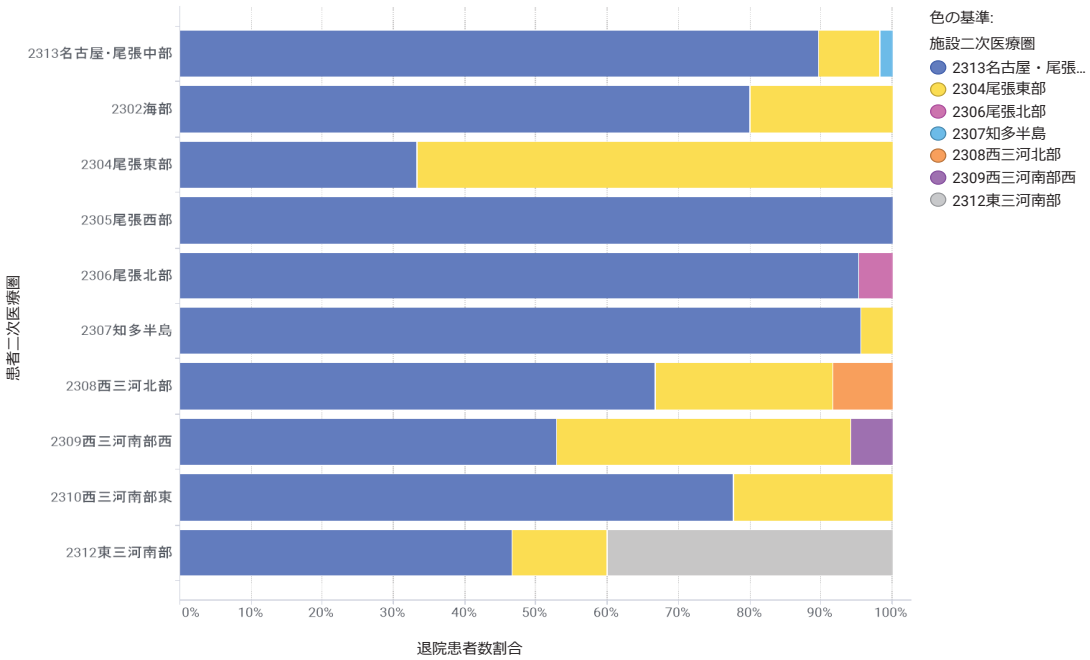

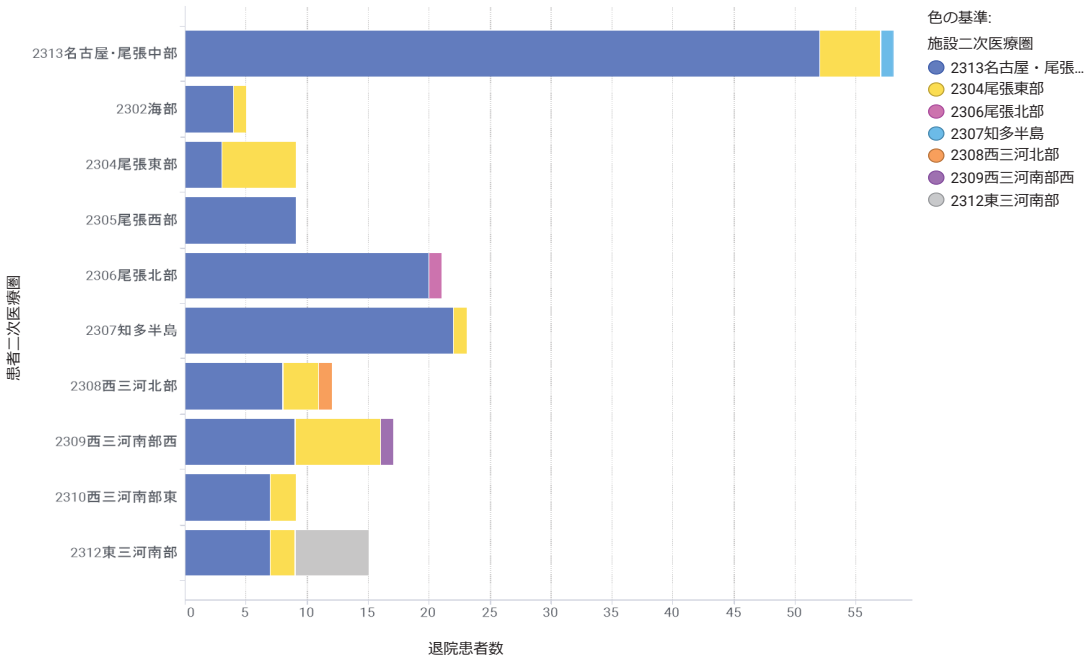

施設二次医療圏 / 患者二次医療圏	2313 名古屋・尾張中部	2302 海部	2304 尾張東部	2305 尾張西部	2306 尾張北部	2307 知多半島	2308 西三河北部	2309 西三河南部西	2310 西三河南部東	2311 東三河北部	2312 東三河南部
2313名古屋・尾張中部	89.7%	0.0%	8.6%	0.0%	0.0%	1.7%	0.0%	0.0%	0.0%	0.0%	0.0%
2302海部	80.0%	0.0%	20.0%	0.0%	0.0%	0.0%	0.0%	0.0%	0.0%	0.0%	0.0%
2304尾張東部	33.3%	0.0%	66.7%	0.0%	0.0%	0.0%	0.0%	0.0%	0.0%	0.0%	0.0%
2305尾張西部	100.0%	0.0%	0.0%	0.0%	0.0%	0.0%	0.0%	0.0%	0.0%	0.0%	0.0%
2306尾張北部	95.2%	0.0%	0.0%	0.0%	4.8%	0.0%	0.0%	0.0%	0.0%	0.0%	0.0%
2307知多半島	95.7%	0.0%	4.3%	0.0%	0.0%	0.0%	0.0%	0.0%	0.0%	0.0%	0.0%
2308西三河北部	66.7%	0.0%	25.0%	0.0%	0.0%	0.0%	8.3%	0.0%	0.0%	0.0%	0.0%
2309西三河南部西	52.9%	0.0%	41.2%	0.0%	0.0%	0.0%	0.0%	5.9%	0.0%	0.0%	0.0%
2310西三河南部東	77.8%	0.0%	22.2%	0.0%	0.0%	0.0%	0.0%	0.0%	0.0%	0.0%	0.0%
2311東三河北部	0.0%	0.0%	0.0%	0.0%	0.0%	0.0%	0.0%	0.0%	0.0%	0.0%	0.0%
2312東三河南部	46.7%	0.0%	13.3%	0.0%	0.0%	0.0%	0.0%	0.0%	0.0%	0.0%	40.0%

施設二次医療圏 / 患者二次医療圏	2313 名古屋・尾張中部	2302 海部	2304 尾張東部	2305 尾張西部	2306 尾張北部	2307 知多半島	2308 西三河北部	2309 西三河南部西	2310 西三河南部東	2311 東三河北部	2312 東三河南部	流出患者率
2313名古屋・尾張中部	52	0	-	0	0	-	0	0	0	0	0	10.3%
2302海部	-	0	-	0	0	0	0	0	0	0	0	100.0%
2304尾張東部	-	0	-	0	0	0	0	0	0	0	0	33.3%
2305尾張西部	-	0	0	0	0	0	0	0	0	0	0	100.0%
2306尾張北部	20	0	0	0	-	0	0	0	0	0	0	95.2%
2307知多半島	22	0	-	0	0	0	0	0	0	0	0	100.0%
2308西三河北部	-	0	-	0	0	0	-	0	0	0	0	91.7%
2309西三河南部西	-	0	-	0	0	0	0	-	0	0	0	94.1%
2310西三河南部東	-	0	-	0	0	0	0	0	0	0	0	100.0%
2311東三河北部	0	0	0	0	0	0	0	0	0	0	0	0.0%
2312東三河南部	-	0	-	0	0	0	0	0	0	0	-	60.0%
流入患者率	63.1%	0.0%	77.8%	0.0%	0.0%	100.0%	0.0%	0.0%	0.0%	0.0%	0.0%	

1-8.小児がん　手術なし

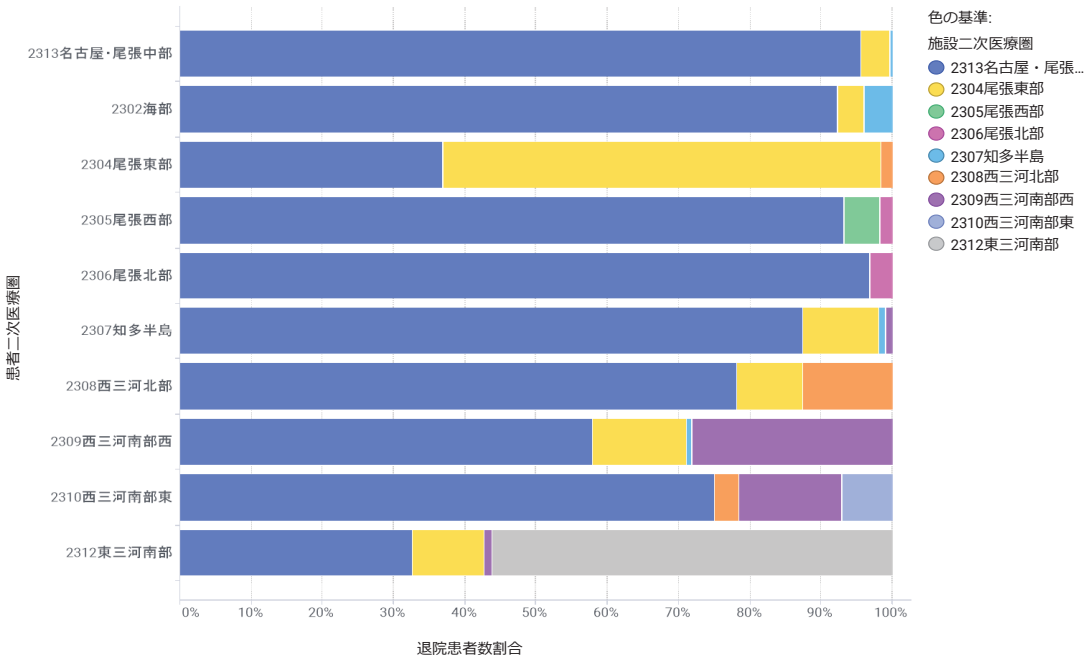

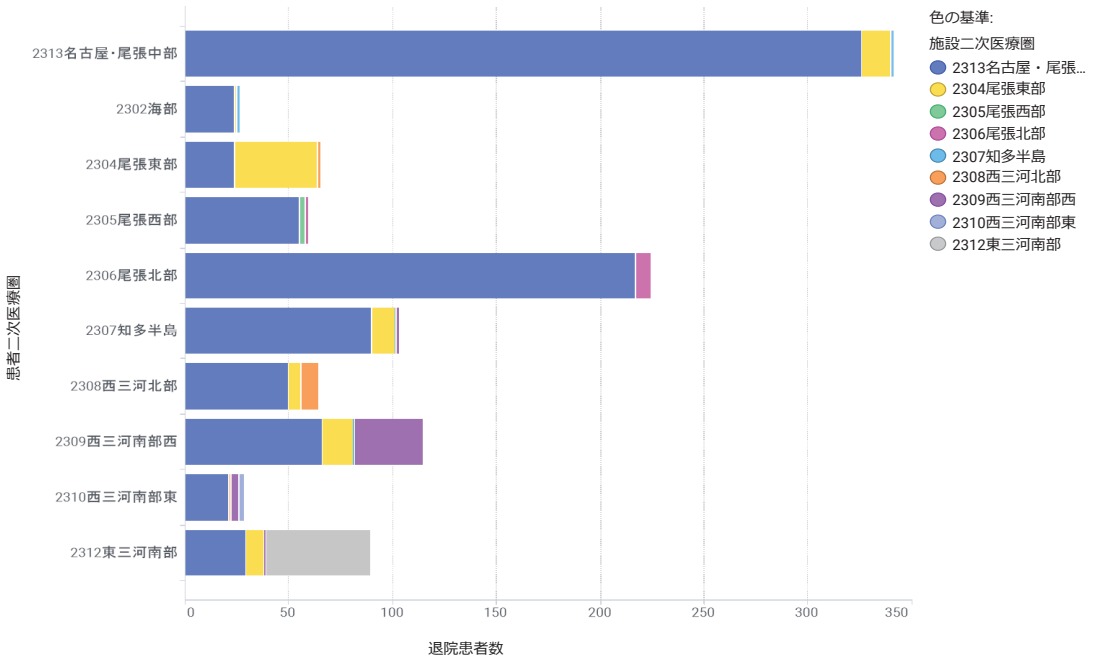

患者二次医療圏 ＼ 施設二次医療圏	2313 名古屋・尾張中部	2302 海部	2304 尾張東部	2305 尾張西部	2306 尾張北部	2307 知多半島	2308 西三河北部	2309 西三河南部西	2310 西三河南部東	2311 東三河北部	2312 東三河南部
2313名古屋・尾張中部	95.6%	0.0%	4.1%	0.0%	0.0%	0.3%	0.0%	0.0%	0.0%	0.0%	0.0%
2302海部	92.3%	0.0%	3.8%	0.0%	0.0%	3.8%	0.0%	0.0%	0.0%	0.0%	0.0%
2304尾張東部	36.9%	0.0%	61.5%	0.0%	0.0%	0.0%	1.5%	0.0%	0.0%	0.0%	0.0%
2305尾張西部	93.2%	0.0%	0.0%	5.1%	1.7%	0.0%	0.0%	0.0%	0.0%	0.0%	0.0%
2306尾張北部	96.9%	0.0%	0.0%	0.0%	3.1%	0.0%	0.0%	0.0%	0.0%	0.0%	0.0%
2307知多半島	87.4%	0.0%	10.7%	0.0%	0.0%	1.0%	0.0%	1.0%	0.0%	0.0%	0.0%
2308西三河北部	78.1%	0.0%	9.4%	0.0%	0.0%	0.0%	12.5%	0.0%	0.0%	0.0%	0.0%
2309西三河南部西	57.9%	0.0%	13.2%	0.0%	0.0%	0.9%	0.0%	28.1%	0.0%	0.0%	0.0%
2310西三河南部東	75.0%	0.0%	0.0%	0.0%	0.0%	0.0%	3.6%	14.3%	7.1%	0.0%	0.0%
2311東三河北部	0.0%	0.0%	0.0%	0.0%	0.0%	0.0%	0.0%	0.0%	0.0%	0.0%	0.0%
2312東三河南部	32.6%	0.0%	10.1%	0.0%	0.0%	0.0%	0.0%	1.1%	0.0%	0.0%	56.2%

患者二次医療圏 ＼ 施設二次医療圏	2313 名古屋・尾張中部	2302 海部	2304 尾張東部	2305 尾張西部	2306 尾張北部	2307 知多半島	2308 西三河北部	2309 西三河南部西	2310 西三河南部東	2311 東三河北部	2312 東三河南部	流出患者率
2313名古屋・尾張中部	326	0	14	0	0	-	0	0	0	0	0	4.4%
2302海部	24	0	-	0	0	-	0	0	0	0	0	100.0%
2304尾張東部	24	0	40	0	0	0	-	0	0	0	0	38.5%
2305尾張西部	55	0	0	-	-	0	0	0	0	0	0	94.9%
2306尾張北部	217	0	0	0	-	0	0	0	0	0	0	96.9%
2307知多半島	90	0	11	0	0	-	0	-	0	0	0	99.0%
2308西三河北部	50	0	-	0	0	0	-	0	0	0	0	87.5%
2309西三河南部西	66	0	15	0	0	-	0	32	0	0	0	71.9%
2310西三河南部東	21	0	0	0	0	0	-	-	-	0	0	92.9%
2311東三河北部	0	0	0	0	0	0	0	0	0	0	0	0.0%
2312東三河南部	29	0	-	0	0	0	0	-	0	0	50	43.8%
流入患者率	63.9%	0.0%	58.3%	0.0%	12.5%	75.0%	20.0%	15.8%	0.0%	0.0%	0.0%	

2. 脳卒中

2-1.脳梗塞 （患者県別件数と比率）

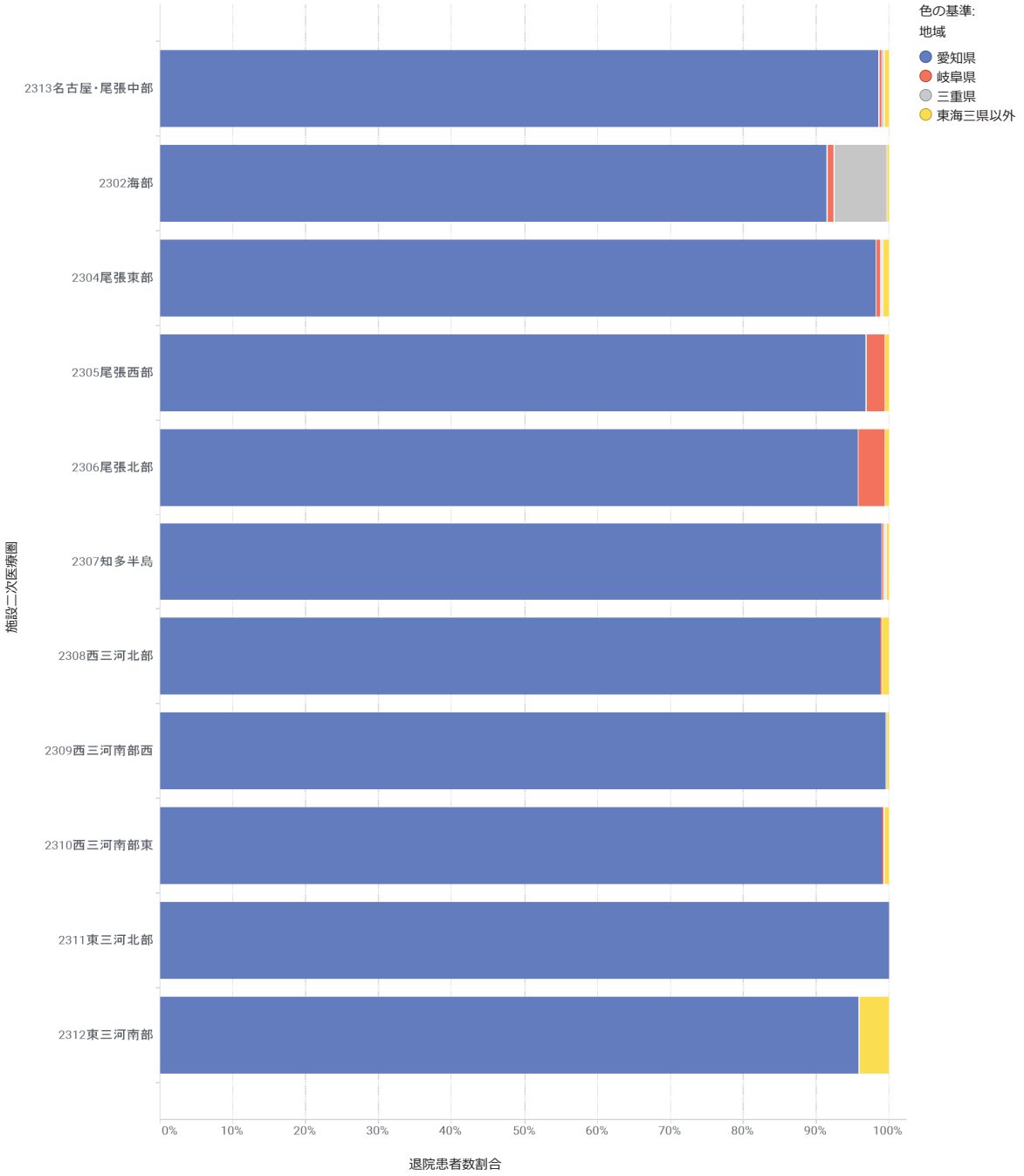

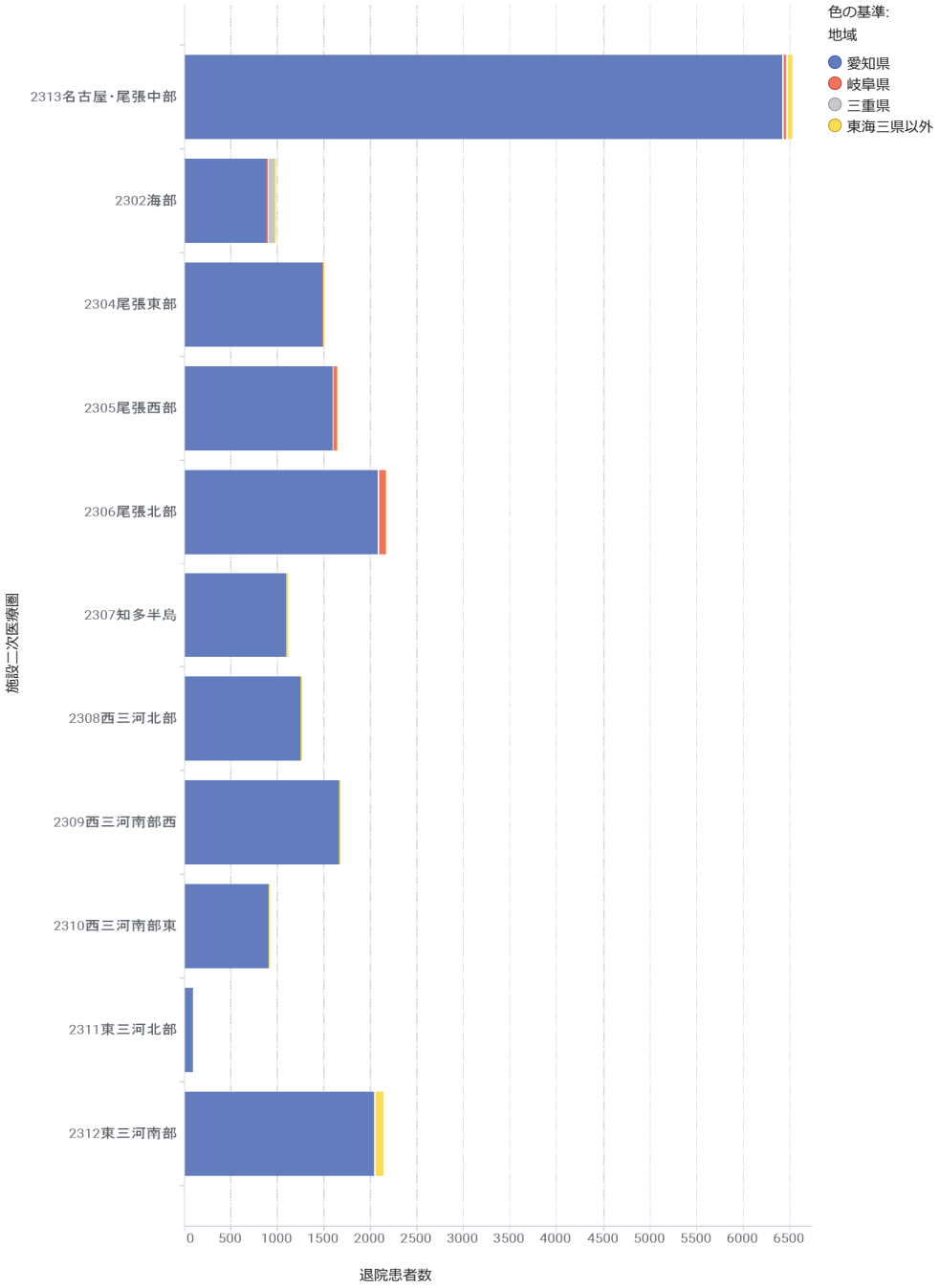

2-1.脳梗塞

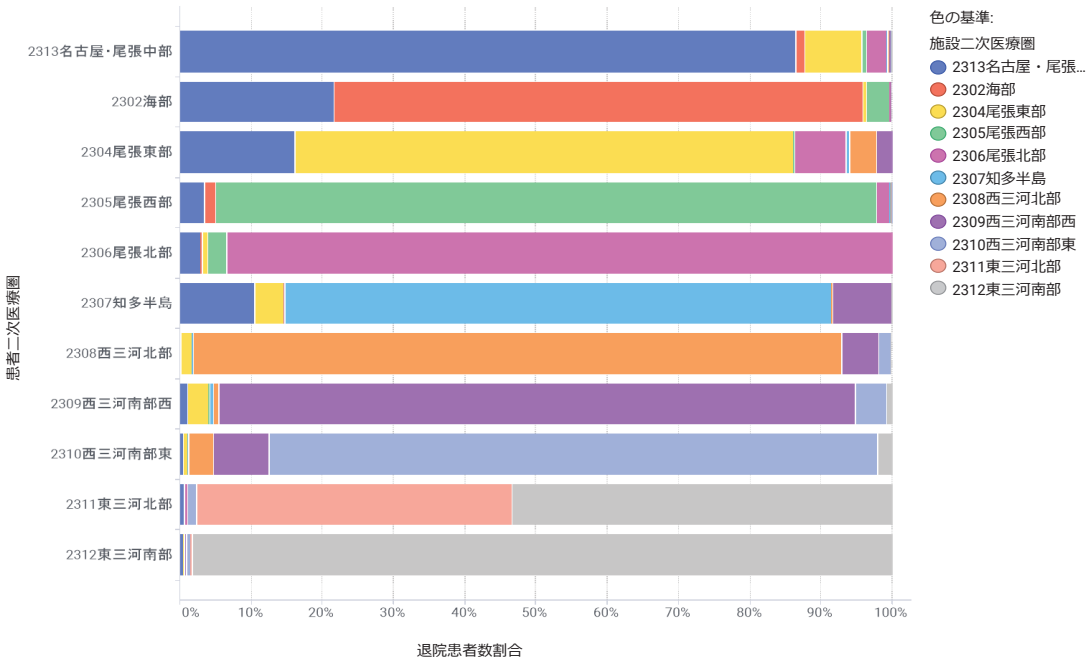

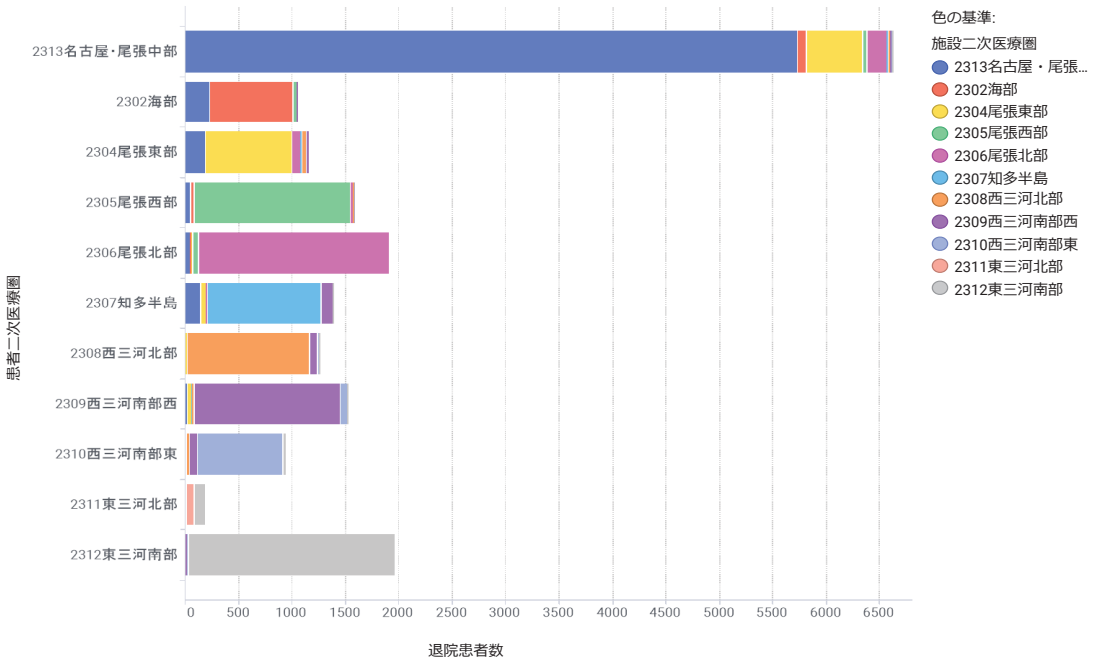

施設二次医療圏 / 患者二次医療圏	2313 名古屋・尾張中部	2302 海部	2304 尾張東部	2305 尾張西部	2306 尾張北部	2307 知多半島	2308 西三河北部	2309 西三河南部西	2310 西三河南部東	2311 東三河北部	2312 東三河南部
2313名古屋・尾張中部	86.5%	1.2%	8.0%	0.6%	2.8%	0.2%	0.2%	0.2%	0.1%	0.0%	0.0%
2302海部	21.6%	74.4%	0.4%	3.3%	0.2%	0.0%	0.0%	0.1%	0.0%	0.0%	0.0%
2304尾張東部	16.2%	0.0%	70.0%	0.1%	7.3%	0.3%	3.9%	2.2%	0.0%	0.0%	0.0%
2305尾張西部	3.4%	1.6%	0.0%	92.7%	1.9%	0.3%	0.1%	0.0%	0.1%	0.0%	0.0%
2306尾張北部	3.0%	0.1%	0.8%	2.7%	93.4%	0.0%	0.0%	0.0%	0.0%	0.0%	0.0%
2307知多半島	10.5%	0.1%	4.0%	0.0%	0.2%	76.7%	0.1%	8.3%	0.0%	0.0%	0.1%
2308西三河北部	0.2%	0.0%	1.6%	0.0%	0.0%	0.1%	91.2%	5.2%	1.7%	0.0%	0.1%
2309西三河南部西	1.1%	0.0%	3.0%	0.1%	0.1%	0.5%	0.7%	89.3%	4.5%	0.0%	0.7%
2310西三河南部東	0.4%	0.0%	0.7%	0.0%	0.0%	0.1%	3.4%	7.9%	85.4%	0.0%	2.0%
2311東三河北部	0.6%	0.0%	0.0%	0.0%	0.6%	0.0%	0.0%	0.0%	1.1%	44.3%	53.4%
2312東三河南部	0.5%	0.0%	0.2%	0.0%	0.0%	0.0%	0.0%	0.3%	0.7%	0.2%	98.2%

施設二次医療圏 / 患者二次医療圏	2313 名古屋・尾張中部	2302 海部	2304 尾張東部	2305 尾張西部	2306 尾張北部	2307 知多半島	2308 西三河北部	2309 西三河南部西	2310 西三河南部東	2311 東三河北部	2312 東三河南部	流出患者率
2313名古屋・尾張中部	5.729	81	527	43	188	15	13	15	-	0	-	13.5%
2302海部	227	780	-	35	-	0	0	-	0	0	0	25.6%
2304尾張東部	188	0	811	-	85	-	45	25	0	0	0	30.0%
2305尾張西部	54	26	0	1.467	30	-	-	0	-	0	0	7.3%
2306尾張北部	57	-	15	51	1.777	0	0	0	0	0	0	6.6%
2307知多半島	146	-	55	0	-	1.066	-	115	0	0	-	23.3%
2308西三河北部	-	0	20	0	0	-	1.147	65	22	0	-	8.8%
2309西三河南部西	17	0	46	-	-	-	10	1.367	69	0	11	10.7%
2310西三河南部東	-	0	-	0	0	-	32	74	799	0	19	14.6%
2311東三河北部	-	0	0	0	-	0	0	0	-	77	93	55.7%
2312東三河南部	-	0	-	0	0	0	0	-	14	-	1.920	1.8%
流入患者率	11.0%	12.4%	45.5%	8.2%	14.9%	3.0%	8.2%	18.0%	12.6%	4.9%	6.3%	

2-1.脳梗塞　手術あり

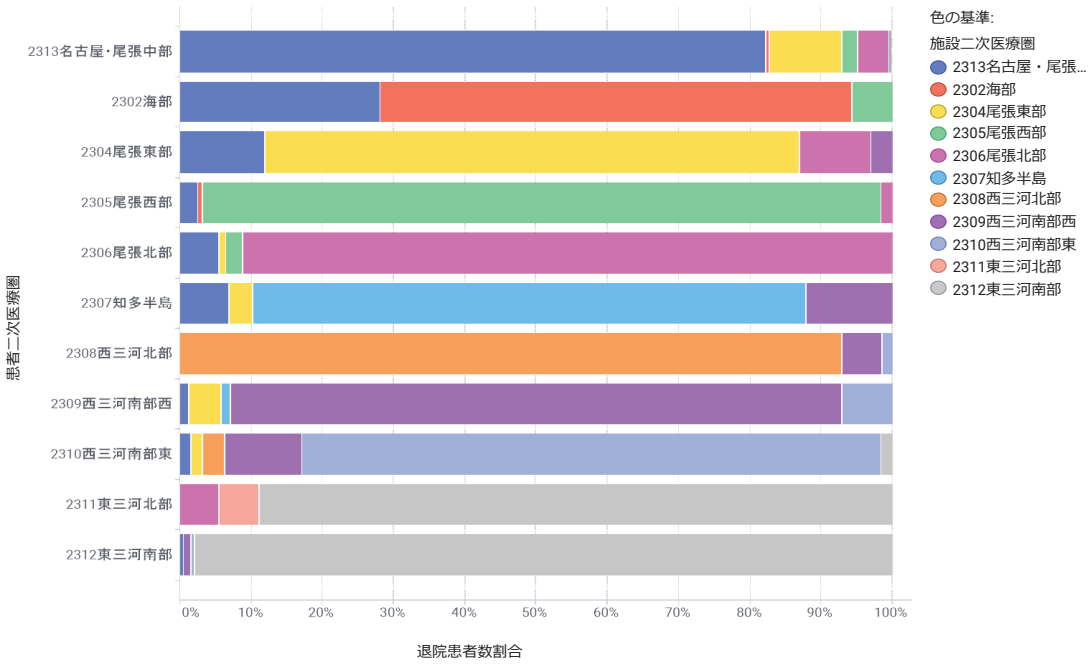

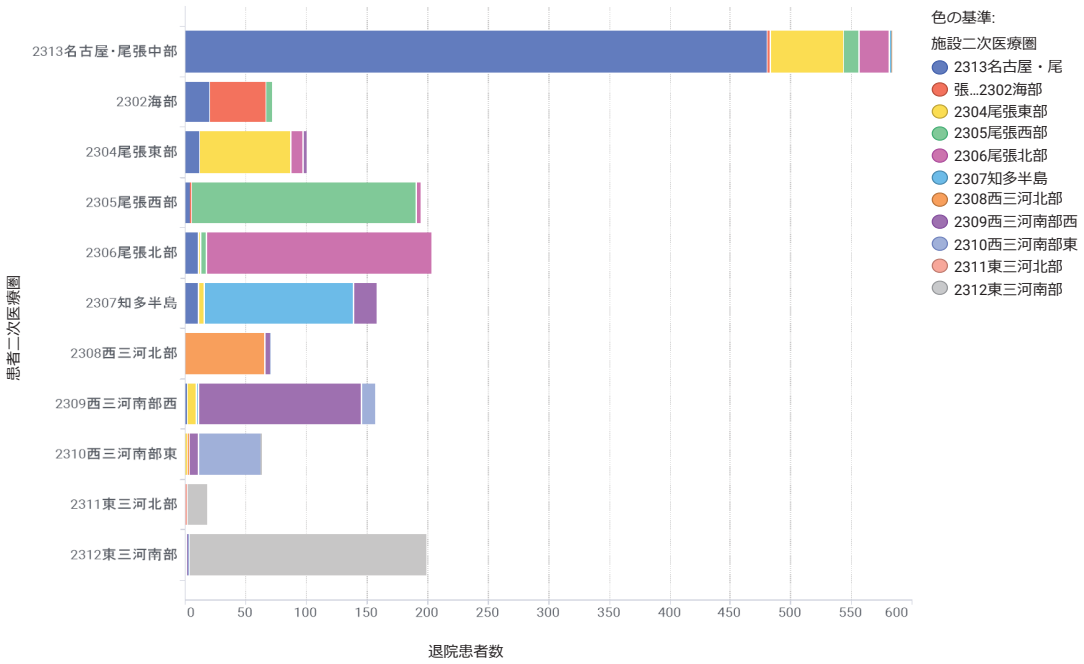

患者二次医療圏 ＼ 施設二次医療圏	2313 名古屋・尾張中部	2302 海部	2304 尾張東部	2305 尾張西部	2306 尾張北部	2307 知多半島	2308 西三河北部	2309 西三河南部西	2310 西三河南部東	2311 東三河北部	2312 東三河南部
2313名古屋・尾張中部	82.2%	0.5%	10.3%	2.2%	4.3%	0.3%	0.2%	0.0%	0.0%	0.0%	0.0%
2302海部	28.2%	66.2%	0.0%	5.6%	0.0%	0.0%	0.0%	0.0%	0.0%	0.0%	0.0%
2304尾張東部	12.0%	0.0%	75.0%	0.0%	10.0%	0.0%	0.0%	3.0%	0.0%	0.0%	0.0%
2305尾張西部	2.6%	0.5%	0.0%	95.4%	1.5%	0.0%	0.0%	0.0%	0.0%	0.0%	0.0%
2306尾張北部	5.4%	0.0%	1.0%	2.5%	91.1%	0.0%	0.0%	0.0%	0.0%	0.0%	0.0%
2307知多半島	7.0%	0.0%	3.2%	0.0%	0.0%	77.8%	0.0%	12.0%	0.0%	0.0%	0.0%
2308西三河北部	0.0%	0.0%	0.0%	0.0%	0.0%	0.0%	93.0%	5.6%	1.4%	0.0%	0.0%
2309西三河南部西	1.3%	0.0%	4.5%	0.0%	0.0%	1.3%	0.0%	86.0%	7.0%	0.0%	0.0%
2310西三河南部東	1.6%	0.0%	1.6%	0.0%	0.0%	0.0%	3.1%	10.9%	81.3%	0.0%	1.6%
2311東三河北部	0.0%	0.0%	0.0%	0.0%	5.6%	0.0%	0.0%	0.0%	0.0%	5.6%	88.9%
2312東三河南部	0.5%	0.0%	0.0%	0.0%	0.0%	0.0%	0.0%	1.0%	0.5%	0.0%	98.0%

患者二次医療圏 ＼ 施設二次医療圏	2313 名古屋・尾張中部	2302 海部	2304 尾張東部	2305 尾張西部	2306 尾張北部	2307 知多半島	2308 西三河北部	2309 西三河南部西	2310 西三河南部東	2311 東三河北部	2312 東三河南部	流出患者率
2313名古屋・尾張中部	480	-	60	13	25	-	-	0	0	0	0	17.8%
2302海部	20	47	0	-	0	0	0	0	0	0	0	33.8%
2304尾張東部	12	0	75	0	10	0	0	-	0	0	0	25.0%
2305尾張西部	-	-	0	185	-	0	0	0	0	0	0	4.6%
2306尾張北部	11	0	-	-	185	0	0	0	0	0	0	8.9%
2307知多半島	11	0	-	0	0	123	0	19	0	0	0	22.2%
2308西三河北部	0	0	0	0	0	0	66	-	-	0	0	7.0%
2309西三河南部西	-	0	-	0	0	-	0	135	11	0	0	14.0%
2310西三河南部東	-	0	-	0	0	0	-	-	52	0	-	18.8%
2311東三河北部	0	0	0	0	-	0	0	0	0	-	16	94.4%
2312東三河南部	-	0	0	0	0	0	0	-	-	0	194	2.0%
流入患者率	11.6%	7.8%	50.0%	10.6%	17.4%	3.1%	4.3%	20.6%	20.0%	0.0%	8.1%	

2-1.脳梗塞　手術なし

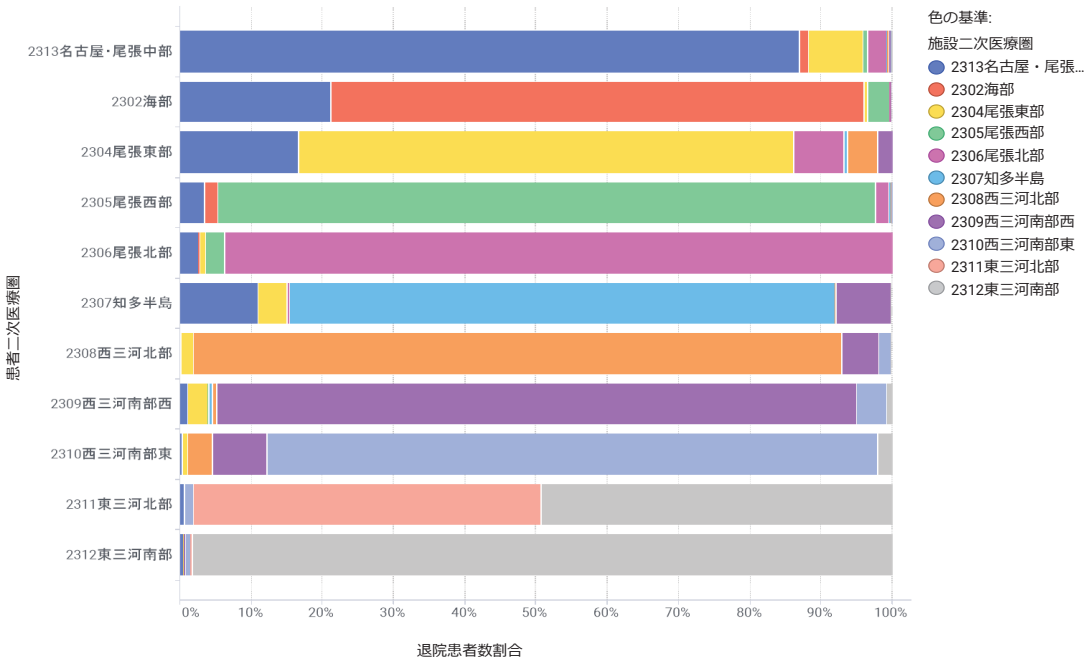

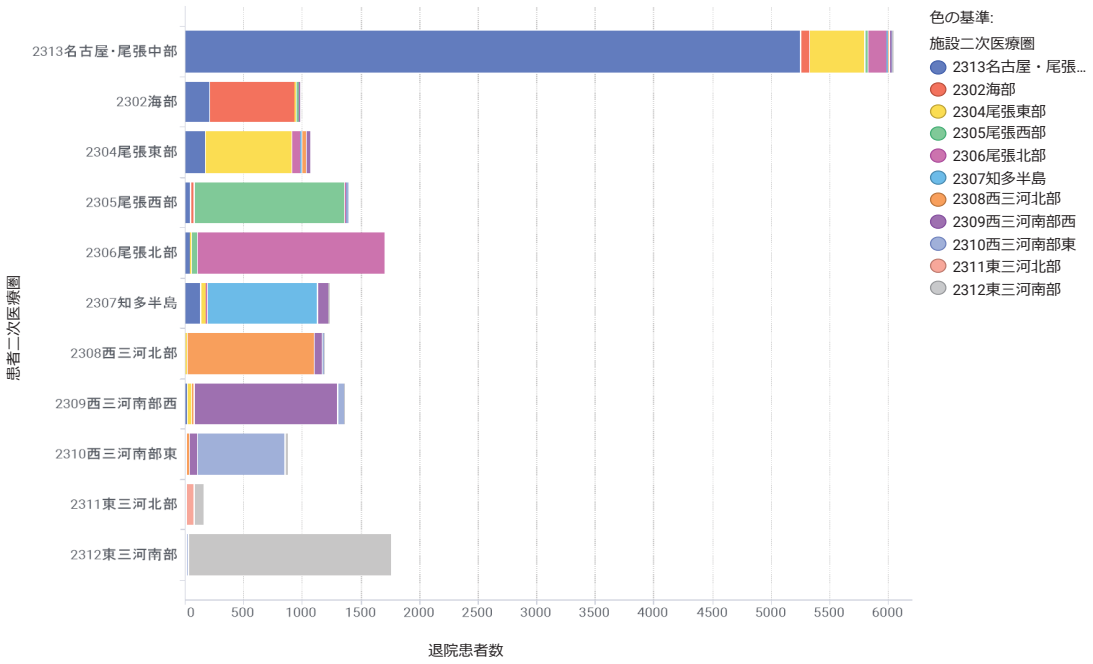

施設二次医療圏 / 患者二次医療圏	2313 名古屋・尾張中部	2302 海部	2304 尾張東部	2305 尾張西部	2306 尾張北部	2307 知多半島	2308 西三河北部	2309 西三河南部西	2310 西三河南部東	2311 東三河北部	2312 東三河南部
2313名古屋・尾張中部	86.9%	1.3%	7.7%	0.5%	2.7%	0.2%	0.2%	0.2%	0.1%	0.0%	0.0%
2302海部	21.2%	74.9%	0.4%	3.2%	0.2%	0.0%	0.0%	0.1%	0.0%	0.0%	0.0%
2304尾張東部	16.6%	0.0%	69.5%	0.1%	7.1%	0.4%	4.2%	2.1%	0.0%	0.0%	0.0%
2305尾張西部	3.5%	1.8%	0.0%	92.3%	1.9%	0.3%	0.1%	0.0%	0.1%	0.0%	0.0%
2306尾張北部	2.7%	0.1%	0.8%	2.7%	93.7%	0.0%	0.0%	0.0%	0.0%	0.0%	0.0%
2307知多半島	11.0%	0.1%	4.1%	0.0%	0.2%	76.6%	0.2%	7.8%	0.0%	0.0%	0.1%
2308西三河北部	0.2%	0.0%	1.7%	0.0%	0.0%	0.1%	91.1%	5.1%	1.8%	0.0%	0.1%
2309西三河南部西	1.1%	0.0%	2.8%	0.1%	0.1%	0.4%	0.7%	89.7%	4.2%	0.0%	0.8%
2310西三河南部東	0.3%	0.0%	0.7%	0.0%	0.0%	0.1%	3.4%	7.7%	85.7%	0.0%	2.1%
2311東三河北部	0.6%	0.0%	0.0%	0.0%	0.0%	0.0%	0.0%	0.0%	1.3%	48.7%	49.4%
2312東三河南部	0.5%	0.0%	0.2%	0.0%	0.0%	0.0%	0.0%	0.2%	0.7%	0.2%	98.2%

施設二次医療圏 / 患者二次医療圏	2313 名古屋・尾張中部	2302 海部	2304 尾張東部	2305 尾張西部	2306 尾張北部	2307 知多半島	2308 西三河北部	2309 西三河南部西	2310 西三河南部東	2311 東三河北部	2312 東三河南部	流出患者率
2313名古屋・尾張中部	5.249	78	467	30	163	13	12	15	-	0	-	13.1%
2302海部	207	733	-	31	-	0	0	-	0	0	0	25.1%
2304尾張東部	176	0	736	-	75	-	45	22	0	0	0	30.5%
2305尾張西部	49	25	0	1.282	27	-	-	0	-	0	0	7.7%
2306尾張北部	46	-	13	46	1.592	0	0	0	0	0	0	6.3%
2307知多半島	135	-	50	0	-	943	-	96	0	0	-	23.4%
2308西三河北部	-	0	20	0	0	-	1.081	61	21	0	-	8.9%
2309西三河南部西	15	0	39	-	-	-	10	1.232	58	0	11	10.3%
2310西三河南部東	-	0	-	0	0	-	30	67	747	0	18	14.3%
2311東三河北部	-	0	0	0	0	0	0	0	-	76	77	51.3%
2312東三河南部	-	0	-	0	0	0	0	-	13	-	1.726	1.8%
流入患者率	10.9%	12.6%	45.0%	7.8%	14.5%	3.0%	8.5%	17.7%	12.0%	5.0%	6.0%	

2-2.脳腫瘍 （患者県別件数と比率）

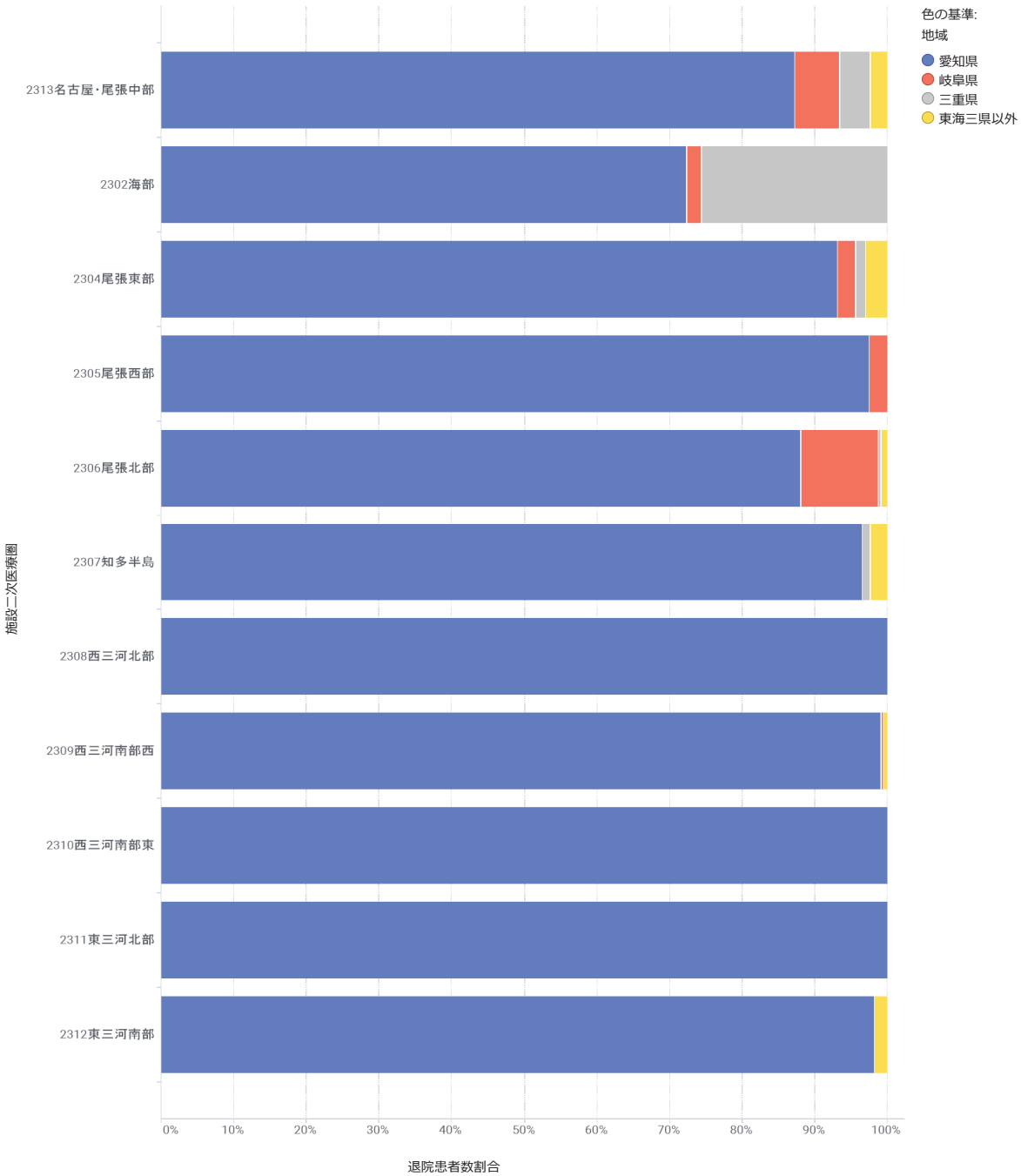

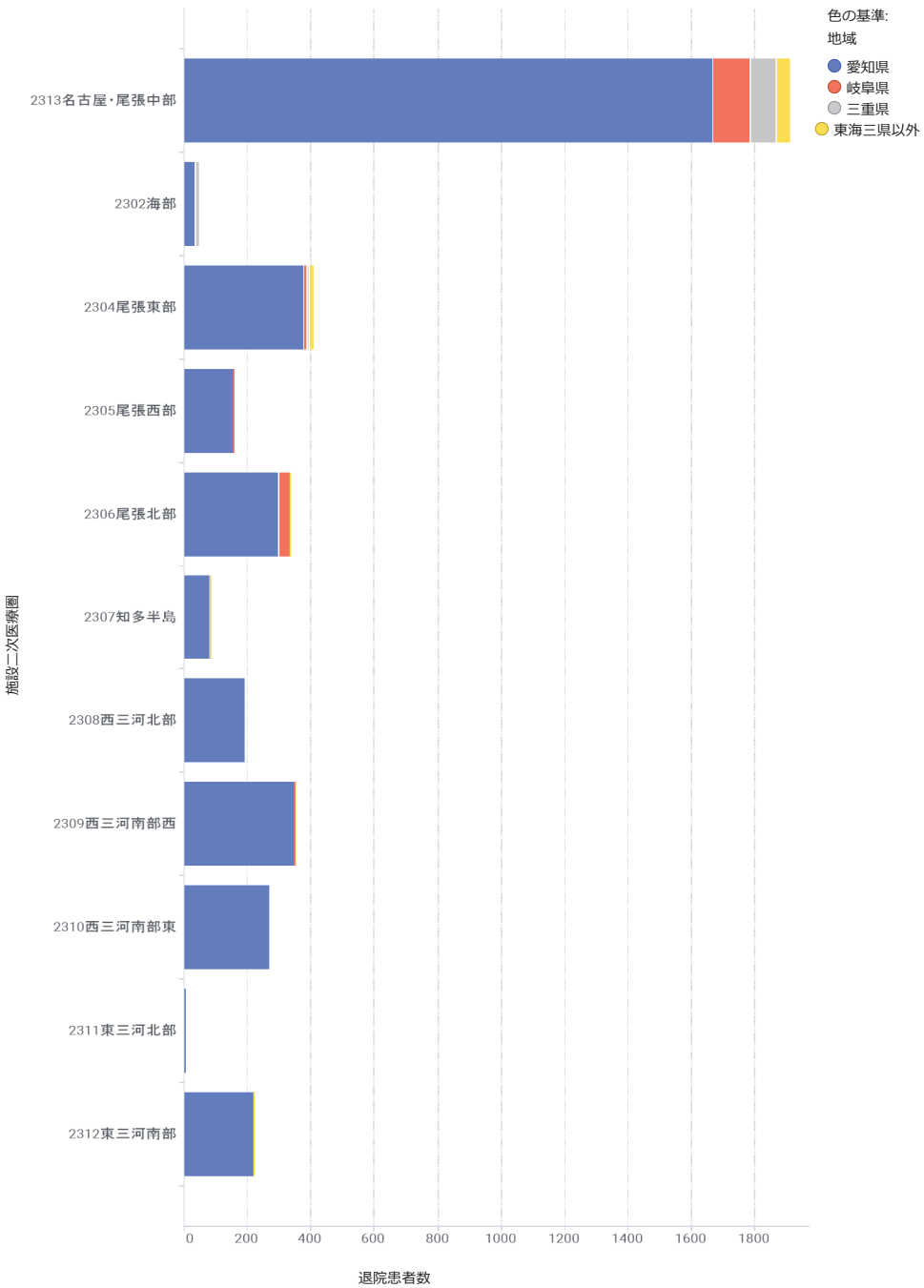

2-2.脳腫瘍

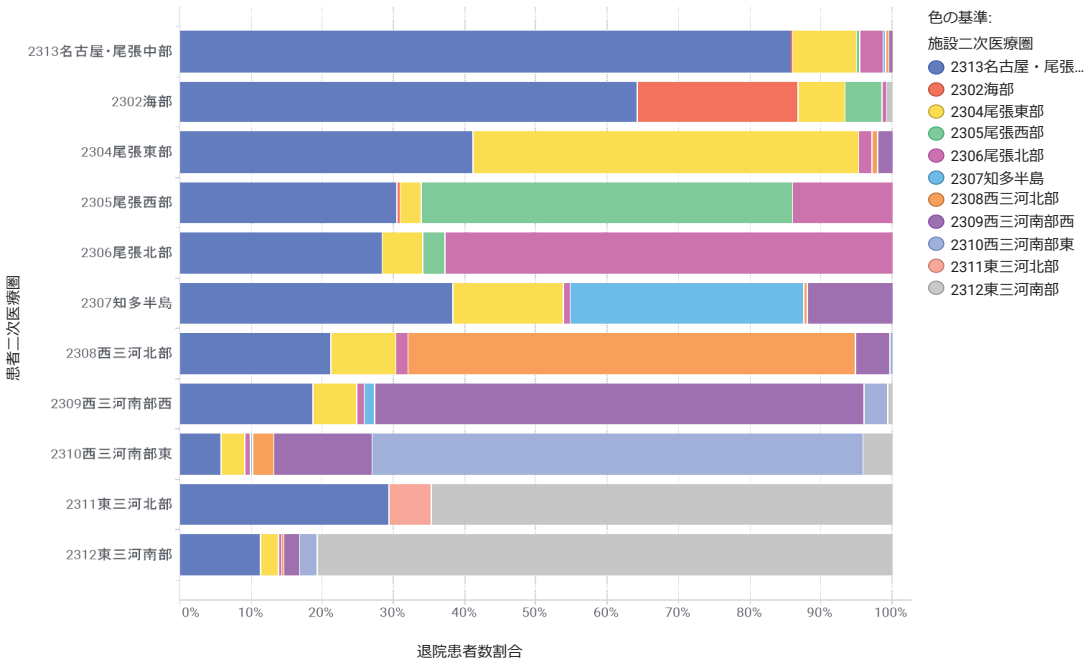

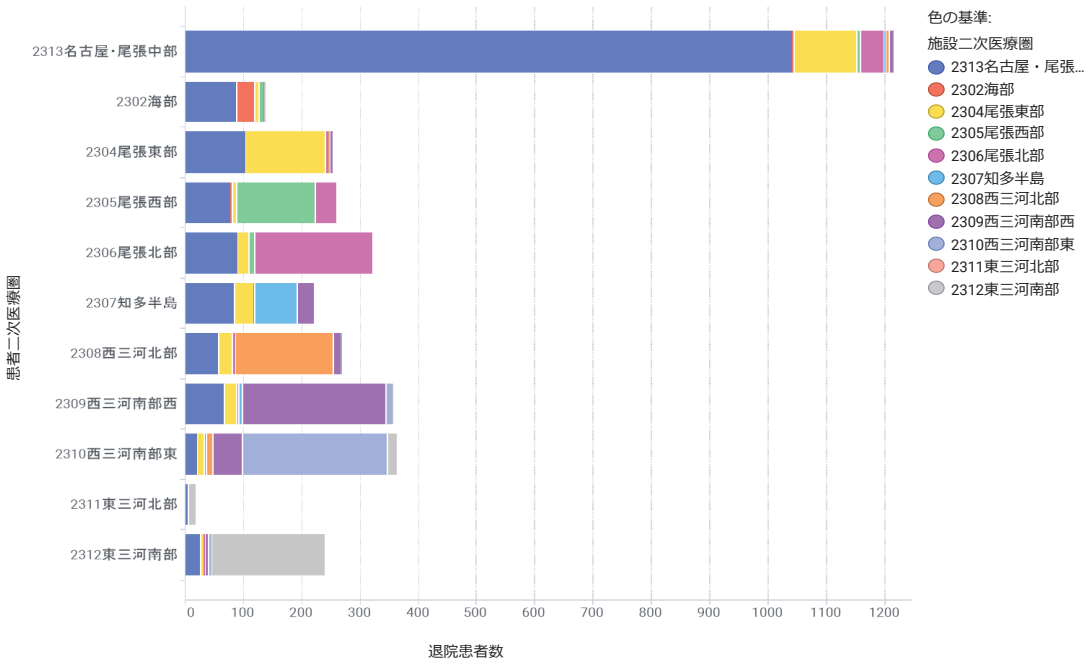

施設二次医療圏 / 患者二次医療圏	2313 名古屋・尾張中部	2302 海部	2304 尾張東部	2305 尾張西部	2306 尾張北部	2307 知多半島	2308 西三河北部	2309 西三河南部西	2310 西三河南部東	2311 東三河北部	2312 東三河南部
2313名古屋・尾張中部	85.9%	0.2%	8.9%	0.4%	3.3%	0.4%	0.5%	0.4%	0.0%	0.0%	0.0%
2302海部	64.2%	22.6%	6.6%	5.1%	0.7%	0.0%	0.0%	0.0%	0.0%	0.0%	0.7%
2304尾張東部	41.1%	0.0%	54.2%	0.0%	2.0%	0.0%	0.8%	2.0%	0.0%	0.0%	0.0%
2305尾張西部	30.5%	0.4%	3.1%	52.1%	13.9%	0.0%	0.0%	0.0%	0.0%	0.0%	0.0%
2306尾張北部	28.4%	0.0%	5.6%	3.1%	62.8%	0.0%	0.0%	0.0%	0.0%	0.0%	0.0%
2307知多半島	38.4%	0.0%	15.5%	0.0%	0.9%	32.9%	0.5%	11.9%	0.0%	0.0%	0.0%
2308西三河北部	21.3%	0.0%	9.0%	0.0%	1.9%	0.0%	62.7%	4.9%	0.4%	0.0%	0.0%
2309西三河南部西	18.7%	0.0%	6.1%	0.0%	1.1%	1.4%	0.0%	68.7%	3.4%	0.0%	0.6%
2310西三河南部東	5.8%	0.0%	3.3%	0.0%	0.8%	0.3%	3.0%	13.8%	68.8%	0.0%	4.1%
2311東三河北部	29.4%	0.0%	0.0%	0.0%	0.0%	0.0%	0.0%	0.0%	0.0%	5.9%	64.7%
2312東三河南部	11.3%	0.0%	2.5%	0.0%	0.4%	0.0%	0.4%	2.1%	2.5%	0.0%	80.8%

施設二次医療圏 / 患者二次医療圏	2313 名古屋・尾張中部	2302 海部	2304 尾張東部	2305 尾張西部	2306 尾張北部	2307 知多半島	2308 西三河北部	2309 西三河南部西	2310 西三河南部東	2311 東三河北部	2312 東三河南部	流出患者率
2313名古屋・尾張中部	1,043	-	108	-	40	-	-	-	0	0	0	14.1%
2302海部	88	31	-	-	-	0	0	0	0	0	-	77.4%
2304尾張東部	104	0	137	0	-	0	-	-	0	0	0	45.8%
2305尾張西部	79	-	-	135	36	0	0	0	0	0	0	47.9%
2306尾張北部	91	0	18	10	201	0	0	0	0	0	0	37.2%
2307知多半島	84	0	34	0	-	72	-	26	0	0	0	67.1%
2308西三河北部	57	0	24	0	-	0	168	13	-	0	0	37.3%
2309西三河南部西	67	0	22	0	-	-	0	246	12	0	-	31.3%
2310西三河南部東	21	0	12	0	-	-	11	50	249	0	15	31.2%
2311東三河北部	-	0	0	0	0	0	0	0	0	-	11	94.1%
2312東三河南部	27	0	-	0	-	0	-	-	-	0	193	19.2%
流入患者率	37.4%	8.8%	63.8%	14.0%	32.6%	13.3%	11.1%	29.7%	7.1%	0.0%	13.1%	

2-2.脳腫瘍　手術あり

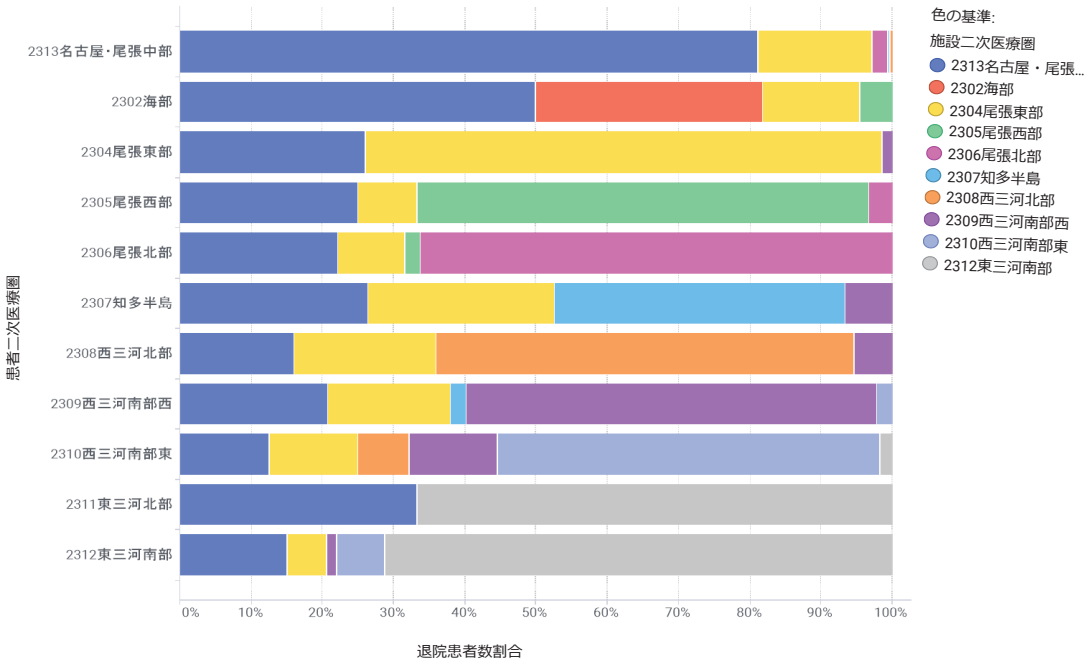

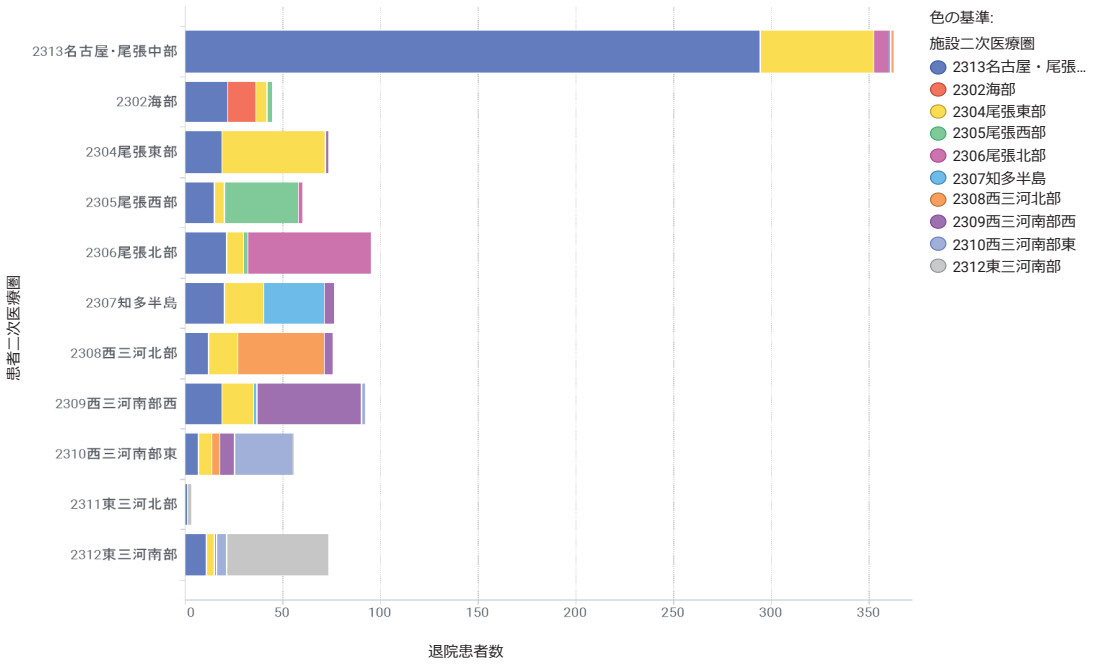

施設二次医療圏 / 患者二次医療圏	2313 名古屋・尾張中部	2302 海部	2304 尾張東部	2305 尾張西部	2306 尾張北部	2307 知多半島	2308 西三河北部	2309 西三河南部西	2310 西三河南部東	2311 東三河北部	2312 東三河南部
2313名古屋・尾張中部	81.2%	0.0%	16.0%	0.0%	2.2%	0.3%	0.3%	0.0%	0.0%	0.0%	0.0%
2302海部	50.0%	31.8%	13.6%	4.5%	0.0%	0.0%	0.0%	0.0%	0.0%	0.0%	0.0%
2304尾張東部	26.0%	0.0%	72.6%	0.0%	0.0%	0.0%	0.0%	1.4%	0.0%	0.0%	0.0%
2305尾張西部	25.0%	0.0%	8.3%	63.3%	3.3%	0.0%	0.0%	0.0%	0.0%	0.0%	0.0%
2306尾張北部	22.1%	0.0%	9.5%	2.1%	66.3%	0.0%	0.0%	0.0%	0.0%	0.0%	0.0%
2307知多半島	26.3%	0.0%	26.3%	0.0%	0.0%	40.8%	0.0%	6.6%	0.0%	0.0%	0.0%
2308西三河北部	16.0%	0.0%	20.0%	0.0%	0.0%	0.0%	58.7%	5.3%	0.0%	0.0%	0.0%
2309西三河南部西	20.7%	0.0%	17.4%	0.0%	0.0%	2.2%	0.0%	57.6%	2.2%	0.0%	0.0%
2310西三河南部東	12.5%	0.0%	12.5%	0.0%	0.0%	0.0%	7.1%	12.5%	53.6%	0.0%	1.8%
2311東三河北部	33.3%	0.0%	0.0%	0.0%	0.0%	0.0%	0.0%	0.0%	0.0%	0.0%	66.7%
2312東三河南部	15.1%	0.0%	5.5%	0.0%	0.0%	0.0%	0.0%	1.4%	6.8%	0.0%	71.2%

施設二次医療圏 / 患者二次医療圏	2313 名古屋・尾張中部	2302 海部	2304 尾張東部	2305 尾張西部	2306 尾張北部	2307 知多半島	2308 西三河北部	2309 西三河南部西	2310 西三河南部東	2311 東三河北部	2312 東三河南部	流出患者率
2313名古屋・尾張中部	294	0	58	0	-	-	-	0	0	0	0	18.8%
2302海部	22	14	-	-	0	0	0	0	0	0	0	68.2%
2304尾張東部	19	0	53	0	0	0	0	-	0	0	0	27.4%
2305尾張西部	15	0	-	38	-	0	0	0	0	0	0	36.7%
2306尾張北部	21	0	-	-	63	0	0	0	0	0	0	33.7%
2307知多半島	20	0	20	0	0	31	0	-	0	0	0	59.2%
2308西三河北部	12	0	15	0	0	0	44	-	0	0	0	41.3%
2309西三河南部西	19	0	16	0	0	-	0	53	-	0	0	42.4%
2310西三河南部東	-	0	-	0	0	0	-	-	30	0	-	46.4%
2311東三河北部	-	0	0	0	0	0	0	0	0	0	-	100.0%
2312東三河南部	11	0	-	0	0	0	0	-	-	0	52	28.8%
流入患者率	33.3%	0.0%	72.5%	9.5%	13.7%	8.8%	10.2%	25.4%	18.9%	0.0%	5.5%	

2-2.脳腫瘍　手術なし

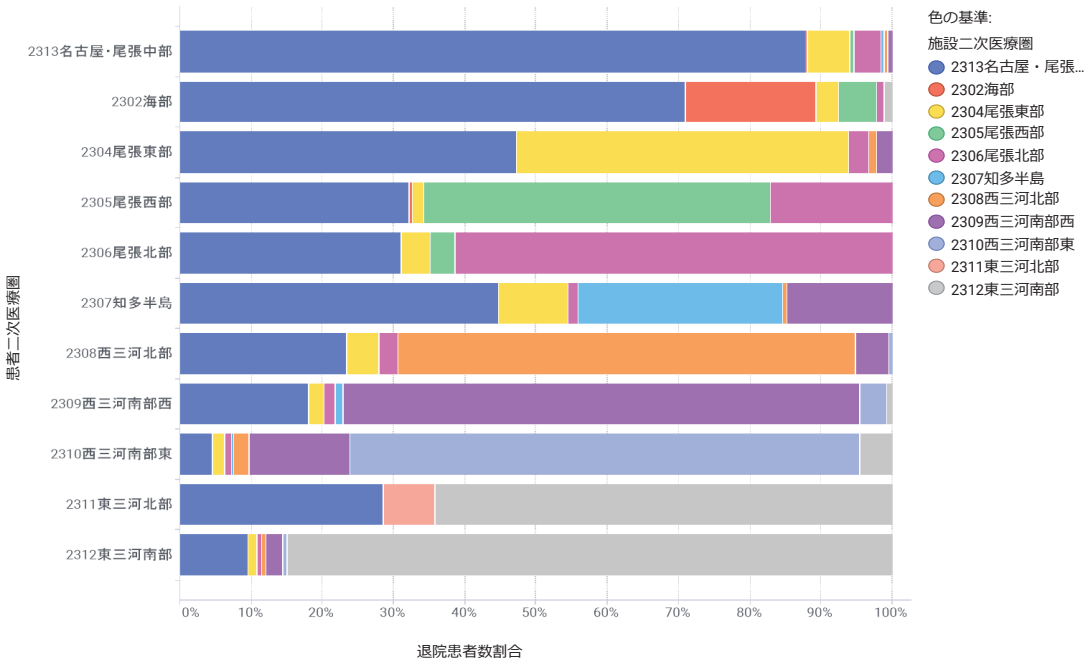

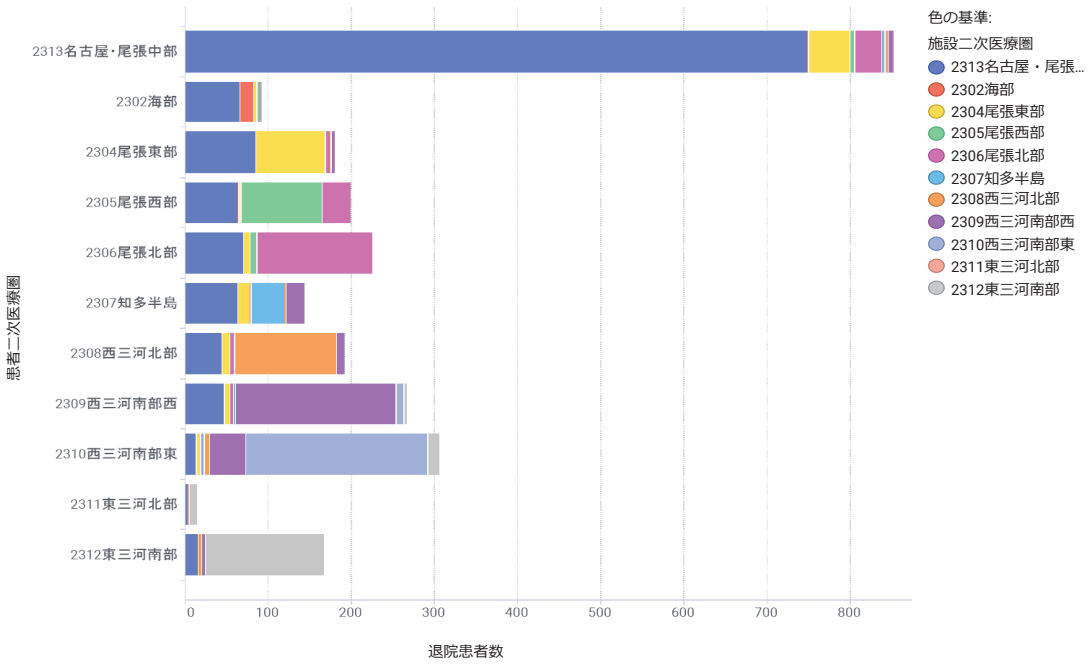

施設二次医療圏 / 患者二次医療圏	2313 名古屋・尾張中部	2302 海部	2304 尾張東部	2305 尾張西部	2306 尾張北部	2307 知多半島	2308 西三河北部	2309 西三河南部西	2310 西三河南部東	2311 東三河北部	2312 東三河南部
2313名古屋・尾張中部	87.9%	0.2%	5.9%	0.6%	3.8%	0.5%	0.6%	0.6%	0.0%	0.0%	0.0%
2302海部	71.0%	18.3%	3.2%	5.4%	1.1%	0.0%	0.0%	0.0%	0.0%	0.0%	1.1%
2304尾張東部	47.2%	0.0%	46.7%	0.0%	2.8%	0.0%	1.1%	2.2%	0.0%	0.0%	0.0%
2305尾張西部	32.2%	0.5%	1.5%	48.7%	17.1%	0.0%	0.0%	0.0%	0.0%	0.0%	0.0%
2306尾張北部	31.1%	0.0%	4.0%	3.6%	61.3%	0.0%	0.0%	0.0%	0.0%	0.0%	0.0%
2307知多半島	44.8%	0.0%	9.8%	0.0%	1.4%	28.7%	0.7%	14.7%	0.0%	0.0%	0.0%
2308西三河北部	23.3%	0.0%	4.7%	0.0%	2.6%	0.0%	64.2%	4.7%	0.5%	0.0%	0.0%
2309西三河南部西	18.0%	0.0%	2.3%	0.0%	1.5%	1.1%	0.0%	72.6%	3.8%	0.0%	0.8%
2310西三河南部東	4.6%	0.0%	1.6%	0.0%	1.0%	0.3%	2.3%	14.1%	71.6%	0.0%	4.6%
2311東三河北部	28.6%	0.0%	0.0%	0.0%	0.0%	0.0%	0.0%	0.0%	0.0%	7.1%	64.3%
2312東三河南部	9.6%	0.0%	1.2%	0.0%	0.6%	0.0%	0.6%	2.4%	0.6%	0.0%	84.9%

施設二次医療圏 / 患者二次医療圏	2313 名古屋・尾張中部	2302 海部	2304 尾張東部	2305 尾張西部	2306 尾張北部	2307 知多半島	2308 西三河北部	2309 西三河南部西	2310 西三河南部東	2311 東三河北部	2312 東三河南部	流出患者率
2313名古屋・尾張中部	749	-	50	-	32	-	-	-	0	0	0	12.1%
2302海部	66	17	-	-	-	0	0	0	0	0	-	81.7%
2304尾張東部	85	0	84	0	-	0	-	-	0	0	0	53.3%
2305尾張西部	64	-	-	97	34	0	0	0	0	0	0	51.3%
2306尾張北部	70	0	-	-	138	0	0	0	0	0	0	38.7%
2307知多半島	64	0	14	0	-	41	-	21	0	0	0	71.3%
2308西三河北部	45	0	-	0	-	0	124	-	-	0	0	35.8%
2309西三河南部西	48	0	-	0	-	-	0	193	10	0	-	27.4%
2310西三河南部東	14	0	-	0	-	-	-	43	219	0	14	28.4%
2311東三河北部	-	0	0	0	0	0	0	0	0	-	-	92.9%
2312東三河南部	16	0	-	0	-	0	-	-	-	0	141	15.1%
流入患者率	38.9%	15.0%	54.6%	15.7%	38.7%	16.3%	11.4%	30.8%	5.2%	0.0%	15.6%	

2-3.くも膜下出血 （患者県別件数と比率）

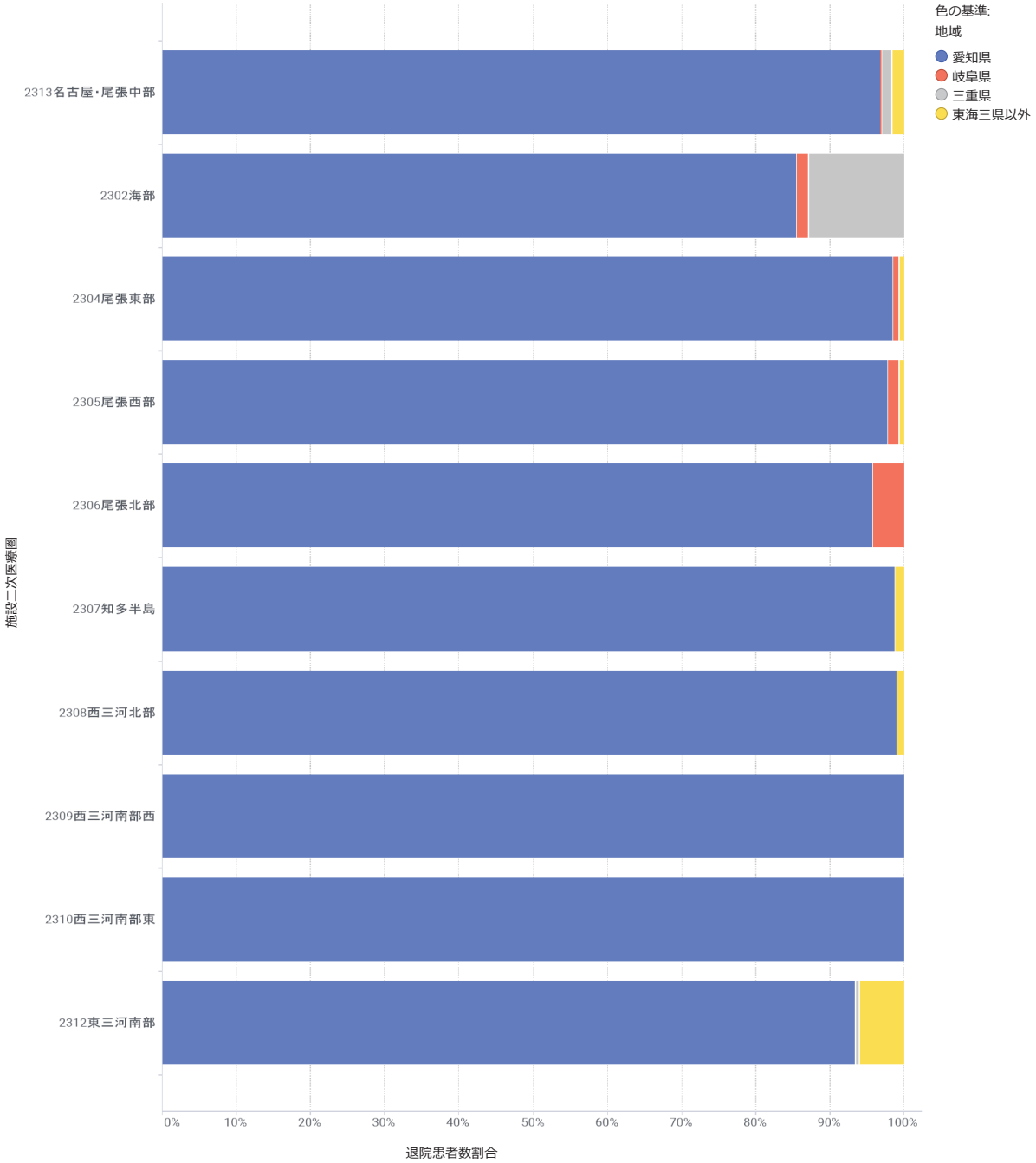

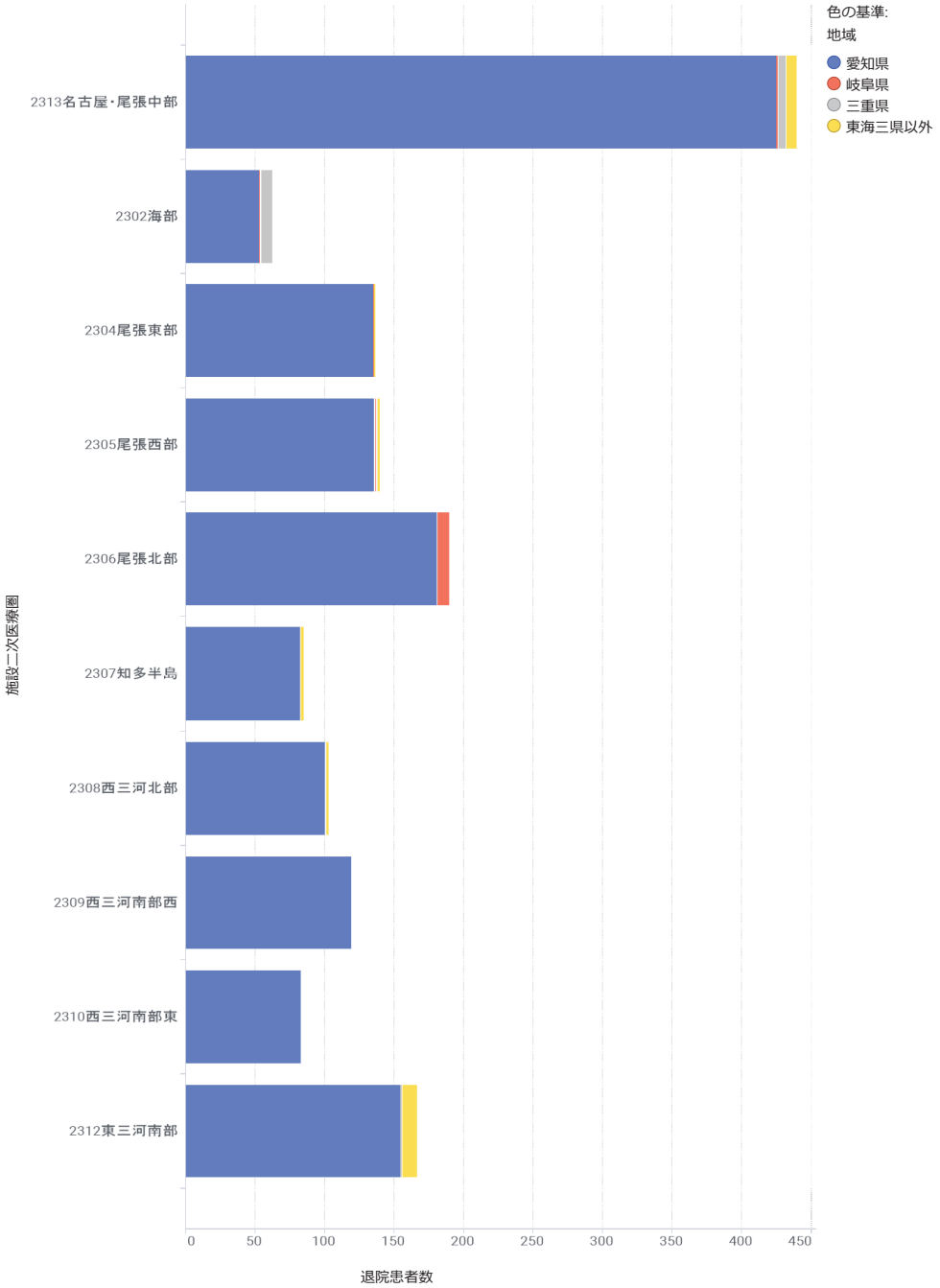

2-3.くも膜下出血

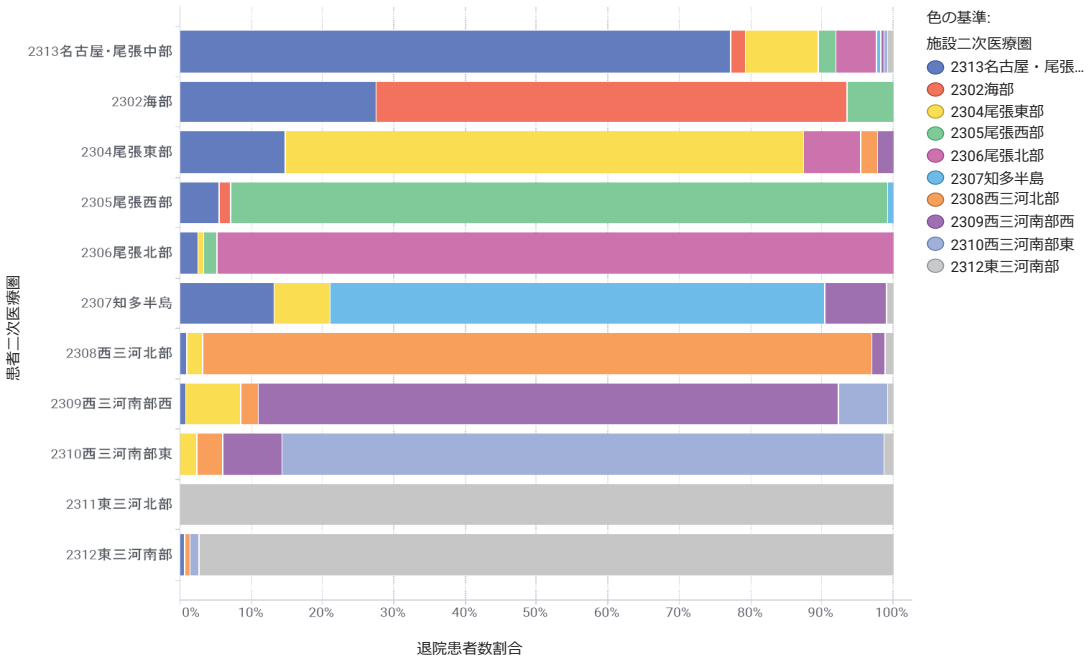

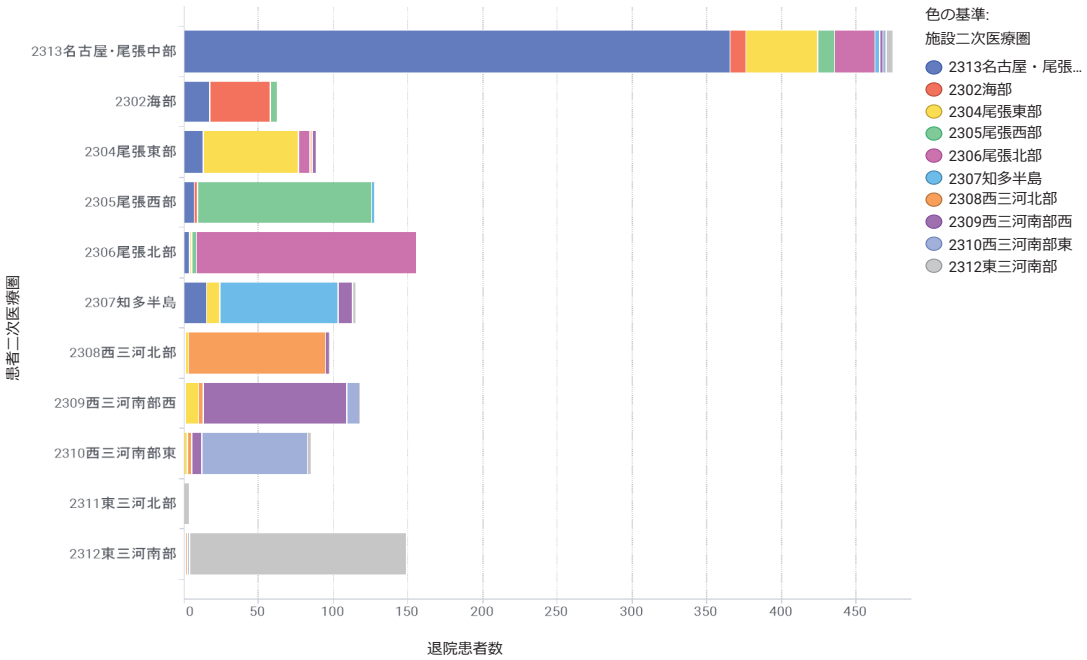

患者二次医療圏 ＼ 施設二次医療圏	2313 名古屋・尾張中部	2302 海部	2304 尾張東部	2305 尾張西部	2306 尾張北部	2307 知多半島	2308 西三河北部	2309 西三河南部西	2310 西三河南部東	2311 東三河北部	2312 東三河南部
2313名古屋・尾張中部	77.2%	2.1%	10.1%	2.5%	5.7%	0.6%	0.0%	0.4%	0.4%	0.0%	0.8%
2302海部	27.4%	66.1%	0.0%	6.5%	0.0%	0.0%	0.0%	0.0%	0.0%	0.0%	0.0%
2304尾張東部	14.8%	0.0%	72.7%	0.0%	8.0%	0.0%	2.3%	2.3%	0.0%	0.0%	0.0%
2305尾張西部	5.5%	1.6%	0.0%	92.1%	0.0%	0.8%	0.0%	0.0%	0.0%	0.0%	0.0%
2306尾張北部	2.6%	0.0%	0.6%	1.9%	94.8%	0.0%	0.0%	0.0%	0.0%	0.0%	0.0%
2307知多半島	13.2%	0.0%	7.9%	0.0%	0.0%	69.3%	0.0%	8.8%	0.0%	0.0%	0.9%
2308西三河北部	1.0%	0.0%	2.0%	0.0%	0.0%	0.0%	93.9%	2.0%	0.0%	0.0%	1.0%
2309西三河南部西	0.8%	0.0%	7.6%	0.0%	0.0%	0.0%	2.5%	81.4%	6.8%	0.0%	0.8%
2310西三河南部東	0.0%	0.0%	2.4%	0.0%	0.0%	0.0%	3.6%	8.3%	84.5%	0.0%	1.2%
2311東三河北部	0.0%	0.0%	0.0%	0.0%	0.0%	0.0%	0.0%	0.0%	0.0%	0.0%	100.0%
2312東三河南部	0.7%	0.0%	0.0%	0.0%	0.0%	0.0%	0.7%	0.0%	1.4%	0.0%	97.3%

患者二次医療圏 ＼ 施設二次医療圏	2313 名古屋・尾張中部	2302 海部	2304 尾張東部	2305 尾張西部	2306 尾張北部	2307 知多半島	2308 西三河北部	2309 西三河南部西	2310 西三河南部東	2311 東三河北部	2312 東三河南部	流出患者率
2313名古屋・尾張中部	366	10	48	12	27	-	0	-	-	0	-	22.8%
2302海部	17	41	0	-	0	0	0	0	0	0	0	33.9%
2304尾張東部	13	0	64	0	-	0	-	-	0	0	0	27.3%
2305尾張西部	-	-	0	117	0	-	0	0	0	0	0	7.9%
2306尾張北部	-	0	-	-	147	0	0	0	0	0	0	5.2%
2307知多半島	15	0	-	0	0	79	0	10	0	0	-	30.7%
2308西三河北部	-	0	-	0	0	0	92	-	0	0	-	6.1%
2309西三河南部西	-	0	-	0	0	0	-	96	-	0	-	18.6%
2310西三河南部東	0	0	-	0	0	0	-	-	71	0	-	15.5%
2311東三河北部	0	0	0	0	0	0	0	0	0	0	-	100.0%
2312東三河南部	-	0	0	0	0	0	-	0	-	0	144	2.7%
流入患者率	13.9%	22.6%	52.6%	14.0%	18.8%	4.8%	8.9%	19.3%	14.5%	0.0%	7.1%	

2-3.くも膜下出血　手術あり

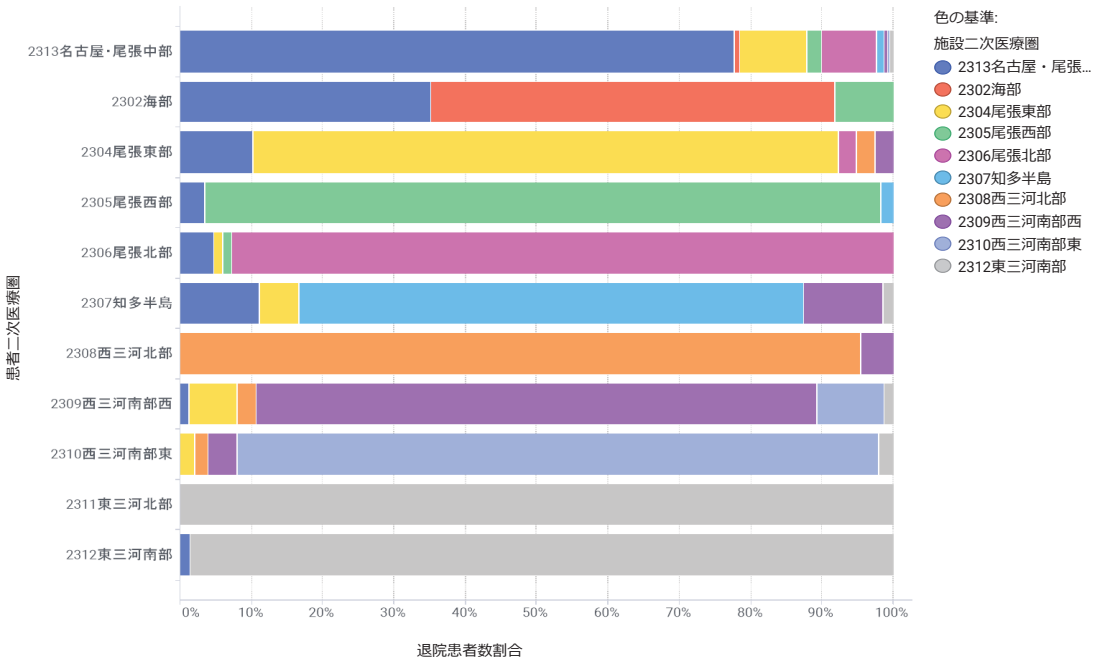

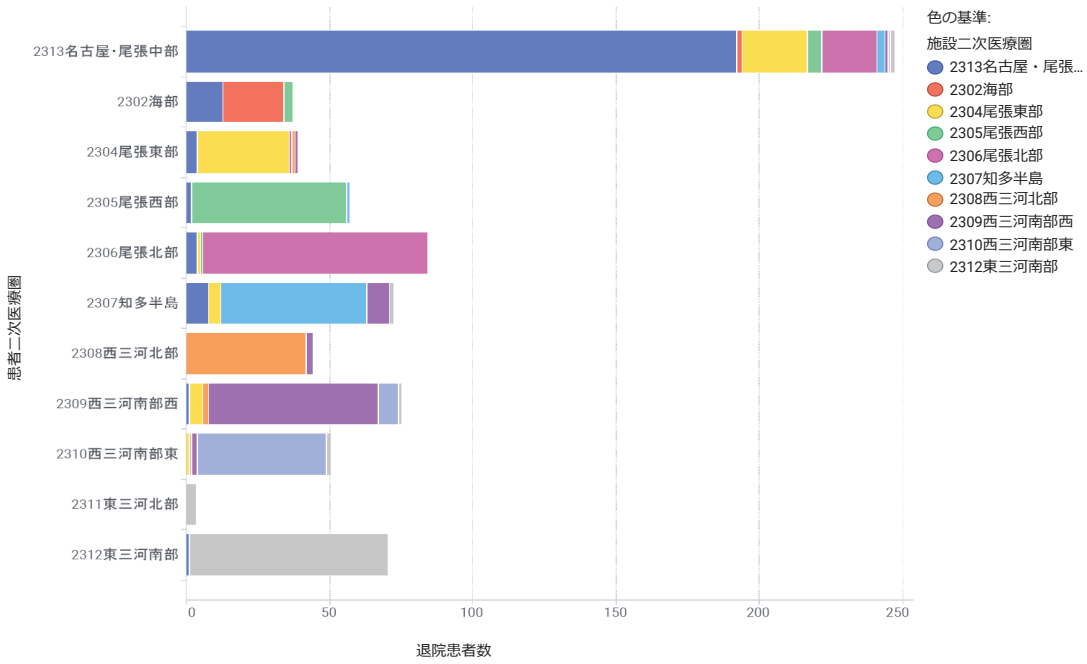

患者二次医療圏 ＼ 施設二次医療圏	2313 名古屋･尾張中部	2302 海部	2304 尾張東部	2305 尾張西部	2306 尾張北部	2307 知多半島	2308 西三河北部	2309 西三河南部西	2310 西三河南部東	2311 東三河北部	2312 東三河南部
2313名古屋･尾張中部	77.7%	0.8%	9.3%	2.0%	7.7%	1.2%	0.0%	0.4%	0.4%	0.0%	0.4%
2302海部	35.1%	56.8%	0.0%	8.1%	0.0%	0.0%	0.0%	0.0%	0.0%	0.0%	0.0%
2304尾張東部	10.3%	0.0%	82.1%	0.0%	2.6%	0.0%	2.6%	2.6%	0.0%	0.0%	0.0%
2305尾張西部	3.5%	0.0%	0.0%	94.7%	0.0%	1.8%	0.0%	0.0%	0.0%	0.0%	0.0%
2306尾張北部	4.8%	0.0%	1.2%	1.2%	92.9%	0.0%	0.0%	0.0%	0.0%	0.0%	0.0%
2307知多半島	11.1%	0.0%	5.6%	0.0%	0.0%	70.8%	0.0%	11.1%	0.0%	0.0%	1.4%
2308西三河北部	0.0%	0.0%	0.0%	0.0%	0.0%	0.0%	95.5%	4.5%	0.0%	0.0%	0.0%
2309西三河南部西	1.3%	0.0%	6.7%	0.0%	0.0%	0.0%	2.7%	78.7%	9.3%	0.0%	1.3%
2310西三河南部東	0.0%	0.0%	2.0%	0.0%	0.0%	0.0%	2.0%	4.0%	90.0%	0.0%	2.0%
2311東三河北部	0.0%	0.0%	0.0%	0.0%	0.0%	0.0%	0.0%	0.0%	0.0%	0.0%	100.0%
2312東三河南部	1.4%	0.0%	0.0%	0.0%	0.0%	0.0%	0.0%	0.0%	0.0%	0.0%	98.6%

患者二次医療圏 ＼ 施設二次医療圏	2313 名古屋･尾張中部	2302 海部	2304 尾張東部	2305 尾張西部	2306 尾張北部	2307 知多半島	2308 西三河北部	2309 西三河南部西	2310 西三河南部東	2311 東三河北部	2312 東三河南部	流出患者率
2313名古屋･尾張中部	192	-	23	-	19	-	0	-	-	0	-	22.3%
2302海部	13	21	0	-	0	0	0	0	0	0	0	43.2%
2304尾張東部	-	0	32	0	-	0	-	-	0	0	0	17.9%
2305尾張西部	-	0	0	54	0	-	0	0	0	0	0	5.3%
2306尾張北部	-	0	-	-	78	0	0	0	0	0	0	7.1%
2307知多半島	-	0	-	0	0	51	0	-	0	0	-	29.2%
2308西三河北部	0	0	0	0	0	0	42	-	0	0	0	4.5%
2309西三河南部西	-	0	-	0	0	0	-	59	-	0	-	21.3%
2310西三河南部東	0	0	-	0	0	0	-	-	45	0	-	10.0%
2311東三河北部	0	0	0	0	0	0	0	0	0	0	-	100.0%
2312東三河南部	-	0	0	0	0	0	0	0	0	0	69	1.4%
流入患者率	14.7%	8.7%	51.5%	14.3%	20.4%	7.3%	8.7%	19.2%	15.1%	0.0%	9.2%	

2-3.くも膜下出血　手術なし

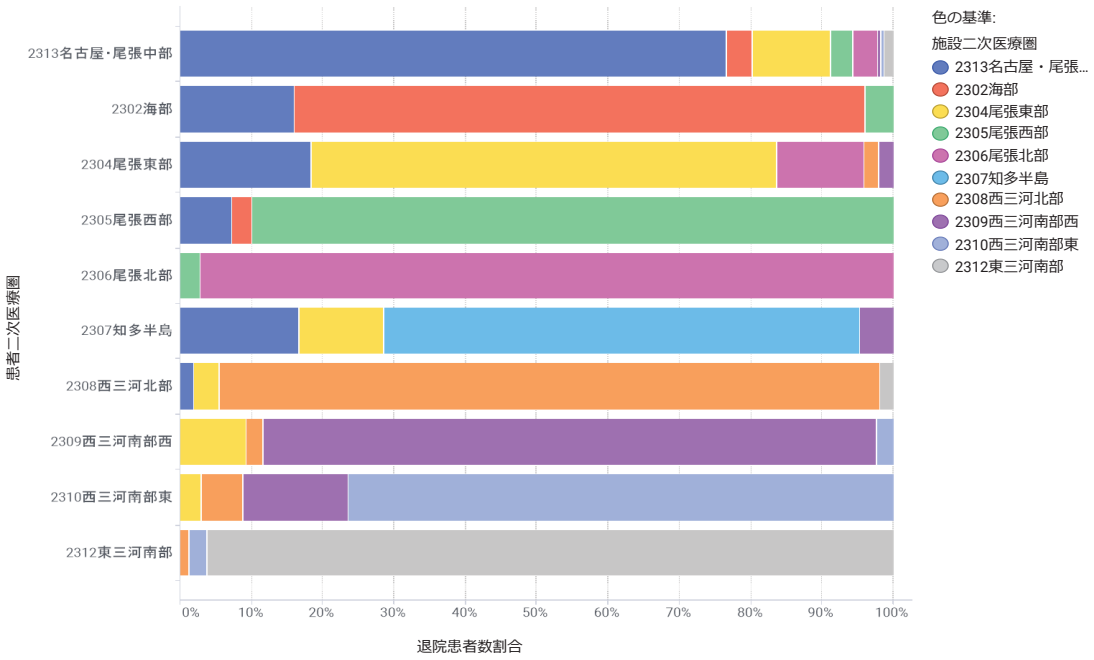

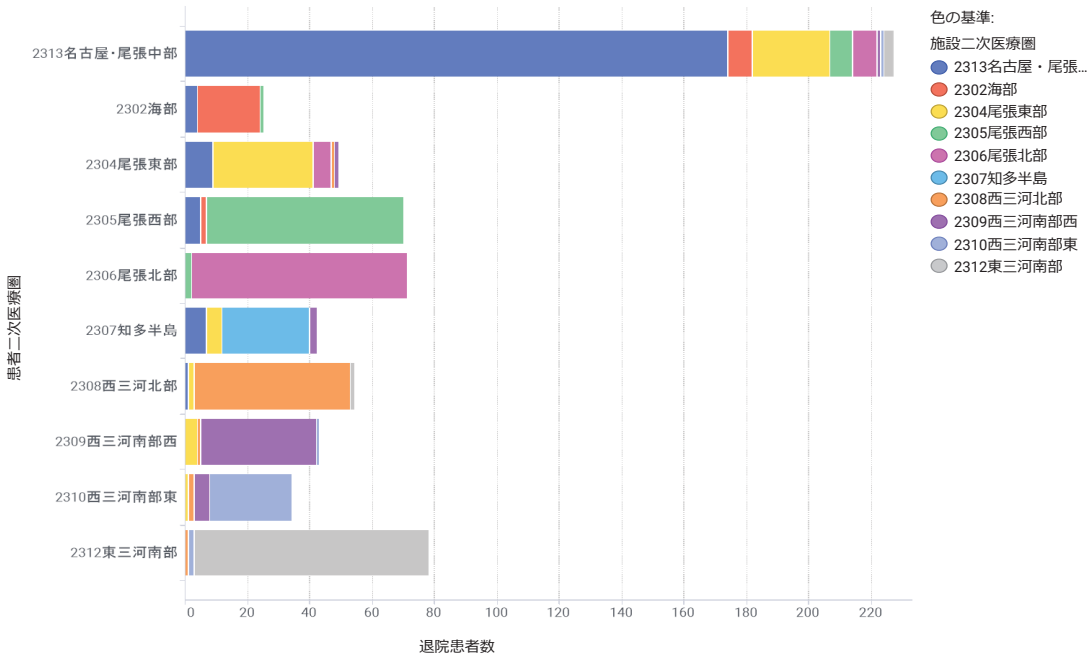

患者二次医療圏 ＼ 施設二次医療圏	2313 名古屋・尾張中部	2302 海部	2304 尾張東部	2305 尾張西部	2306 尾張北部	2307 知多半島	2308 西三河北部	2309 西三河南部西	2310 西三河南部東	2311 東三河北部	2312 東三河南部
2313名古屋・尾張中部	76.7%	3.5%	11.0%	3.1%	3.5%	0.0%	0.0%	0.4%	0.4%	0.0%	1.3%
2302海部	16.0%	80.0%	0.0%	4.0%	0.0%	0.0%	0.0%	0.0%	0.0%	0.0%	0.0%
2304尾張東部	18.4%	0.0%	65.3%	0.0%	12.2%	0.0%	2.0%	2.0%	0.0%	0.0%	0.0%
2305尾張西部	7.1%	2.9%	0.0%	90.0%	0.0%	0.0%	0.0%	0.0%	0.0%	0.0%	0.0%
2306尾張北部	0.0%	0.0%	0.0%	2.8%	97.2%	0.0%	0.0%	0.0%	0.0%	0.0%	0.0%
2307知多半島	16.7%	0.0%	11.9%	0.0%	0.0%	66.7%	0.0%	4.8%	0.0%	0.0%	0.0%
2308西三河北部	1.9%	0.0%	3.7%	0.0%	0.0%	0.0%	92.6%	0.0%	0.0%	0.0%	1.9%
2309西三河南部西	0.0%	0.0%	9.3%	0.0%	0.0%	0.0%	2.3%	86.0%	2.3%	0.0%	0.0%
2310西三河南部東	0.0%	0.0%	2.9%	0.0%	0.0%	0.0%	5.9%	14.7%	76.5%	0.0%	0.0%
2311東三河北部	0.0%	0.0%	0.0%	0.0%	0.0%	0.0%	0.0%	0.0%	0.0%	0.0%	0.0%
2312東三河南部	0.0%	0.0%	0.0%	0.0%	0.0%	0.0%	1.3%	0.0%	2.6%	0.0%	96.2%

患者二次医療圏 ＼ 施設二次医療圏	2313 名古屋・尾張中部	2302 海部	2304 尾張東部	2305 尾張西部	2306 尾張北部	2307 知多半島	2308 西三河北部	2309 西三河南部西	2310 西三河南部東	2311 東三河北部	2312 東三河南部	流出患者率
2313名古屋・尾張中部	174	-	25	-	-	0	0	-	-	0	-	23.3%
2302海部	-	20	0	-	0	0	0	0	0	0	0	20.0%
2304尾張東部	-	0	32	0	-	0	-	-	0	0	0	34.7%
2305尾張西部	-	-	0	63	0	0	0	0	0	0	0	10.0%
2306尾張北部	0	0	0	-	69	0	0	0	0	0	0	2.8%
2307知多半島	-	0	-	0	0	28	0	-	0	0	0	33.3%
2308西三河北部	-	0	-	0	0	0	50	0	0	0	-	7.4%
2309西三河南部西	0	0	-	0	0	0	-	37	-	0	0	14.0%
2310西三河南部東	0	0	-	0	0	0	-	-	26	0	0	23.5%
2311東三河北部	0	0	0	0	0	0	0	0	0	0	0	0.0%
2312東三河南部	0	0	0	0	0	0	-	0	-	0	75	3.8%
流入患者率	13.0%	33.3%	53.6%	13.7%	16.9%	0.0%	9.1%	19.6%	13.3%	0.0%	5.1%	

3. 心筋梗塞

3-1.急性心筋梗塞 （患者県別件数と比率）

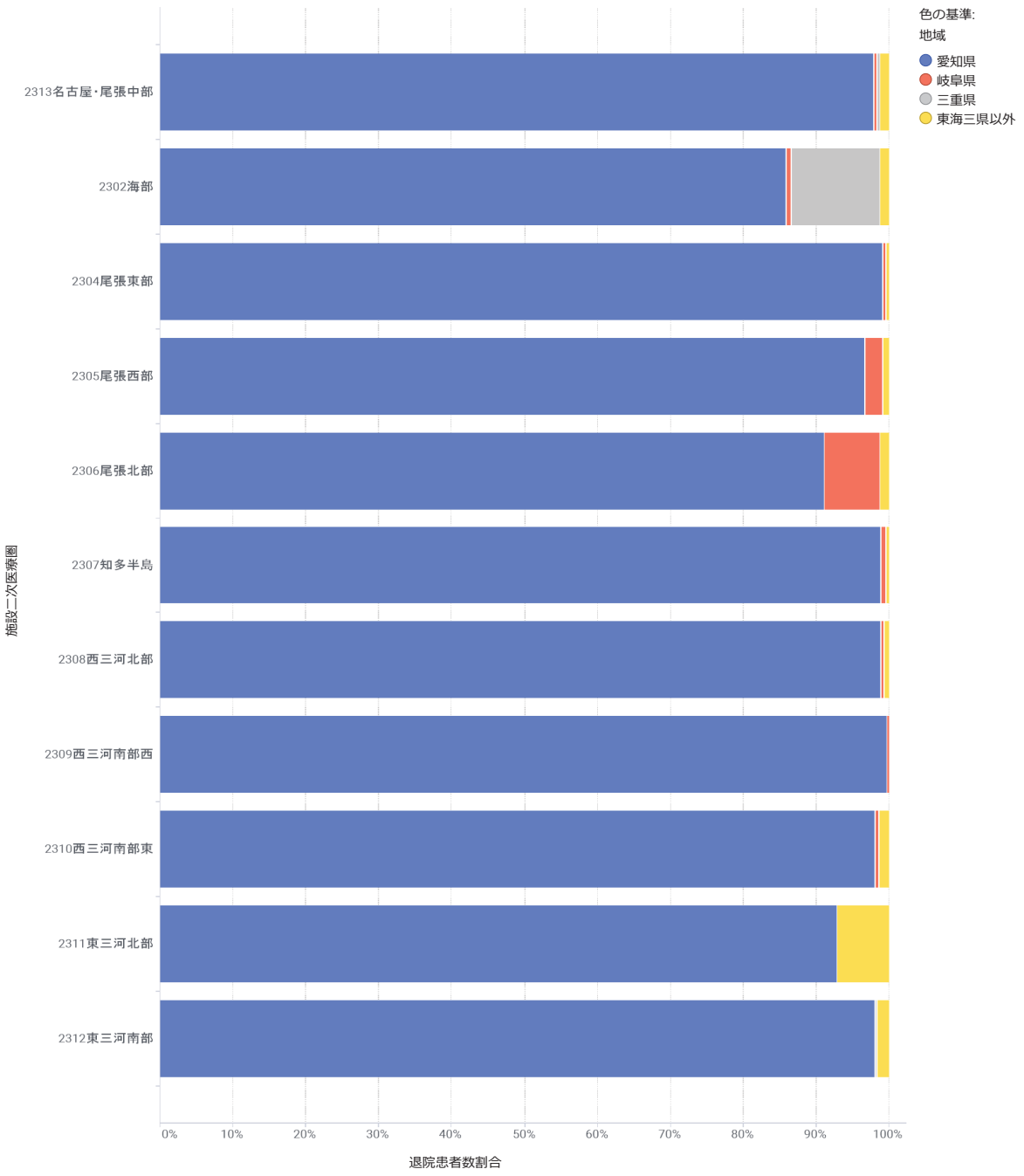

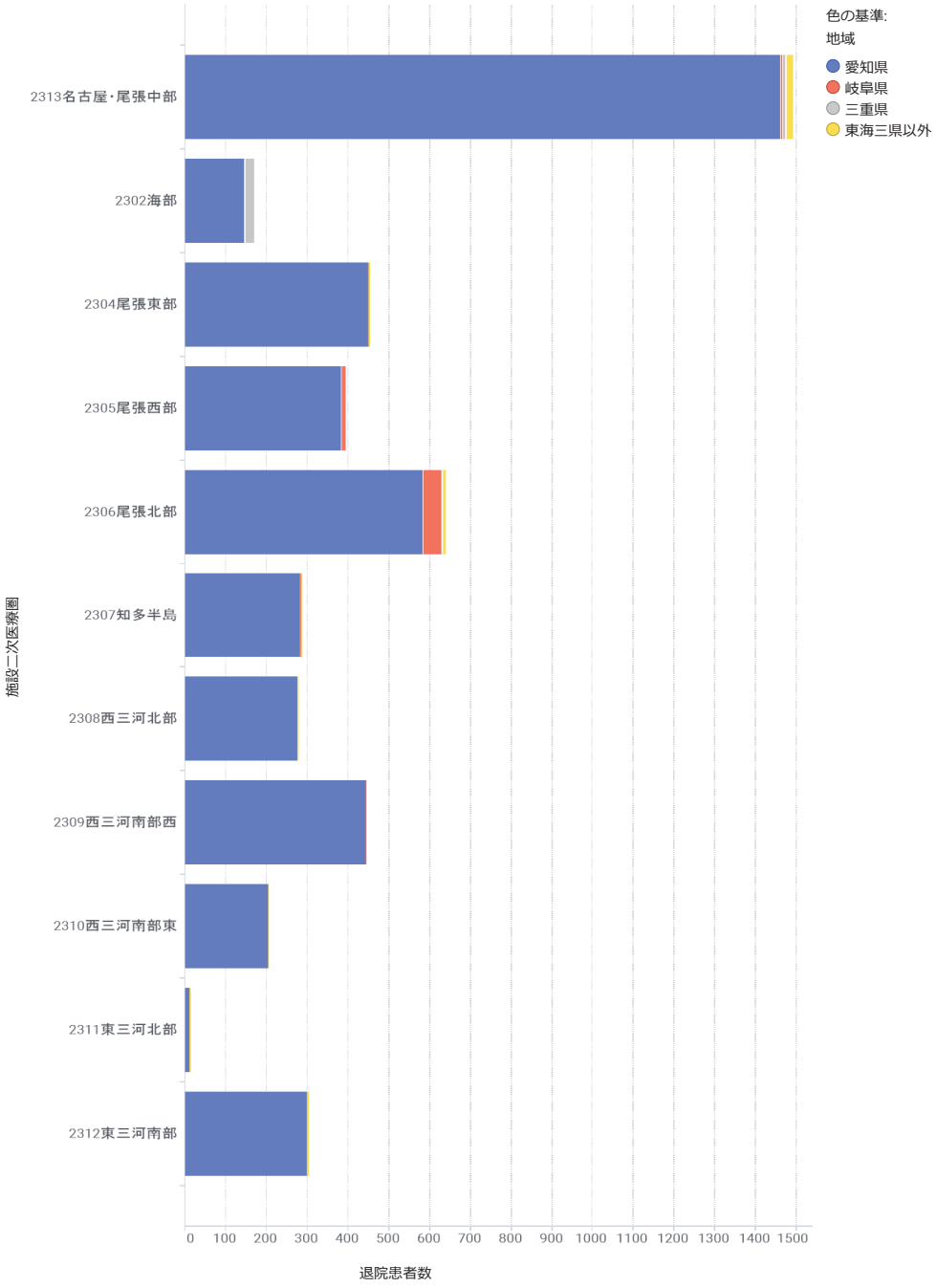

3-1.急性心筋梗塞

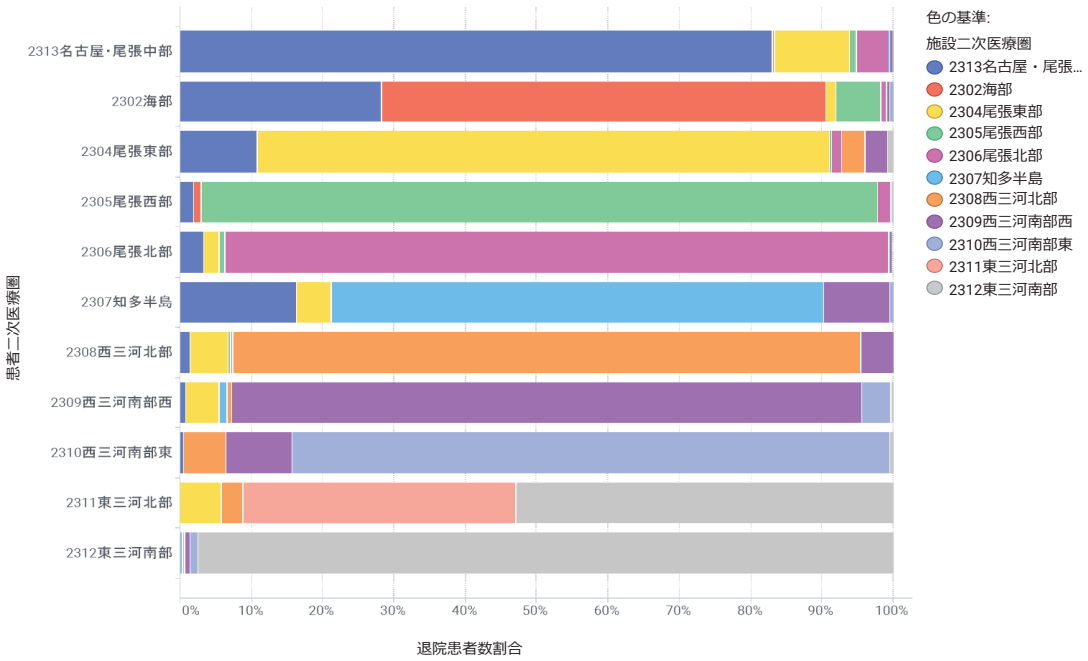

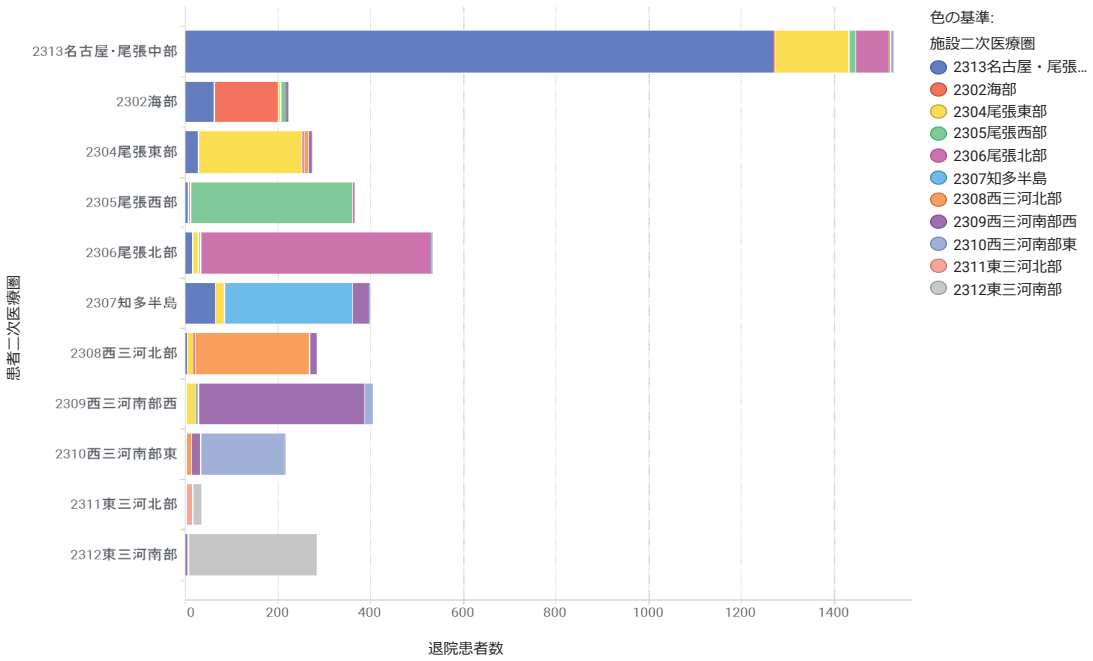

患者二次医療圏 ＼ 施設二次医療圏	2313 名古屋・尾張中部	2302 海部	2304 尾張東部	2305 尾張西部	2306 尾張北部	2307 知多半島	2308 西三河北部	2309 西三河南部西	2310 西三河南部東	2311 東三河北部	2312 東三河南部
2313名古屋・尾張中部	83.1%	0.3%	10.5%	0.9%	4.6%	0.1%	0.1%	0.3%	0.1%	0.0%	0.0%
2302海部	28.3%	62.3%	1.3%	6.3%	0.9%	0.0%	0.0%	0.4%	0.4%	0.0%	0.0%
2304尾張東部	10.8%	0.0%	80.1%	0.4%	1.4%	0.0%	3.2%	3.2%	0.0%	0.0%	0.7%
2305尾張西部	1.9%	1.1%	0.0%	94.8%	1.9%	0.0%	0.0%	0.0%	0.0%	0.0%	0.3%
2306尾張北部	3.4%	0.0%	2.1%	0.9%	93.1%	0.2%	0.0%	0.2%	0.0%	0.0%	0.2%
2307知多半島	16.3%	0.0%	5.0%	0.0%	0.0%	69.0%	0.0%	9.3%	0.5%	0.0%	0.0%
2308西三河北部	1.4%	0.0%	5.3%	0.4%	0.4%	0.0%	88.0%	4.6%	0.0%	0.0%	0.0%
2309西三河南部西	0.7%	0.0%	4.7%	0.0%	0.0%	1.2%	0.5%	88.4%	4.2%	0.0%	0.2%
2310西三河南部東	0.5%	0.0%	0.0%	0.0%	0.0%	0.0%	6.0%	9.3%	83.8%	0.0%	0.5%
2311東三河北部	0.0%	0.0%	5.9%	0.0%	0.0%	0.0%	2.9%	0.0%	0.0%	38.2%	52.9%
2312東三河南部	0.0%	0.0%	0.0%	0.0%	0.0%	0.4%	0.4%	0.7%	1.1%	0.0%	97.5%

患者二次医療圏 ＼ 施設二次医療圏	2313 名古屋・尾張中部	2302 海部	2304 尾張東部	2305 尾張西部	2306 尾張北部	2307 知多半島	2308 西三河北部	2309 西三河南部西	2310 西三河南部東	2311 東三河北部	2312 東三河南部	流出患者率
2313名古屋・尾張中部	1,269	-	160	14	71	-	-	-	-	0	0	16.9%
2302海部	63	139	-	14	-	0	0	-	-	0	0	37.7%
2304尾張東部	30	0	222	-	-	0	-	-	0	0	-	19.9%
2305尾張西部	-	-	0	349	-	0	0	0	0	0	-	5.2%
2306尾張北部	18	0	11	-	498	-	0	-	0	0	-	6.9%
2307知多半島	65	0	20	0	0	276	0	37	-	0	0	31.0%
2308西三河北部	-	0	15	-	-	0	249	13	0	0	0	12.0%
2309西三河南部西	-	0	19	0	0	-	-	358	17	0	-	11.6%
2310西三河南部東	-	0	0	0	0	0	13	20	181	0	-	16.2%
2311東三河北部	0	0	-	0	0	0	-	0	0	13	18	61.8%
2312東三河南部	0	0	0	0	0	-	-	-	-	0	277	2.5%
流入患者率	13.1%	5.4%	50.9%	9.1%	14.6%	2.8%	10.1%	19.7%	11.7%	0.0%	8.0%	

3-1.急性心筋梗塞　手術あり

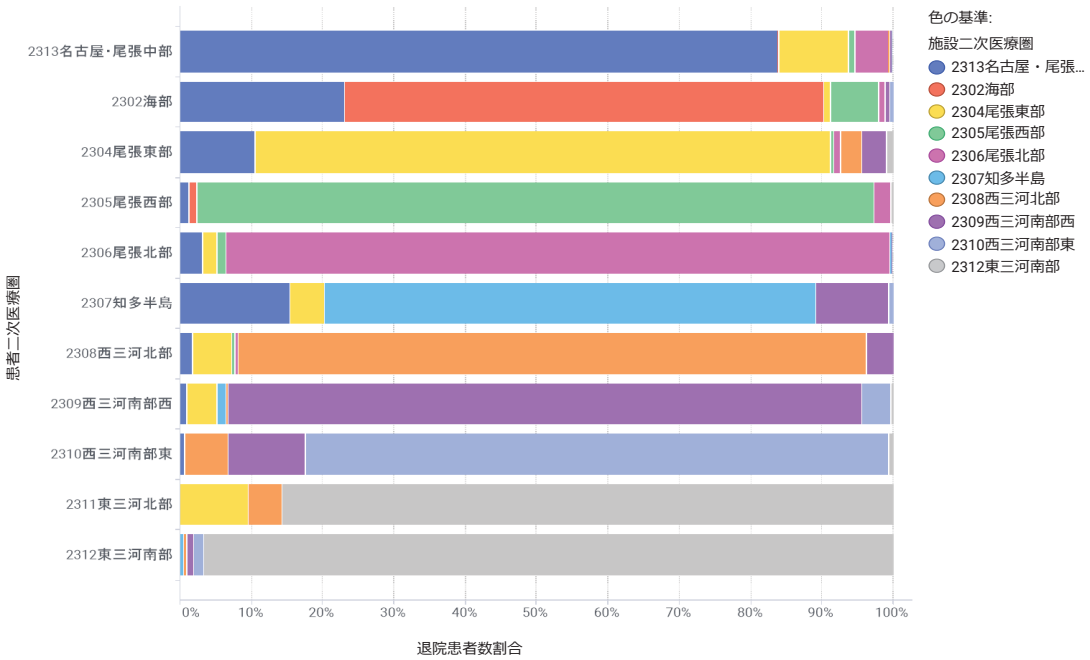

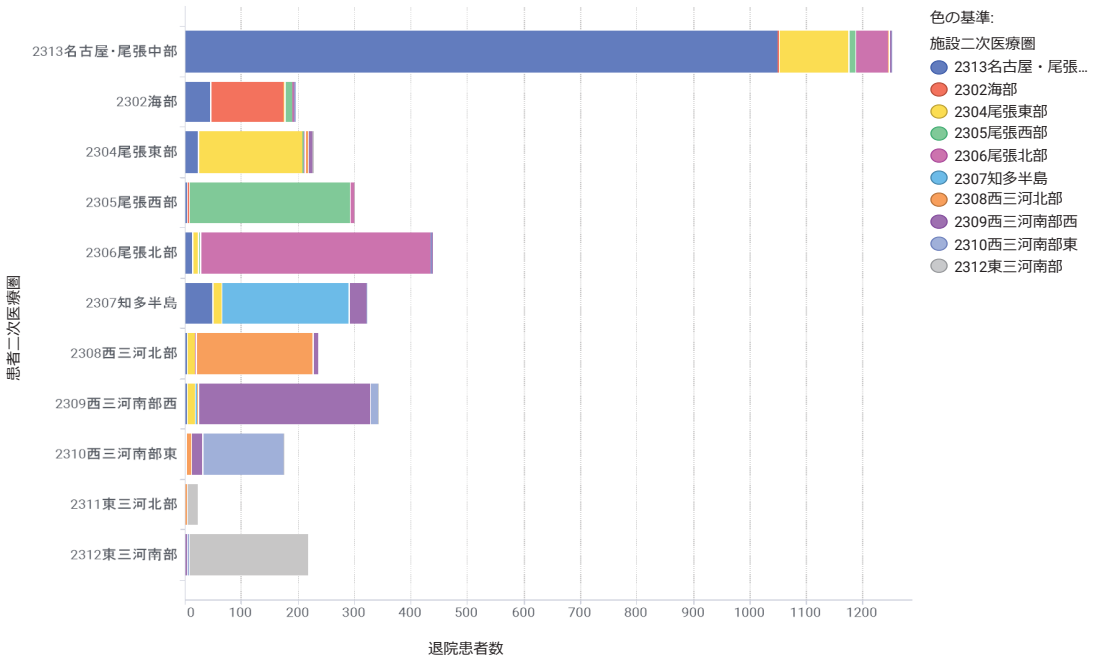

施設二次医療圏 / 患者二次医療圏	2313 名古屋・尾張中部	2302 海部	2304 尾張東部	2305 尾張西部	2306 尾張北部	2307 知多半島	2308 西三河北部	2309 西三河南部西	2310 西三河南部東	2311 東三河北部	2312 東三河南部
2313名古屋・尾張中部	83.8%	0.2%	9.7%	1.0%	4.6%	0.1%	0.2%	0.3%	0.1%	0.0%	0.0%
2302海部	23.1%	67.2%	1.0%	6.7%	1.0%	0.0%	0.0%	0.5%	0.5%	0.0%	0.0%
2304尾張東部	10.5%	0.0%	80.8%	0.4%	0.9%	0.0%	3.1%	3.5%	0.0%	0.0%	0.9%
2305尾張西部	1.3%	1.0%	0.0%	95.0%	2.3%	0.0%	0.0%	0.0%	0.0%	0.0%	0.3%
2306尾張北部	3.2%	0.0%	2.1%	1.1%	93.2%	0.2%	0.0%	0.2%	0.0%	0.0%	0.0%
2307知多半島	15.4%	0.0%	4.9%	0.0%	0.0%	68.9%	0.0%	10.2%	0.6%	0.0%	0.0%
2308西三河北部	1.7%	0.0%	5.5%	0.4%	0.4%	0.0%	88.1%	3.8%	0.0%	0.0%	0.0%
2309西三河南部西	0.9%	0.0%	4.4%	0.0%	0.0%	1.2%	0.3%	89.0%	4.1%	0.0%	0.3%
2310西三河南部東	0.6%	0.0%	0.0%	0.0%	0.0%	0.0%	6.3%	10.8%	81.8%	0.0%	0.6%
2311東三河北部	0.0%	0.0%	9.5%	0.0%	0.0%	0.0%	4.8%	0.0%	0.0%	0.0%	85.7%
2312東三河南部	0.0%	0.0%	0.0%	0.0%	0.0%	0.5%	0.5%	0.9%	1.4%	0.0%	96.8%

施設二次医療圏 / 患者二次医療圏	2313 名古屋・尾張中部	2302 海部	2304 尾張東部	2305 尾張西部	2306 尾張北部	2307 知多半島	2308 西三河北部	2309 西三河南部西	2310 西三河南部東	2311 東三河北部	2312 東三河南部	流出患者率
2313名古屋・尾張中部	1,050	-	122	12	58	-	-	-	-	0	0	16.2%
2302海部	45	131	-	13	-	0	0	-	-	0	0	32.8%
2304尾張東部	24	0	185	-	-	0	-	-	0	0	-	19.2%
2305尾張西部	-	-	0	286	-	0	0	0	0	0	-	5.0%
2306尾張北部	14	0	-	-	408	-	0	-	0	0	0	6.8%
2307知多半島	50	0	16	0	0	224	0	33	-	0	0	31.1%
2308西三河北部	-	0	13	-	-	0	207	-	0	0	0	11.9%
2309西三河南部西	-	0	15	0	0	-	-	306	14	0	-	11.0%
2310西三河南部東	-	0	0	0	0	0	11	19	144	0	-	18.2%
2311東三河北部	0	0	-	0	0	0	-	0	0	0	18	100.0%
2312東三河南部	0	0	0	0	0	-	-	-	-	0	210	3.2%
流入患者率	12.1%	4.4%	49.2%	10.1%	14.6%	3.0%	10.0%	20.1%	12.7%	0.0%	9.9%	

3-1.急性心筋梗塞　手術なし

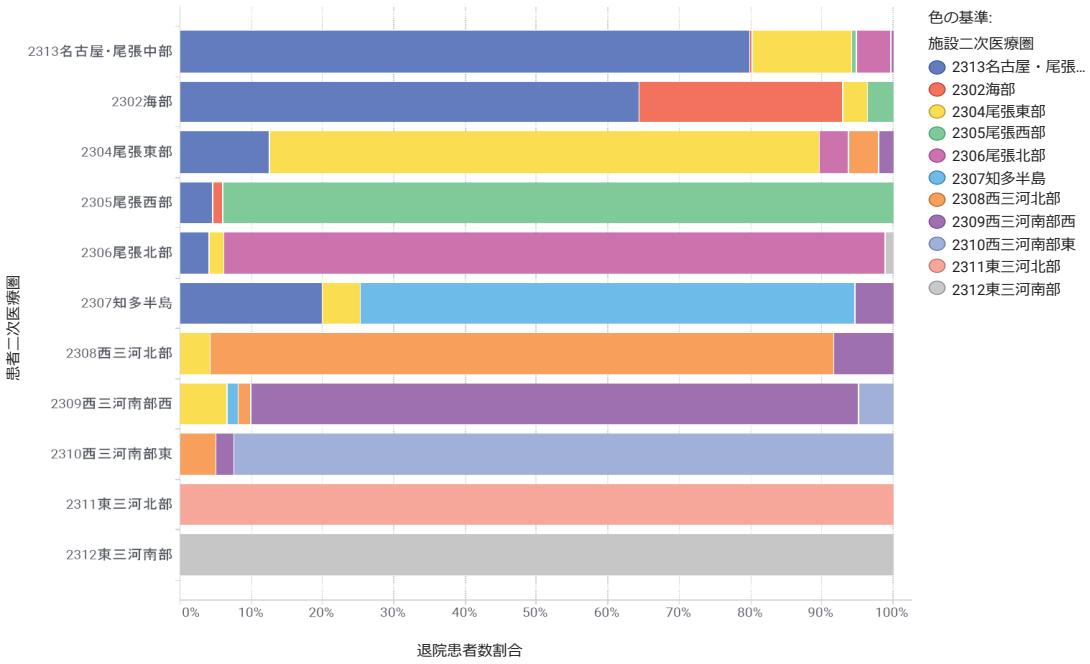

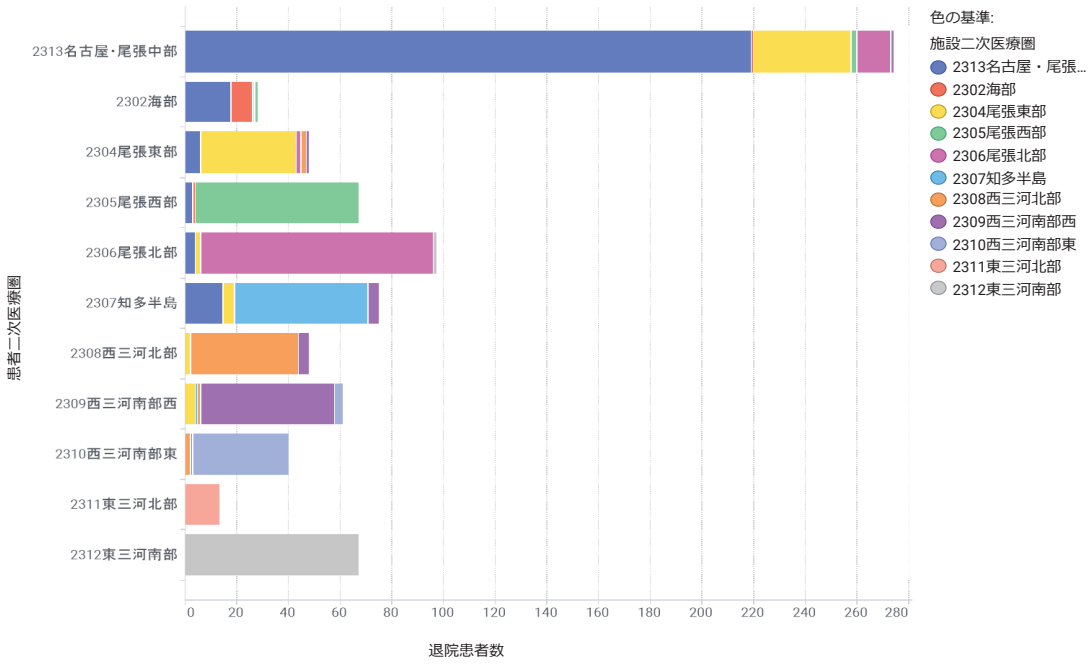

施設二次医療圏 / 患者二次医療圏	2313 名古屋・尾張中部	2302 海部	2304 尾張東部	2305 尾張西部	2306 尾張北部	2307 知多半島	2308 西三河北部	2309 西三河南部西	2310 西三河南部東	2311 東三河北部	2312 東三河南部
2313名古屋・尾張中部	79.9%	0.4%	13.9%	0.7%	4.7%	0.0%	0.0%	0.4%	0.0%	0.0%	0.0%
2302海部	64.3%	28.6%	3.6%	3.6%	0.0%	0.0%	0.0%	0.0%	0.0%	0.0%	0.0%
2304尾張東部	12.5%	0.0%	77.1%	0.0%	4.2%	0.0%	4.2%	2.1%	0.0%	0.0%	0.0%
2305尾張西部	4.5%	1.5%	0.0%	94.0%	0.0%	0.0%	0.0%	0.0%	0.0%	0.0%	0.0%
2306尾張北部	4.1%	0.0%	2.1%	0.0%	92.8%	0.0%	0.0%	0.0%	0.0%	0.0%	1.0%
2307知多半島	20.0%	0.0%	5.3%	0.0%	0.0%	69.3%	0.0%	5.3%	0.0%	0.0%	0.0%
2308西三河北部	0.0%	0.0%	4.2%	0.0%	0.0%	0.0%	87.5%	8.3%	0.0%	0.0%	0.0%
2309西三河南部西	0.0%	0.0%	6.6%	0.0%	0.0%	1.6%	1.6%	85.2%	4.9%	0.0%	0.0%
2310西三河南部東	0.0%	0.0%	0.0%	0.0%	0.0%	0.0%	5.0%	2.5%	92.5%	0.0%	0.0%
2311東三河北部	0.0%	0.0%	0.0%	0.0%	0.0%	0.0%	0.0%	0.0%	0.0%	100.0%	0.0%
2312東三河南部	0.0%	0.0%	0.0%	0.0%	0.0%	0.0%	0.0%	0.0%	0.0%	0.0%	100.0%

施設二次医療圏 / 患者二次医療圏	2313 名古屋・尾張中部	2302 海部	2304 尾張東部	2305 尾張西部	2306 尾張北部	2307 知多半島	2308 西三河北部	2309 西三河南部西	2310 西三河南部東	2311 東三河北部	2312 東三河南部	流出患者率
2313名古屋・尾張中部	219	-	38	-	13	0	0	-	0	0	0	20.1%
2302海部	18	-	-	-	0	0	0	0	0	0	0	71.4%
2304尾張東部	-	0	37	0	-	0	-	-	0	0	0	22.9%
2305尾張西部	-	-	0	63	0	0	0	0	0	0	0	6.0%
2306尾張北部	-	0	-	0	90	0	0	0	0	0	-	7.2%
2307知多半島	15	0	-	0	0	52	0	-	0	0	0	30.7%
2308西三河北部	0	0	-	0	0	0	42	-	0	0	0	12.5%
2309西三河南部西	0	0	-	0	0	-	-	52	-	0	0	14.8%
2310西三河南部東	0	0	0	0	0	0	-	-	37	0	0	7.5%
2311東三河北部	0	0	0	0	0	0	0	0	0	13	0	0.0%
2312東三河南部	0	0	0	0	0	0	0	0	0	0	67	0.0%
流入患者率	17.4%	20.0%	58.0%	4.5%	14.3%	1.9%	10.6%	17.5%	7.5%	0.0%	1.5%	

3-2.狭心症 （患者県別件数と比率）

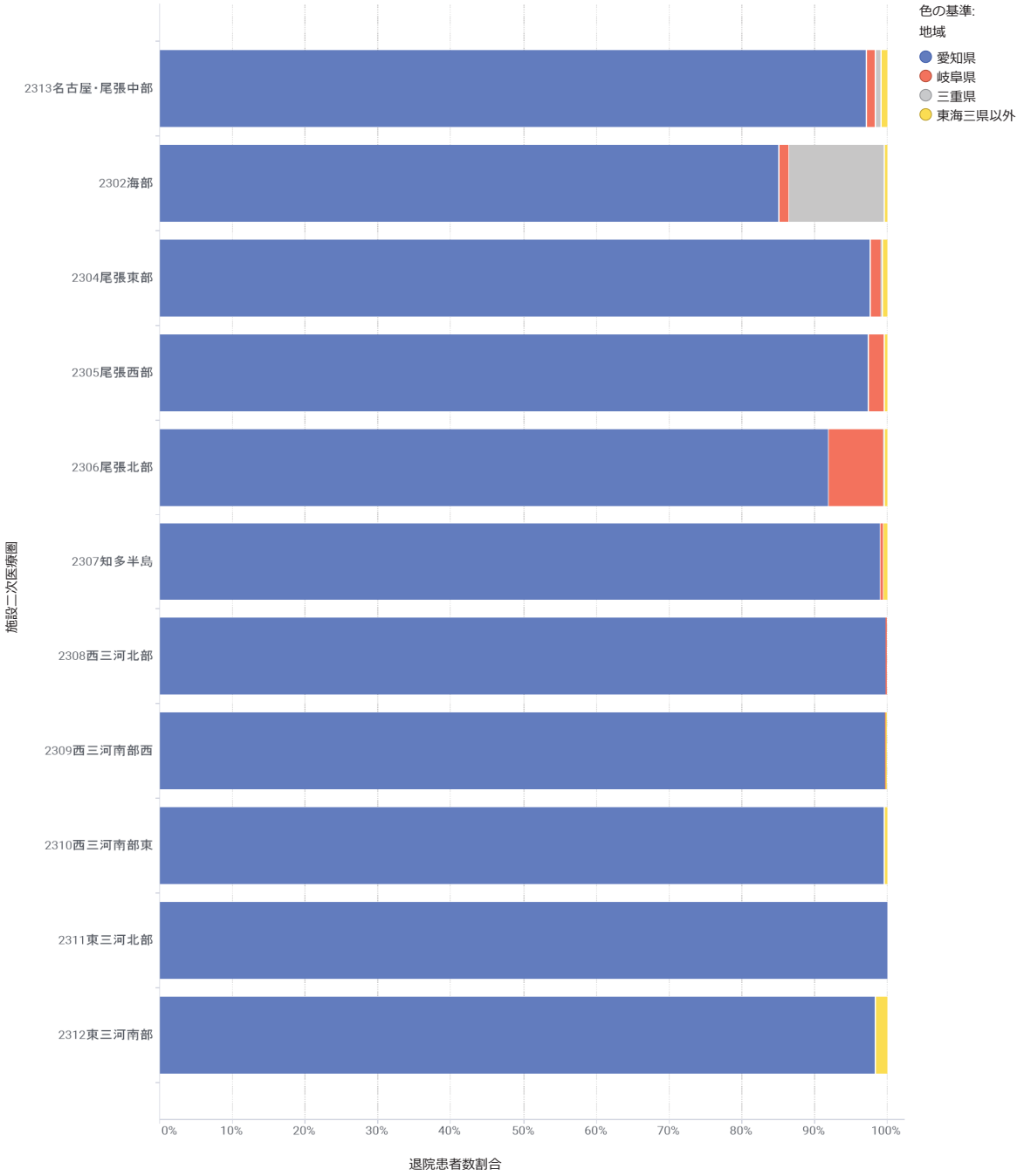

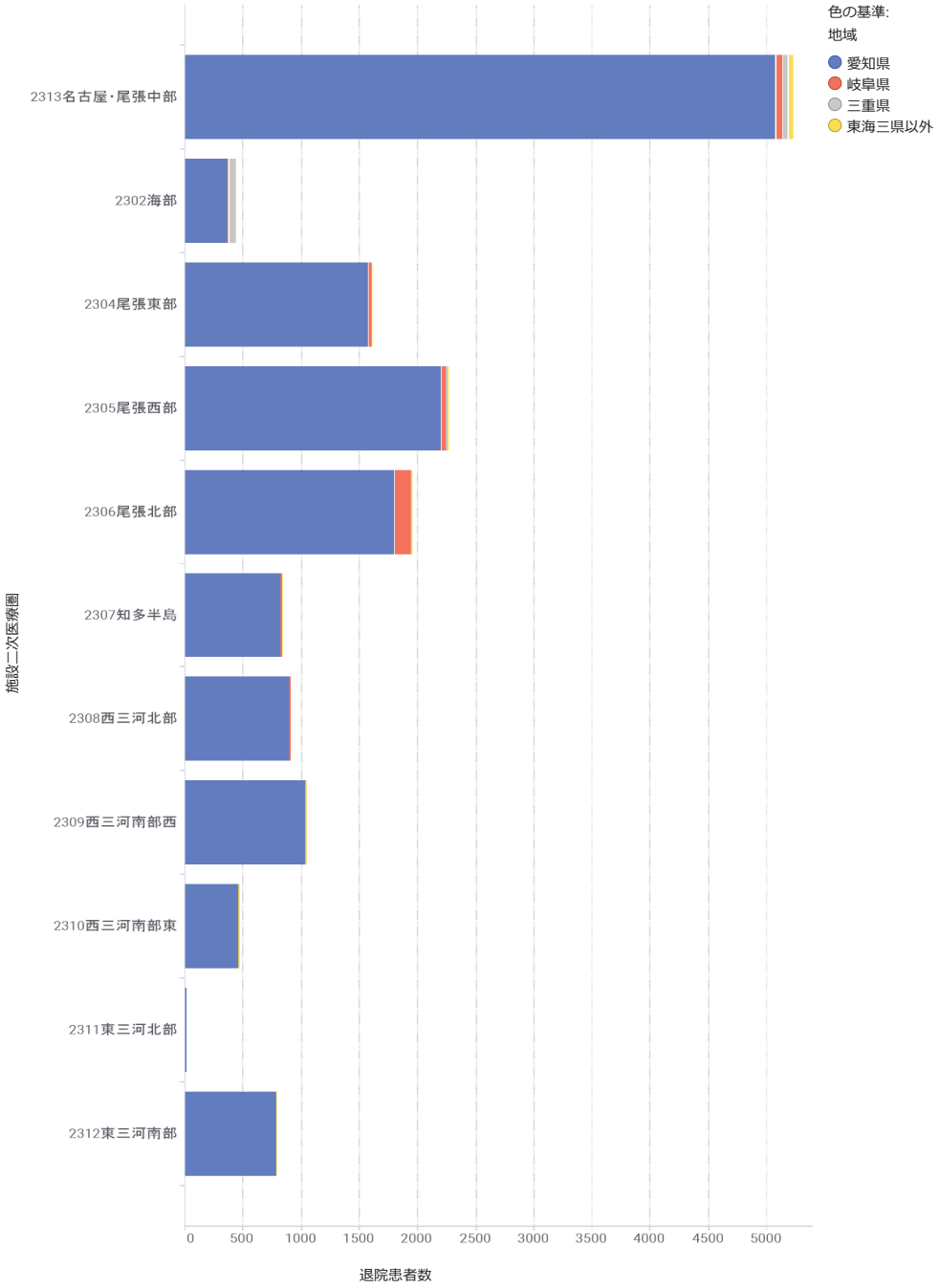

3-2.狭心症

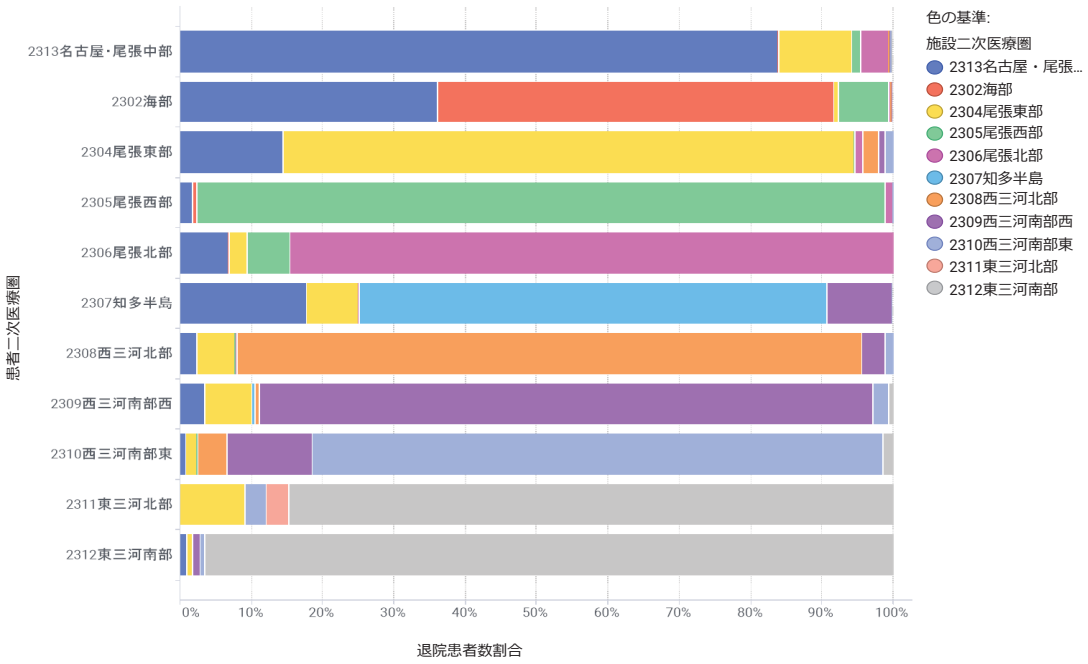

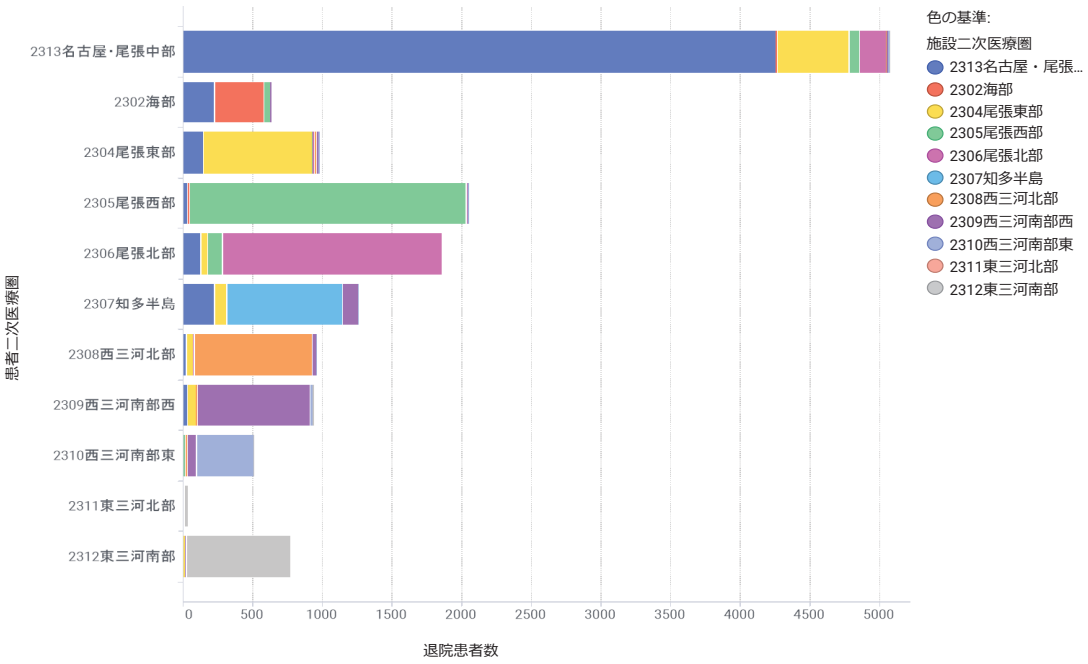

施設二次医療圏 / 患者二次医療圏	2313 名古屋・尾張中部	2302 海部	2304 尾張東部	2305 尾張西部	2306 尾張北部	2307 知多半島	2308 西三河北部	2309 西三河南部西	2310 西三河南部東	2311 東三河北部	2312 東三河南部
2313名古屋・尾張中部	83.8%	0.2%	10.2%	1.4%	3.9%	0.0%	0.1%	0.1%	0.3%	0.0%	0.1%
2302海部	36.1%	55.6%	0.6%	7.0%	0.3%	0.0%	0.2%	0.2%	0.0%	0.0%	0.0%
2304尾張東部	14.4%	0.0%	80.1%	0.2%	1.0%	0.0%	2.2%	0.9%	1.1%	0.0%	0.0%
2305尾張西部	1.8%	0.5%	0.1%	96.6%	1.0%	0.0%	0.0%	0.0%	0.0%	0.0%	0.0%
2306尾張北部	6.8%	0.1%	2.5%	5.9%	84.7%	0.0%	0.0%	0.0%	0.0%	0.0%	0.0%
2307知多半島	17.7%	0.0%	7.2%	0.0%	0.2%	65.6%	0.0%	9.2%	0.1%	0.0%	0.0%
2308西三河北部	2.3%	0.0%	5.5%	0.1%	0.1%	0.0%	87.7%	3.2%	1.1%	0.0%	0.0%
2309西三河南部西	3.4%	0.0%	6.6%	0.0%	0.0%	0.4%	0.7%	86.0%	2.1%	0.0%	0.6%
2310西三河南部東	0.8%	0.0%	1.6%	0.2%	0.0%	0.0%	4.1%	11.9%	80.0%	0.0%	1.4%
2311東三河北部	0.0%	0.0%	9.1%	0.0%	0.0%	0.0%	0.0%	0.0%	3.0%	3.0%	84.8%
2312東三河南部	0.9%	0.0%	0.8%	0.0%	0.0%	0.0%	0.0%	1.2%	0.7%	0.0%	96.5%

施設二次医療圏 / 患者二次医療圏	2313 名古屋・尾張中部	2302 海部	2304 尾張東部	2305 尾張西部	2306 尾張北部	2307 知多半島	2308 西三河北部	2309 西三河南部西	2310 西三河南部東	2311 東三河北部	2312 東三河南部	流出患者率
2313名古屋・尾張中部	4,254	-	517	69	197	-	-	-	13	0	-	16.2%
2302海部	227	350	-	44	-	0	-	-	0	0	0	44.4%
2304尾張東部	142	0	787	-	10	0	22	-	11	0	0	19.9%
2305尾張西部	36	11	-	1,978	20	0	0	0	-	0	0	3.4%
2306尾張北部	126	-	46	110	1,567	0	0	0	0	0	0	15.3%
2307知多半島	223	0	91	0	-	827	0	116	-	0	0	34.4%
2308西三河北部	22	0	53	-	-	0	847	31	11	0	0	12.3%
2309西三河南部西	32	0	62	0	0	-	-	807	20	0	-	14.0%
2310西三河南部東	-	0	-	-	0	0	21	61	409	0	-	20.0%
2311東三河北部	0	0	-	0	0	0	0	0	-	-	28	97.0%
2312東三河南部	-	0	-	0	0	0	0	-	-	0	740	3.5%
流入患者率	16.1%	5.7%	50.2%	10.3%	12.9%	0.7%	6.1%	22.5%	13.3%	0.0%	6.0%	

3-2.狭心症　手術あり

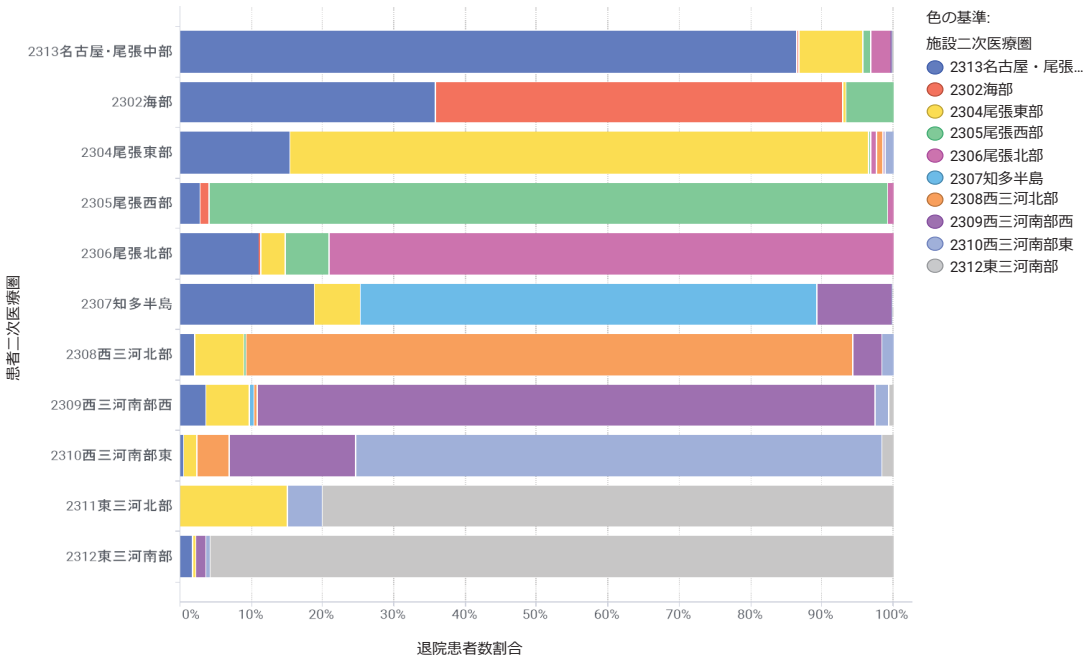

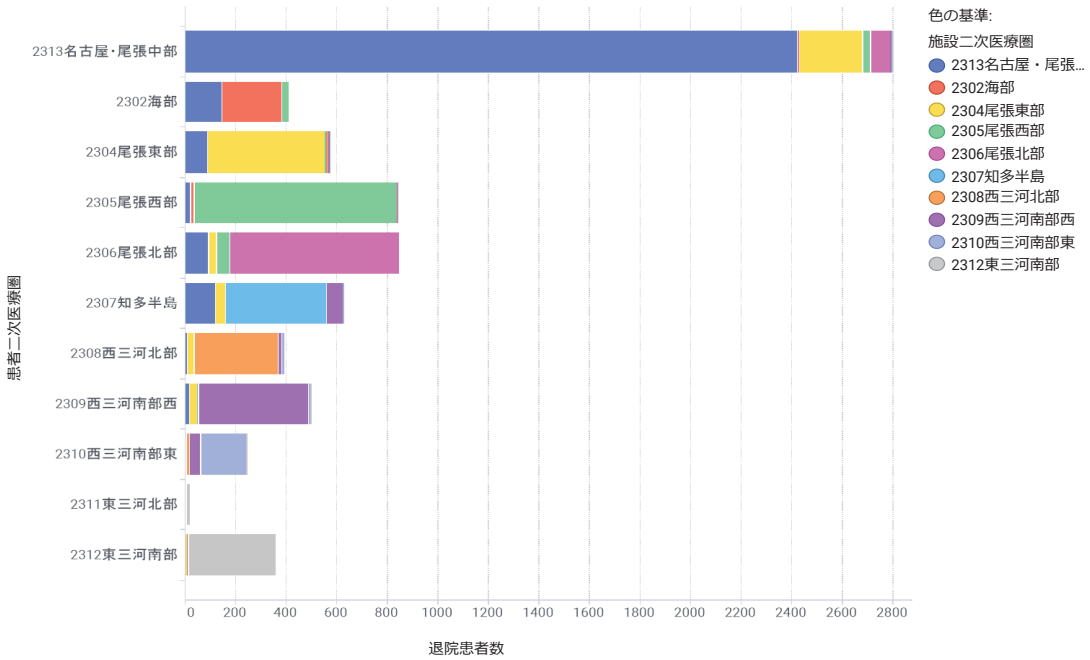

患者二次医療圏 ＼ 施設二次医療圏	2313 名古屋・尾張中部	2302 海部	2304 尾張東部	2305 尾張西部	2306 尾張北部	2307 知多半島	2308 西三河北部	2309 西三河南部西	2310 西三河南部東	2311 東三河北部	2312 東三河南部
2313名古屋・尾張中部	86.5%	0.3%	9.0%	1.0%	2.9%	0.0%	0.0%	0.1%	0.1%	0.0%	0.0%
2302海部	35.8%	57.2%	0.5%	6.6%	0.0%	0.0%	0.0%	0.0%	0.0%	0.0%	0.0%
2304尾張東部	15.4%	0.0%	81.1%	0.3%	0.7%	0.0%	1.0%	0.3%	1.0%	0.0%	0.0%
2305尾張西部	2.8%	1.2%	0.1%	95.0%	0.8%	0.0%	0.0%	0.0%	0.0%	0.0%	0.0%
2306尾張北部	11.1%	0.1%	3.6%	6.0%	79.1%	0.0%	0.0%	0.0%	0.0%	0.0%	0.0%
2307知多半島	18.8%	0.0%	6.5%	0.0%	0.0%	64.0%	0.0%	10.5%	0.2%	0.0%	0.0%
2308西三河北部	2.1%	0.0%	6.9%	0.3%	0.0%	0.0%	85.1%	4.1%	1.5%	0.0%	0.0%
2309西三河南部西	3.6%	0.0%	6.2%	0.0%	0.0%	0.6%	0.4%	86.7%	2.0%	0.0%	0.6%
2310西三河南部東	0.4%	0.0%	2.0%	0.0%	0.0%	0.0%	4.4%	17.7%	73.8%	0.0%	1.6%
2311東三河北部	0.0%	0.0%	15.0%	0.0%	0.0%	0.0%	0.0%	0.0%	5.0%	0.0%	80.0%
2312東三河南部	1.7%	0.0%	0.6%	0.0%	0.0%	0.0%	0.0%	1.4%	0.6%	0.0%	95.8%

患者二次医療圏 ＼ 施設二次医療圏	2313 名古屋・尾張中部	2302 海部	2304 尾張東部	2305 尾張西部	2306 尾張北部	2307 知多半島	2308 西三河北部	2309 西三河南部西	2310 西三河南部東	2311 東三河北部	2312 東三河南部	流出患者率
2313名古屋・尾張中部	2,425	-	251	28	81	-	0	-	-	0	-	13.5%
2302海部	147	235	-	27	0	0	0	0	0	0	0	42.8%
2304尾張東部	89	0	469	-	-	0	-	-	-	0	0	18.9%
2305尾張西部	24	10	-	805	-	0	0	0	0	0	0	5.0%
2306尾張北部	94	-	30	51	668	0	0	0	0	0	0	20.9%
2307知多半島	118	0	41	0	0	402	0	66	-	0	0	36.0%
2308西三河北部	-	0	27	-	0	0	332	16	-	0	0	14.9%
2309西三河南部西	18	0	31	0	0	-	-	435	10	0	-	13.3%
2310西三河南部東	-	0	-	0	0	0	11	44	183	0	-	26.2%
2311東三河北部	0	0	-	0	0	0	0	0	-	0	16	100.0%
2312東三河南部	-	0	-	0	0	0	0	-	-	0	343	4.2%
流入患者率	17.2%	7.5%	45.6%	11.9%	12.1%	1.0%	5.4%	23.8%	14.1%	0.0%	6.5%	

3-2.狭心症　手術なし

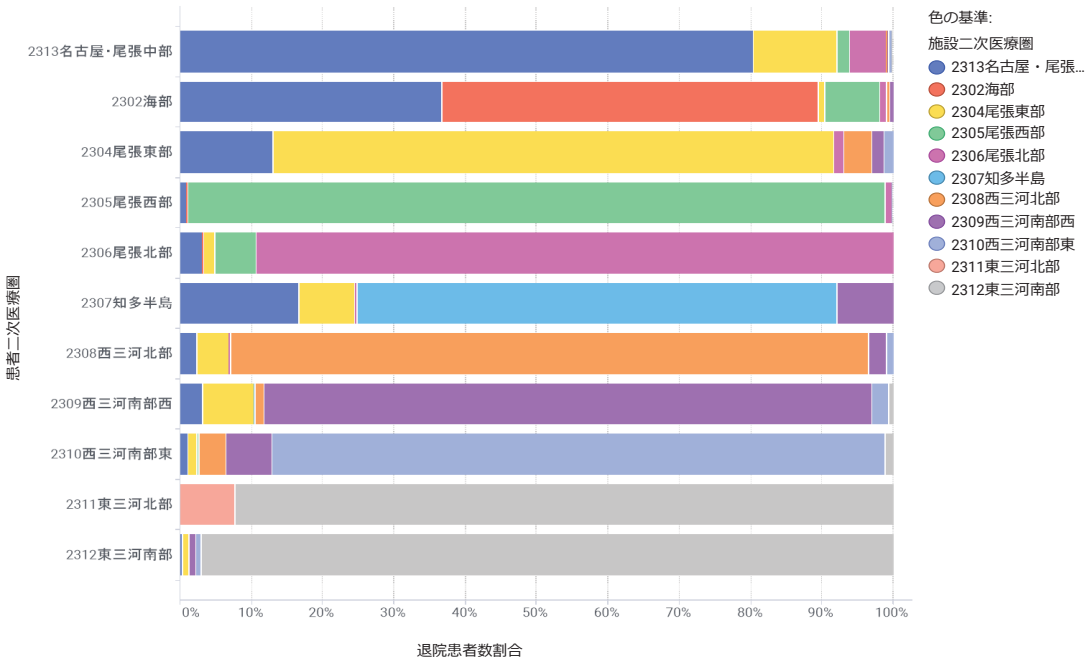

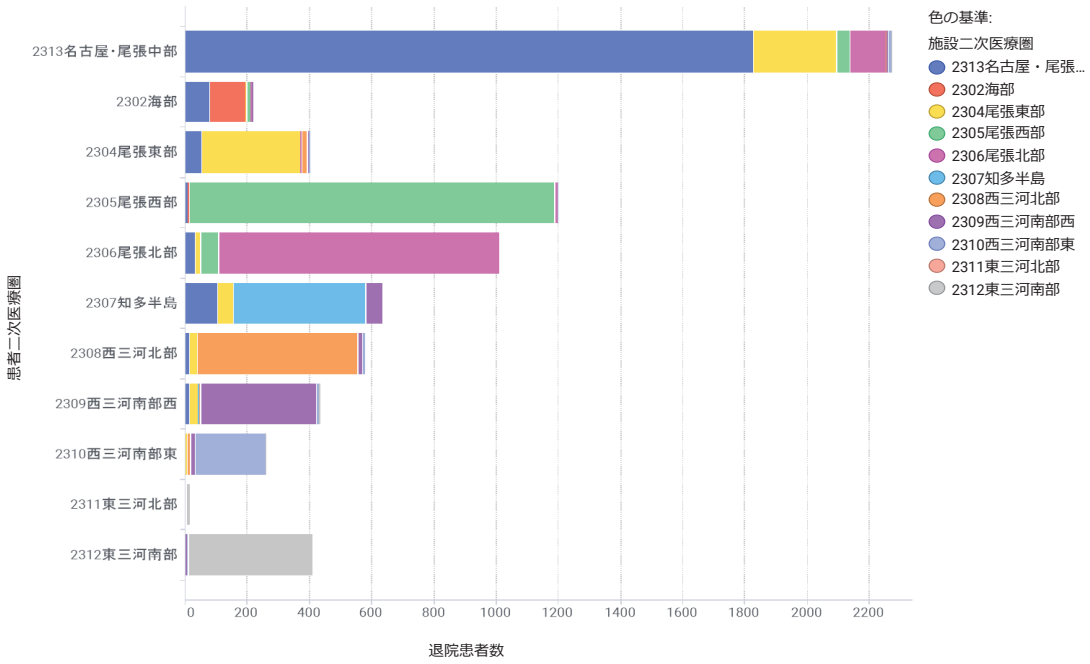

施設二次医療圏 / 患者二次医療圏	2313 名古屋・尾張中部	2302 海部	2304 尾張東部	2305 尾張西部	2306 尾張北部	2307 知多半島	2308 西三河北部	2309 西三河南部西	2310 西三河南部東	2311 東三河北部	2312 東三河南部
2313名古屋・尾張中部	80.4%	0.0%	11.7%	1.8%	5.1%	0.0%	0.2%	0.2%	0.4%	0.0%	0.2%
2302海部	36.7%	52.8%	0.9%	7.8%	0.9%	0.0%	0.5%	0.5%	0.0%	0.0%	0.0%
2304尾張東部	13.1%	0.0%	78.5%	0.0%	1.5%	0.0%	4.0%	1.7%	1.2%	0.0%	0.0%
2305尾張西部	1.0%	0.1%	0.1%	97.7%	1.1%	0.0%	0.0%	0.0%	0.1%	0.0%	0.0%
2306尾張北部	3.2%	0.1%	1.6%	5.9%	89.3%	0.0%	0.0%	0.0%	0.0%	0.0%	0.0%
2307知多半島	16.6%	0.0%	7.9%	0.0%	0.3%	67.2%	0.0%	7.9%	0.0%	0.0%	0.0%
2308西三河北部	2.4%	0.0%	4.5%	0.0%	0.2%	0.0%	89.4%	2.6%	0.9%	0.0%	0.0%
2309西三河南部西	3.2%	0.0%	7.1%	0.0%	0.0%	0.2%	1.1%	85.3%	2.3%	0.0%	0.7%
2310西三河南部東	1.1%	0.0%	1.1%	0.4%	0.0%	0.0%	3.8%	6.5%	85.9%	0.0%	1.1%
2311東三河北部	0.0%	0.0%	0.0%	0.0%	0.0%	0.0%	0.0%	0.0%	0.0%	7.7%	92.3%
2312東三河南部	0.2%	0.0%	1.0%	0.0%	0.0%	0.0%	0.0%	1.0%	0.7%	0.0%	97.1%

施設二次医療圏 / 患者二次医療圏	2313 名古屋・尾張中部	2302 海部	2304 尾張東部	2305 尾張西部	2306 尾張北部	2307 知多半島	2308 西三河北部	2309 西三河南部西	2310 西三河南部東	2311 東三河北部	2312 東三河南部	流出患者率
2313名古屋・尾張中部	1,829	0	266	41	116	-	-	-	-	0	-	19.6%
2302海部	80	115	-	17	-	0	-	-	0	0	0	47.2%
2304尾張東部	53	0	318	0	-	0	16	-	-	0	0	21.5%
2305尾張西部	12	-	-	1,173	13	0	0	0	-	0	0	2.3%
2306尾張北部	32	-	16	59	899	0	0	0	0	0	0	10.7%
2307知多半島	105	0	50	0	-	425	0	50	0	0	0	32.8%
2308西三河北部	14	0	26	0	-	0	515	15	-	0	0	10.6%
2309西三河南部西	14	0	31	0	0	-	-	372	10	0	-	14.7%
2310西三河南部東	-	0	-	-	0	0	10	17	226	0	-	14.1%
2311東三河北部	0	0	0	0	0	0	0	0	0	-	12	92.3%
2312東三河南部	-	0	-	0	0	0	0	-	-	0	397	2.9%
流入患者率	14.7%	1.7%	55.6%	9.1%	13.5%	0.5%	6.5%	20.9%	12.7%	0.0%	5.5%	

3-3.大動脈解離 （患者県別件数と比率）

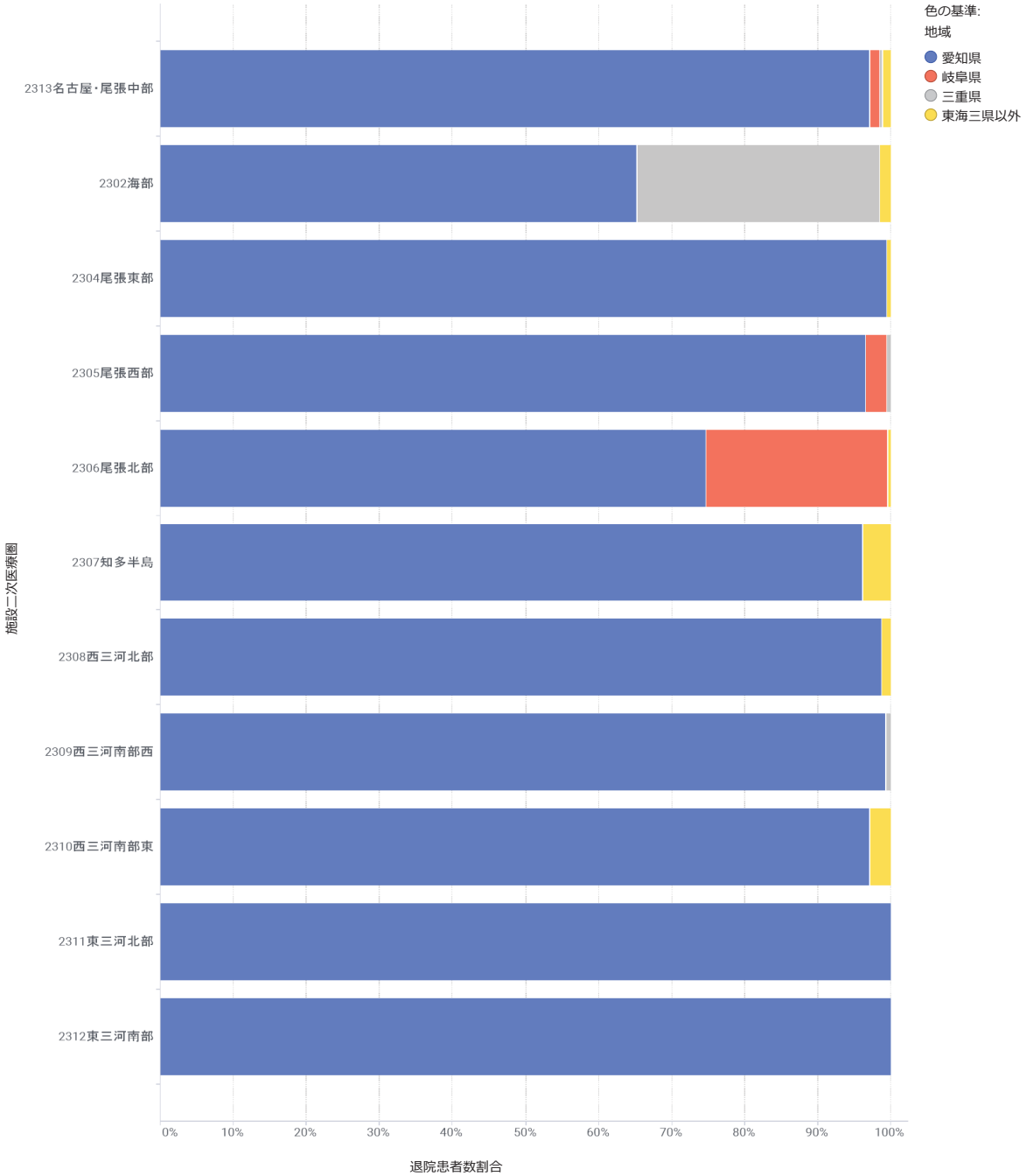

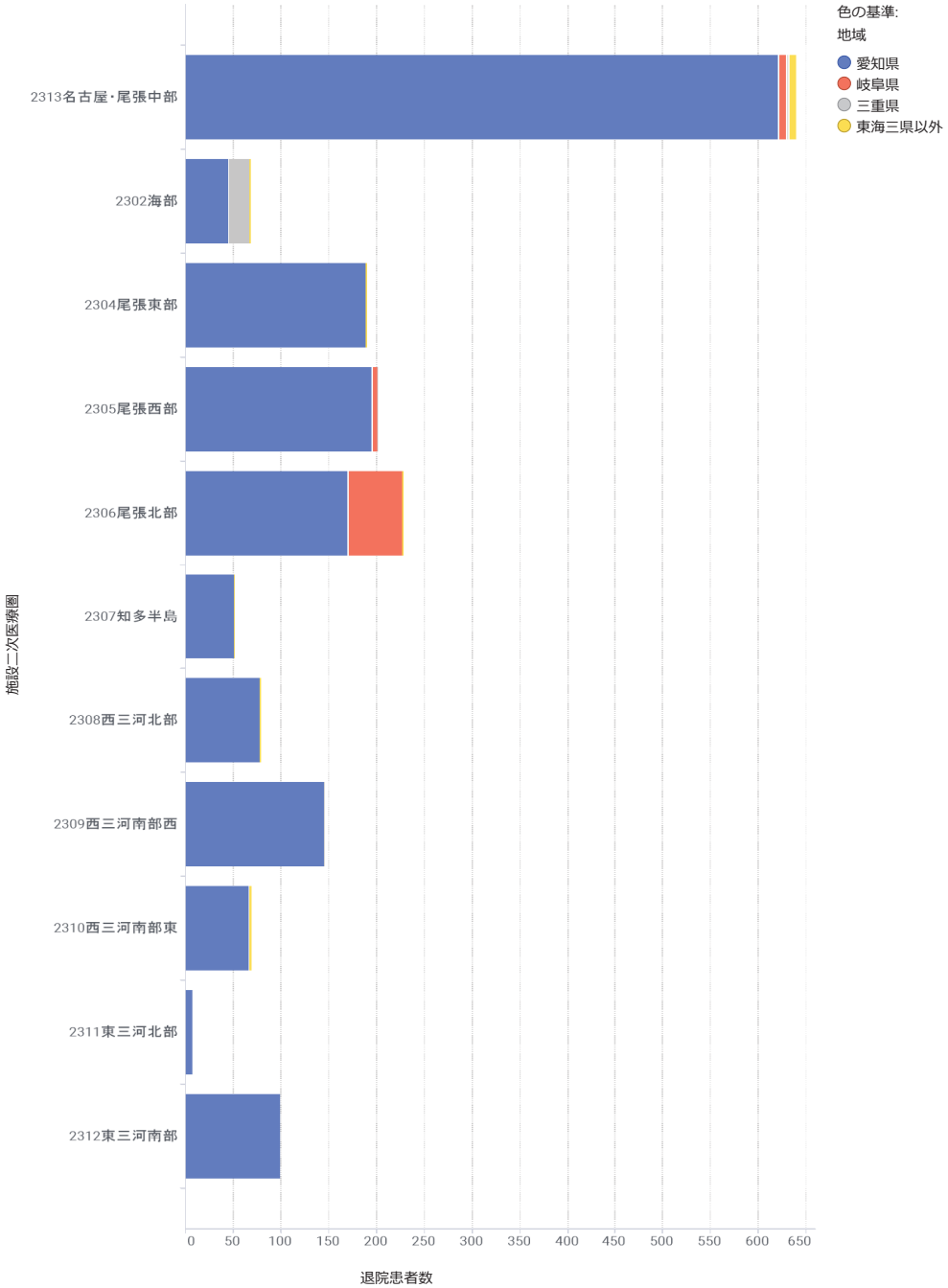

3-3.大動脈解離

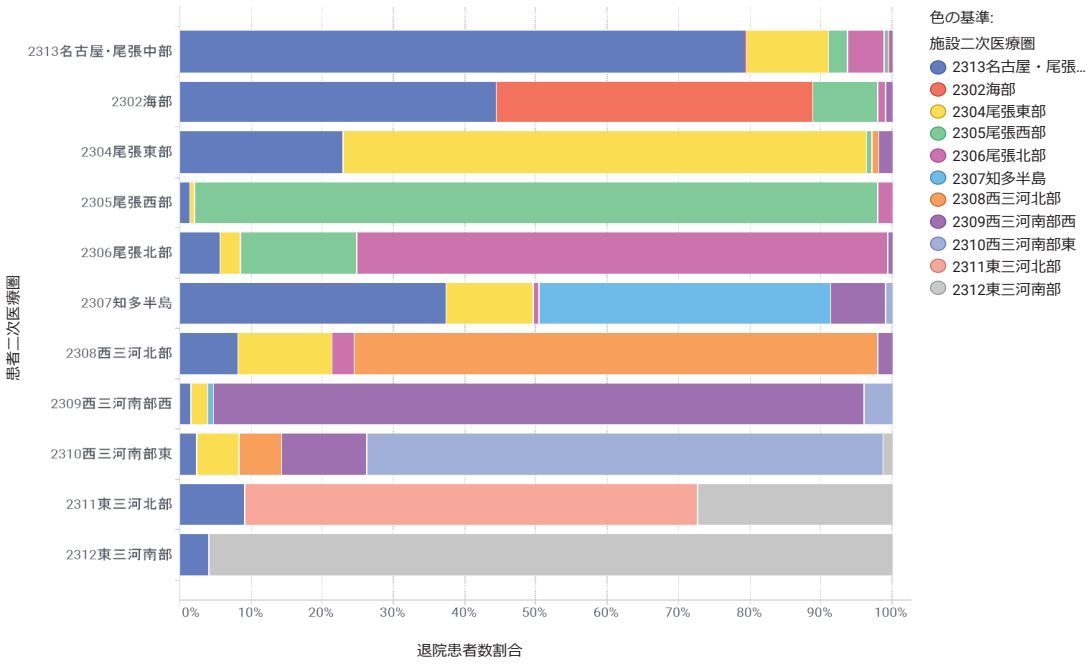

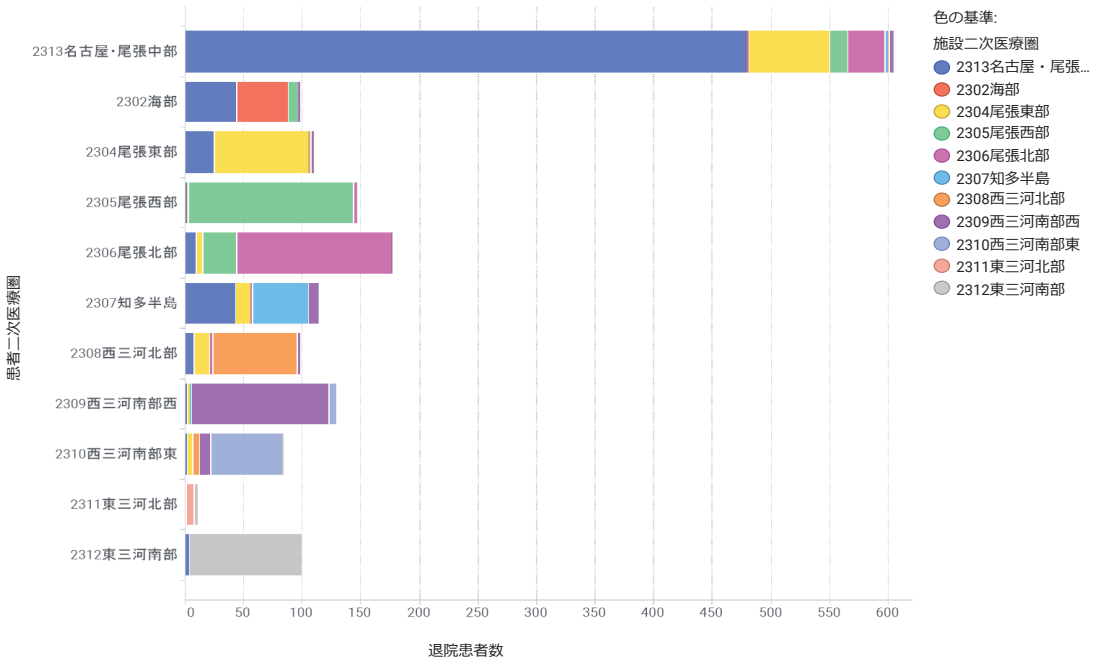

患者二次医療圏 ＼ 施設二次医療圏	2313 名古屋・尾張中部	2302 海部	2304 尾張東部	2305 尾張西部	2306 尾張北部	2307 知多半島	2308 西三河北部	2309 西三河南部西	2310 西三河南部東	2311 東三河北部	2312 東三河南部
2313名古屋・尾張中部	79.5%	0.2%	11.4%	2.6%	5.1%	0.5%	0.2%	0.5%	0.0%	0.0%	0.0%
2302海部	44.4%	44.4%	0.0%	9.1%	1.0%	0.0%	0.0%	1.0%	0.0%	0.0%	0.0%
2304尾張東部	22.9%	0.0%	73.4%	0.9%	0.0%	0.0%	0.9%	1.8%	0.0%	0.0%	0.0%
2305尾張西部	1.4%	0.0%	0.7%	95.9%	2.0%	0.0%	0.0%	0.0%	0.0%	0.0%	0.0%
2306尾張北部	5.6%	0.0%	2.8%	16.4%	74.6%	0.0%	0.0%	0.6%	0.0%	0.0%	0.0%
2307知多半島	37.4%	0.0%	12.2%	0.0%	0.9%	40.9%	0.0%	7.8%	0.9%	0.0%	0.0%
2308西三河北部	8.2%	0.0%	13.3%	0.0%	3.1%	0.0%	73.5%	2.0%	0.0%	0.0%	0.0%
2309西三河南部西	1.6%	0.0%	2.3%	0.0%	0.0%	0.8%	0.0%	91.4%	3.9%	0.0%	0.0%
2310西三河南部東	2.4%	0.0%	6.0%	0.0%	0.0%	0.0%	6.0%	11.9%	72.6%	0.0%	1.2%
2311東三河北部	9.1%	0.0%	0.0%	0.0%	0.0%	0.0%	0.0%	0.0%	0.0%	63.6%	27.3%
2312東三河南部	4.0%	0.0%	0.0%	0.0%	0.0%	0.0%	0.0%	0.0%	0.0%	0.0%	96.0%

c 患者二次医療圏 ＼ 施設二次医療圏	2313 名古屋・尾張中部	2302 海部	2304 尾張東部	2305 尾張西部	2306 尾張北部	2307 知多半島	2308 西三河北部	2309 西三河南部西	2310 西三河南部東	2311 東三河北部	2312 東三河南部	流出患者率
2313名古屋・尾張中部	480	-	69	16	31	-	-	-	0	0	0	20.5%
2302海部	44	44	0	-	-	0	0	-	0	0	0	55.6%
2304尾張東部	25	0	80	-	0	0	-	-	0	0	0	26.6%
2305尾張西部	-	0	-	141	-	0	0	0	0	0	0	4.1%
2306尾張北部	10	0	-	29	132	0	0	-	0	0	0	25.4%
2307知多半島	43	0	14	0	-	47	0	-	-	0	0	59.1%
2308西三河北部	-	0	13	0	-	0	72	-	0	0	0	26.5%
2309西三河南部西	-	0	-	0	0	-	0	117	-	0	0	8.6%
2310西三河南部東	-	0	-	0	0	0	-	10	61	0	-	27.4%
2311東三河北部	-	0	0	0	0	0	0	0	0	-	-	36.4%
2312東三河南部	-	0	0	0	0	0	0	0	0	0	95	4.0%
流入患者率	22.7%	2.2%	57.9%	28.1%	22.8%	7.8%	8.9%	19.3%	9.0%	0.0%	4.0%	

3-3.大動脈解離　手術あり

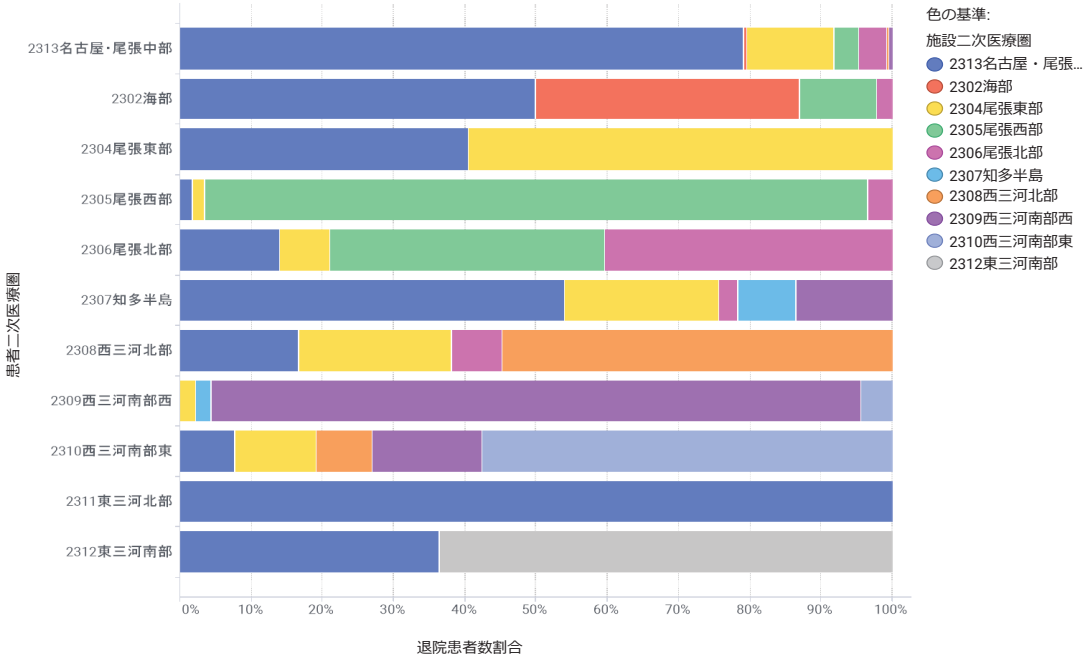

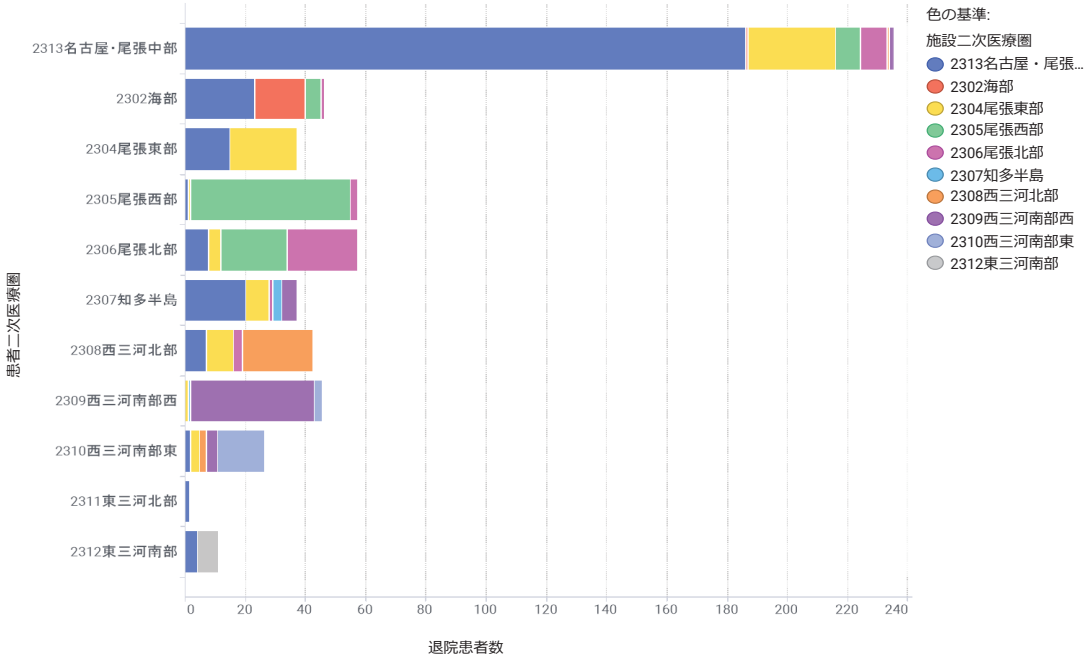

施設二次医療圏 / 患者二次医療圏	2313 名古屋・尾張中部	2302 海部	2304 尾張東部	2305 尾張西部	2306 尾張北部	2307 知多半島	2308 西三河北部	2309 西三河南部西	2310 西三河南部東	2311 東三河北部	2312 東三河南部
2313名古屋・尾張中部	79.1%	0.4%	12.3%	3.4%	3.8%	0.0%	0.4%	0.4%	0.0%	0.0%	0.0%
2302海部	50.0%	37.0%	0.0%	10.9%	2.2%	0.0%	0.0%	0.0%	0.0%	0.0%	0.0%
2304尾張東部	40.5%	0.0%	59.5%	0.0%	0.0%	0.0%	0.0%	0.0%	0.0%	0.0%	0.0%
2305尾張西部	1.8%	0.0%	1.8%	93.0%	3.5%	0.0%	0.0%	0.0%	0.0%	0.0%	0.0%
2306尾張北部	14.0%	0.0%	7.0%	38.6%	40.4%	0.0%	0.0%	0.0%	0.0%	0.0%	0.0%
2307知多半島	54.1%	0.0%	21.6%	0.0%	2.7%	8.1%	0.0%	13.5%	0.0%	0.0%	0.0%
2308西三河北部	16.7%	0.0%	21.4%	0.0%	7.1%	0.0%	54.8%	0.0%	0.0%	0.0%	0.0%
2309西三河南部西	0.0%	0.0%	2.2%	0.0%	0.0%	2.2%	0.0%	91.1%	4.4%	0.0%	0.0%
2310西三河南部東	7.7%	0.0%	11.5%	0.0%	0.0%	0.0%	7.7%	15.4%	57.7%	0.0%	0.0%
2311東三河北部	100.0%	0.0%	0.0%	0.0%	0.0%	0.0%	0.0%	0.0%	0.0%	0.0%	0.0%
2312東三河南部	36.4%	0.0%	0.0%	0.0%	0.0%	0.0%	0.0%	0.0%	0.0%	0.0%	63.6%

施設二次医療圏 / 患者二次医療圏	2313 名古屋・尾張中部	2302 海部	2304 尾張東部	2305 尾張西部	2306 尾張北部	2307 知多半島	2308 西三河北部	2309 西三河南部西	2310 西三河南部東	2311 東三河北部	2312 東三河南部	流出患者率
2313名古屋・尾張中部	186	-	29	-	-	0	-	-	0	0	0	20.9%
2302海部	23	17	0	-	-	0	0	0	0	0	0	63.0%
2304尾張東部	15	0	22	0	0	0	0	0	0	0	0	40.5%
2305尾張西部	-	0	-	53	-	0	0	0	0	0	0	7.0%
2306尾張北部	-	0	-	22	23	0	0	0	0	0	0	59.6%
2307知多半島	20	0	-	0	-	-	0	-	0	0	0	91.9%
2308西三河北部	-	0	-	0	-	0	23	0	0	0	0	45.2%
2309西三河南部西	0	0	-	0	0	-	0	41	-	0	0	8.9%
2310西三河南部東	-	0	-	0	0	0	-	-	15	0	0	42.3%
2311東三河北部	-	0	0	0	0	0	0	0	0	0	0	100.0%
2312東三河南部	-	0	0	0	0	0	0	0	0	0	-	36.4%
流入患者率	30.3%	5.6%	71.4%	39.8%	41.0%	25.0%	11.5%	19.6%	11.8%	0.0%	0.0%	

3-3.大動脈解離　手術なし

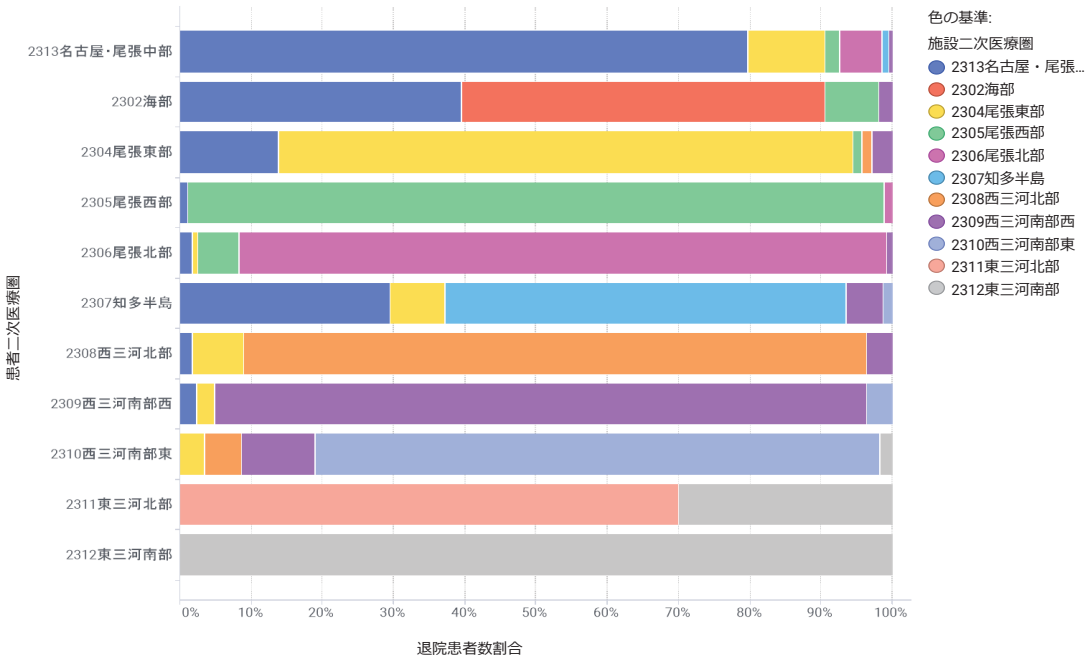

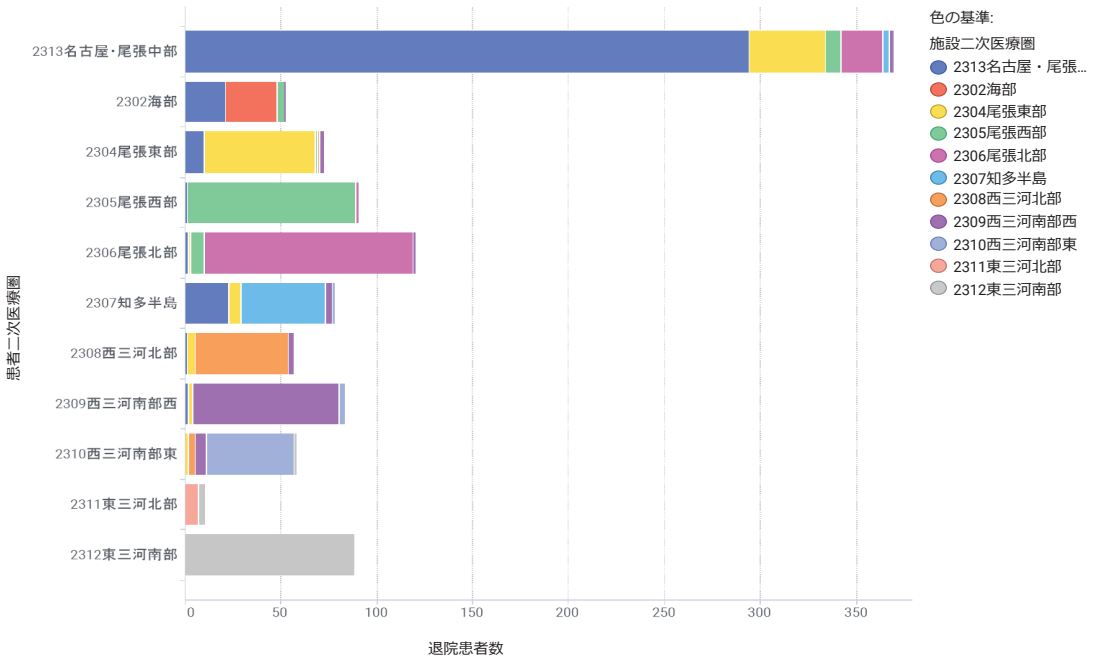

施設二次医療圏 / 患者二次医療圏	2313 名古屋・尾張中部	2302 海部	2304 尾張東部	2305 尾張西部	2306 尾張北部	2307 知多半島	2308 西三河北部	2309 西三河南部西	2310 西三河南部東	2311 東三河北部	2312 東三河南部
2313名古屋・尾張中部	79.7%	0.0%	10.8%	2.2%	6.0%	0.8%	0.0%	0.5%	0.0%	0.0%	0.0%
2302海部	39.6%	50.9%	0.0%	7.5%	0.0%	0.0%	0.0%	1.9%	0.0%	0.0%	0.0%
2304尾張東部	13.9%	0.0%	80.6%	1.4%	0.0%	0.0%	1.4%	2.8%	0.0%	0.0%	0.0%
2305尾張西部	1.1%	0.0%	0.0%	97.8%	1.1%	0.0%	0.0%	0.0%	0.0%	0.0%	0.0%
2306尾張北部	1.7%	0.0%	0.8%	5.8%	90.8%	0.0%	0.0%	0.8%	0.0%	0.0%	0.0%
2307知多半島	29.5%	0.0%	7.7%	0.0%	0.0%	56.4%	0.0%	5.1%	1.3%	0.0%	0.0%
2308西三河北部	1.8%	0.0%	7.1%	0.0%	0.0%	0.0%	87.5%	3.6%	0.0%	0.0%	0.0%
2309西三河南部西	2.4%	0.0%	2.4%	0.0%	0.0%	0.0%	0.0%	91.6%	3.6%	0.0%	0.0%
2310西三河南部東	0.0%	0.0%	3.4%	0.0%	0.0%	0.0%	5.2%	10.3%	79.3%	0.0%	1.7%
2311東三河北部	0.0%	0.0%	0.0%	0.0%	0.0%	0.0%	0.0%	0.0%	0.0%	70.0%	30.0%
2312東三河南部	0.0%	0.0%	0.0%	0.0%	0.0%	0.0%	0.0%	0.0%	0.0%	0.0%	100.0%

施設二次医療圏 / 患者二次医療圏	2313 名古屋・尾張中部	2302 海部	2304 尾張東部	2305 尾張西部	2306 尾張北部	2307 知多半島	2308 西三河北部	2309 西三河南部西	2310 西三河南部東	2311 東三河北部	2312 東三河南部	流出患者率
2313名古屋・尾張中部	294	0	40	-	22	-	0	-	0	0	0	20.3%
2302海部	21	27	0	-	0	0	0	-	0	0	0	49.1%
2304尾張東部	10	0	58	-	0	0	-	-	0	0	0	19.4%
2305尾張西部	-	0	0	88	-	0	0	0	0	0	0	2.2%
2306尾張北部	-	0	-	-	109	0	0	-	0	0	0	9.2%
2307知多半島	23	0	-	0	0	44	0	-	-	0	0	43.6%
2308西三河北部	-	0	-	0	0	0	49	-	0	0	0	12.5%
2309西三河南部西	-	0	-	0	0	0	0	76	-	0	0	8.4%
2310西三河南部東	0	0	-	0	0	0	-	-	46	0	-	20.7%
2311東三河北部	0	0	0	0	0	0	0	0	0	-	-	30.0%
2312東三河南部	0	0	0	0	0	0	0	0	0	0	88	0.0%
流入患者率	16.9%	0.0%	48.7%	18.5%	17.4%	6.4%	7.5%	19.1%	8.0%	0.0%	4.3%	

4. 糖尿病

4.糖尿病 （患者県別件数と比率）

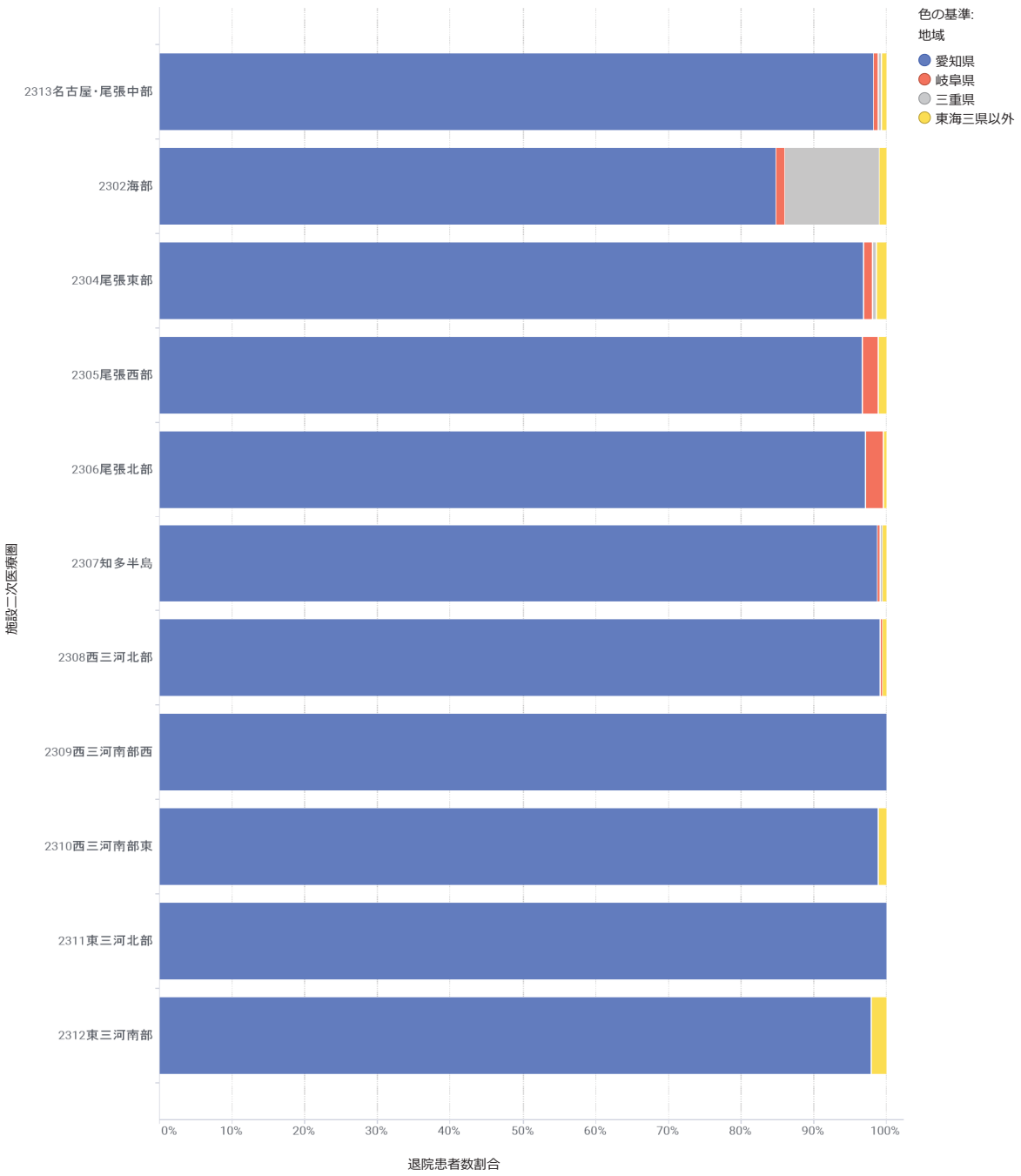

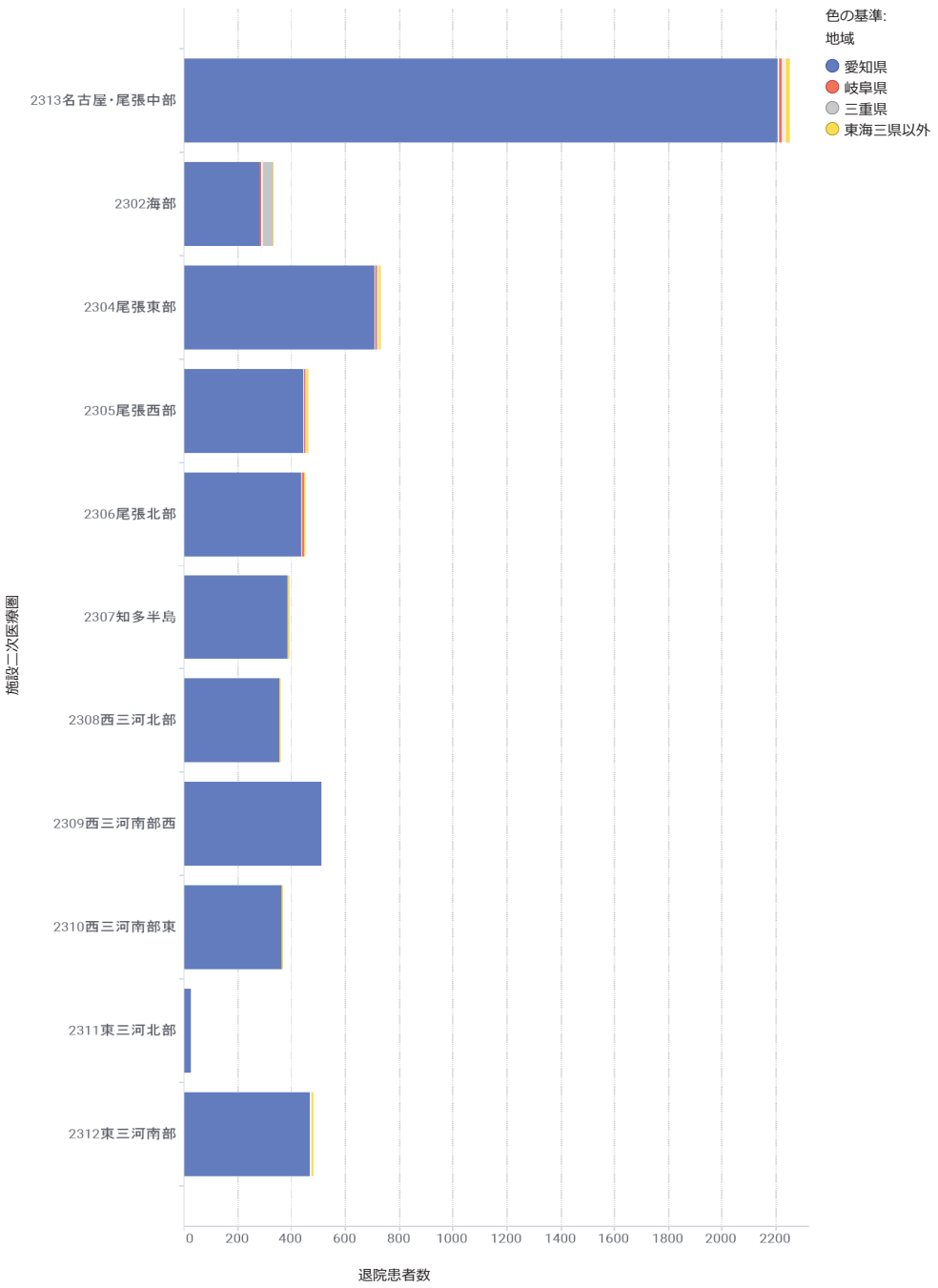

4.糖尿病

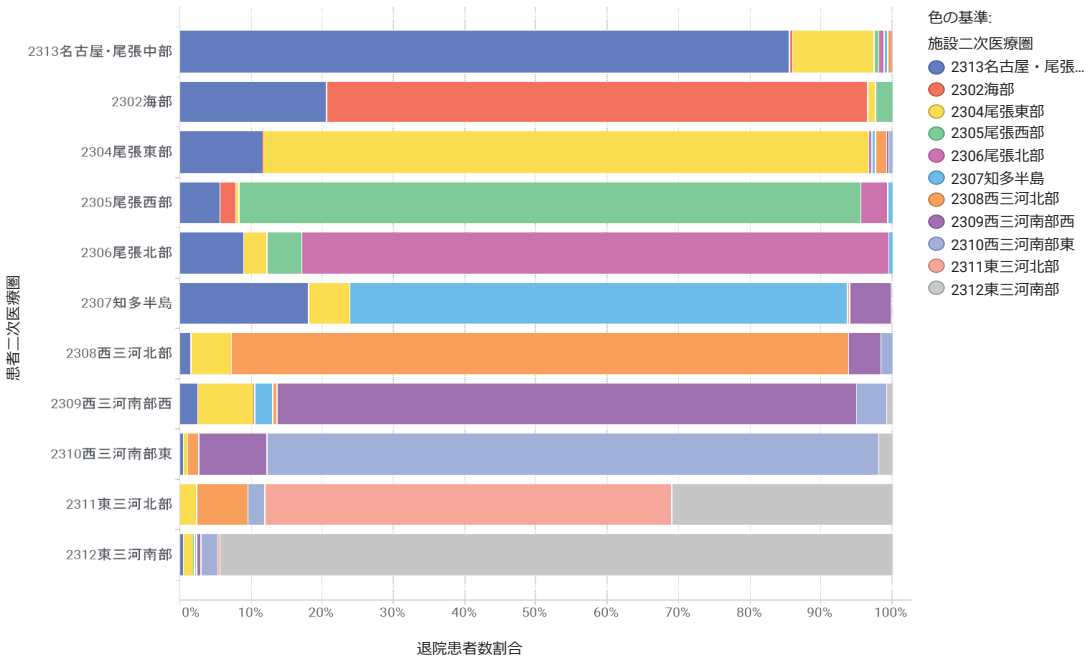

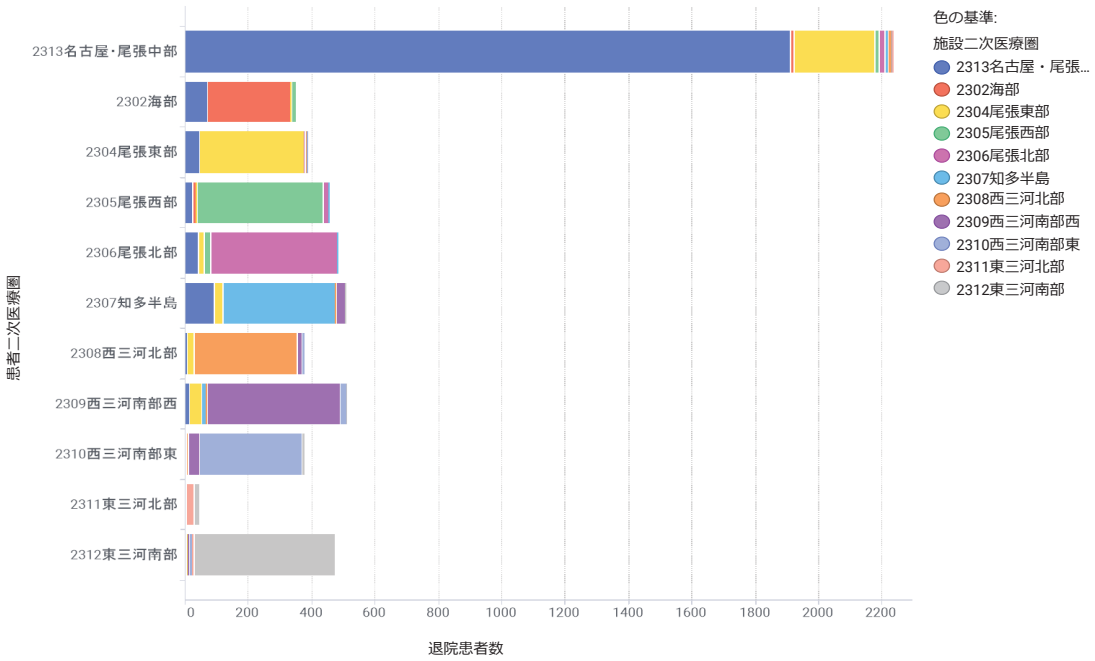

患者二次医療圏 ＼ 施設二次医療圏	2313 名古屋・尾張中部	2302 海部	2304 尾張東部	2305 尾張西部	2306 尾張北部	2307 知多半島	2308 西三河北部	2309 西三河南部西	2310 西三河南部東	2311 東三河北部	2312 東三河南部
2313名古屋・尾張中部	85.5%	0.5%	11.5%	0.6%	0.9%	0.4%	0.4%	0.1%	0.0%	0.0%	0.0%
2302海部	20.5%	76.0%	1.2%	2.3%	0.0%	0.0%	0.0%	0.0%	0.0%	0.0%	0.0%
2304尾張東部	11.6%	0.3%	84.8%	0.0%	0.5%	0.5%	1.5%	0.3%	0.5%	0.0%	0.0%
2305尾張西部	5.7%	2.2%	0.4%	87.3%	3.7%	0.7%	0.0%	0.0%	0.0%	0.0%	0.0%
2306尾張北部	8.9%	0.0%	3.3%	5.0%	82.4%	0.4%	0.0%	0.0%	0.0%	0.0%	0.0%
2307知多半島	18.1%	0.0%	5.7%	0.0%	0.0%	69.9%	0.4%	5.7%	0.0%	0.0%	0.2%
2308西三河北部	1.6%	0.0%	5.6%	0.0%	0.0%	0.0%	86.7%	4.5%	1.6%	0.0%	0.0%
2309西三河南部西	2.5%	0.0%	7.8%	0.0%	0.2%	2.5%	0.6%	81.3%	4.3%	0.0%	0.8%
2310西三河南部東	0.5%	0.0%	0.5%	0.0%	0.0%	0.0%	1.6%	9.6%	85.9%	0.0%	1.9%
2311東三河北部	0.0%	0.0%	2.4%	0.0%	0.0%	0.0%	7.1%	0.0%	2.4%	57.1%	31.0%
2312東三河南部	0.4%	0.0%	1.5%	0.2%	0.0%	0.2%	0.0%	0.6%	2.3%	0.4%	94.3%

患者二次医療圏 ＼ 施設二次医療圏	2313 名古屋・尾張中部	2302 海部	2304 尾張東部	2305 尾張西部	2306 尾張北部	2307 知多半島	2308 西三河北部	2309 西三河南部西	2310 西三河南部東	2311 東三河北部	2312 東三河南部	流出患者率
2313名古屋・尾張中部	1,910	11	257	13	19	10	-	-	-	-	0	14.5%
2302海部	71	263	-	-	0	0	0	0	0	0	0	24.0%
2304尾張東部	45	-	330	0	-	-	-	-	-	0	0	15.2%
2305尾張西部	26	10	-	399	17	-	0	0	0	0	0	12.7%
2306尾張北部	43	0	16	24	398	-	0	0	0	0	0	17.6%
2307知多半島	92	0	29	0	0	355	-	29	0	0	-	30.1%
2308西三河北部	-	0	21	0	0	0	326	17	-	0	0	13.3%
2309西三河南部西	13	0	40	0	-	13	-	418	22	0	-	18.7%
2310西三河南部東	-	0	-	0	0	0	-	36	323	0	-	14.1%
2311東三河北部	0	0	-	0	0	0	-	0	-	24	13	42.9%
2312東三河南部	-	0	-	-	0	-	0	-	11	-	445	5.7%
流入患者率	13.6%	7.7%	53.5%	10.3%	8.9%	8.0%	8.2%	17.6%	11.7%	11.1%	5.3%	

4.糖尿病　手術あり

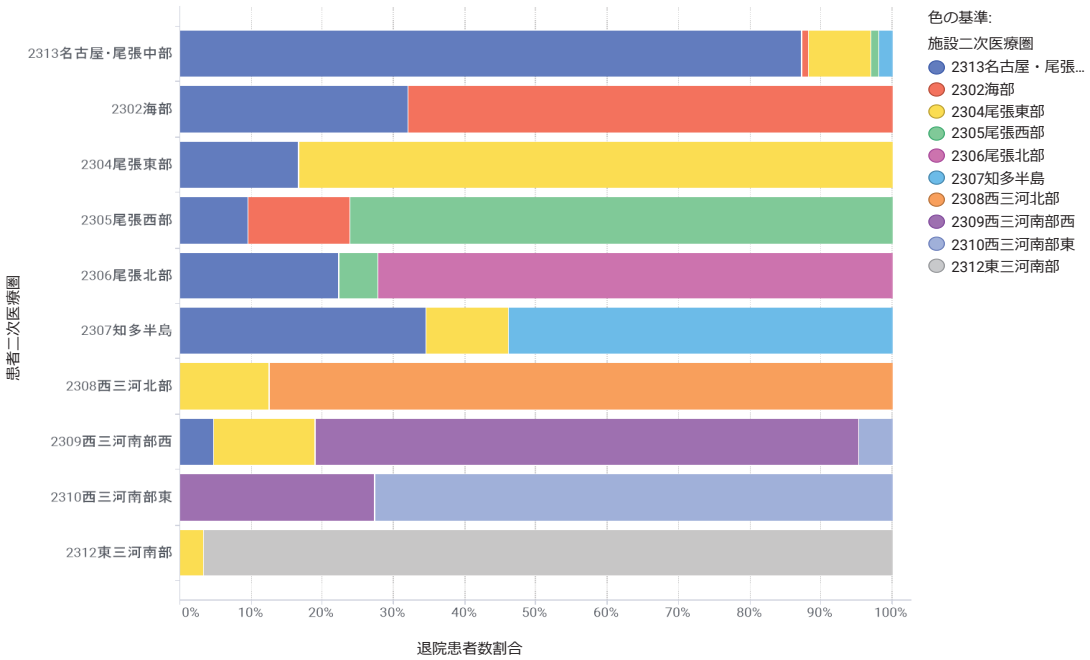

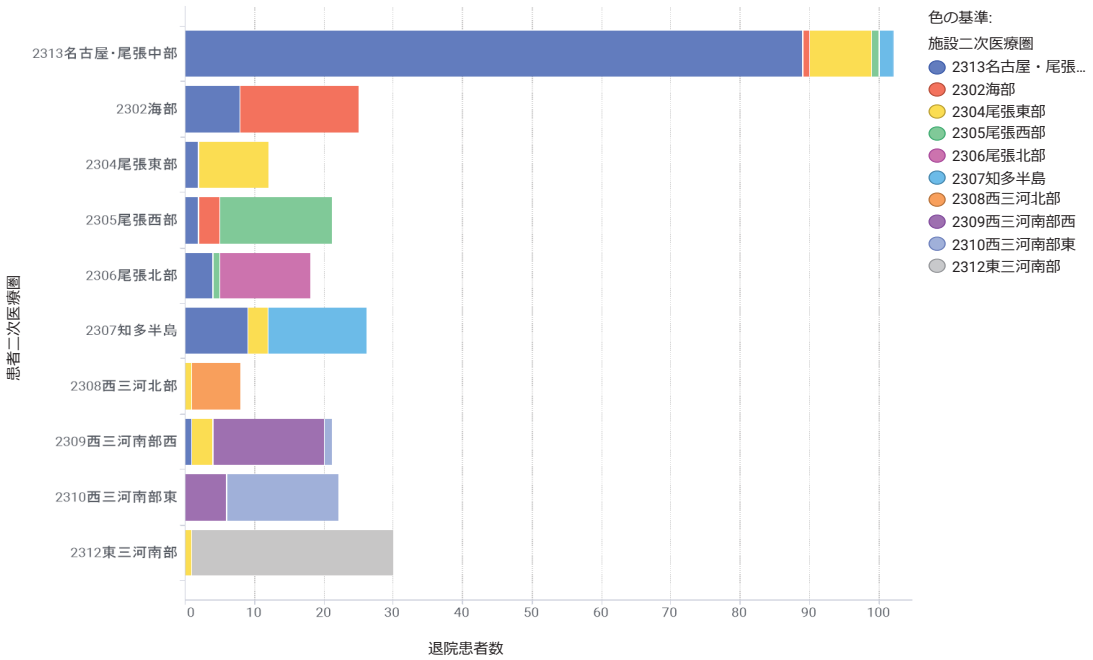

患者二次医療圏 ＼ 施設二次医療圏	2313 名古屋・尾張中部	2302 海部	2304 尾張東部	2305 尾張西部	2306 尾張北部	2307 知多半島	2308 西三河北部	2309 西三河南部西	2310 西三河南部東	2311 東三河北部	2312 東三河南部
2313名古屋・尾張中部	87.3%	1.0%	8.8%	1.0%	0.0%	2.0%	0.0%	0.0%	0.0%	0.0%	0.0%
2302海部	32.0%	68.0%	0.0%	0.0%	0.0%	0.0%	0.0%	0.0%	0.0%	0.0%	0.0%
2304尾張東部	16.7%	0.0%	83.3%	0.0%	0.0%	0.0%	0.0%	0.0%	0.0%	0.0%	0.0%
2305尾張西部	9.5%	14.3%	0.0%	76.2%	0.0%	0.0%	0.0%	0.0%	0.0%	0.0%	0.0%
2306尾張北部	22.2%	0.0%	0.0%	5.6%	72.2%	0.0%	0.0%	0.0%	0.0%	0.0%	0.0%
2307知多半島	34.6%	0.0%	11.5%	0.0%	0.0%	53.8%	0.0%	0.0%	0.0%	0.0%	0.0%
2308西三河北部	0.0%	0.0%	12.5%	0.0%	0.0%	0.0%	87.5%	0.0%	0.0%	0.0%	0.0%
2309西三河南部西	4.8%	0.0%	14.3%	0.0%	0.0%	0.0%	0.0%	76.2%	4.8%	0.0%	0.0%
2310西三河南部東	0.0%	0.0%	0.0%	0.0%	0.0%	0.0%	0.0%	27.3%	72.7%	0.0%	0.0%
2311東三河北部	0.0%	0.0%	0.0%	0.0%	0.0%	0.0%	0.0%	0.0%	0.0%	0.0%	0.0%
2312東三河南部	0.0%	0.0%	3.3%	0.0%	0.0%	0.0%	0.0%	0.0%	0.0%	0.0%	96.7%

患者二次医療圏 ＼ 施設二次医療圏	2313 名古屋・尾張中部	2302 海部	2304 尾張東部	2305 尾張西部	2306 尾張北部	2307 知多半島	2308 西三河北部	2309 西三河南部西	2310 西三河南部東	2311 東三河北部	2312 東三河南部	流出患者率
2313名古屋・尾張中部	89	-	-	-	0	-	0	0	0	0	0	12.7%
2302海部	-	17	0	0	0	0	0	0	0	0	0	32.0%
2304尾張東部	-	0	10	0	0	0	0	0	0	0	0	16.7%
2305尾張西部	-	-	0	16	0	0	0	0	0	0	0	23.8%
2306尾張北部	-	0	0	-	13	0	0	0	0	0	0	27.8%
2307知多半島	-	0	-	0	0	14	0	0	0	0	0	46.2%
2308西三河北部	0	0	-	0	0	0	-	0	0	0	0	12.5%
2309西三河南部西	-	0	-	0	0	0	0	16	-	0	0	23.8%
2310西三河南部東	0	0	0	0	0	0	0	-	16	0	0	27.3%
2311東三河北部	0	0	0	0	0	0	0	0	0	0	0	0.0%
2312東三河南部	0	0	-	0	0	0	0	0	0	0	29	3.3%
流入患者率	22.6%	19.0%	63.0%	11.1%	0.0%	12.5%	0.0%	27.3%	5.9%	0.0%	0.0%	

4.糖尿病　手術なし

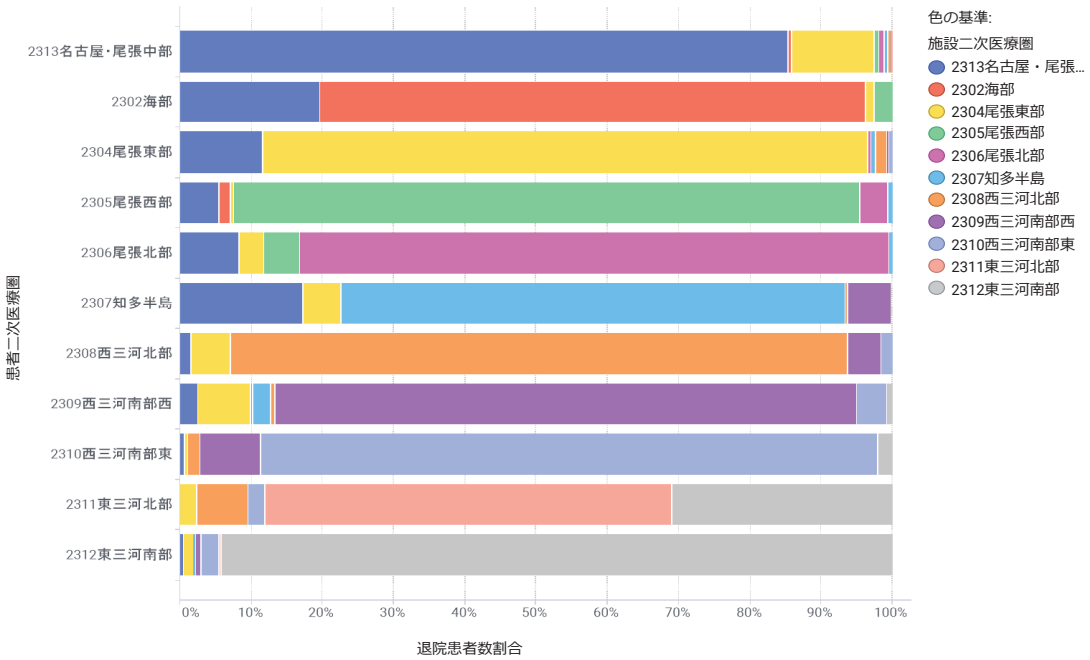

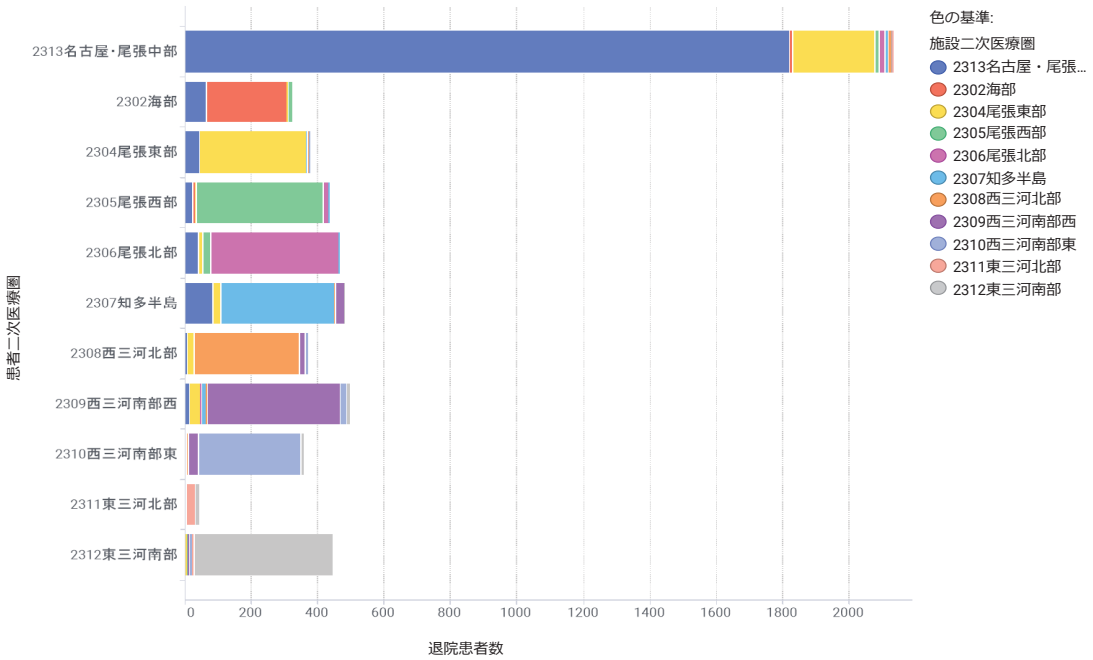

施設二次医療圏 / 患者二次医療圏	2313 名古屋・尾張中部	2302 海部	2304 尾張東部	2305 尾張西部	2306 尾張北部	2307 知多半島	2308 西三河北部	2309 西三河南部西	2310 西三河南部東	2311 東三河北部	2312 東三河南部
2313名古屋・尾張中部	85.4%	0.5%	11.6%	0.6%	0.9%	0.4%	0.4%	0.1%	0.0%	0.0%	0.0%
2302海部	19.6%	76.6%	1.2%	2.5%	0.0%	0.0%	0.0%	0.0%	0.0%	0.0%	0.0%
2304尾張東部	11.4%	0.3%	84.9%	0.0%	0.5%	0.5%	1.6%	0.3%	0.5%	0.0%	0.0%
2305尾張西部	5.5%	1.6%	0.5%	87.8%	3.9%	0.7%	0.0%	0.0%	0.0%	0.0%	0.0%
2306尾張北部	8.4%	0.0%	3.4%	4.9%	82.8%	0.4%	0.0%	0.0%	0.0%	0.0%	0.0%
2307知多半島	17.2%	0.0%	5.4%	0.0%	0.0%	70.7%	0.4%	6.0%	0.0%	0.0%	0.2%
2308西三河北部	1.6%	0.0%	5.4%	0.0%	0.0%	0.0%	86.7%	4.6%	1.6%	0.0%	0.0%
2309西三河南部西	2.4%	0.0%	7.5%	0.0%	0.2%	2.6%	0.6%	81.5%	4.3%	0.0%	0.8%
2310西三河南部東	0.6%	0.0%	0.6%	0.0%	0.0%	0.0%	1.7%	8.5%	86.7%	0.0%	2.0%
2311東三河北部	0.0%	0.0%	2.4%	0.0%	0.0%	0.0%	7.1%	0.0%	2.4%	57.1%	31.0%
2312東三河南部	0.5%	0.0%	1.4%	0.2%	0.0%	0.2%	0.0%	0.7%	2.5%	0.5%	94.1%

施設二次医療圏 / 患者二次医療圏	2313 名古屋・尾張中部	2302 海部	2304 尾張東部	2305 尾張西部	2306 尾張北部	2307 知多半島	2308 西三河北部	2309 西三河南部西	2310 西三河南部東	2311 東三河北部	2312 東三河南部	流出患者率
2313名古屋・尾張中部	1,821	10	248	12	19	-	-	-	-	-	0	14.6%
2302海部	63	246	-	-	0	0	0	0	0	0	0	23.4%
2304尾張東部	43	-	320	0	-	-	-	-	-	0	0	15.1%
2305尾張西部	24	-	-	383	17	-	0	0	0	0	0	12.2%
2306尾張北部	39	0	16	23	385	-	0	0	0	0	0	17.2%
2307知多半島	83	0	26	0	0	341	-	29	0	0	-	29.3%
2308西三河北部	-	0	20	0	0	0	319	17	-	0	0	13.3%
2309西三河南部西	12	0	37	0	-	13	-	402	21	0	-	18.5%
2310西三河南部東	-	0	-	0	0	0	-	30	307	0	-	13.3%
2311東三河北部	0	0	-	0	0	0	-	0	-	24	13	42.9%
2312東三河南部	-	0	-	-	0	-	0	-	11	-	416	5.9%
流入患者率	13.1%	6.8%	53.1%	10.3%	9.2%	7.8%	8.3%	17.1%	12.0%	11.1%	5.7%	

5. 精神疾患

5.精神疾患 （患者県別件数と比率）

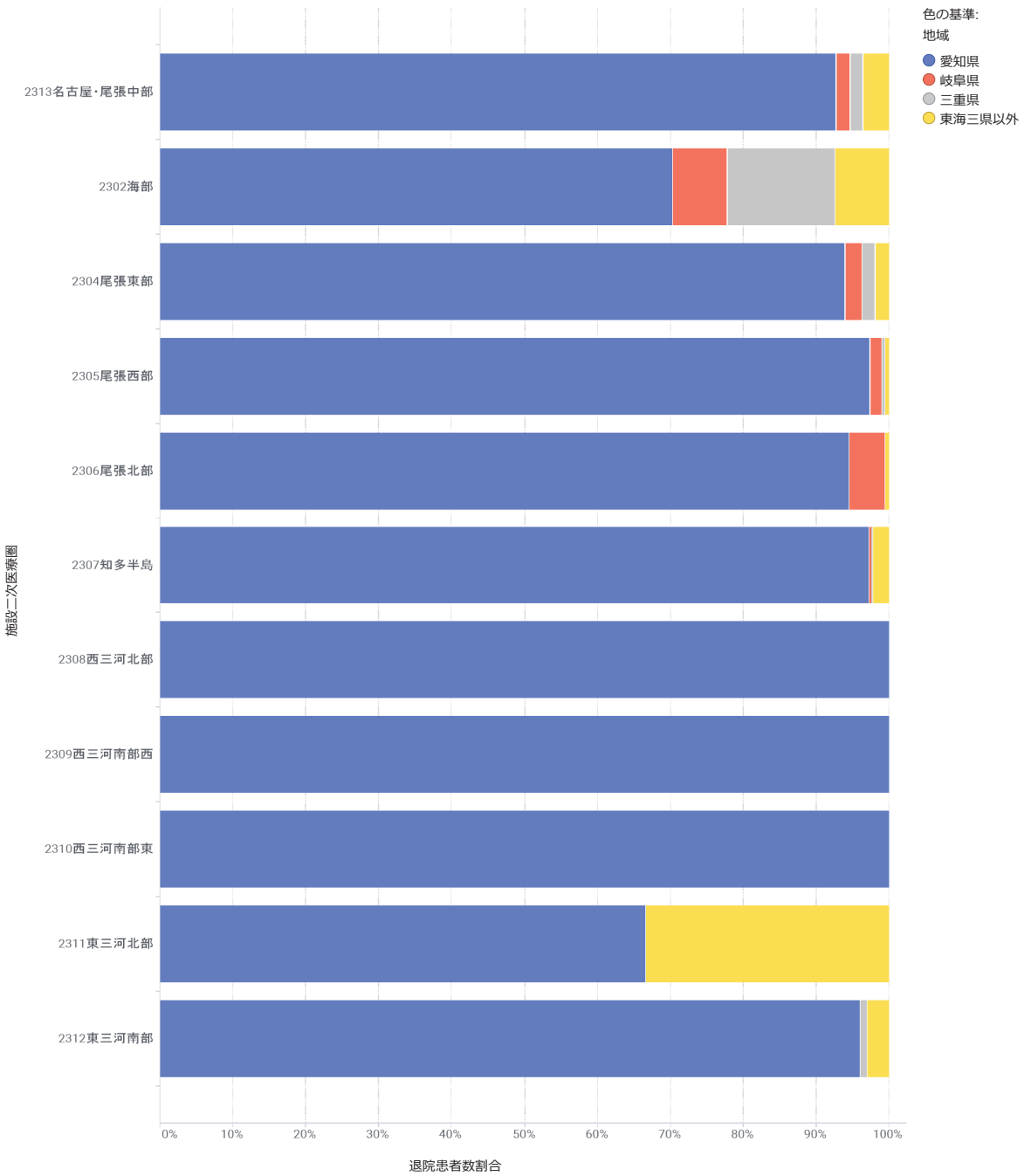

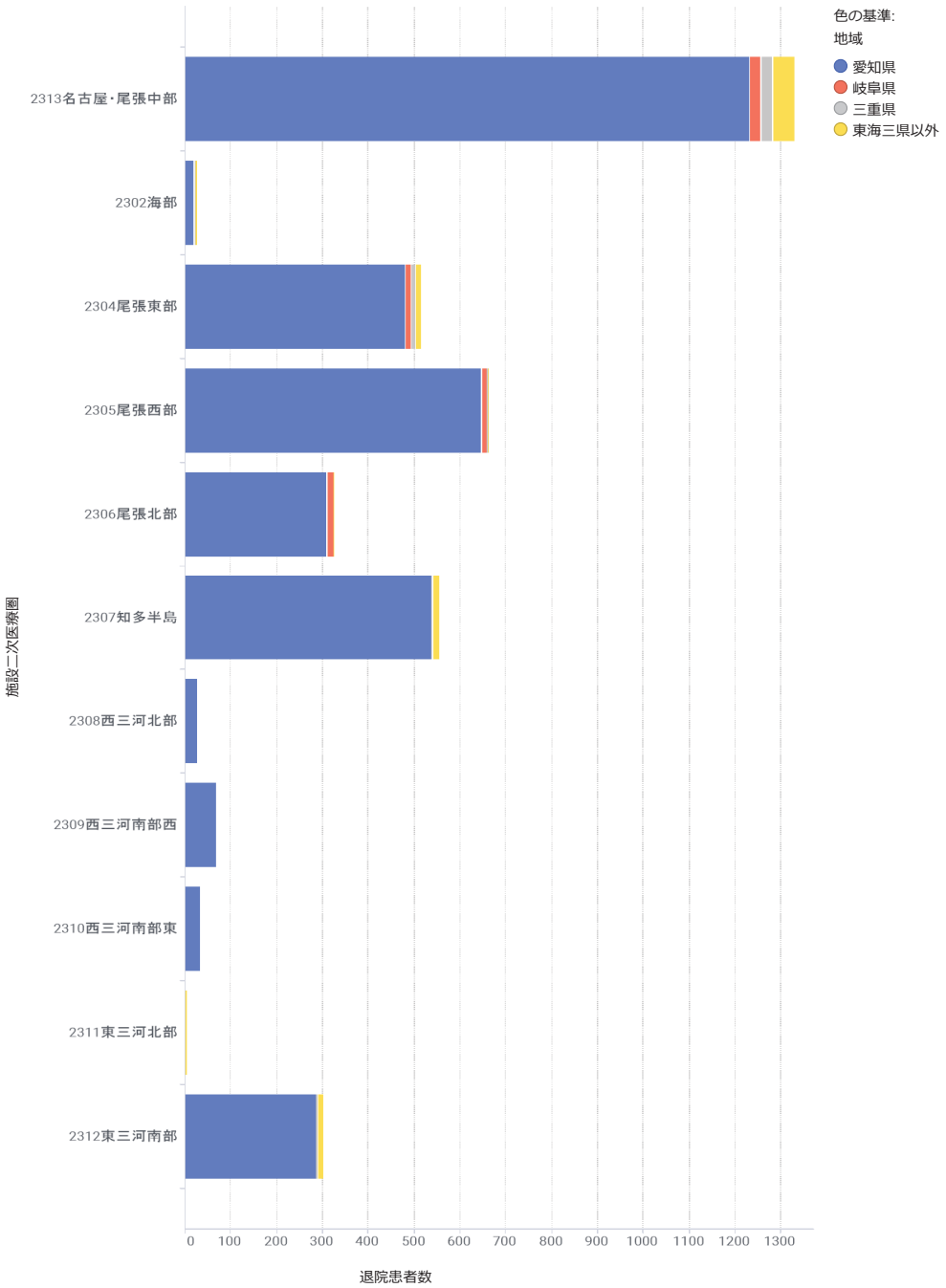

5.精神疾患

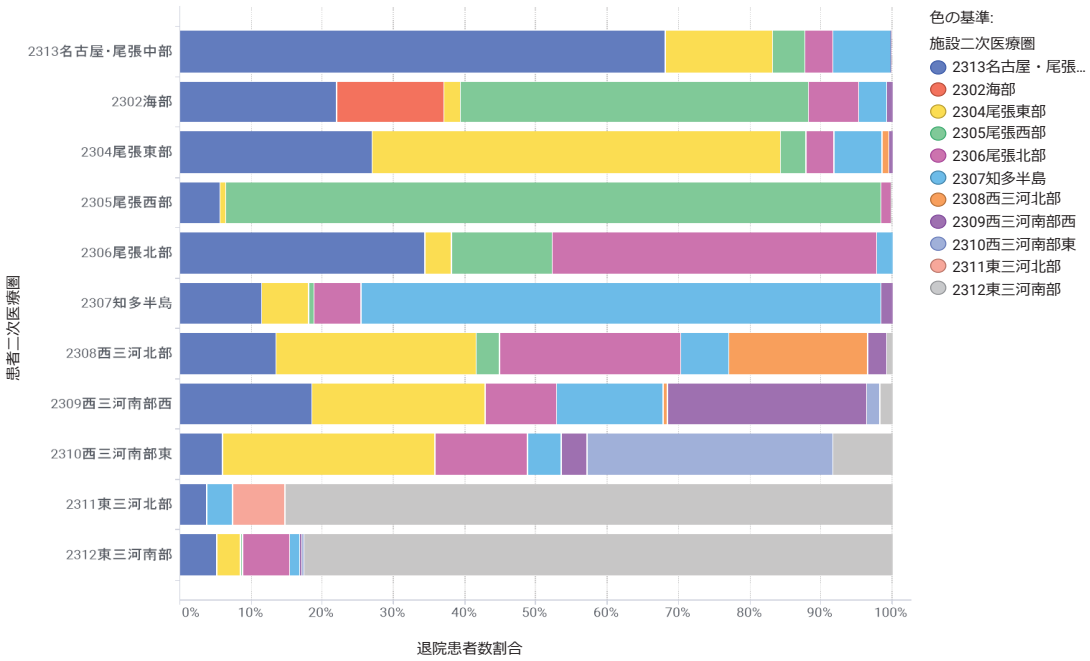

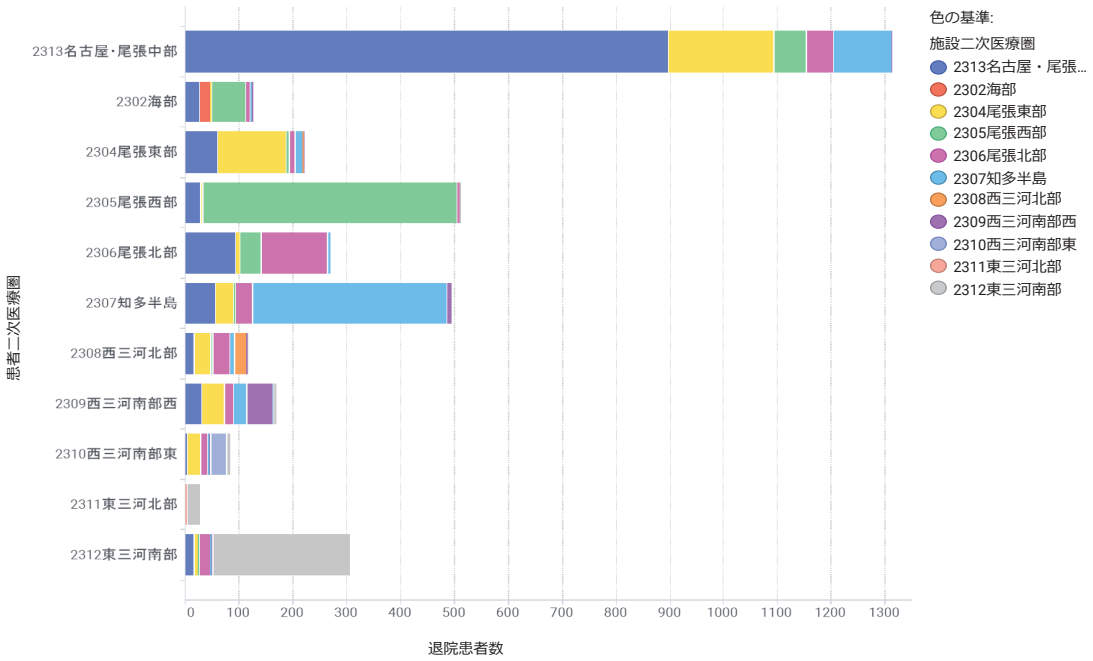

患者二次医療圏 ＼ 施設二次医療圏	2313 名古屋・尾張中部	2302 海部	2304 尾張東部	2305 尾張西部	2306 尾張北部	2307 知多半島	2308 西三河北部	2309 西三河南部西	2310 西三河南部東	2311 東三河北部	2312 東三河南部
2313名古屋・尾張中部	68.2%	0.0%	15.0%	4.6%	3.9%	8.2%	0.0%	0.2%	0.0%	0.0%	0.0%
2302海部	22.0%	15.0%	2.4%	48.8%	7.1%	3.9%	0.0%	0.8%	0.0%	0.0%	0.0%
2304尾張東部	27.0%	0.0%	57.2%	3.6%	4.1%	6.8%	0.9%	0.5%	0.0%	0.0%	0.0%
2305尾張西部	5.7%	0.0%	0.8%	92.0%	1.4%	0.0%	0.0%	0.0%	0.0%	0.0%	0.2%
2306尾張北部	34.4%	0.0%	3.7%	14.1%	45.6%	2.2%	0.0%	0.0%	0.0%	0.0%	0.0%
2307知多半島	11.5%	0.0%	6.5%	0.8%	6.7%	72.9%	0.0%	1.6%	0.0%	0.0%	0.0%
2308西三河北部	13.6%	0.0%	28.0%	3.4%	25.4%	6.8%	19.5%	2.5%	0.0%	0.0%	0.8%
2309西三河南部西	18.5%	0.0%	24.4%	0.0%	10.1%	14.9%	0.6%	28.0%	1.8%	0.0%	1.8%
2310西三河南部東	6.0%	0.0%	29.8%	0.0%	13.1%	4.8%	0.0%	3.6%	34.5%	0.0%	8.3%
2311東三河北部	3.7%	0.0%	0.0%	0.0%	0.0%	3.7%	0.0%	0.0%	0.0%	7.4%	85.2%
2312東三河南部	5.2%	0.0%	3.3%	0.3%	6.6%	1.3%	0.0%	0.3%	0.3%	0.0%	82.6%

患者二次医療圏 ＼ 施設二次医療圏	2313 名古屋・尾張中部	2302 海部	2304 尾張東部	2305 尾張西部	2306 尾張北部	2307 知多半島	2308 西三河北部	2309 西三河南部西	2310 西三河南部東	2311 東三河北部	2312 東三河南部	流出患者率
2313名古屋・尾張中部	896	0	197	60	51	108	0	-	0	0	0	31.8%
2302海部	28	19	-	62	-	-	0	-	0	0	0	85.0%
2304尾張東部	60	0	127	-	-	15	-	-	0	0	0	42.8%
2305尾張西部	29	0	-	471	-	0	0	0	0	0	-	8.0%
2306尾張北部	93	0	10	38	123	-	0	0	0	0	0	54.4%
2307知多半島	57	0	32	-	33	361	0	-	0	0	0	27.1%
2308西三河北部	16	0	33	-	30	-	23	-	0	0	-	80.5%
2309西三河南部西	31	0	41	0	17	25	-	47	-	0	-	72.0%
2310西三河南部東	-	0	25	0	11	-	0	-	29	0	-	65.5%
2311東三河北部	-	0	0	0	0	-	0	0	0	-	23	92.6%
2312東三河南部	16	0	10	-	20	-	0	-	-	0	252	17.4%
流入患者率	27.3%	0.0%	73.7%	27.3%	60.3%	32.8%	11.5%	28.8%	12.1%	0.0%	12.2%	

5.精神疾患　手術あり

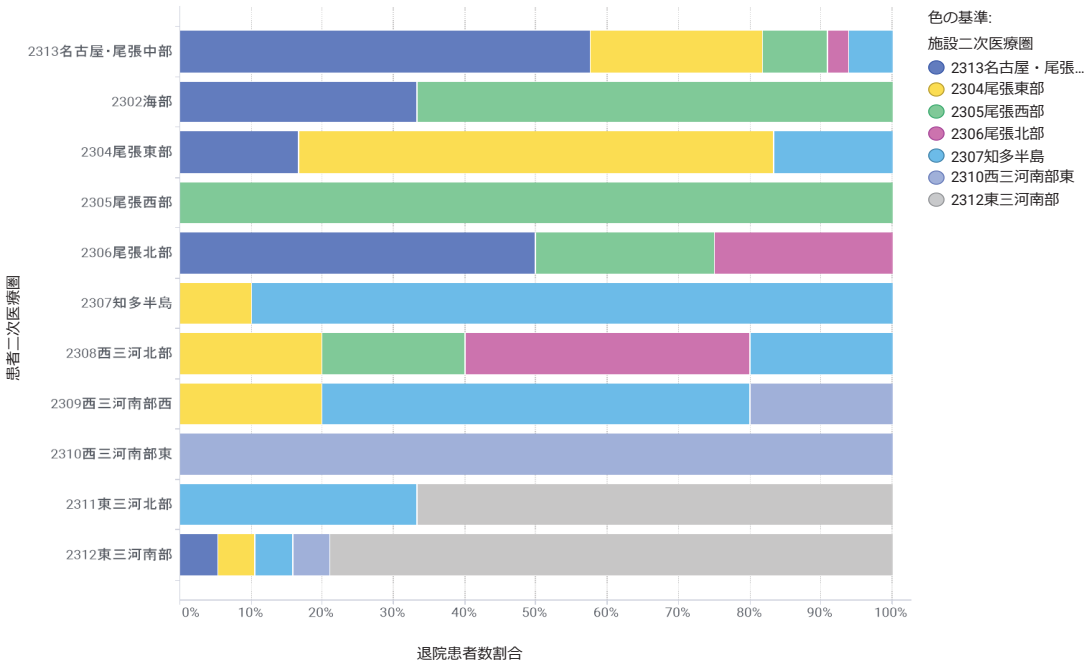

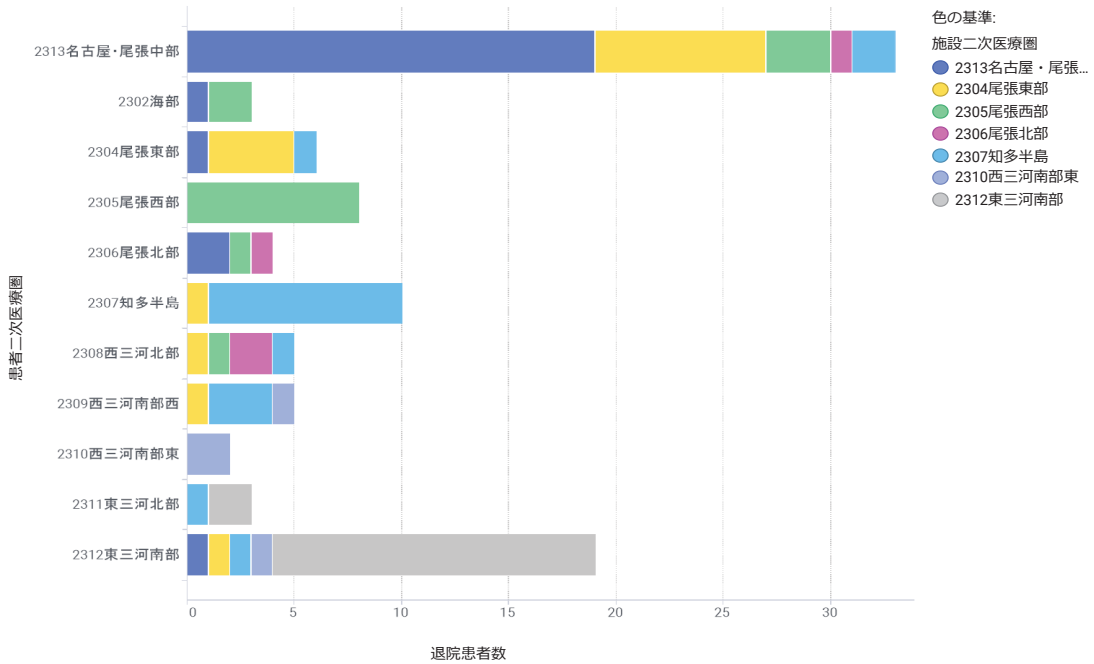

患者二次医療圏 ＼ 施設二次医療圏	2313 名古屋・尾張中部	2302 海部	2304 尾張東部	2305 尾張西部	2306 尾張北部	2307 知多半島	2308 西三河北部	2309 西三河南部西	2310 西三河南部東	2311 東三河北部	2312 東三河南部
2313名古屋・尾張中部	57.6%	0.0%	24.2%	9.1%	3.0%	6.1%	0.0%	0.0%	0.0%	0.0%	0.0%
2302海部	33.3%	0.0%	0.0%	66.7%	0.0%	0.0%	0.0%	0.0%	0.0%	0.0%	0.0%
2304尾張東部	16.7%	0.0%	66.7%	0.0%	0.0%	16.7%	0.0%	0.0%	0.0%	0.0%	0.0%
2305尾張西部	0.0%	0.0%	0.0%	100.0%	0.0%	0.0%	0.0%	0.0%	0.0%	0.0%	0.0%
2306尾張北部	50.0%	0.0%	0.0%	25.0%	25.0%	0.0%	0.0%	0.0%	0.0%	0.0%	0.0%
2307知多半島	0.0%	0.0%	10.0%	0.0%	0.0%	90.0%	0.0%	0.0%	0.0%	0.0%	0.0%
2308西三河北部	0.0%	0.0%	20.0%	20.0%	40.0%	20.0%	0.0%	0.0%	0.0%	0.0%	0.0%
2309西三河南部西	0.0%	0.0%	20.0%	0.0%	0.0%	60.0%	0.0%	0.0%	20.0%	0.0%	0.0%
2310西三河南部東	0.0%	0.0%	0.0%	0.0%	0.0%	0.0%	0.0%	0.0%	100.0%	0.0%	0.0%
2311東三河北部	0.0%	0.0%	0.0%	0.0%	0.0%	33.3%	0.0%	0.0%	0.0%	0.0%	66.7%
2312東三河南部	5.3%	0.0%	5.3%	0.0%	0.0%	5.3%	0.0%	0.0%	5.3%	0.0%	78.9%

患者二次医療圏 ＼ 施設二次医療圏	2313 名古屋・尾張中部	2302 海部	2304 尾張東部	2305 尾張西部	2306 尾張北部	2307 知多半島	2308 西三河北部	2309 西三河南部西	2310 西三河南部東	2311 東三河北部	2312 東三河南部	流出患者率
2313名古屋・尾張中部	19	0	-	-	-	-	0	0	0	0	0	42.4%
2302海部	-	0	0	-	0	0	0	0	0	0	0	100.0%
2304尾張東部	-	0	-	0	0	-	0	0	0	0	0	33.3%
2305尾張西部	0	0	0	-	0	0	0	0	0	0	0	0.0%
2306尾張北部	-	0	0	-	-	0	0	0	0	0	0	75.0%
2307知多半島	0	0	-	0	0	-	0	0	0	0	0	10.0%
2308西三河北部	0	0	-	-	-	-	0	0	0	0	0	100.0%
2309西三河南部西	0	0	-	0	0	-	0	0	-	0	0	100.0%
2310西三河南部東	0	0	0	0	0	0	0	0	-	0	0	0.0%
2311東三河北部	0	0	0	0	0	-	0	0	0	0	-	100.0%
2312東三河南部	-	0	-	0	0	-	0	0	-	0	15	21.1%
流入患者率	20.8%	0.0%	75.0%	46.7%	75.0%	50.0%	0.0%	0.0%	50.0%	0.0%	11.8%	

5.精神疾患　手術なし

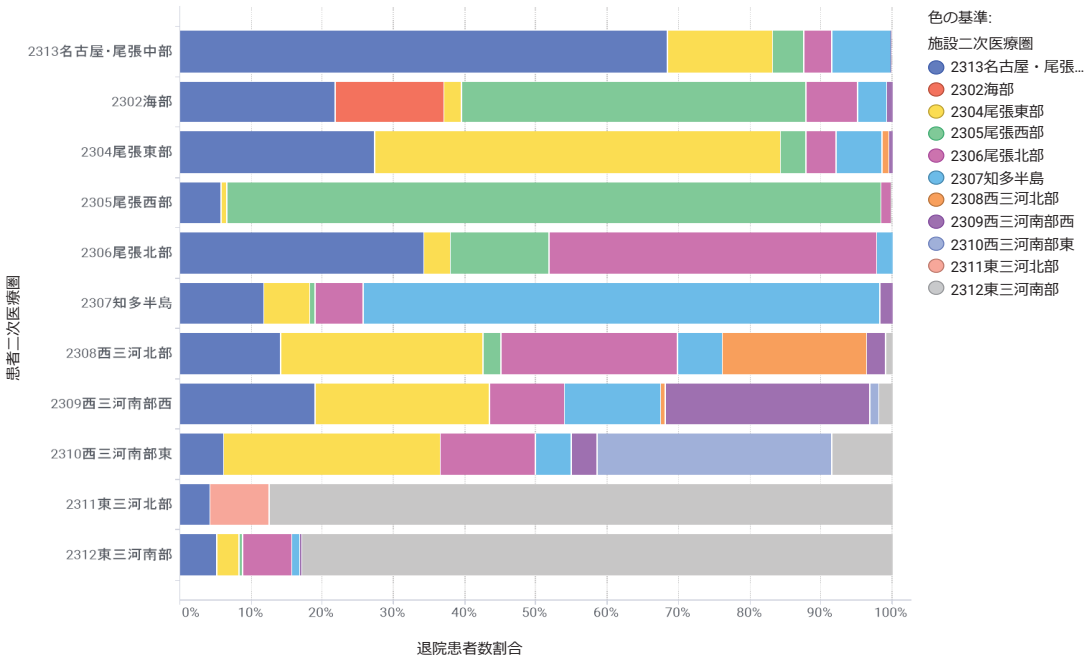

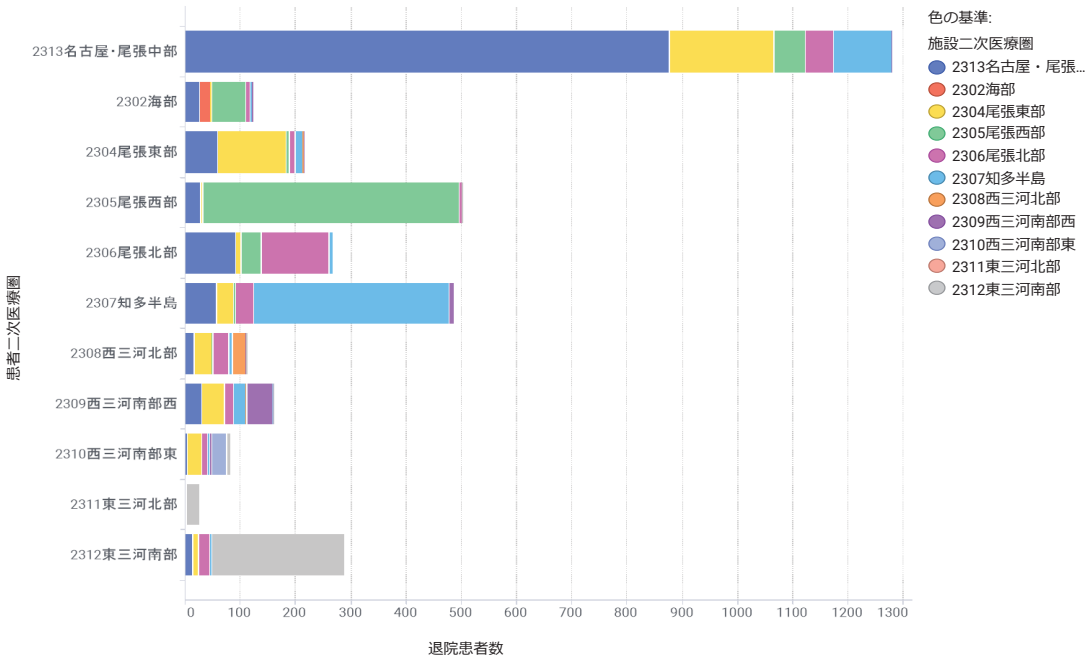

患者二次医療圏 ＼ 施設二次医療圏	2313 名古屋・尾張中部	2302 海部	2304 尾張東部	2305 尾張西部	2306 尾張北部	2307 知多半島	2308 西三河北部	2309 西三河南部西	2310 西三河南部東	2311 東三河北部	2312 東三河南部
2313名古屋・尾張中部	68.5%	0.0%	14.8%	4.4%	3.9%	8.3%	0.0%	0.2%	0.0%	0.0%	0.0%
2302海部	21.8%	15.3%	2.4%	48.4%	7.3%	4.0%	0.0%	0.8%	0.0%	0.0%	0.0%
2304尾張東部	27.3%	0.0%	56.9%	3.7%	4.2%	6.5%	0.9%	0.5%	0.0%	0.0%	0.0%
2305尾張西部	5.8%	0.0%	0.8%	91.9%	1.4%	0.0%	0.0%	0.0%	0.0%	0.0%	0.2%
2306尾張北部	34.2%	0.0%	3.8%	13.9%	45.9%	2.3%	0.0%	0.0%	0.0%	0.0%	0.0%
2307知多半島	11.8%	0.0%	6.4%	0.8%	6.8%	72.6%	0.0%	1.6%	0.0%	0.0%	0.0%
2308西三河北部	14.2%	0.0%	28.3%	2.7%	24.8%	6.2%	20.4%	2.7%	0.0%	0.0%	0.9%
2309西三河南部西	19.0%	0.0%	24.5%	0.0%	10.4%	13.5%	0.6%	28.8%	1.2%	0.0%	1.8%
2310西三河南部東	6.1%	0.0%	30.5%	0.0%	13.4%	4.9%	0.0%	3.7%	32.9%	0.0%	8.5%
2311東三河北部	4.2%	0.0%	0.0%	0.0%	0.0%	0.0%	0.0%	0.0%	0.0%	8.3%	87.5%
2312東三河南部	5.2%	0.0%	3.1%	0.3%	7.0%	1.0%	0.0%	0.3%	0.0%	0.0%	82.9%

患者二次医療圏 ＼ 施設二次医療圏	2313 名古屋・尾張中部	2302 海部	2304 尾張東部	2305 尾張西部	2306 尾張北部	2307 知多半島	2308 西三河北部	2309 西三河南部西	2310 西三河南部東	2311 東三河北部	2312 東三河南部	流出患者率
2313名古屋・尾張中部	877	0	189	57	50	106	0	-	0	0	0	31.5%
2302海部	27	19	-	60	-	-	0	-	0	0	0	84.7%
2304尾張東部	59	0	123	-	-	14	-	-	0	0	0	43.1%
2305尾張西部	29	0	-	463	-	0	0	0	0	0	-	8.1%
2306尾張北部	91	0	10	37	122	-	0	0	0	0	0	54.1%
2307知多半島	57	0	31	-	33	352	0	-	0	0	0	27.4%
2308西三河北部	16	0	32	-	28	-	23	-	0	0	-	79.6%
2309西三河南部西	31	0	40	0	17	22	-	47	-	0	-	71.2%
2310西三河南部東	-	0	25	0	11	-	0	-	27	0	-	67.1%
2311東三河北部	-	0	0	0	0	0	0	0	0	-	21	91.7%
2312東三河南部	15	0	-	-	20	-	0	-	0	0	237	17.1%
流入患者率	27.4%	0.0%	73.6%	26.9%	60.1%	32.2%	11.5%	28.8%	6.9%	0.0%	12.2%	