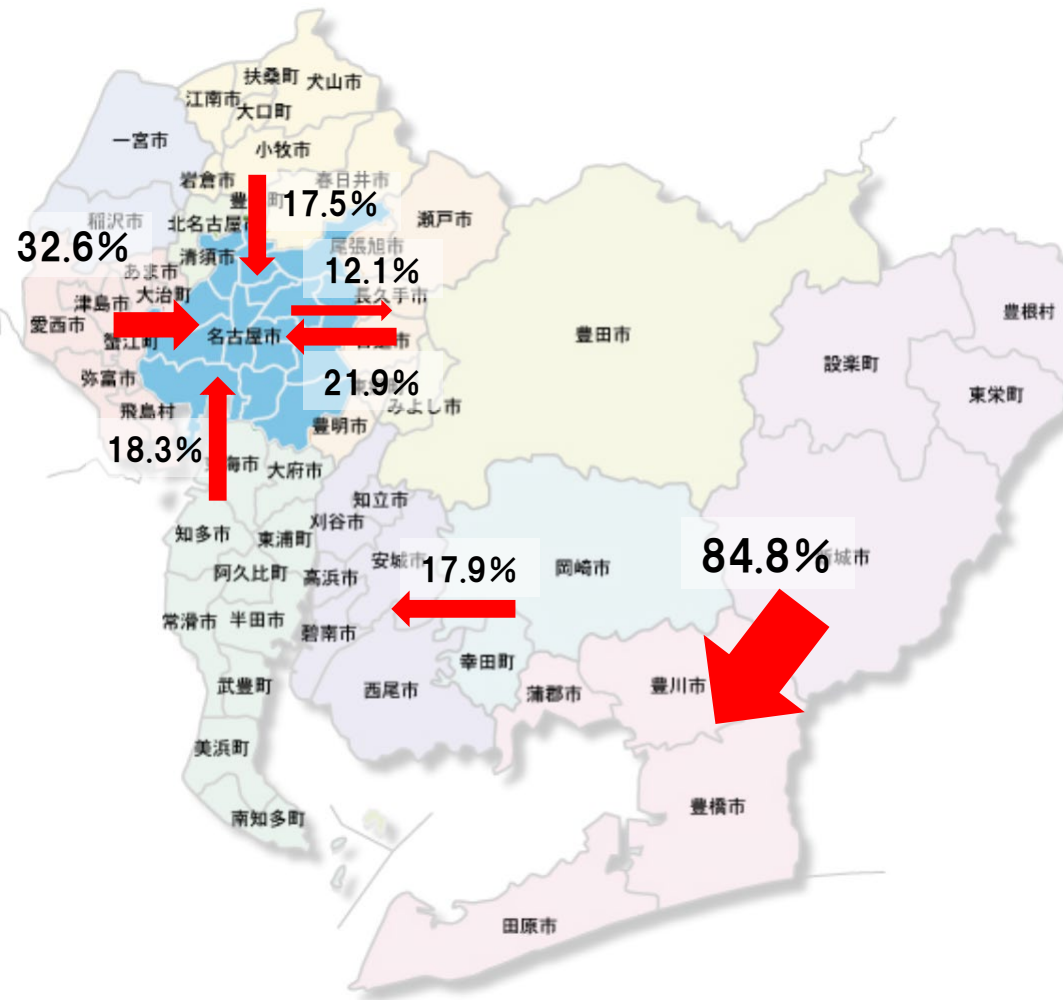


患者住所地による受療行動(MDC別)

2018年度データ

MDC別患者受療行動

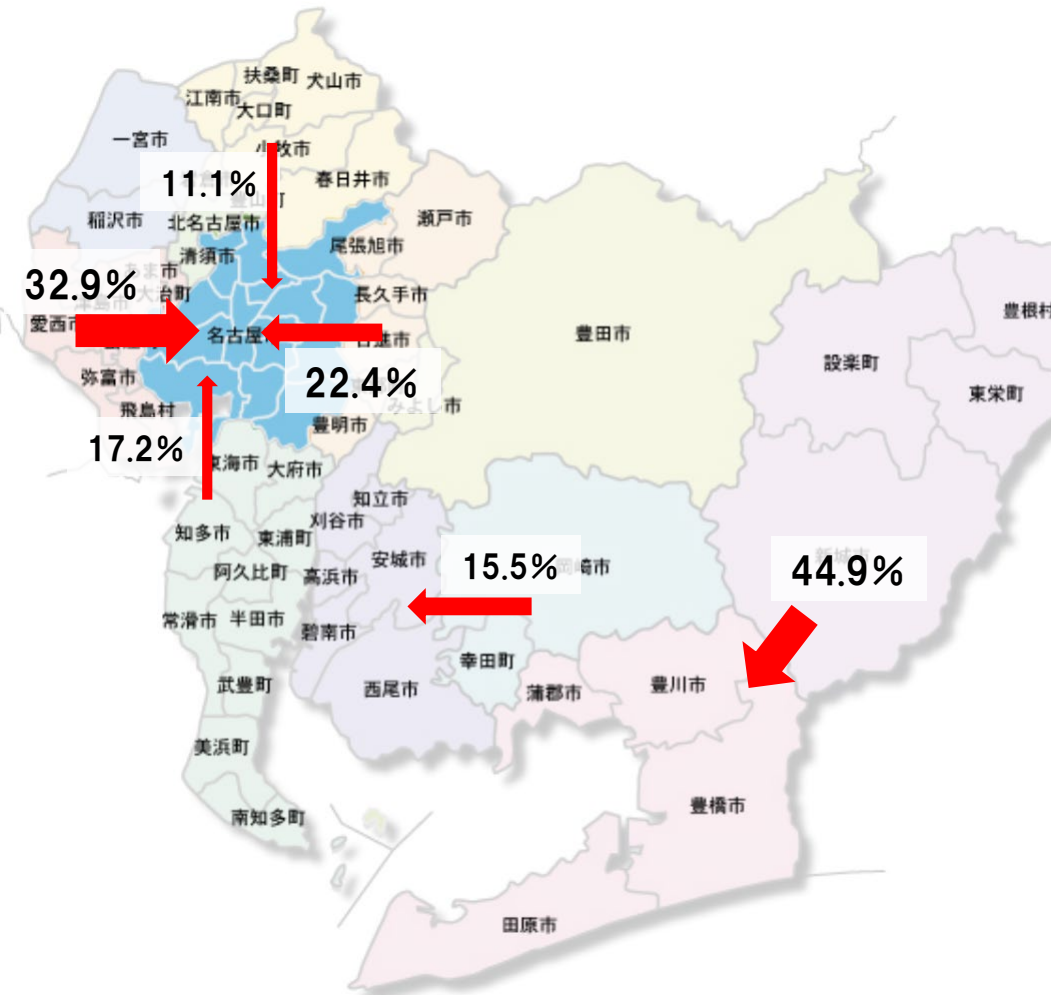
MDC01:神経系疾患 手術あり



施設二次医療圏 患者二次医療圏	2313名 古屋・尾 張中部	2302海 部	2304尾 張東部	2305尾 張西部	2306尾 張北部	2307知 多半島	2308西 三河北 部	2309西 三河南 部西	2310西 三河南 部東	2311東 三河北 部	2312東 三河南 部
2313名古屋・尾張中部	82.0%	0.1%	12.1%	0.9%	3.8%	0.3%	0.1%	0.3%	0.0%	0.0%	0.3%
2302海部	32.6%	61.0%	2.2%	3.8%	0.2%	0.2%	0.0%	0.0%	0.0%	0.0%	0.0%
2304尾張東部	21.9%	0.0%	70.5%	0.0%	2.1%	1.1%	1.9%	1.5%	0.0%	0.0%	1.1%
2305尾張西部	9.3%	1.5%	1.8%	85.3%	1.5%	0.4%	0.0%	0.1%	0.0%	0.0%	0.0%
2306尾張北部	17.5%	0.0%	5.3%	2.5%	73.8%	0.6%	0.1%	0.1%	0.0%	0.0%	0.1%
2307知多半島	18.3%	0.0%	9.0%	0.1%	0.0%	62.2%	0.1%	10.2%	0.0%	0.0%	0.0%
2308西三河北部	11.5%	0.2%	11.0%	0.0%	0.5%	0.5%	73.6%	2.3%	0.2%	0.0%	0.2%
2309西三河南部西	8.6%	0.0%	7.2%	0.2%	0.2%	1.8%	0.5%	79.5%	1.0%	0.0%	1.1%
2310西三河南部東	11.0%	0.0%	8.4%	0.0%	0.9%	0.3%	3.5%	17.9%	54.9%	0.0%	3.2%
2311東三河北部	3.8%	0.0%	3.8%	0.0%	0.0%	0.0%	1.3%	0.0%	0.0%	6.3%	84.8%
2312東三河南部	4.3%	0.0%	2.2%	0.0%	0.0%	0.1%	0.0%	0.4%	0.2%	0.0%	92.7%

施設二次医療圏 患者二次医療圏	2313名 古屋・尾 張中部	2302海 部	2304尾 張東部	2305尾 張西部	2306尾 張北部	2307知 多半島	2308西 三河北 部	2309西 三河南 部西	2310西 三河南 部東	2311東 三河北 部	2312東 三河南 部	流出 患者利 率
2313名古屋・尾張中部	2,433	-	359	28	114	-	-	-	0	0	-	18.0%
2302海部	147	275	10	17	-	-	0	0	0	0	0	39.0%
2304尾張東部	104	0	335	0	10	-	-	-	0	0	-	29.5%
2305尾張西部	68	11	13	622	11	-	0	-	0	0	0	14.7%
2306尾張北部	154	0	47	22	650	-	-	-	0	0	-	26.2%
2307知多半島	151	0	74	-	0	512	-	84	0	0	0	37.8%
2308西三河北部	50	-	48	0	-	-	320	10	-	0	-	26.4%
2309西三河南部西	53	0	44	-	-	11	-	489	-	0	-	20.5%
2310西三河南部東	38	0	29	0	-	-	12	62	190	0	11	45.1%
2311東三河北部	-	0	-	0	0	0	-	0	0	-	67	93.7%
2312東三河南部	35	0	18	0	0	-	0	-	-	0	752	7.3%
流入患者率	24.8%	5.5%	65.8%	10.0%	17.9%	6.9%	8.8%	26.5%	4.5%	0.0%	11.8%	

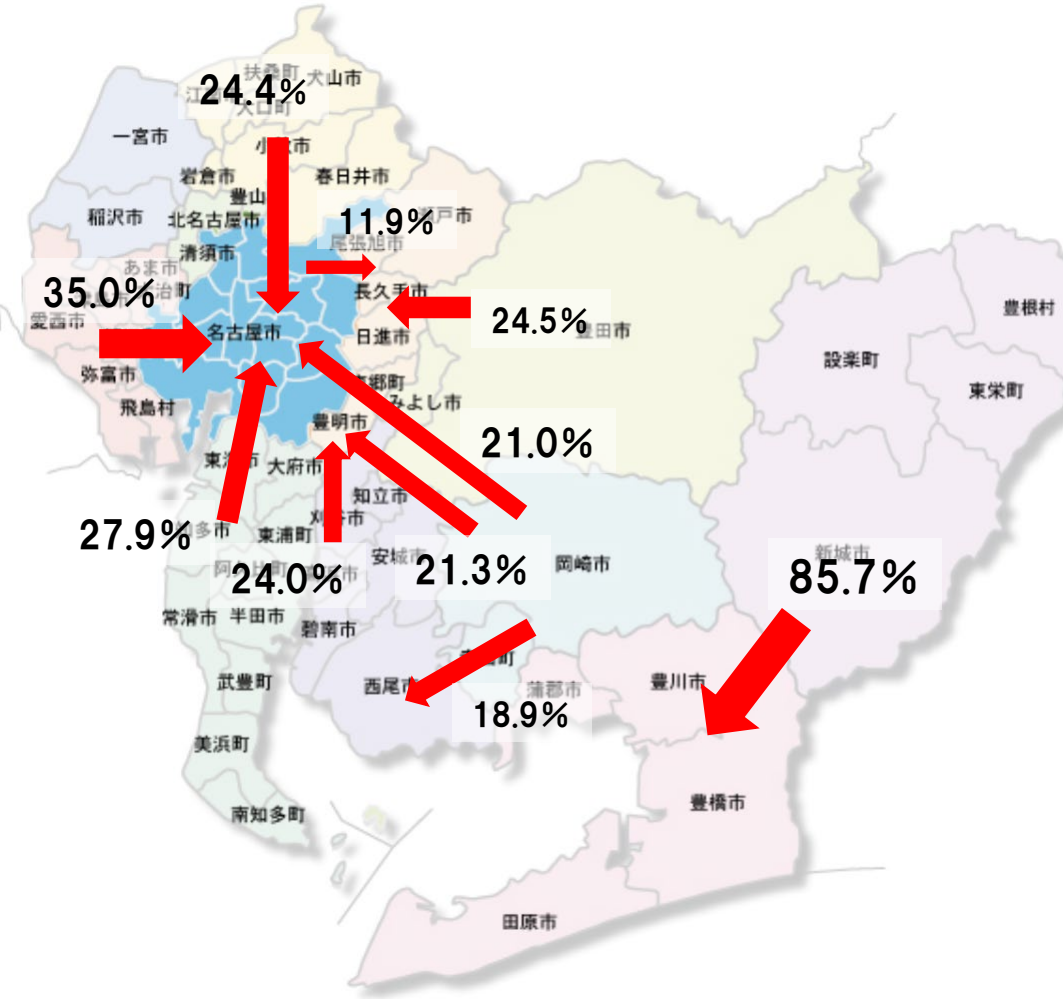
MDC01:神経系疾患 手術なし



施設二次医療圏 患者二次医療圏	2313名 古屋・尾 張中部	2302海 部	2304尾 張東部	2305尾 張西部	2306尾 張北部	2307知 多半島	2308西 三河北 部	2309西 三河南 部西	2310西 三河南 部東	2311東 三河北 部	2312東 三河南 部
2313名古屋・尾張中部	85.8%	0.7%	9.5%	0.6%	2.4%	0.8%	0.1%	0.1%	0.0%	0.0%	0.1%
2302海部	32.9%	59.7%	1.5%	4.6%	0.3%	0.6%	0.1%	0.0%	0.0%	0.0%	0.1%
2304尾張東部	22.4%	0.1%	72.0%	0.2%	2.3%	0.6%	1.7%	0.5%	0.0%	0.0%	0.0%
2305尾張西部	7.6%	1.5%	1.2%	86.2%	3.2%	0.2%	0.1%	0.1%	0.0%	0.0%	0.0%
2306尾張北部	11.1%	0.1%	3.7%	2.8%	81.9%	0.3%	0.1%	0.0%	0.0%	0.0%	0.0%
2307知多半島	17.2%	0.1%	9.1%	0.0%	0.2%	65.0%	0.1%	8.1%	0.1%	0.0%	0.1%
2308西三河北部	6.1%	0.0%	8.3%	0.1%	0.3%	0.6%	78.9%	3.4%	2.1%	0.0%	0.2%
2309西三河南部西	7.6%	0.0%	6.3%	0.0%	0.4%	2.4%	0.4%	81.5%	0.8%	0.0%	0.7%
2310西三河南部東	6.5%	0.0%	3.2%	0.0%	0.3%	0.6%	2.8%	15.5%	68.4%	0.0%	2.5%
2311東三河北部	2.0%	0.0%	2.0%	0.0%	0.3%	0.0%	0.8%	0.3%	0.0%	49.9%	44.9%
2312東三河南部	2.4%	0.0%	1.2%	0.0%	0.2%	0.2%	0.1%	0.6%	0.5%	0.2%	94.6%

施設二次医療圏 患者二次医療圏	2313名 古屋・尾 張中部	2302海 部	2304尾 張東部	2305尾 張西部	2306尾 張北部	2307知 多半島	2308西 三河北 部	2309西 三河南 部西	2310西 三河南 部東	2311東 三河北 部	2312東 三河南 部	流出 患者利 率
2313名古屋・尾張中部	12,569	100	1,392	81	346	118	-	19	-	0	17	14.2%
2302海部	576	1,045	27	81	-	11	-	0	0	0	-	40.3%
2304尾張東部	574	-	1,845	-	60	16	43	14	-	0	-	28.0%
2305尾張西部	250	48	41	2,852	107	-	-	-	0	0	0	13.8%
2306尾張北部	430	-	143	107	3,171	12	-	-	0	0	-	18.1%
2307知多半島	563	-	300	-	-	2,133	-	265	-	0	-	35.0%
2308西三河北部	141	-	190	-	-	14	1,809	78	48	0	-	21.1%
2309西三河南部西	232	0	192	0	11	74	13	2,505	24	0	21	18.5%
2310西三河南部東	131	0	64	-	-	13	56	311	1,375	0	51	31.6%
2311東三河北部	-	0	-	0	-	0	-	-	0	199	179	50.1%
2312東三河南部	79	0	40	-	-	-	-	20	15	-	3,078	5.4%
流入患者率	19.2%	13.2%	56.5%	8.9%	15.0%	11.3%	7.1%	22.1%	6.4%	3.4%	8.3%	

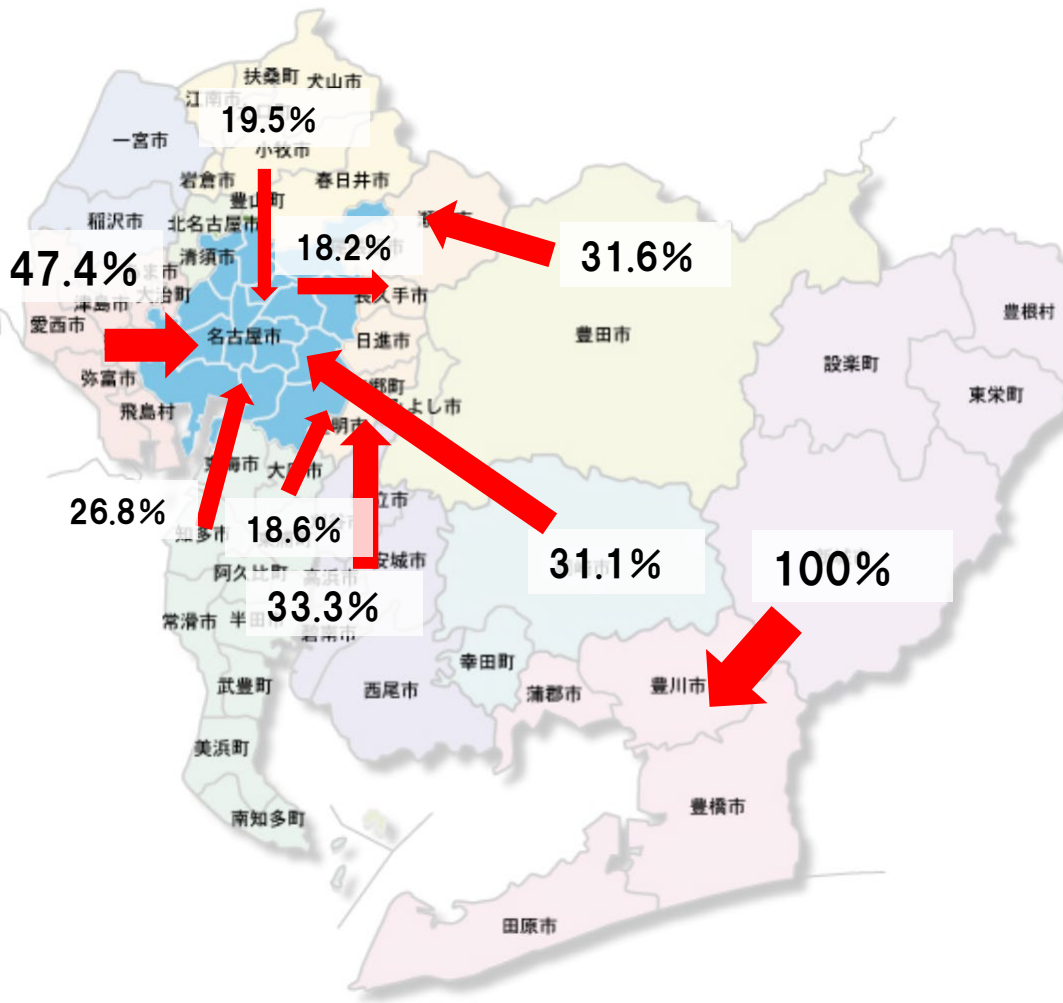
MDC02:眼科系疾患 手術あり



施設二次医療圏	2313名古屋・尾張中部	2302海部	2304尾張東部	2305尾張西部	2306尾張北部	2307知多半島	2308西三河北部	2309西三河南部西	2310西三河南部東	2311東三河北部	2312東三河南部
2313名古屋・尾張中部	85.7%	0.4%	11.9%	0.5%	0.3%	1.1%	0.1%	0.0%	0.0%	0.0%	0.0%
2302海部	35.0%	58.0%	0.7%	5.2%	0.0%	1.1%	0.0%	0.0%	0.0%	0.0%	0.0%
2304尾張東部	8.2%	0.0%	90.0%	0.0%	0.0%	0.8%	0.9%	0.0%	0.0%	0.0%	0.0%
2305尾張西部	7.5%	0.9%	0.7%	89.3%	1.2%	0.3%	0.0%	0.0%	0.0%	0.0%	0.0%
2306尾張北部	24.4%	0.0%	7.6%	7.6%	58.7%	1.6%	0.1%	0.0%	0.0%	0.0%	0.0%
2307知多半島	27.9%	0.0%	9.2%	0.0%	0.0%	61.4%	0.1%	1.3%	0.0%	0.0%	0.0%
2308西三河北部	7.8%	0.0%	24.4%	0.0%	0.0%	2.5%	62.2%	2.8%	0.2%	0.0%	0.1%
2309西三河南部西	9.4%	0.0%	24.0%	0.0%	0.0%	3.0%	0.1%	63.3%	0.1%	0.0%	0.1%
2310西三河南部東	21.0%	0.0%	21.3%	0.0%	0.0%	3.3%	4.0%	18.9%	26.5%	0.0%	5.1%
2311東三河北部	2.1%	0.0%	9.5%	0.0%	0.0%	0.5%	1.1%	0.0%	1.1%	0.0%	85.7%
2312東三河南部	1.5%	0.0%	4.7%	0.0%	0.0%	1.2%	0.0%	0.3%	0.1%	0.0%	92.2%

施設二次医療圏	2313名古屋・尾張中部	2302海部	2304尾張東部	2305尾張西部	2306尾張北部	2307知多半島	2308西三河北部	2309西三河南部西	2310西三河南部東	2311東三河北部	2312東三河南部	流出患者利率
2313名古屋・尾張中部	85.7%											
2302海部		58.0%										
2304尾張東部			90.0%									
2305尾張西部				89.3%								
2306尾張北部					58.7%							
2307知多半島						61.4%						
2308西三河北部							62.2%					
2309西三河南部西								63.3%				
2310西三河南部東									18.9%			
2311東三河北部										0.0%		
2312東三河南部											92.2%	

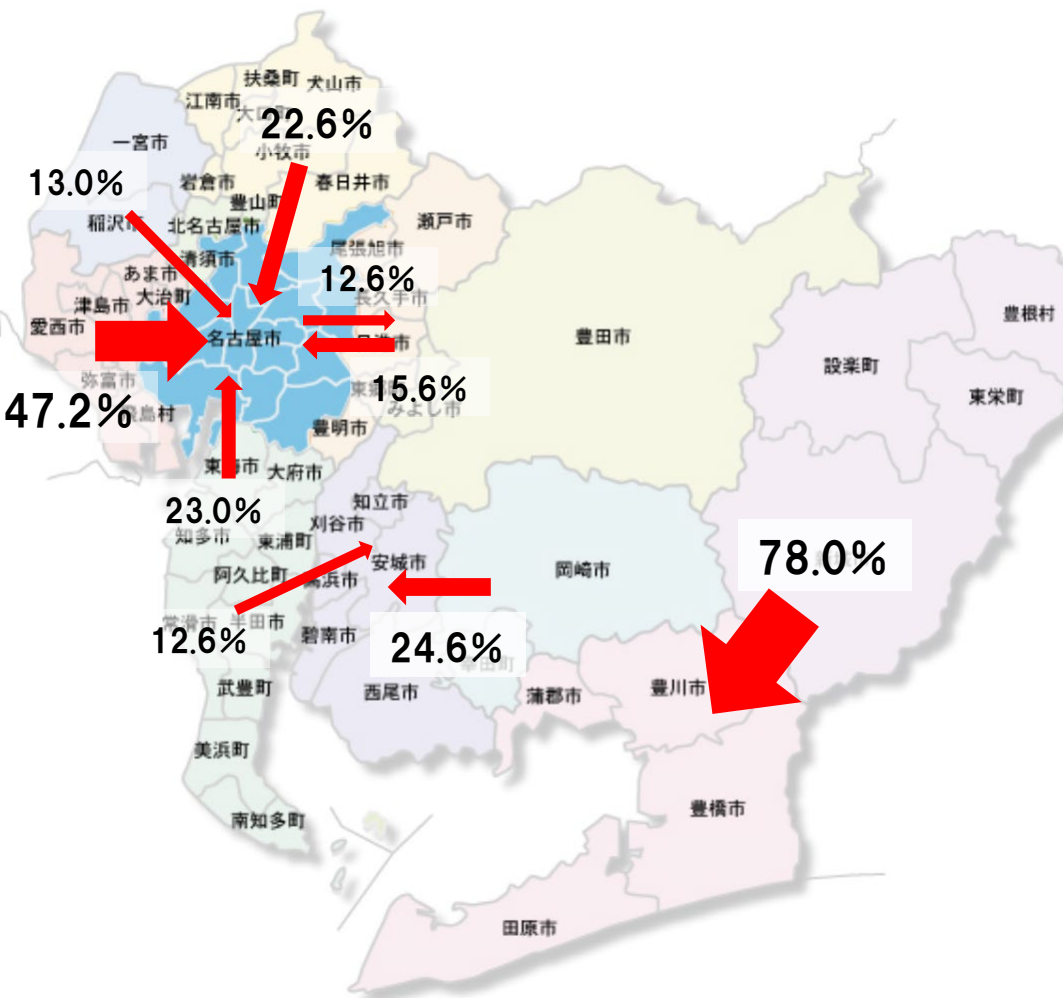
MDC02:眼科系疾患 手術なし



施設二次医療圏 患者二次医療圏	2313名 古屋・尾 張中部	2302海 部	2304尾 張東部	2305尾 張西部	2306尾 張北部	2307知 多半島	2308西 三河北 部	2309西 三河南 部西	2310西 三河南 部東	2311東 三河北 部	2312東 三河南 部
2313名古屋・尾張中部	78.0%	0.0%	18.2%	0.3%	1.4%	1.7%	0.0%	0.3%	0.0%	0.0%	0.0%
2302海部	47.4%	36.8%	2.6%	7.9%	0.0%	5.3%	0.0%	0.0%	0.0%	0.0%	0.0%
2304尾張東部	9.1%	0.0%	89.1%	0.0%	0.0%	0.0%	1.8%	0.0%	0.0%	0.0%	0.0%
2305尾張西部	12.3%	1.5%	1.5%	78.5%	6.2%	0.0%	0.0%	0.0%	0.0%	0.0%	0.0%
2306尾張北部	19.5%	0.0%	7.1%	5.3%	65.5%	2.7%	0.0%	0.0%	0.0%	0.0%	0.0%
2307知多半島	26.8%	0.0%	18.6%	0.0%	0.0%	51.5%	0.0%	3.1%	0.0%	0.0%	0.0%
2308西三河北部	15.8%	0.0%	31.6%	0.0%	0.0%	0.0%	52.6%	0.0%	0.0%	0.0%	0.0%
2309西三河南部西	11.5%	0.0%	33.3%	0.0%	0.0%	1.3%	0.0%	53.8%	0.0%	0.0%	0.0%
2310西三河南部東	31.1%	0.0%	13.3%	0.0%	0.0%	4.4%	0.0%	17.8%	31.1%	0.0%	2.2%
2311東三河北部	0.0%	0.0%	0.0%	0.0%	0.0%	0.0%	0.0%	0.0%	0.0%	0.0%	100.0%
2312東三河南部	8.7%	0.0%	7.2%	0.0%	0.0%	0.0%	1.4%	1.4%	0.0%	0.0%	81.2%

施設二次医療圏 患者二次医療圏	2313名 古屋・尾 張中部	2302海 部	2304尾 張東部	2305尾 張西部	2306尾 張北部	2307知 多半島	2308西 三河北 部	2309西 三河南 部西	2310西 三河南 部東	2311東 三河北 部	2312東 三河南 部	流出 患者率
2313名古屋・尾張中部	227	0	53	-	-	-	0	-	0	0	0	22.0%
2302海部	18	14	-	-	0	-	0	0	0	0	0	63.2%
2304尾張東部	-	0	49	0	0	0	-	0	0	0	0	10.9%
2305尾張西部	-	-	-	51	-	0	0	0	0	0	0	21.5%
2306尾張北部	22	0	-	-	74	-	0	0	0	0	0	34.5%
2307知多半島	26	0	18	0	0	50	0	-	0	0	0	48.5%
2308西三河北部	-	0	12	0	0	0	20	0	0	0	0	47.4%
2309西三河南部西	-	0	26	0	0	-	0	42	0	0	0	46.2%
2310西三河南部東	14	0	-	0	0	-	0	-	14	0	-	68.9%
2311東三河北部	0	0	0	0	0	0	0	0	0	0	0	100.0%
2312東三河南部	-	0	-	0	0	0	-	-	0	0	56	18.8%
流入患者率	33.4%	6.7%	72.6%	16.4%	9.8%	20.6%	9.1%	23.6%	0.0%	0.0%	9.7%	

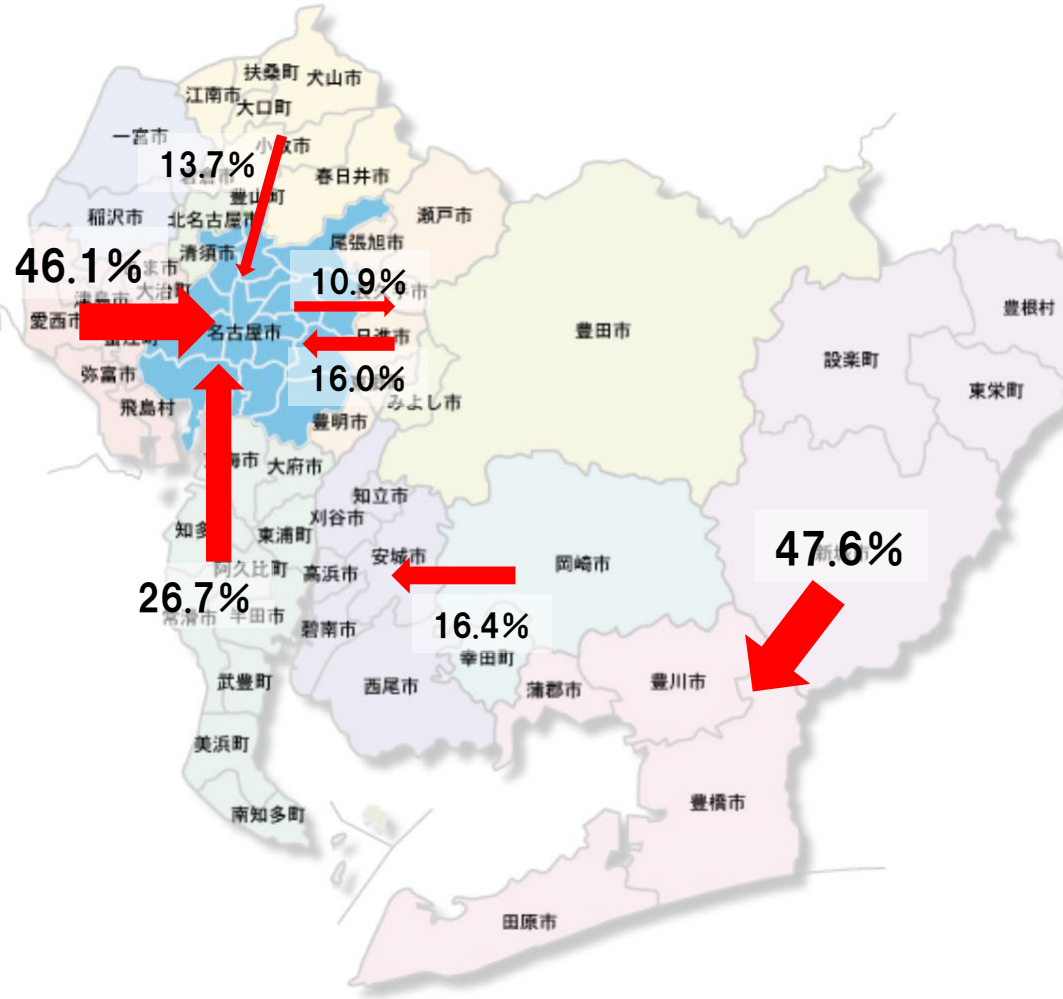
MDC03:耳鼻咽喉科系疾患 手術あり



施設二次医療圏	2313名 古屋・尾 張中部	2302海 部	2304尾 張東部	2305尾 張西部	2306尾 張北部	2307知 多半島	2308西 三河北 部	2309西 三河南 部西	2310西 三河南 部東	2311東 三河北 部	2312東 三河南 部
2313名古屋・尾張中部	81.8%	0.3%	12.6%	0.7%	3.1%	0.5%	0.6%	0.3%	0.0%	0.0%	0.1%
2302海部	47.2%	46.6%	0.9%	4.4%	0.0%	0.6%	0.0%	0.3%	0.0%	0.0%	0.0%
2304尾張東部	15.6%	0.0%	79.4%	0.2%	0.8%	0.2%	3.3%	0.3%	0.0%	0.0%	0.2%
2305尾張西部	13.0%	1.1%	1.3%	82.5%	1.9%	0.3%	0.0%	0.0%	0.0%	0.0%	0.0%
2306尾張北部	22.6%	0.1%	7.3%	3.6%	65.6%	0.3%	0.4%	0.0%	0.0%	0.0%	0.1%
2307知多半島	23.0%	0.0%	9.3%	0.0%	0.3%	54.7%	0.1%	12.6%	0.0%	0.0%	0.0%
2308西三河北部	9.1%	0.0%	8.8%	0.2%	0.3%	0.9%	77.4%	2.4%	0.5%	0.0%	0.3%
2309西三河南部西	9.2%	0.0%	9.6%	0.1%	0.1%	2.2%	0.6%	76.9%	0.8%	0.0%	0.5%
2310西三河南部東	10.6%	0.0%	6.1%	0.2%	0.0%	1.1%	7.4%	24.6%	48.8%	0.0%	1.1%
2311東三河北部	7.3%	0.0%	2.4%	0.0%	0.0%	4.9%	0.0%	0.0%	2.4%	4.9%	78.0%
2312東三河南部	8.4%	0.0%	5.2%	0.0%	0.2%	0.5%	0.2%	0.9%	0.7%	0.0%	84.0%

施設二次医療圏	2313名 古屋・尾 張中部	2302海 部	2304尾 張東部	2305尾 張西部	2306尾 張北部	2307知 多半島	2308西 三河北 部	2309西 三河南 部西	2310西 三河南 部東	2311東 三河北 部	2312東 三河南 部	流出 患者率
2313名古屋・尾張中部	2,487	-	384	22	94	16	18	-	0	0	-	18.2%
2302海部	160	158	-	15	0	-	0	-	0	0	0	53.4%
2304尾張東部	94	0	478	-	-	-	20	-	0	0	-	20.6%
2305尾張西部	98	-	10	622	14	-	0	0	0	0	0	17.5%
2306尾張北部	174	-	56	28	506	-	-	0	0	0	-	34.4%
2307知多半島	219	0	88	0	-	520	-	120	0	0	0	45.3%
2308西三河北部	58	0	56	-	-	-	491	15	-	0	-	22.6%
2309西三河南部西	71	0	74	-	-	17	-	595	-	0	-	23.1%
2310西三河南部東	47	0	27	-	0	-	33	109	216	0	-	51.2%
2311東三河北部	-	0	-	0	0	-	0	0	-	-	32	95.1%
2312東三河南部	49	0	30	0	-	-	-	-	-	0	488	16.0%
流入患者率	28.1%	9.7%	60.4%	10.0%	19.2%	9.7%	14.2%	30.5%	6.1%	0.0%	9.1%	

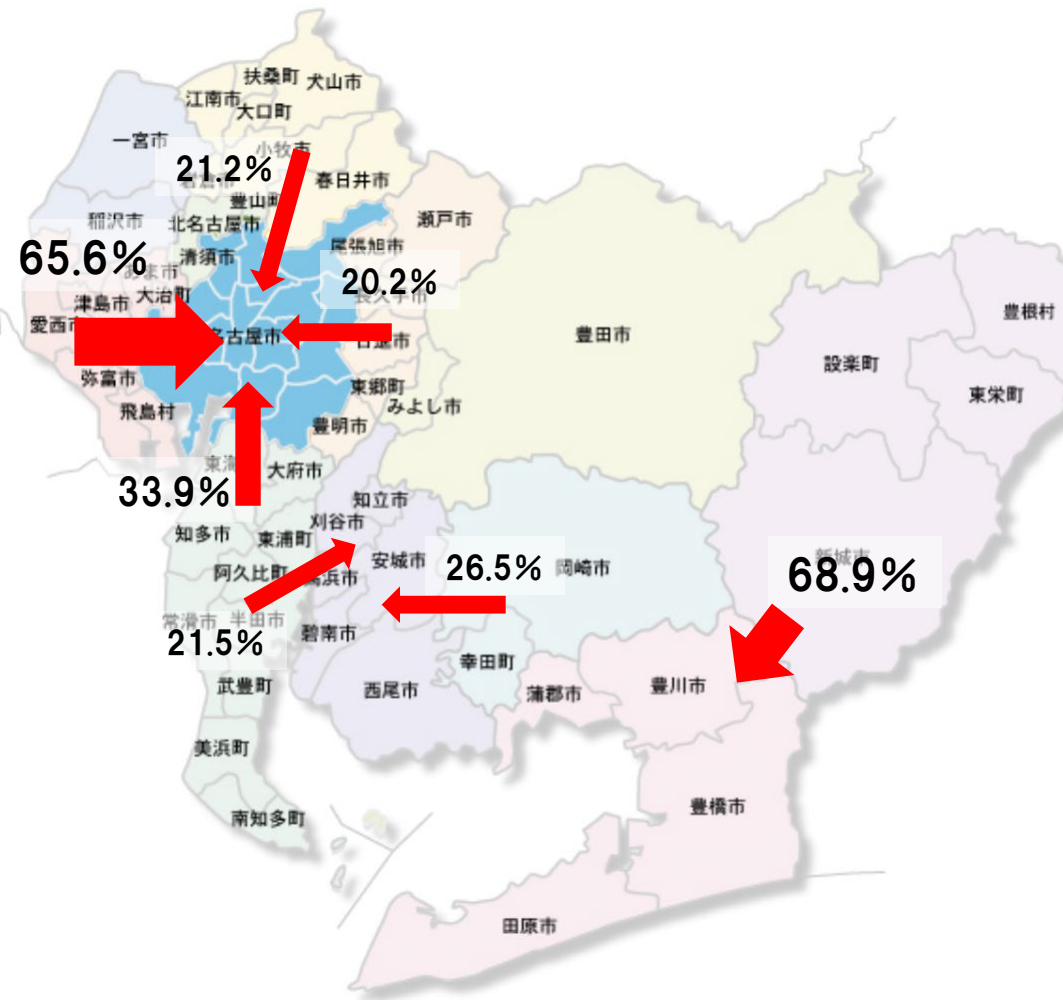
MDC03:耳鼻咽喉科系疾患 手術なし



施設二次医療圏 患者二次医療圏	2313名 古屋・尾 張中部	2302海 部	2304尾 張東部	2305尾 張西部	2306尾 張北部	2307知 多半島	2308西 三河北 部	2309西 三河南 部西	2310西 三河南 部東	2311東 三河北 部	2312東 三河南 部
2313名古屋・尾張中部	85.6%	0.2%	10.9%	1.1%	1.6%	0.2%	0.2%	0.1%	0.0%	0.0%	0.1%
2302海部	46.1%	44.7%	1.5%	6.8%	0.0%	0.4%	0.1%	0.4%	0.0%	0.0%	0.0%
2304尾張東部	16.0%	0.1%	80.1%	0.1%	0.3%	0.3%	2.6%	0.3%	0.0%	0.0%	0.2%
2305尾張西部	9.5%	1.0%	1.1%	85.8%	2.4%	0.2%	0.0%	0.0%	0.1%	0.0%	0.0%
2306尾張北部	13.9%	0.0%	5.5%	3.0%	77.1%	0.3%	0.0%	0.1%	0.1%	0.0%	0.1%
2307知多半島	26.7%	0.1%	6.6%	0.3%	0.1%	59.1%	0.1%	6.9%	0.2%	0.0%	0.1%
2308西三河北部	4.9%	0.0%	5.3%	0.0%	0.3%	0.4%	86.2%	2.5%	0.2%	0.0%	0.2%
2309西三河南部西	6.2%	0.1%	8.6%	0.1%	0.1%	1.2%	0.6%	81.2%	0.5%	0.0%	1.4%
2310西三河南部東	7.1%	0.0%	4.2%	0.5%	0.1%	0.3%	5.6%	16.4%	63.2%	0.0%	2.6%
2311東三河北部	8.6%	0.0%	1.9%	0.0%	0.0%	0.0%	1.0%	0.0%	0.0%	41.0%	47.6%
2312東三河南部	3.8%	0.0%	2.8%	0.4%	0.1%	0.1%	0.1%	0.7%	0.5%	0.1%	91.1%

施設二次医療圏 患者二次医療圏	2313名 古屋・尾 張中部	2302海 部	2304尾 張東部	2305尾 張西部	2306尾 張北部	2307知 多半島	2308西 三河北 部	2309西 三河南 部西	2310西 三河南 部東	2311東 三河北 部	2312東 三河南 部	流出 患者率
2313名古屋・尾張中部	6,134	15	778	80	116	17	14	-	-	0	-	14.4%
2302海部	366	355	12	54	0	-	-	-	0	0	0	55.3%
2304尾張東部	205	-	1,029	-	-	-	34	-	0	0	-	19.9%
2305尾張西部	161	17	19	1,453	40	-	0	0	-	0	0	14.2%
2306尾張北部	246	0	98	53	1,364	-	0	-	-	0	-	22.9%
2307知多半島	512	-	127	-	-	1,132	-	132	-	0	-	40.9%
2308西三河北部	59	0	64	0	-	-	1,037	30	-	0	-	13.8%
2309西三河南部西	93	-	129	-	-	18	-	1,216	-	0	21	18.8%
2310西三河南部東	52	0	31	-	-	-	41	120	463	0	19	36.8%
2311東三河北部	-	0	-	0	0	0	-	0	0	43	50	59.0%
2312東三河南部	52	0	38	-	-	-	-	10	-	-	1,233	8.9%
流入患者率	22.2%	9.0%	55.8%	12.4%	11.1%	5.0%	9.0%	20.2%	5.1%	2.3%	7.6%	

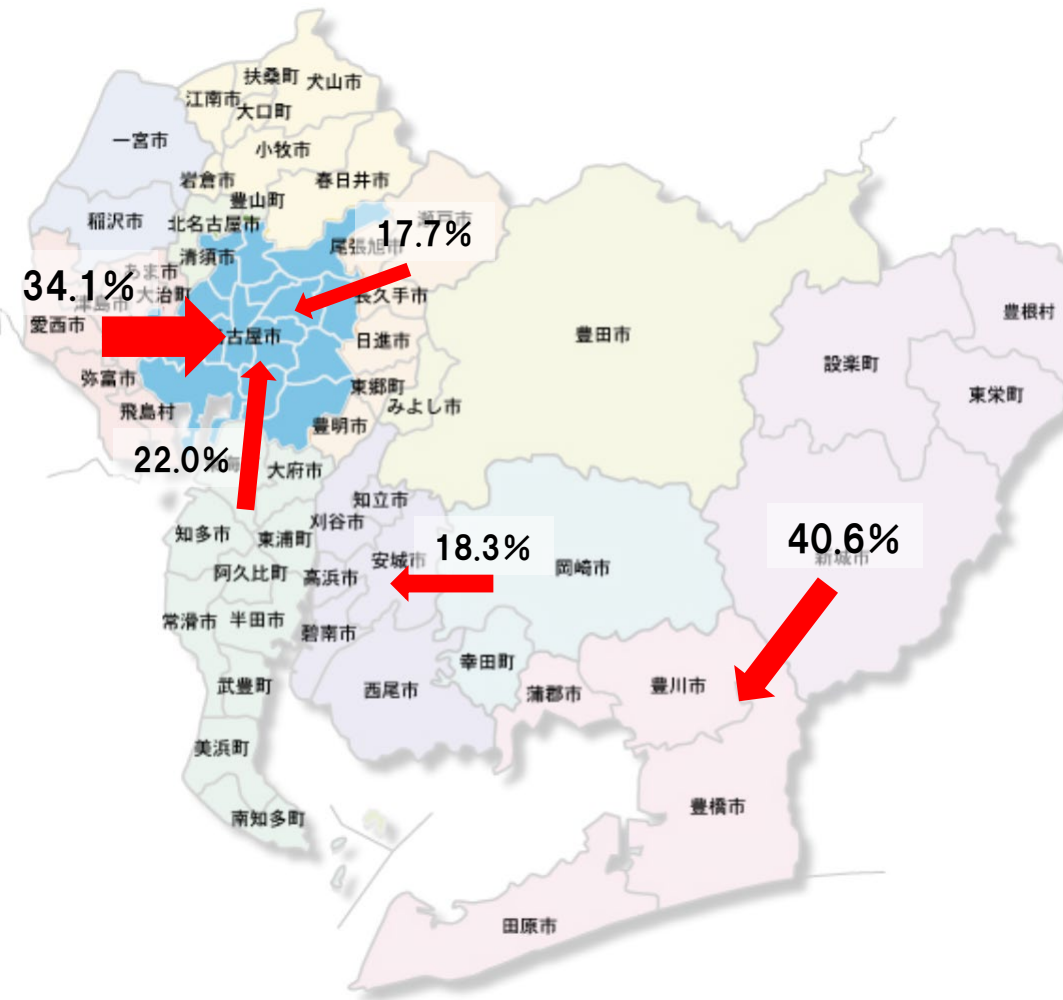
MDC04:呼吸器系疾患 手術あり



施設二次医療圏 患者二次医療圏	2313名 古屋・尾 張中部	2302海 部	2304尾 張東部	2305尾 張西部	2306尾 張北部	2307知 多半島	2308西 三河北 部	2309西 三河南 部西	2310西 三河南 部東	2311東 三河北 部	2312東 三河南 部
2313名古屋・尾張中部	85.2%	0.0%	12.2%	0.4%	1.8%	0.1%	0.1%	0.1%	0.0%	0.0%	0.0%
2302海部	65.5%	28.4%	1.0%	4.9%	0.3%	0.0%	0.0%	0.0%	0.0%	0.0%	0.0%
2304尾張東部	20.2%	0.0%	75.3%	0.0%	0.6%	0.6%	1.9%	1.3%	0.0%	0.0%	0.0%
2305尾張西部	15.5%	0.9%	2.2%	78.5%	2.8%	0.2%	0.0%	0.0%	0.0%	0.0%	0.0%
2306尾張北部	21.2%	0.0%	6.0%	3.1%	69.6%	0.0%	0.0%	0.0%	0.1%	0.0%	0.0%
2307知多半島	33.9%	0.0%	14.0%	0.2%	0.2%	29.9%	0.3%	21.5%	0.0%	0.0%	0.0%
2308西三河北部	7.7%	0.0%	6.5%	0.0%	0.5%	0.5%	82.3%	2.6%	0.0%	0.0%	0.0%
2309西三河南部西	6.9%	0.0%	8.8%	0.0%	0.4%	0.7%	0.2%	81.9%	0.5%	0.0%	0.5%
2310西三河南部東	11.0%	0.0%	4.2%	0.6%	0.3%	0.6%	6.1%	26.5%	50.2%	0.0%	0.3%
2311東三河北部	4.4%	0.0%	6.7%	0.0%	0.0%	0.0%	0.0%	0.0%	0.0%	20.0%	68.9%
2312東三河南部	6.6%	0.0%	2.2%	0.0%	0.2%	0.2%	0.4%	2.4%	1.1%	0.0%	86.9%

施設二次医療圏 患者二次医療圏	2313名 古屋・尾 張中部	2302海 部	2304尾 張東部	2305尾 張西部	2306尾 張北部	2307知 多半島	2308西 三河北 部	2309西 三河南 部西	2310西 三河南 部東	2311東 三河北 部	2312東 三河南 部	流出 患者率
2313名古屋・尾張中部	2,328	-	333	10	49	-	-	-	0	0	0	14.8%
2302海部	254	110	-	19	-	0	0	0	0	0	0	71.6%
2304尾張東部	94	0	350	0	-	-	-	-	0	0	0	24.7%
2305尾張西部	84	-	12	426	15	-	0	0	0	0	0	21.5%
2306尾張北部	159	0	45	23	523	0	0	0	-	0	0	30.4%
2307知多半島	208	0	86	-	-	183	-	132	0	0	0	70.1%
2308西三河北部	32	0	27	0	-	-	344	11	0	0	0	17.7%
2309西三河南部西	39	0	50	0	-	-	-	463	-	0	-	18.1%
2310西三河南部東	34	0	13	-	-	-	19	82	155	0	-	49.8%
2311東三河北部	-	0	-	0	0	0	0	0	0	-	31	80.0%
2312東三河南部	35	0	12	0	-	-	-	13	-	0	464	13.1%
流入患者率	28.8%	5.2%	62.6%	11.4%	12.5%	8.5%	9.2%	34.9%	6.1%	0.0%	7.0%	

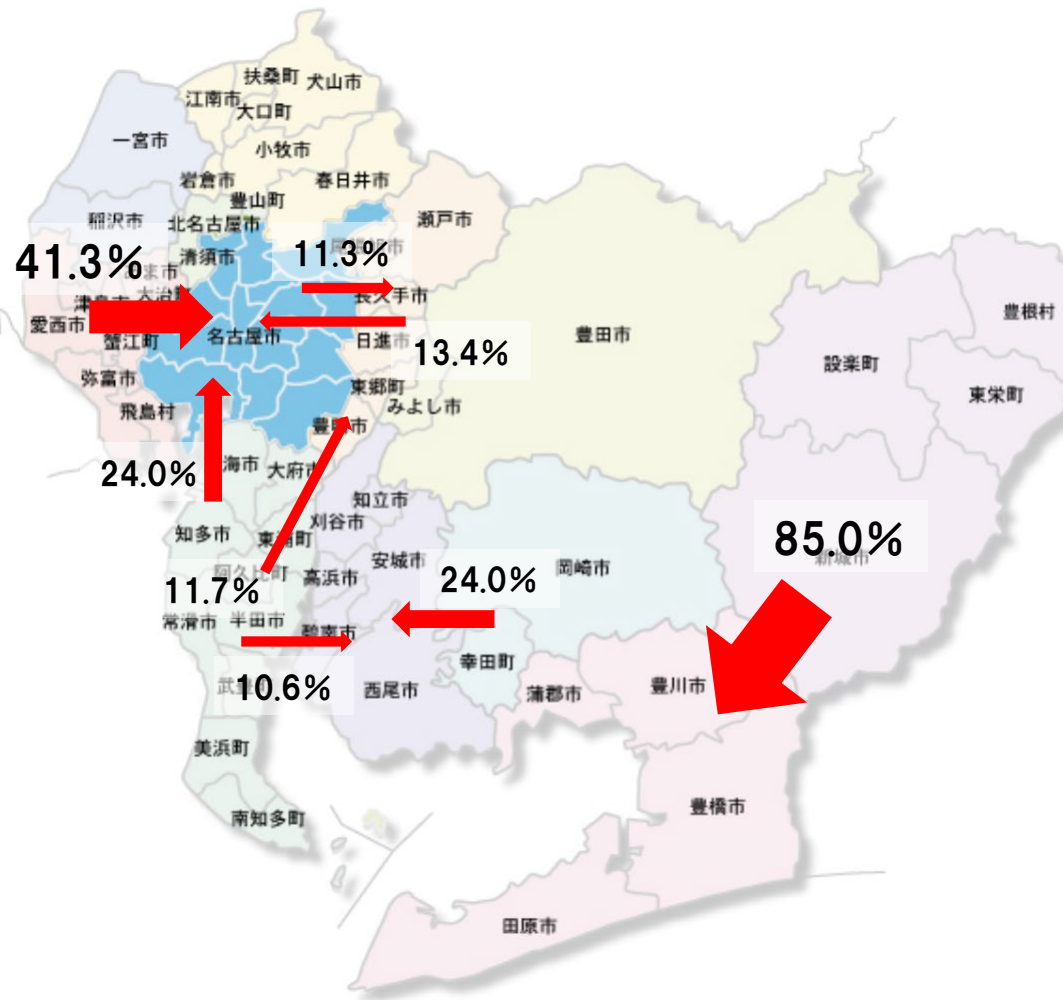
MDC04:呼吸器系疾患 手術なし



施設二次医療圏 患者二次医療圏	2313名 古屋・尾 張中部	2302海 部	2304尾 張東部	2305尾 張西部	2306尾 張北部	2307知 多半島	2308西 三河北 部	2309西 三河南 部西	2310西 三河南 部東	2311東 三河北 部	2312東 三河南 部
2313名古屋・尾張中部	87.0%	0.4%	8.8%	0.6%	2.7%	0.3%	0.1%	0.1%	0.0%	0.0%	0.0%
2302海部	34.1%	60.4%	0.8%	3.1%	1.5%	0.1%	0.0%	0.1%	0.0%	0.0%	0.0%
2304尾張東部	17.7%	0.0%	77.7%	0.0%	2.4%	0.5%	1.3%	0.4%	0.0%	0.0%	0.0%
2305尾張西部	6.6%	1.8%	0.5%	87.1%	3.9%	0.0%	0.1%	0.0%	0.0%	0.0%	0.0%
2306尾張北部	7.6%	0.0%	5.2%	2.4%	84.6%	0.1%	0.1%	0.1%	0.0%	0.0%	0.0%
2307知多半島	22.0%	0.0%	3.6%	0.0%	0.3%	65.8%	0.1%	8.0%	0.0%	0.0%	0.0%
2308西三河北部	3.3%	0.0%	5.0%	0.0%	1.9%	0.4%	84.9%	3.0%	1.4%	0.0%	0.0%
2309西三河南部西	2.9%	0.0%	4.6%	0.1%	0.2%	1.0%	0.3%	89.0%	1.1%	0.0%	0.8%
2310西三河南部東	1.9%	0.0%	1.7%	0.1%	0.3%	0.3%	3.2%	18.3%	71.7%	0.0%	2.6%
2311東三河北部	0.9%	0.0%	1.4%	0.0%	0.0%	0.0%	1.6%	0.0%	0.5%	55.0%	40.6%
2312東三河南部	1.4%	0.0%	0.7%	0.0%	0.1%	0.1%	0.0%	0.7%	0.9%	0.2%	96.0%

施設二次医療圏 患者二次医療圏	2313名 古屋・尾 張中部	2302海 部	2304尾 張東部	2305尾 張西部	2306尾 張北部	2307知 多半島	2308西 三河北 部	2309西 三河南 部西	2310西 三河南 部東	2311東 三河北 部	2312東 三河南 部	流出 患者率
2313名古屋・尾張中部	26,377	112	2,671	193	814	80	21	27	-	0	11	13.0%
2302海部	1,338	2,370	31	122	57	-	-	-	0	0	0	39.6%
2304尾張東部	951	-	4,183	-	128	25	71	20	-	0	-	22.3%
2305尾張西部	440	119	36	5,851	259	-	-	0	-	0	-	12.9%
2306尾張北部	627	-	427	198	6,977	-	-	-	-	0	-	15.4%
2307知多半島	1,540	-	255	-	24	4,617	-	562	-	0	-	34.2%
2308西三河北部	152	0	228	-	86	17	3,853	138	62	0	-	15.1%
2309西三河南部西	183	0	291	-	12	64	17	5,643	68	0	53	11.0%
2310西三河南部東	74	0	65	-	11	11	127	716	2,809	0	102	28.3%
2311東三河北部	-	0	-	0	0	0	-	0	-	312	230	45.0%
2312東三河南部	97	0	48	-	-	-	0	51	61	11	6,695	4.0%
流入患者率	17.0%	9.1%	49.3%	8.3%	16.7%	4.4%	6.4%	21.2%	6.9%	3.4%	5.7%	

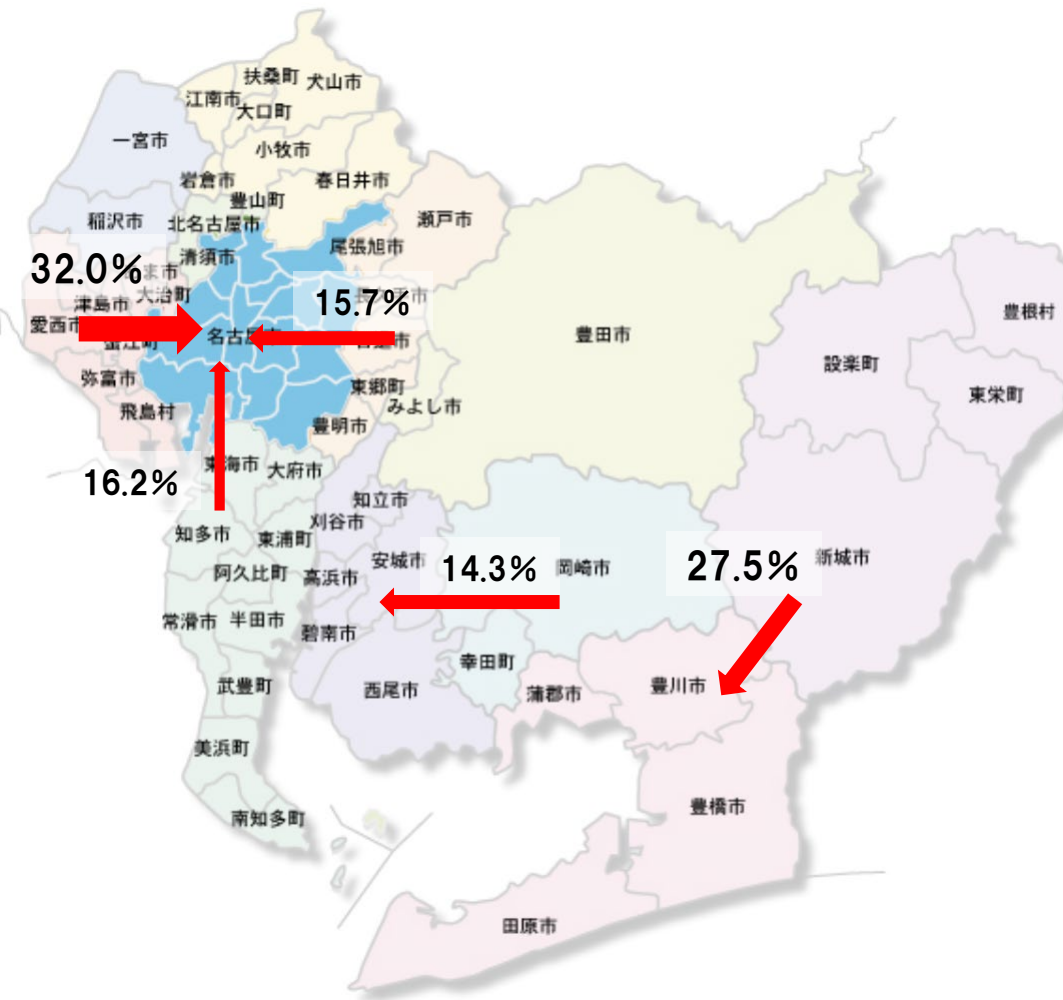
MDC05:循環器系疾患 手術あり



施設二次医療圏 患者二次医療圏	2313名 古屋・尾 張中部	2302海 部	2304尾 張東部	2305尾 張西部	2306尾 張北部	2307知 多半島	2308西 三河北 部	2309西 三河南 部西	2310西 三河南 部東	2311東 三河北 部	2312東 三河南 部
2313名古屋・尾張中部	83.8%	0.1%	11.3%	0.8%	3.3%	0.2%	0.2%	0.2%	0.0%	0.0%	0.1%
2302海部	41.3%	50.7%	0.7%	6.5%	0.6%	0.1%	0.1%	0.0%	0.0%	0.0%	0.0%
2304尾張東部	13.4%	0.1%	82.8%	0.0%	0.7%	0.2%	2.5%	0.3%	0.0%	0.0%	0.0%
2305尾張西部	4.2%	0.5%	0.5%	92.6%	1.9%	0.0%	0.0%	0.2%	0.0%	0.0%	0.1%
2306尾張北部	8.0%	0.2%	4.7%	6.1%	80.9%	0.0%	0.0%	0.1%	0.0%	0.0%	0.0%
2307知多半島	24.0%	0.1%	11.7%	0.0%	0.0%	53.3%	0.1%	10.6%	0.0%	0.0%	0.0%
2308西三河北部	3.8%	0.0%	5.7%	0.0%	0.3%	0.1%	85.8%	3.9%	0.3%	0.0%	0.0%
2309西三河南部西	4.2%	0.0%	7.4%	0.0%	0.1%	0.5%	0.8%	86.1%	0.4%	0.0%	0.4%
2310西三河南部東	4.0%	0.0%	2.7%	0.0%	0.1%	0.2%	5.8%	24.0%	62.5%	0.0%	0.6%
2311東三河北部	2.5%	0.0%	5.0%	0.0%	0.0%	0.0%	3.8%	0.0%	0.0%	3.8%	85.0%
2312東三河南部	2.7%	0.0%	3.0%	0.0%	0.1%	0.3%	0.2%	1.9%	1.0%	0.0%	90.9%

施設二次医療圏 患者二次医療圏	2313名 古屋・尾 張中部	2302海 部	2304尾 張東部	2305尾 張西部	2306尾 張北部	2307知 多半島	2308西 三河北 部	2309西 三河南 部西	2310西 三河南 部東	2311東 三河北 部	2312東 三河南 部	流出 患者率
2313名古屋・尾張中部	8,030	12	1,084	81	316	15	19	21	-	0	-	16.2%
2302海部	555	681	10	87	-	-	-	0	0	0	0	49.3%
2304尾張東部	271	-	1,672	0	15	-	50	-	0	0	0	17.2%
2305尾張西部	111	13	13	2,455	50	-	-	-	0	0	-	7.4%
2306尾張北部	258	-	151	198	2,611	-	0	-	-	0	0	19.1%
2307知多半島	535	-	261	0	-	1,188	-	237	-	0	-	46.7%
2308西三河北部	80	0	120	-	-	-	1,801	81	-	0	0	14.2%
2309西三河南部西	96	0	170	-	-	12	18	1,964	10	0	-	13.9%
2310西三河南部東	52	0	35	0	-	-	75	309	805	0	-	37.5%
2311東三河北部	-	0	-	0	0	0	-	0	0	-	68	96.3%
2312東三河南部	31	0	35	0	-	-	-	22	11	0	1,051	9.1%
流入患者率	19.9%	4.8%	53.0%	13.0%	13.3%	3.5%	8.7%	25.8%	3.6%	0.0%	8.0%	

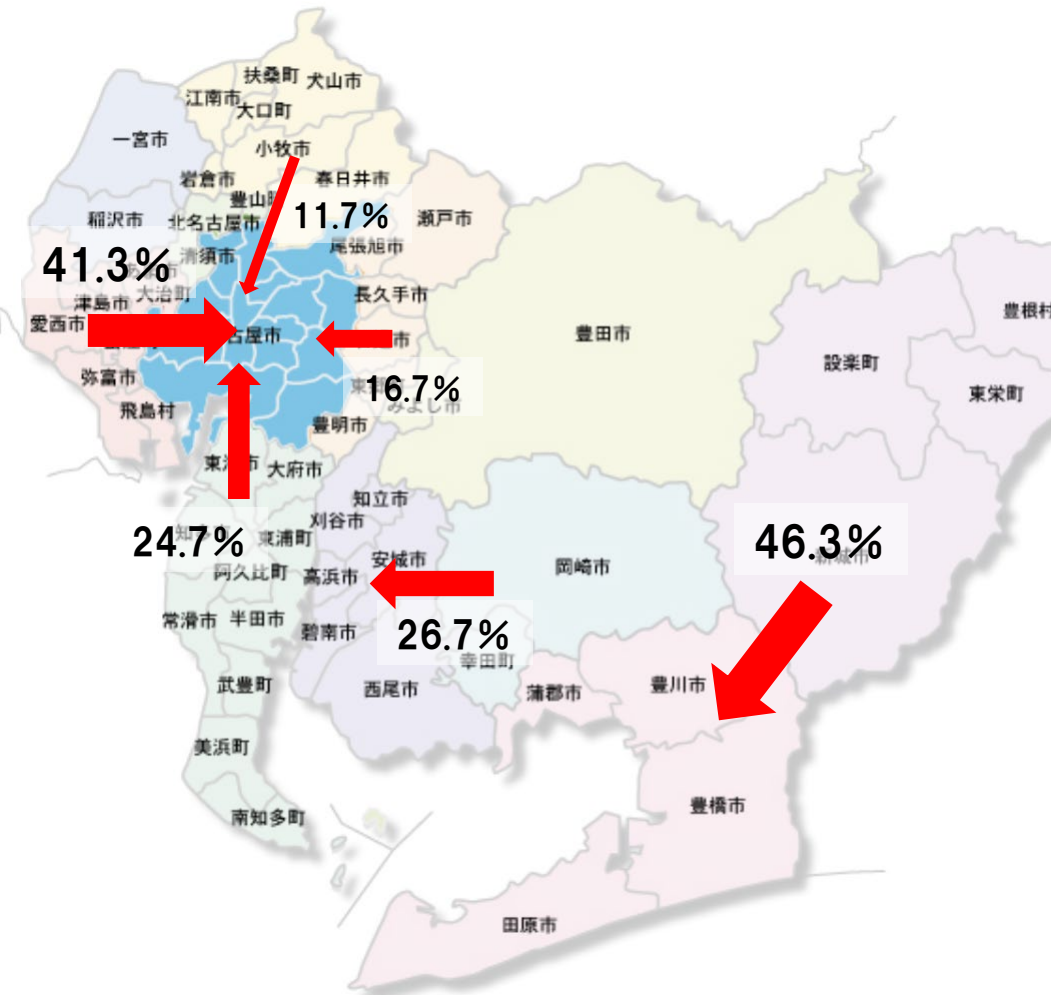
MDC05:循環器系疾患 手術なし



施設二次医療圏 患者二次医療圏	2313名 古屋・尾 張中部	2302海 部	2304尾 張東部	2305尾 張西部	2306尾 張北部	2307知 多半島	2308西 三河北 部	2309西 三河南 部西	2310西 三河南 部東	2311東 三河北 部	2312東 三河南 部
2313名古屋・尾張中部	86.9%	0.2%	9.4%	0.7%	2.3%	0.1%	0.1%	0.1%	0.0%	0.0%	0.0%
2302海部	32.0%	60.9%	0.7%	5.9%	0.1%	0.1%	0.0%	0.1%	0.0%	0.1%	0.0%
2304尾張東部	15.7%	0.0%	80.5%	0.0%	0.7%	0.3%	1.7%	0.7%	0.1%	0.0%	0.2%
2305尾張西部	2.3%	0.9%	0.4%	94.9%	1.5%	0.0%	0.0%	0.1%	0.0%	0.0%	0.0%
2306尾張北部	3.9%	0.1%	2.2%	3.0%	90.7%	0.0%	0.0%	0.0%	0.0%	0.0%	0.0%
2307知多半島	16.2%	0.0%	5.0%	0.1%	0.1%	70.0%	0.0%	8.6%	0.0%	0.0%	0.0%
2308西三河北部	1.5%	0.0%	5.0%	0.0%	0.1%	0.0%	88.5%	3.4%	1.3%	0.0%	0.0%
2309西三河南部西	1.9%	0.0%	5.6%	0.0%	0.0%	0.9%	0.6%	90.2%	0.5%	0.0%	0.3%
2310西三河南部東	1.5%	0.0%	1.6%	0.0%	0.1%	0.5%	3.3%	14.3%	77.5%	0.0%	1.3%
2311東三河北部	0.5%	0.0%	2.3%	0.0%	0.0%	0.0%	1.8%	0.5%	0.9%	66.7%	27.5%
2312東三河南部	1.1%	0.0%	0.4%	0.1%	0.0%	0.1%	0.2%	0.7%	0.2%	0.1%	96.9%

施設二次医療圏 患者二次医療圏	2313名 古屋・尾 張中部	2302海 部	2304尾 張東部	2305尾 張西部	2306尾 張北部	2307知 多半島	2308西 三河北 部	2309西 三河南 部西	2310西 三河南 部東	2311東 三河北 部	2312東 三河南 部	流出 患者利 率
2313名古屋・尾張中部	11,951	28	1,292	99	317	20	17	17	-	0	-	13.1%
2302海部	532	1,014	12	99	-	-	0	-	0	-	0	39.1%
2304尾張東部	352	-	1,801	-	16	-	39	16	-	0	-	19.5%
2305尾張西部	89	33	14	3,671	57	-	-	-	-	0	0	5.1%
2306尾張北部	153	-	86	118	3,537	-	0	-	0	0	0	9.3%
2307知多半島	532	0	164	-	-	2,303	-	283	-	0	-	30.0%
2308西三河北部	40	0	130	-	-	0	2,289	89	33	0	-	11.5%
2309西三河南部西	52	-	158	-	0	24	16	2,533	15	0	-	9.8%
2310西三河南部東	24	0	25	0	-	-	52	228	1,238	0	21	22.5%
2311東三河北部	-	0	-	0	0	0	-	-	-	148	61	33.3%
2312東三河南部	27	-	10	-	-	-	-	16	-	-	2,364	3.1%
流入患者率	13.1%	6.1%	51.3%	8.1%	10.2%	2.7%	5.6%	20.6%	4.8%	2.6%	4.1%	

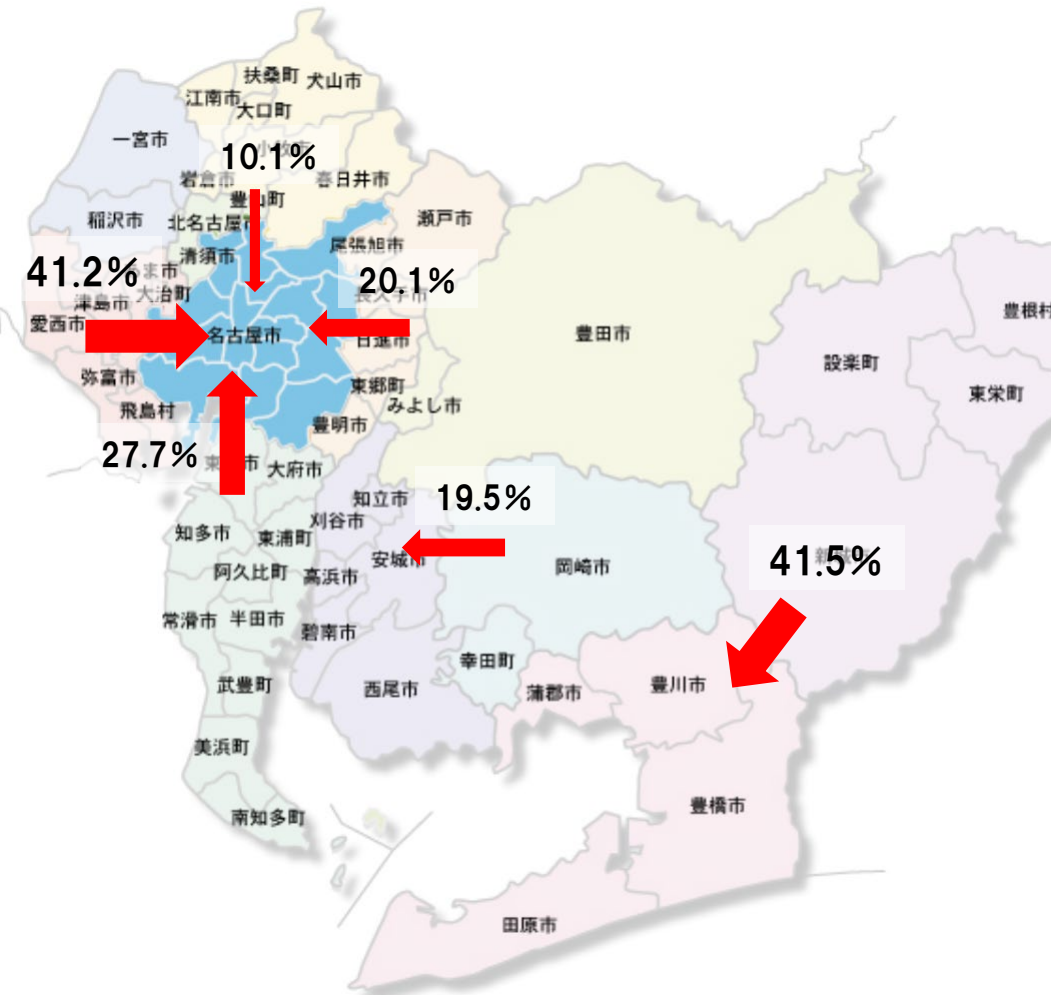
MDC06:消化器系疾患、肝臓・胆道・膵臓疾患 手術あり



施設二次医療圏 患者二次医療圏	2313名 古屋・尾 張中部	2302海 部	2304尾 張東部	2305尾 張西部	2306尾 張北部	2307知 多半島	2308西 三河北 部	2309西 三河南 部西	2310西 三河南 部東	2311東 三河北 部	2312東 三河南 部
2313名古屋・尾張中部	88.6%	0.2%	8.4%	0.8%	1.5%	0.2%	0.1%	0.1%	0.0%	0.0%	0.1%
2302海部	41.3%	53.1%	1.0%	4.3%	0.1%	0.0%	0.0%	0.2%	0.0%	0.0%	0.0%
2304尾張東部	16.6%	0.0%	79.8%	0.1%	0.5%	0.2%	1.8%	0.8%	0.0%	0.0%	0.1%
2305尾張西部	6.7%	1.1%	0.3%	90.3%	1.6%	0.0%	0.0%	0.0%	0.0%	0.0%	0.0%
2306尾張北部	11.7%	0.0%	2.8%	3.9%	81.2%	0.1%	0.1%	0.1%	0.0%	0.0%	0.0%
2307知多半島	24.7%	0.0%	4.6%	0.1%	0.1%	60.8%	0.0%	9.6%	0.0%	0.0%	0.0%
2308西三河北部	6.2%	0.0%	5.8%	0.1%	0.1%	0.3%	82.8%	4.2%	0.4%	0.0%	0.0%
2309西三河南部西	3.7%	0.0%	5.6%	0.1%	0.0%	0.7%	0.2%	89.1%	0.2%	0.0%	0.5%
2310西三河南部東	4.2%	0.0%	4.3%	0.0%	0.0%	0.1%	7.2%	26.7%	53.5%	0.0%	3.9%
2311東三河北部	3.3%	0.0%	1.3%	0.1%	0.1%	0.1%	0.3%	0.6%	0.3%	47.5%	46.3%
2312東三河南部	2.5%	0.0%	0.8%	0.0%	0.0%	0.1%	0.0%	0.9%	0.2%	0.2%	95.4%

施設二次医療圏 患者二次医療圏	2313名 古屋・尾 張中部	2302海 部	2304尾 張東部	2305尾 張西部	2306尾 張北部	2307知 多半島	2308西 三河北 部	2309西 三河南 部西	2310西 三河南 部東	2311東 三河北 部	2312東 三河南 部	流出 患者率
2313名古屋・尾張中部	24,326	47	2312	216	411	43	22	41	-	0	24	11.4%
2302海部	1,536	1,977	36	160	-	-	-	-	0	0	-	46.9%
2304尾張東部	783	-	3,765	-	24	10	86	40	-	0	-	20.2%
2305尾張西部	443	70	21	6,010	108	-	-	0	0	0	-	9.7%
2306尾張北部	861	-	208	290	5,980	-	-	-	-	0	-	18.8%
2307知多半島	1,451	-	273	-	-	3,568	-	565	0	0	-	39.2%
2308西三河北部	225	0	213	-	-	12	3,019	154	16	0	0	17.2%
2309西三河南部西	211	-	324	-	-	40	-	5,133	10	0	29	10.9%
2310西三河南部東	134	0	137	-	-	-	228	846	1,692	0	122	46.5%
2311東三河北部	23	0	-	-	-	-	-	-	-	330	322	52.5%
2312東三河南部	193	-	62	0	-	-	-	71	17	13	7,495	4.6%
流入患者率	19.4%	5.9%	48.8%	10.2%	8.6%	3.4%	10.7%	25.2%	2.9%	3.8%	6.4%	

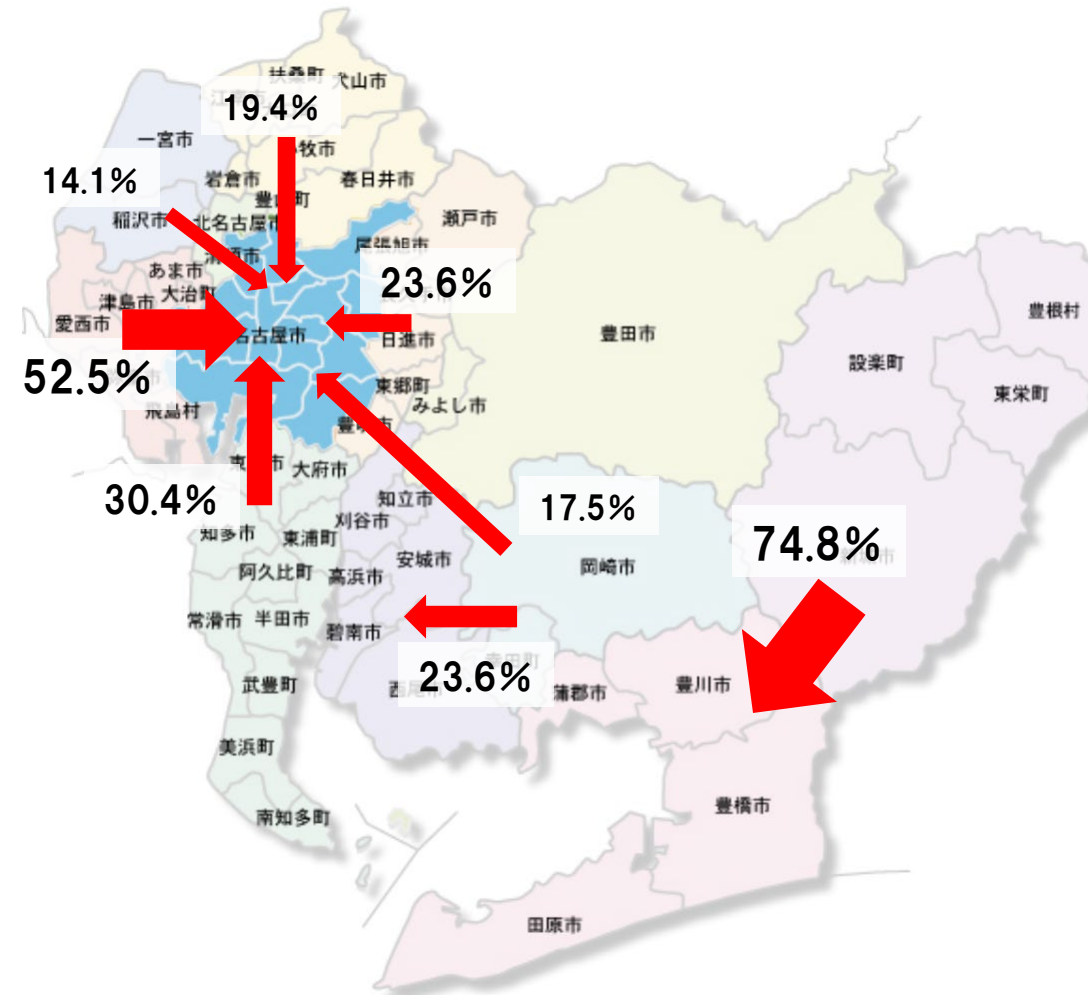
MDC06:消化器系疾患、肝臓・胆道・膵臓疾患 手術なし



施設二次医療圏 患者二次医療圏	2313名 古屋・尾 張中部	2302海 部	2304尾 張東部	2305尾 張西部	2306尾 張北部	2307知 多半島	2308西 三河北 部	2309西 三河南 部西	2310西 三河南 部東	2311東 三河北 部	2312東 三河南 部
2313名古屋・尾張中部	87.7%	0.3%	8.6%	0.8%	1.8%	0.5%	0.1%	0.1%	0.0%	0.0%	0.0%
2302海部	41.2%	50.5%	1.9%	4.3%	0.1%	1.7%	0.0%	0.2%	0.0%	0.0%	0.1%
2304尾張東部	20.1%	0.0%	75.8%	0.1%	0.9%	0.9%	1.3%	0.6%	0.0%	0.0%	0.4%
2305尾張西部	7.2%	0.9%	0.7%	88.1%	2.5%	0.3%	0.0%	0.3%	0.0%	0.0%	0.0%
2306尾張北部	10.1%	0.0%	2.7%	2.6%	83.8%	0.7%	0.0%	0.1%	0.0%	0.0%	0.0%
2307知多半島	27.7%	0.0%	4.2%	0.1%	0.1%	58.1%	0.0%	9.7%	0.0%	0.0%	0.1%
2308西三河北部	4.6%	0.0%	5.4%	0.1%	0.2%	1.0%	83.0%	4.4%	1.1%	0.0%	0.2%
2309西三河南部西	3.2%	0.0%	4.8%	0.0%	0.1%	1.6%	0.2%	89.1%	0.4%	0.0%	0.6%
2310西三河南部東	5.0%	0.1%	2.9%	0.0%	0.2%	2.0%	4.6%	19.5%	62.6%	0.0%	3.1%
2311東三河北部	3.1%	0.0%	0.6%	0.0%	0.4%	0.0%	0.4%	0.4%	0.8%	52.7%	41.5%
2312東三河南部	2.1%	0.0%	0.7%	0.0%	0.0%	0.5%	0.0%	0.5%	0.6%	0.2%	95.4%

施設二次医療圏 患者二次医療圏	2313名 古屋・尾 張中部	2302海 部	2304尾 張東部	2305尾 張西部	2306尾 張北部	2307知 多半島	2308西 三河北 部	2309西 三河南 部西	2310西 三河南 部東	2311東 三河北 部	2312東 三河南 部	流出 患者率
2313名古屋・尾張中部	21,958	66	2,165	212	443	120	18	34	-	0	-	12.3%
2302海部	1,202	1,475	56	127	-	49	-	-	0	0	-	49.5%
2304尾張東部	915	-	3,447	-	43	40	58	26	0	0	16	24.2%
2305尾張西部	399	52	38	4,906	138	14	-	18	0	0	-	11.9%
2306尾張北部	641	-	172	163	5,346	43	-	-	-	0	-	16.2%
2307知多半島	1,397	-	209	-	-	2,924	-	490	0	0	-	41.9%
2308西三河北部	153	-	178	-	-	32	2,758	147	36	0	-	17.0%
2309西三河南部西	164	-	248	-	-	81	10	4,596	21	0	31	10.9%
2310西三河南部東	141	-	82	-	-	57	129	551	1,771	0	87	37.4%
2311東三河北部	15	0	-	0	-	0	-	-	-	259	204	47.3%
2312東三河南部	127	0	41	-	-	31	-	30	35	13	5,873	4.6%
流入患者率	19.0%	7.8%	48.1%	9.5%	10.9%	13.8%	7.5%	22.2%	5.7%	4.8%	5.8%	

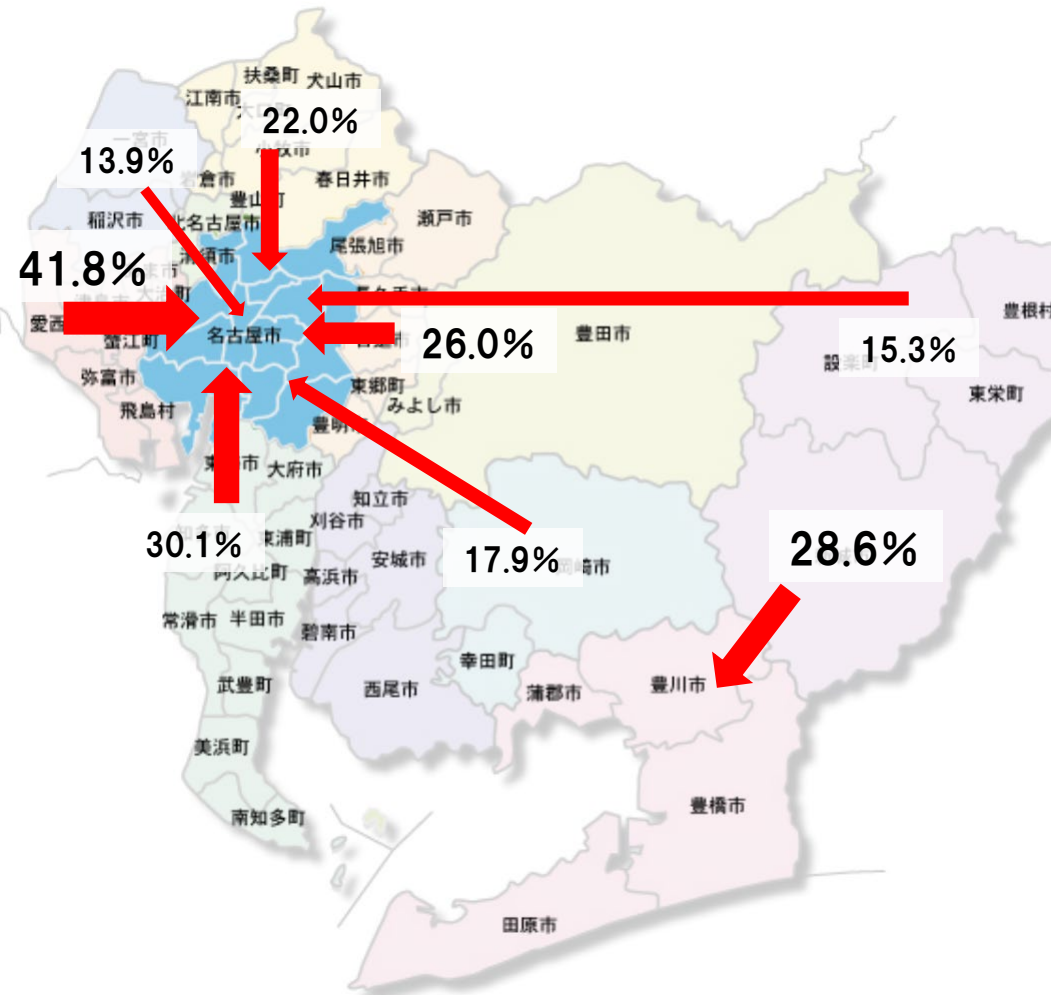
MDC07:筋骨格系疾患 手術あり



施設二次医療圏 患者二次医療圏	2313名 古屋・尾 張中部	2302海 部	2304尾 張東部	2305尾 張西部	2306尾 張北部	2307知 多半島	2308西 三河北 部	2309西 三河南 部西	2310西 三河南 部東	2311東 三河北 部	2312東 三河南 部
2313名古屋・尾張中部	85.4%	0.4%	9.3%	1.4%	2.3%	0.3%	0.4%	0.3%	0.0%	0.0%	0.1%
2302海部	52.5%	34.3%	2.3%	8.3%	1.1%	0.4%	0.4%	0.5%	0.0%	0.0%	0.3%
2304尾張東部	23.6%	0.2%	70.4%	0.4%	0.9%	1.1%	3.1%	0.3%	0.0%	0.0%	0.1%
2305尾張西部	14.1%	0.5%	0.6%	72.6%	11.8%	0.2%	0.2%	0.1%	0.0%	0.0%	0.0%
2306尾張北部	19.4%	0.2%	5.0%	4.3%	70.1%	0.3%	0.6%	0.1%	0.0%	0.0%	0.2%
2307知多半島	30.4%	0.1%	11.3%	0.3%	0.3%	44.0%	0.9%	12.3%	0.2%	0.0%	0.1%
2308西三河北部	11.1%	0.0%	8.7%	0.7%	0.3%	0.5%	71.8%	4.0%	2.7%	0.0%	0.1%
2309西三河南部西	9.3%	0.0%	9.6%	0.5%	0.2%	1.6%	2.9%	72.5%	3.3%	0.0%	0.2%
2310西三河南部東	17.5%	0.0%	7.0%	0.0%	0.2%	1.1%	10.6%	23.6%	38.9%	0.0%	1.0%
2311東三河北部	10.1%	0.0%	1.4%	0.7%	0.0%	0.0%	1.4%	0.0%	1.4%	10.1%	74.8%
2312東三河南部	6.8%	0.0%	2.0%	0.2%	0.8%	0.4%	0.4%	2.4%	1.7%	0.0%	85.3%

施設二次医療圏 患者二次医療圏	2313名 古屋・尾 張中部	2302海 部	2304尾 張東部	2305尾 張西部	2306尾 張北部	2307知 多半島	2308西 三河北 部	2309西 三河南 部西	2310西 三河南 部東	2311東 三河北 部	2312東 三河南 部	流出 患者利 率
2313名古屋・尾張中部	5,487	25	595	91	150	20	26	20	0	0	-	14.6%
2302海部	417	272	18	66	-	-	-	-	0	0	-	65.7%
2304尾張東部	261	-	778	-	10	12	34	-	0	0	-	29.6%
2305尾張西部	222	-	10	1,145	186	-	-	-	0	0	0	27.4%
2306尾張北部	374	-	97	82	1,350	-	11	-	0	0	-	29.9%
2307知多半島	459	-	171	-	-	665	14	186	-	0	-	56.0%
2308西三河北部	135	0	106	-	-	-	872	49	33	0	-	28.2%
2309西三河南部西	137	0	141	-	-	23	42	1,065	48	0	-	27.5%
2310西三河南部東	156	0	62	0	-	10	94	210	346	0	-	61.1%
2311東三河北部	14	0	-	-	0	0	-	0	-	14	104	89.9%
2312東三河南部	106	0	31	-	12	-	-	38	27	0	1,332	14.7%
流入患者率	29.4%	12.8%	61.3%	18.9%	22.0%	11.9%	21.2%	32.5%	24.6%	0.0%	9.1%	

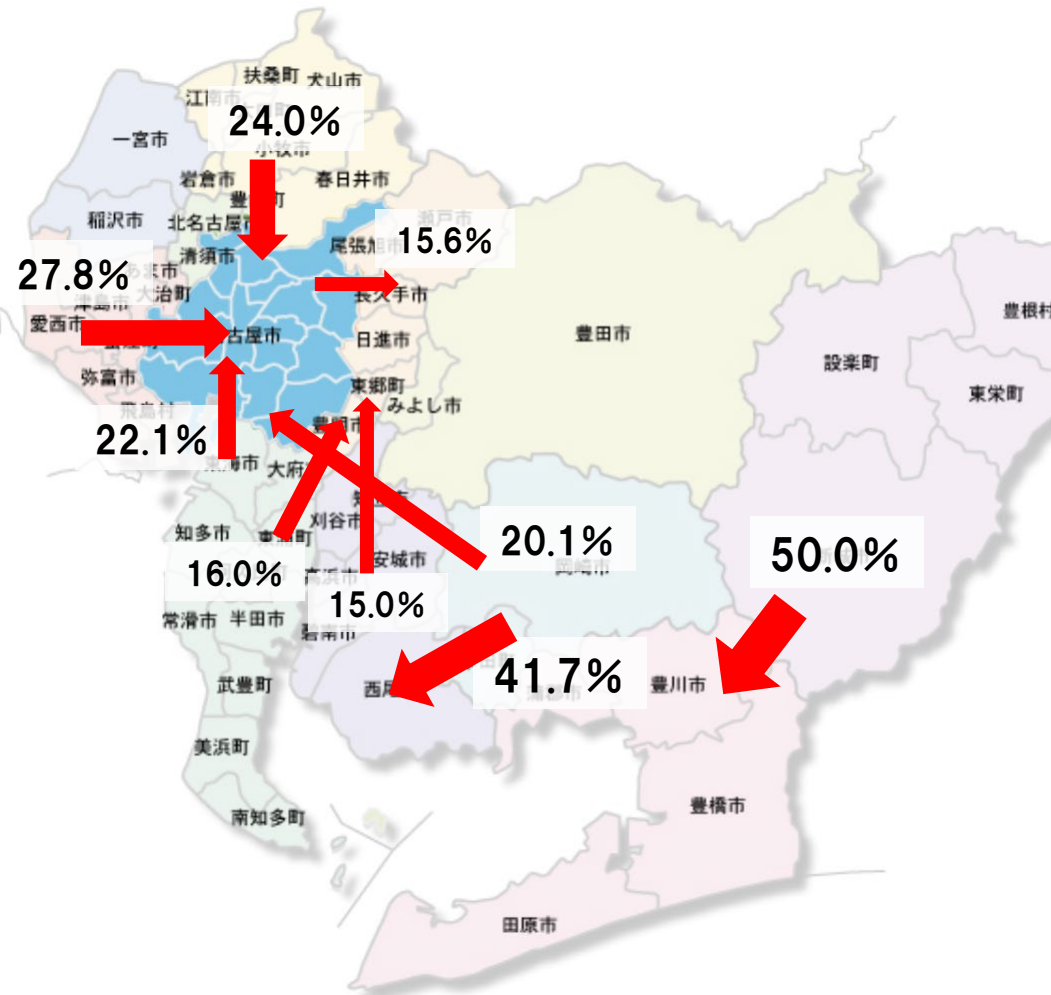
MDC07:筋骨格系疾患 手術なし



施設二次医療圏 患者二次医療圏	2313名 古屋・尾 張中部	2302海 部	2304尾 張東部	2305尾 張西部	2306尾 張北部	2307知 多半島	2308西 三河北 部	2309西 三河南 部西	2310西 三河南 部東	2311東 三河北 部	2312東 三河南 部
2313名古屋・尾張中部	85.7%	0.5%	6.4%	0.5%	1.0%	5.3%	0.3%	0.1%	0.1%	0.0%	0.1%
2302海部	41.8%	51.3%	1.6%	2.4%	0.2%	2.8%	0.0%	0.0%	0.0%	0.0%	0.0%
2304尾張東部	26.0%	0.0%	64.9%	0.1%	1.5%	1.5%	5.1%	0.4%	0.1%	0.0%	0.5%
2305尾張西部	13.9%	0.7%	1.0%	78.4%	2.0%	3.9%	0.0%	0.0%	0.0%	0.0%	0.2%
2306尾張北部	22.0%	0.1%	2.6%	3.7%	61.9%	9.6%	0.2%	0.0%	0.0%	0.0%	0.0%
2307知多半島	30.1%	0.5%	9.0%	0.0%	0.1%	54.4%	0.2%	5.8%	0.0%	0.0%	0.0%
2308西三河北部	6.6%	0.0%	5.0%	0.0%	0.1%	6.3%	76.5%	4.4%	1.1%	0.0%	0.1%
2309西三河南部西	10.8%	0.0%	7.8%	0.0%	0.0%	6.2%	2.9%	70.9%	0.8%	0.0%	0.6%
2310西三河南部東	17.9%	0.0%	5.7%	0.0%	0.0%	2.8%	11.2%	11.7%	49.0%	0.0%	1.7%
2311東三河北部	15.3%	0.0%	1.0%	0.0%	0.0%	1.0%	5.1%	0.0%	3.1%	45.9%	28.6%
2312東三河南部	5.6%	0.0%	2.2%	0.0%	0.0%	10.5%	0.5%	1.0%	1.0%	0.4%	78.8%

施設二次医療圏 患者二次医療圏	2313名 古屋・尾 張中部	2302海 部	2304尾 張東部	2305尾 張西部	2306尾 張北部	2307知 多半島	2308西 三河北 部	2309西 三河南 部西	2310西 三河南 部東	2311東 三河北 部	2312東 三河南 部	流出 患者率
2313名古屋・尾張中部	5,070	29	380	32	60	316	15	-	-	0	-	14.3%
2302海部	242	297	-	14	-	16	0	0	0	0	0	48.7%
2304尾張東部	211	0	526	-	12	12	41	-	-	0	-	35.1%
2305尾張西部	161	-	11	906	23	45	0	0	0	0	-	21.6%
2306尾張北部	280	-	33	47	789	122	-	0	0	0	0	38.1%
2307知多半島	375	-	112	0	-	678	-	72	0	0	0	45.6%
2308西三河北部	75	0	56	0	-	71	865	50	12	0	-	23.5%
2309西三河南部西	116	0	84	0	0	66	31	759	-	0	-	29.1%
2310西三河南部東	104	0	33	0	0	16	65	68	284	0	10	51.0%
2311東三河北部	15	0	-	0	0	-	-	0	-	45	28	54.1%
2312東三河南部	59	0	23	0	0	112	-	11	11	-	837	21.2%
流入患者率	24.4%	12.9%	58.5%	9.4%	11.0%	53.4%	16.2%	21.6%	12.1%	8.2%	6.3%	

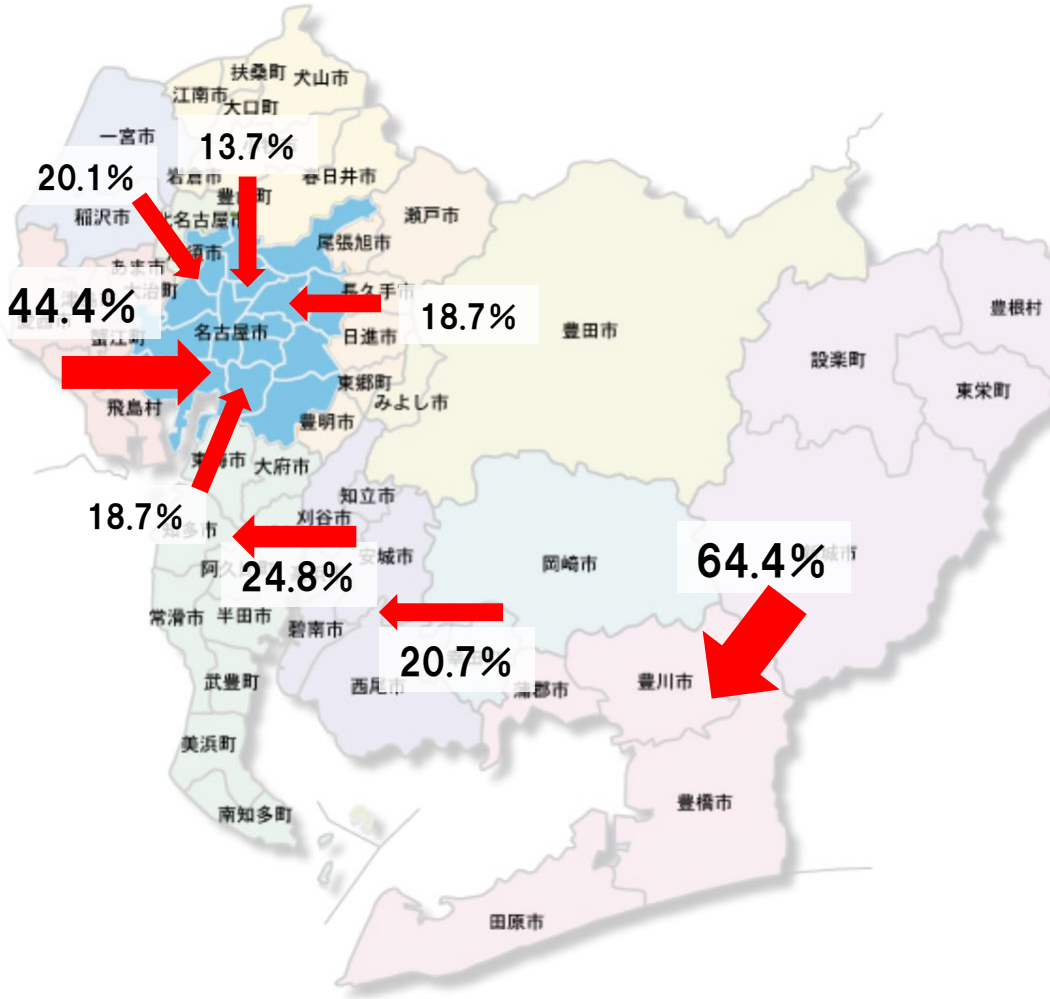
MDC08:皮膚・皮下組織の疾患 手術あり



施設二次医療圏 患者二次医療圏	2313名 古屋・尾 張中部	2302海 部	2304尾 張東部	2305尾 張西部	2306尾 張北部	2307知 多半島	2308西 三河北 部	2309西 三河南 部西	2310西 三河南 部東	2311東 三河北 部	2312東 三河南 部
2313名古屋・尾張中部	81.3%	0.4%	15.6%	0.6%	0.9%	0.8%	0.2%	0.2%	0.0%	0.0%	0.0%
2302海部	27.8%	67.7%	2.3%	2.3%	0.0%	0.0%	0.0%	0.0%	0.0%	0.0%	0.0%
2304尾張東部	10.8%	0.0%	85.5%	0.0%	0.0%	0.6%	3.0%	0.0%	0.0%	0.0%	0.0%
2305尾張西部	4.2%	2.3%	1.9%	88.9%	2.7%	0.0%	0.0%	0.0%	0.0%	0.0%	0.0%
2306尾張北部	24.0%	0.0%	10.2%	3.6%	62.2%	0.0%	0.0%	0.0%	0.0%	0.0%	0.0%
2307知多半島	22.1%	0.0%	16.0%	0.0%	0.0%	57.4%	0.3%	4.2%	0.0%	0.0%	0.0%
2308西三河北部	9.3%	0.0%	9.3%	0.0%	0.0%	0.0%	77.9%	3.4%	0.0%	0.0%	0.0%
2309西三河南部西	10.6%	0.0%	15.0%	0.0%	0.0%	3.1%	1.8%	67.4%	1.3%	0.0%	0.9%
2310西三河南部東	20.1%	0.0%	8.3%	0.0%	0.0%	2.8%	4.2%	41.7%	19.4%	0.0%	3.5%
2311東三河北部	14.3%	0.0%	0.0%	0.0%	0.0%	7.1%	0.0%	0.0%	0.0%	28.6%	50.0%
2312東三河南部	4.8%	0.0%	4.0%	0.0%	0.0%	0.8%	0.4%	1.6%	0.0%	0.0%	88.4%

施設二次医療圏 患者二次医療圏	2313名 古屋・尾 張中部	2302海 部	2304尾 張東部	2305尾 張西部	2306尾 張北部	2307知 多半島	2308西 三河北 部	2309西 三河南 部西	2310西 三河南 部東	2311東 三河北 部	2312東 三河南 部	流出 患者利 率
2313名古屋・尾張中部	817	-	157	-	-	-	-	-	0	0	0	18.7%
2302海部	37	90	-	-	0	0	0	0	0	0	0	32.3%
2304尾張東部	18	0	142	0	0	-	-	0	0	0	0	14.5%
2305尾張西部	11	-	-	233	-	0	0	0	0	0	0	11.1%
2306尾張北部	54	0	23	-	140	0	0	0	0	0	0	37.8%
2307知多半島	69	0	50	0	0	179	-	13	0	0	0	42.6%
2308西三河北部	19	0	19	0	0	0	159	-	0	0	0	22.1%
2309西三河南部西	24	0	34	0	0	-	-	153	-	0	-	32.6%
2310西三河南部東	29	0	12	0	0	-	-	60	28	0	-	80.6%
2311東三河北部	-	0	0	0	0	-	0	0	0	-	-	71.4%
2312東三河南部	12	0	10	0	0	-	-	-	0	0	220	11.6%
流入患者率	25.2%	10.0%	68.8%	6.8%	10.3%	11.4%	10.7%	36.0%	9.7%	0.0%	6.0%	

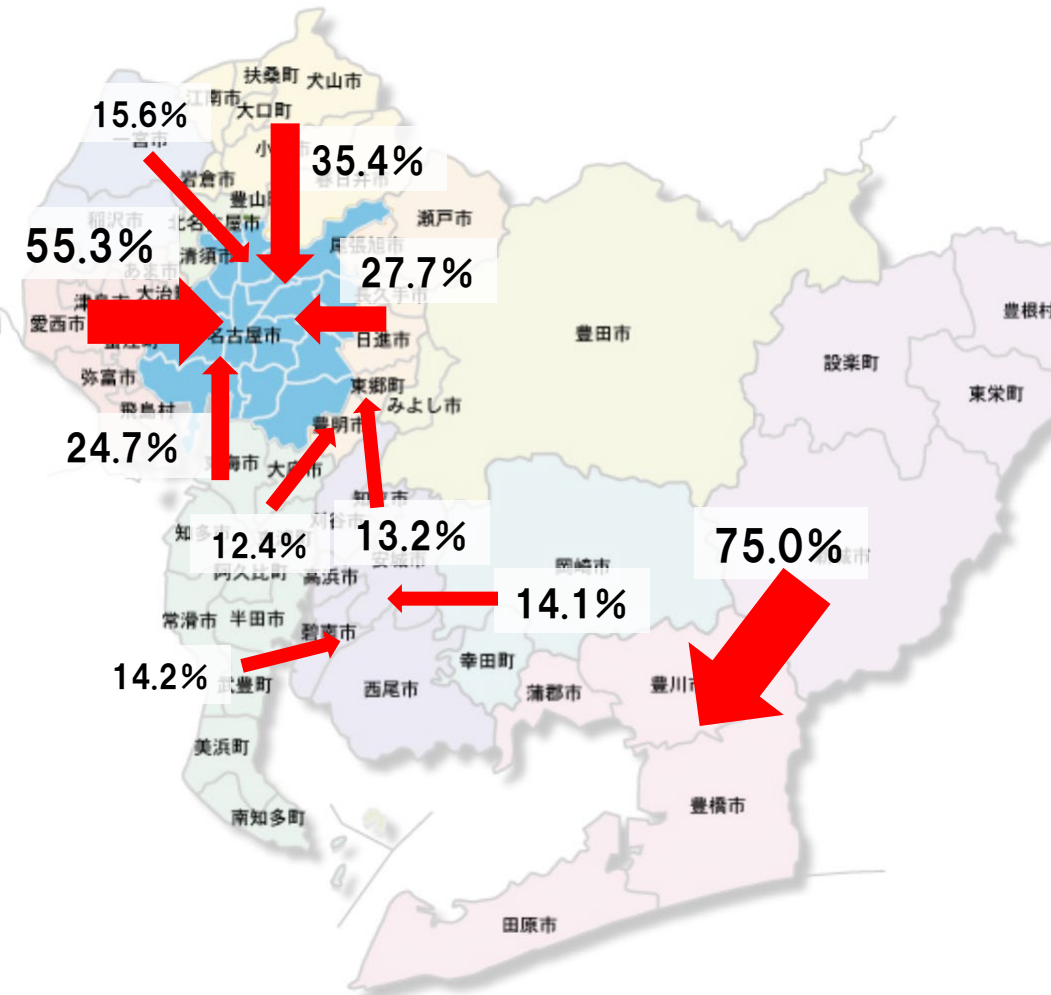
MDC08:皮膚・皮下組織の疾患 手術なし



施設二次医療圏 患者二次医療圏	2313名 古屋・尾 張中部	2302海 部	2304尾 張東部	2305尾 張西部	2306尾 張北部	2307知 多半島	2308西 三河北 部	2309西 三河南 部西	2310西 三河南 部東	2311東 三河北 部	2312東 三河南 部
2313名古屋・尾張中部	84.2%	0.2%	9.9%	0.4%	1.1%	3.9%	0.1%	0.1%	0.0%	0.0%	0.0%
2302海部	44.4%	44.4%	0.3%	1.2%	0.0%	9.3%	0.2%	0.2%	0.0%	0.0%	0.0%
2304尾張東部	17.8%	0.0%	72.4%	0.0%	0.1%	7.2%	2.1%	0.3%	0.0%	0.0%	0.0%
2305尾張西部	20.1%	1.6%	1.1%	71.4%	1.7%	3.8%	0.1%	0.0%	0.0%	0.0%	0.1%
2306尾張北部	13.7%	0.1%	8.7%	2.3%	66.5%	8.5%	0.0%	0.1%	0.1%	0.0%	0.0%
2307知多半島	18.7%	0.0%	3.6%	0.0%	0.2%	75.1%	0.1%	2.3%	0.0%	0.0%	0.1%
2308西三河北部	5.1%	0.0%	6.1%	0.1%	0.1%	10.8%	64.7%	11.5%	1.4%	0.0%	0.0%
2309西三河南部西	3.3%	0.0%	4.3%	0.0%	0.1%	24.7%	0.4%	65.9%	0.8%	0.0%	0.6%
2310西三河南部東	6.5%	0.0%	1.6%	0.0%	0.0%	8.4%	2.7%	20.7%	57.0%	0.0%	3.2%
2311東三河北部	3.8%	0.0%	1.0%	0.0%	0.0%	11.5%	0.0%	1.0%	0.0%	18.3%	64.4%
2312東三河南部	3.9%	0.0%	0.9%	0.0%	0.0%	4.2%	0.2%	0.2%	0.8%	0.0%	89.8%

施設二次医療圏 患者二次医療圏	2313名 古屋・尾 張中部	2302海 部	2304尾 張東部	2305尾 張西部	2306尾 張北部	2307知 多半島	2308西 三河北 部	2309西 三河南 部西	2310西 三河南 部東	2311東 三河北 部	2312東 三河南 部	流出 患者利 率
2313名古屋・尾張中部	4,685	-	552	25	62	219	-	-	-	0	-	15.8%
2302海部	291	291	-	-	0	61	-	-	0	0	0	55.6%
2304尾張東部	162	0	660	0	-	66	19	-	0	0	0	27.6%
2305尾張西部	200	16	11	709	17	38	-	0	0	0	-	28.6%
2306尾張北部	164	-	104	28	794	101	0	-	-	0	0	33.5%
2307知多半島	293	0	57	0	-	1,177	-	36	0	0	-	24.9%
2308西三河北部	37	0	44	-	-	78	465	83	10	0	0	35.3%
2309西三河南部西	41	0	54	0	-	312	-	831	10	0	-	34.1%
2310西三河南部東	51	0	13	0	0	66	21	163	450	0	25	43.0%
2311東三河北部	-	0	-	0	0	12	0	-	0	19	67	81.7%
2312東三河南部	41	0	-	0	0	44	-	-	-	0	934	10.2%
流入患者率	21.5%	8.2%	56.2%	8.0%	9.7%	45.9%	10.4%	26.1%	6.4%	0.0%	9.8%	

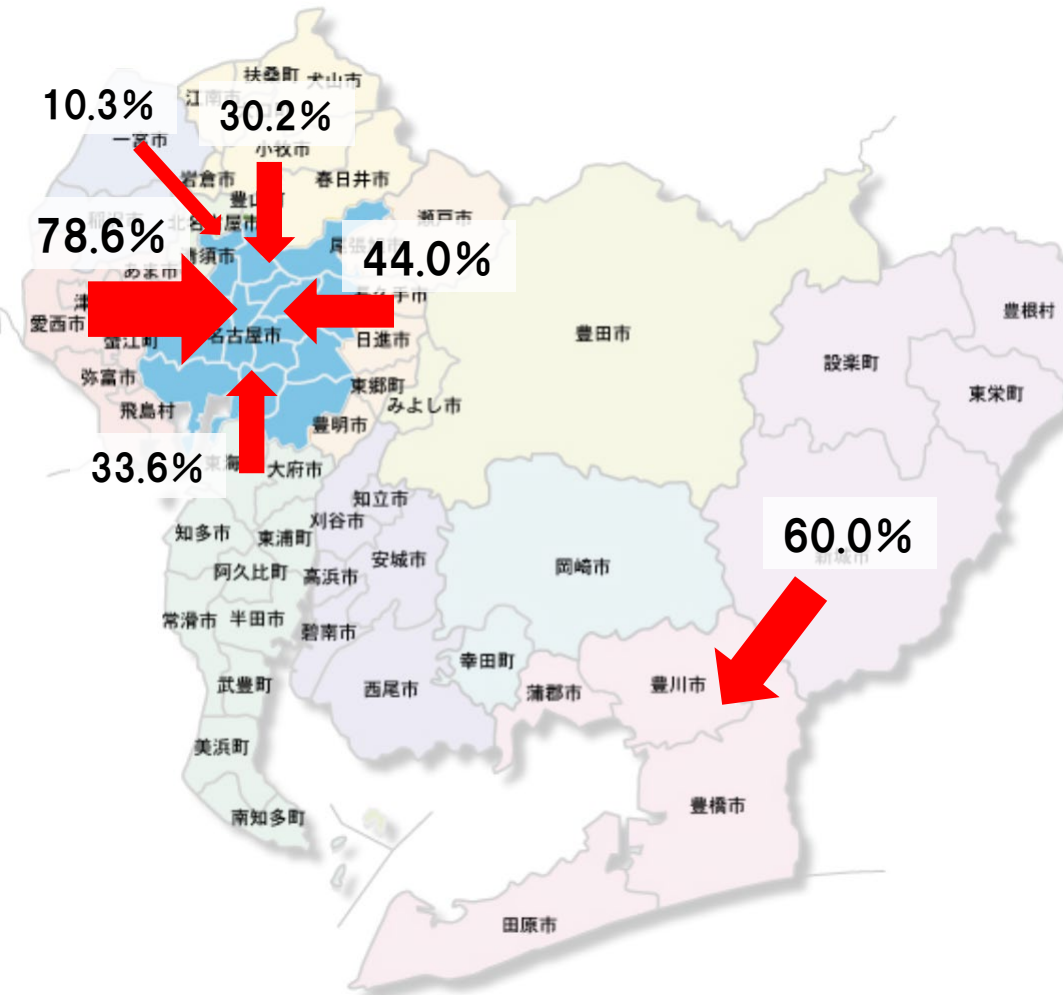
MDC09:乳房の疾患 手術あり



施設二次医療圏 患者二次医療圏	2313名 古屋・尾 張中部	2302海 部	2304尾 張東部	2305尾 張西部	2306尾 張北部	2307知 多半島	2308西 三河北 部	2309西 三河南 部西	2310西 三河南 部東	2311東 三河北 部	2312東 三河南 部
2313名古屋・尾張中部	88.8%	0.0%	9.5%	0.3%	1.0%	0.1%	0.1%	0.0%	0.0%	0.0%	0.0%
2302海部	55.3%	35.7%	3.3%	5.7%	0.0%	0.0%	0.0%	0.0%	0.0%	0.0%	0.0%
2304尾張東部	27.7%	0.0%	68.0%	0.3%	0.3%	0.0%	2.8%	1.0%	0.0%	0.0%	0.0%
2305尾張西部	15.6%	2.4%	1.2%	78.1%	2.6%	0.0%	0.0%	0.2%	0.0%	0.0%	0.0%
2306尾張北部	35.4%	0.0%	3.5%	2.1%	59.0%	0.0%	0.0%	0.0%	0.0%	0.0%	0.0%
2307知多半島	24.7%	0.0%	12.4%	0.0%	0.0%	48.7%	0.0%	14.2%	0.0%	0.0%	0.0%
2308西三河北部	5.8%	0.0%	8.5%	0.0%	0.0%	0.3%	80.9%	2.7%	1.8%	0.0%	0.0%
2309西三河南部西	6.2%	0.0%	13.2%	0.0%	0.0%	0.3%	0.8%	78.2%	1.0%	0.0%	0.3%
2310西三河南部東	3.2%	0.0%	3.9%	0.0%	0.0%	0.0%	4.6%	14.1%	73.1%	0.0%	1.1%
2311東三河北部	3.6%	0.0%	3.6%	0.0%	0.0%	0.0%	3.6%	0.0%	7.1%	7.1%	75.0%
2312東三河南部	4.2%	0.0%	1.7%	0.0%	0.0%	0.0%	0.0%	1.5%	2.5%	0.0%	90.0%

施設二次医療圏 患者二次医療圏	2313名 古屋・尾 張中部	2302海 部	2304尾 張東部	2305尾 張西部	2306尾 張北部	2307知 多半島	2308西 三河北 部	2309西 三河南 部西	2310西 三河南 部東	2311東 三河北 部	2312東 三河南 部	流出 患者率
2313名古屋・尾張中部	1,834	-	197	-	20	-	-	-	0	0	-	11.2%
2302海部	135	87	-	14	0	0	0	0	0	0	0	64.3%
2304尾張東部	109	0	268	-	-	0	11	-	0	0	0	32.0%
2305尾張西部	66	10	-	331	11	0	0	-	0	0	0	21.9%
2306尾張北部	184	0	18	11	307	0	0	0	0	0	0	41.0%
2307知多半島	113	0	57	0	0	223	0	65	0	0	0	51.3%
2308西三河北部	19	0	28	0	0	-	267	-	-	0	0	19.1%
2309西三河南部西	24	0	51	0	0	-	-	302	-	0	-	21.8%
2310西三河南部東	-	0	11	0	0	0	13	40	207	0	-	26.9%
2311東三河北部	-	0	-	0	0	0	-	0	-	-	21	92.9%
2312東三河南部	20	0	-	0	0	0	0	-	12	0	424	10.0%
流入患者率	27.0%	11.2%	58.9%	9.1%	9.4%	1.8%	10.1%	29.6%	10.4%	0.0%	5.8%	

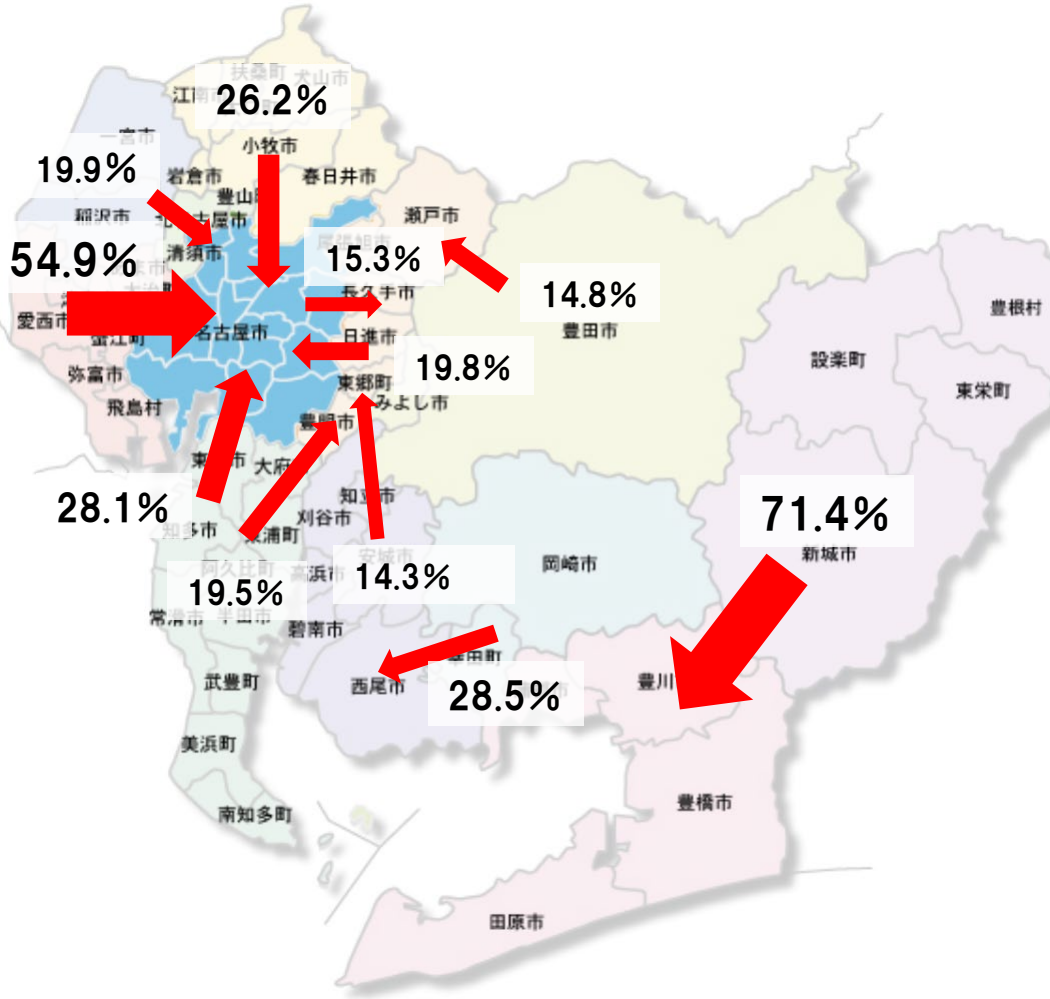
MDC09:乳房の疾患 手術なし



施設二次医療圏 患者二次医療圏	2313名 古屋・尾 張中部	2302海 部	2304尾 張東部	2305尾 張西部	2306尾 張北部	2307知 多半島	2308西 三河北 部	2309西 三河南 部西	2310西 三河南 部東	2311東 三河北 部	2312東 三河南 部
2313名古屋・尾張中部	94.7%	0.1%	4.3%	0.1%	0.5%	0.1%	0.0%	0.2%	0.0%	0.0%	0.1%
2302海部	78.6%	16.3%	0.0%	4.1%	1.0%	0.0%	0.0%	0.0%	0.0%	0.0%	0.0%
2304尾張東部	44.0%	0.0%	52.0%	0.0%	1.6%	0.0%	0.8%	1.6%	0.0%	0.0%	0.0%
2305尾張西部	10.3%	0.8%	0.4%	86.4%	2.1%	0.0%	0.0%	0.0%	0.0%	0.0%	0.0%
2306尾張北部	30.2%	0.0%	2.2%	2.8%	64.8%	0.0%	0.0%	0.0%	0.0%	0.0%	0.0%
2307知多半島	33.6%	0.0%	4.7%	0.0%	0.0%	58.4%	0.0%	3.4%	0.0%	0.0%	0.0%
2308西三河北部	8.3%	0.0%	8.3%	0.0%	0.0%	0.0%	71.7%	8.3%	3.3%	0.0%	0.0%
2309西三河南部西	3.0%	0.0%	9.9%	0.0%	0.0%	1.0%	0.0%	84.2%	2.0%	0.0%	0.0%
2310西三河南部東	0.8%	0.0%	3.9%	0.0%	0.0%	0.0%	0.8%	0.8%	93.0%	0.0%	0.8%
2311東三河北部	0.0%	0.0%	0.0%	0.0%	0.0%	0.0%	0.0%	0.0%	0.0%	40.0%	60.0%
2312東三河南部	2.4%	0.0%	0.0%	0.0%	0.0%	0.0%	0.0%	0.0%	4.2%	0.0%	93.4%

施設二次医療圏 患者二次医療圏	2313名 古屋・尾 張中部	2302海 部	2304尾 張東部	2305尾 張西部	2306尾 張北部	2307知 多半島	2308西 三河北 部	2309西 三河南 部西	2310西 三河南 部東	2311東 三河北 部	2312東 三河南 部	流出 患者利 率
2313名古屋・尾張中部	1,017	-	46	-	-	-	0	-	0	0	-	5.3%
2302海部	77	16	0	-	-	0	0	0	0	0	0	83.7%
2304尾張東部	55	0	65	0	-	0	-	-	0	0	0	48.0%
2305尾張西部	25	-	-	209	-	0	0	0	0	0	0	13.6%
2306尾張北部	54	0	-	-	116	0	0	0	0	0	0	35.2%
2307知多半島	50	0	-	0	0	87	0	-	0	0	0	41.6%
2308西三河北部	-	0	-	0	0	0	43	-	-	0	0	28.3%
2309西三河南部西	-	0	10	0	0	-	0	85	-	0	0	15.8%
2310西三河南部東	-	0	-	0	0	0	-	-	120	0	-	7.0%
2311東三河北部	0	0	0	0	0	0	0	0	0	-	-	60.0%
2312東三河南部	-	0	0	0	0	0	0	0	-	0	155	6.6%
流入患者率	21.2%	15.8%	54.5%	4.6%	10.1%	2.2%	4.4%	15.0%	8.4%	0.0%	3.1%	

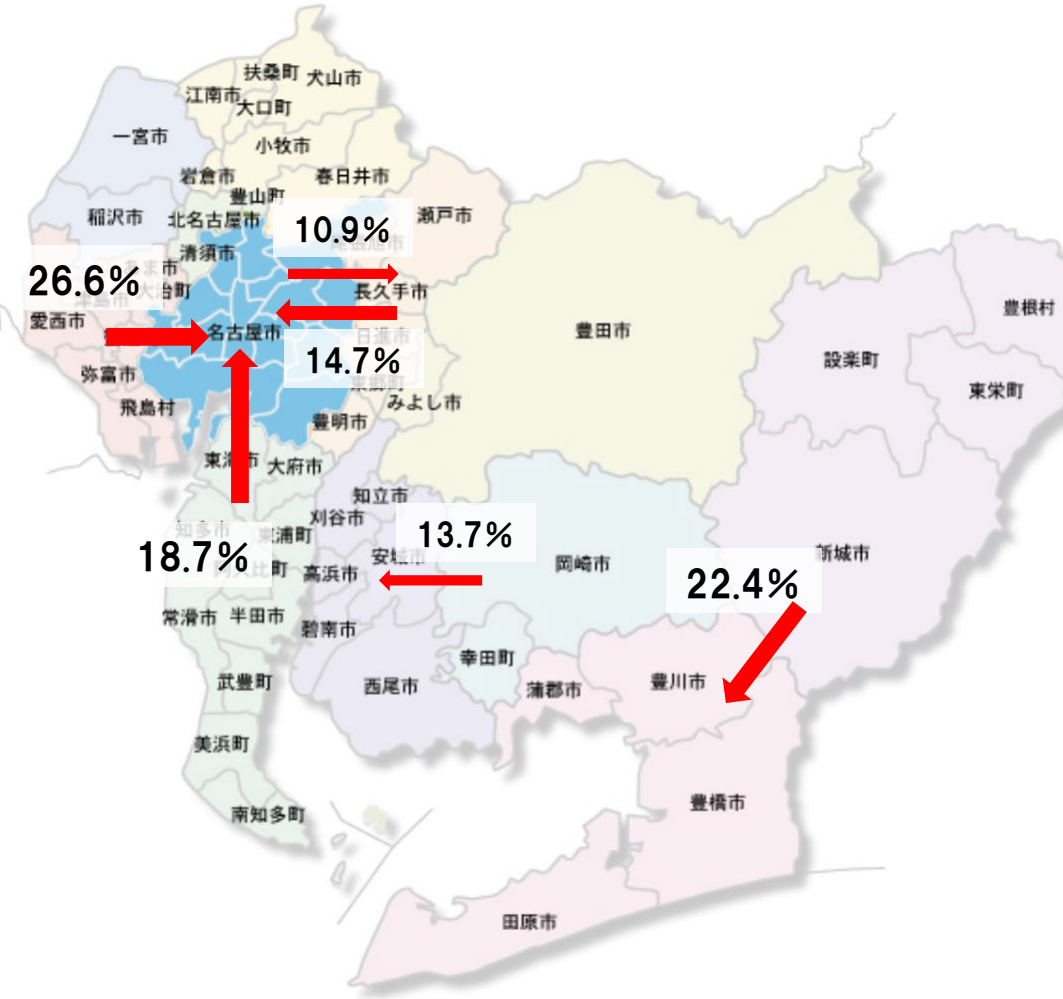
MDC10:内分泌・栄養・代謝に関する疾患 手術あり



施設二次医療圏	2313名 古屋・尾 張中部	2302海 部	2304尾 張東部	2305尾 張西部	2306尾 張北部	2307知 多半島	2308西 三河北 部	2309西 三河南 部西	2310西 三河南 部東	2311東 三河北 部	2312東 三河南 部
2313名古屋・尾張中部	81.5%	0.0%	15.3%	0.3%	2.0%	0.3%	0.2%	0.1%	0.5%	0.0%	0.0%
2302海部	54.9%	36.6%	6.3%	2.1%	0.0%	0.0%	0.0%	0.0%	0.0%	0.0%	0.0%
2304尾張東部	19.8%	0.0%	75.6%	0.6%	1.2%	0.6%	2.3%	0.0%	0.0%	0.0%	0.0%
2305尾張西部	19.9%	1.0%	2.0%	74.1%	1.5%	0.0%	0.5%	0.5%	0.5%	0.0%	0.0%
2306尾張北部	26.2%	0.0%	9.9%	1.8%	61.0%	0.4%	0.0%	0.4%	0.4%	0.0%	0.0%
2307知多半島	28.1%	0.0%	19.5%	0.0%	0.0%	41.0%	0.0%	10.9%	0.4%	0.0%	0.0%
2308西三河北部	10.1%	0.0%	14.8%	0.0%	0.0%	0.0%	66.3%	5.9%	3.0%	0.0%	0.0%
2309西三河南部西	8.0%	0.0%	14.3%	0.0%	0.4%	1.8%	0.0%	72.3%	2.2%	0.0%	0.9%
2310西三河南部東	11.3%	0.0%	6.0%	0.0%	0.0%	0.0%	2.6%	28.5%	51.0%	0.0%	0.7%
2311東三河北部	0.0%	0.0%	7.1%	0.0%	0.0%	0.0%	0.0%	0.0%	7.1%	14.3%	71.4%
2312東三河南部	8.2%	0.0%	4.7%	0.0%	0.0%	0.0%	0.0%	1.1%	1.4%	0.0%	84.6%

施設二次医療圏	2313名 古屋・尾 張中部	2302海 部	2304尾 張東部	2305尾 張西部	2306尾 張北部	2307知 多半島	2308西 三河北 部	2309西 三河南 部西	2310西 三河南 部東	2311東 三河北 部	2312東 三河南 部	流出 患者率
2313名古屋・尾張中部	945	0	177	-	23	-	-	-	-	0	0	18.5%
2302海部	78	52	-	-	0	0	0	0	0	0	0	63.4%
2304尾張東部	34	0	130	-	-	-	-	0	0	0	0	24.4%
2305尾張西部	40	-	-	149	-	0	-	-	-	0	0	25.9%
2306尾張北部	74	0	28	-	172	-	0	-	-	0	0	39.0%
2307知多半島	72	0	50	0	0	105	0	28	-	0	0	59.0%
2308西三河北部	17	0	25	0	0	0	112	10	-	0	0	33.7%
2309西三河南部西	18	0	32	0	-	-	0	162	-	0	-	27.7%
2310西三河南部東	17	0	-	0	0	0	-	43	77	0	-	49.0%
2311東三河北部	0	0	-	0	0	0	0	0	-	-	10	85.7%
2312東三河南部	23	0	13	0	0	0	0	-	-	0	236	15.4%
流入患者率	28.3%	3.7%	72.8%	7.5%	14.4%	7.9%	8.9%	34.9%	23.8%	0.0%	5.2%	

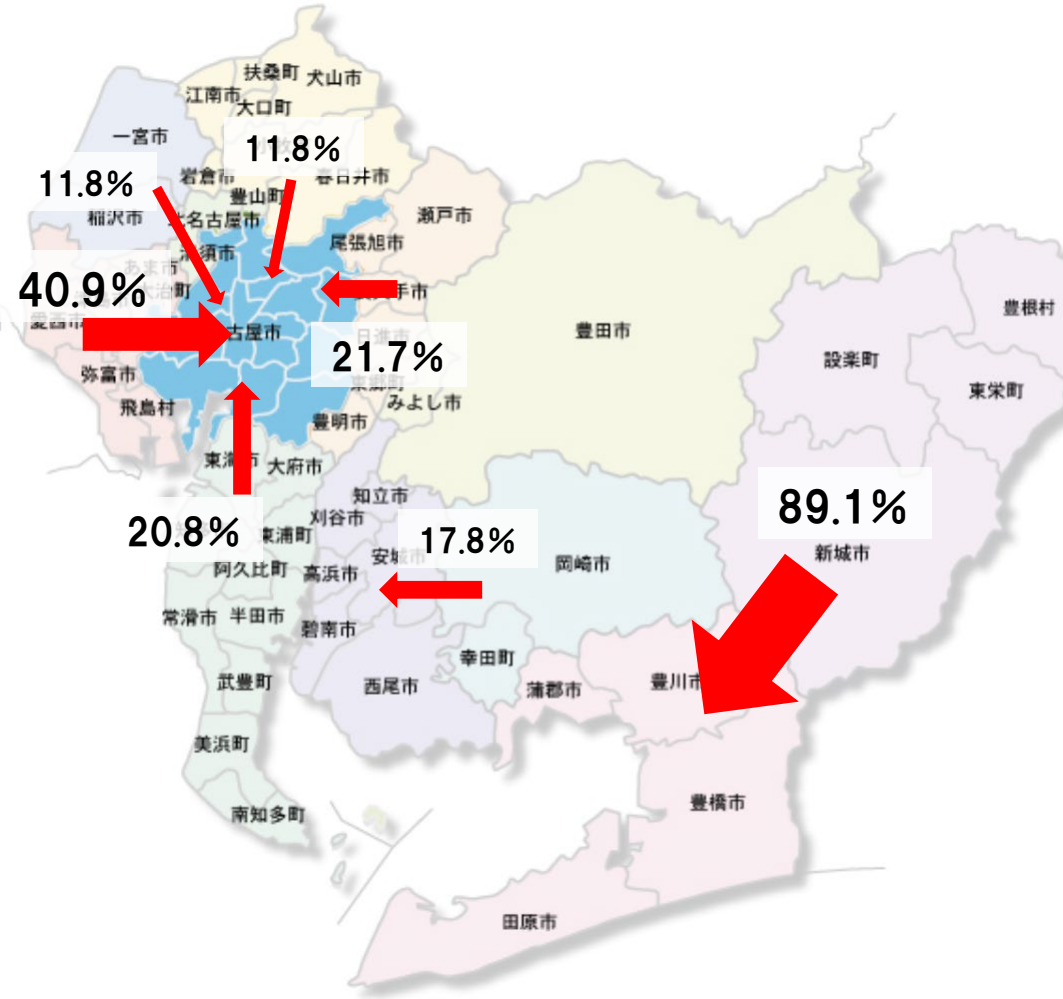
MDC10:内分泌・栄養・代謝に関する疾患 手術なし



施設二次医療圏 患者二次医療圏	2313名 古屋・尾 張中部	2302海 部	2304尾 張東部	2305尾 張西部	2306尾 張北部	2307知 多半島	2308西 三河北 部	2309西 三河南 部西	2310西 三河南 部東	2311東 三河北 部	2312東 三河南 部
2313名古屋・尾張中部	85.8%	0.4%	10.9%	0.7%	1.2%	0.6%	0.3%	0.0%	0.0%	0.0%	0.0%
2302海部	26.6%	68.1%	1.0%	2.6%	0.9%	0.6%	0.2%	0.1%	0.0%	0.0%	0.0%
2304尾張東部	14.7%	0.1%	81.6%	0.1%	0.8%	0.4%	1.9%	0.4%	0.0%	0.0%	0.0%
2305尾張西部	7.0%	1.5%	0.4%	88.0%	2.0%	0.9%	0.0%	0.1%	0.0%	0.0%	0.1%
2306尾張北部	7.5%	0.0%	4.8%	3.5%	83.6%	0.5%	0.0%	0.0%	0.0%	0.0%	0.0%
2307知多半島	18.7%	0.2%	5.2%	0.1%	0.1%	70.9%	0.0%	4.7%	0.1%	0.0%	0.1%
2308西三河北部	2.9%	0.0%	6.6%	0.2%	0.3%	0.7%	84.2%	4.0%	1.0%	0.1%	0.0%
2309西三河南部西	3.3%	0.1%	5.1%	0.1%	0.0%	2.8%	0.6%	87.0%	0.1%	0.0%	0.8%
2310西三河南部東	1.8%	0.0%	2.0%	0.0%	0.9%	0.9%	3.2%	13.7%	75.7%	0.0%	1.7%
2311東三河北部	3.7%	0.0%	0.7%	0.0%	0.0%	0.7%	0.0%	1.5%	0.0%	70.9%	22.4%
2312東三河南部	1.3%	0.0%	1.1%	0.1%	0.1%	0.5%	0.0%	1.1%	0.7%	0.2%	94.8%

施設二次医療圏 患者二次医療圏	2313名 古屋・尾 張中部	2302海 部	2304尾 張東部	2305尾 張西部	2306尾 張北部	2307知 多半島	2308西 三河北 部	2309西 三河南 部西	2310西 三河南 部東	2311東 三河北 部	2312東 三河南 部	流出 患者率
2313名古屋・尾張中部	5,570	28	705	45	81	40	22	-	0	0	-	14.2%
2302海部	239	613	-	23	-	-	-	-	0	0	0	31.9%
2304尾張東部	190	-	1,053	-	10	-	25	-	0	0	0	18.4%
2305尾張西部	99	21	-	1,249	29	13	0	-	0	0	-	12.0%
2306尾張北部	129	0	83	60	1,437	-	0	0	0	0	0	16.4%
2307知多半島	292	-	81	-	-	1,108	0	74	-	0	-	29.1%
2308西三河北部	32	0	73	-	-	-	929	44	11	-	0	15.8%
2309西三河南部西	46	-	72	-	0	40	-	1,229	-	0	12	13.0%
2310西三河南部東	19	0	21	0	10	10	34	145	799	0	18	24.3%
2311東三河北部	-	0	-	0	0	-	0	-	0	95	30	29.1%
2312東三河南部	20	0	17	-	-	-	0	17	10	-	1,412	5.2%
流入患者率	16.1%	8.1%	50.4%	9.8%	9.1%	11.1%	9.0%	19.2%	3.0%	4.0%	4.3%	

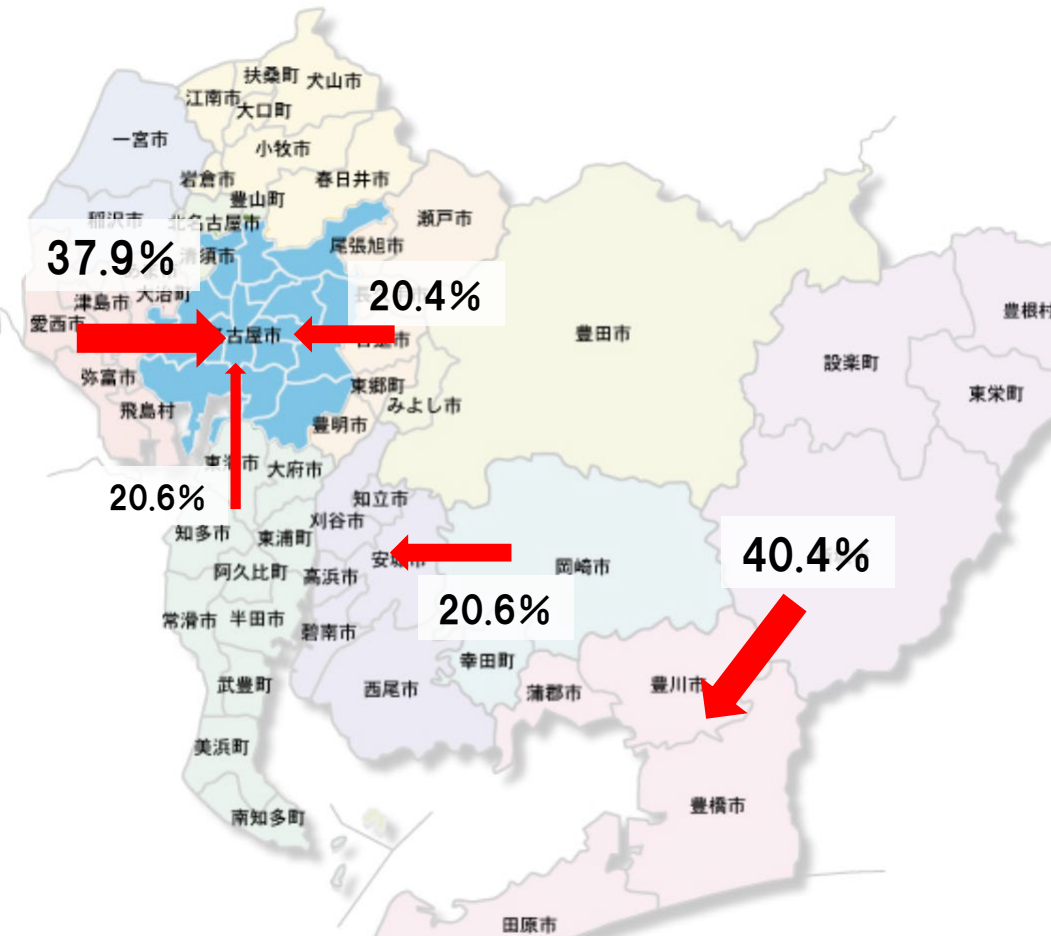
MDC11:腎・尿路系疾患及び男性生殖器系疾患 手術あり



施設二次医療圏 患者二次医療圏	2313名 古屋・尾 張中部	2302海 部	2304尾 張東部	2305尾 張西部	2306尾 張北部	2307知 多半島	2308西 三河北 部	2309西 三河南 部西	2310西 三河南 部東	2311東 三河北 部	2312東 三河南 部
2313名古屋・尾張中部	87.3%	0.1%	9.4%	0.4%	2.1%	0.5%	0.1%	0.1%	0.0%	0.0%	0.0%
2302海部	40.9%	55.9%	0.3%	2.5%	0.3%	0.1%	0.0%	0.1%	0.0%	0.0%	0.0%
2304尾張東部	21.7%	0.0%	76.2%	0.0%	0.3%	0.7%	0.9%	0.1%	0.0%	0.0%	0.2%
2305尾張西部	11.8%	1.7%	0.5%	82.5%	2.6%	0.5%	0.0%	0.3%	0.0%	0.0%	0.1%
2306尾張北部	11.8%	0.0%	3.7%	1.9%	82.3%	0.2%	0.0%	0.1%	0.0%	0.0%	0.0%
2307知多半島	20.8%	0.0%	7.8%	0.0%	0.1%	63.0%	0.2%	8.1%	0.0%	0.0%	0.1%
2308西三河北部	9.5%	0.1%	4.8%	0.0%	0.1%	1.2%	78.7%	4.8%	0.7%	0.0%	0.1%
2309西三河南部西	5.3%	0.1%	6.6%	0.0%	0.0%	0.7%	0.7%	84.4%	1.3%	0.0%	0.9%
2310西三河南部東	4.6%	0.0%	4.4%	0.0%	0.0%	0.6%	5.2%	17.8%	65.0%	0.0%	2.4%
2311東三河北部	2.3%	0.0%	2.3%	0.0%	0.0%	0.0%	2.3%	0.0%	1.6%	2.3%	89.1%
2312東三河南部	2.9%	0.0%	1.5%	0.1%	0.1%	0.5%	0.1%	1.5%	0.4%	0.0%	93.0%

施設二次医療圏 患者二次医療圏	2313名 古屋・尾 張中部	2302海 部	2304尾 張東部	2305尾 張西部	2306尾 張北部	2307知 多半島	2308西 三河北 部	2309西 三河南 部西	2310西 三河南 部東	2311東 三河北 部	2312東 三河南 部	流出 患者率
2313名古屋・尾張中部	6,949	10	745	34	164	38	-	11	-	0	0	12.7%
2302海部	477	652	-	29	-	-	0	-	0	0	0	44.1%
2304尾張東部	280	0	985	0	-	-	12	-	0	0	-	23.8%
2305尾張西部	208	30	-	1,450	46	-	0	-	0	0	-	17.5%
2306尾張北部	229	0	72	37	1,592	-	0	-	0	0	0	17.7%
2307知多半島	380	0	143	0	-	1,151	-	147	0	0	-	37.0%
2308西三河北部	110	-	56	0	-	14	911	56	-	0	-	21.3%
2309西三河南部西	79	-	100	0	0	11	11	1,269	19	0	14	15.6%
2310西三河南部東	50	0	48	0	0	-	57	194	708	0	26	35.0%
2311東三河北部	-	0	-	0	0	0	-	0	-	-	115	97.7%
2312東三河南部	49	0	26	-	-	-	-	25	-	0	1,570	7.0%
流入患者率	21.2%	6.1%	55.0%	6.5%	12.1%	8.0%	9.4%	25.8%	5.1%	0.0%	9.2%	

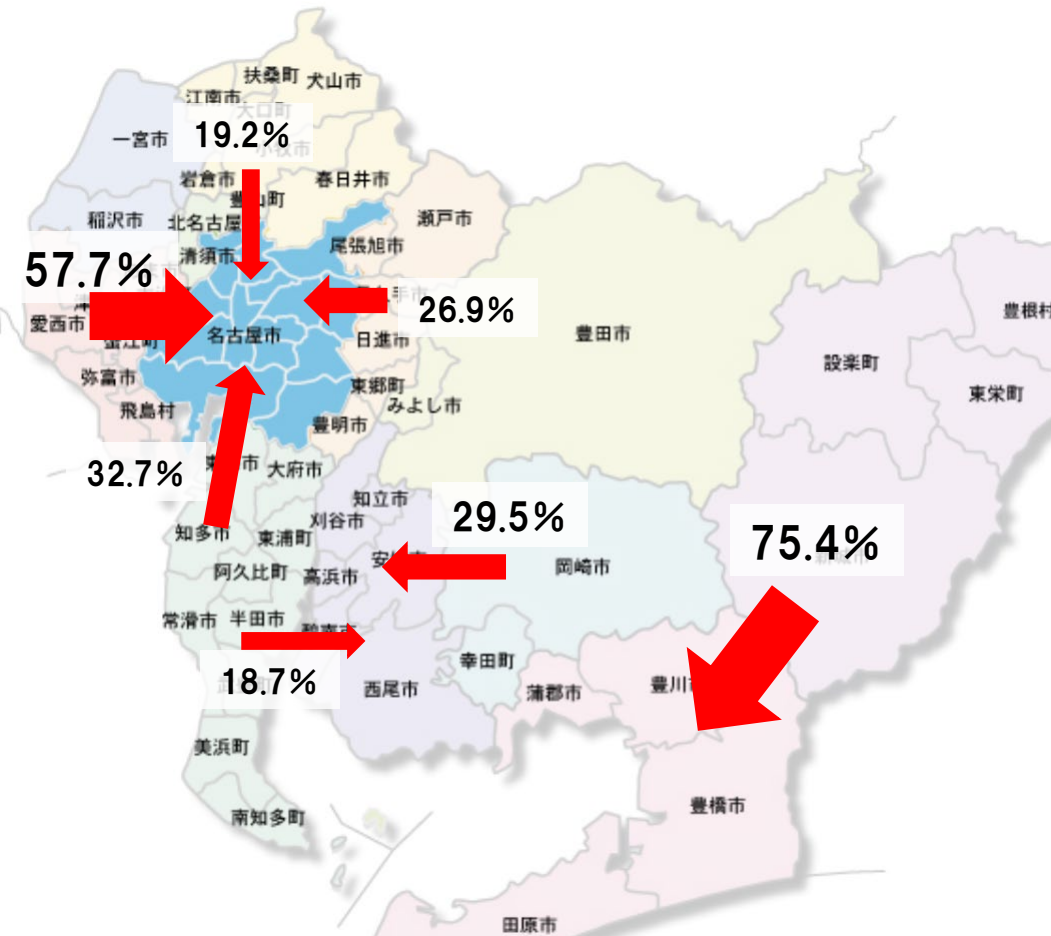
MDC11:腎・尿路系疾患及び男性生殖器系疾患 手術なし



施設二次医療圏 患者二次医療圏	2313名 古屋・尾 張中部	2302海 部	2304尾 張東部	2305尾 張西部	2306尾 張北部	2307知 多半島	2308西 三河北 部	2309西 三河南 部西	2310西 三河南 部東	2311東 三河北 部	2312東 三河南 部
2313名古屋・尾張中部	88.5%	0.3%	8.7%	0.5%	1.4%	0.5%	0.1%	0.1%	0.0%	0.0%	0.0%
2302海部	37.9%	57.5%	0.4%	2.5%	0.1%	1.4%	0.1%	0.1%	0.0%	0.0%	0.0%
2304尾張東部	20.4%	0.1%	75.7%	0.1%	0.9%	0.5%	1.7%	0.7%	0.0%	0.0%	0.1%
2305尾張西部	7.3%	1.7%	0.6%	86.7%	2.7%	0.8%	0.1%	0.0%	0.0%	0.0%	0.0%
2306尾張北部	8.1%	0.0%	3.0%	2.5%	85.8%	0.4%	0.0%	0.1%	0.0%	0.0%	0.0%
2307知多半島	20.6%	0.0%	4.9%	0.0%	0.0%	65.2%	0.2%	9.0%	0.0%	0.0%	0.1%
2308西三河北部	5.4%	0.2%	5.6%	0.0%	0.1%	1.3%	83.5%	3.1%	0.8%	0.0%	0.1%
2309西三河南部西	3.6%	0.0%	4.9%	0.0%	0.0%	2.8%	0.2%	87.1%	0.9%	0.0%	0.4%
2310西三河南部東	2.3%	0.1%	2.8%	0.0%	0.1%	1.0%	5.3%	20.6%	66.4%	0.0%	1.4%
2311東三河北部	4.8%	0.0%	1.7%	0.0%	0.0%	0.4%	0.4%	0.4%	4.8%	47.0%	40.4%
2312東三河南部	2.4%	0.0%	1.2%	0.0%	0.0%	0.7%	0.2%	0.9%	0.4%	0.1%	94.2%

施設二次医療圏 患者二次医療圏	2313名 古屋・尾 張中部	2302海 部	2304尾 張東部	2305尾 張西部	2306尾 張北部	2307知 多半島	2308西 三河北 部	2309西 三河南 部西	2310西 三河南 部東	2311東 三河北 部	2312東 三河南 部	流出 患者率
2313名古屋・尾張中部	10,579	32	1,035	62	169	60	-	-	-	0	-	11.5%
2302海部	524	795	-	35	-	20	-	-	0	0	0	42.5%
2304尾張東部	390	-	1,450	-	17	-	33	13	0	0	-	24.3%
2305尾張西部	196	46	16	2,312	73	21	-	0	0	0	-	13.3%
2306尾張北部	227	-	85	71	2,411	10	-	-	-	0	0	14.2%
2307知多半島	588	-	140	-	0	1,866	-	256	0	0	-	34.8%
2308西三河北部	99	-	101	0	-	24	1,517	56	14	0	-	16.5%
2309西三河南部西	80	0	111	-	-	64	-	1,963	20	0	-	12.9%
2310西三河南部東	34	-	42	0	-	15	78	306	984	0	21	33.6%
2311東三河北部	11	0	-	0	0	-	-	-	11	108	93	53.0%
2312東三河南部	60	0	29	0	-	17	-	22	10	-	2,351	5.8%
流入患者率	17.3%	9.7%	52.0%	6.9%	9.9%	11.4%	8.2%	25.4%	5.5%	2.7%	5.4%	

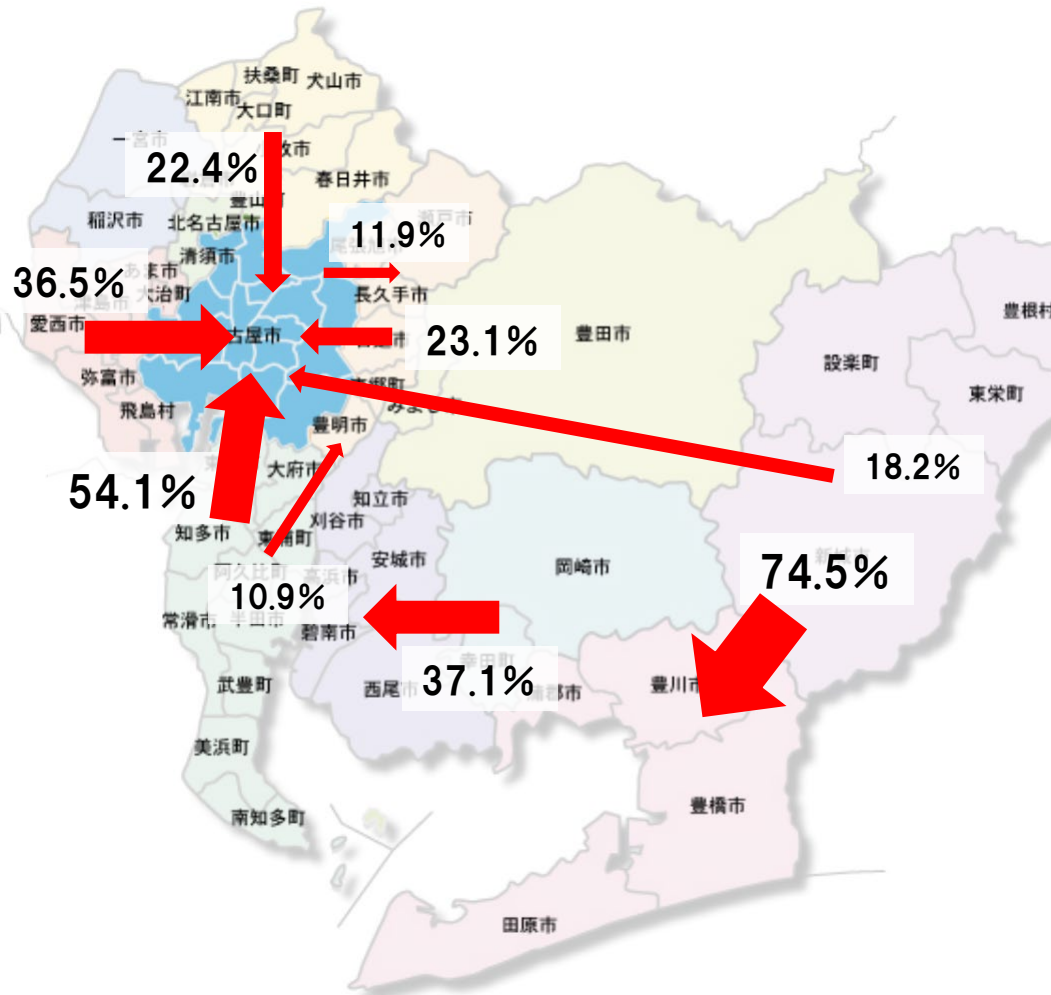
MDC12:女性生殖器系疾患及び産褥期疾患・異常妊娠分娩 手術あり



施設二次医療圏	2313名 古屋・尾 張中部	2302海 部	2304尾 張東部	2305尾 張西部	2306尾 張北部	2307知 多半島	2308西 三河北 部	2309西 三河南 部西	2310西 三河南 部東	2311東 三河北 部	2312東 三河南 部
2313名古屋・尾張中部	84.5%	0.4%	9.3%	1.3%	2.6%	0.2%	0.3%	0.8%	0.3%	0.0%	0.3%
2302海部	57.7%	34.2%	1.9%	4.6%	0.5%	0.2%	0.1%	0.5%	0.1%	0.0%	0.2%
2304尾張東部	26.9%	0.2%	65.4%	0.7%	0.4%	0.4%	4.0%	1.8%	0.0%	0.0%	0.1%
2305尾張西部	12.1%	0.7%	1.3%	81.1%	4.0%	0.2%	0.0%	0.3%	0.1%	0.0%	0.1%
2306尾張北部	19.2%	0.1%	9.5%	3.0%	67.3%	0.1%	0.2%	0.6%	0.1%	0.0%	0.0%
2307知多半島	32.7%	0.3%	10.2%	0.4%	0.7%	36.0%	0.4%	18.7%	0.4%	0.0%	0.2%
2308西三河北部	6.1%	0.3%	6.0%	0.6%	0.5%	0.3%	79.1%	5.8%	1.2%	0.0%	0.1%
2309西三河南部西	4.8%	0.1%	4.8%	0.4%	0.4%	0.5%	1.1%	86.4%	0.7%	0.0%	0.8%
2310西三河南部東	4.4%	0.1%	2.8%	0.1%	0.3%	0.0%	6.6%	29.5%	53.4%	0.0%	2.8%
2311東三河北部	6.1%	0.0%	2.6%	0.0%	0.9%	0.0%	2.6%	0.9%	0.9%	10.5%	75.4%
2312東三河南部	3.6%	0.1%	1.6%	0.4%	0.1%	0.2%	0.3%	2.5%	1.4%	0.1%	90.0%

施設二次医療圏	2313名 古屋・尾 張中部	2302海 部	2304尾 張東部	2305尾 張西部	2306尾 張北部	2307知 多半島	2308西 三河北 部	2309西 三河南 部西	2310西 三河南 部東	2311東 三河北 部	2312東 三河南 部	流出 患者率
2313名古屋・尾張中部	7,075	37	781	108	217	13	25	67	22	0	23	15.5%
2302海部	554	328	18	44	-	-	-	-	-	0	-	65.8%
2304尾張東部	365	-	889	10	-	-	54	24	0	0	-	34.6%
2305尾張西部	210	13	22	1,409	70	-	0	-	-	0	-	18.9%
2306尾張北部	440	-	218	68	1,544	-	-	13	-	0	-	32.7%
2307知多半島	603	-	189	-	12	665	-	345	-	0	-	64.0%
2308西三河北部	70	-	68	-	-	-	901	66	14	0	-	20.9%
2309西三河南部西	113	-	113	10	10	13	25	2,051	17	0	18	13.6%
2310西三河南部東	68	-	43	-	-	0	103	459	831	0	44	46.6%
2311東三河北部	-	0	-	0	-	0	-	-	-	12	86	89.5%
2312東三河南部	68	-	31	-	-	-	-	47	26	-	1,720	10.0%
流入患者率	26.1%	17.6%	62.6%	15.7%	17.7%	6.3%	20.2%	33.5%	10.0%	7.7%	9.6%	

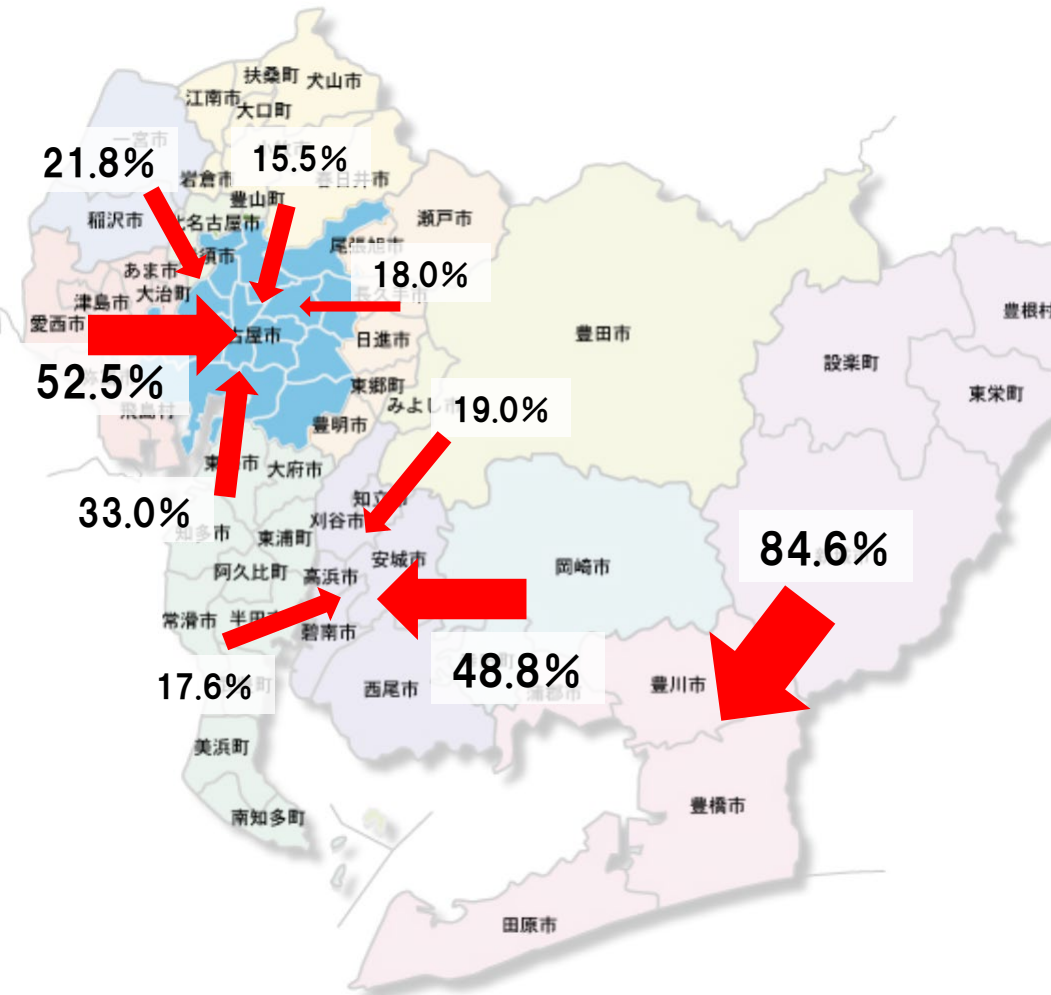
MDC12:女性生殖器系疾患及び産褥期疾患・異常妊娠分娩 手術なし



施設二次医療圏 患者二次医療圏	2313名 古屋・尾 張中部	2302海 部	2304尾 張東部	2305尾 張西部	2306尾 張北部	2307知 多半島	2308西 三河北 部	2309西 三河南 部西	2310西 三河南 部東	2311東 三河北 部	2312東 三河南 部
2313名古屋・尾張中部	81.8%	1.2%	11.9%	1.9%	2.2%	0.1%	0.2%	0.3%	0.1%	0.0%	0.3%
2302海部	36.5%	57.3%	1.6%	3.1%	0.5%	0.0%	0.0%	0.3%	0.3%	0.0%	0.5%
2304尾張東部	23.1%	0.1%	71.9%	0.6%	0.6%	0.3%	2.6%	0.7%	0.0%	0.0%	0.1%
2305尾張西部	9.3%	0.5%	0.3%	84.0%	5.3%	0.0%	0.1%	0.2%	0.2%	0.0%	0.1%
2306尾張北部	22.4%	0.5%	8.1%	4.9%	63.3%	0.0%	0.2%	0.3%	0.2%	0.0%	0.2%
2307知多半島	54.1%	1.2%	10.9%	0.6%	0.8%	21.2%	0.2%	10.4%	0.0%	0.0%	0.6%
2308西三河北部	6.6%	0.8%	7.2%	1.1%	0.6%	0.1%	76.8%	5.8%	0.6%	0.0%	0.3%
2309西三河南部西	5.6%	0.4%	3.8%	1.2%	0.6%	0.5%	1.0%	85.7%	0.5%	0.0%	0.7%
2310西三河南部東	5.5%	0.5%	2.9%	0.0%	0.5%	0.3%	6.4%	37.1%	44.1%	0.0%	2.7%
2311東三河北部	18.2%	0.0%	3.6%	0.0%	0.0%	0.0%	0.0%	0.0%	0.0%	3.6%	74.5%
2312東三河南部	2.8%	0.2%	2.5%	0.5%	0.1%	0.0%	0.2%	3.1%	0.6%	0.0%	89.9%

施設二次医療圏 患者二次医療圏	2313名 古屋・尾 張中部	2302海 部	2304尾 張東部	2305尾 張西部	2306尾 張北部	2307知 多半島	2308西 三河北 部	2309西 三河南 部西	2310西 三河南 部東	2311東 三河北 部	2312東 三河南 部	流出 患者率
2313名古屋・尾張中部	4,143	60	600	97	113	-	12	15	-	0	13	18.2%
2302海部	279	438	12	24	-	0	0	-	-	0	-	42.7%
2304尾張東部	203	-	632	-	-	-	23	-	0	0	-	28.1%
2305尾張西部	114	-	-	1,032	65	0	-	-	-	0	-	16.0%
2306尾張北部	264	-	96	58	746	0	-	-	-	0	-	36.7%
2307知多半島	542	12	109	-	-	212	-	104	0	0	-	78.8%
2308西三河北部	47	-	51	-	-	-	543	41	-	0	-	23.2%
2309西三河南部西	74	-	50	16	-	-	13	1,124	-	0	-	14.3%
2310西三河南部東	33	-	17	0	-	-	38	221	263	0	16	55.9%
2311東三河北部	10	0	-	0	0	0	0	0	0	-	41	96.4%
2312東三河南部	28	-	25	-	-	0	-	31	-	0	893	10.1%
流入患者率	27.8%	18.7%	60.5%	17.5%	22.0%	8.2%	14.6%	27.5%	8.7%	0.0%	9.6%	

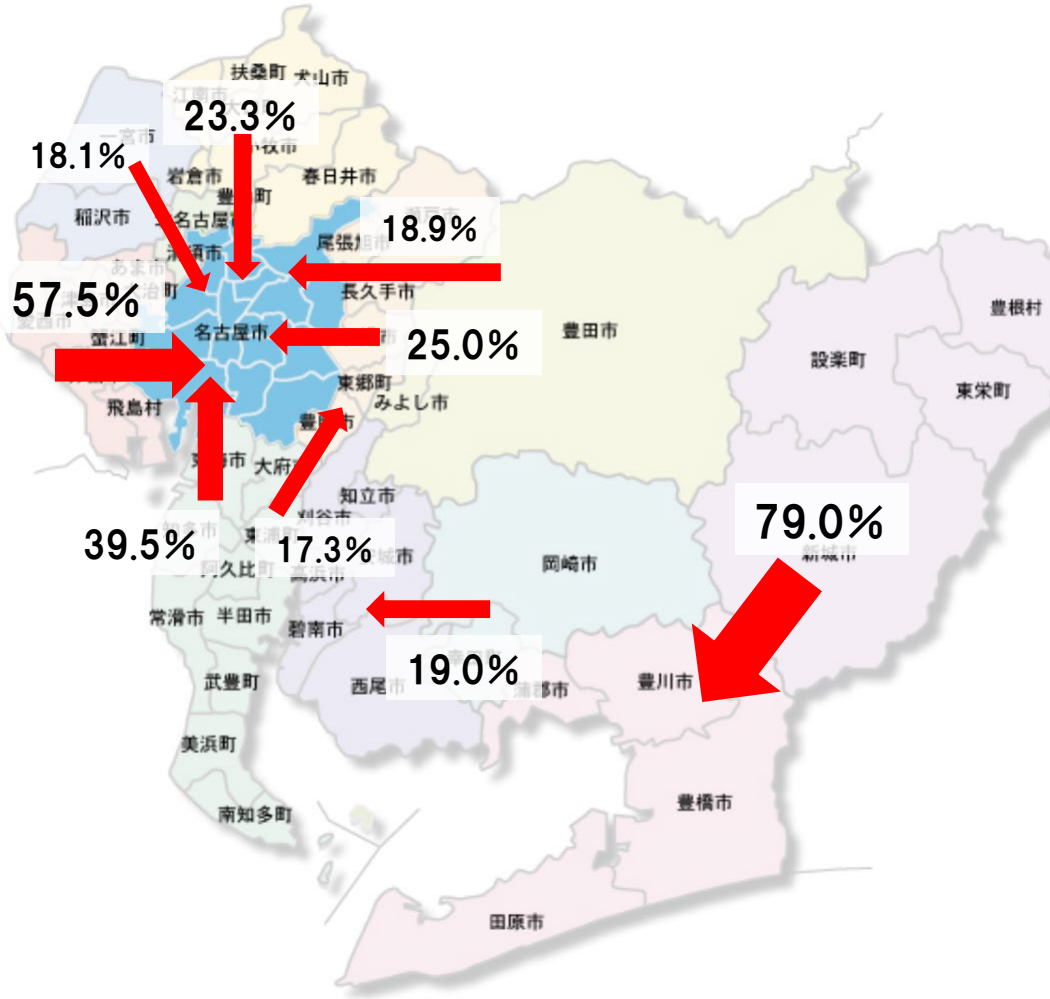
MDC13:血液・造血器・免疫臓器の疾患 手術あり



施設二次医療圏 患者二次医療圏	2313名 古屋・尾 張中部	2302海 部	2304尾 張東部	2305尾 張西部	2306尾 張北部	2307知 多半島	2308西 三河北 部	2309西 三河南 部西	2310西 三河南 部東	2311東 三河北 部	2312東 三河南 部
2313名古屋・尾張中部	84.7%	0.3%	13.0%	0.5%	1.3%	0.0%	0.1%	0.0%	0.1%	0.0%	0.0%
2302海部	52.5%	44.1%	1.7%	1.7%	0.0%	0.0%	0.0%	0.0%	0.0%	0.0%	0.0%
2304尾張東部	18.0%	0.0%	78.1%	0.0%	0.0%	0.0%	2.2%	1.7%	0.0%	0.0%	0.0%
2305尾張西部	21.8%	0.6%	1.9%	66.7%	9.0%	0.0%	0.0%	0.0%	0.0%	0.0%	0.0%
2306尾張北部	15.5%	0.0%	14.3%	1.2%	69.0%	0.0%	0.0%	0.0%	0.0%	0.0%	0.0%
2307知多半島	33.0%	0.0%	11.9%	0.0%	0.0%	37.4%	0.0%	17.6%	0.0%	0.0%	0.0%
2308西三河北部	6.0%	0.0%	2.4%	0.0%	0.0%	0.0%	72.6%	19.0%	0.0%	0.0%	0.0%
2309西三河南部西	3.5%	0.0%	3.5%	0.0%	0.0%	1.3%	0.6%	90.3%	0.3%	0.0%	0.3%
2310西三河南部東	2.9%	0.0%	2.9%	0.0%	0.0%	0.0%	3.5%	48.8%	41.8%	0.0%	0.0%
2311東三河北部	0.0%	0.0%	0.0%	0.0%	0.0%	0.0%	0.0%	0.0%	0.0%	15.4%	84.6%
2312東三河南部	5.9%	0.0%	0.9%	0.0%	0.0%	0.0%	0.0%	7.2%	0.0%	0.0%	86.0%

施設二次医療圏 患者二次医療圏	2313名 古屋・尾 張中部	2302海 部	2304尾 張東部	2305尾 張西部	2306尾 張北部	2307知 多半島	2308西 三河北 部	2309西 三河南 部西	2310西 三河南 部東	2311東 三河北 部	2312東 三河南 部	流出 患者率
2313名古屋・尾張中部	647	-	99	-	10	0	-	0	-	0	0	15.3%
2302海部	62	52	-	-	0	0	0	0	0	0	0	55.9%
2304尾張東部	32	0	139	0	0	0	-	-	0	0	0	21.9%
2305尾張西部	34	-	-	104	14	0	0	0	0	0	0	33.3%
2306尾張北部	40	0	37	-	178	0	0	0	0	0	0	31.0%
2307知多半島	75	0	27	0	0	85	0	40	0	0	0	62.6%
2308西三河北部	10	0	-	0	0	0	122	32	0	0	0	27.4%
2309西三河南部西	11	0	11	0	0	-	-	280	-	0	-	9.7%
2310西三河南部東	-	0	-	0	0	0	-	83	71	0	0	58.2%
2311東三河北部	0	0	0	0	0	0	0	0	0	-	11	84.6%
2312東三河南部	13	0	-	0	0	0	0	16	0	0	191	14.0%
流入患者率	30.4%	5.5%	57.8%	8.0%	11.9%	4.5%	9.6%	38.3%	2.7%	0.0%	5.9%	

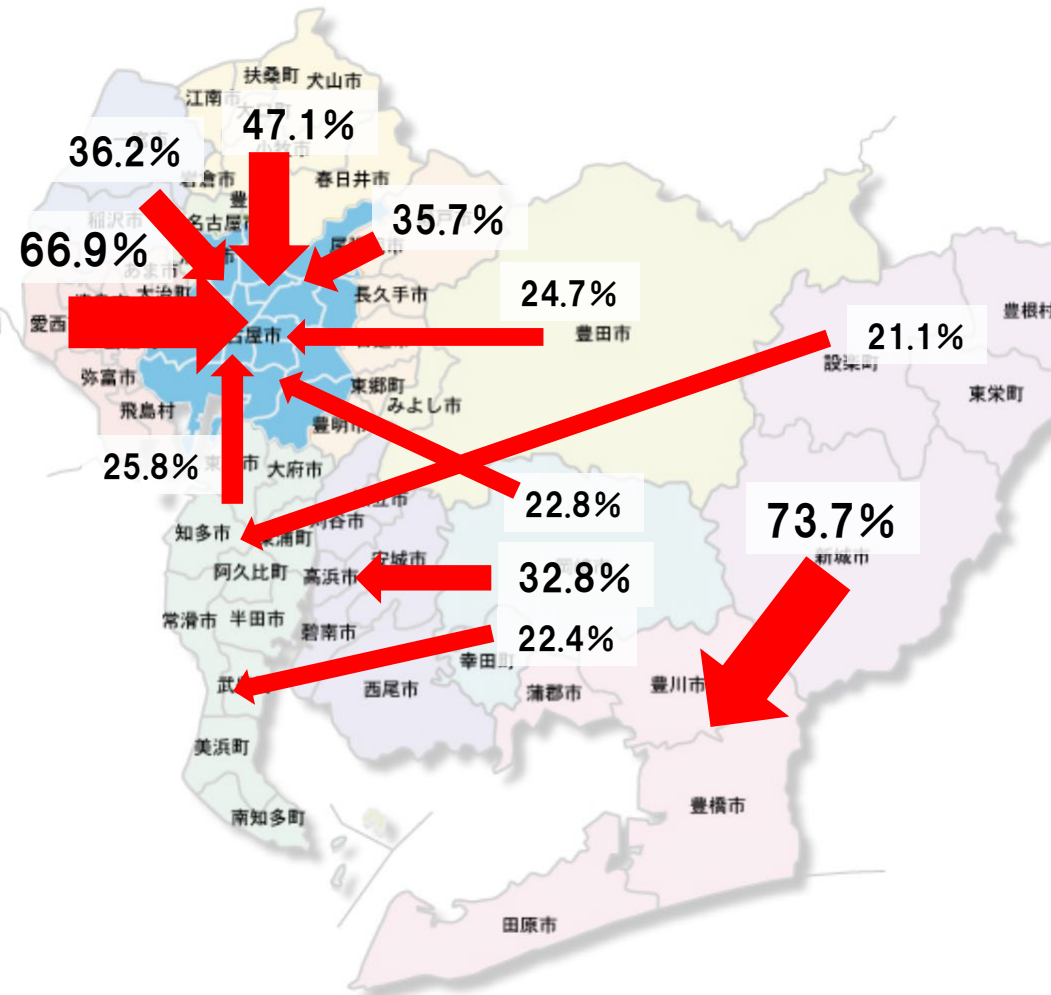
MDC13:血液・造血器・免疫臓器の疾患 手術なし



施設二次医療圏 患者二次医療圏	2313名 古屋・尾 張中部	2302海 部	2304尾 張東部	2305尾 張西部	2306尾 張北部	2307知 多半島	2308西 三河北 部	2309西 三河南 部西	2310西 三河南 部東	2311東 三河北 部	2312東 三河南 部
2313名古屋・尾張中部	89.0%	0.0%	8.8%	0.4%	1.4%	0.3%	0.1%	0.0%	0.0%	0.0%	0.0%
2302海部	57.5%	39.8%	0.9%	1.8%	0.0%	0.0%	0.0%	0.0%	0.0%	0.0%	0.0%
2304尾張東部	25.0%	0.1%	73.5%	0.0%	0.2%	0.0%	1.1%	0.1%	0.0%	0.0%	0.0%
2305尾張西部	18.1%	1.9%	0.6%	75.4%	4.0%	0.0%	0.0%	0.0%	0.0%	0.0%	0.0%
2306尾張北部	23.3%	0.0%	11.3%	1.8%	63.2%	0.3%	0.0%	0.0%	0.0%	0.0%	0.1%
2307知多半島	39.5%	0.0%	17.3%	0.0%	0.0%	37.7%	0.0%	5.4%	0.1%	0.0%	0.1%
2308西三河北部	18.9%	0.0%	4.9%	0.1%	0.0%	0.5%	71.2%	3.6%	0.7%	0.0%	0.0%
2309西三河南部西	9.8%	0.0%	5.8%	0.0%	0.0%	0.5%	0.3%	82.7%	0.7%	0.0%	0.1%
2310西三河南部東	7.8%	0.0%	3.1%	0.0%	0.0%	0.3%	3.0%	19.0%	65.7%	0.0%	1.0%
2311東三河北部	1.7%	0.0%	0.0%	0.0%	0.0%	0.0%	0.8%	0.8%	0.0%	17.6%	79.0%
2312東三河南部	5.7%	0.0%	1.0%	0.1%	0.0%	0.2%	0.0%	2.1%	0.4%	0.0%	90.4%

施設二次医療圏 患者二次医療圏	2313名 古屋・尾 張中部	2302海 部	2304尾 張東部	2305尾 張西部	2306尾 張北部	2307知 多半島	2308西 三河北 部	2309西 三河南 部西	2310西 三河南 部東	2311東 三河北 部	2312東 三河南 部	流出 患者率
2313名古屋・尾張中部	4,385	-	436	20	68	13	-	-	0	0	0	11.0%
2302海部	405	280	-	13	0	0	0	0	0	0	0	60.2%
2304尾張東部	225	-	662	0	-	0	10	-	0	0	0	26.5%
2305尾張西部	195	20	-	814	43	0	0	0	0	0	0	24.6%
2306尾張北部	340	0	165	27	924	-	0	0	0	0	-	36.8%
2307知多半島	482	0	211	0	0	460	0	66	-	0	-	62.3%
2308西三河北部	138	0	36	-	0	-	519	26	-	0	0	28.8%
2309西三河南部西	72	0	43	0	0	-	-	609	-	0	-	17.3%
2310西三河南部東	47	0	19	0	0	-	18	115	397	0	-	34.3%
2311東三河北部	-	0	0	0	0	0	-	-	0	21	94	82.4%
2312東三河南部	78	0	14	-	0	-	0	29	-	0	1,228	9.6%
流入患者率	31.2%	7.6%	58.6%	7.2%	10.9%	6.1%	6.3%	28.2%	3.9%	0.0%	7.7%	

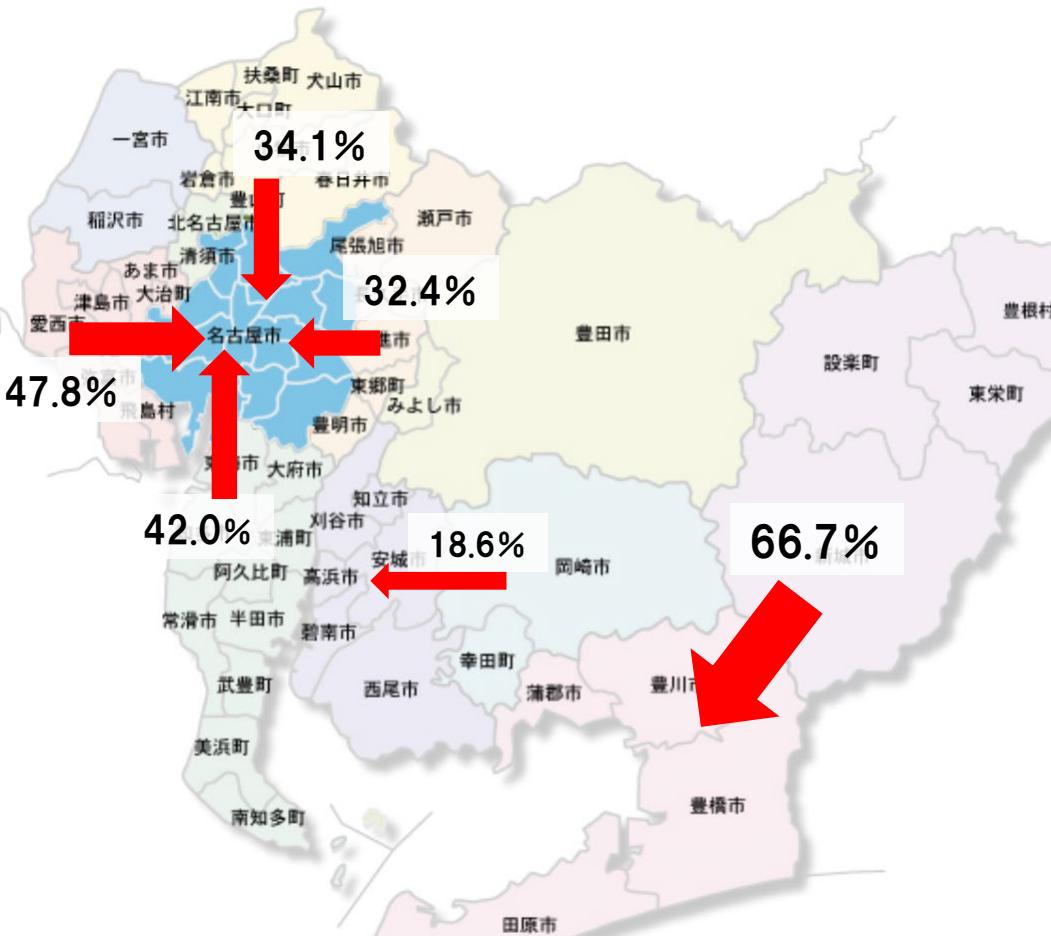
MDC14:新生児疾患、先天性奇形 手術あり



施設二次医療圏 患者二次医療圏	2313名 古屋・尾 張中部	2302海 部	2304尾 張東部	2305尾 張西部	2306尾 張北部	2307知 多半島	2308西 三河北 部	2309西 三河南 部西	2310西 三河南 部東	2311東 三河北 部	2312東 三河南 部
2313名古屋・尾張中部	79.4%	0.2%	9.5%	0.4%	1.8%	7.4%	0.1%	0.9%	0.1%	0.0%	0.4%
2302海部	66.9%	21.3%	2.4%	0.6%	0.6%	8.3%	0.0%	0.0%	0.0%	0.0%	0.0%
2304尾張東部	35.7%	0.0%	47.8%	0.4%	1.6%	10.0%	3.2%	1.2%	0.0%	0.0%	0.0%
2305尾張西部	36.2%	0.5%	1.8%	50.0%	3.7%	7.3%	0.0%	0.5%	0.0%	0.0%	0.0%
2306尾張北部	47.1%	0.0%	9.5%	2.5%	36.7%	3.7%	0.0%	0.5%	0.0%	0.0%	0.0%
2307知多半島	25.8%	0.0%	14.4%	0.0%	1.3%	42.3%	0.0%	16.2%	0.0%	0.0%	0.0%
2308西三河北部	24.7%	0.4%	10.5%	0.4%	0.7%	19.3%	38.9%	5.1%	0.0%	0.0%	0.0%
2309西三河南部西	10.6%	0.2%	6.6%	0.3%	0.7%	17.6%	0.7%	62.7%	0.2%	0.0%	0.5%
2310西三河南部東	22.8%	0.0%	1.5%	0.0%	0.0%	22.4%	3.4%	32.8%	12.7%	0.0%	4.5%
2311東三河北部	0.0%	0.0%	0.0%	0.0%	5.3%	21.1%	0.0%	0.0%	0.0%	0.0%	73.7%
2312東三河南部	12.1%	0.0%	5.1%	0.0%	0.2%	13.4%	0.0%	1.1%	0.4%	0.0%	67.6%

施設二次医療圏 患者二次医療圏	2313名 古屋・尾 張中部	2302海 部	2304尾 張東部	2305尾 張西部	2306尾 張北部	2307知 多半島	2308西 三河北 部	2309西 三河南 部西	2310西 三河南 部東	2311東 三河北 部	2312東 三河南 部	流出 患者利 率
2313名古屋・尾張中部	1,209	-	144	-	27	112	-	14	-	0	-	20.6%
2302海部	113	36	-	-	-	14	0	0	0	0	0	78.7%
2304尾張東部	89	0	119	-	-	25	-	-	0	0	0	52.2%
2305尾張西部	79	-	-	109	-	16	0	-	0	0	0	50.0%
2306尾張北部	189	0	38	10	147	15	0	-	0	0	0	63.3%
2307知多半島	97	0	54	0	-	159	0	61	0	0	0	57.7%
2308西三河北部	68	-	29	-	-	53	107	14	0	0	0	61.1%
2309西三河南部西	64	-	40	-	-	106	-	378	-	0	-	37.3%
2310西三河南部東	61	0	-	0	0	60	-	88	34	0	12	87.3%
2311東三河北部	0	0	0	0	-	-	0	0	0	0	14	100.0%
2312東三河南部	55	0	23	0	-	61	0	-	-	0	307	32.4%
流入患者率	40.3%	14.3%	74.1%	16.2%	26.5%	74.6%	17.1%	33.2%	10.5%	0.0%	10.2%	

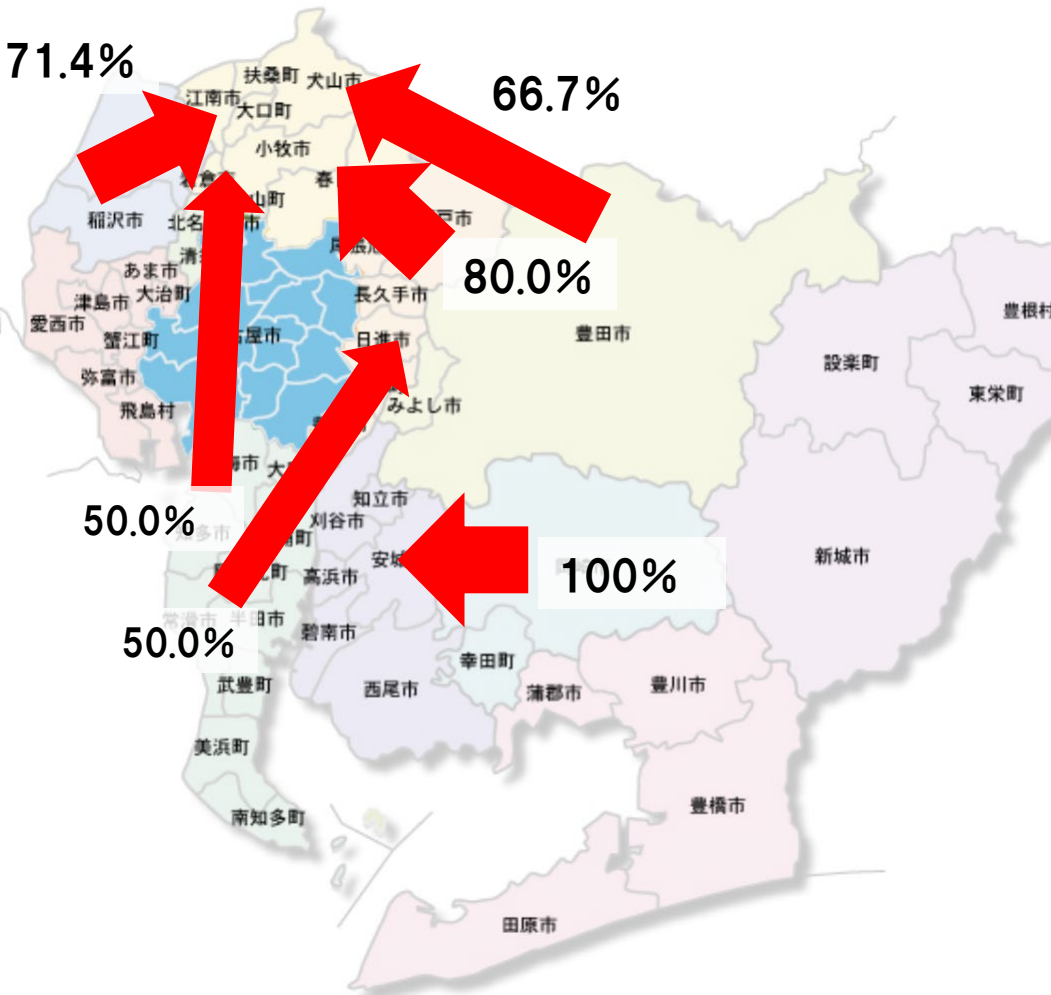
MDC14:新生児疾患、先天性奇形 手術なし



施設二次医療圏 患者二次医療圏	2313名 古屋・尾 張中部	2302海 部	2304尾 張東部	2305尾 張西部	2306尾 張北部	2307知 多半島	2308西 三河北 部	2309西 三河南 部西	2310西 三河南 部東	2311東 三河北 部	2312東 三河南 部
2313名古屋・尾張中部	81.3%	1.4%	6.9%	2.5%	1.6%	4.6%	0.2%	0.8%	0.5%	0.0%	0.3%
2302海部	47.8%	41.1%	0.0%	6.3%	0.6%	3.2%	0.3%	0.6%	0.0%	0.0%	0.0%
2304尾張東部	32.4%	0.7%	51.3%	3.4%	2.1%	6.0%	2.8%	0.5%	0.0%	0.0%	0.9%
2305尾張西部	12.2%	1.0%	1.2%	80.1%	3.6%	1.0%	0.0%	0.3%	0.0%	0.0%	0.5%
2306尾張北部	34.1%	0.4%	7.0%	3.8%	52.0%	1.6%	0.4%	0.0%	0.4%	0.0%	0.1%
2307知多半島	42.0%	0.6%	8.7%	1.2%	0.9%	38.6%	0.8%	6.9%	0.2%	0.0%	0.2%
2308西三河北部	12.0%	0.7%	6.7%	1.3%	2.7%	13.6%	57.3%	4.9%	0.7%	0.0%	0.2%
2309西三河南部西	13.1%	0.2%	5.8%	0.6%	1.0%	12.3%	1.3%	63.2%	1.6%	0.0%	1.0%
2310西三河南部東	8.4%	0.0%	1.1%	0.5%	0.0%	5.5%	3.2%	18.6%	60.6%	0.0%	2.0%
2311東三河北部	5.6%	0.0%	5.6%	0.0%	0.0%	11.1%	5.6%	0.0%	5.6%	0.0%	66.7%
2312東三河南部	7.7%	0.0%	0.6%	0.2%	0.2%	6.7%	0.6%	2.2%	2.0%	0.0%	79.8%

施設二次医療圏 患者二次医療圏	2313名 古屋・尾 張中部	2302海 部	2304尾 張東部	2305尾 張西部	2306尾 張北部	2307知 多半島	2308西 三河北 部	2309西 三河南 部西	2310西 三河南 部東	2311東 三河北 部	2312東 三河南 部	流出 患者利 率
2313名古屋・尾張中部	2,341	40	198	71	46	132	-	23	13	0	-	18.7%
2302海部	151	130	0	20	-	10	-	-	0	0	0	58.9%
2304尾張東部	141	-	223	15	-	26	12	-	0	0	-	48.7%
2305尾張西部	72	-	-	472	21	-	0	-	0	0	-	19.9%
2306尾張北部	232	-	48	26	354	11	-	0	-	0	-	48.0%
2307知多半島	274	-	57	-	-	252	-	45	-	0	-	61.4%
2308西三河北部	54	-	30	-	12	61	258	22	-	0	-	42.7%
2309西三河南部西	81	-	36	-	-	76	-	391	10	0	-	36.8%
2310西三河南部東	47	0	-	-	0	31	18	104	339	0	11	39.4%
2311東三河北部	-	0	-	0	0	-	-	0	-	0	12	100.0%
2312東三河南部	39	0	-	-	-	34	-	11	10	0	402	20.2%
流入患者率	31.8%	31.6%	63.4%	24.6%	22.5%	60.7%	18.4%	35.0%	10.8%	0.0%	10.7%	

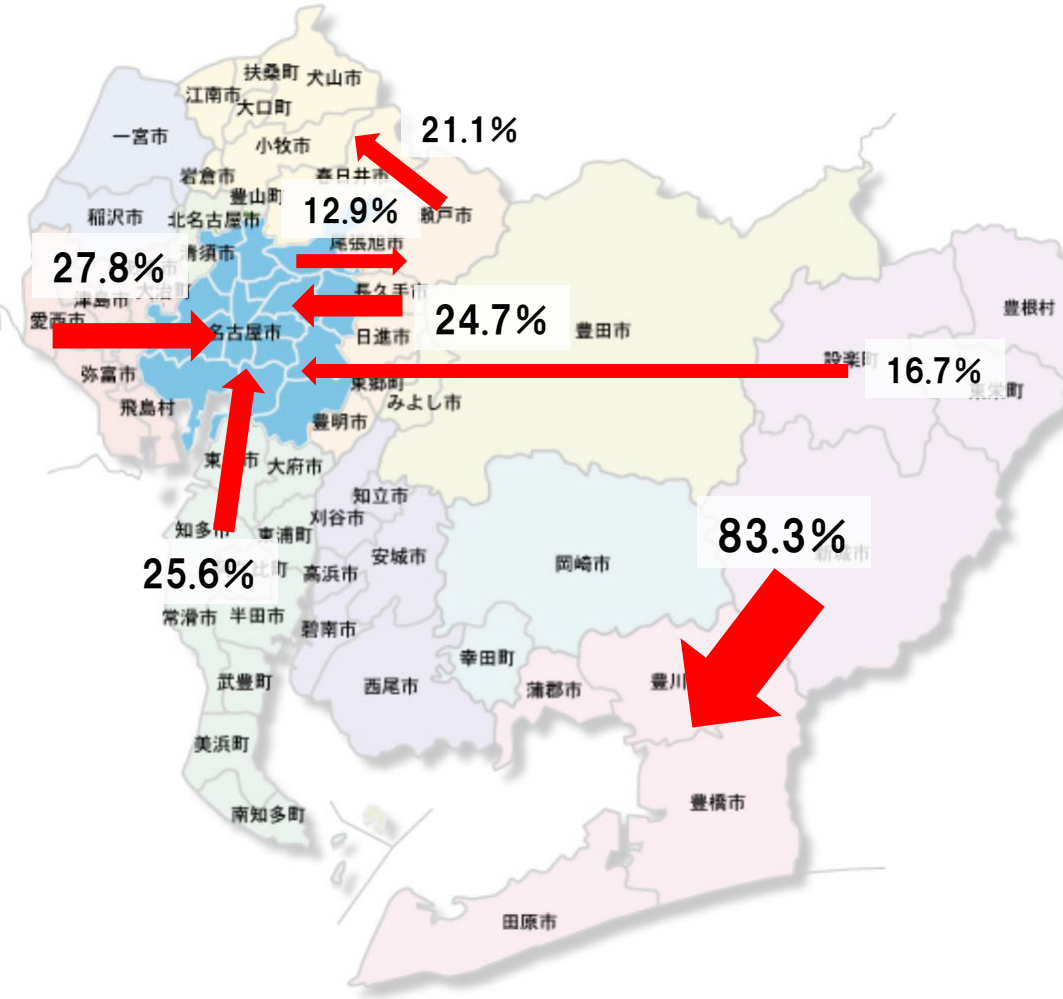
MDC15:小児疾患 手術あり



施設二次医療圏	2313名古屋・尾張中部	2302海部	2304尾張東部	2305尾張西部	2306尾張北部	2307知多半島	2308西三河北部	2309西三河南部西	2310西三河南部東	2311東三河北部	2312東三河南部
2313名古屋・尾張中部	83.3%	0.0%	8.3%	0.0%	8.3%	0.0%	0.0%	0.0%	0.0%	0.0%	0.0%
2302海部	0.0%	0.0%	0.0%	0.0%	0.0%	0.0%	0.0%	0.0%	0.0%	0.0%	0.0%
2304尾張東部	0.0%	0.0%	20.0%	0.0%	80.0%	0.0%	0.0%	0.0%	0.0%	0.0%	0.0%
2305尾張西部	0.0%	0.0%	0.0%	28.6%	71.4%	0.0%	0.0%	0.0%	0.0%	0.0%	0.0%
2306尾張北部	0.0%	0.0%	0.0%	0.0%	100.0%	0.0%	0.0%	0.0%	0.0%	0.0%	0.0%
2307知多半島	0.0%	0.0%	50.0%	0.0%	50.0%	0.0%	0.0%	0.0%	0.0%	0.0%	0.0%
2308西三河北部	0.0%	0.0%	33.3%	0.0%	66.7%	0.0%	0.0%	0.0%	0.0%	0.0%	0.0%
2309西三河南部西	0.0%	0.0%	16.7%	0.0%	16.7%	0.0%	0.0%	50.0%	0.0%	0.0%	16.7%
2310西三河南部東	0.0%	0.0%	0.0%	0.0%	0.0%	0.0%	0.0%	100.0%	0.0%	0.0%	0.0%
2311東三河北部	0.0%	0.0%	0.0%	0.0%	0.0%	0.0%	0.0%	0.0%	0.0%	0.0%	0.0%
2312東三河南部	0.0%	0.0%	0.0%	0.0%	0.0%	0.0%	0.0%	0.0%	0.0%	0.0%	100.0%

施設二次医療圏	2313名古屋・尾張中部	2302海部	2304尾張東部	2305尾張西部	2306尾張北部	2307知多半島	2308西三河北部	2309西三河南部西	2310西三河南部東	2311東三河北部	2312東三河南部	流出患者利率
2313名古屋・尾張中部	10	0	-	0	-	0	0	0	0	0	0	16.7%
2302海部	0	0	0	0	0	0	0	0	0	0	0	0.0%
2304尾張東部	0	0	-	0	-	0	0	0	0	0	0	80.0%
2305尾張西部	0	0	0	-	-	0	0	0	0	0	0	71.4%
2306尾張北部	0	0	0	0	-	0	0	0	0	0	0	0.0%
2307知多半島	0	0	-	0	-	0	0	0	0	0	0	100.0%
2308西三河北部	0	0	-	0	-	0	0	0	0	0	0	100.0%
2309西三河南部西	0	0	-	0	-	0	0	-	0	0	-	50.0%
2310西三河南部東	0	0	0	0	0	0	0	-	0	0	0	100.0%
2311東三河北部	0	0	0	0	0	0	0	0	0	0	0	0.0%
2312東三河南部	0	0	0	0	0	0	0	0	0	0	-	0.0%
流入患者率	0.0%	0.0%	80.0%	0.0%	82.4%	0.0%	0.0%	25.0%	0.0%	0.0%	50.0%	

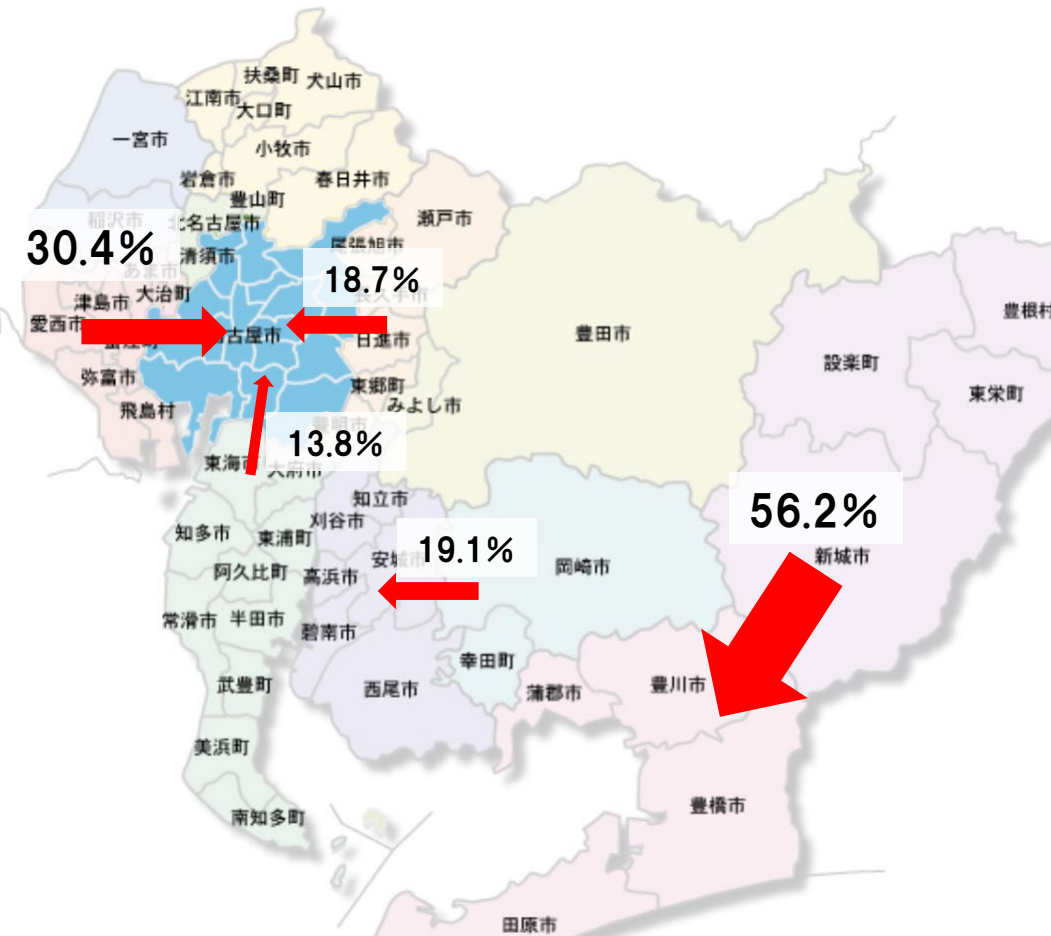
MDC15:小児疾患 手術なし



施設二次医療圏 患者二次医療圏	2313名 古屋・尾 張中部	2302海 部	2304尾 張東部	2305尾 張西部	2306尾 張北部	2307知 多半島	2308西 三河北 部	2309西 三河南 部西	2310西 三河南 部東	2311東 三河北 部	2312東 三河南 部
2313名古屋・尾張中部	77.8%	0.3%	12.9%	0.7%	6.5%	1.3%	0.0%	0.2%	0.2%	0.0%	0.1%
2302海部	27.8%	66.7%	0.0%	1.9%	3.7%	0.0%	0.0%	0.0%	0.0%	0.0%	0.0%
2304尾張東部	24.7%	0.4%	49.3%	0.0%	21.1%	1.8%	1.8%	0.9%	0.0%	0.0%	0.0%
2305尾張西部	2.1%	2.7%	0.0%	88.3%	6.4%	0.5%	0.0%	0.0%	0.0%	0.0%	0.0%
2306尾張北部	5.7%	0.0%	2.9%	1.4%	88.9%	0.7%	0.0%	0.0%	0.0%	0.0%	0.4%
2307知多半島	25.6%	0.0%	1.5%	0.4%	0.4%	68.3%	0.0%	3.4%	0.0%	0.0%	0.4%
2308西三河北部	1.5%	0.0%	5.4%	0.0%	3.0%	3.0%	83.3%	2.5%	1.5%	0.0%	0.0%
2309西三河南部西	0.4%	0.0%	3.7%	0.0%	0.0%	4.5%	0.0%	88.9%	0.8%	0.0%	1.6%
2310西三河南部東	0.0%	0.0%	0.0%	0.0%	1.2%	0.6%	3.5%	5.3%	87.7%	0.0%	1.8%
2311東三河北部	16.7%	0.0%	0.0%	0.0%	0.0%	0.0%	0.0%	0.0%	0.0%	0.0%	83.3%
2312東三河南部	0.5%	0.0%	0.5%	0.0%	1.6%	2.6%	0.0%	0.5%	1.1%	0.0%	93.2%

施設二次医療圏 患者二次医療圏	2313名 古屋・尾 張中部	2302海 部	2304尾 張東部	2305尾 張西部	2306尾 張北部	2307知 多半島	2308西 三河北 部	2309西 三河南 部西	2310西 三河南 部東	2311東 三河北 部	2312東 三河南 部	流出 患者率
2313名古屋・尾張中部	706	-	117	-	59	12	0	-	-	0	-	22.2%
2302海部	30	72	0	-	-	0	0	0	0	0	0	33.3%
2304尾張東部	56	-	112	0	48	-	-	-	0	0	0	50.7%
2305尾張西部	-	-	0	166	12	-	0	0	0	0	0	11.7%
2306尾張北部	16	0	-	-	248	-	0	0	0	0	-	11.1%
2307知多半島	67	0	-	-	-	179	0	-	0	0	-	31.7%
2308西三河北部	-	0	11	0	-	-	169	-	-	0	0	16.7%
2309西三河南部西	-	0	-	0	0	11	0	216	-	0	-	11.1%
2310西三河南部東	0	0	0	0	-	-	-	-	150	0	-	12.3%
2311東三河北部	-	0	0	0	0	0	0	0	0	0	-	100.0%
2312東三河南部	-	0	-	0	-	-	0	-	-	0	177	6.8%
流入患者率	20.2%	11.1%	57.3%	7.3%	35.2%	19.0%	5.6%	11.5%	5.7%	0.0%	7.8%	

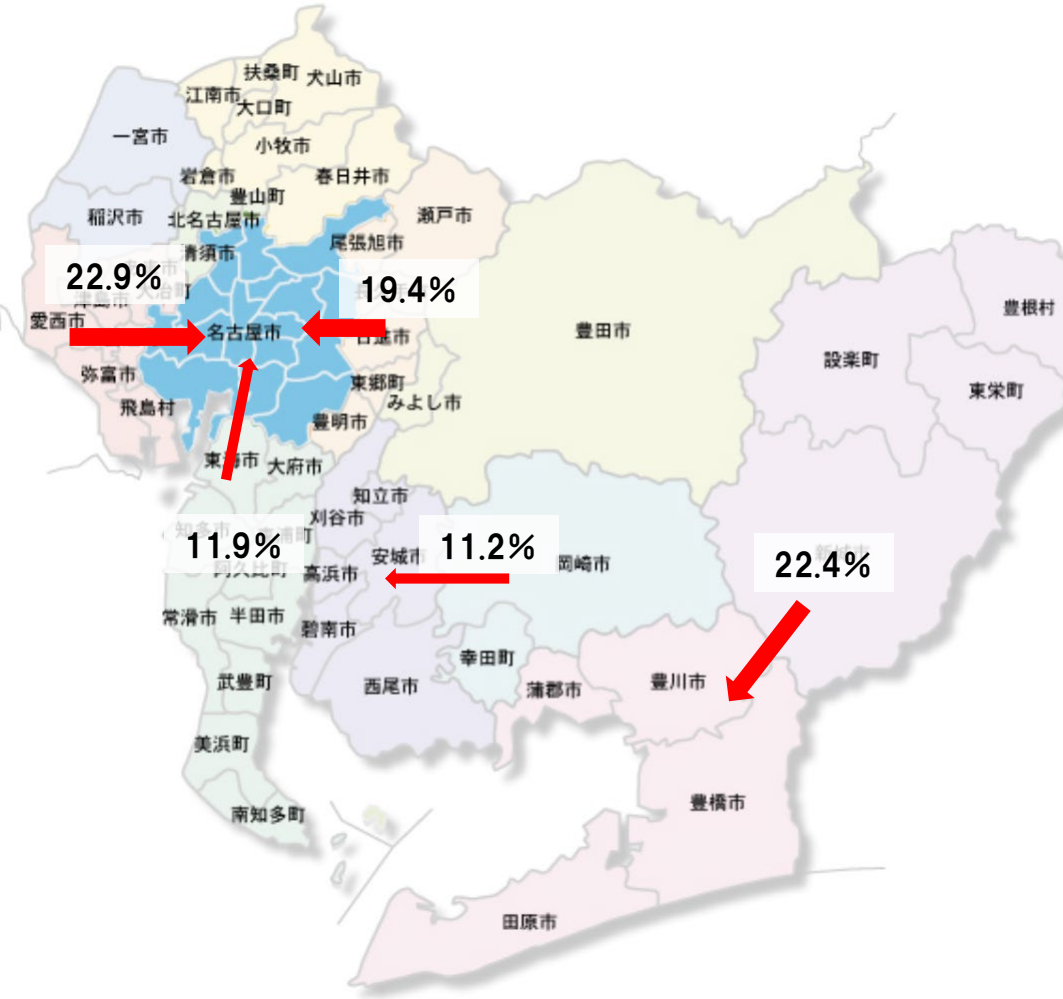
MDC16:外傷・熱傷・中毒 手術あり



施設二次医療圏 患者二次医療圏	2313名 古屋・尾 張中部	2302海 部	2304尾 張東部	2305尾 張西部	2306尾 張北部	2307知 多半島	2308西 三河北 部	2309西 三河南 部西	2310西 三河南 部東	2311東 三河北 部	2312東 三河南 部
2313名古屋・尾張中部	87.2%	0.5%	7.7%	0.9%	2.6%	0.3%	0.3%	0.3%	0.1%	0.0%	0.1%
2302海部	30.4%	63.3%	0.7%	4.1%	0.6%	0.3%	0.2%	0.2%	0.1%	0.0%	0.0%
2304尾張東部	18.7%	0.2%	72.9%	0.4%	1.6%	0.5%	4.2%	1.3%	0.0%	0.0%	0.1%
2305尾張西部	3.5%	1.8%	0.5%	90.0%	3.7%	0.1%	0.1%	0.1%	0.0%	0.0%	0.1%
2306尾張北部	6.2%	0.1%	2.1%	1.9%	89.2%	0.2%	0.2%	0.2%	0.0%	0.0%	0.0%
2307知多半島	13.8%	0.2%	3.1%	0.2%	0.2%	72.9%	0.2%	9.2%	0.2%	0.0%	0.0%
2308西三河北部	2.3%	0.0%	4.6%	0.1%	0.1%	0.3%	86.0%	4.5%	1.9%	0.0%	0.0%
2309西三河南部西	2.9%	0.0%	3.0%	0.0%	0.0%	1.6%	1.4%	89.2%	1.5%	0.0%	0.4%
2310西三河南部東	2.2%	0.0%	1.1%	0.1%	0.1%	0.3%	4.9%	19.1%	69.4%	0.1%	2.7%
2311東三河北部	1.6%	0.0%	0.3%	0.0%	0.3%	0.3%	2.6%	0.3%	2.6%	35.6%	56.2%
2312東三河南部	1.4%	0.0%	0.4%	0.0%	0.1%	0.0%	0.3%	1.5%	0.5%	0.1%	95.6%

施設二次医療圏 患者二次医療圏	2313名 古屋・尾 張中部	2302海 部	2304尾 張東部	2305尾 張西部	2306尾 張北部	2307知 多半島	2308西 三河北 部	2309西 三河南 部西	2310西 三河南 部東	2311東 三河北 部	2312東 三河南 部	流出 患者率
2313名古屋・尾張中部	10,158	54	899	106	300	37	40	37	13	0	-	12.8%
2302海部	489	1,017	12	66	-	-	-	-	-	0	0	36.7%
2304尾張東部	385	-	1,499	-	32	10	86	26	-	0	-	27.1%
2305尾張西部	101	52	14	2,579	107	-	-	-	-	0	-	10.0%
2306尾張北部	207	-	68	64	2,957	-	-	-	0	0	-	10.8%
2307知多半島	396	-	90	-	-	2,100	-	264	-	-	-	27.1%
2308西三河北部	48	0	95	-	-	-	1,777	94	39	0	-	14.0%
2309西三河南部西	86	-	88	-	-	48	41	2,654	44	0	12	10.8%
2310西三河南部東	37	0	19	-	-	-	82	323	1,171	-	46	30.6%
2311東三河北部	-	0	-	0	-	-	-	-	-	109	172	64.4%
2312東三河南部	43	0	12	-	-	-	-	46	16	-	2,901	4.4%
流入患者率	15.0%	10.6%	46.4%	9.1%	13.5%	5.4%	13.7%	23.3%	9.9%	3.5%	7.8%	

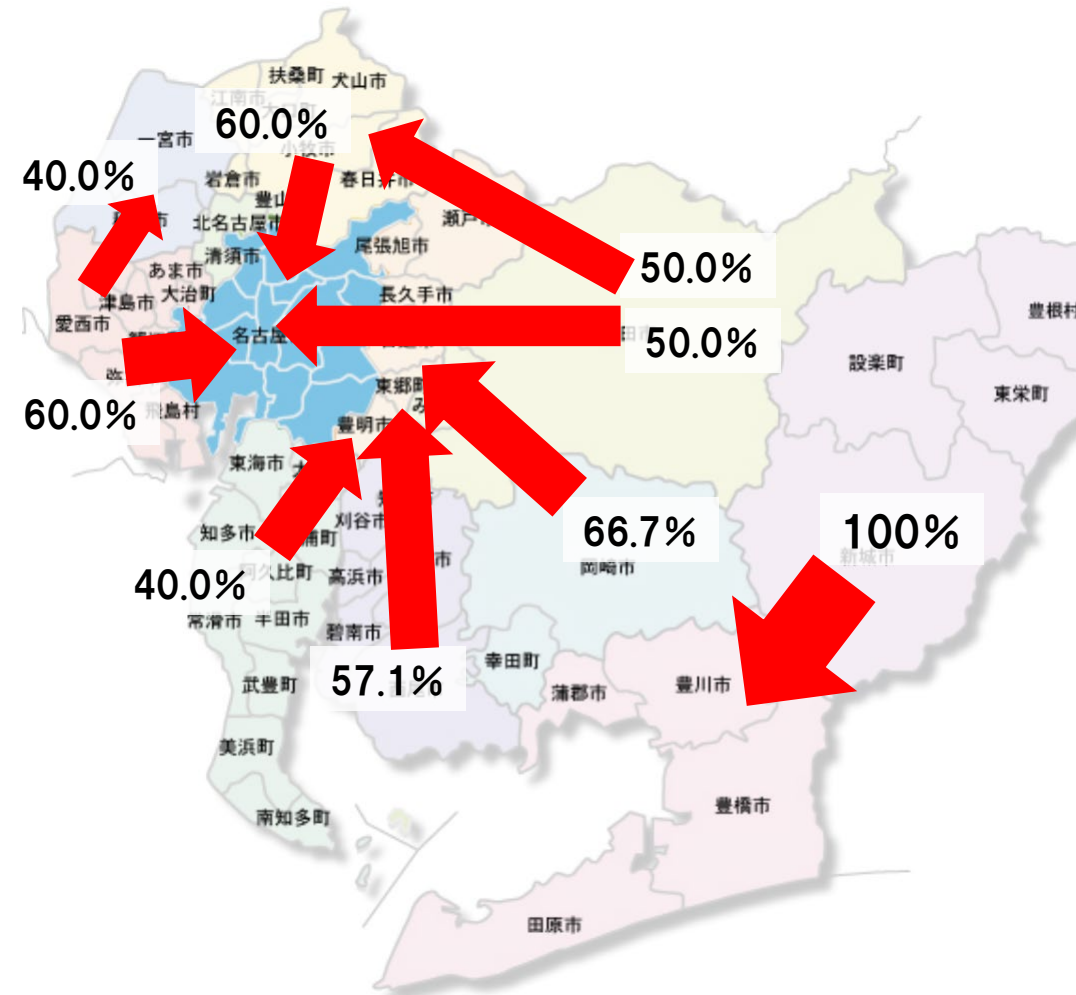
MDC16:外傷・熱傷・中毒 手術なし



施設二次医療圏 患者二次医療圏	2313名 古屋・尾 張中部	2302海 部	2304尾 張東部	2305尾 張西部	2306尾 張北部	2307知 多半島	2308西 三河北 部	2309西 三河南 部西	2310西 三河南 部東	2311東 三河北 部	2312東 三河南 部
2313名古屋・尾張中部	88.1%	1.2%	6.7%	0.7%	2.0%	0.5%	0.2%	0.3%	0.2%	0.0%	0.1%
2302海部	22.9%	69.7%	0.9%	4.6%	0.5%	0.4%	0.3%	0.5%	0.1%	0.0%	0.0%
2304尾張東部	19.4%	0.0%	72.7%	0.3%	4.8%	0.5%	2.0%	0.2%	0.0%	0.1%	0.1%
2305尾張西部	5.2%	1.0%	0.4%	91.3%	1.5%	0.3%	0.2%	0.0%	0.0%	0.0%	0.0%
2306尾張北部	6.0%	0.0%	1.4%	6.0%	86.1%	0.1%	0.1%	0.0%	0.1%	0.0%	0.0%
2307知多半島	11.9%	0.0%	2.2%	0.1%	0.3%	80.9%	0.1%	4.5%	0.1%	0.0%	0.1%
2308西三河北部	1.2%	0.0%	2.6%	0.0%	0.2%	0.2%	83.6%	5.3%	6.9%	0.0%	0.1%
2309西三河南部西	2.0%	0.1%	3.3%	0.1%	0.1%	1.9%	0.5%	90.5%	1.0%	0.0%	0.6%
2310西三河南部東	1.4%	0.0%	0.6%	0.0%	0.0%	0.4%	3.1%	11.2%	81.6%	0.0%	1.7%
2311東三河北部	0.4%	0.0%	1.3%	0.0%	0.8%	0.0%	0.4%	0.0%	0.8%	73.8%	22.4%
2312東三河南部	0.7%	0.1%	0.4%	0.0%	0.0%	0.1%	0.1%	0.7%	0.5%	0.2%	97.4%

施設二次医療圏 患者二次医療圏	2313名 古屋・尾 張中部	2302海 部	2304尾 張東部	2305尾 張西部	2306尾 張北部	2307知 多半島	2308西 三河北 部	2309西 三河南 部西	2310西 三河南 部東	2311東 三河北 部	2312東 三河南 部	流出 患者率
2313名古屋・尾張中部	7,503	104	569	63	174	42	14	23	14	0	-	11.9%
2302海部	215	654	-	43	-	-	-	-	-	0	0	30.3%
2304尾張東部	295	0	1,104	-	73	-	30	-	0	-	-	27.3%
2305尾張西部	106	20	-	1,869	31	-	-	0	0	0	-	8.7%
2306尾張北部	132	-	31	133	1,902	-	-	0	-	0	-	13.9%
2307知多半島	231	0	43	-	-	1,573	-	87	-	0	-	19.1%
2308西三河北部	20	0	41	0	-	-	1,341	85	111	0	-	16.4%
2309西三河南部西	30	-	51	-	-	29	-	1,387	15	0	-	9.5%
2310西三河南部東	15	0	-	0	0	-	33	121	879	0	18	18.4%
2311東三河北部	-	0	-	0	-	0	-	0	-	175	53	26.2%
2312東三河南部	11	-	-	0	0	-	-	11	-	-	1,618	2.6%
流入患者率	12.3%	16.4%	41.1%	11.6%	13.4%	5.9%	6.7%	19.5%	15.0%	2.2%	5.4%	

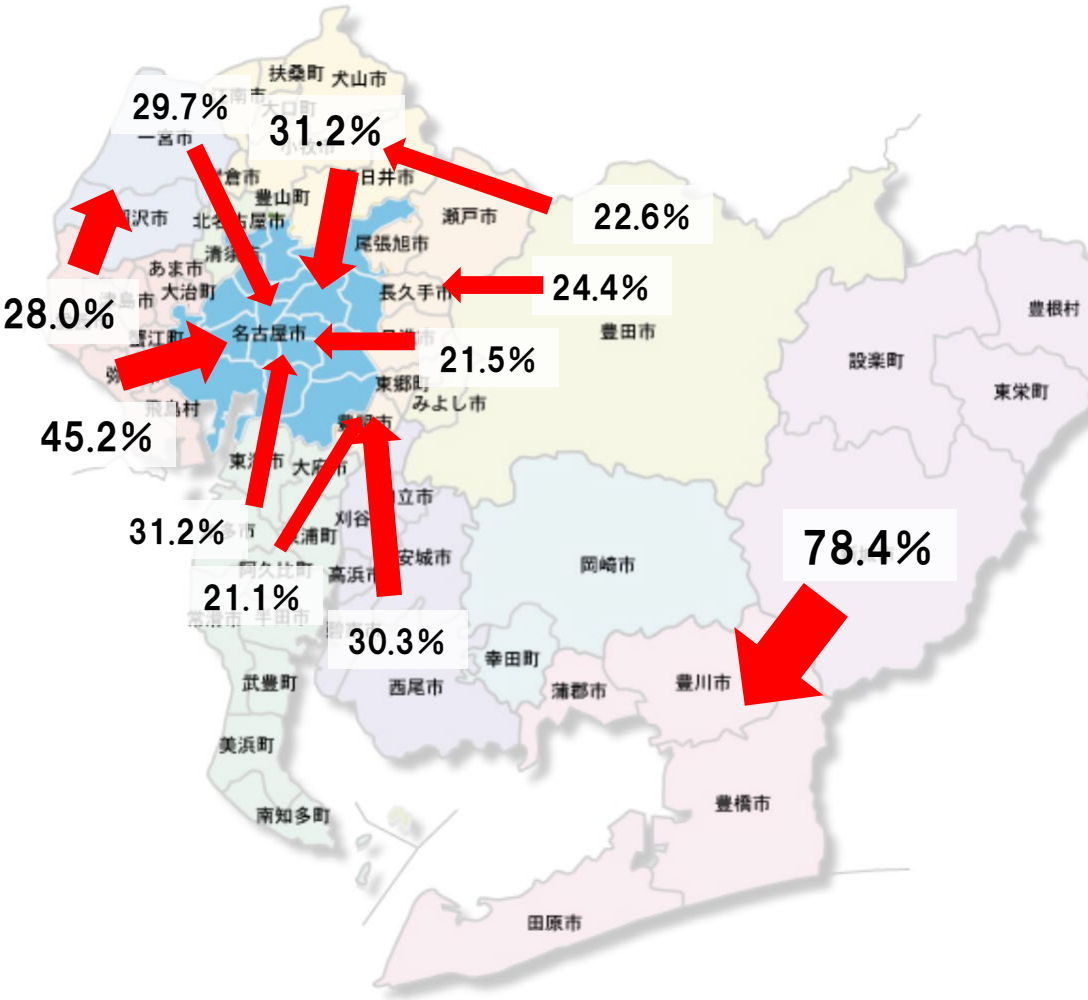
MDC17:精神疾患 手術あり



施設二次医療圏 患者二次医療圏	2313名 古屋・尾 張中部	2302海 部	2304尾 張東部	2305尾 張西部	2306尾 張北部	2307知 多半島	2308西 三河北 部	2309西 三河南 部西	2310西 三河南 部東	2311東 三河北 部	2312東 三河南 部
2313名古屋・尾張中部	74.1%	0.0%	14.8%	5.6%	3.7%	0.0%	0.0%	1.9%	0.0%	0.0%	0.0%
2302海部	60.0%	0.0%	0.0%	40.0%	0.0%	0.0%	0.0%	0.0%	0.0%	0.0%	0.0%
2304尾張東部	0.0%	0.0%	100.0%	0.0%	0.0%	0.0%	0.0%	0.0%	0.0%	0.0%	0.0%
2305尾張西部	0.0%	0.0%	0.0%	100.0%	0.0%	0.0%	0.0%	0.0%	0.0%	0.0%	0.0%
2306尾張北部	60.0%	0.0%	0.0%	0.0%	40.0%	0.0%	0.0%	0.0%	0.0%	0.0%	0.0%
2307知多半島	20.0%	0.0%	40.0%	20.0%	0.0%	20.0%	0.0%	0.0%	0.0%	0.0%	0.0%
2308西三河北部	50.0%	0.0%	0.0%	0.0%	50.0%	0.0%	0.0%	0.0%	0.0%	0.0%	0.0%
2309西三河南部西	14.3%	0.0%	57.1%	0.0%	0.0%	0.0%	0.0%	28.6%	0.0%	0.0%	0.0%
2310西三河南部東	0.0%	0.0%	66.7%	0.0%	0.0%	0.0%	0.0%	0.0%	0.0%	0.0%	33.3%
2311東三河北部	0.0%	0.0%	0.0%	0.0%	0.0%	0.0%	0.0%	0.0%	0.0%	0.0%	100.0%
2312東三河南部	0.0%	0.0%	0.0%	0.0%	0.0%	0.0%	0.0%	0.0%	0.0%	0.0%	100.0%

施設二次医療圏 患者二次医療圏	2313名 古屋・尾 張中部	2302海 部	2304尾 張東部	2305尾 張西部	2306尾 張北部	2307知 多半島	2308西 三河北 部	2309西 三河南 部西	2310西 三河南 部東	2311東 三河北 部	2312東 三河南 部	流出 患者率
2313名古屋・尾張中部	40	0	-	-	-	0	0	-	0	0	0	25.9%
2302海部	-	0	0	-	0	0	0	0	0	0	0	100.0%
2304尾張東部	0	0	-	0	0	0	0	0	0	0	0	0.0%
2305尾張西部	0	0	0	10	0	0	0	0	0	0	0	0.0%
2306尾張北部	-	0	0	0	-	0	0	0	0	0	0	60.0%
2307知多半島	-	0	-	-	0	-	0	0	0	0	0	80.0%
2308西三河北部	-	0	0	0	-	0	0	0	0	0	0	100.0%
2309西三河南部西	-	0	-	0	0	0	0	-	0	0	0	71.4%
2310西三河南部東	0	0	-	0	0	0	0	0	0	0	-	100.0%
2311東三河北部	0	0	0	0	0	0	0	0	0	0	-	100.0%
2312東三河南部	0	0	0	0	0	0	0	0	0	0	16	0.0%
流入患者率	18.4%	0.0%	94.1%	37.5%	60.0%	0.0%	0.0%	33.3%	0.0%	0.0%	11.1%	

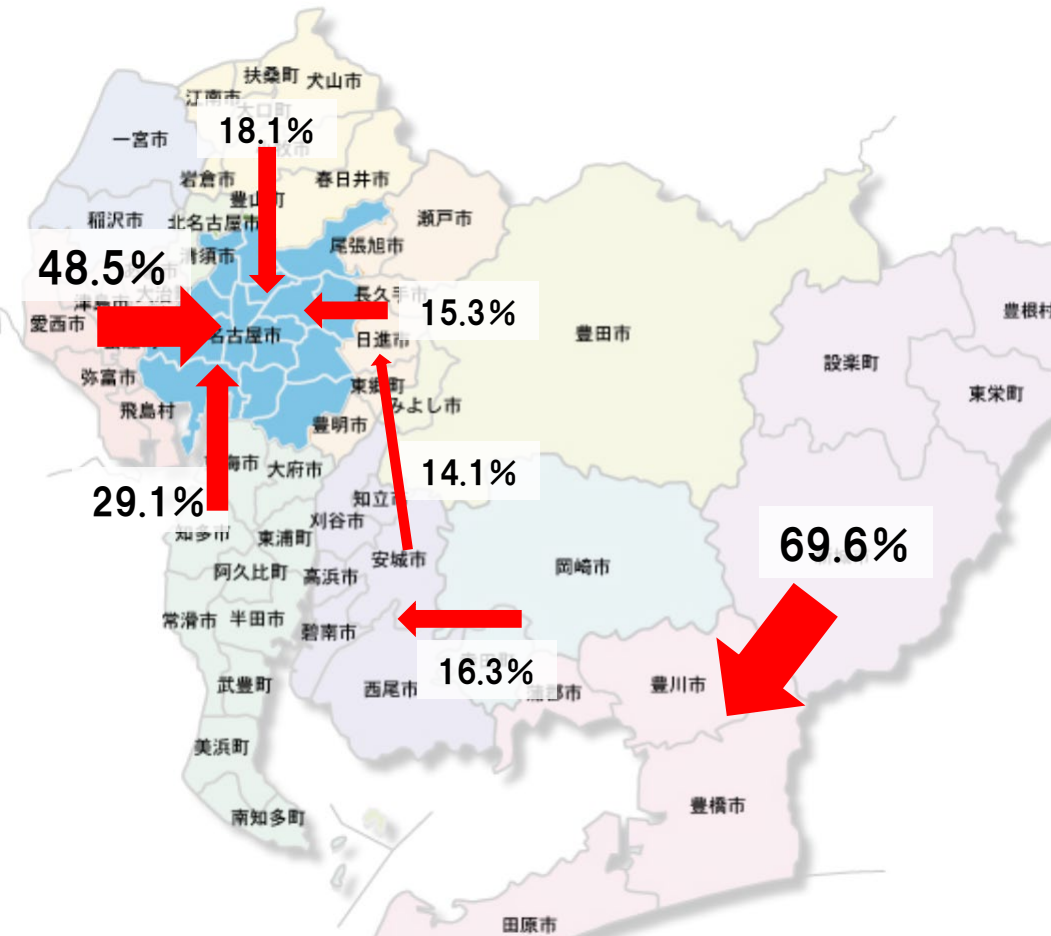
MDC17:精神疾患 手術なし



施設二次医療圏 患者二次医療圏	2313名 古屋・尾 張中部	2302海 部	2304尾 張東部	2305尾 張西部	2306尾 張北部	2307知 多半島	2308西 三河北 部	2309西 三河南 部西	2310西 三河南 部東	2311東 三河北 部	2312東 三河南 部
2313名古屋・尾張中部	77.1%	0.2%	16.3%	0.9%	5.0%	0.2%	0.1%	0.1%	0.0%	0.0%	0.2%
2302海部	45.2%	21.7%	0.6%	28.0%	3.8%	0.6%	0.0%	0.0%	0.0%	0.0%	0.0%
2304尾張東部	21.5%	0.0%	72.0%	0.0%	2.0%	0.0%	2.0%	2.0%	0.0%	0.0%	0.5%
2305尾張西部	29.7%	0.4%	1.1%	64.3%	3.4%	0.0%	0.0%	0.0%	0.0%	0.0%	1.1%
2306尾張北部	31.2%	0.0%	8.8%	2.8%	56.5%	0.7%	0.0%	0.0%	0.0%	0.0%	0.0%
2307知多半島	31.2%	0.0%	21.1%	0.5%	15.1%	30.2%	0.0%	1.5%	0.0%	0.0%	0.5%
2308西三河北部	19.5%	0.0%	24.4%	0.0%	22.6%	0.0%	28.0%	2.4%	0.6%	0.0%	2.4%
2309西三河南部西	19.1%	0.0%	30.3%	0.0%	12.5%	2.6%	2.0%	30.3%	0.7%	0.0%	2.6%
2310西三河南部東	6.2%	0.0%	11.5%	0.0%	11.5%	0.0%	0.0%	8.8%	52.2%	0.9%	8.8%
2311東三河北部	5.4%	0.0%	2.7%	0.0%	0.0%	0.0%	0.0%	0.0%	0.0%	13.5%	78.4%
2312東三河南部	4.6%	0.0%	4.9%	0.0%	5.5%	0.3%	0.0%	0.3%	0.0%	0.3%	84.1%

施設二次医療圏 患者二次医療圏	2313名 古屋・尾 張中部	2302海 部	2304尾 張東部	2305尾 張西部	2306尾 張北部	2307知 多半島	2308西 三河北 部	2309西 三河南 部西	2310西 三河南 部東	2311東 三河北 部	2312東 三河南 部	流出 患者率
2313名古屋・尾張中部	1,019	-	215	12	66	-	-	-	0	0	-	22.9%
2302海部	71	34	-	44	-	-	0	0	0	0	0	78.3%
2304尾張東部	43	0	144	0	-	0	-	-	0	0	-	28.0%
2305尾張西部	79	-	-	171	-	0	0	0	0	0	-	35.7%
2306尾張北部	89	0	25	-	161	-	0	0	0	0	0	43.5%
2307知多半島	62	0	42	-	30	60	0	-	0	0	-	69.8%
2308西三河北部	32	0	40	0	37	0	46	-	-	0	-	72.0%
2309西三河南部西	29	0	46	0	19	-	-	46	-	0	-	69.7%
2310西三河南部東	-	0	13	0	13	0	0	10	59	-	10	47.8%
2311東三河北部	-	0	-	0	0	0	0	0	0	-	29	86.5%
2312東三河南部	16	0	17	0	19	-	0	-	0	-	291	15.9%
流入患者率	29.7%	8.1%	73.7%	27.5%	55.8%	15.5%	14.8%	33.3%	3.3%	28.6%	15.7%	

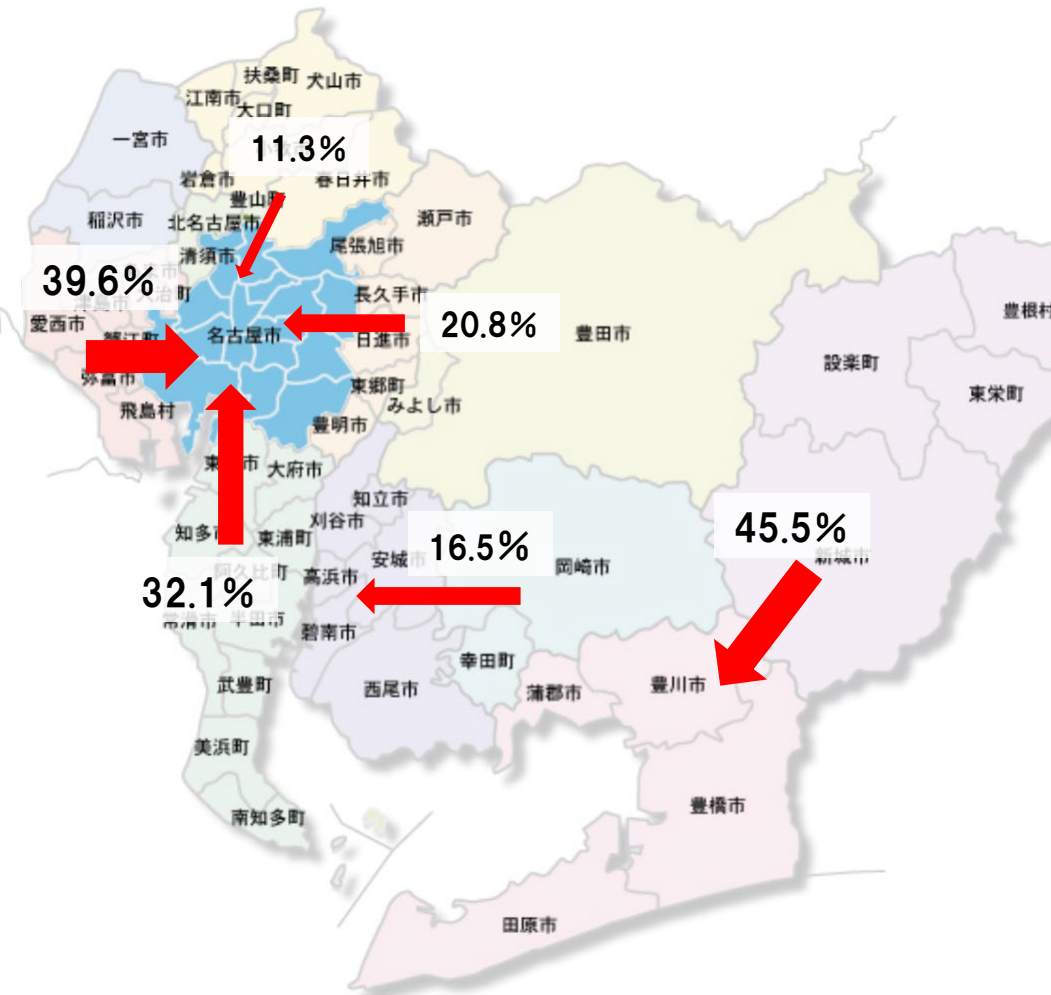
MDC18:その他 手術あり



施設二次医療圏 患者二次医療圏	2313名 古屋・尾 張中部	2302海 部	2304尾 張東部	2305尾 張西部	2306尾 張北部	2307知 多半島	2308西 三河北 部	2309西 三河南 部西	2310西 三河南 部東	2311東 三河北 部	2312東 三河南 部
2313名古屋・尾張中部	84.6%	0.1%	12.3%	0.7%	1.8%	0.1%	0.1%	0.1%	0.1%	0.0%	0.1%
2302海部	48.5%	43.5%	4.0%	3.0%	0.0%	0.0%	0.0%	1.0%	0.0%	0.0%	0.0%
2304尾張東部	15.3%	0.0%	80.6%	0.0%	2.2%	0.3%	1.0%	0.6%	0.0%	0.0%	0.0%
2305尾張西部	8.0%	1.7%	1.9%	86.2%	1.9%	0.3%	0.0%	0.0%	0.0%	0.0%	0.0%
2306尾張北部	18.1%	0.0%	4.9%	2.9%	73.9%	0.0%	0.3%	0.0%	0.0%	0.0%	0.0%
2307知多半島	29.1%	0.0%	11.6%	0.5%	0.0%	49.9%	0.0%	8.6%	0.0%	0.0%	0.3%
2308西三河北部	11.4%	0.0%	11.9%	0.0%	1.6%	2.2%	60.0%	8.6%	4.3%	0.0%	0.0%
2309西三河南部西	10.0%	0.0%	14.1%	0.0%	0.0%	1.1%	0.0%	72.2%	2.6%	0.0%	0.0%
2310西三河南部東	9.5%	0.0%	8.2%	0.0%	0.0%	0.7%	9.5%	16.3%	53.7%	0.0%	2.0%
2311東三河北部	4.3%	0.0%	8.7%	0.0%	0.0%	0.0%	0.0%	0.0%	4.3%	13.0%	69.6%
2312東三河南部	4.0%	0.0%	3.1%	0.0%	0.3%	0.0%	0.3%	0.0%	2.0%	0.0%	90.3%

施設二次医療圏 患者二次医療圏	2313名 古屋・尾 張中部	2302海 部	2304尾 張東部	2305尾 張西部	2306尾 張北部	2307知 多半島	2308西 三河北 部	2309西 三河南 部西	2310西 三河南 部東	2311東 三河北 部	2312東 三河南 部	流出 患者利 率
2313名古屋・尾張中部	1,274	-	185	10	27	-	-	-	-	0	-	15.4%
2302海部	97	87	-	-	0	0	0	-	0	0	0	56.5%
2304尾張東部	48	0	253	0	-	-	-	-	0	0	0	19.4%
2305尾張西部	29	-	-	312	-	-	0	0	0	0	0	13.8%
2306尾張北部	63	0	17	10	257	0	-	0	0	0	0	26.1%
2307知多半島	115	0	46	-	0	197	0	34	0	0	-	50.1%
2308西三河北部	21	0	22	0	-	-	111	16	-	0	0	40.0%
2309西三河南部西	27	0	38	0	0	-	0	195	-	0	0	27.8%
2310西三河南部東	14	0	12	0	0	-	14	24	79	0	-	46.3%
2311東三河北部	-	0	-	0	0	0	0	0	-	-	16	87.0%
2312東三河南部	14	0	11	0	-	0	-	0	-	0	318	9.7%
流入患者率	25.2%	8.4%	57.9%	8.2%	14.9%	5.3%	15.9%	29.1%	23.3%	0.0%	6.5%	

MDC18:その他 手術なし



施設二次医療圏 患者二次医療圏	2313名 古屋・尾 張中部	2302海 部	2304尾 張東部	2305尾 張西部	2306尾 張北部	2307知 多半島	2308西 三河北 部	2309西 三河南 部西	2310西 三河南 部東	2311東 三河北 部	2312東 三河南 部
2313名古屋・尾張中部	87.5%	0.3%	9.2%	0.4%	1.8%	0.4%	0.0%	0.1%	0.0%	0.0%	0.1%
2302海部	39.6%	57.1%	0.4%	2.2%	0.0%	0.4%	0.0%	0.0%	0.0%	0.0%	0.4%
2304尾張東部	20.8%	0.0%	74.9%	0.0%	2.4%	0.5%	0.5%	0.8%	0.0%	0.0%	0.0%
2305尾張西部	9.5%	2.2%	0.7%	84.0%	3.1%	0.2%	0.0%	0.2%	0.0%	0.0%	0.0%
2306尾張北部	11.3%	0.2%	4.9%	2.4%	80.9%	0.2%	0.0%	0.0%	0.0%	0.0%	0.2%
2307知多半島	32.1%	0.0%	6.3%	0.0%	0.0%	54.9%	0.0%	6.7%	0.0%	0.0%	0.0%
2308西三河北部	3.6%	0.0%	10.4%	0.0%	0.0%	3.2%	79.6%	3.2%	0.0%	0.0%	0.0%
2309西三河南部西	6.1%	0.0%	10.2%	0.0%	0.0%	1.7%	0.2%	81.3%	0.2%	0.0%	0.2%
2310西三河南部東	2.7%	0.0%	2.7%	0.0%	0.4%	0.4%	4.0%	16.5%	68.3%	0.0%	4.9%
2311東三河北部	1.8%	0.0%	0.0%	0.0%	0.0%	0.0%	0.0%	0.0%	0.0%	52.7%	45.5%
2312東三河南部	3.0%	0.0%	2.5%	0.2%	0.0%	0.2%	0.0%	0.7%	1.4%	0.2%	91.7%

施設二次医療圏 患者二次医療圏	2313名 古屋・尾 張中部	2302海 部	2304尾 張東部	2305尾 張西部	2306尾 張北部	2307知 多半島	2308西 三河北 部	2309西 三河南 部西	2310西 三河南 部東	2311東 三河北 部	2312東 三河南 部	流出 患者利 率
2313名古屋・尾張中部	1,895	-	200	-	39	-	-	-	-	0	-	12.5%
2302海部	106	153	-	-	0	-	0	0	0	0	-	42.9%
2304尾張東部	78	0	281	0	-	-	-	-	0	0	0	25.1%
2305尾張西部	43	10	-	379	14	-	0	-	0	0	0	16.0%
2306尾張北部	60	-	26	13	431	-	0	0	0	0	-	19.1%
2307知多半島	163	0	32	0	0	279	0	34	0	0	0	45.1%
2308西三河北部	-	0	26	0	0	-	199	-	0	0	0	20.4%
2309西三河南部西	26	0	43	0	0	-	-	344	-	0	-	18.7%
2310西三河南部東	-	0	-	0	-	-	-	37	153	0	11	31.7%
2311東三河北部	-	0	0	0	0	0	0	0	0	29	25	47.3%
2312東三河南部	13	0	11	-	0	-	0	-	-	-	400	8.3%
流入患者率	21.0%	10.5%	55.3%	6.9%	12.8%	10.0%	6.1%	20.6%	5.0%	3.3%	9.3%	