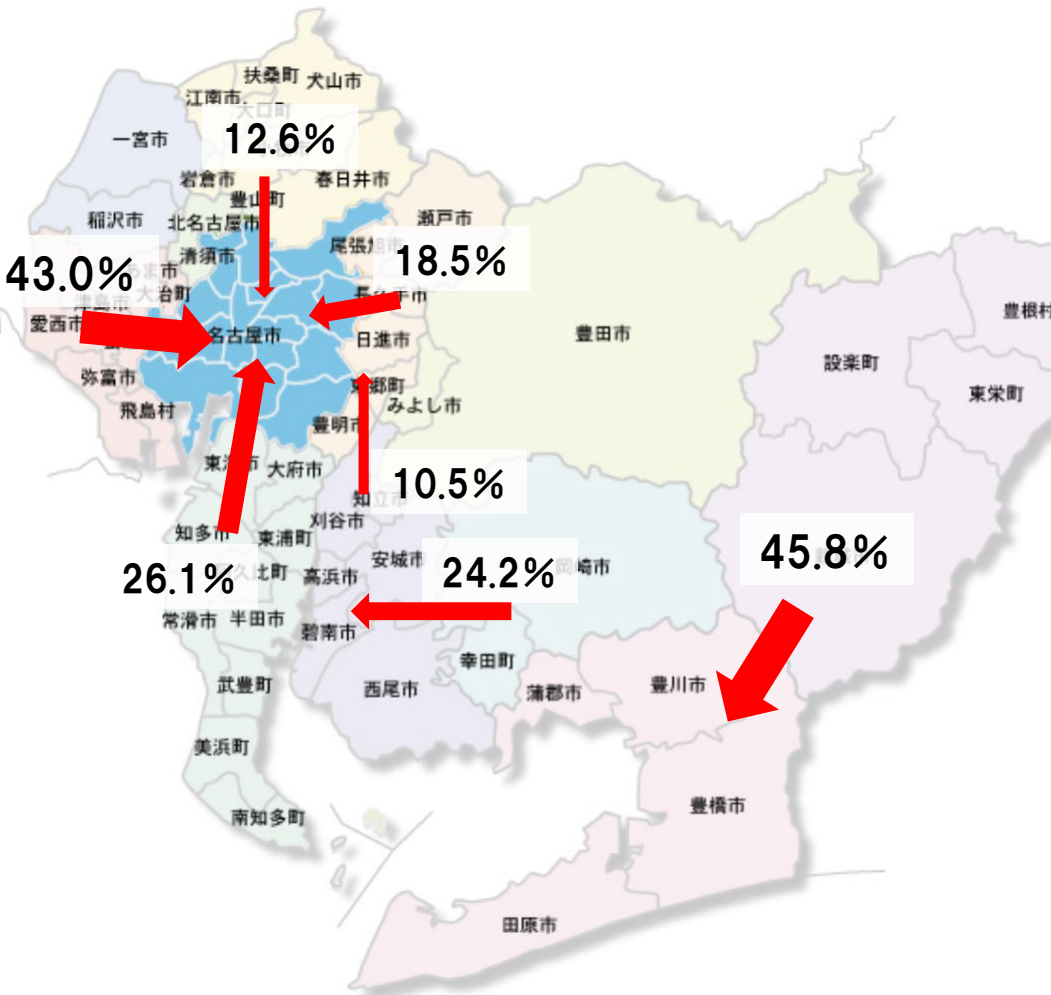


# 患者住所地による受療行動(疾病別)

2019年度データ

# 疾病別患者受療行動

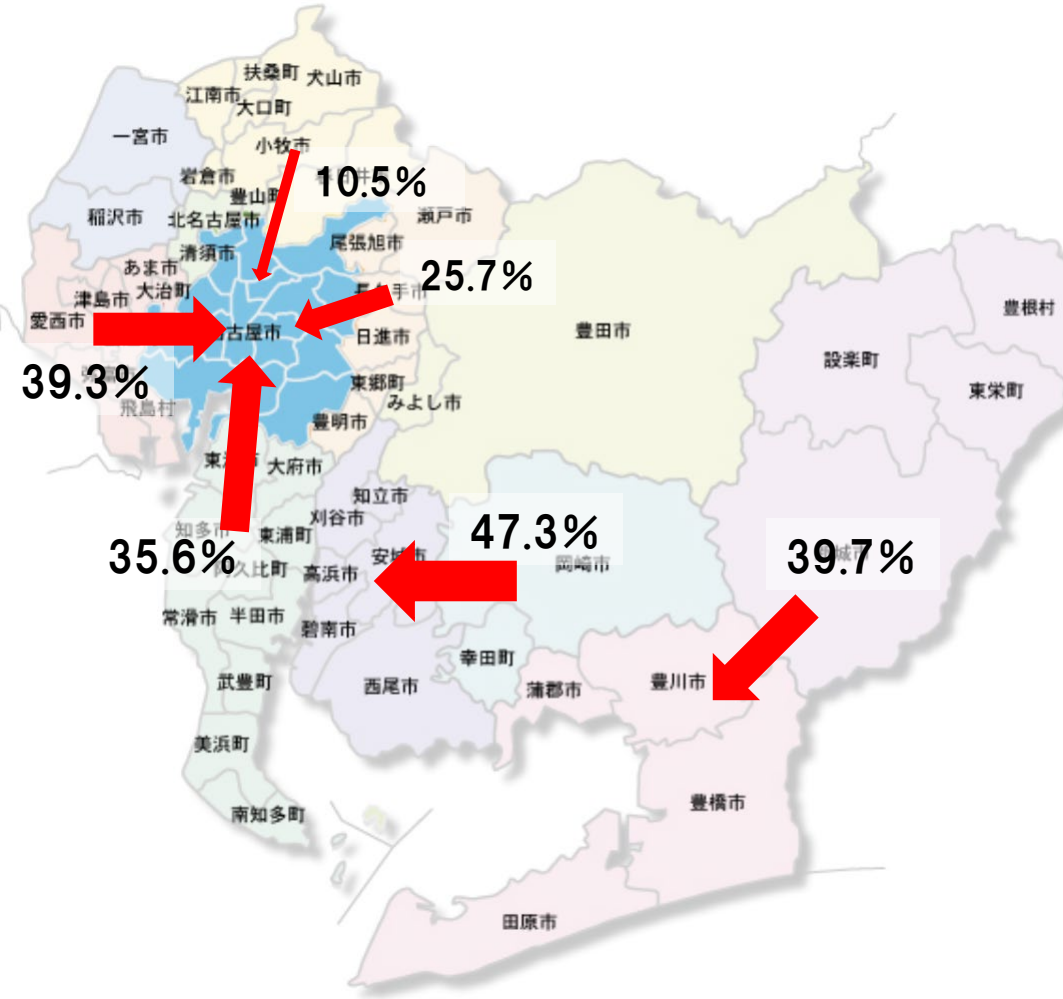
# 1-1. 大腸がん 手術あり



施設二次医療圏 患者二次医療圏	2313名 古屋・尾 張中部	2302海 部	2304尾 張東部	2305尾 張西部	2306尾 張北部	2307知 多半島	2308西 三河北 部	2309西 三河南 部西	2310西 三河南 部東	2311東 三河北 部	2312東 三河南 部
2313名古屋・尾張中部	88.8%	0.2%	8.1%	1.0%	1.7%	0.0%	0.0%	0.2%	0.1%	0.0%	0.0%
2302海部	43.0%	51.8%	1.6%	3.4%	0.2%	0.0%	0.0%	0.0%	0.0%	0.0%	0.0%
2304尾張東部	18.5%	0.0%	79.3%	0.0%	0.2%	0.0%	1.9%	0.2%	0.0%	0.0%	0.0%
2305尾張西部	6.1%	1.2%	0.4%	90.5%	1.7%	0.0%	0.0%	0.0%	0.0%	0.0%	0.0%
2306尾張北部	12.6%	0.0%	2.9%	4.9%	79.2%	0.0%	0.0%	0.2%	0.0%	0.0%	0.1%
2307知多半島	26.1%	0.0%	6.4%	0.0%	0.2%	61.7%	0.0%	5.5%	0.0%	0.0%	0.0%
2308西三河北部	4.2%	0.2%	5.2%	0.0%	0.0%	0.0%	86.0%	3.5%	0.8%	0.0%	0.0%
2309西三河南部西	4.5%	0.0%	10.5%	0.0%	0.0%	0.3%	0.0%	84.5%	0.3%	0.0%	0.0%
2310西三河南部東	4.3%	0.0%	5.2%	0.0%	0.0%	0.0%	3.6%	24.2%	62.6%	0.0%	0.2%
2311東三河北部	1.2%	0.0%	0.0%	0.0%	1.2%	0.0%	2.4%	0.0%	0.0%	49.4%	45.8%
2312東三河南部	4.7%	0.0%	0.5%	0.0%	0.2%	0.0%	0.0%	0.6%	0.2%	0.1%	93.6%

施設二次医療圏 患者二次医療圏	2313名 古屋・尾 張中部	2302海 部	2304尾 張東部	2305尾 張西部	2306尾 張北部	2307知 多半島	2308西 三河北 部	2309西 三河南 部西	2310西 三河南 部東	2311東 三河北 部	2312東 三河南 部	流出 患者率
2313名古屋・尾張中部	3,128	-	284	36	59	0	0	-	-	0	0	11.2%
2302海部	216	260	-	17	-	0	0	0	0	0	0	48.2%
2304尾張東部	99	0	425	0	-	0	10	-	0	0	0	20.7%
2305尾張西部	42	-	-	622	12	0	0	0	0	0	0	9.5%
2306尾張北部	116	0	27	45	726	0	0	-	0	0	-	20.8%
2307知多半島	222	0	54	0	-	524	0	47	0	0	0	38.3%
2308西三河北部	20	-	25	0	0	0	412	17	-	0	0	14.0%
2309西三河南部西	32	0	75	0	0	-	0	604	-	0	0	15.5%
2310西三河南部東	18	0	22	0	0	0	15	102	264	0	-	37.4%
2311東三河北部	-	0	0	0	-	0	-	0	0	41	38	50.6%
2312東三河南部	39	0	-	0	-	0	0	-	-	-	773	6.4%
流入患者率	20.5%	5.8%	54.2%	13.6%	9.7%	0.4%	6.2%	23.1%	3.6%	2.4%	4.9%	

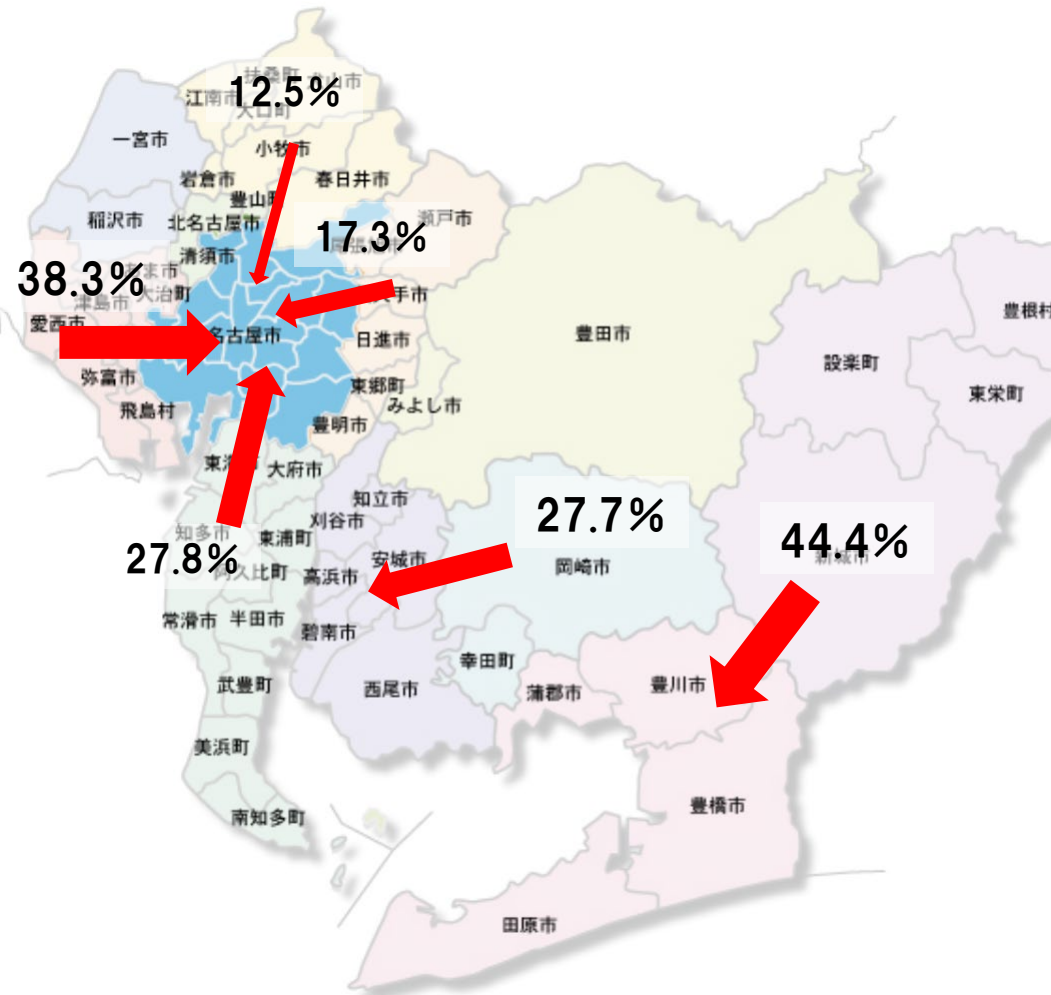
# 1-1. 大腸がん 手術なし



施設二次医療圏 患者二次医療圏	2313名 古屋・尾 張中部	2302海 部	2304尾 張東部	2305尾 張西部	2306尾 張北部	2307知 多半島	2308西 三河北 部	2309西 三河南 部西	2310西 三河南 部東	2311東 三河北 部	2312東 三河南 部
2313名古屋・尾張中部	90.8%	0.2%	5.3%	2.3%	1.2%	0.0%	0.1%	0.1%	0.0%	0.0%	0.1%
2302海部	39.3%	51.0%	1.0%	8.6%	0.0%	0.0%	0.0%	0.0%	0.0%	0.0%	0.0%
2304尾張東部	25.7%	0.0%	71.0%	0.0%	1.2%	0.0%	0.8%	0.6%	0.0%	0.0%	0.8%
2305尾張西部	4.3%	0.4%	0.0%	90.3%	2.2%	0.0%	0.0%	2.8%	0.0%	0.0%	0.0%
2306尾張北部	10.5%	0.0%	2.9%	10.0%	76.4%	0.0%	0.0%	0.1%	0.0%	0.0%	0.0%
2307知多半島	35.6%	0.0%	3.1%	0.0%	0.0%	53.6%	0.2%	7.4%	0.0%	0.0%	0.2%
2308西三河北部	9.6%	0.4%	5.0%	0.0%	0.0%	0.0%	75.4%	9.3%	0.4%	0.0%	0.0%
2309西三河南部西	6.2%	0.0%	2.7%	0.0%	0.0%	0.0%	0.0%	90.8%	0.3%	0.0%	0.0%
2310西三河南部東	6.7%	0.0%	1.1%	0.4%	0.0%	0.0%	4.2%	47.3%	34.6%	0.0%	5.7%
2311東三河北部	2.7%	0.0%	0.0%	0.0%	0.0%	0.0%	1.4%	0.0%	0.0%	56.2%	39.7%
2312東三河南部	1.4%	0.0%	0.6%	0.0%	0.0%	0.0%	0.0%	0.2%	0.1%	0.0%	97.7%

施設二次医療圏 患者二次医療圏	2313名 古屋・尾 張中部	2302海 部	2304尾 張東部	2305尾 張西部	2306尾 張北部	2307知 多半島	2308西 三河北 部	2309西 三河南 部西	2310西 三河南 部東	2311東 三河北 部	2312東 三河南 部	流出 患者率
2313名古屋・尾張中部	2,886	-	170	73	37	-	-	-	0	0	-	2,886
2302海部	150	195	-	33	0	0	0	0	0	0	0	150
2304尾張東部	133	0	368	0	-	0	-	-	0	0	-	133
2305尾張西部	35	-	0	732	18	0	0	23	0	0	0	35
2306尾張北部	77	0	21	73	558	0	0	-	0	0	0	77
2307知多半島	174	0	15	0	0	262	-	36	0	0	-	174
2308西三河北部	27	-	14	0	0	0	212	26	-	0	0	27
2309西三河南部西	44	0	19	0	0	0	0	643	-	0	0	44
2310西三河南部東	19	0	-	-	0	0	12	134	98	0	16	19
2311東三河北部	-	0	0	0	0	0	-	0	0	41	29	-
2312東三河南部	13	0	-	0	0	0	0	-	-	0	915	13
流入患者率	2,886	-	170	73	37	-	-	-	0	0	-	2,886

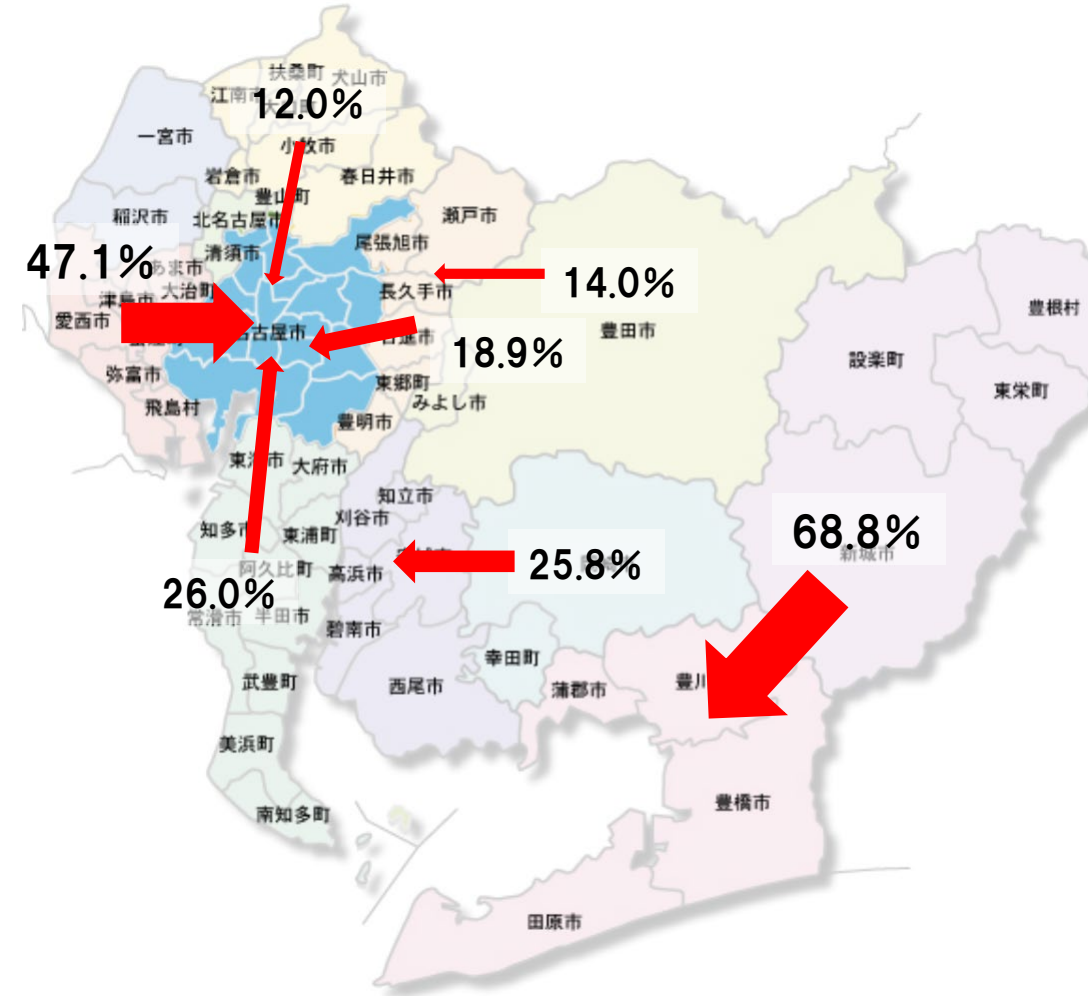
# 1-2. 胃がん 手術あり



施設二次医療圏 患者二次医療圏	2313名 古屋・尾 張中部	2302海 部	2304尾 張東部	2305尾 張西部	2306尾 張北部	2307知 多半島	2308西 三河北 部	2309西 三河南 部西	2310西 三河南 部東	2311東 三河北 部	2312東 三河南 部
2313名古屋・尾張中部	87.6%	0.1%	9.9%	0.7%	1.2%	0.1%	0.2%	0.2%	0.0%	0.0%	0.0%
2302海部	38.3%	56.0%	1.9%	3.8%	0.0%	0.0%	0.0%	0.0%	0.0%	0.0%	0.0%
2304尾張東部	17.3%	0.0%	80.9%	0.3%	0.3%	0.0%	0.9%	0.3%	0.0%	0.0%	0.0%
2305尾張西部	4.4%	0.7%	1.1%	91.9%	1.8%	0.0%	0.0%	0.0%	0.0%	0.0%	0.0%
2306尾張北部	12.5%	0.0%	2.1%	5.7%	79.7%	0.0%	0.0%	0.0%	0.0%	0.0%	0.0%
2307知多半島	27.8%	0.0%	9.5%	0.2%	0.0%	52.7%	0.0%	9.8%	0.0%	0.0%	0.0%
2308西三河北部	5.2%	0.0%	10.2%	0.0%	0.0%	0.0%	83.4%	1.2%	0.0%	0.0%	0.0%
2309西三河南部西	4.3%	0.0%	10.5%	0.0%	0.0%	0.9%	0.2%	84.1%	0.0%	0.0%	0.0%
2310西三河南部東	4.2%	0.0%	9.1%	0.0%	0.0%	0.0%	5.5%	27.7%	52.8%	0.0%	0.7%
2311東三河北部	4.4%	0.0%	0.0%	0.0%	0.0%	0.0%	4.4%	0.0%	0.0%	46.7%	44.4%
2312東三河南部	3.6%	0.0%	1.2%	0.0%	0.0%	0.0%	0.0%	1.2%	0.2%	0.0%	93.8%

施設二次医療圏 患者二次医療圏	2313名 古屋・尾 張中部	2302海 部	2304尾 張東部	2305尾 張西部	2306尾 張北部	2307知 多半島	2308西 三河北 部	2309西 三河南 部西	2310西 三河南 部東	2311東 三河北 部	2312東 三河南 部	流出 患者率
2313名古屋・尾張中部	1,683	-	191	14	23	-	-	-	0	0	0	12.4%
2302海部	102	149	-	10	0	0	0	0	0	0	0	44.0%
2304尾張東部	60	0	280	-	-	0	-	-	0	0	0	19.1%
2305尾張西部	24	-	-	498	10	0	0	0	0	0	0	8.1%
2306尾張北部	79	0	13	36	504	0	0	0	0	0	0	20.3%
2307知多半島	114	0	39	-	0	216	0	40	0	0	0	47.3%
2308西三河北部	18	0	35	0	0	0	287	-	0	0	0	16.6%
2309西三河南部西	20	0	49	0	0	-	-	391	0	0	0	15.9%
2310西三河南部東	13	0	28	0	0	0	17	85	162	0	0	47.2%
2311東三河北部	-	0	0	0	0	0	0	0	0	21	20	53.3%
2312東三河南部	15	0	-	0	0	0	0	-	-	0	396	6.2%
流入患者率	21.0%	3.9%	57.0%	11.1%	6.3%	2.3%	8.3%	26.2%	0.6%	0.0%	5.3%	

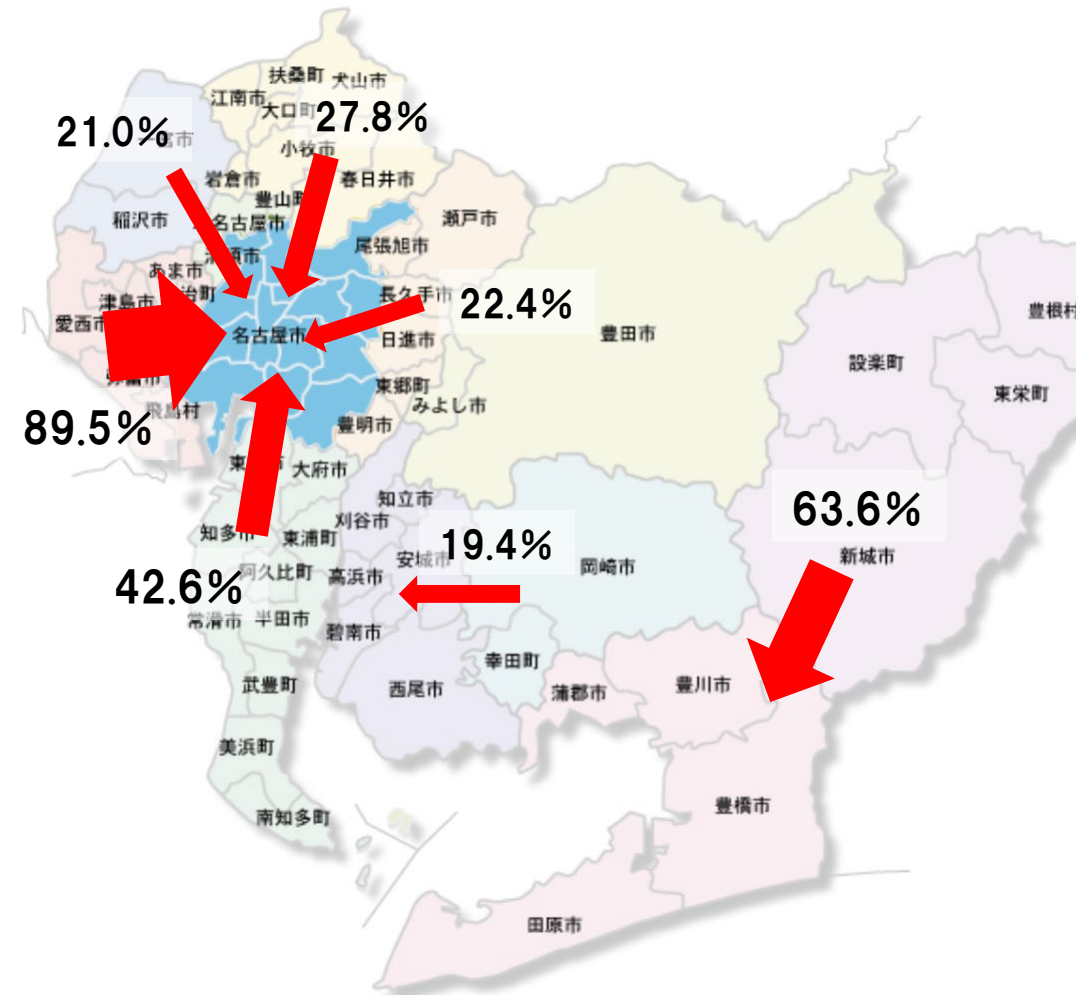
# 1-2. 胃がん 手術なし



施設二次医療圏	2313名 古屋・尾 張中部	2302海 部	2304尾 張東部	2305尾 張西部	2306尾 張北部	2307知 多半島	2308西 三河北 部	2309西 三河南 部西	2310西 三河南 部東	2311東 三河北 部	2312東 三河南 部
2313名古屋・尾張中部	88.1%	0.1%	10.4%	0.3%	1.1%	0.0%	0.1%	0.0%	0.0%	0.0%	0.0%
2302海部	47.1%	46.7%	6.1%	0.0%	0.0%	0.0%	0.0%	0.0%	0.0%	0.0%	0.0%
2304尾張東部	18.9%	0.0%	80.1%	0.0%	0.6%	0.0%	0.0%	0.3%	0.0%	0.0%	0.0%
2305尾張西部	2.9%	0.5%	1.0%	93.1%	2.6%	0.0%	0.0%	0.0%	0.0%	0.0%	0.0%
2306尾張北部	12.0%	0.0%	2.5%	4.8%	80.5%	0.0%	0.0%	0.0%	0.0%	0.0%	0.2%
2307知多半島	26.0%	0.0%	10.1%	0.0%	0.0%	55.3%	0.0%	8.6%	0.0%	0.0%	0.0%
2308西三河北部	2.4%	0.0%	14.0%	0.0%	0.3%	0.0%	80.1%	2.8%	0.3%	0.0%	0.0%
2309西三河南部西	5.3%	0.0%	6.8%	0.0%	0.0%	0.0%	0.0%	87.6%	0.0%	0.0%	0.3%
2310西三河南部東	2.8%	0.0%	9.6%	0.0%	0.0%	0.0%	3.4%	25.8%	58.4%	0.0%	0.0%
2311東三河北部	3.1%	0.0%	6.3%	0.0%	0.0%	0.0%	0.0%	0.0%	0.0%	21.9%	68.8%
2312東三河南部	1.4%	0.0%	0.2%	0.0%	0.0%	0.0%	0.0%	0.2%	0.5%	0.0%	97.6%

施設二次医療圏	2313名 古屋・尾 張中部	2302海 部	2304尾 張東部	2305尾 張西部	2306尾 張北部	2307知 多半島	2308西 三河北 部	2309西 三河南 部西	2310西 三河南 部東	2311東 三河北 部	2312東 三河南 部	流出 患者率
2313名古屋・尾張中部	1,553	-	183	-	20	0	-	0	0	0	0	11.9%
2302海部	115	114	15	0	0	0	0	0	0	0	0	53.3%
2304尾張東部	61	0	258	0	-	0	0	-	0	0	0	19.9%
2305尾張西部	12	-	-	390	11	0	0	0	0	0	0	6.9%
2306尾張北部	53	0	11	21	356	0	0	0	0	0	-	19.5%
2307知多半島	88	0	34	0	0	187	0	29	0	0	0	44.7%
2308西三河北部	-	0	40	0	-	0	229	-	-	0	0	19.9%
2309西三河南部西	20	0	26	0	0	0	0	333	0	0	-	12.4%
2310西三河南部東	-	0	17	0	0	0	-	46	104	0	0	41.6%
2311東三河北部	-	0	-	0	0	0	0	0	0	-	22	78.1%
2312東三河南部	-	0	-	0	0	0	0	-	-	0	415	2.4%
流入患者率	19.2%	2.6%	56.3%	6.3%	8.7%	0.0%	3.0%	20.3%	2.8%	0.0%	5.5%	

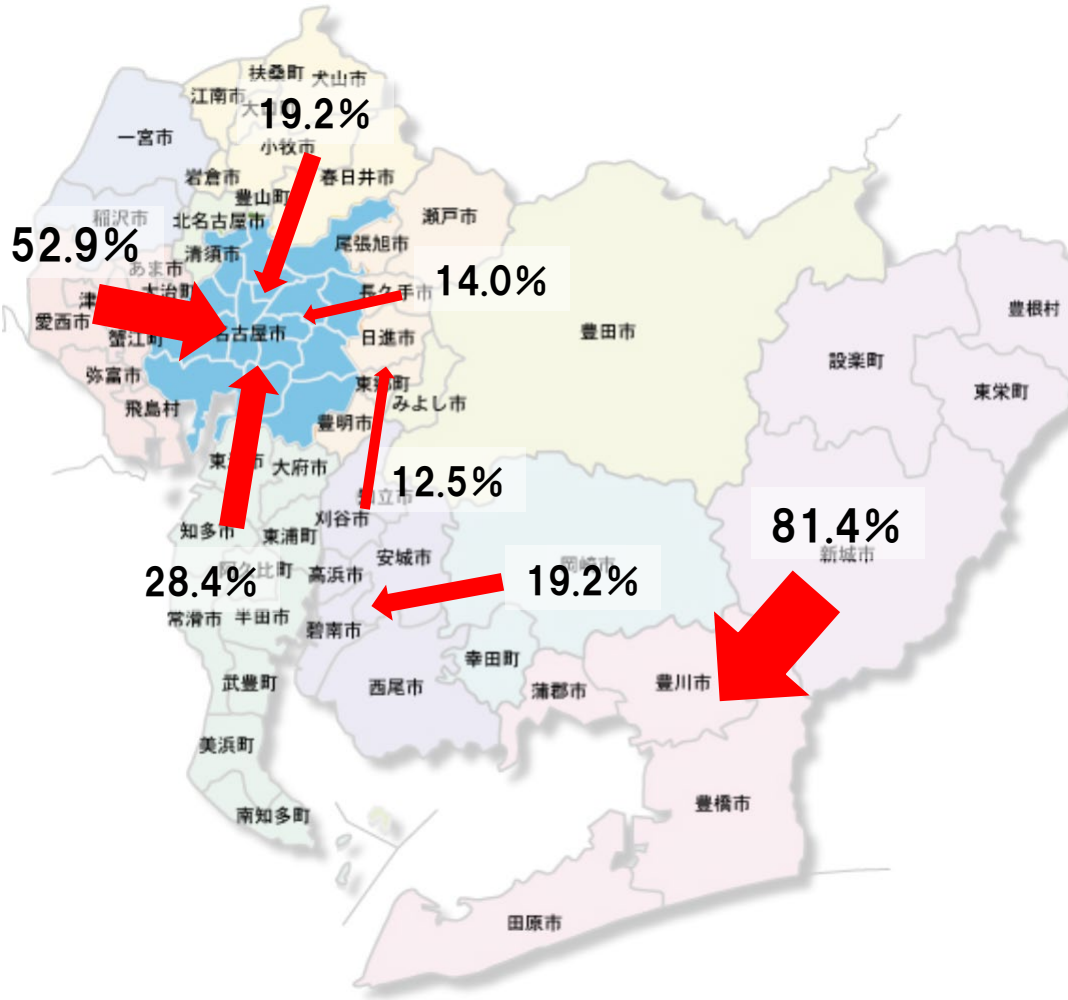
# 1-3. 肺がん 手術あり



施設二次医療圏 患者二次医療圏	2313名 古屋・尾 張中部	2302海 部	2304尾 張東部	2305尾 張西部	2306尾 張北部	2307知 多半島	2308西 三河北 部	2309西 三河南 部西	2310西 三河南 部東	2311東 三河北 部	2312東 三河南 部
2313名古屋・尾張中部	84.7%	0.1%	13.0%	0.2%	1.6%	0.0%	0.1%	0.3%	0.0%	0.0%	0.0%
2302海部	89.5%	6.3%	0.5%	2.6%	0.5%	0.0%	0.0%	0.5%	0.0%	0.0%	0.0%
2304尾張東部	22.4%	0.0%	73.3%	0.0%	0.4%	0.0%	3.9%	0.0%	0.0%	0.0%	0.0%
2305尾張西部	21.0%	0.0%	0.0%	76.8%	2.2%	0.0%	0.0%	0.0%	0.0%	0.0%	0.0%
2306尾張北部	27.8%	0.0%	6.2%	1.9%	64.2%	0.0%	0.0%	0.0%	0.0%	0.0%	0.0%
2307知多半島	42.6%	0.0%	17.6%	0.0%	0.3%	22.3%	0.0%	17.2%	0.0%	0.0%	0.0%
2308西三河北部	6.5%	0.0%	6.5%	0.0%	0.0%	0.0%	83.8%	2.8%	0.5%	0.0%	0.0%
2309西三河南部西	5.7%	0.0%	11.4%	0.0%	0.0%	0.0%	0.0%	82.5%	0.4%	0.0%	0.0%
2310西三河南部東	7.6%	0.0%	5.6%	0.0%	0.0%	0.0%	6.3%	19.4%	59.7%	0.0%	1.4%
2311東三河北部	9.1%	0.0%	9.1%	0.0%	0.0%	0.0%	9.1%	0.0%	0.0%	9.1%	63.6%
2312東三河南部	10.9%	0.0%	4.0%	0.0%	0.4%	0.0%	0.4%	5.6%	0.8%	0.0%	77.8%

施設二次医療圏 患者二次医療圏	2313名 古屋・尾 張中部	2302海 部	2304尾 張東部	2305尾 張西部	2306尾 張北部	2307知 多半島	2308西 三河北 部	2309西 三河南 部西	2310西 三河南 部東	2311東 三河北 部	2312東 三河南 部	流出 患者率
2313名古屋・尾張中部	1,066	-	164	-	20	0	-	-	0	0	0	15.3%
2302海部	171	12	-	-	-	0	0	-	0	0	0	93.7%
2304尾張東部	52	0	170	0	-	0	-	0	0	0	0	26.7%
2305尾張西部	57	0	0	209	-	0	0	0	0	0	0	23.2%
2306尾張北部	90	0	20	-	208	0	0	0	0	0	0	35.8%
2307知多半島	126	0	52	0	-	66	0	51	0	0	0	77.7%
2308西三河北部	14	0	14	0	0	0	181	-	-	0	0	16.2%
2309西三河南部西	16	0	32	0	0	0	0	231	-	0	0	17.5%
2310西三河南部東	11	0	-	0	0	0	-	28	86	0	-	40.3%
2311東三河北部	-	0	-	0	0	0	-	0	0	-	-	90.9%
2312東三河南部	27	0	10	0	-	0	-	14	-	0	193	22.2%
流入患者率	34.6%	7.7%	64.0%	5.9%	12.6%	0.0%	10.4%	31.0%	4.4%	0.0%	4.5%	

# 1-3. 肺がん 手術なし

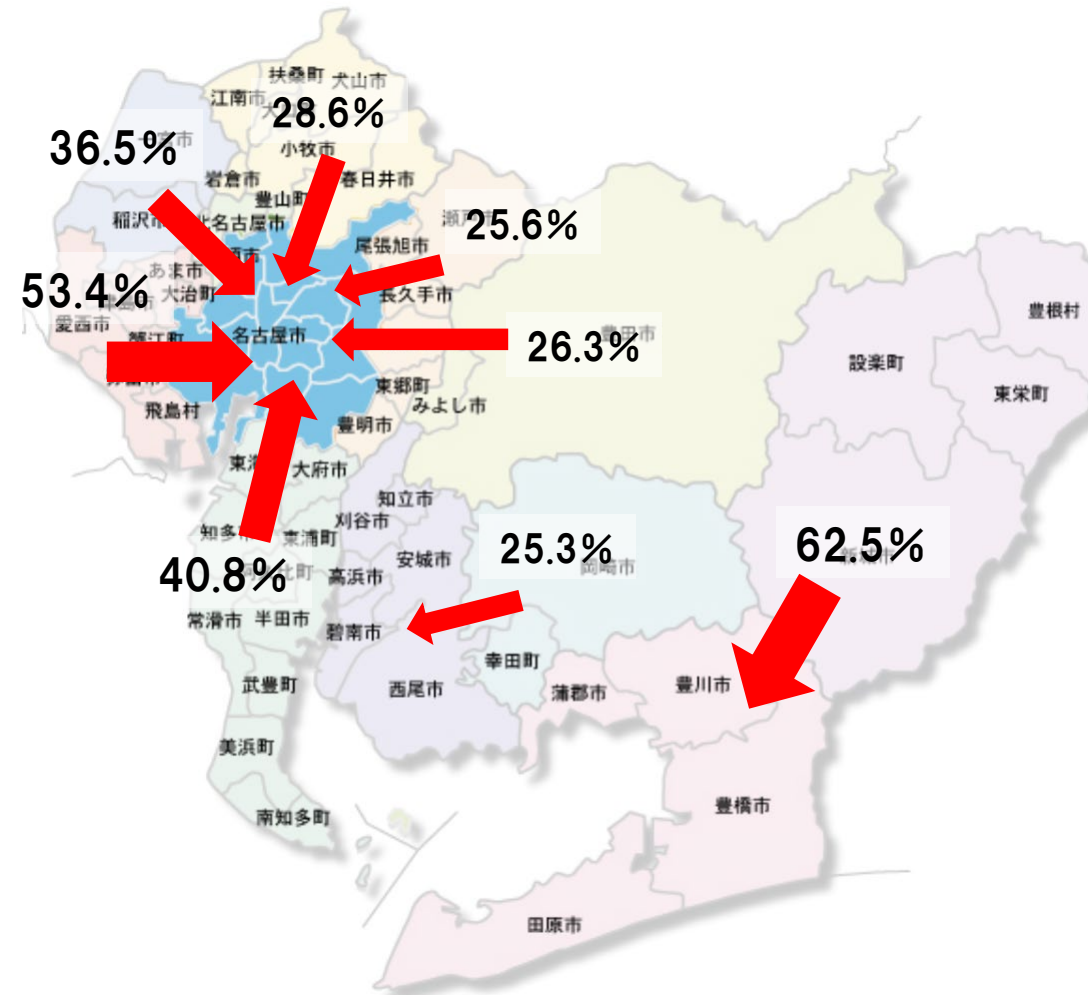


施設二次医療圏 患者二次医療圏	2313名 古屋・尾 張中部	2302海 部	2304尾 張東部	2305尾 張西部	2306尾 張北部	2307知 多半島	2308西 三河北 部	2309西 三河南 部西	2310西 三河南 部東	2311東 三河北 部	2312東 三河南 部
2313名古屋・尾張中部	87.7%	0.4%	9.9%	0.2%	1.5%	0.0%	0.0%	0.1%	0.0%	0.0%	0.0%
2302海部	52.9%	44.1%	1.5%	1.4%	0.1%	0.1%	0.0%	0.0%	0.0%	0.0%	0.0%
2304尾張東部	14.0%	0.1%	83.1%	0.2%	1.0%	0.0%	1.5%	0.2%	0.0%	0.0%	0.0%
2305尾張西部	10.0%	2.6%	0.1%	85.7%	1.5%	0.0%	0.0%	0.1%	0.0%	0.0%	0.1%
2306尾張北部	19.2%	0.0%	7.1%	2.3%	71.1%	0.0%	0.0%	0.1%	0.2%	0.0%	0.0%
2307知多半島	28.4%	0.4%	9.5%	0.0%	0.1%	51.7%	0.1%	9.9%	0.0%	0.0%	0.0%
2308西三河北部	8.2%	0.0%	4.7%	0.0%	0.0%	0.0%	83.6%	2.2%	1.3%	0.0%	0.0%
2309西三河南部西	3.6%	0.0%	12.5%	0.2%	0.0%	0.2%	0.0%	82.7%	0.5%	0.0%	0.2%
2310西三河南部東	3.9%	0.0%	4.6%	0.0%	0.0%	0.1%	4.1%	19.2%	66.3%	0.0%	1.7%
2311東三河北部	5.4%	0.0%	0.8%	0.0%	0.0%	0.0%	0.8%	0.0%	0.0%	11.6%	81.4%
2312東三河南部	5.6%	0.0%	1.0%	0.0%	0.0%	0.0%	0.3%	1.0%	0.7%	0.0%	91.4%

施設二次医療圏 患者二次医療圏	2313名 古屋・尾 張中部	2302海 部	2304尾 張東部	2305尾 張西部	2306尾 張北部	2307知 多半島	2308西 三河北 部	2309西 三河南 部西	2310西 三河南 部東	2311東 三河北 部	2312東 三河南 部	流出 患者率
2313名古屋・尾張中部	5,655	29	636	16	98	-	-	-	-	0	-	12.3%
2302海部	546	455	15	14	-	-	0	0	0	0	0	55.9%
2304尾張東部	160	-	949	-	11	0	17	-	0	0	0	16.9%
2305尾張西部	149	38	-	1,272	22	0	0	-	0	0	-	14.3%
2306尾張北部	328	0	122	40	1,214	0	0	-	-	0	0	28.9%
2307知多半島	400	-	133	0	-	728	-	139	0	0	0	48.3%
2308西三河北部	67	0	38	0	0	0	683	18	11	0	0	16.4%
2309西三河南部西	44	0	152	-	0	-	0	1,007	-	0	-	17.3%
2310西三河南部東	27	0	32	0	0	-	28	133	458	0	12	33.7%
2311東三河北部	-	0	-	0	0	0	-	0	0	15	105	88.4%
2312東三河南部	82	0	14	0	0	0	-	14	11	0	1,344	8.6%
流入患者率	24.2%	13.8%	54.7%	5.6%	9.9%	1.0%	7.2%	23.8%	6.7%	0.0%	8.3%	



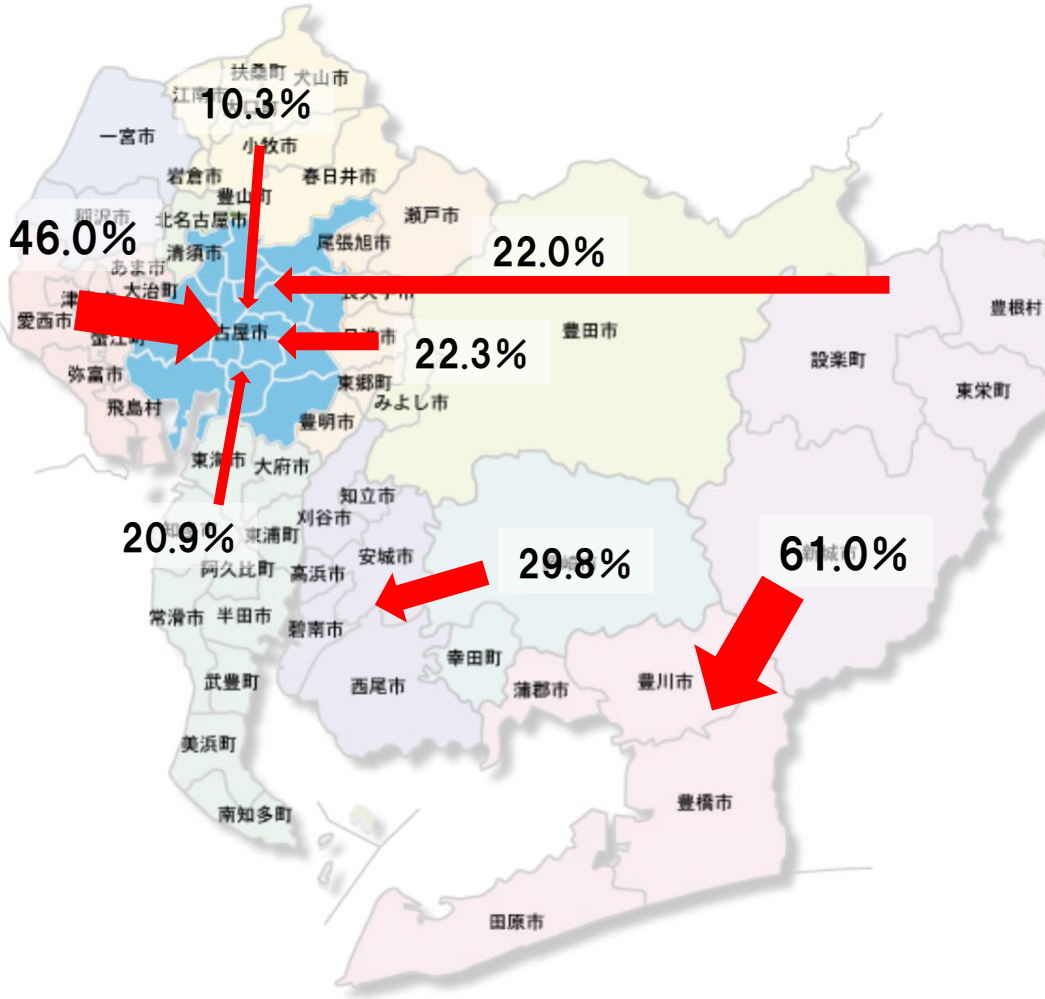
# 1-4. 前立腺がん 手術あり



施設二次医療圏 患者二次医療圏	2313名 古屋・尾 張中部	2302海 部	2304尾 張東部	2305尾 張西部	2306尾 張北部	2307知 多半島	2308西 三河北 部	2309西 三河南 部西	2310西 三河南 部東	2311東 三河北 部	2312東 三河南 部
2313名古屋・尾張中部	87.2%	0.8%	9.8%	0.0%	1.8%	0.1%	0.1%	0.1%	0.0%	0.0%	0.0%
2302海部	53.4%	44.8%	0.9%	0.9%	0.0%	0.0%	0.0%	0.0%	0.0%	0.0%	0.0%
2304尾張東部	25.6%	0.0%	74.4%	0.0%	0.0%	0.0%	0.0%	0.0%	0.0%	0.0%	0.0%
2305尾張西部	36.5%	4.2%	1.0%	56.3%	2.1%	0.0%	0.0%	0.0%	0.0%	0.0%	0.0%
2306尾張北部	28.6%	0.0%	7.7%	1.2%	62.5%	0.0%	0.0%	0.0%	0.0%	0.0%	0.0%
2307知多半島	40.8%	0.0%	20.4%	0.0%	0.5%	25.7%	1.0%	11.5%	0.0%	0.0%	0.0%
2308西三河北部	26.3%	0.8%	8.5%	0.0%	0.0%	0.0%	60.2%	3.4%	0.8%	0.0%	0.0%
2309西三河南部西	4.2%	0.0%	6.7%	0.0%	0.0%	0.0%	0.0%	83.3%	0.0%	0.0%	5.8%
2310西三河南部東	7.4%	0.0%	14.7%	0.0%	0.0%	0.0%	14.7%	25.3%	29.5%	0.0%	8.4%
2311東三河北部	12.5%	0.0%	12.5%	0.0%	0.0%	0.0%	12.5%	0.0%	0.0%	0.0%	62.5%
2312東三河南部	5.5%	0.0%	1.6%	0.0%	0.0%	0.0%	0.0%	0.0%	0.8%	0.0%	92.2%

施設二次医療圏 患者二次医療圏	2313名 古屋・尾 張中部	2302海 部	2304尾 張東部	2305尾 張西部	2306尾 張北部	2307知 多半島	2308西 三河北 部	2309西 三河南 部西	2310西 三河南 部東	2311東 三河北 部	2312東 三河南 部	流出 患者率
2313名古屋・尾張中部	666	-	75	0	14	-	-	-	0	0	0	12.8%
2302海部	62	52	-	-	0	0	0	0	0	0	0	55.2%
2304尾張東部	34	0	99	0	0	0	0	0	0	0	0	25.6%
2305尾張西部	35	-	-	54	-	0	0	0	0	0	0	43.8%
2306尾張北部	48	0	13	-	105	0	0	0	0	0	0	37.5%
2307知多半島	78	0	39	0	-	49	-	22	0	0	0	74.3%
2308西三河北部	31	-	10	0	0	0	71	-	-	0	0	39.8%
2309西三河南部西	-	0	-	0	0	0	0	100	0	0	-	16.7%
2310西三河南部東	-	0	14	0	0	0	14	24	28	0	-	70.5%
2311東三河北部	-	0	-	0	0	0	-	0	0	0	-	100.0%
2312東三河南部	-	0	-	0	0	0	0	0	-	0	118	7.8%
流入患者率	31.6%	17.5%	62.4%	5.3%	13.9%	2.0%	20.2%	33.8%	6.7%	0.0%	14.5%	

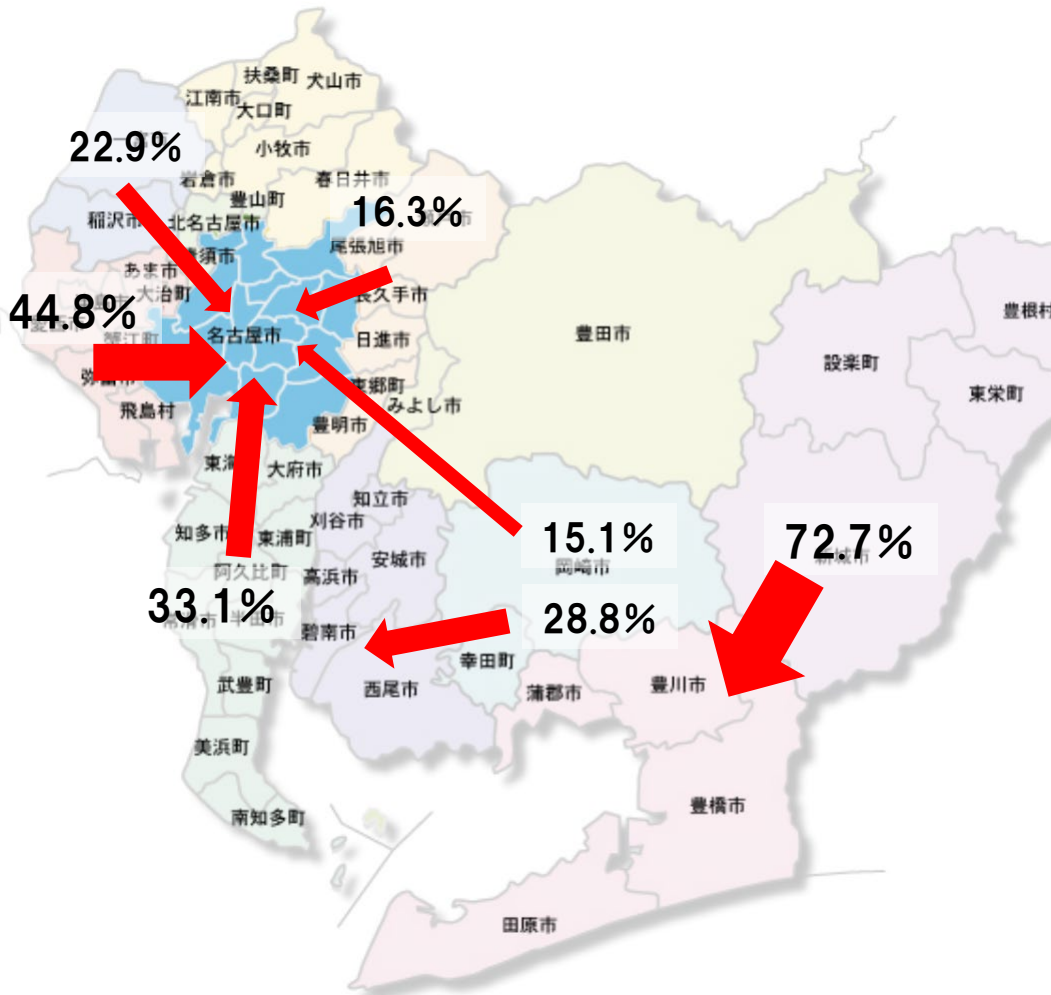
# 1-4. 前立腺がん 手術なし



施設二次医療圏 患者二次医療圏	2313名 古屋・尾 張中部	2302海 部	2304尾 張東部	2305尾 張西部	2306尾 張北部	2307知 多半島	2308西 三河北 部	2309西 三河南 部西	2310西 三河南 部東	2311東 三河北 部	2312東 三河南 部
2313名古屋・尾張中部	89.5%	0.1%	8.0%	0.3%	1.7%	0.1%	0.1%	0.2%	0.0%	0.0%	0.0%
2302海部	46.0%	47.7%	0.0%	5.8%	0.5%	0.0%	0.0%	0.0%	0.0%	0.0%	0.0%
2304尾張東部	22.3%	0.0%	73.5%	0.0%	0.5%	0.2%	2.9%	0.5%	0.0%	0.0%	0.0%
2305尾張西部	8.5%	1.7%	0.2%	86.3%	3.3%	0.0%	0.0%	0.0%	0.0%	0.0%	0.0%
2306尾張北部	10.3%	0.0%	4.1%	1.5%	84.0%	0.0%	0.0%	0.0%	0.0%	0.0%	0.0%
2307知多半島	20.9%	0.0%	6.2%	0.0%	0.2%	63.0%	0.2%	9.5%	0.0%	0.0%	0.0%
2308西三河北部	6.1%	0.0%	5.1%	0.0%	0.0%	0.0%	85.1%	2.7%	1.0%	0.0%	0.0%
2309西三河南部西	2.6%	0.2%	4.2%	0.0%	0.0%	0.5%	0.2%	91.8%	0.3%	0.0%	0.2%
2310西三河南部東	1.9%	0.0%	4.7%	0.0%	0.2%	0.0%	4.9%	29.8%	58.0%	0.0%	0.5%
2311東三河北部	22.0%	0.0%	2.4%	0.0%	0.0%	0.0%	4.9%	0.0%	2.4%	7.3%	61.0%
2312東三河南部	2.9%	0.0%	3.9%	0.0%	0.0%	0.0%	0.0%	0.7%	0.7%	0.0%	91.8%

施設二次医療圏 患者二次医療圏	2313名 古屋・尾 張中部	2302海 部	2304尾 張東部	2305尾 張西部	2306尾 張北部	2307知 多半島	2308西 三河北 部	2309西 三河南 部西	2310西 三河南 部東	2311東 三河北 部	2312東 三河南 部	流出 患者率
2313名古屋・尾張中部	2,520	-	226	-	47	-	-	-	0	0	0	2,520
2302海部	183	190	0	23	-	0	0	0	0	0	0	183
2304尾張東部	92	0	304	0	-	-	12	-	0	0	0	92
2305尾張西部	49	10	-	498	19	0	0	0	0	0	0	49
2306尾張北部	67	0	27	10	548	0	0	0	0	0	0	67
2307知多半島	138	0	41	0	-	416	-	63	0	0	0	138
2308西三河北部	30	0	28	0	0	0	416	13	-	0	0	30
2309西三河南部西	15	-	24	0	0	-	-	525	-	0	-	15
2310西三河南部東	-	0	21	0	-	0	21	128	249	0	-	-
2311東三河北部	-	0	-	0	0	0	-	0	-	-	25	-
2312東三河南部	16	0	22	0	0	0	0	-	-	0	514	16
流入患者率	2,520	-	226	-	47	-	-	-	0	0	0	2,520

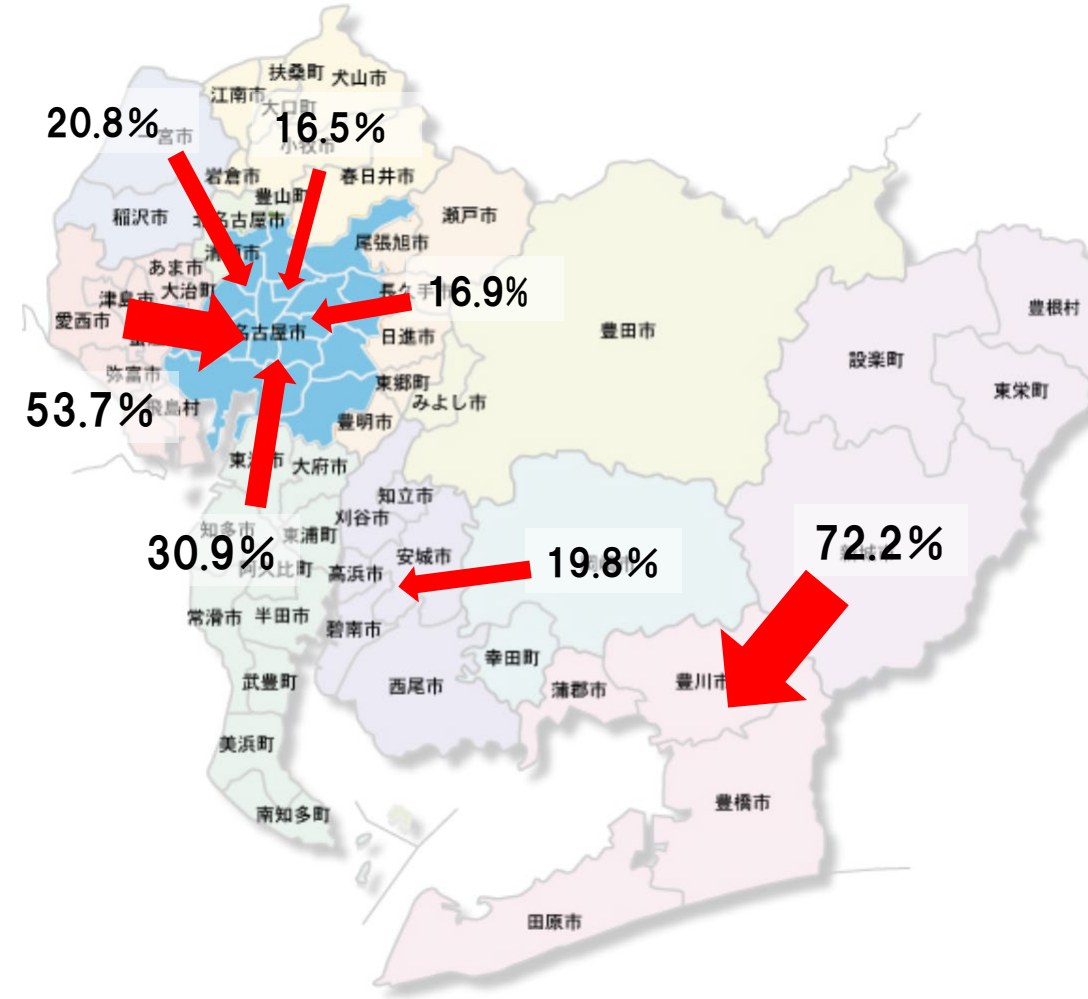
# 1-5. 肝がん 手術あり



施設二次医療圏 患者二次医療圏	2313名古屋・尾張中部	2302海部	2304尾張東部	2305尾張西部	2306尾張北部	2307知多半島	2308西三河北部	2309西三河南部西	2310西三河南部東	2311東三河北部	2312東三河南部
2313名古屋・尾張中部	84.6%	0.1%	11.8%	0.5%	2.7%	0.0%	0.3%	0.0%	0.0%	0.0%	0.0%
2302海部	44.8%	52.8%	1.2%	1.2%	0.0%	0.0%	0.0%	0.0%	0.0%	0.0%	0.0%
2304尾張東部	16.2%	0.0%	80.1%	0.5%	0.0%	0.0%	2.3%	0.9%	0.0%	0.0%	0.0%
2305尾張西部	22.9%	2.6%	1.6%	70.8%	2.1%	0.0%	0.0%	0.0%	0.0%	0.0%	0.0%
2306尾張北部	14.9%	0.0%	2.8%	1.3%	80.2%	0.0%	0.8%	0.0%	0.0%	0.0%	0.0%
2307知多半島	33.1%	0.0%	12.1%	0.0%	0.0%	44.4%	0.0%	10.5%	0.0%	0.0%	0.0%
2308西三河北部	8.2%	0.0%	13.7%	0.0%	0.0%	0.0%	76.4%	1.1%	0.0%	0.0%	0.5%
2309西三河南部西	5.8%	0.0%	13.1%	0.0%	0.0%	0.0%	1.1%	79.6%	0.4%	0.0%	0.0%
2310西三河南部東	15.1%	0.0%	3.4%	0.0%	0.0%	0.0%	3.4%	28.8%	49.3%	0.0%	0.0%
2311東三河北部	12.1%	0.0%	0.0%	0.0%	0.0%	0.0%	0.0%	0.0%	6.1%	9.1%	72.7%
2312東三河南部	5.2%	0.0%	1.7%	0.0%	0.0%	0.0%	0.3%	1.4%	1.0%	0.0%	90.3%

施設二次医療圏 患者二次医療圏	2313名古屋・尾張中部	2302海部	2304尾張東部	2305尾張西部	2306尾張北部	2307知多半島	2308西三河北部	2309西三河南部西	2310西三河南部東	2311東三河北部	2312東三河南部	流出患者利率
2313名古屋・尾張中部	987	-	138	-	32	0	-	0	0	0	0	15.4%
2302海部	73	86	-	-	0	0	0	0	0	0	0	47.2%
2304尾張東部	35	0	173	-	0	0	-	-	0	0	0	19.9%
2305尾張西部	44	-	-	136	-	0	0	0	0	0	0	29.2%
2306尾張北部	58	0	11	-	312	0	-	0	0	0	0	19.8%
2307知多半島	85	0	31	0	0	114	0	27	0	0	0	55.6%
2308西三河北部	15	0	25	0	0	0	139	-	0	0	-	23.6%
2309西三河南部西	16	0	36	0	0	0	-	219	-	0	0	20.4%
2310西三河南部東	22	0	-	0	0	0	-	42	72	0	0	50.7%
2311東三河北部	-	0	0	0	0	0	0	0	-	-	24	90.9%
2312東三河南部	15	0	-	0	0	0	-	-	-	0	260	9.7%
流入患者率	27.1%	6.5%	59.7%	9.3%	10.3%	0.0%	12.6%	26.0%	7.7%	0.0%	8.8%	

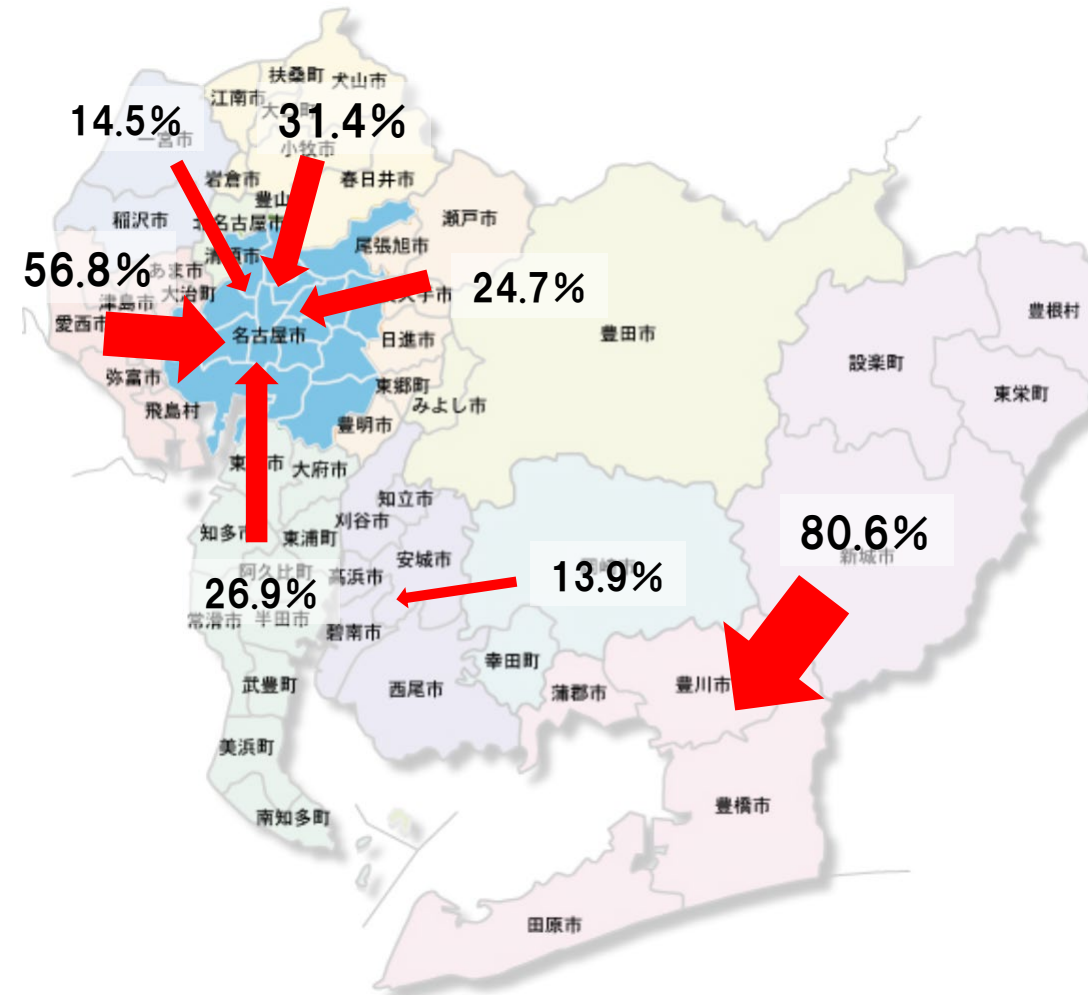
# 1-5. 肝がん 手術なし



施設二次医療圏 患者二次医療圏	2313名 古屋・尾 張中部	2302海 部	2304尾 張東部	2305尾 張西部	2306尾 張北部	2307知 多半島	2308西 三河北 部	2309西 三河南 部西	2310西 三河南 部東	2311東 三河北 部	2312東 三河南 部
2313名古屋・尾張中部	86.3%	0.4%	10.0%	0.4%	2.6%	0.0%	0.2%	0.1%	0.0%	0.0%	0.0%
2302海部	53.7%	44.9%	0.7%	0.7%	0.0%	0.0%	0.0%	0.0%	0.0%	0.0%	0.0%
2304尾張東部	16.9%	0.0%	79.7%	0.0%	1.4%	0.0%	2.0%	0.0%	0.0%	0.0%	0.0%
2305尾張西部	20.8%	1.9%	1.4%	75.4%	0.5%	0.0%	0.0%	0.0%	0.0%	0.0%	0.0%
2306尾張北部	16.5%	0.0%	4.3%	1.2%	76.8%	0.0%	1.2%	0.0%	0.0%	0.0%	0.0%
2307知多半島	30.9%	0.0%	11.4%	0.0%	0.0%	47.3%	0.0%	10.5%	0.0%	0.0%	0.0%
2308西三河北部	6.3%	0.0%	13.1%	0.0%	0.0%	0.0%	74.4%	4.0%	1.1%	0.0%	1.1%
2309西三河南部西	12.5%	0.0%	13.4%	0.0%	0.0%	0.4%	0.4%	73.2%	0.0%	0.0%	0.0%
2310西三河南部東	13.8%	0.0%	4.3%	0.0%	0.0%	0.0%	4.3%	19.8%	56.9%	0.0%	0.9%
2311東三河北部	0.0%	0.0%	0.0%	0.0%	0.0%	0.0%	0.0%	0.0%	0.0%	27.8%	72.2%
2312東三河南部	2.7%	0.0%	1.1%	0.0%	0.0%	0.0%	0.0%	1.1%	0.0%	0.0%	95.1%

施設二次医療圏 患者二次医療圏	2313名 古屋・尾 張中部	2302海 部	2304尾 張東部	2305尾 張西部	2306尾 張北部	2307知 多半島	2308西 三河北 部	2309西 三河南 部西	2310西 三河南 部東	2311東 三河北 部	2312東 三河南 部	流出 患者率
2313名古屋・尾張中部	896	-	104	-	27	0	-	-	0	0	0	13.7%
2302海部	79	66	-	-	0	0	0	0	0	0	0	55.1%
2304尾張東部	25	0	118	0	-	0	-	0	0	0	0	20.3%
2305尾張西部	43	-	-	156	-	0	0	0	0	0	0	24.6%
2306尾張北部	42	0	11	-	195	0	-	0	0	0	0	23.2%
2307知多半島	68	0	25	0	0	104	0	23	0	0	0	52.7%
2308西三河北部	11	0	23	0	0	0	131	-	-	0	-	25.6%
2309西三河南部西	28	0	30	0	0	-	-	164	0	0	0	26.8%
2310西三河南部東	16	0	-	0	0	0	-	23	66	0	-	43.1%
2311東三河北部	0	0	0	0	0	0	0	0	0	-	13	72.2%
2312東三河南部	-	0	-	0	0	0	0	-	0	0	250	4.9%
流入患者率	26.3%	10.8%	63.5%	4.9%	13.3%	1.0%	9.7%	25.8%	2.9%	0.0%	6.0%	

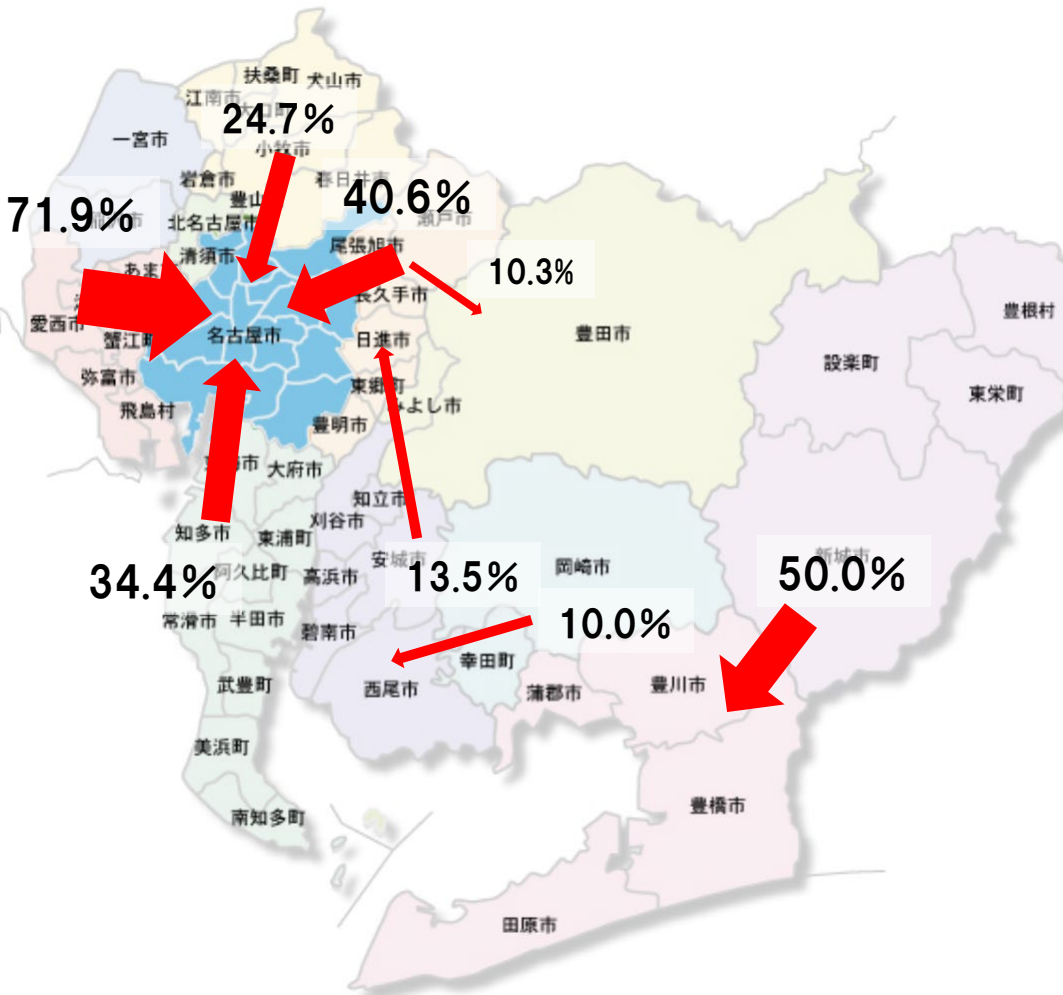
# 1-6. 乳がん 手術あり



施設二次医療圏 患者二次医療圏	2313名 古屋・尾 張中部	2302海 部	2304尾 張東部	2305尾 張西部	2306尾 張北部	2307知 多半島	2308西 三河北 部	2309西 三河南 部西	2310西 三河南 部東	2311東 三河北 部	2312東 三河南 部
2313名古屋・尾張中部	86.8%	0.1%	11.0%	0.6%	1.0%	0.0%	0.3%	0.2%	0.0%	0.0%	0.0%
2302海部	56.8%	35.1%	1.5%	6.3%	0.0%	0.0%	0.0%	0.4%	0.0%	0.0%	0.0%
2304尾張東部	24.7%	0.0%	73.7%	0.3%	0.0%	0.0%	1.3%	0.0%	0.0%	0.0%	0.0%
2305尾張西部	14.5%	2.0%	0.8%	80.8%	1.8%	0.0%	0.3%	0.0%	0.0%	0.0%	0.0%
2306尾張北部	31.4%	0.0%	4.7%	2.8%	60.8%	0.0%	0.2%	0.0%	0.0%	0.0%	0.0%
2307知多半島	26.9%	0.0%	12.0%	0.0%	0.0%	50.3%	0.2%	10.6%	0.0%	0.0%	0.0%
2308西三河北部	6.3%	0.0%	7.2%	0.0%	0.0%	0.0%	83.6%	2.1%	0.9%	0.0%	0.0%
2309西三河南部西	5.2%	0.0%	12.4%	0.0%	0.0%	0.0%	0.8%	81.0%	0.3%	0.0%	0.3%
2310西三河南部東	4.5%	0.0%	4.5%	0.0%	0.0%	0.0%	3.3%	13.9%	72.1%	0.0%	1.6%
2311東三河北部	3.2%	0.0%	0.0%	0.0%	0.0%	0.0%	0.0%	0.0%	3.2%	12.9%	80.6%
2312東三河南部	2.3%	0.0%	0.9%	0.0%	0.0%	0.0%	0.0%	1.4%	1.4%	0.0%	94.0%

施設二次医療圏 患者二次医療圏	2313名 古屋・尾 張中部	2302海 部	2304尾 張東部	2305尾 張西部	2306尾 張北部	2307知 多半島	2308西 三河北 部	2309西 三河南 部西	2310西 三河南 部東	2311東 三河北 部	2312東 三河南 部	流出 患者率
2313名古屋・尾張中部	1,849	-	234	12	21	-	-	-	0	0	0	13.2%
2302海部	154	95	-	17	0	0	0	-	0	0	0	64.9%
2304尾張東部	92	0	274	-	0	0	-	0	0	0	0	26.3%
2305尾張西部	58	-	-	323	-	0	-	0	0	0	0	19.3%
2306尾張北部	166	0	25	15	321	0	-	0	0	0	0	39.2%
2307知多半島	130	0	58	0	0	243	-	51	0	0	0	49.7%
2308西三河北部	21	0	24	0	0	0	280	-	-	0	0	16.4%
2309西三河南部西	19	0	45	0	0	0	-	294	-	0	-	19.0%
2310西三河南部東	11	0	11	0	0	0	-	34	176	0	-	27.9%
2311東三河北部	-	0	0	0	0	0	0	0	-	-	25	87.1%
2312東三河南部	10	0	-	0	0	0	0	-	-	0	408	6.0%
流入患者率	26.4%	10.4%	59.8%	12.2%	8.0%	0.4%	8.2%	25.9%	5.9%	0.0%	6.8%	

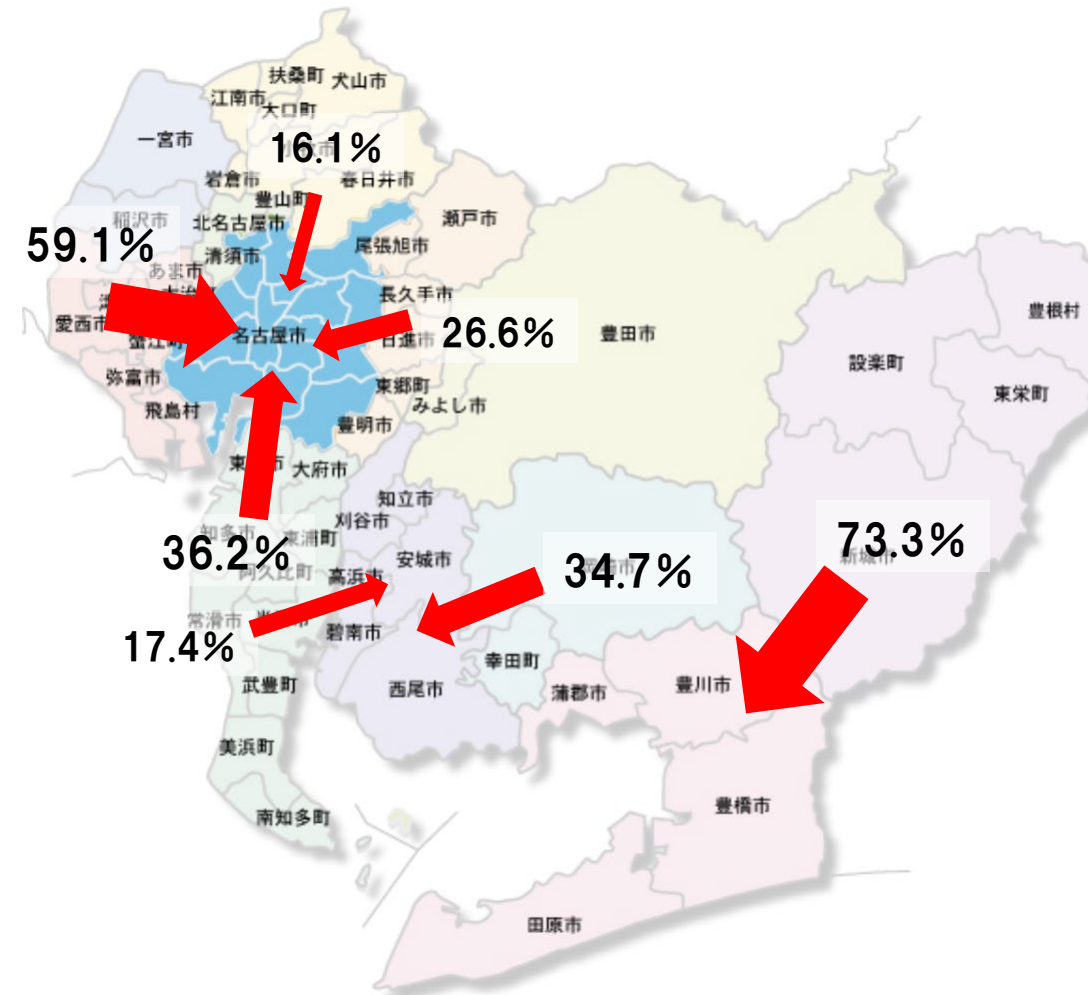
# 1-6. 乳がん 手術なし



施設二次医療圏 患者二次医療圏	2313名 古屋・尾 張中部	2302海 部	2304尾 張東部	2305尾 張西部	2306尾 張北部	2307知 多半島	2308西 三河北 部	2309西 三河南 部西	2310西 三河南 部東	2311東 三河北 部	2312東 三河南 部
2313名古屋・尾張中部	94.2%	0.1%	4.6%	0.2%	0.5%	0.1%	0.0%	0.3%	0.0%	0.0%	0.0%
2302海部	71.9%	19.3%	0.0%	8.8%	0.0%	0.0%	0.0%	0.0%	0.0%	0.0%	0.0%
2304尾張東部	37.8%	0.0%	59.5%	0.0%	2.0%	0.0%	0.7%	0.0%	0.0%	0.0%	0.0%
2305尾張西部	8.3%	0.0%	0.6%	89.0%	2.2%	0.0%	0.0%	0.0%	0.0%	0.0%	0.0%
2306尾張北部	24.7%	0.0%	6.3%	2.9%	66.1%	0.0%	0.0%	0.0%	0.0%	0.0%	0.0%
2307知多半島	34.4%	0.0%	8.4%	0.0%	0.0%	51.9%	0.0%	5.2%	0.0%	0.0%	0.0%
2308西三河北部	6.9%	0.0%	10.3%	0.0%	0.0%	0.0%	79.3%	2.3%	1.1%	0.0%	0.0%
2309西三河南部西	9.6%	0.0%	13.5%	0.0%	0.0%	0.0%	1.0%	73.1%	2.9%	0.0%	0.0%
2310西三河南部東	0.0%	0.0%	1.2%	0.0%	0.0%	0.0%	1.8%	2.5%	94.5%	0.0%	0.0%
2311東三河北部	0.0%	0.0%	0.0%	0.0%	0.0%	0.0%	0.0%	0.0%	10.0%	40.0%	50.0%
2312東三河南部	1.2%	0.0%	0.6%	0.0%	0.0%	0.0%	0.0%	0.0%	1.9%	0.0%	96.3%

施設二次医療圏 患者二次医療圏	2313名 古屋・尾 張中部	2302海 部	2304尾 張東部	2305尾 張西部	2306尾 張北部	2307知 多半島	2308西 三河北 部	2309西 三河南 部西	2310西 三河南 部東	2311東 三河北 部	2312東 三河南 部	流出 患者利 率
2313名古屋・尾張中部	907	-	44	-	-	-	0	-	0	0	0	5.8%
2302海部	82	22	0	10	0	0	0	0	0	0	0	80.7%
2304尾張東部	56	0	88	0	-	0	-	0	0	0	0	40.5%
2305尾張西部	15	0	-	161	-	0	0	0	0	0	0	11.0%
2306尾張北部	43	0	11	-	115	0	0	0	0	0	0	33.9%
2307知多半島	53	0	13	0	0	80	0	-	0	0	0	48.1%
2308西三河北部	-	0	-	0	0	0	69	-	-	0	0	20.7%
2309西三河南部西	10	0	14	0	0	0	-	76	-	0	0	26.9%
2310西三河南部東	0	0	-	0	0	0	-	-	154	0	0	5.5%
2311東三河北部	0	0	0	0	0	0	0	0	-	-	-	60.0%
2312東三河南部	-	0	-	0	0	0	0	0	-	0	155	3.7%
流入患者率	22.7%	4.3%	51.9%	9.6%	9.4%	1.2%	6.8%	18.3%	4.9%	0.0%	3.1%	

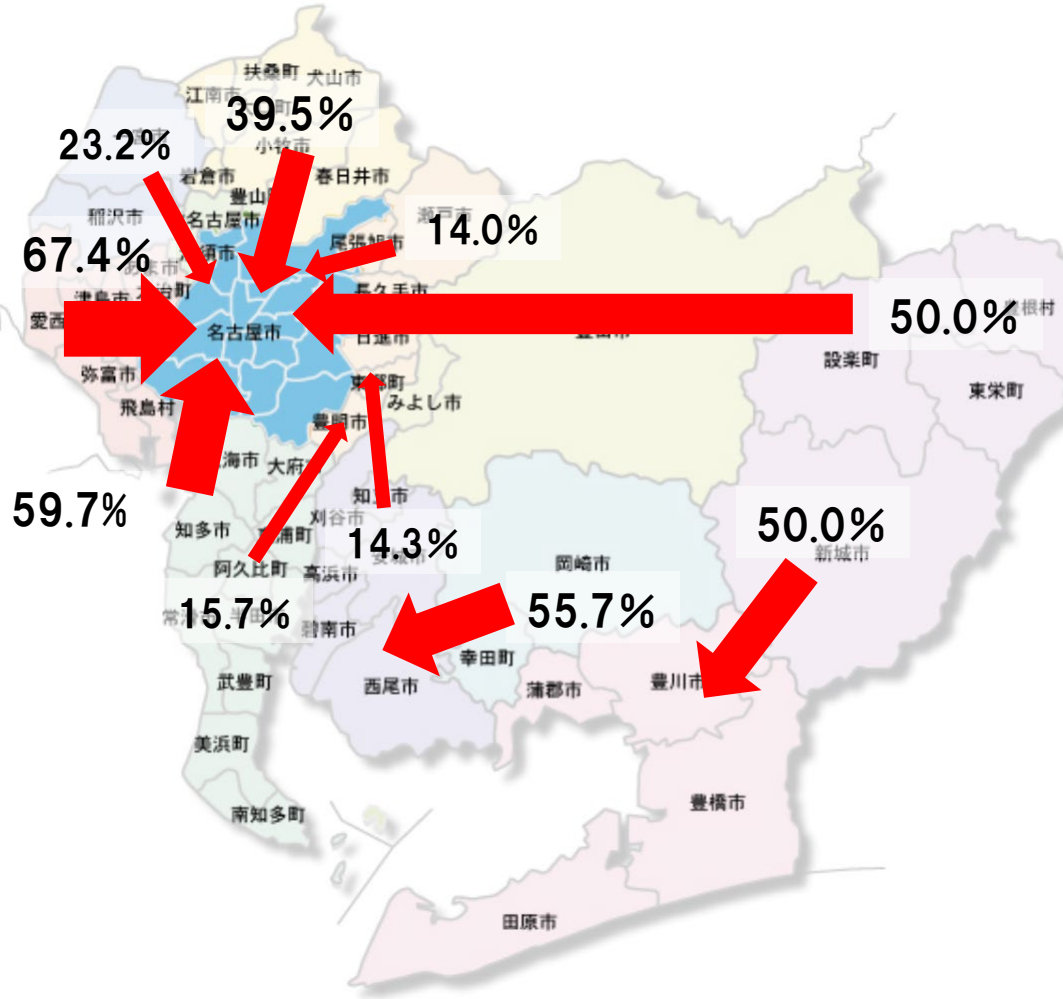
# 1-7. 子宮がん 手術あり



施設二次医療圏 患者二次医療圏	2313名 古屋・尾 張中部	2302海 部	2304尾 張東部	2305尾 張西部	2306尾 張北部	2307知 多半島	2308西 三河北 部	2309西 三河南 部西	2310西 三河南 部東	2311東 三河北 部	2312東 三河南 部
2313名古屋・尾張中部	85.9%	0.1%	11.0%	0.4%	2.0%	0.1%	0.4%	0.2%	0.0%	0.0%	0.0%
2302海部	59.1%	36.5%	1.5%	2.2%	0.7%	0.0%	0.0%	0.0%	0.0%	0.0%	0.0%
2304尾張東部	26.6%	0.0%	70.3%	0.0%	0.0%	0.0%	2.6%	0.4%	0.0%	0.0%	0.0%
2305尾張西部	13.5%	0.4%	1.2%	82.1%	2.4%	0.0%	0.4%	0.0%	0.0%	0.0%	0.0%
2306尾張北部	16.1%	0.0%	6.9%	1.1%	75.6%	0.3%	0.0%	0.0%	0.0%	0.0%	0.0%
2307知多半島	36.2%	0.0%	8.7%	0.0%	0.0%	37.7%	0.0%	17.4%	0.0%	0.0%	0.0%
2308西三河北部	6.0%	0.0%	6.5%	0.5%	0.0%	0.0%	82.9%	3.0%	1.0%	0.0%	0.0%
2309西三河南部西	3.2%	0.0%	8.9%	0.0%	0.4%	0.7%	1.4%	85.1%	0.4%	0.0%	0.0%
2310西三河南部東	2.6%	1.0%	3.1%	0.0%	0.0%	0.0%	6.7%	34.7%	51.8%	0.0%	0.0%
2311東三河北部	0.0%	0.0%	0.0%	0.0%	0.0%	0.0%	0.0%	0.0%	6.7%	20.0%	73.3%
2312東三河南部	2.2%	0.0%	1.8%	0.0%	0.4%	0.0%	0.0%	4.7%	0.7%	0.4%	89.9%

施設二次医療圏 患者二次医療圏	2313名 古屋・尾 張中部	2302海 部	2304尾 張東部	2305尾 張西部	2306尾 張北部	2307知 多半島	2308西 三河北 部	2309西 三河南 部西	2310西 三河南 部東	2311東 三河北 部	2312東 三河南 部	流出 患者率
2313名古屋・尾張中部	1,112	-	143	-	26	-	-	-	0	0	0	14.1%
2302海部	81	50	-	-	-	0	0	0	0	0	0	63.5%
2304尾張東部	61	0	161	0	0	0	-	-	0	0	0	29.7%
2305尾張西部	34	-	-	206	-	0	-	0	0	0	0	17.9%
2306尾張北部	58	0	25	-	272	-	0	0	0	0	0	24.4%
2307知多半島	96	0	23	0	0	100	0	46	0	0	0	62.3%
2308西三河北部	12	0	13	-	0	0	165	-	-	0	0	17.1%
2309西三河南部西	-	0	25	0	-	-	-	239	-	0	0	14.9%
2310西三河南部東	-	-	-	0	0	0	13	67	100	0	0	48.2%
2311東三河北部	0	0	0	0	0	0	0	0	-	-	11	80.0%
2312東三河南部	-	0	-	0	-	0	0	13	-	-	250	10.1%
流入患者率	24.6%	7.4%	60.3%	5.9%	11.4%	3.8%	14.9%	36.1%	5.7%	25.0%	4.2%	

# 1-7. 子宮がん 手術なし

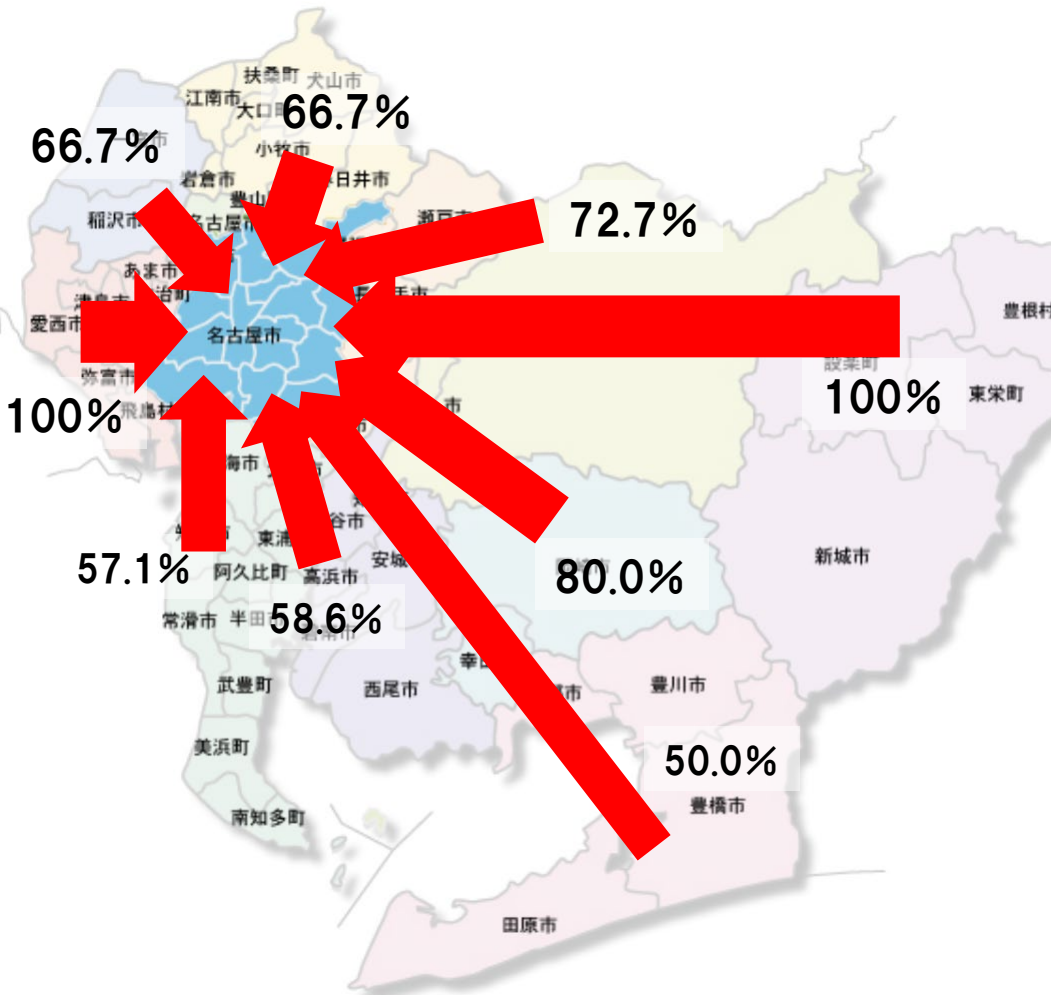


施設二次医療圏	2313名古屋・尾張中部	2302海部	2304尾張東部	2305尾張西部	2306尾張北部	2307知多半島	2308西三河北部	2309西三河南部西	2310西三河南部東	2311東三河北部	2312東三河南部
2313名古屋・尾張中部	88.8%	0.0%	10.3%	0.1%	0.7%	0.0%	0.1%	0.0%	0.0%	0.0%	0.0%
2302海部	67.4%	28.0%	4.5%	0.0%	0.0%	0.0%	0.0%	0.0%	0.0%	0.0%	0.0%
2304尾張東部	14.0%	0.0%	79.2%	0.0%	0.0%	0.0%	6.8%	0.0%	0.0%	0.0%	0.0%
2305尾張西部	23.2%	0.3%	1.1%	71.2%	4.3%	0.0%	0.0%	0.0%	0.0%	0.0%	0.0%
2306尾張北部	39.5%	0.0%	9.7%	0.0%	50.8%	0.0%	0.0%	0.0%	0.0%	0.0%	0.0%
2307知多半島	59.7%	0.0%	15.7%	0.0%	0.4%	16.5%	0.0%	7.6%	0.0%	0.0%	0.0%
2308西三河北部	5.0%	0.0%	10.8%	0.0%	0.0%	0.0%	76.7%	7.1%	0.4%	0.0%	0.0%
2309西三河南部西	4.2%	0.0%	14.3%	0.0%	0.0%	0.5%	0.0%	81.0%	0.0%	0.0%	0.0%
2310西三河南部東	0.0%	0.0%	4.7%	0.0%	0.0%	0.0%	9.4%	55.7%	30.2%	0.0%	0.0%
2311東三河北部	50.0%	0.0%	0.0%	0.0%	0.0%	0.0%	0.0%	0.0%	0.0%	0.0%	50.0%
2312東三河南部	11.1%	0.0%	0.8%	0.0%	0.0%	0.0%	0.0%	2.0%	0.4%	0.0%	85.7%

施設二次医療圏	2313名古屋・尾張中部	2302海部	2304尾張東部	2305尾張西部	2306尾張北部	2307知多半島	2308西三河北部	2309西三河南部西	2310西三河南部東	2311東三河北部	2312東三河南部	流出患者利率
2313名古屋・尾張中部	1,403	0	163	-	11	0	-	0	0	0	0	11.2%
2302海部	89	37	-	0	0	0	0	0	0	0	0	72.0%
2304尾張東部	29	0	164	0	0	0	14	0	0	0	0	20.8%
2305尾張西部	86	-	-	264	16	0	0	0	0	0	0	28.8%
2306尾張北部	94	0	23	0	121	0	0	0	0	0	0	49.2%
2307知多半島	141	0	37	0	-	39	0	18	0	0	0	83.5%
2308西三河北部	12	0	26	0	0	0	184	17	-	0	0	23.3%
2309西三河南部西	16	0	55	0	0	-	0	312	0	0	0	19.0%
2310西三河南部東	0	0	-	0	0	0	10	59	32	0	0	69.8%
2311東三河北部	-	0	0	0	0	0	0	0	0	0	-	100.0%
2312東三河南部	28	0	-	0	0	0	0	-	-	0	216	14.3%
流入患者率	26.2%	2.6%	66.2%	0.4%	18.8%	4.9%	12.4%	24.1%	5.9%	0.0%	0.9%	



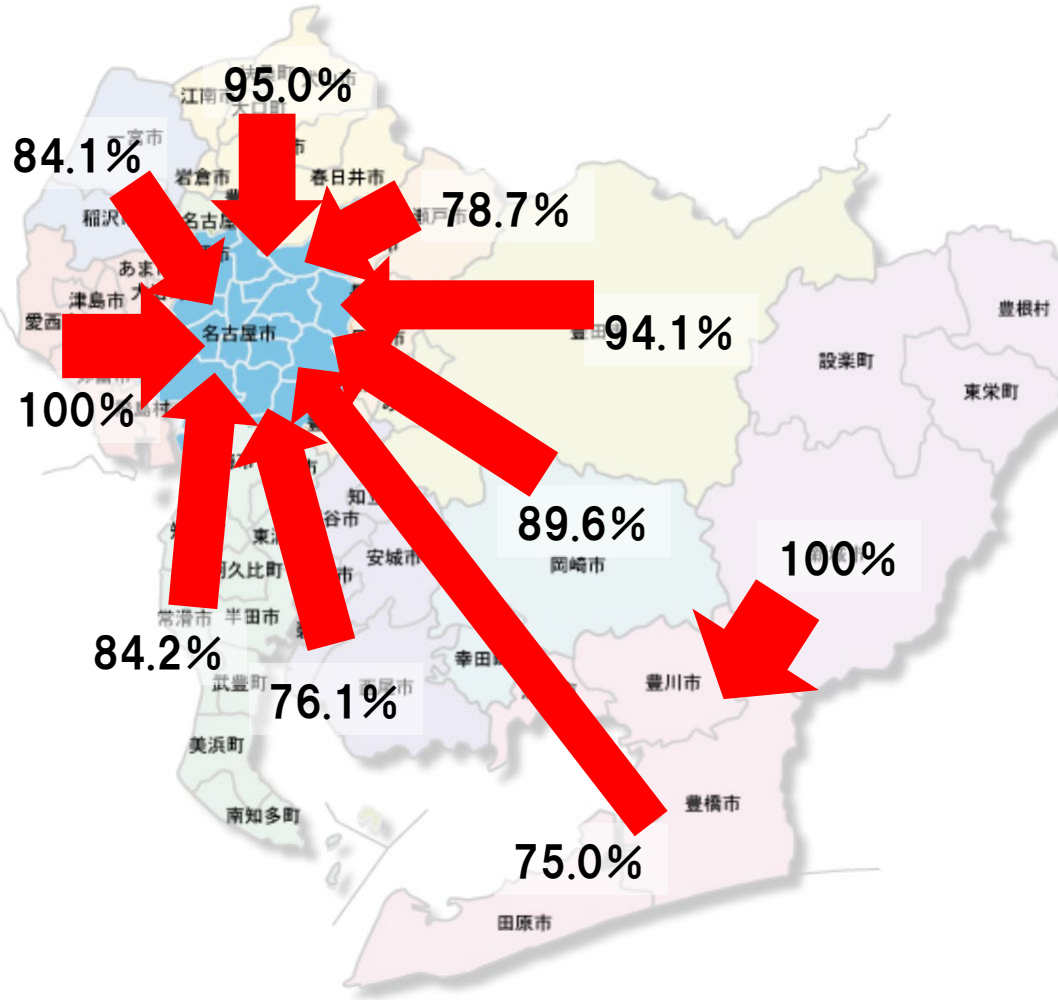
# 1-8. 小児がん 手術あり



施設二次医療圏 患者二次医療圏	2313名 古屋・尾 張中部	2302海 部	2304尾 張東部	2305尾 張西部	2306尾 張北部	2307知 多半島	2308西 三河北 部	2309西 三河南 部西	2310西 三河南 部東	2311東 三河北 部	2312東 三河南 部
2313名古屋・尾張中部	77.6%	0.0%	20.7%	0.0%	1.7%	0.0%	0.0%	0.0%	0.0%	0.0%	0.0%
2302海部	100.0%	0.0%	0.0%	0.0%	0.0%	0.0%	0.0%	0.0%	0.0%	0.0%	0.0%
2304尾張東部	23.1%	0.0%	76.9%	0.0%	0.0%	0.0%	0.0%	0.0%	0.0%	0.0%	0.0%
2305尾張西部	66.7%	0.0%	27.8%	5.6%	0.0%	0.0%	0.0%	0.0%	0.0%	0.0%	0.0%
2306尾張北部	66.7%	0.0%	0.0%	0.0%	33.3%	0.0%	0.0%	0.0%	0.0%	0.0%	0.0%
2307知多半島	57.1%	0.0%	28.6%	0.0%	0.0%	0.0%	0.0%	14.3%	0.0%	0.0%	0.0%
2308西三河北部	72.7%	0.0%	9.1%	0.0%	0.0%	0.0%	18.2%	0.0%	0.0%	0.0%	0.0%
2309西三河南部西	58.6%	0.0%	6.9%	0.0%	0.0%	0.0%	0.0%	34.5%	0.0%	0.0%	0.0%
2310西三河南部東	80.0%	0.0%	0.0%	0.0%	0.0%	0.0%	6.7%	13.3%	0.0%	0.0%	0.0%
2311東三河北部	100.0%	0.0%	0.0%	0.0%	0.0%	0.0%	0.0%	0.0%	0.0%	0.0%	0.0%
2312東三河南部	50.0%	0.0%	12.5%	0.0%	0.0%	0.0%	0.0%	0.0%	0.0%	0.0%	37.5%

施設二次医療圏 患者二次医療圏	2313名 古屋・尾 張中部	2302海 部	2304尾 張東部	2305尾 張西部	2306尾 張北部	2307知 多半島	2308西 三河北 部	2309西 三河南 部西	2310西 三河南 部東	2311東 三河北 部	2312東 三河南 部	流出 患者率
2313名古屋・尾張中部	45	0	12	0	-	0	0	0	0	0	0	22.4%
2302海部	-	0	0	0	0	0	0	0	0	0	0	100.0%
2304尾張東部	-	0	10	0	0	0	0	0	0	0	0	23.1%
2305尾張西部	12	0	-	-	0	0	0	0	0	0	0	94.4%
2306尾張北部	10	0	0	0	-	0	0	0	0	0	0	66.7%
2307知多半島	-	0	-	0	0	0	0	-	0	0	0	100.0%
2308西三河北部	-	0	-	0	0	0	-	0	0	0	0	81.8%
2309西三河南部西	17	0	-	0	0	0	0	10	0	0	0	65.5%
2310西三河南部東	12	0	0	0	0	0	-	-	0	0	0	100.0%
2311東三河北部	-	0	0	0	0	0	0	0	0	0	0	100.0%
2312東三河南部	-	0	-	0	0	0	0	0	0	0	-	62.5%
流入患者率	64.8%	0.0%	70.6%	0.0%	16.7%	0.0%	33.3%	23.1%	0.0%	0.0%	0.0%	

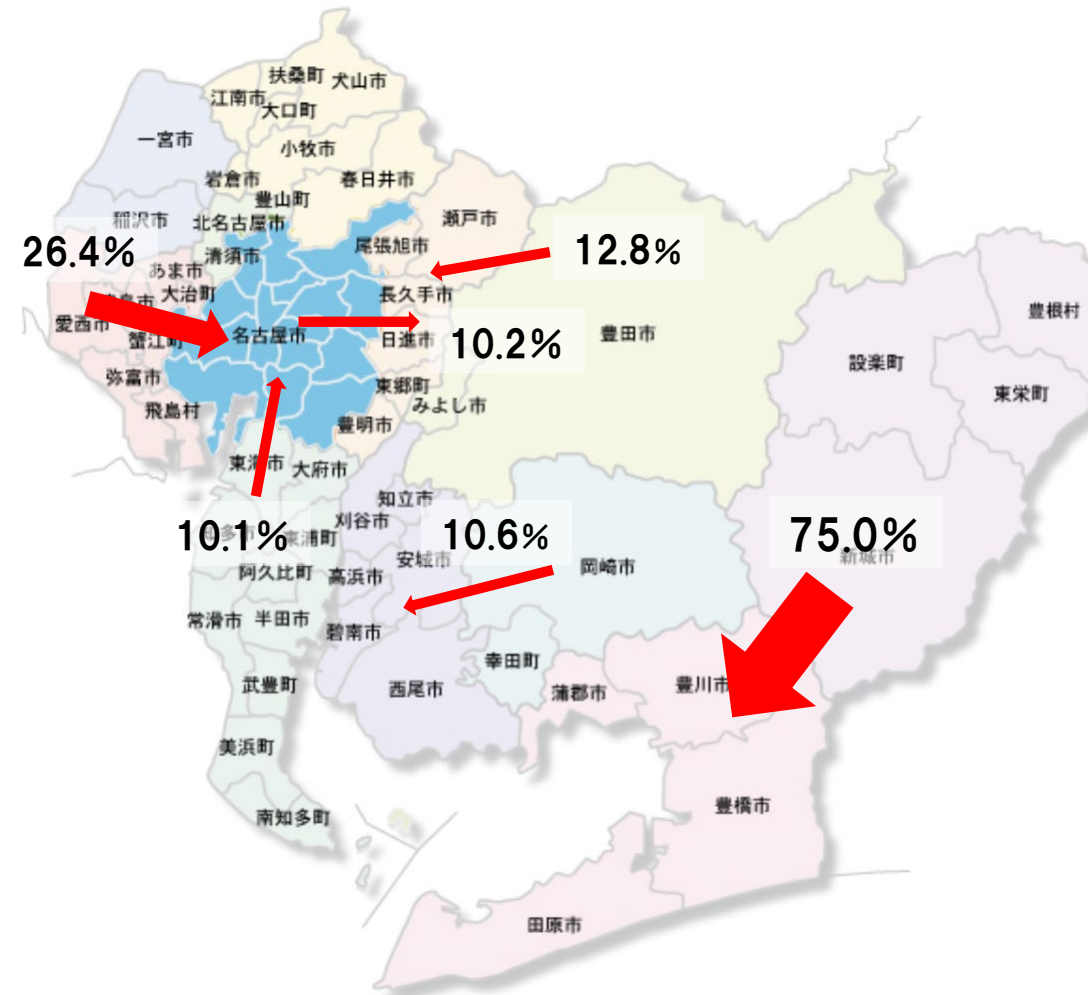
# 1-8. 小児がん 手術なし



施設二次医療圏 患者二次医療圏	2313名 古屋・尾 張中部	2302海 部	2304尾 張東部	2305尾 張西部	2306尾 張北部	2307知 多半島	2308西 三河北 部	2309西 三河南 部西	2310西 三河南 部東	2311東 三河北 部	2312東 三河南 部
2313名古屋・尾張中部	95.6%	0.0%	4.1%	0.0%	0.0%	0.0%	0.0%	0.2%	0.0%	0.0%	0.0%
2302海部	100.0%	0.0%	0.0%	0.0%	0.0%	0.0%	0.0%	0.0%	0.0%	0.0%	0.0%
2304尾張東部	78.7%	0.0%	17.3%	0.0%	0.0%	2.7%	0.0%	1.3%	0.0%	0.0%	0.0%
2305尾張西部	84.1%	0.0%	11.4%	4.5%	0.0%	0.0%	0.0%	0.0%	0.0%	0.0%	0.0%
2306尾張北部	95.0%	0.0%	0.0%	0.0%	5.0%	0.0%	0.0%	0.0%	0.0%	0.0%	0.0%
2307知多半島	84.2%	0.0%	7.0%	0.0%	0.0%	7.0%	0.0%	1.8%	0.0%	0.0%	0.0%
2308西三河北部	94.1%	0.0%	0.0%	0.0%	0.0%	0.0%	5.9%	0.0%	0.0%	0.0%	0.0%
2309西三河南部西	76.1%	0.0%	8.7%	0.0%	0.0%	0.0%	0.0%	15.2%	0.0%	0.0%	0.0%
2310西三河南部東	89.6%	0.0%	0.0%	0.0%	0.0%	0.0%	2.1%	0.0%	8.3%	0.0%	0.0%
2311東三河北部	0.0%	0.0%	0.0%	0.0%	0.0%	0.0%	0.0%	0.0%	0.0%	0.0%	100.0%
2312東三河南部	75.0%	0.0%	5.3%	0.0%	0.0%	0.0%	0.0%	1.3%	0.0%	0.0%	18.4%

施設二次医療圏 患者二次医療圏	2313名 古屋・尾 張中部	2302海 部	2304尾 張東部	2305尾 張西部	2306尾 張北部	2307知 多半島	2308西 三河北 部	2309西 三河南 部西	2310西 三河南 部東	2311東 三河北 部	2312東 三河南 部	流出 患者率
2313名古屋・尾張中部	416	0	18	0	0	0	0	-	0	0	0	4.4%
2302海部	22	0	0	0	0	0	0	0	0	0	0	100.0%
2304尾張東部	59	0	13	0	0	-	0	-	0	0	0	82.7%
2305尾張西部	74	0	10	-	0	0	0	0	0	0	0	95.5%
2306尾張北部	115	0	0	0	-	0	0	0	0	0	0	95.0%
2307知多半島	48	0	-	0	0	-	0	-	0	0	0	93.0%
2308西三河北部	95	0	0	0	0	0	-	0	0	0	0	94.1%
2309西三河南部西	70	0	-	0	0	0	0	14	0	0	0	84.8%
2310西三河南部東	43	0	0	0	0	0	-	0	-	0	0	91.7%
2311東三河北部	0	0	0	0	0	0	0	0	0	0	0	100.0%
2312東三河南部	57	0	-	0	0	0	0	-	0	0	14	81.6%
流入患者率	58.4%	0.0%	77.2%	0.0%	0.0%	33.3%	14.3%	22.2%	0.0%	0.0%	12.5%	

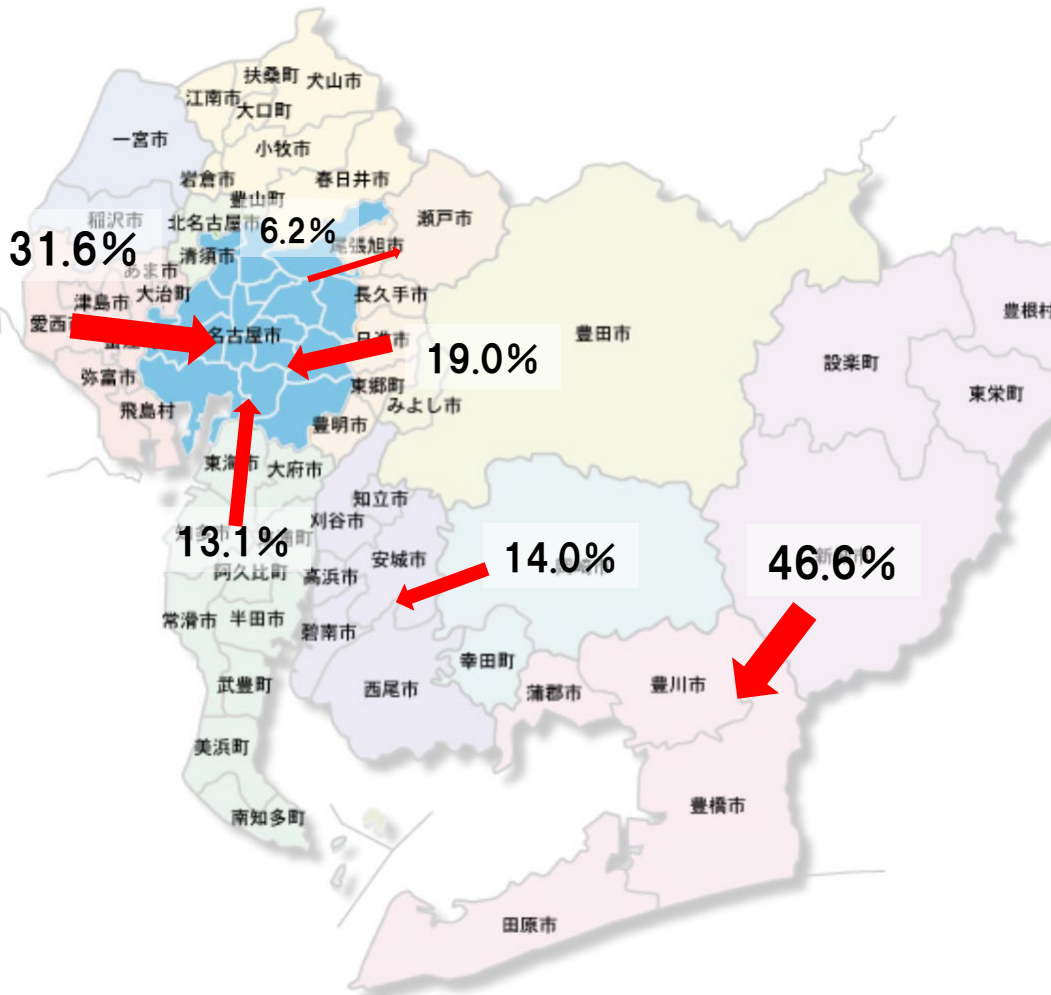
# 2-1. 脳梗塞 手術あり



施設二次医療圏 患者二次医療圏	2313名 古屋・尾 張中部	2302海 部	2304尾 張東部	2305尾 張西部	2306尾 張北部	2307知 多半島	2308西 三河北 部	2309西 三河南 部西	2310西 三河南 部東	2311東 三河北 部	2312東 三河南 部
2313名古屋・尾張中部	84.8%	0.2%	10.2%	0.4%	3.6%	0.2%	0.4%	0.2%	0.0%	0.0%	0.2%
2302海部	26.4%	66.7%	0.0%	6.9%	0.0%	0.0%	0.0%	0.0%	0.0%	0.0%	0.0%
2304尾張東部	8.9%	0.0%	81.2%	0.0%	4.0%	0.0%	2.0%	2.0%	1.0%	0.0%	1.0%
2305尾張西部	2.5%	0.6%	0.0%	96.9%	0.0%	0.0%	0.0%	0.0%	0.0%	0.0%	0.0%
2306尾張北部	8.0%	0.0%	0.5%	7.4%	83.0%	0.0%	0.5%	0.5%	0.0%	0.0%	0.0%
2307知多半島	10.1%	0.0%	6.5%	0.0%	0.0%	78.4%	0.0%	5.0%	0.0%	0.0%	0.0%
2308西三河北部	2.3%	0.0%	12.8%	0.0%	0.0%	0.0%	76.7%	4.7%	2.3%	0.0%	1.2%
2309西三河南部西	2.1%	0.0%	2.1%	0.0%	0.0%	7.0%	2.1%	84.5%	0.7%	0.0%	1.4%
2310西三河南部東	0.0%	0.0%	0.0%	0.0%	0.0%	0.0%	7.6%	10.6%	81.8%	0.0%	0.0%
2311東三河北部	6.3%	0.0%	0.0%	0.0%	0.0%	0.0%	0.0%	0.0%	0.0%	18.8%	75.0%
2312東三河南部	0.0%	0.0%	0.7%	0.0%	0.0%	0.0%	0.0%	0.7%	0.0%	0.0%	98.6%

施設二次医療圏 患者二次医療圏	2313名 古屋・尾 張中部	2302海 部	2304尾 張東部	2305尾 張西部	2306尾 張北部	2307知 多半島	2308西 三河北 部	2309西 三河南 部西	2310西 三河南 部東	2311東 三河北 部	2312東 三河南 部	流出 患者率
2313名古屋・尾張中部	467	-	56	-	20	-	-	-	0	0	-	15.2%
2302海部	19	48	0	-	0	0	0	0	0	0	0	33.3%
2304尾張東部	-	0	82	0	-	0	-	-	-	0	-	18.8%
2305尾張西部	-	-	0	156	0	0	0	0	0	0	0	3.1%
2306尾張北部	15	0	-	14	156	0	-	-	0	0	0	17.0%
2307知多半島	14	0	-	0	0	109	0	-	0	0	0	21.6%
2308西三河北部	-	0	11	0	0	0	66	-	-	0	-	23.3%
2309西三河南部西	-	0	-	0	0	10	-	120	-	0	-	15.5%
2310西三河南部東	0	0	0	0	0	0	-	-	54	0	0	18.2%
2311東三河北部	-	0	0	0	0	0	0	0	0	-	12	81.3%
2312東三河南部	0	0	-	0	0	0	0	-	0	0	137	1.4%
流入患者率	12.5%	4.0%	49.7%	11.9%	13.3%	9.2%	16.5%	16.1%	6.9%	0.0%	11.0%	

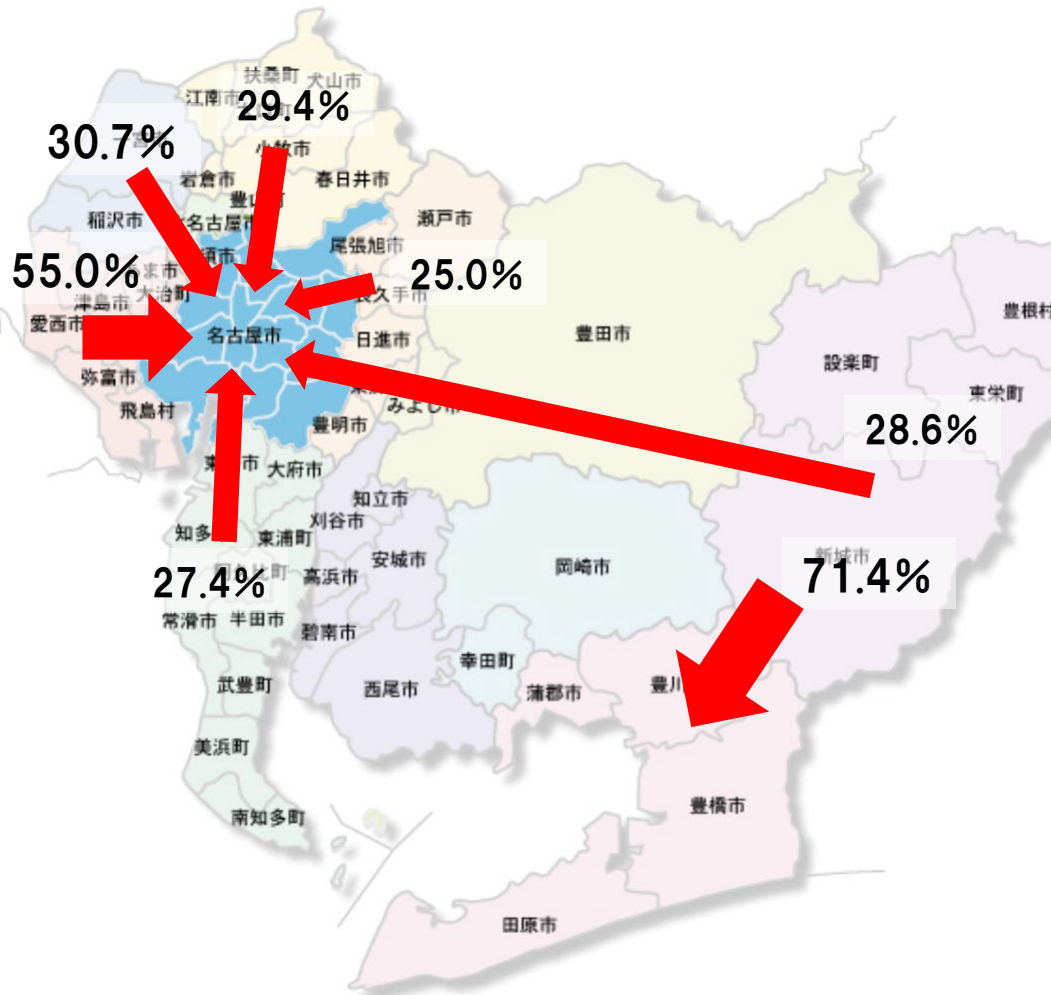
# 2-1. 脳梗塞 手術なし



施設二次医療圏 患者二次医療圏	2313名 古屋・尾 張中部	2302海 部	2304尾 張東部	2305尾 張西部	2306尾 張北部	2307知 多半島	2308西 三河北 部	2309西 三河南 部西	2310西 三河南 部東	2311東 三河北 部	2312東 三河南 部
2313名古屋・尾張中部	89.4%	0.5%	6.2%	0.5%	2.6%	0.3%	0.1%	0.2%	0.0%	0.0%	0.2%
2302海部	31.6%	65.8%	0.1%	2.1%	0.0%	0.1%	0.0%	0.1%	0.1%	0.0%	0.0%
2304尾張東部	18.6%	0.0%	72.8%	0.0%	6.1%	0.2%	2.1%	0.3%	0.0%	0.0%	0.1%
2305尾張西部	3.9%	1.2%	0.1%	92.0%	2.6%	0.0%	0.1%	0.1%	0.1%	0.0%	0.1%
2306尾張北部	3.6%	0.1%	1.1%	3.4%	91.6%	0.0%	0.1%	0.0%	0.0%	0.0%	0.1%
2307知多半島	13.1%	0.0%	4.0%	0.0%	0.0%	74.4%	0.2%	8.3%	0.0%	0.0%	0.0%
2308西三河北部	1.4%	0.1%	2.8%	0.1%	0.0%	0.2%	91.8%	1.7%	1.9%	0.0%	0.1%
2309西三河南部西	1.7%	0.0%	2.7%	0.0%	0.1%	0.8%	0.8%	93.0%	0.5%	0.0%	0.4%
2310西三河南部東	0.6%	0.0%	0.5%	0.0%	0.1%	0.0%	4.2%	14.0%	78.6%	0.0%	2.0%
2311東三河北部	0.5%	0.0%	1.6%	0.0%	0.0%	0.0%	3.2%	0.0%	1.1%	47.1%	46.6%
2312東三河南部	0.2%	0.0%	0.1%	0.0%	0.1%	0.0%	0.1%	0.4%	0.3%	0.0%	98.8%

施設二次医療圏 患者二次医療圏	2313名 古屋・尾 張中部	2302海 部	2304尾 張東部	2305尾 張西部	2306尾 張北部	2307知 多半島	2308西 三河北 部	2309西 三河南 部西	2310西 三河南 部東	2311東 三河北 部	2312東 三河南 部	流出 患者率
2313名古屋・尾張中部	5,272	32	366	29	153	18	-	11	-	0	10	10.6%
2302海部	229	477	-	15	0	-	0	-	-	0	0	34.2%
2304尾張東部	190	0	745	0	62	-	21	-	0	0	-	27.2%
2305尾張西部	61	18	-	1,429	40	0	-	-	-	0	-	8.0%
2306尾張北部	58	-	18	55	1,477	0	-	0	0	0	-	8.4%
2307知多半島	170	0	52	0	0	964	-	107	0	0	0	25.6%
2308西三河北部	15	-	30	-	0	-	986	18	20	0	-	8.2%
2309西三河南部西	21	0	34	0	-	10	10	1,164	-	0	-	7.0%
2310西三河南部東	-	0	-	0	-	0	34	113	637	0	16	21.4%
2311東三河北部	-	0	-	0	0	0	-	0	-	89	88	52.9%
2312東三河南部	-	0	-	0	-	0	-	-	-	0	1,616	1.2%
流入患者率	12.5%	10.0%	40.7%	6.5%	14.9%	3.3%	7.6%	18.3%	5.5%	0.0%	7.1%	

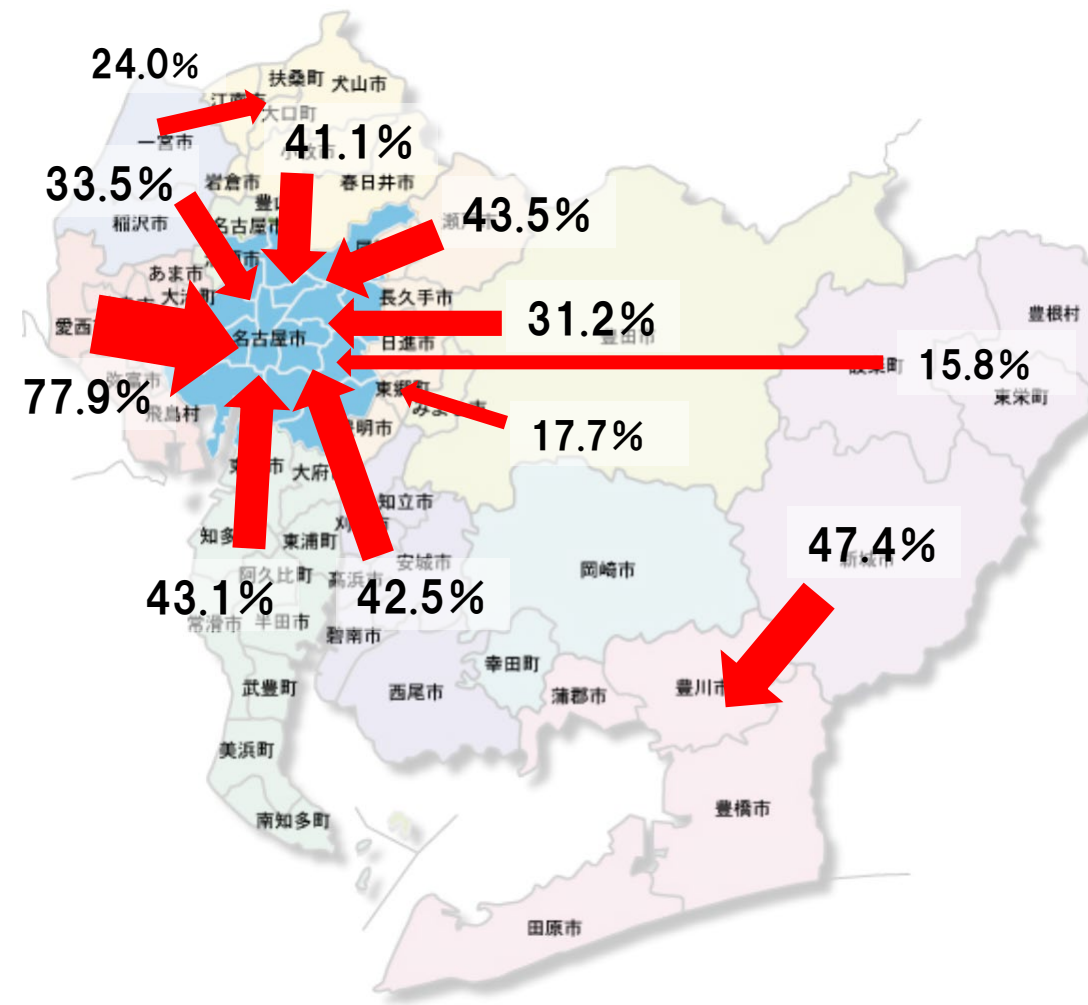
# 2-2. 脳腫瘍 手術あり



施設二次医療圏 患者二次医療圏	2313名 古屋・尾 張中部	2302海 部	2304尾 張東部	2305尾 張西部	2306尾 張北部	2307知 多半島	2308西 三河北 部	2309西 三河南 部西	2310西 三河南 部東	2311東 三河北 部	2312東 三河南 部
2313名古屋・尾張中部	82.2%	0.3%	13.6%	0.6%	2.5%	0.3%	0.6%	0.0%	0.0%	0.0%	0.0%
2302海部	55.0%	36.7%	8.3%	0.0%	0.0%	0.0%	0.0%	0.0%	0.0%	0.0%	0.0%
2304尾張東部	25.0%	0.0%	71.4%	0.0%	1.2%	0.0%	1.2%	1.2%	0.0%	0.0%	0.0%
2305尾張西部	30.7%	0.0%	5.3%	61.3%	2.7%	0.0%	0.0%	0.0%	0.0%	0.0%	0.0%
2306尾張北部	29.4%	0.9%	11.0%	1.8%	56.0%	0.0%	0.0%	0.9%	0.0%	0.0%	0.0%
2307知多半島	27.4%	0.0%	15.1%	0.0%	0.0%	39.6%	0.0%	17.0%	0.9%	0.0%	0.0%
2308西三河北部	10.5%	0.0%	19.3%	0.0%	0.0%	1.8%	63.2%	5.3%	0.0%	0.0%	0.0%
2309西三河南部西	11.9%	0.0%	13.9%	0.0%	0.0%	0.0%	0.0%	74.3%	0.0%	0.0%	0.0%
2310西三河南部東	7.7%	0.0%	17.3%	0.0%	0.0%	0.0%	0.0%	25.0%	46.2%	0.0%	3.8%
2311東三河北部	28.6%	0.0%	0.0%	0.0%	0.0%	0.0%	0.0%	0.0%	0.0%	0.0%	71.4%
2312東三河南部	6.3%	0.0%	5.0%	0.0%	0.0%	0.0%	0.0%	1.3%	2.5%	0.0%	85.0%

施設二次医療圏 患者二次医療圏	2313名 古屋・尾 張中部	2302海 部	2304尾 張東部	2305尾 張西部	2306尾 張北部	2307知 多半島	2308西 三河北 部	2309西 三河南 部西	2310西 三河南 部東	2311東 三河北 部	2312東 三河南 部	流出 患者利 率
2313名古屋・尾張中部	295	-	49	-	-	-	-	0	0	0	0	17.8%
2302海部	33	22	-	0	0	0	0	0	0	0	0	63.3%
2304尾張東部	21	0	60	0	-	0	-	-	0	0	0	28.6%
2305尾張西部	23	0	-	46	-	0	0	0	0	0	0	38.7%
2306尾張北部	32	-	12	-	61	0	0	-	0	0	0	44.0%
2307知多半島	29	0	16	0	0	42	0	18	-	0	0	60.4%
2308西三河北部	-	0	11	0	0	-	36	-	0	0	0	36.8%
2309西三河南部西	12	0	14	0	0	0	0	75	0	0	0	25.7%
2310西三河南部東	-	0	-	0	0	0	0	13	24	0	-	53.8%
2311東三河北部	-	0	0	0	0	0	0	0	0	0	0	100.0%
2312東三河南部	-	0	-	0	0	0	0	-	-	0	68	15.0%
流入患者率	36.1%	8.3%	67.4%	8.0%	16.4%	4.5%	7.7%	33.0%	11.1%	0.0%	9.3%	

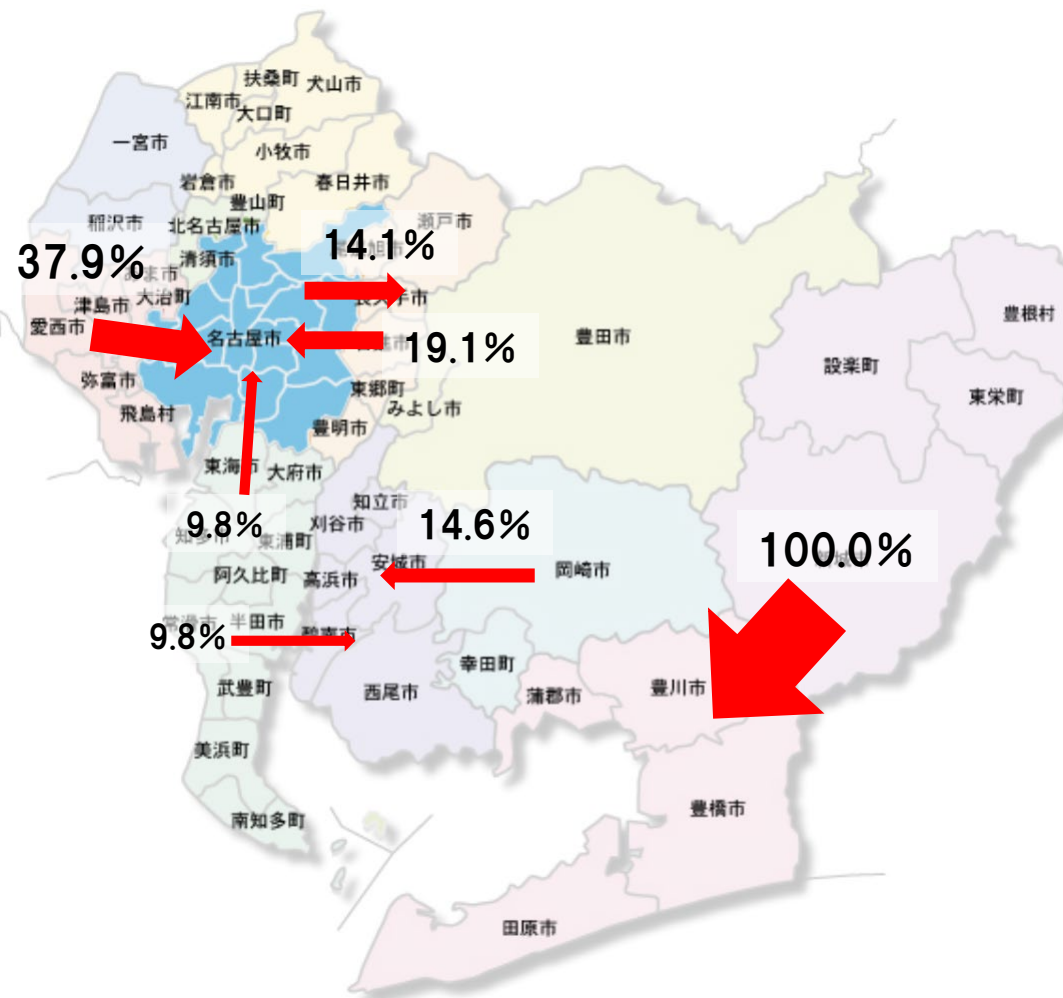
# 2-2. 脳腫瘍 手術なし



施設二次医療圏	2313名古屋・尾張中部	2302海部	2304尾張東部	2305尾張西部	2306尾張北部	2307知多半島	2308西三河北部	2309西三河南部西	2310西三河南部東	2311東三河北部	2312東三河南部
2313名古屋・尾張中部	89.8%	0.3%	5.3%	0.2%	3.5%	0.3%	0.5%	0.0%	0.0%	0.0%	0.0%
2302海部	77.9%	18.6%	0.0%	0.9%	1.8%	0.9%	0.0%	0.0%	0.0%	0.0%	0.0%
2304尾張東部	43.5%	0.0%	51.7%	0.0%	2.7%	0.0%	2.0%	0.0%	0.0%	0.0%	0.0%
2305尾張西部	33.5%	1.2%	1.8%	39.5%	24.0%	0.0%	0.0%	0.0%	0.0%	0.0%	0.0%
2306尾張北部	41.1%	0.0%	1.3%	1.9%	55.4%	0.0%	0.3%	0.0%	0.0%	0.0%	0.0%
2307知多半島	43.1%	0.0%	9.9%	0.0%	0.0%	42.6%	0.0%	4.0%	0.5%	0.0%	0.0%
2308西三河北部	31.2%	0.0%	17.7%	0.0%	2.8%	0.0%	47.5%	0.0%	0.7%	0.0%	0.0%
2309西三河南部西	42.5%	0.0%	3.4%	0.0%	0.0%	1.1%	0.6%	44.1%	3.9%	0.0%	4.5%
2310西三河南部東	6.4%	0.0%	5.1%	0.0%	1.3%	0.0%	0.6%	8.3%	64.7%	0.0%	13.5%
2311東三河北部	15.8%	0.0%	10.5%	0.0%	0.0%	0.0%	5.3%	0.0%	10.5%	10.5%	47.4%
2312東三河南部	11.2%	0.0%	0.0%	0.0%	3.2%	0.0%	0.0%	0.5%	3.7%	0.0%	81.3%

施設二次医療圏	2313名古屋・尾張中部	2302海部	2304尾張東部	2305尾張西部	2306尾張北部	2307知多半島	2308西三河北部	2309西三河南部西	2310西三河南部東	2311東三河北部	2312東三河南部	流出患者利率
2313名古屋・尾張中部	786	-	46	-	31	-	-	0	0	0	0	10.2%
2302海部	88	21	0	-	-	-	0	0	0	0	0	81.4%
2304尾張東部	64	0	76	0	-	0	-	0	0	0	0	48.3%
2305尾張西部	56	-	-	66	40	0	0	0	0	0	0	60.5%
2306尾張北部	130	0	-	-	175	0	-	0	0	0	0	44.6%
2307知多半島	87	0	20	0	0	86	0	-	-	0	0	57.4%
2308西三河北部	44	0	25	0	-	0	67	0	-	0	0	52.5%
2309西三河南部西	76	0	-	0	0	-	-	79	-	0	-	55.9%
2310西三河南部東	10	0	-	0	-	0	-	13	101	0	21	35.3%
2311東三河北部	-	0	-	0	0	0	-	0	-	-	-	89.5%
2312東三河南部	21	0	0	0	-	0	0	-	-	0	152	18.7%
流入患者率	42.4%	19.2%	60.0%	12.0%	33.7%	6.5%	14.1%	21.8%	15.1%	0.0%	20.0%	

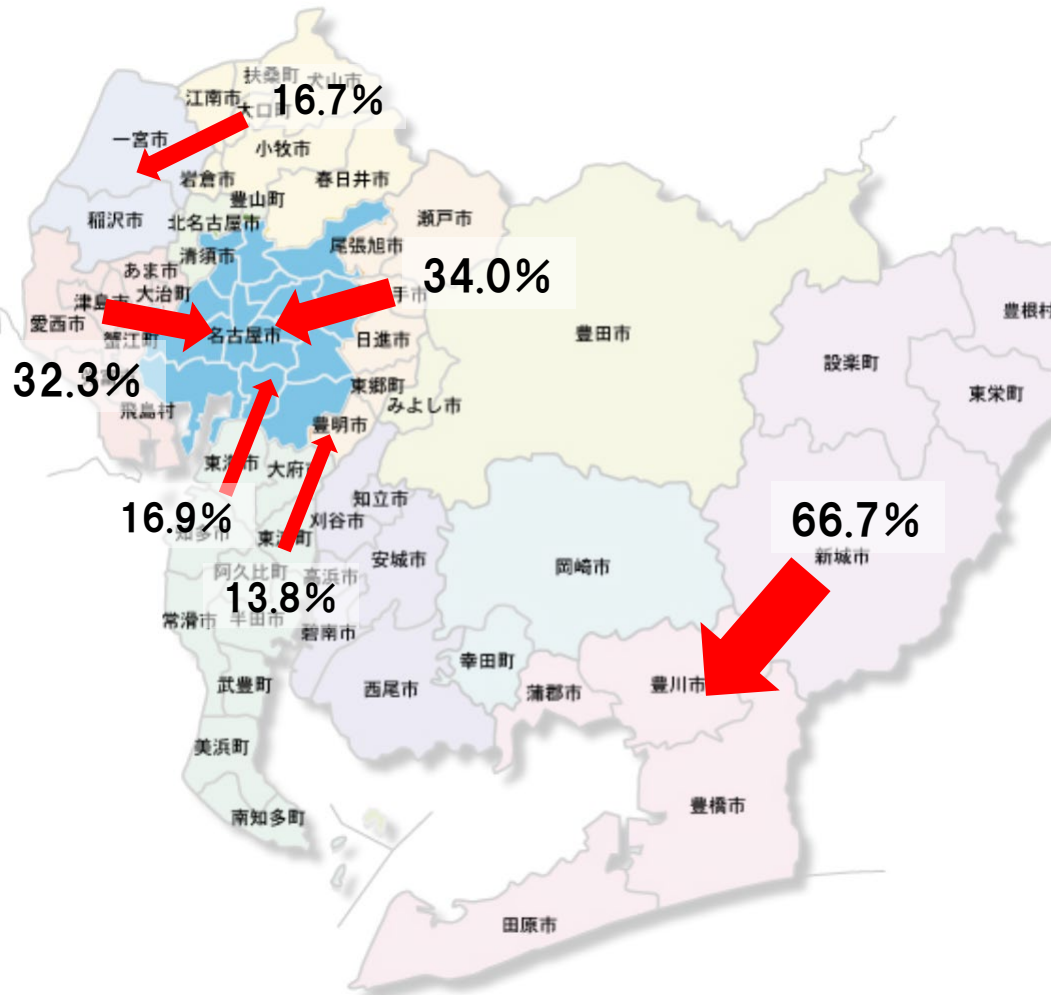
# 2-3. くも膜下出血 手術あり



施設二次医療圏 患者二次医療圏	2313名 古屋・尾 張中部	2302海 部	2304尾 張東部	2305尾 張西部	2306尾 張北部	2307知 多半島	2308西 三河北 部	2309西 三河南 部西	2310西 三河南 部東	2311東 三河北 部	2312東 三河南 部
2313名古屋・尾張中部	78.0%	0.0%	14.1%	1.4%	5.2%	1.0%	0.0%	0.0%	0.0%	0.0%	0.3%
2302海部	37.9%	62.1%	0.0%	0.0%	0.0%	0.0%	0.0%	0.0%	0.0%	0.0%	0.0%
2304尾張東部	19.1%	2.1%	78.7%	0.0%	0.0%	0.0%	0.0%	0.0%	0.0%	0.0%	0.0%
2305尾張西部	0.0%	2.7%	0.0%	94.7%	2.7%	0.0%	0.0%	0.0%	0.0%	0.0%	0.0%
2306尾張北部	2.5%	0.0%	3.8%	1.3%	92.4%	0.0%	0.0%	0.0%	0.0%	0.0%	0.0%
2307知多半島	9.8%	0.0%	4.9%	0.0%	0.0%	75.6%	0.0%	9.8%	0.0%	0.0%	0.0%
2308西三河北部	0.0%	0.0%	6.8%	0.0%	0.0%	0.0%	90.9%	2.3%	0.0%	0.0%	0.0%
2309西三河南部西	0.0%	0.0%	9.0%	0.0%	0.0%	3.0%	0.0%	88.1%	0.0%	0.0%	0.0%
2310西三河南部東	0.0%	0.0%	0.0%	0.0%	0.0%	0.0%	6.3%	14.6%	79.2%	0.0%	0.0%
2311東三河北部	0.0%	0.0%	0.0%	0.0%	0.0%	0.0%	0.0%	0.0%	0.0%	0.0%	100.0%
2312東三河南部	0.0%	0.0%	0.0%	0.0%	0.0%	0.0%	0.0%	0.0%	1.3%	0.0%	98.7%

施設二次医療圏 患者二次医療圏	2313名 古屋・尾 張中部	2302海 部	2304尾 張東部	2305尾 張西部	2306尾 張北部	2307知 多半島	2308西 三河北 部	2309西 三河南 部西	2310西 三河南 部東	2311東 三河北 部	2312東 三河南 部	流出 患者率
2313名古屋・尾張中部	227	0	41	-	15	-	0	0	0	0	-	22.0%
2302海部	11	18	0	0	0	0	0	0	0	0	0	37.9%
2304尾張東部	-	-	37	0	0	0	0	0	0	0	0	21.3%
2305尾張西部	0	-	0	71	-	0	0	0	0	0	0	5.3%
2306尾張北部	-	0	-	-	73	0	0	0	0	0	0	7.6%
2307知多半島	-	0	-	0	0	62	0	-	0	0	0	24.4%
2308西三河北部	0	0	-	0	0	0	40	-	0	0	0	9.1%
2309西三河南部西	0	0	-	0	0	-	0	59	0	0	0	11.9%
2310西三河南部東	0	0	0	0	0	0	-	-	38	0	0	20.8%
2311東三河北部	0	0	0	0	0	0	0	0	0	0	0	100.0%
2312東三河南部	0	0	0	0	0	0	0	0	-	0	74	1.3%
流入患者率	11.7%	14.3%	60.6%	6.6%	18.9%	7.5%	7.0%	21.3%	2.6%	0.0%	8.6%	

# 2-3. くも膜下出血 手術なし

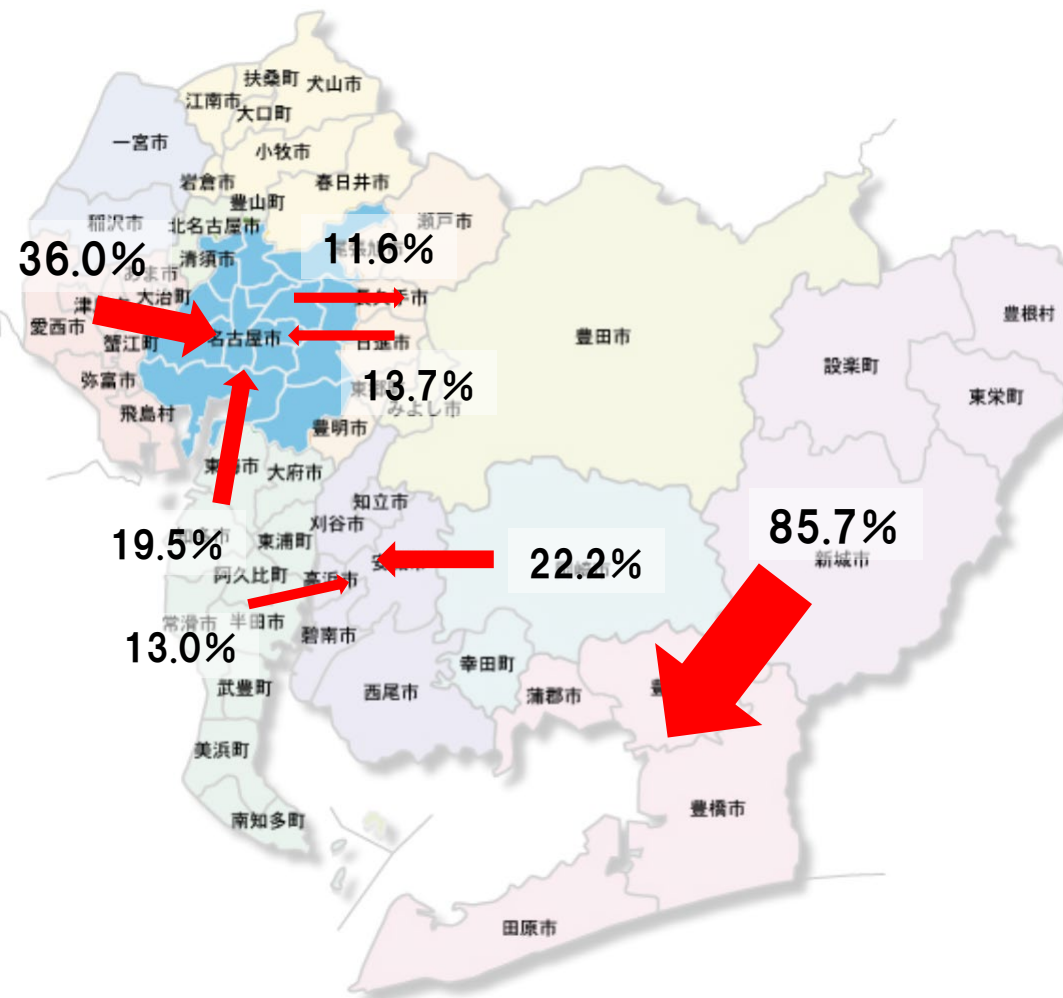


施設二次医療圏 患者二次医療圏	2313名 古屋・尾 張中部	2302海 部	2304尾 張東部	2305尾 張西部	2306尾 張北部	2307知 多半島	2308西 三河北 部	2309西 三河南 部西	2310西 三河南 部東	2311東 三河北 部	2312東 三河南 部
2313名古屋・尾張中部	83.9%	1.1%	8.4%	2.2%	2.6%	0.7%	1.1%	0.0%	0.0%	0.0%	0.0%
2302海部	32.3%	67.7%	0.0%	0.0%	0.0%	0.0%	0.0%	0.0%	0.0%	0.0%	0.0%
2304尾張東部	34.0%	0.0%	54.7%	0.0%	11.3%	0.0%	0.0%	0.0%	0.0%	0.0%	0.0%
2305尾張西部	1.4%	1.4%	0.0%	94.4%	2.8%	0.0%	0.0%	0.0%	0.0%	0.0%	0.0%
2306尾張北部	1.3%	0.0%	0.0%	16.7%	80.8%	0.0%	0.0%	0.0%	0.0%	0.0%	1.3%
2307知多半島	16.9%	0.0%	13.8%	0.0%	0.0%	61.5%	0.0%	7.7%	0.0%	0.0%	0.0%
2308西三河北部	1.9%	0.0%	5.8%	0.0%	0.0%	0.0%	92.3%	0.0%	0.0%	0.0%	0.0%
2309西三河南部西	0.0%	0.0%	8.1%	0.0%	0.0%	0.0%	0.0%	91.9%	0.0%	0.0%	0.0%
2310西三河南部東	2.6%	0.0%	2.6%	0.0%	0.0%	0.0%	10.5%	13.2%	71.1%	0.0%	0.0%
2311東三河北部	0.0%	0.0%	0.0%	0.0%	0.0%	0.0%	0.0%	0.0%	0.0%	33.3%	66.7%
2312東三河南部	0.0%	0.0%	0.0%	0.0%	0.0%	0.0%	0.0%	0.0%	0.0%	1.2%	98.8%

施設二次医療圏 患者二次医療圏	2313名 古屋・尾 張中部	2302海 部	2304尾 張東部	2305尾 張西部	2306尾 張北部	2307知 多半島	2308西 三河北 部	2309西 三河南 部西	2310西 三河南 部東	2311東 三河北 部	2312東 三河南 部	流出 患者率
2313名古屋・尾張中部	230	-	23	-	-	-	-	0	0	0	0	16.1%
2302海部	10	21	0	0	0	0	0	0	0	0	0	32.3%
2304尾張東部	18	0	29	0	-	0	0	0	0	0	0	45.3%
2305尾張西部	-	-	0	68	-	0	0	0	0	0	0	5.6%
2306尾張北部	-	0	0	13	63	0	0	0	0	0	-	19.2%
2307知多半島	11	0	-	0	0	40	0	-	0	0	0	38.5%
2308西三河北部	-	0	-	0	0	0	48	0	0	0	0	7.7%
2309西三河南部西	0	0	-	0	0	0	0	34	0	0	0	8.1%
2310西三河南部東	-	0	-	0	0	0	-	-	27	0	0	28.9%
2311東三河北部	0	0	0	0	0	0	0	0	0	-	-	66.7%
2312東三河南部	0	0	0	0	0	0	0	0	0	-	80	1.2%
流入患者率	15.8%	16.0%	57.4%	21.8%	19.2%	4.8%	12.7%	22.7%	0.0%	20.0%	10.1%	



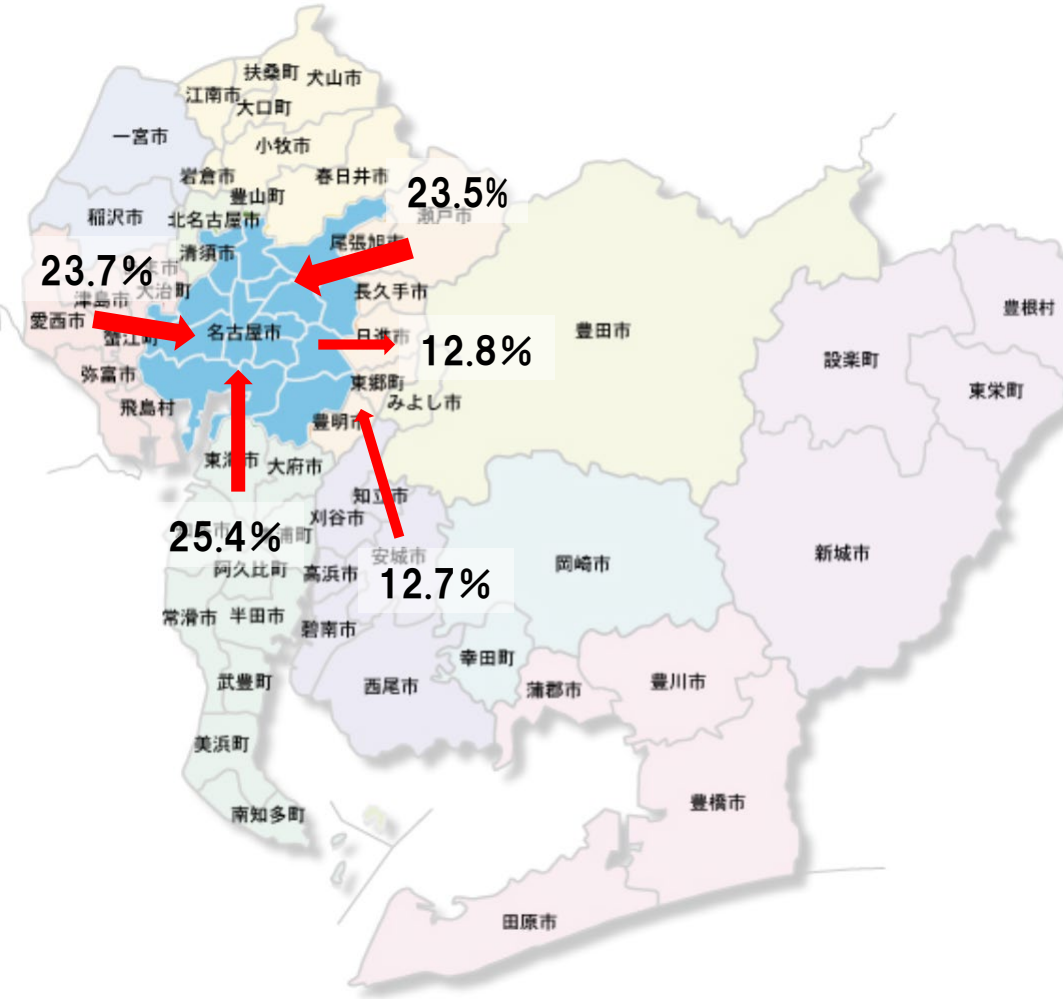
# 3-1. 急性心筋梗塞 手術あり



施設二次医療圏 患者二次医療圏	2313名 古屋・尾 張中部	2302海 部	2304尾 張東部	2305尾 張西部	2306尾 張北部	2307知 多半島	2308西 三河北 部	2309西 三河南 部西	2310西 三河南 部東	2311東 三河北 部	2312東 三河南 部
2313名古屋・尾張中部	81.5%	0.4%	11.6%	1.3%	4.2%	0.4%	0.2%	0.4%	0.0%	0.0%	0.0%
2302海部	36.0%	59.7%	0.0%	4.3%	0.0%	0.0%	0.0%	0.0%	0.0%	0.0%	0.0%
2304尾張東部	13.7%	0.0%	79.3%	0.9%	0.9%	0.4%	4.0%	0.9%	0.0%	0.0%	0.0%
2305尾張西部	1.1%	1.5%	0.0%	93.6%	3.8%	0.0%	0.0%	0.0%	0.0%	0.0%	0.0%
2306尾張北部	2.5%	0.2%	0.2%	2.2%	94.9%	0.0%	0.0%	0.0%	0.0%	0.0%	0.0%
2307知多半島	19.5%	0.0%	6.0%	0.4%	0.0%	62.2%	0.0%	11.6%	0.4%	0.0%	0.0%
2308西三河北部	1.8%	0.0%	6.9%	0.0%	0.5%	0.0%	88.0%	2.3%	0.5%	0.0%	0.0%
2309西三河南部西	2.0%	0.0%	3.0%	0.0%	0.0%	1.3%	1.3%	90.9%	0.7%	0.0%	0.7%
2310西三河南部東	1.3%	0.0%	0.6%	0.0%	0.0%	0.0%	1.3%	22.2%	74.7%	0.0%	0.0%
2311東三河北部	0.0%	0.0%	0.0%	0.0%	0.0%	0.0%	7.1%	0.0%	7.1%	0.0%	85.7%
2312東三河南部	0.5%	0.5%	0.0%	0.0%	0.5%	0.0%	0.5%	1.0%	0.5%	0.0%	96.6%

施設二次医療圏 患者二次医療圏	2313名 古屋・尾 張中部	2302海 部	2304尾 張東部	2305尾 張西部	2306尾 張北部	2307知 多半島	2308西 三河北 部	2309西 三河南 部西	2310西 三河南 部東	2311東 三河北 部	2312東 三河南 部	流出 患者率
2313名古屋・尾張中部	958	-	137	15	49	-	-	-	0	0	0	18.5%
2302海部	50	83	0	-	0	0	0	0	0	0	0	40.3%
2304尾張東部	31	0	180	-	-	-	-	-	0	0	0	20.7%
2305尾張西部	-	-	0	248	10	0	0	0	0	0	0	6.4%
2306尾張北部	10	-	-	-	387	0	0	0	0	0	0	5.1%
2307知多半島	52	0	16	-	0	166	0	31	-	0	0	37.8%
2308西三河北部	-	0	15	0	-	0	191	-	-	0	0	12.0%
2309西三河南部西	-	0	-	0	0	-	-	271	-	0	-	9.1%
2310西三河南部東	-	0	-	0	0	0	-	35	118	0	0	25.3%
2311東三河北部	0	0	0	0	0	0	-	0	-	0	12	100.0%
2312東三河南部	-	-	0	0	-	0	-	-	-	0	198	3.4%
流入患者率	14.2%	11.7%	49.9%	11.7%	14.0%	5.7%	9.0%	22.8%	4.8%	0.0%	6.6%	

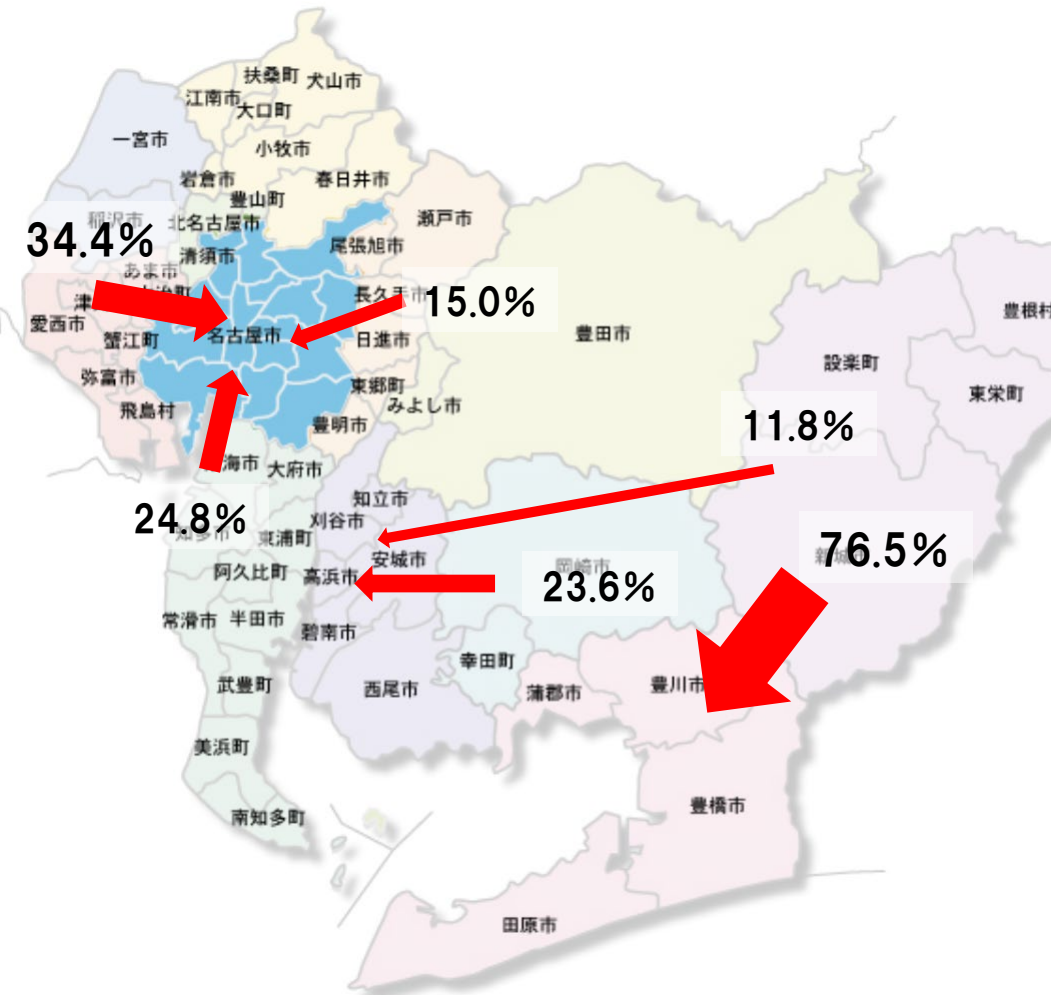
# 3-1. 急性心筋梗塞 手術なし



施設二次医療圏 患者二次医療圏	2313名 古屋・尾 張中部	2302海 部	2304尾 張東部	2305尾 張西部	2306尾 張北部	2307知 多半島	2308西 三河北 部	2309西 三河南 部西	2310西 三河南 部東	2311東 三河北 部	2312東 三河南 部
2313名古屋・尾張中部	81.5%	0.0%	12.8%	1.3%	3.1%	0.4%	0.4%	0.4%	0.0%	0.0%	0.0%
2302海部	23.7%	71.1%	2.6%	2.6%	0.0%	0.0%	0.0%	0.0%	0.0%	0.0%	0.0%
2304尾張東部	23.5%	0.0%	70.6%	0.0%	2.9%	0.0%	2.9%	0.0%	0.0%	0.0%	0.0%
2305尾張西部	3.6%	0.0%	0.0%	96.4%	0.0%	0.0%	0.0%	0.0%	0.0%	0.0%	0.0%
2306尾張北部	1.3%	0.0%	0.0%	5.3%	93.4%	0.0%	0.0%	0.0%	0.0%	0.0%	0.0%
2307知多半島	25.4%	1.7%	3.4%	0.0%	0.0%	67.8%	0.0%	1.7%	0.0%	0.0%	0.0%
2308西三河北部	0.0%	0.0%	1.9%	0.0%	0.0%	1.9%	88.7%	5.7%	1.9%	0.0%	0.0%
2309西三河南部西	0.0%	0.0%	12.7%	0.0%	0.0%	5.5%	0.0%	78.2%	3.6%	0.0%	0.0%
2310西三河南部東	0.0%	0.0%	0.0%	0.0%	0.0%	0.0%	8.8%	11.8%	79.4%	0.0%	0.0%
2311東三河北部	0.0%	0.0%	0.0%	0.0%	0.0%	0.0%	0.0%	0.0%	0.0%	88.9%	11.1%
2312東三河南部	0.0%	0.0%	0.0%	0.0%	0.0%	0.0%	0.0%	0.0%	0.0%	0.0%	100.0%

施設二次医療圏 患者二次医療圏	2313名 古屋・尾 張中部	2302海 部	2304尾 張東部	2305尾 張西部	2306尾 張北部	2307知 多半島	2308西 三河北 部	2309西 三河南 部西	2310西 三河南 部東	2311東 三河北 部	2312東 三河南 部	流出 患者率
2313名古屋・尾張中部	185	0	29	-	-	-	-	-	0	0	0	18.5%
2302海部	-	27	-	-	0	0	0	0	0	0	0	28.9%
2304尾張東部	-	0	24	0	-	0	-	0	0	0	0	29.4%
2305尾張西部	-	0	0	53	0	0	0	0	0	0	0	3.6%
2306尾張北部	-	0	0	-	71	0	0	0	0	0	0	6.6%
2307知多半島	15	-	-	0	0	40	0	-	0	0	0	32.2%
2308西三河北部	0	0	-	0	0	-	47	-	-	0	0	11.3%
2309西三河南部西	0	0	-	0	0	-	0	43	-	0	0	21.8%
2310西三河南部東	0	0	0	0	0	0	-	-	27	0	0	20.6%
2311東三河北部	0	0	0	0	0	0	0	0	0	-	-	11.1%
2312東三河南部	0	0	0	0	0	0	0	0	0	0	37	0.0%
流入患者率	15.9%	3.6%	62.5%	13.1%	10.1%	11.1%	9.6%	17.3%	10.0%	0.0%	2.6%	

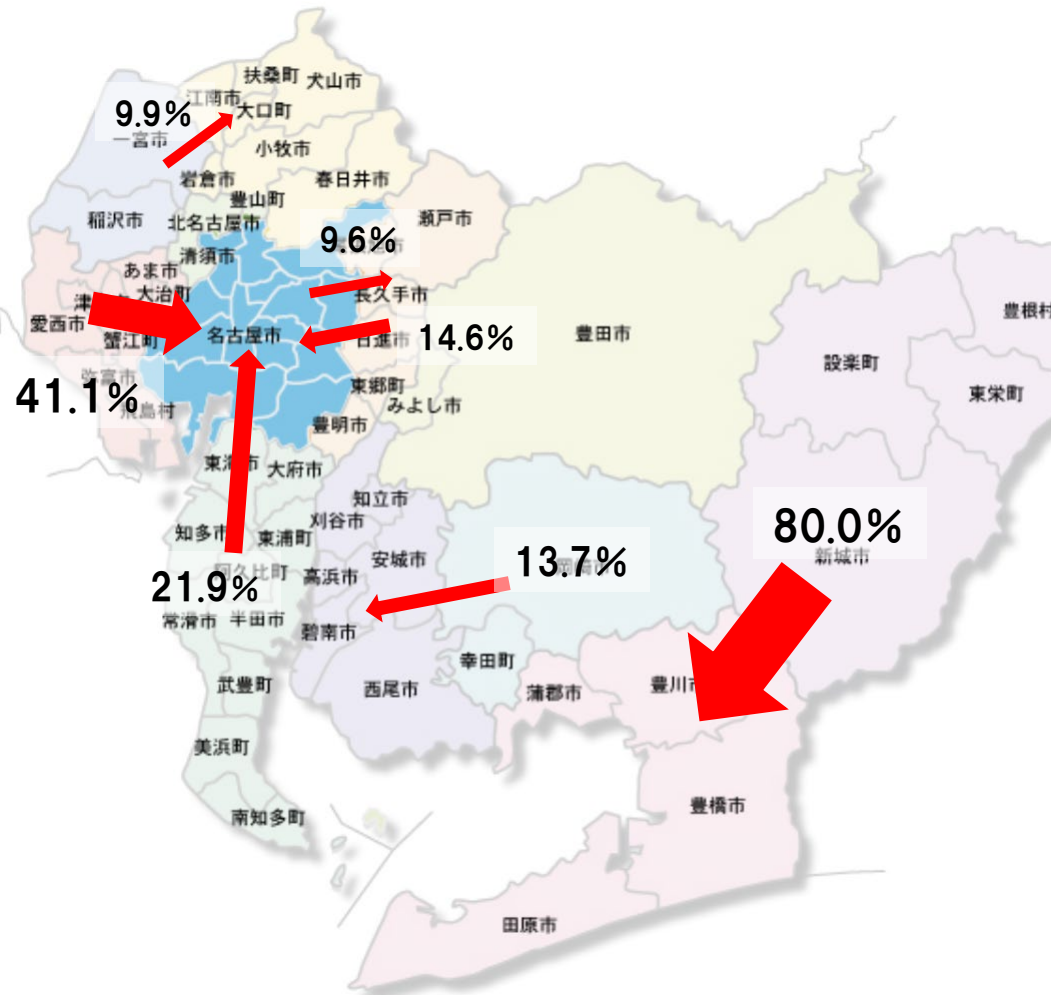
# 3-2. 狭心症 手術あり



施設二次医療圏 患者二次医療圏	2313名 古屋・尾 張中部	2302海 部	2304尾 張東部	2305尾 張西部	2306尾 張北部	2307知 多半島	2308西 三河北 部	2309西 三河南 部西	2310西 三河南 部東	2311東 三河北 部	2312東 三河南 部
2313名古屋・尾張中部	89.1%	0.1%	7.5%	0.6%	2.3%	0.1%	0.2%	0.0%	0.0%	0.0%	0.0%
2302海部	34.4%	60.0%	1.2%	4.2%	0.0%	0.0%	0.2%	0.0%	0.0%	0.0%	0.0%
2304尾張東部	15.0%	0.0%	82.2%	0.4%	0.8%	0.0%	0.8%	0.8%	0.0%	0.0%	0.0%
2305尾張西部	4.4%	1.3%	0.3%	92.7%	1.4%	0.0%	0.0%	0.0%	0.0%	0.0%	0.0%
2306尾張北部	9.5%	0.0%	3.1%	5.0%	82.3%	0.0%	0.0%	0.0%	0.0%	0.0%	0.0%
2307知多半島	24.8%	0.0%	5.0%	0.0%	0.1%	63.0%	0.0%	7.0%	0.0%	0.0%	0.0%
2308西三河北部	1.3%	0.0%	4.4%	0.2%	0.0%	0.0%	90.4%	3.3%	0.4%	0.0%	0.0%
2309西三河南部西	1.9%	0.0%	5.4%	0.2%	0.0%	0.7%	0.3%	91.5%	0.0%	0.0%	0.0%
2310西三河南部東	3.1%	0.0%	0.6%	0.0%	0.0%	0.0%	3.7%	23.6%	68.6%	0.0%	0.3%
2311東三河北部	0.0%	0.0%	5.9%	0.0%	0.0%	0.0%	0.0%	11.8%	5.9%	0.0%	76.5%
2312東三河南部	1.0%	0.3%	1.0%	0.0%	0.0%	0.0%	0.3%	2.7%	0.3%	0.0%	94.2%

施設二次医療圏 患者二次医療圏	2313名 古屋・尾 張中部	2302海 部	2304尾 張東部	2305尾 張西部	2306尾 張北部	2307知 多半島	2308西 三河北 部	2309西 三河南 部西	2310西 三河南 部東	2311東 三河北 部	2312東 三河南 部	流出 患者率
2313名古屋・尾張中部	2,739	-	232	17	70	-	-	-	-	0	-	10.9%
2302海部	148	258	-	18	0	0	-	0	0	0	0	40.0%
2304尾張東部	74	0	406	-	-	0	-	-	0	0	0	17.8%
2305尾張西部	34	10	-	721	11	0	0	0	0	0	0	7.3%
2306尾張北部	82	0	27	43	708	0	0	0	0	0	0	17.7%
2307知多半島	180	0	36	0	-	457	0	51	0	0	0	37.0%
2308西三河北部	-	0	23	-	0	0	473	17	-	0	0	9.6%
2309西三河南部西	11	0	32	-	0	-	-	539	0	0	0	8.5%
2310西三河南部東	10	0	-	0	0	0	12	76	221	0	-	31.4%
2311東三河北部	0	0	-	0	0	0	0	-	-	0	13	100.0%
2312東三河南部	-	-	-	0	0	0	-	-	-	0	277	5.8%
流入患者率	16.7%	5.5%	47.2%	10.2%	10.8%	1.5%	5.0%	22.8%	2.2%	0.0%	5.1%	

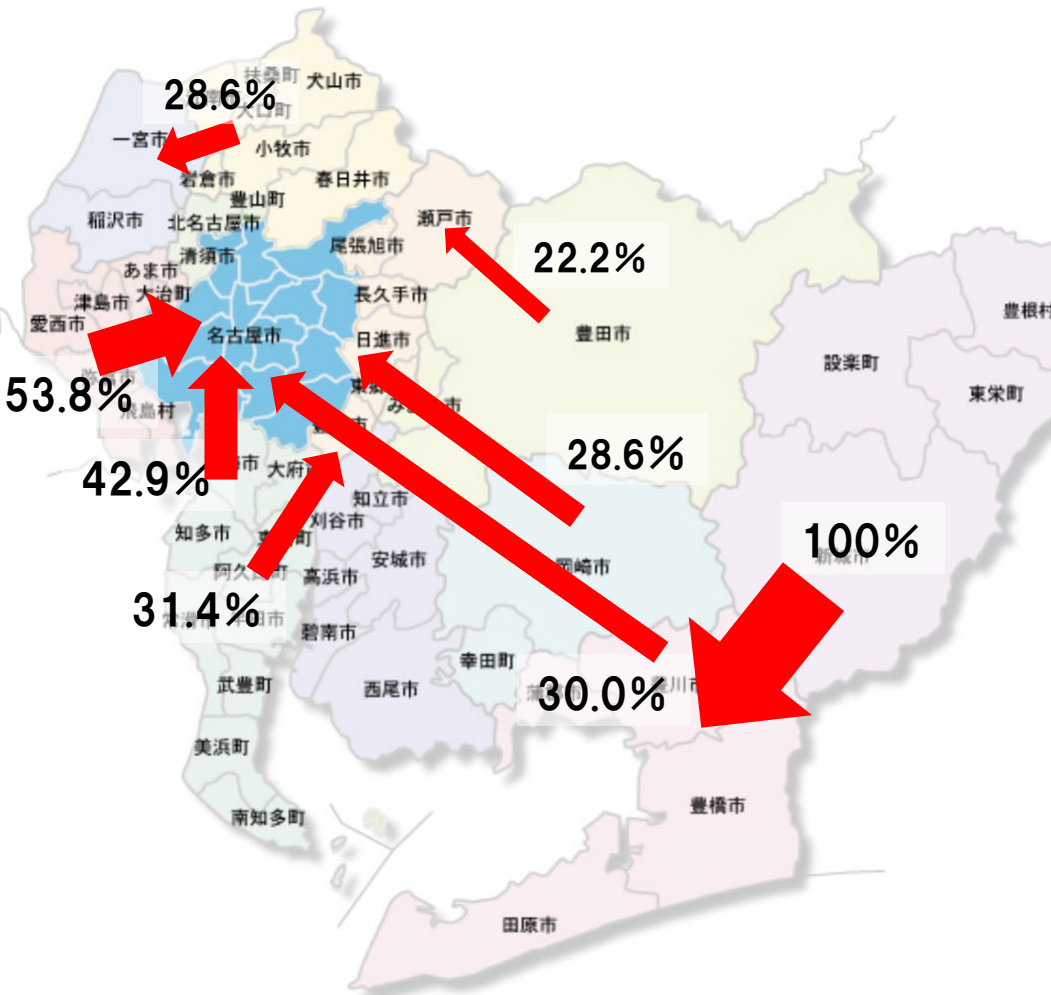
# 3-2. 狭心症 手術なし



施設二次医療圏 患者二次医療圏	2313名 古屋・尾 張中部	2302海 部	2304尾 張東部	2305尾 張西部	2306尾 張北部	2307知 多半島	2308西 三河北 部	2309西 三河南 部西	2310西 三河南 部東	2311東 三河北 部	2312東 三河南 部
2313名古屋・尾張中部	85.8%	0.1%	9.6%	0.7%	3.4%	0.2%	0.2%	0.1%	0.0%	0.0%	0.0%
2302海部	41.1%	46.2%	1.7%	9.9%	1.0%	0.0%	0.0%	0.0%	0.0%	0.0%	0.0%
2304尾張東部	14.6%	0.0%	80.9%	0.2%	0.6%	0.2%	3.1%	0.4%	0.0%	0.0%	0.0%
2305尾張西部	1.8%	0.5%	0.1%	96.7%	0.9%	0.0%	0.0%	0.0%	0.0%	0.0%	0.1%
2306尾張北部	4.0%	0.0%	2.9%	3.5%	89.6%	0.0%	0.1%	0.0%	0.0%	0.0%	0.0%
2307知多半島	21.9%	0.0%	5.4%	0.0%	0.1%	66.8%	0.1%	5.7%	0.0%	0.0%	0.0%
2308西三河北部	1.0%	0.0%	4.6%	0.2%	0.0%	0.0%	91.8%	1.8%	0.5%	0.0%	0.0%
2309西三河南部西	3.7%	0.0%	7.8%	0.0%	0.0%	0.7%	0.9%	86.3%	0.5%	0.0%	0.0%
2310西三河南部東	1.1%	0.0%	2.2%	0.0%	0.0%	0.0%	6.1%	13.7%	76.5%	0.0%	0.3%
2311東三河北部	0.0%	0.0%	0.0%	0.0%	0.0%	0.0%	6.7%	0.0%	0.0%	13.3%	80.0%
2312東三河南部	1.1%	0.0%	0.3%	0.0%	0.0%	0.0%	0.6%	0.6%	0.8%	0.0%	96.6%

施設二次医療圏 患者二次医療圏	2313名 古屋・尾 張中部	2302海 部	2304尾 張東部	2305尾 張西部	2306尾 張北部	2307知 多半島	2308西 三河北 部	2309西 三河南 部西	2310西 三河南 部東	2311東 三河北 部	2312東 三河南 部	流出 患者率
2313名古屋・尾張中部	2,593	-	290	22	102	-	-	-	0	0	-	14.2%
2302海部	120	135	-	29	-	0	0	0	0	0	0	53.8%
2304尾張東部	71	0	393	-	-	-	15	-	0	0	0	19.1%
2305尾張西部	21	-	-	1,126	10	0	0	0	0	0	-	3.3%
2306尾張北部	42	0	31	37	952	0	-	0	0	0	0	10.4%
2307知多半島	195	0	48	0	-	595	-	51	0	0	0	33.2%
2308西三河北部	-	0	38	-	0	0	751	15	-	0	0	8.2%
2309西三河南部西	21	0	44	0	0	-	-	486	-	0	0	13.7%
2310西三河南部東	-	0	-	0	0	0	22	49	274	0	-	23.5%
2311東三河北部	0	0	0	0	0	0	-	0	0	-	12	86.7%
2312東三河南部	-	0	-	0	0	0	-	-	-	0	344	3.4%
流入患者率	15.8%	5.6%	54.2%	7.5%	11.1%	1.7%	6.6%	19.9%	3.5%	0.0%	4.2%	

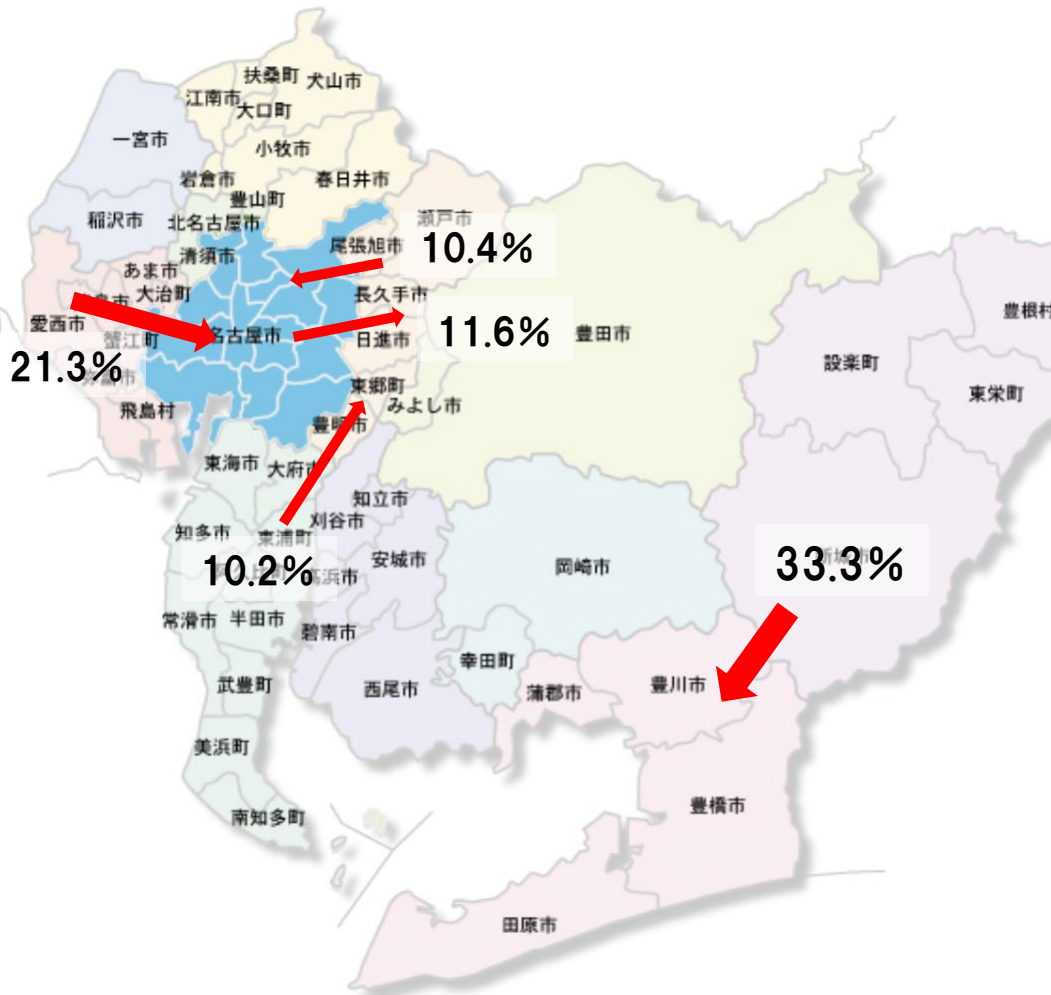
# 3-3. 大動脈解離 手術あり



施設二次医療圏 患者二次医療圏	2313名 古屋・尾 張中部	2302海 部	2304尾 張東部	2305尾 張西部	2306尾 張北部	2307知 多半島	2308西 三河北 部	2309西 三河南 部西	2310西 三河南 部東	2311東 三河北 部	2312東 三河南 部
2313名古屋・尾張中部	85.0%	0.5%	8.7%	1.0%	4.3%	0.0%	0.0%	0.5%	0.0%	0.0%	0.0%
2302海部	53.8%	34.6%	0.0%	11.5%	0.0%	0.0%	0.0%	0.0%	0.0%	0.0%	0.0%
2304尾張東部	17.1%	0.0%	82.9%	0.0%	0.0%	0.0%	0.0%	0.0%	0.0%	0.0%	0.0%
2305尾張西部	12.5%	3.1%	0.0%	81.3%	3.1%	0.0%	0.0%	0.0%	0.0%	0.0%	0.0%
2306尾張北部	11.9%	0.0%	16.7%	28.6%	42.9%	0.0%	0.0%	0.0%	0.0%	0.0%	0.0%
2307知多半島	42.9%	0.0%	31.4%	0.0%	2.9%	8.6%	0.0%	14.3%	0.0%	0.0%	0.0%
2308西三河北部	14.8%	0.0%	22.2%	0.0%	0.0%	0.0%	63.0%	0.0%	0.0%	0.0%	0.0%
2309西三河南部西	5.4%	0.0%	13.5%	0.0%	0.0%	0.0%	0.0%	81.1%	0.0%	0.0%	0.0%
2310西三河南部東	14.3%	0.0%	28.6%	0.0%	0.0%	0.0%	4.8%	9.5%	42.9%	0.0%	0.0%
2311東三河北部	0.0%	0.0%	0.0%	0.0%	0.0%	0.0%	0.0%	0.0%	0.0%	0.0%	100.0%
2312東三河南部	30.0%	0.0%	0.0%	0.0%	0.0%	0.0%	0.0%	15.0%	0.0%	0.0%	55.0%

施設二次医療圏 患者二次医療圏	2313名 古屋・尾 張中部	2302海 部	2304尾 張東部	2305尾 張西部	2306尾 張北部	2307知 多半島	2308西 三河北 部	2309西 三河南 部西	2310西 三河南 部東	2311東 三河北 部	2312東 三河南 部	流出 患者率
2313名古屋・尾張中部	176	-	18	-	-	0	0	-	0	0	0	15.0%
2302海部	14	-	0	-	0	0	0	0	0	0	0	65.4%
2304尾張東部	-	0	29	0	0	0	0	0	0	0	0	17.1%
2305尾張西部	-	-	0	26	-	0	0	0	0	0	0	18.8%
2306尾張北部	-	0	-	12	18	-	0	0	0	0	0	57.1%
2307知多半島	15	0	11	0	-	-	0	-	0	0	0	91.4%
2308西三河北部	-	0	-	0	0	0	17	0	0	0	0	37.0%
2309西三河南部西	-	0	-	0	0	0	0	30	0	0	0	18.9%
2310西三河南部東	-	0	-	0	0	0	-	-	-	0	0	57.1%
2311東三河北部	0	0	0	0	0	0	0	0	0	0	0	100.0%
2312東三河南部	-	0	0	0	0	0	0	-	0	0	11	45.0%
流入患者率	25.1%	18.2%	64.6%	39.5%	37.9%	0.0%	5.6%	26.8%	0.0%	0.0%	15.4%	

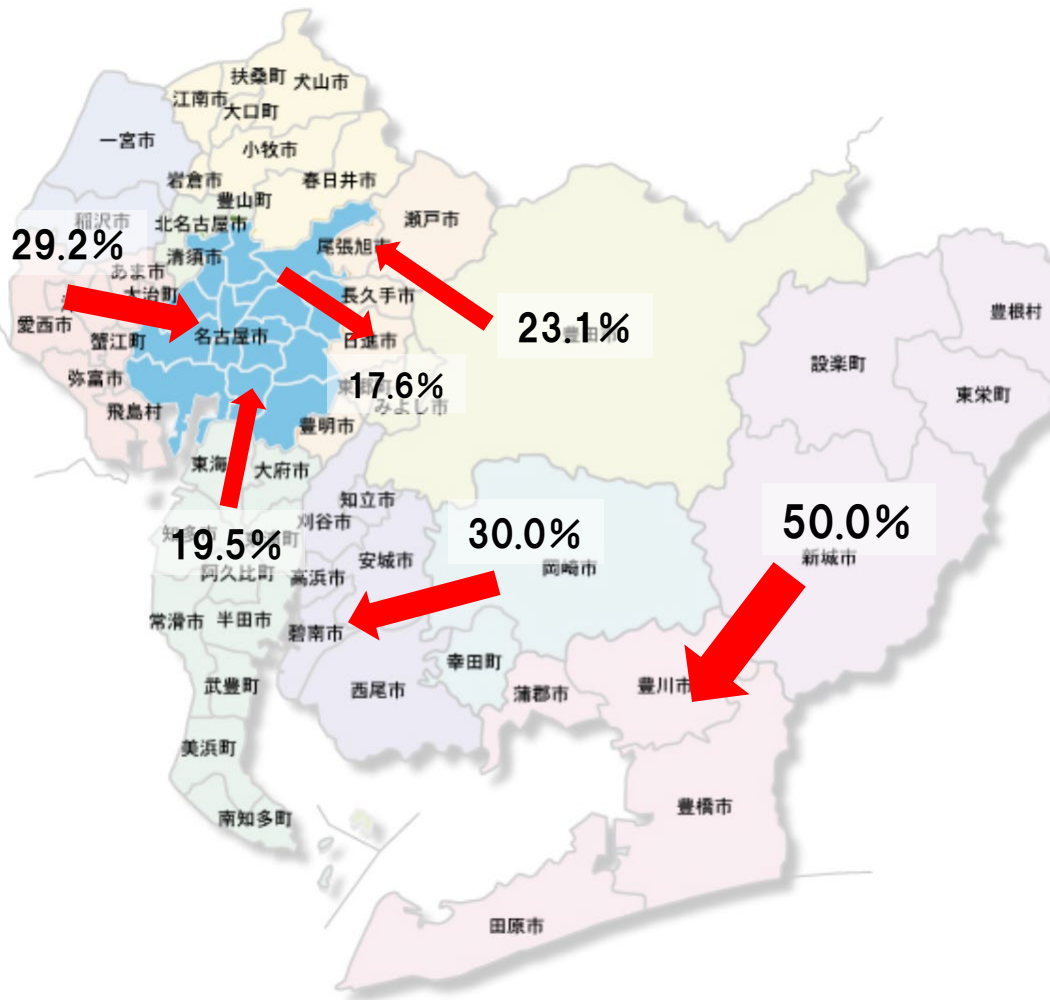
# 3-3. 大動脈解離 手術なし



施設二次医療圏 患者二次医療圏	2313名 古屋・尾 張中部	2302海 部	2304尾 張東部	2305尾 張西部	2306尾 張北部	2307知 多半島	2308西 三河北 部	2309西 三河南 部西	2310西 三河南 部東	2311東 三河北 部	2312東 三河南 部
2313名古屋・尾張中部	82.6%	0.6%	11.6%	1.5%	1.8%	0.3%	0.3%	0.9%	0.0%	0.0%	0.3%
2302海部	21.3%	70.2%	0.0%	8.5%	0.0%	0.0%	0.0%	0.0%	0.0%	0.0%	0.0%
2304尾張東部	10.4%	0.0%	85.4%	0.0%	2.1%	0.0%	2.1%	0.0%	0.0%	0.0%	0.0%
2305尾張西部	2.7%	0.0%	1.4%	94.5%	1.4%	0.0%	0.0%	0.0%	0.0%	0.0%	0.0%
2306尾張北部	3.4%	0.0%	0.0%	4.3%	92.2%	0.0%	0.0%	0.0%	0.0%	0.0%	0.0%
2307知多半島	9.1%	0.0%	10.2%	0.0%	0.0%	71.6%	0.0%	9.1%	0.0%	0.0%	0.0%
2308西三河北部	1.6%	0.0%	3.3%	0.0%	0.0%	0.0%	90.2%	3.3%	1.6%	0.0%	0.0%
2309西三河南部西	0.0%	0.0%	5.0%	0.0%	0.0%	2.5%	3.8%	88.8%	0.0%	0.0%	0.0%
2310西三河南部東	2.0%	0.0%	8.0%	0.0%	0.0%	0.0%	8.0%	4.0%	78.0%	0.0%	0.0%
2311東三河北部	0.0%	0.0%	0.0%	0.0%	0.0%	0.0%	0.0%	0.0%	0.0%	66.7%	33.3%
2312東三河南部	0.0%	0.0%	0.0%	0.0%	0.0%	0.0%	0.0%	0.0%	5.9%	0.0%	94.1%

施設二次医療圏 患者二次医療圏	2313名 古屋・尾 張中部	2302海 部	2304尾 張東部	2305尾 張西部	2306尾 張北部	2307知 多半島	2308西 三河北 部	2309西 三河南 部西	2310西 三河南 部東	2311東 三河北 部	2312東 三河南 部	流出 患者率
2313名古屋・尾張中部	270	-	38	-	-	-	-	-	0	0	-	17.4%
2302海部	10	33	0	-	0	0	0	0	0	0	0	29.8%
2304尾張東部	-	0	41	0	-	0	-	0	0	0	0	14.6%
2305尾張西部	-	0	-	69	-	0	0	0	0	0	0	5.5%
2306尾張北部	-	0	0	-	107	0	0	0	0	0	0	7.8%
2307知多半島	-	0	-	0	0	63	0	-	0	0	0	28.4%
2308西三河北部	-	0	-	0	0	0	55	-	-	0	0	9.8%
2309西三河南部西	0	0	-	0	0	-	-	71	0	0	0	11.3%
2310西三河南部東	-	0	-	0	0	0	-	-	39	0	0	22.0%
2311東三河北部	0	0	0	0	0	0	0	0	0	-	-	33.3%
2312東三河南部	0	0	0	0	0	0	0	0	-	0	64	5.9%
流入患者率	10.3%	5.7%	58.6%	16.9%	7.0%	4.5%	14.1%	17.4%	11.4%	0.0%	5.9%	

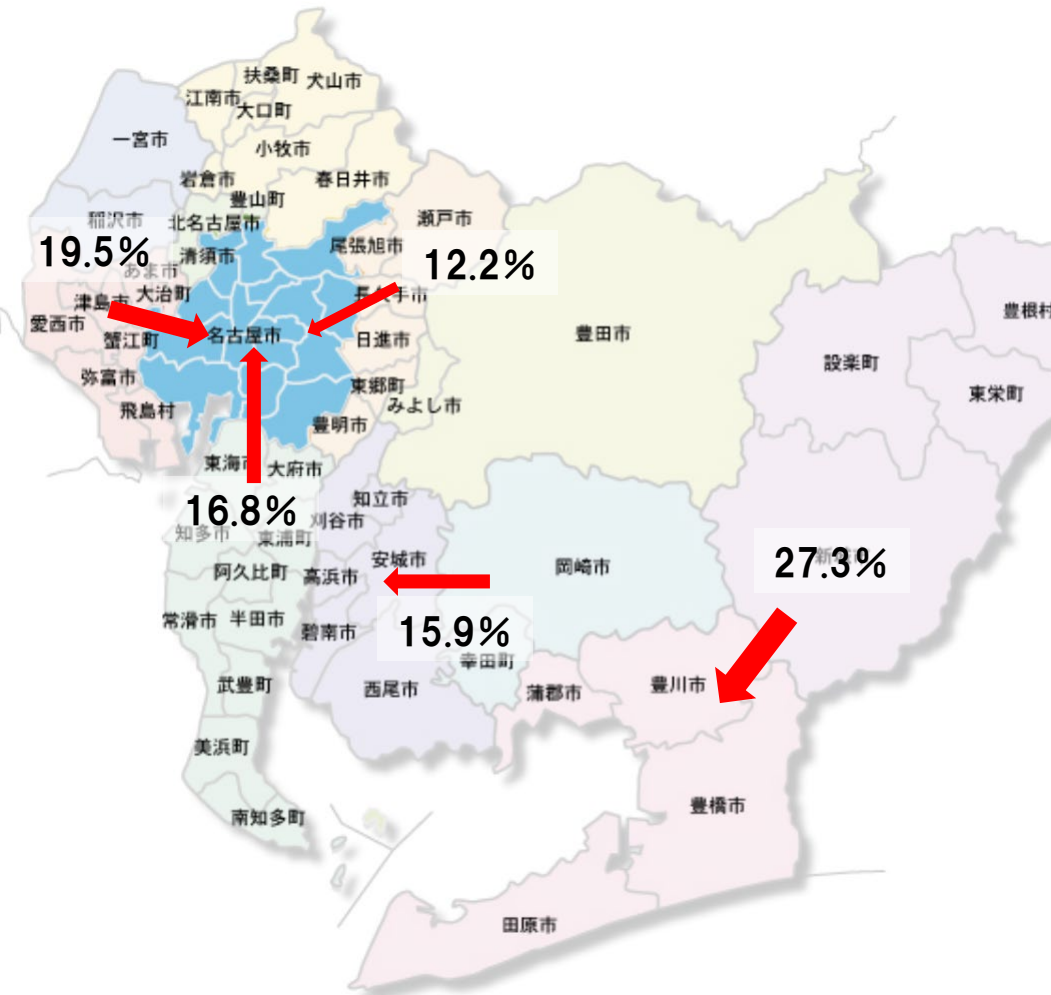
# 4. 糖尿病 手術あり



施設二次医療圏 患者二次医療圏	2313名 古屋・尾 張中部	2302海 部	2304尾 張東部	2305尾 張西部	2306尾 張北部	2307知 多半島	2308西 三河北 部	2309西 三河南 部西	2310西 三河南 部東	2311東 三河北 部	2312東 三河南 部
2313名古屋・尾張中部	79.0%	0.0%	17.6%	0.6%	1.1%	1.1%	0.0%	0.0%	0.0%	0.0%	0.6%
2302海部	29.2%	66.7%	0.0%	4.2%	0.0%	0.0%	0.0%	0.0%	0.0%	0.0%	0.0%
2304尾張東部	4.8%	0.0%	95.2%	0.0%	0.0%	0.0%	0.0%	0.0%	0.0%	0.0%	0.0%
2305尾張西部	0.0%	3.1%	3.1%	93.8%	0.0%	0.0%	0.0%	0.0%	0.0%	0.0%	0.0%
2306尾張北部	11.1%	0.0%	11.1%	0.0%	77.8%	0.0%	0.0%	0.0%	0.0%	0.0%	0.0%
2307知多半島	19.5%	0.0%	7.3%	0.0%	0.0%	63.4%	0.0%	9.8%	0.0%	0.0%	0.0%
2308西三河北部	0.0%	0.0%	23.1%	7.7%	0.0%	0.0%	46.2%	7.7%	7.7%	0.0%	7.7%
2309西三河南部西	0.0%	0.0%	11.1%	0.0%	0.0%	0.0%	0.0%	88.9%	0.0%	0.0%	0.0%
2310西三河南部東	0.0%	0.0%	5.0%	0.0%	0.0%	0.0%	0.0%	30.0%	65.0%	0.0%	0.0%
2311東三河北部	0.0%	0.0%	0.0%	0.0%	0.0%	0.0%	0.0%	0.0%	0.0%	50.0%	50.0%
2312東三河南部	0.0%	0.0%	0.0%	0.0%	0.0%	0.0%	0.0%	2.6%	0.0%	0.0%	97.4%

施設二次医療圏 患者二次医療圏	2313名 古屋・尾 張中部	2302海 部	2304尾 張東部	2305尾 張西部	2306尾 張北部	2307知 多半島	2308西 三河北 部	2309西 三河南 部西	2310西 三河南 部東	2311東 三河北 部	2312東 三河南 部	流出 患者率
2313名古屋・尾張中部	139	0	31	-	-	-	0	0	0	0	-	21.0%
2302海部	-	16	0	-	0	0	0	0	0	0	0	33.3%
2304尾張東部	-	0	40	0	0	0	0	0	0	0	0	4.8%
2305尾張西部	0	-	-	30	0	0	0	0	0	0	0	6.3%
2306尾張北部	-	0	-	0	14	0	0	0	0	0	0	22.2%
2307知多半島	-	0	-	0	0	26	0	-	0	0	0	36.6%
2308西三河北部	0	0	-	-	0	0	-	-	-	0	-	53.8%
2309西三河南部西	0	0	-	0	0	0	0	32	0	0	0	11.1%
2310西三河南部東	0	0	-	0	0	0	0	-	13	0	0	35.0%
2311東三河北部	0	0	0	0	0	0	0	0	0	-	-	50.0%
2312東三河南部	0	0	0	0	0	0	0	-	0	0	38	2.6%
流入患者率	12.0%	5.9%	52.9%	9.1%	12.5%	7.1%	0.0%	27.3%	7.1%	0.0%	9.5%	

# 4. 糖尿病 手術なし

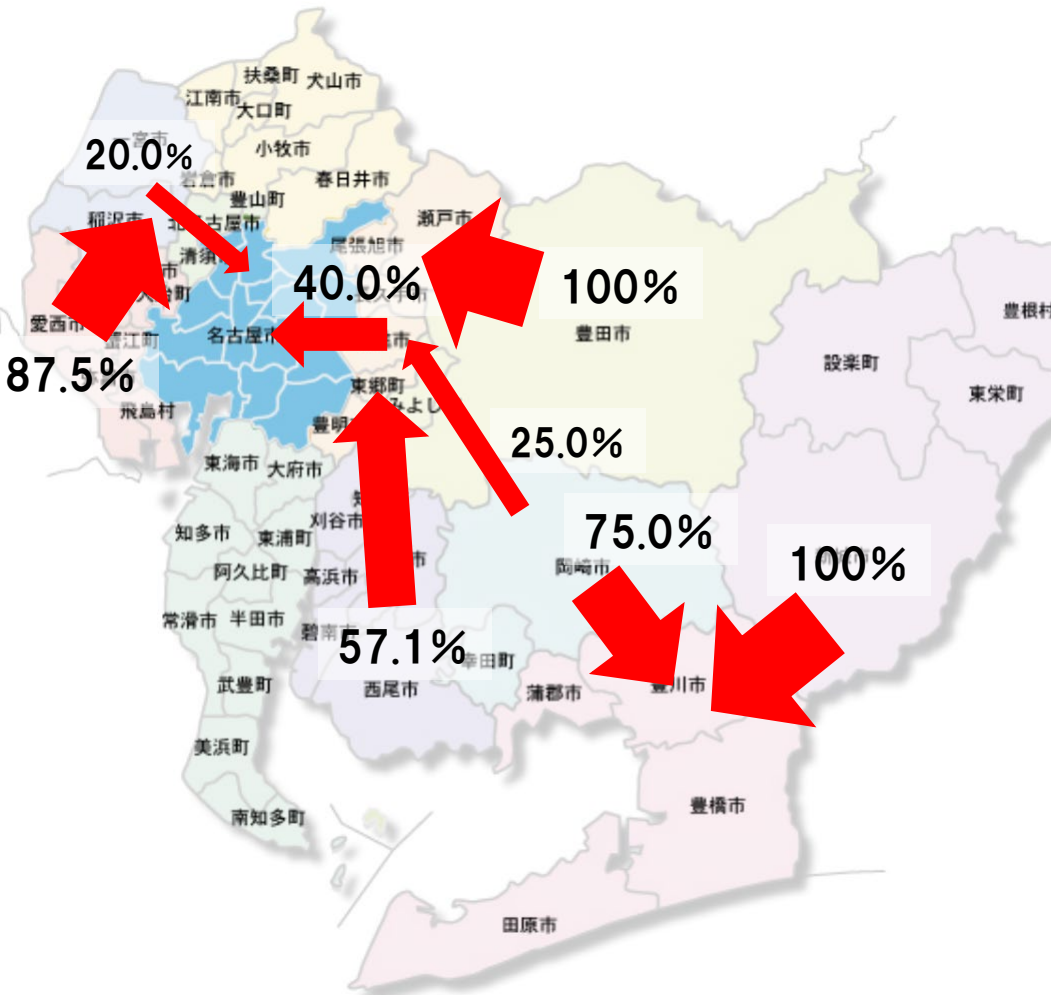


施設二次医療圏 患者二次医療圏	2313名 古屋・尾 張中部	2302海 部	2304尾 張東部	2305尾 張西部	2306尾 張北部	2307知 多半島	2308西 三河北 部	2309西 三河南 部西	2310西 三河南 部東	2311東 三河北 部	2312東 三河南 部
2313名古屋・尾張中部	85.5%	0.4%	11.5%	0.9%	1.0%	0.2%	0.2%	0.1%	0.0%	0.0%	0.1%
2302海部	19.5%	74.9%	1.4%	3.1%	0.8%	0.0%	0.0%	0.3%	0.0%	0.0%	0.0%
2304尾張東部	12.2%	0.0%	84.9%	0.0%	0.4%	0.6%	1.2%	0.6%	0.0%	0.0%	0.0%
2305尾張西部	5.3%	2.1%	0.0%	90.8%	1.5%	0.2%	0.2%	0.0%	0.0%	0.0%	0.0%
2306尾張北部	7.9%	0.2%	3.4%	3.4%	85.1%	0.0%	0.0%	0.0%	0.0%	0.0%	0.0%
2307知多半島	16.8%	0.0%	3.1%	0.0%	0.2%	73.5%	0.2%	6.3%	0.0%	0.0%	0.0%
2308西三河北部	1.3%	0.0%	4.6%	0.6%	0.0%	0.0%	89.0%	4.0%	0.4%	0.0%	0.2%
2309西三河南部西	1.5%	0.0%	4.2%	0.0%	0.2%	0.9%	0.9%	91.9%	0.4%	0.0%	0.0%
2310西三河南部東	0.5%	0.0%	1.6%	0.0%	0.3%	0.0%	5.1%	15.9%	76.3%	0.0%	0.3%
2311東三河北部	0.0%	0.0%	1.5%	0.0%	0.0%	0.0%	0.0%	0.0%	3.0%	68.2%	27.3%
2312東三河南部	1.1%	0.0%	0.6%	0.0%	0.0%	0.0%	0.0%	0.8%	0.0%	0.2%	97.3%

施設二次医療圏 患者二次医療圏	2313名 古屋・尾 張中部	2302海 部	2304尾 張東部	2305尾 張西部	2306尾 張北部	2307知 多半島	2308西 三河北 部	2309西 三河南 部西	2310西 三河南 部東	2311東 三河北 部	2312東 三河南 部	流出 患者率
2313名古屋・尾張中部	2,178	11	292	22	26	-	-	-	0	0	-	14.5%
2302海部	70	269	-	11	-	0	0	-	0	0	0	25.1%
2304尾張東部	59	0	411	0	-	-	-	-	0	0	0	15.1%
2305尾張西部	28	11	0	484	-	-	-	0	0	0	0	9.2%
2306尾張北部	46	-	20	20	496	0	0	0	0	0	0	14.9%
2307知多半島	104	0	19	0	-	454	-	39	0	0	0	26.5%
2308西三河北部	-	0	24	-	0	0	468	21	-	0	-	11.0%
2309西三河南部西	-	0	23	0	-	-	-	502	-	0	0	8.1%
2310西三河南部東	-	0	-	0	-	0	19	59	284	0	-	23.7%
2311東三河北部	0	0	-	0	0	0	0	0	-	45	18	31.8%
2312東三河南部	-	0	-	0	0	0	0	-	0	-	463	2.7%
流入患者率	13.1%	7.9%	48.9%	10.4%	7.8%	3.2%	7.5%	20.6%	2.1%	2.2%	4.5%	



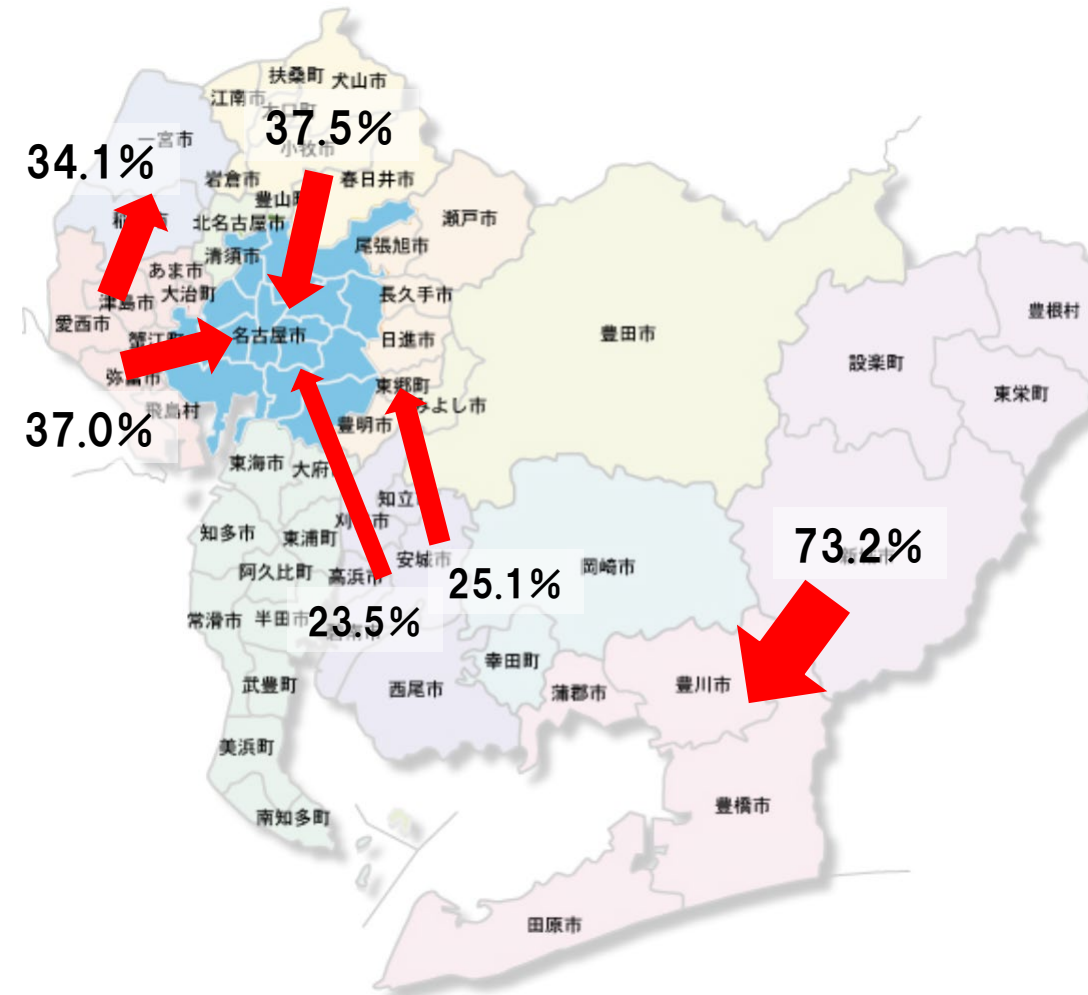
# 5. 精神疾患 手術あり



施設二次医療圏 患者二次医療圏	2313名 古屋・尾 張中部	2302海 部	2304尾 張東部	2305尾 張西部	2306尾 張北部	2307知 多半島	2308西 三河北 部	2309西 三河南 部西	2310西 三河南 部東	2311東 三河北 部	2312東 三河南 部
2313名古屋・尾張中部	68.3%	0.0%	14.6%	4.9%	0.0%	12.2%	0.0%	0.0%	0.0%	0.0%	0.0%
2302海部	0.0%	12.5%	0.0%	87.5%	0.0%	0.0%	0.0%	0.0%	0.0%	0.0%	0.0%
2304尾張東部	40.0%	0.0%	60.0%	0.0%	0.0%	0.0%	0.0%	0.0%	0.0%	0.0%	0.0%
2305尾張西部	20.0%	0.0%	10.0%	70.0%	0.0%	0.0%	0.0%	0.0%	0.0%	0.0%	0.0%
2306尾張北部	12.5%	0.0%	0.0%	6.3%	81.3%	0.0%	0.0%	0.0%	0.0%	0.0%	0.0%
2307知多半島	12.5%	0.0%	12.5%	0.0%	8.3%	66.7%	0.0%	0.0%	0.0%	0.0%	0.0%
2308西三河北部	0.0%	0.0%	100.0%	0.0%	0.0%	0.0%	0.0%	0.0%	0.0%	0.0%	0.0%
2309西三河南部西	0.0%	0.0%	57.1%	0.0%	0.0%	14.3%	0.0%	28.6%	0.0%	0.0%	0.0%
2310西三河南部東	0.0%	0.0%	25.0%	0.0%	0.0%	0.0%	0.0%	0.0%	0.0%	0.0%	75.0%
2311東三河北部	0.0%	0.0%	0.0%	0.0%	0.0%	0.0%	0.0%	0.0%	0.0%	0.0%	100.0%
2312東三河南部	4.2%	0.0%	0.0%	0.0%	8.3%	0.0%	0.0%	0.0%	0.0%	0.0%	87.5%

施設二次医療圏 患者二次医療圏	2313名 古屋・尾 張中部	2302海 部	2304尾 張東部	2305尾 張西部	2306尾 張北部	2307知 多半島	2308西 三河北 部	2309西 三河南 部西	2310西 三河南 部東	2311東 三河北 部	2312東 三河南 部	流出 患者率
2313名古屋・尾張中部	28	0	-	-	0	-	0	0	0	0	0	31.7%
2302海部	0	-	0	-	0	0	0	0	0	0	0	87.5%
2304尾張東部	-	0	-	0	0	0	0	0	0	0	0	40.0%
2305尾張西部	-	0	-	-	0	0	0	0	0	0	0	30.0%
2306尾張北部	-	0	0	-	13	0	0	0	0	0	0	18.8%
2307知多半島	-	0	-	0	-	16	0	0	0	0	0	33.3%
2308西三河北部	0	0	-	0	0	0	0	0	0	0	0	100.0%
2309西三河南部西	0	0	-	0	0	-	0	-	0	0	0	71.4%
2310西三河南部東	0	0	-	0	0	0	0	0	0	0	-	100.0%
2311東三河北部	0	0	0	0	0	0	0	0	0	0	-	100.0%
2312東三河南部	-	0	0	0	-	0	0	0	0	0	21	12.5%
流入患者率	26.3%	0.0%	85.0%	58.8%	23.5%	27.3%	0.0%	0.0%	0.0%	0.0%	22.2%	

# 5. 精神疾患 手術なし



施設二次医療圏 患者二次医療圏	2313名 古屋・尾 張中部	2302海 部	2304尾 張東部	2305尾 張西部	2306尾 張北部	2307知 多半島	2308西 三河北 部	2309西 三河南 部西	2310西 三河南 部東	2311東 三河北 部	2312東 三河南 部
2313名古屋・尾張中部	68.4%	0.3%	14.5%	3.4%	5.1%	7.8%	0.1%	0.2%	0.0%	0.0%	0.4%
2302海部	37.0%	19.7%	2.9%	34.1%	4.6%	0.6%	0.6%	0.6%	0.0%	0.0%	0.0%
2304尾張東部	23.0%	0.0%	62.1%	2.7%	3.1%	7.8%	0.8%	0.4%	0.0%	0.0%	0.0%
2305尾張西部	10.7%	0.0%	0.4%	86.3%	1.4%	0.6%	0.0%	0.0%	0.0%	0.0%	0.6%
2306尾張北部	37.5%	0.0%	6.9%	10.6%	44.1%	0.3%	0.3%	0.0%	0.0%	0.0%	0.3%
2307知多半島	14.3%	0.0%	6.9%	0.2%	6.7%	71.1%	0.0%	0.8%	0.0%	0.0%	0.0%
2308西三河北部	20.5%	0.0%	22.4%	0.0%	12.8%	3.8%	37.8%	1.3%	0.0%	0.0%	1.3%
2309西三河南部西	23.5%	0.0%	25.1%	0.0%	11.5%	7.7%	1.1%	27.3%	1.6%	0.0%	2.2%
2310西三河南部東	15.2%	0.0%	15.2%	0.0%	13.9%	3.8%	1.3%	5.7%	43.7%	0.0%	1.3%
2311東三河北部	0.0%	0.0%	0.0%	0.0%	0.0%	2.4%	0.0%	0.0%	0.0%	24.4%	73.2%
2312東三河南部	5.2%	0.0%	2.2%	0.5%	6.0%	1.6%	0.0%	0.8%	0.3%	0.0%	83.4%

施設二次医療圏 患者二次医療圏	2313名 古屋・尾 張中部	2302海 部	2304尾 張東部	2305尾 張西部	2306尾 張北部	2307知 多半島	2308西 三河北 部	2309西 三河南 部西	2310西 三河南 部東	2311東 三河北 部	2312東 三河南 部	流出 患者利 率
2313名古屋・尾張中部	988	-	209	49	73	112	-	-	0	0	-	31.6%
2302海部	64	34	-	59	-	-	-	-	0	0	0	80.3%
2304尾張東部	59	0	159	-	-	20	-	-	0	0	0	37.9%
2305尾張西部	74	0	-	599	10	-	0	0	0	0	-	13.7%
2306尾張北部	124	0	23	35	146	-	-	0	0	0	-	55.9%
2307知多半島	69	0	33	-	32	342	0	-	0	0	0	28.9%
2308西三河北部	32	0	35	0	20	-	59	-	0	0	-	62.2%
2309西三河南部西	43	0	46	0	21	14	-	50	-	0	-	72.7%
2310西三河南部東	24	0	24	0	22	-	-	-	69	0	-	56.3%
2311東三河北部	0	0	0	0	0	-	0	0	0	10	30	75.6%
2312東三河南部	19	0	-	-	22	-	0	-	-	0	307	16.6%
流入患者率	34.0%	10.5%	70.8%	20.3%	59.7%	33.3%	13.2%	31.5%	5.5%	0.0%	13.8%	