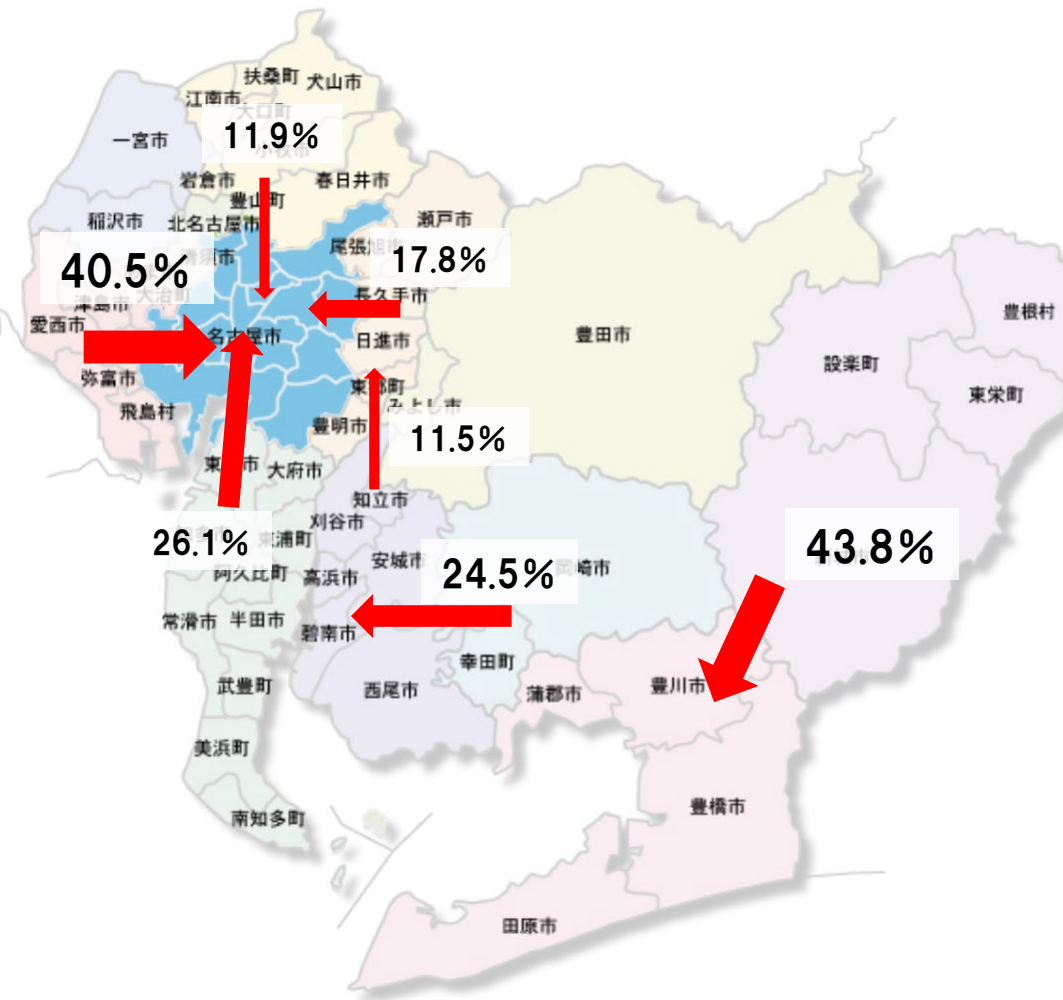


患者住所地による受療行動(疾病別)

2018年度データ

疾病別患者受療行動

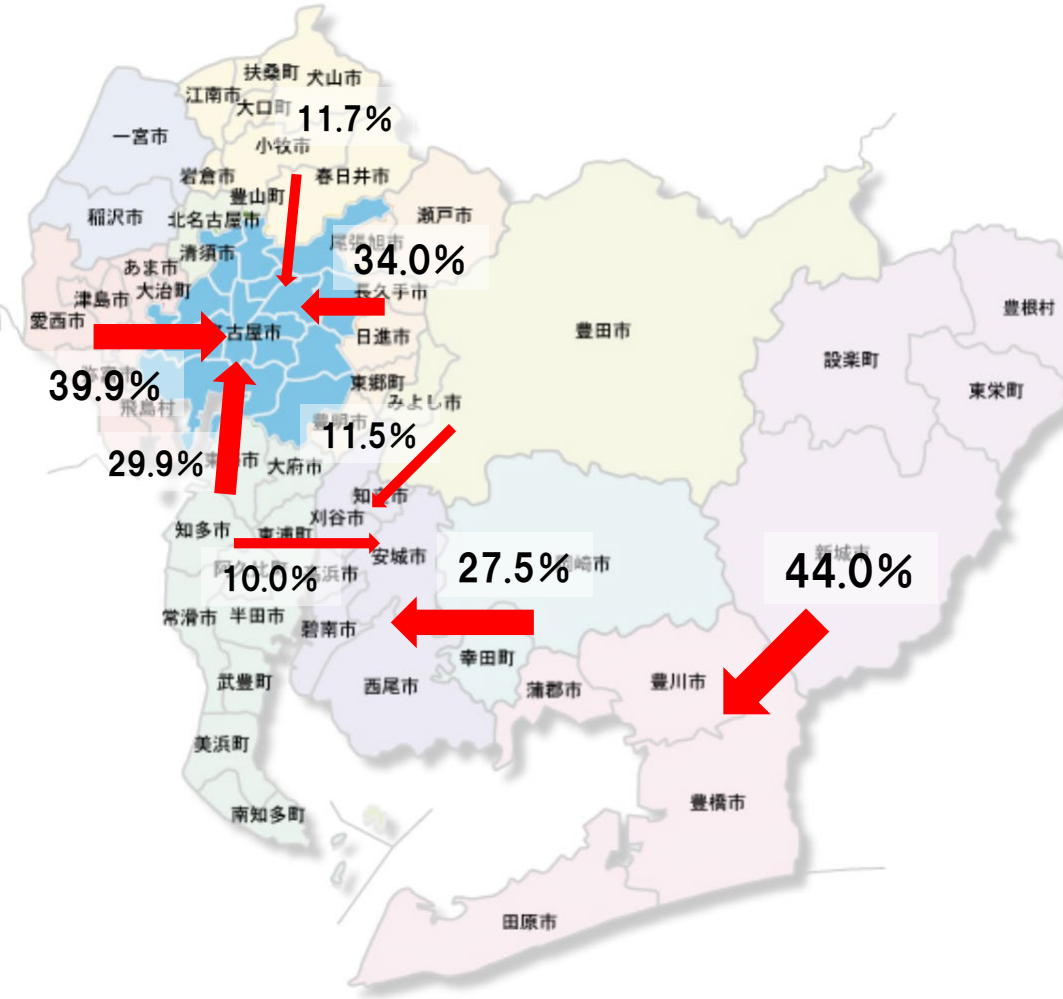
1-1. 大腸がん 手術あり



施設二次医療圏	2313名古屋・尾張中部	2302海部	2304尾張東部	2305尾張西部	2306尾張北部	2307知多半島	2308西三河北部	2309西三河南部西	2310西三河南部東	2311東三河北部	2312東三河南部
2313名古屋・尾張中部	89.0%	0.1%	8.5%	0.9%	1.1%	0.2%	0.1%	0.1%	0.0%	0.0%	0.0%
2302海部	40.5%	54.4%	0.8%	4.4%	0.0%	0.0%	0.0%	0.0%	0.0%	0.0%	0.0%
2304尾張東部	17.8%	0.0%	79.8%	0.0%	0.2%	0.0%	1.3%	0.9%	0.0%	0.0%	0.0%
2305尾張西部	7.0%	1.1%	0.3%	89.0%	2.6%	0.0%	0.0%	0.0%	0.0%	0.0%	0.0%
2306尾張北部	11.9%	0.0%	2.2%	4.5%	81.4%	0.0%	0.0%	0.0%	0.0%	0.0%	0.0%
2307知多半島	26.1%	0.0%	5.5%	0.0%	0.0%	59.1%	0.0%	9.3%	0.0%	0.0%	0.0%
2308西三河北部	5.5%	0.0%	7.0%	0.0%	0.0%	0.0%	84.9%	2.6%	0.0%	0.0%	0.0%
2309西三河南部西	3.3%	0.0%	11.5%	0.0%	0.0%	0.3%	0.2%	84.4%	0.0%	0.0%	0.3%
2310西三河南部東	5.2%	0.0%	9.0%	0.0%	0.0%	0.0%	6.7%	24.5%	52.7%	0.0%	1.8%
2311東三河北部	1.0%	0.0%	0.0%	0.0%	0.0%	0.0%	0.0%	0.0%	0.0%	55.2%	43.8%
2312東三河南部	3.5%	0.0%	0.7%	0.0%	0.0%	0.0%	0.0%	1.0%	0.5%	0.1%	94.2%

施設二次医療圏	2313名古屋・尾張中部	2302海部	2304尾張東部	2305尾張西部	2306尾張北部	2307知多半島	2308西三河北部	2309西三河南部西	2310西三河南部東	2311東三河北部	2312東三河南部	流出患者利率
2313名古屋・尾張中部	3,018	-	287	30	39	-	-	-	-	0	-	11.0%
2302海部	195	262	-	21	0	0	0	0	0	0	0	45.6%
2304尾張東部	96	0	430	0	-	0	-	-	0	0	0	20.2%
2305尾張西部	46	-	-	585	17	0	0	0	0	0	0	11.0%
2306尾張北部	103	0	19	39	706	0	0	0	0	0	0	18.6%
2307知多半島	180	0	38	0	0	408	0	64	0	0	0	40.9%
2308西三河北部	23	0	29	0	0	0	353	11	0	0	0	15.1%
2309西三河南部西	21	0	73	0	0	-	-	535	0	0	-	15.6%
2310西三河南部東	20	0	35	0	0	0	26	95	204	0	-	47.3%
2311東三河北部	-	0	0	0	0	0	0	0	0	53	42	44.8%
2312東三河南部	30	0	-	0	0	0	0	-	-	-	810	5.8%
流入患者率	19.2%	3.7%	53.4%	13.3%	7.5%	2.2%	9.3%	26.0%	2.4%	1.9%	6.0%	

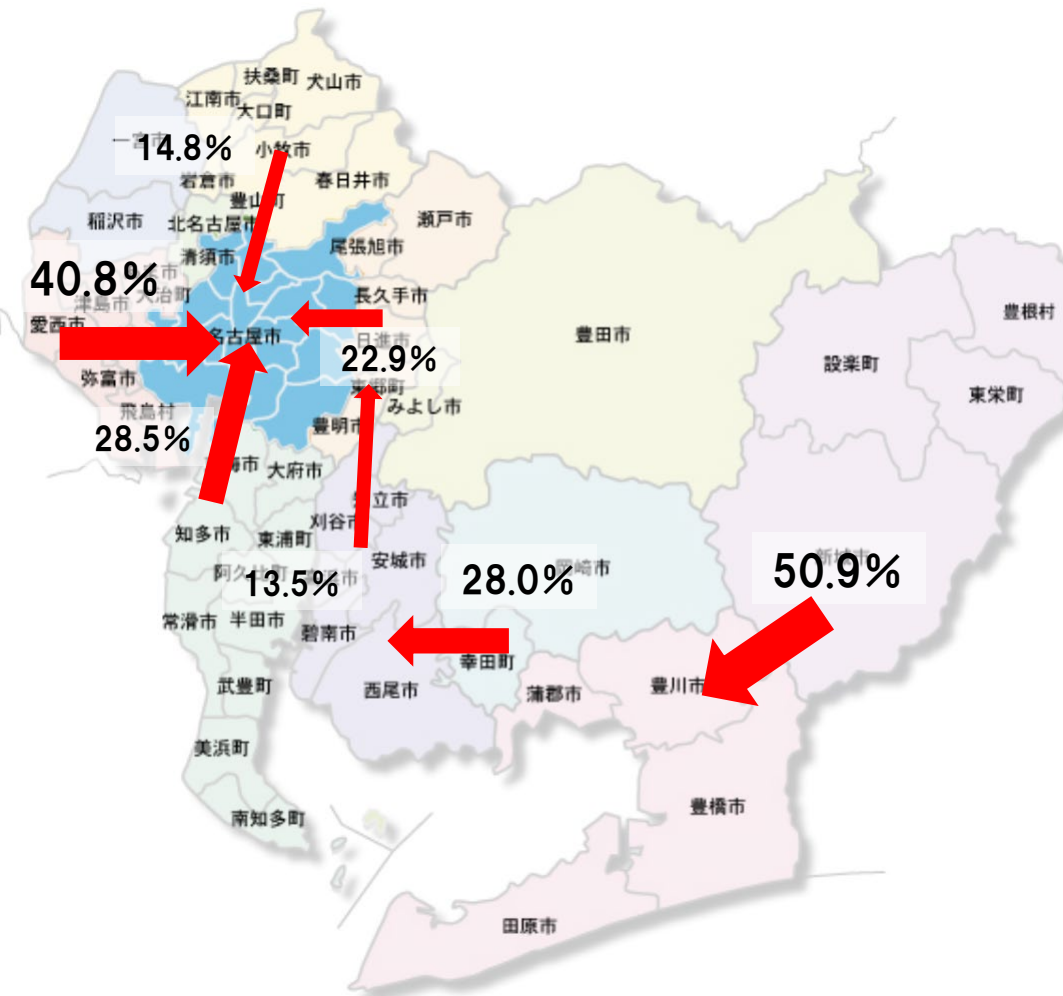
1-1. 大腸がん 手術なし



施設二次医療圏 患者二次医療圏	2313名 古屋・尾 張中部	2302海 部	2304尾 張東部	2305尾 張西部	2306尾 張北部	2307知 多半島	2308西 三河北 部	2309西 三河南 部西	2310西 三河南 部東	2311東 三河北 部	2312東 三河南 部
2313名古屋・尾張中部	92.1%	0.2%	4.4%	2.5%	0.6%	0.1%	0.1%	0.2%	0.1%	0.0%	0.0%
2302海部	39.9%	49.4%	0.8%	9.8%	0.0%	0.0%	0.0%	0.0%	0.0%	0.0%	0.0%
2304尾張東部	34.0%	0.0%	62.7%	0.0%	0.6%	0.0%	0.0%	0.0%	0.0%	0.0%	2.7%
2305尾張西部	4.7%	0.5%	0.1%	87.6%	5.0%	0.0%	0.1%	1.9%	0.0%	0.0%	0.0%
2306尾張北部	11.7%	0.0%	1.5%	4.2%	82.5%	0.0%	0.0%	0.1%	0.0%	0.0%	0.0%
2307知多半島	29.9%	0.0%	1.0%	0.0%	0.0%	58.9%	0.0%	10.0%	0.0%	0.0%	0.2%
2308西三河北部	8.9%	0.0%	3.2%	0.0%	0.0%	0.0%	69.7%	11.5%	6.7%	0.0%	0.0%
2309西三河南部西	2.4%	0.0%	2.9%	0.0%	0.0%	0.0%	0.0%	93.8%	0.5%	0.0%	0.4%
2310西三河南部東	5.1%	0.0%	1.4%	0.0%	0.0%	0.0%	3.9%	27.5%	61.5%	0.0%	0.6%
2311東三河北部	4.0%	0.0%	0.0%	0.0%	0.0%	0.0%	0.0%	0.0%	0.0%	52.0%	44.0%
2312東三河南部	1.7%	0.0%	0.2%	0.0%	0.0%	0.0%	0.0%	0.3%	1.6%	0.1%	96.1%

施設二次医療圏 患者二次医療圏	2313名 古屋・尾 張中部	2302海 部	2304尾 張東部	2305尾 張西部	2306尾 張北部	2307知 多半島	2308西 三河北 部	2309西 三河南 部西	2310西 三河南 部東	2311東 三河北 部	2312東 三河南 部	流出 患者利 率
2313名古屋・尾張中部	2,956	-	140	79	19	-	-	-	-	0	0	7.9%
2302海部	142	176	-	35	0	0	0	0	0	0	0	50.6%
2304尾張東部	166	0	306	0	-	0	0	0	0	0	13	37.3%
2305尾張西部	45	-	-	834	48	0	-	18	0	0	0	12.4%
2306尾張北部	80	0	10	29	564	0	0	-	0	0	0	17.5%
2307知多半島	152	0	-	0	0	299	0	51	0	0	-	41.1%
2308西三河北部	28	0	10	0	0	0	219	36	21	0	0	30.3%
2309西三河南部西	19	0	23	0	0	0	0	741	-	0	-	6.2%
2310西三河南部東	18	0	-	0	0	0	14	98	219	0	-	38.5%
2311東三河北部	-	0	0	0	0	0	0	0	0	39	33	48.0%
2312東三河南部	17	0	-	0	0	0	0	-	16	-	961	3.9%
流入患者率	18.5%	5.9%	39.4%	14.6%	11.0%	0.7%	7.2%	22.2%	16.4%	2.5%	5.1%	

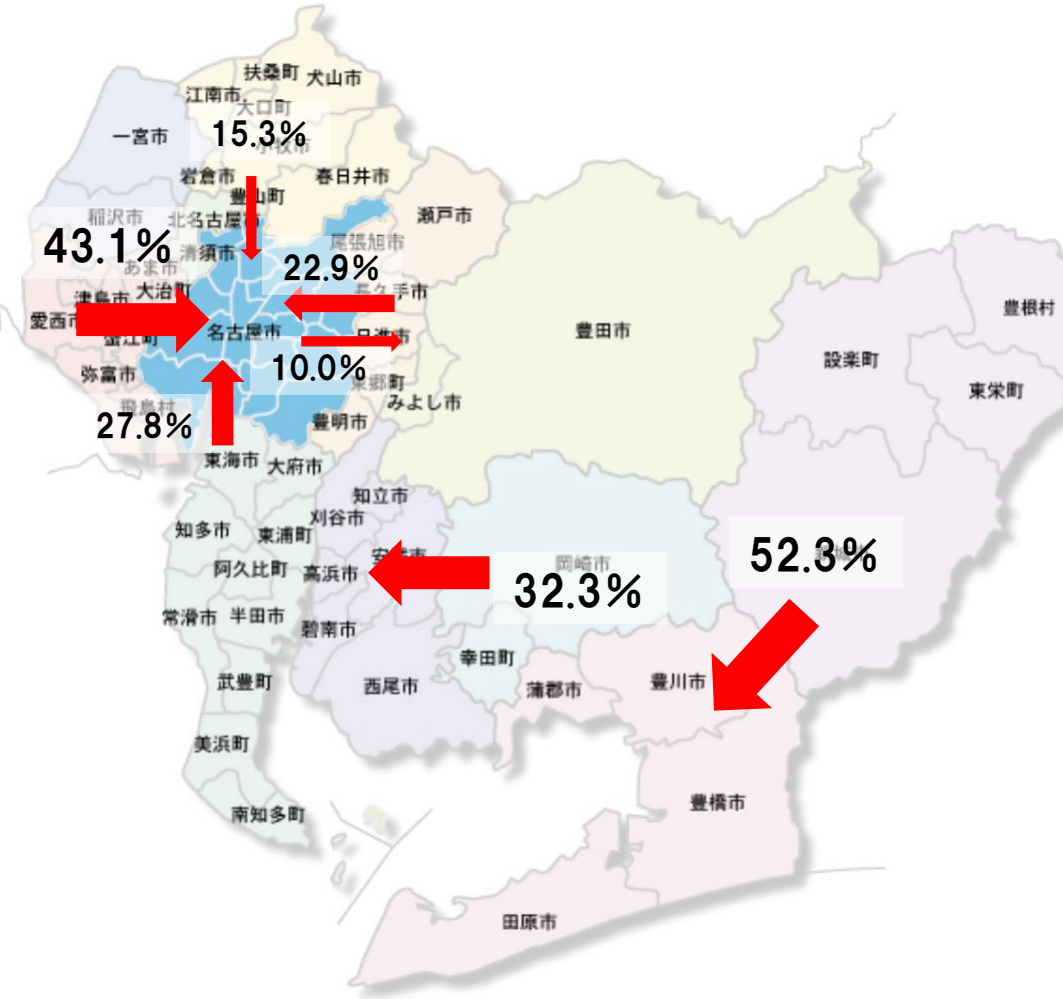
1-2. 胃がん 手術あり



施設二次医療圏 患者二次医療圏	2313名 古屋・尾 張中部	2302海 部	2304尾 張東部	2305尾 張西部	2306尾 張北部	2307知 多半島	2308西 三河北 部	2309西 三河南 部西	2310西 三河南 部東	2311東 三河北 部	2312東 三河南 部
2313名古屋・尾張中部	87.1%	0.2%	9.8%	0.7%	2.0%	0.0%	0.1%	0.0%	0.0%	0.0%	0.1%
2302海部	40.8%	52.1%	2.6%	4.1%	0.0%	0.0%	0.0%	0.4%	0.0%	0.0%	0.0%
2304尾張東部	21.9%	0.0%	76.8%	0.0%	0.0%	0.0%	1.4%	0.0%	0.0%	0.0%	0.0%
2305尾張西部	8.1%	1.0%	0.4%	89.3%	1.3%	0.0%	0.0%	0.0%	0.0%	0.0%	0.0%
2306尾張北部	14.8%	0.0%	2.3%	3.0%	79.7%	0.0%	0.0%	0.0%	0.2%	0.0%	0.0%
2307知多半島	28.5%	0.0%	8.5%	0.0%	0.0%	54.1%	0.0%	8.9%	0.0%	0.0%	0.0%
2308西三河北部	4.7%	0.0%	7.9%	0.0%	0.0%	0.0%	84.2%	2.6%	0.6%	0.0%	0.0%
2309西三河南部西	2.5%	0.0%	13.5%	0.0%	0.0%	0.0%	0.0%	82.5%	0.5%	0.0%	1.0%
2310西三河南部東	1.8%	0.0%	7.4%	0.0%	0.0%	0.4%	7.1%	28.0%	51.8%	0.0%	3.5%
2311東三河北部	1.8%	0.0%	7.3%	0.0%	1.8%	0.0%	0.0%	0.0%	0.0%	38.2%	50.9%
2312東三河南部	3.4%	0.0%	1.3%	0.0%	0.0%	0.0%	0.0%	1.5%	0.2%	0.0%	93.6%

施設二次医療圏 患者二次医療圏	2313名 古屋・尾 張中部	2302海 部	2304尾 張東部	2305尾 張西部	2306尾 張北部	2307知 多半島	2308西 三河北 部	2309西 三河南 部西	2310西 三河南 部東	2311東 三河北 部	2312東 三河南 部	流出 患者率
2313名古屋・尾張中部	1,711	-	192	14	40	0	-	0	0	0	-	12.9%
2302海部	109	139	-	11	0	0	0	-	0	0	0	47.9%
2304尾張東部	81	0	284	0	0	0	-	0	0	0	0	23.2%
2305尾張西部	42	-	-	465	-	0	0	0	0	0	0	10.7%
2306尾張北部	88	0	14	18	475	0	0	0	-	0	0	20.3%
2307知多半島	121	0	36	0	0	230	0	38	0	0	0	45.9%
2308西三河北部	16	0	27	0	0	0	287	-	-	0	0	15.8%
2309西三河南部西	10	0	54	0	0	0	0	331	-	0	-	17.5%
2310西三河南部東	-	0	21	0	0	-	20	79	146	0	10	48.2%
2311東三河北部	-	0	-	0	-	0	0	0	0	21	28	61.8%
2312東三河南部	18	0	-	0	0	0	0	-	-	0	501	6.4%
流入患者率	22.3%	6.1%	56.2%	8.5%	9.2%	0.4%	8.3%	29.0%	3.9%	0.0%	8.1%	

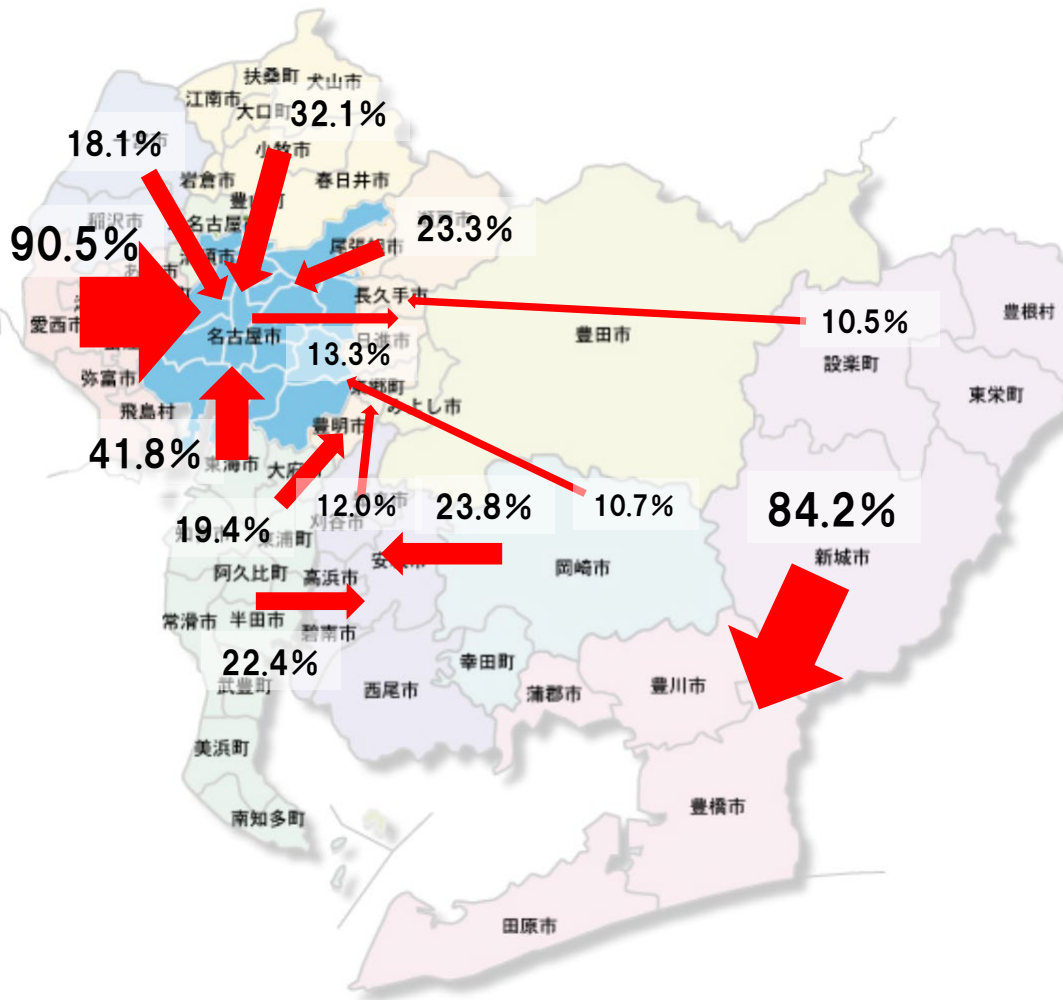
1-2. 胃がん 手術なし



施設二次医療圏 患者二次医療圏	2313名 古屋・尾 張中部	2302海 部	2304尾 張東部	2305尾 張西部	2306尾 張北部	2307知 多半島	2308西 三河北 部	2309西 三河南 部西	2310西 三河南 部東	2311東 三河北 部	2312東 三河南 部
2313名古屋・尾張中部	87.9%	0.2%	10.0%	0.4%	1.4%	0.0%	0.0%	0.1%	0.0%	0.0%	0.1%
2302海部	43.1%	44.4%	9.5%	2.9%	0.0%	0.0%	0.0%	0.0%	0.0%	0.0%	0.0%
2304尾張東部	22.9%	0.0%	75.2%	0.0%	0.7%	0.3%	1.0%	0.0%	0.0%	0.0%	0.0%
2305尾張西部	5.1%	0.5%	0.0%	92.5%	1.9%	0.0%	0.0%	0.0%	0.0%	0.0%	0.0%
2306尾張北部	15.3%	0.0%	0.5%	2.3%	81.9%	0.0%	0.0%	0.0%	0.0%	0.0%	0.0%
2307知多半島	27.8%	0.0%	7.9%	0.5%	0.0%	56.9%	0.0%	6.9%	0.0%	0.0%	0.0%
2308西三河北部	1.7%	0.0%	6.3%	0.0%	0.0%	0.0%	88.3%	2.0%	1.0%	0.0%	0.7%
2309西三河南部西	2.0%	0.0%	8.8%	0.0%	0.0%	0.0%	0.0%	88.4%	0.6%	0.0%	0.3%
2310西三河南部東	5.1%	0.0%	6.9%	0.0%	0.0%	0.0%	3.2%	32.3%	51.2%	0.0%	1.4%
2311東三河北部	0.0%	0.0%	2.3%	0.0%	0.0%	0.0%	0.0%	0.0%	0.0%	45.5%	52.3%
2312東三河南部	1.8%	0.0%	1.2%	0.0%	0.0%	0.0%	0.0%	1.0%	1.8%	0.0%	94.2%

施設二次医療圏 患者二次医療圏	2313名 古屋・尾 張中部	2302海 部	2304尾 張東部	2305尾 張西部	2306尾 張北部	2307知 多半島	2308西 三河北 部	2309西 三河南 部西	2310西 三河南 部東	2311東 三河北 部	2312東 三河南 部	流出 患者率
2313名古屋・尾張中部	1,651	-	188	-	26	0	0	-	0	0	-	12.1%
2302海部	132	136	29	-	0	0	0	0	0	0	0	55.6%
2304尾張東部	70	0	230	0	-	-	-	0	0	0	0	24.8%
2305尾張西部	22	-	0	397	-	0	0	0	0	0	0	7.5%
2306尾張北部	66	0	-	10	352	0	0	0	0	0	0	18.1%
2307知多半島	113	0	32	-	0	231	0	28	0	0	0	43.1%
2308西三河北部	-	0	19	0	0	0	265	-	-	0	-	11.7%
2309西三河南部西	-	0	31	0	0	0	0	312	-	0	-	11.6%
2310西三河南部東	11	0	15	0	0	0	-	70	111	0	-	48.8%
2311東三河北部	0	0	-	0	0	0	0	0	0	20	23	54.5%
2312東三河南部	-	0	-	0	0	0	0	-	-	0	470	5.8%
流入患者率	20.9%	4.2%	58.4%	6.6%	9.3%	0.4%	3.6%	26.1%	11.2%	0.0%	6.0%	

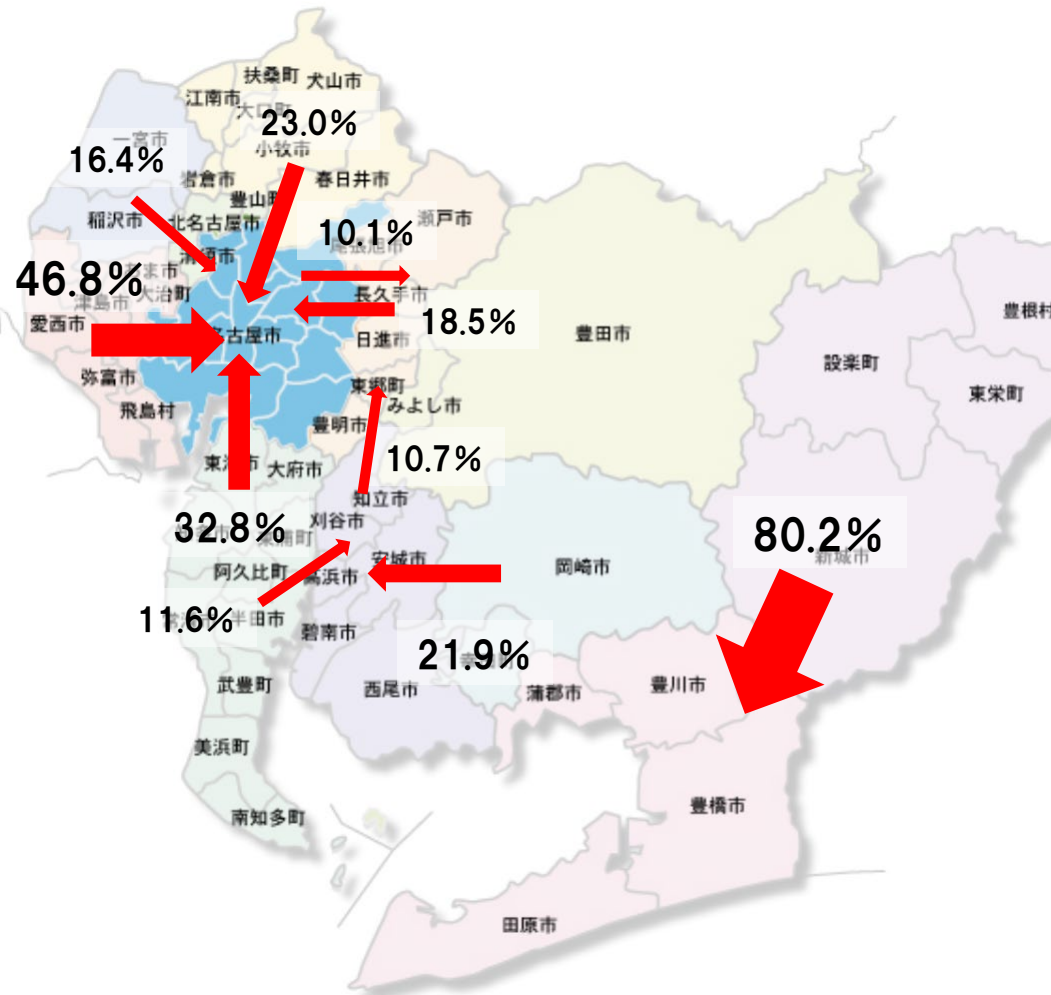
1-3. 肺がん 手術あり



施設二次医療圏 患者二次医療圏	2313名 古屋・尾 張中部	2302海 部	2304尾 張東部	2305尾 張西部	2306尾 張北部	2307知 多半島	2308西 三河北 部	2309西 三河南 部西	2310西 三河南 部東	2311東 三河北 部	2312東 三河南 部
2313名古屋・尾張中部	85.0%	0.0%	13.3%	0.2%	1.2%	0.0%	0.1%	0.2%	0.0%	0.0%	0.0%
2302海部	90.5%	5.9%	0.0%	3.6%	0.0%	0.0%	0.0%	0.0%	0.0%	0.0%	0.0%
2304尾張東部	23.3%	0.0%	71.9%	0.0%	0.0%	0.0%	3.3%	1.4%	0.0%	0.0%	0.0%
2305尾張西部	18.1%	0.0%	1.9%	78.8%	1.2%	0.0%	0.0%	0.0%	0.0%	0.0%	0.0%
2306尾張北部	32.1%	0.0%	4.9%	2.4%	60.6%	0.0%	0.0%	0.0%	0.0%	0.0%	0.0%
2307知多半島	41.8%	0.0%	19.4%	0.0%	0.0%	15.8%	0.7%	22.4%	0.0%	0.0%	0.0%
2308西三河北部	8.4%	0.0%	7.4%	0.0%	0.0%	0.0%	81.7%	2.5%	0.0%	0.0%	0.0%
2309西三河南部西	6.6%	0.0%	12.0%	0.0%	0.0%	0.0%	0.4%	80.2%	0.8%	0.0%	0.0%
2310西三河南部東	10.7%	0.0%	3.0%	0.0%	0.0%	0.0%	6.5%	23.8%	55.4%	0.0%	0.6%
2311東三河北部	5.3%	0.0%	10.5%	0.0%	0.0%	0.0%	0.0%	0.0%	0.0%	0.0%	84.2%
2312東三河南部	5.7%	0.0%	2.6%	0.0%	0.0%	0.0%	0.4%	3.9%	2.6%	0.0%	84.6%

施設二次医療圏 患者二次医療圏	2313名 古屋・尾 張中部	2302海 部	2304尾 張東部	2305尾 張西部	2306尾 張北部	2307知 多半島	2308西 三河北 部	2309西 三河南 部西	2310西 三河南 部東	2311東 三河北 部	2312東 三河南 部	流出 患者率
2313名古屋・尾張中部	1,040	0	163	-	15	0	-	-	0	0	0	15.0%
2302海部	153	10	0	-	0	0	0	0	0	0	0	94.1%
2304尾張東部	49	0	151	0	0	0	-	-	0	0	0	28.1%
2305尾張西部	47	0	-	205	-	0	0	0	0	0	0	21.2%
2306尾張北部	105	0	16	-	198	0	0	0	0	0	0	39.4%
2307知多半島	127	0	59	0	0	48	-	68	0	0	0	84.2%
2308西三河北部	17	0	15	0	0	0	165	-	0	0	0	18.3%
2309西三河南部西	17	0	31	0	0	0	-	207	-	0	0	19.8%
2310西三河南部東	18	0	-	0	0	0	11	40	93	0	-	44.6%
2311東三河北部	-	0	-	0	0	0	0	0	0	0	16	100.0%
2312東三河南部	13	0	-	0	0	0	-	-	-	0	193	15.4%
流入患者率	34.5%	0.0%	66.7%	7.2%	8.3%	0.0%	12.2%	38.2%	7.9%	0.0%	8.1%	

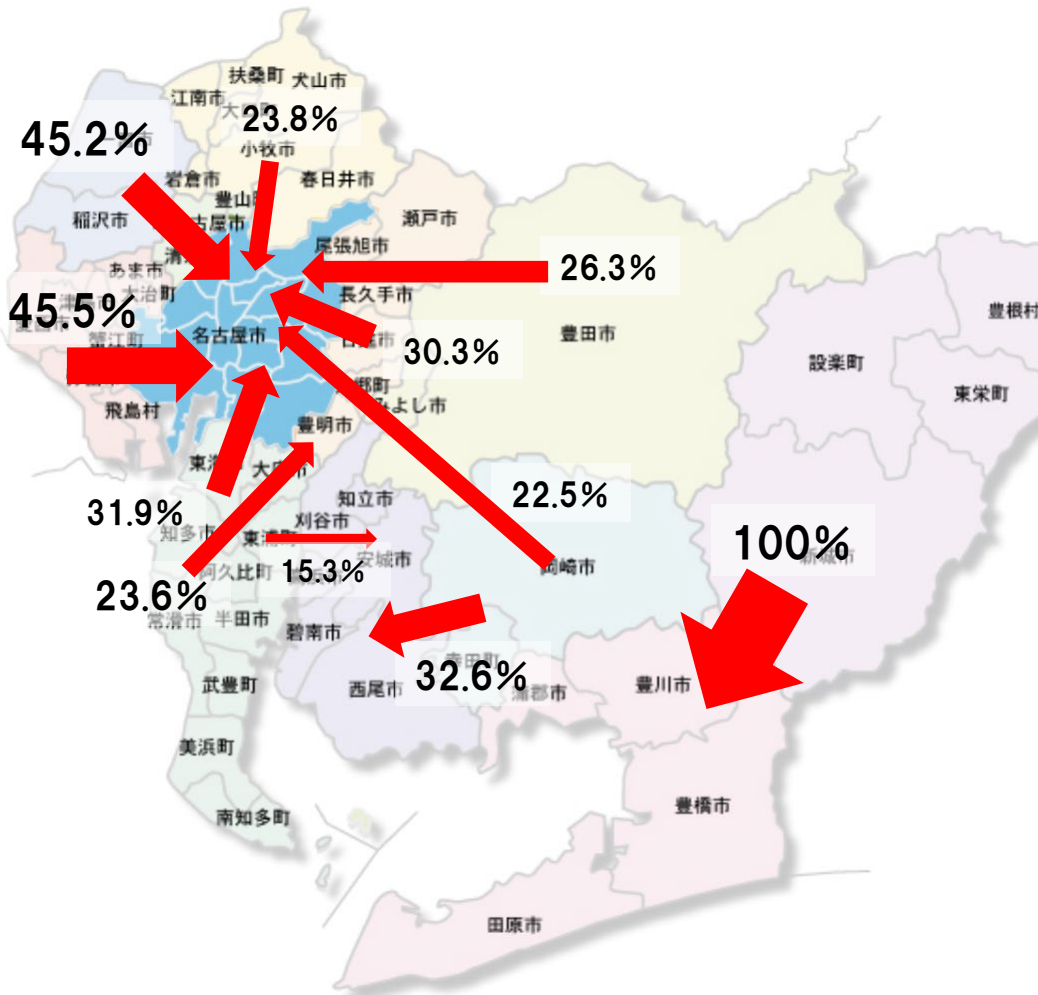
1-3. 肺がん 手術なし



施設二次医療圏 患者二次医療圏	2313名 古屋・尾 張中部	2302海 部	2304尾 張東部	2305尾 張西部	2306尾 張北部	2307知 多半島	2308西 三河北 部	2309西 三河南 部西	2310西 三河南 部東	2311東 三河北 部	2312東 三河南 部
2313名古屋・尾張中部	87.3%	0.3%	10.1%	0.5%	1.7%	0.0%	0.1%	0.1%	0.0%	0.0%	0.0%
2302海部	46.8%	49.6%	1.1%	2.5%	0.0%	0.0%	0.0%	0.0%	0.0%	0.0%	0.0%
2304尾張東部	18.5%	0.0%	79.3%	0.0%	0.3%	0.0%	1.5%	0.3%	0.0%	0.0%	0.0%
2305尾張西部	16.4%	2.6%	0.8%	78.3%	1.9%	0.0%	0.0%	0.0%	0.0%	0.0%	0.0%
2306尾張北部	23.0%	0.0%	5.9%	1.5%	69.3%	0.0%	0.0%	0.1%	0.1%	0.0%	0.1%
2307知多半島	32.8%	0.0%	8.9%	0.0%	0.0%	46.5%	0.2%	11.6%	0.0%	0.0%	0.0%
2308西三河北部	7.1%	0.0%	9.3%	0.0%	0.0%	0.0%	78.5%	2.2%	2.9%	0.0%	0.0%
2309西三河南部西	4.5%	0.0%	10.7%	0.4%	0.0%	0.0%	0.2%	82.1%	1.7%	0.0%	0.5%
2310西三河南部東	4.9%	0.0%	3.2%	0.0%	0.0%	0.0%	2.3%	21.9%	65.9%	0.0%	1.7%
2311東三河北部	3.1%	0.0%	4.2%	0.0%	0.0%	0.0%	0.0%	0.0%	0.0%	12.5%	80.2%
2312東三河南部	3.5%	0.0%	0.8%	0.0%	0.0%	0.1%	0.0%	1.1%	2.1%	0.0%	92.4%

施設二次医療圏 患者二次医療圏	2313名 古屋・尾 張中部	2302海 部	2304尾 張東部	2305尾 張西部	2306尾 張北部	2307知 多半島	2308西 三河北 部	2309西 三河南 部西	2310西 三河南 部東	2311東 三河北 部	2312東 三河南 部	流出 患者率
2313名古屋・尾張中部	5,870	20	676	31	117	-	-	-	0	0	0	12.7%
2302海部	444	471	10	24	0	0	0	0	0	0	0	50.4%
2304尾張東部	219	0	938	0	-	0	18	-	0	0	0	20.7%
2305尾張西部	207	33	10	986	24	0	0	0	0	0	0	21.7%
2306尾張北部	344	0	88	23	1,035	0	0	-	-	0	-	30.7%
2307知多半島	474	0	128	0	0	671	-	168	0	0	0	53.5%
2308西三河北部	62	0	81	0	0	0	682	19	25	0	0	21.5%
2309西三河南部西	57	0	134	-	0	0	-	1,030	21	0	-	17.9%
2310西三河南部東	40	0	26	0	0	0	19	177	534	0	14	34.1%
2311東三河北部	-	0	-	0	0	0	0	0	0	12	77	87.5%
2312東三河南部	56	0	12	0	0	-	0	18	34	0	1,461	7.6%
流入患者率	24.5%	10.1%	55.5%	7.8%	12.3%	0.6%	6.3%	27.5%	13.3%	0.0%	6.3%	

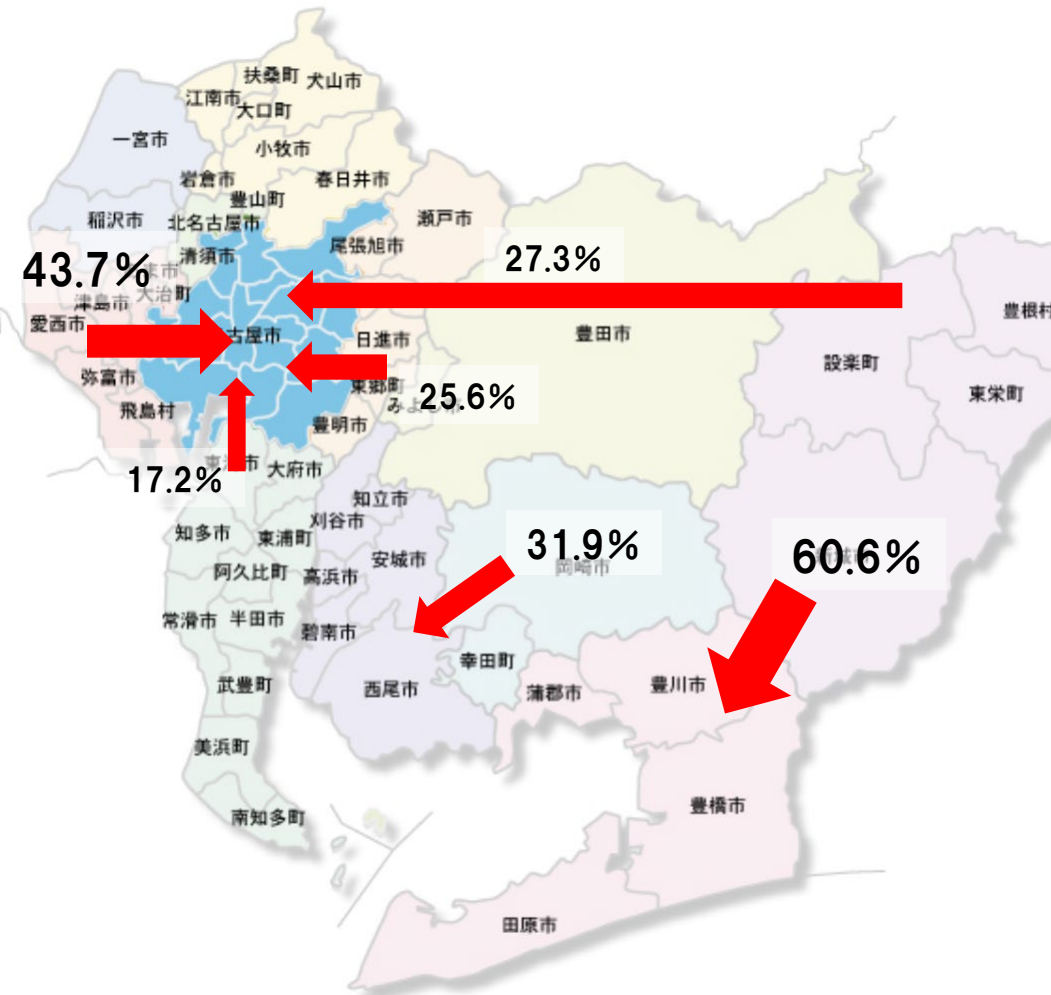
1-4. 前立腺がん 手術あり



施設二次医療圏	2313名古屋・尾張中部	2302海部	2304尾張東部	2305尾張西部	2306尾張北部	2307知多半島	2308西三河北部	2309西三河南部西	2310西三河南部東	2311東三河北部	2312東三河南部
2313名古屋・尾張中部	89.3%	0.1%	8.0%	0.3%	2.0%	0.0%	0.1%	0.1%	0.0%	0.0%	0.0%
2302海部	45.5%	53.0%	0.7%	0.7%	0.0%	0.0%	0.0%	0.0%	0.0%	0.0%	0.0%
2304尾張東部	30.3%	0.0%	69.7%	0.0%	0.0%	0.0%	0.0%	0.0%	0.0%	0.0%	0.0%
2305尾張西部	45.2%	1.7%	1.7%	49.6%	0.9%	0.0%	0.0%	0.9%	0.0%	0.0%	0.0%
2306尾張北部	23.8%	0.0%	4.4%	5.0%	66.9%	0.0%	0.0%	0.0%	0.0%	0.0%	0.0%
2307知多半島	31.9%	0.0%	23.6%	0.0%	0.0%	28.5%	0.7%	15.3%	0.0%	0.0%	0.0%
2308西三河北部	26.3%	0.0%	8.1%	0.0%	0.0%	2.0%	61.6%	2.0%	0.0%	0.0%	0.0%
2309西三河南部西	11.0%	0.0%	12.4%	0.0%	0.0%	0.0%	0.7%	71.0%	0.0%	0.0%	4.8%
2310西三河南部東	22.5%	0.0%	11.2%	0.0%	0.0%	0.0%	9.0%	32.6%	15.7%	0.0%	9.0%
2311東三河北部	0.0%	0.0%	0.0%	0.0%	0.0%	0.0%	0.0%	0.0%	0.0%	0.0%	100.0%
2312東三河南部	6.7%	0.0%	6.0%	0.0%	0.0%	0.0%	0.0%	3.0%	0.0%	0.0%	84.3%

施設二次医療圏	2313名古屋・尾張中部	2302海部	2304尾張東部	2305尾張西部	2306尾張北部	2307知多半島	2308西三河北部	2309西三河南部西	2310西三河南部東	2311東三河北部	2312東三河南部	流出患者利率
2313名古屋・尾張中部	635	-	57	-	14	0	-	-	0	0	0	10.7%
2302海部	61	71	-	-	0	0	0	0	0	0	0	47.0%
2304尾張東部	47	0	108	0	0	0	0	0	0	0	0	30.3%
2305尾張西部	52	-	-	57	-	0	0	-	0	0	0	50.4%
2306尾張北部	43	0	-	-	121	0	0	0	0	0	0	33.1%
2307知多半島	46	0	34	0	0	41	-	22	0	0	0	71.5%
2308西三河北部	26	0	-	0	0	-	61	-	0	0	0	38.4%
2309西三河南部西	16	0	18	0	0	0	-	103	0	0	-	29.0%
2310西三河南部東	20	0	10	0	0	0	-	29	14	0	-	84.3%
2311東三河北部	0	0	0	0	0	0	0	0	0	0	15	100.0%
2312東三河南部	-	0	-	0	0	0	0	-	0	0	113	15.7%
流入患者率	33.5%	4.1%	57.5%	17.4%	11.0%	4.7%	15.3%	36.4%	0.0%	0.0%	21.0%	

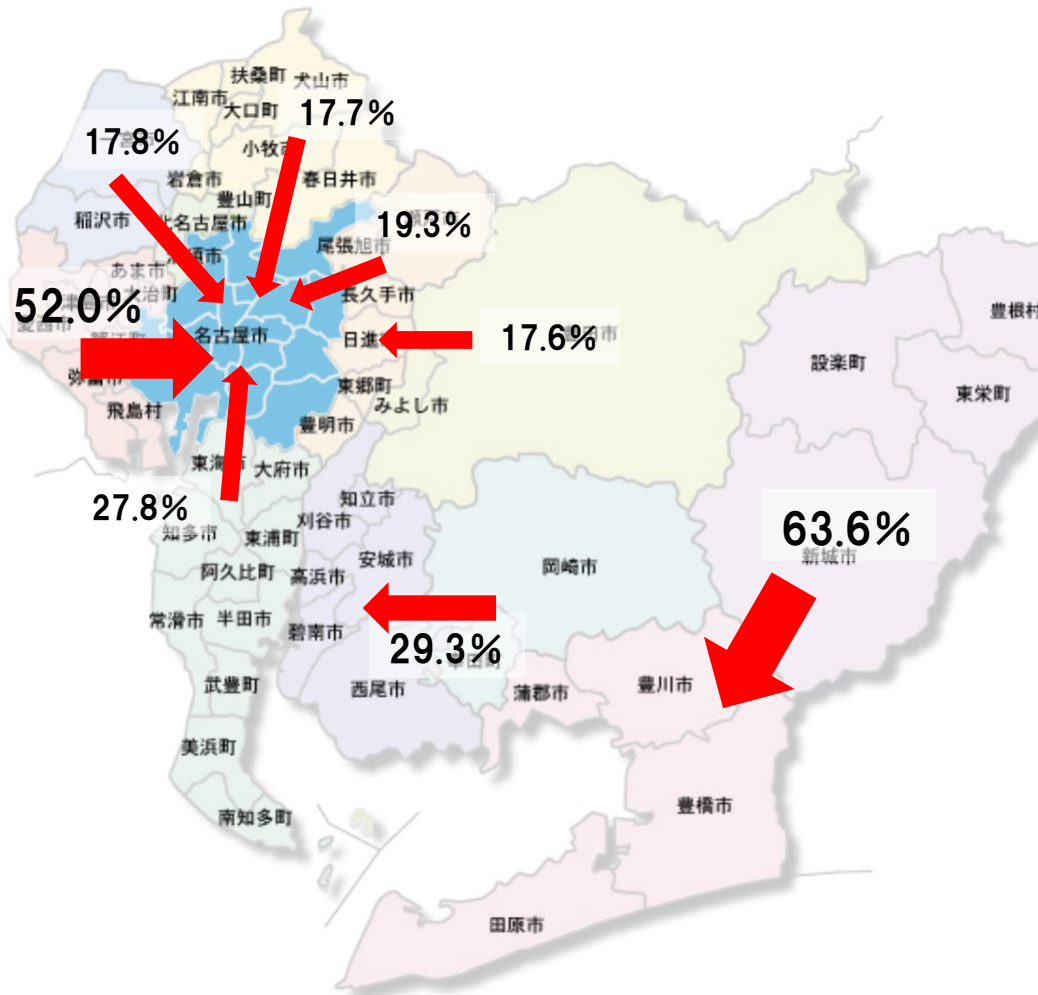
1-4. 前立腺がん 手術なし



施設二次医療圏 患者二次医療圏	2313名 古屋・尾 張中部	2302海 部	2304尾 張東部	2305尾 張西部	2306尾 張北部	2307知 多半島	2308西 三河北 部	2309西 三河南 部西	2310西 三河南 部東	2311東 三河北 部	2312東 三河南 部
2313名古屋・尾張中部	89.3%	0.2%	8.4%	0.4%	1.5%	0.1%	0.1%	0.0%	0.0%	0.0%	0.0%
2302海部	43.7%	52.6%	0.0%	3.4%	0.0%	0.3%	0.0%	0.0%	0.0%	0.0%	0.0%
2304尾張東部	25.6%	0.0%	70.1%	0.0%	0.7%	0.0%	2.4%	1.2%	0.0%	0.0%	0.0%
2305尾張西部	8.1%	2.4%	0.2%	87.8%	1.5%	0.0%	0.0%	0.0%	0.0%	0.0%	0.0%
2306尾張北部	8.6%	0.2%	3.6%	2.6%	84.9%	0.2%	0.0%	0.0%	0.0%	0.0%	0.0%
2307知多半島	17.2%	0.0%	6.6%	0.0%	0.0%	66.6%	0.2%	9.5%	0.0%	0.0%	0.0%
2308西三河北部	8.9%	0.2%	6.2%	0.0%	0.0%	0.2%	80.8%	2.9%	0.8%	0.0%	0.0%
2309西三河南部西	1.3%	0.0%	4.0%	0.2%	0.2%	0.2%	0.2%	92.8%	0.7%	0.0%	0.5%
2310西三河南部東	2.1%	0.0%	2.3%	0.0%	0.0%	0.0%	8.0%	31.9%	54.5%	0.0%	1.3%
2311東三河北部	27.3%	0.0%	3.0%	0.0%	0.0%	0.0%	3.0%	0.0%	3.0%	3.0%	60.6%
2312東三河南部	1.8%	0.0%	1.2%	0.0%	0.0%	0.0%	0.2%	0.8%	0.3%	0.0%	95.7%

施設二次医療圏 患者二次医療圏	2313名 古屋・尾 張中部	2302海 部	2304尾 張東部	2305尾 張西部	2306尾 張北部	2307知 多半島	2308西 三河北 部	2309西 三河南 部西	2310西 三河南 部東	2311東 三河北 部	2312東 三河南 部	流出 患者率
2313名古屋・尾張中部	2,518	-	238	11	41	-	-	-	0	0	0	10.7%
2302海部	152	183	0	12	0	-	0	0	0	0	0	47.4%
2304尾張東部	108	0	296	0	-	0	10	-	0	0	0	29.9%
2305尾張西部	48	14	-	520	-	0	0	0	0	0	0	12.2%
2306尾張北部	52	-	22	16	516	-	0	0	0	0	0	15.1%
2307知多半島	109	0	42	0	0	422	-	60	0	0	0	33.4%
2308西三河北部	43	-	30	0	0	-	391	14	-	0	0	19.2%
2309西三河南部西	-	0	22	-	-	-	-	514	-	0	-	7.2%
2310西三河南部東	-	0	-	0	0	0	31	124	212	0	-	45.5%
2311東三河北部	-	0	-	0	0	0	-	0	-	-	20	97.0%
2312東三河南部	11	0	-	0	0	0	-	-	-	0	574	4.3%
流入患者率	17.8%	10.3%	55.7%	7.1%	9.5%	1.9%	10.9%	28.9%	4.9%	0.0%	4.7%	

1-5. 肝がん 手術あり

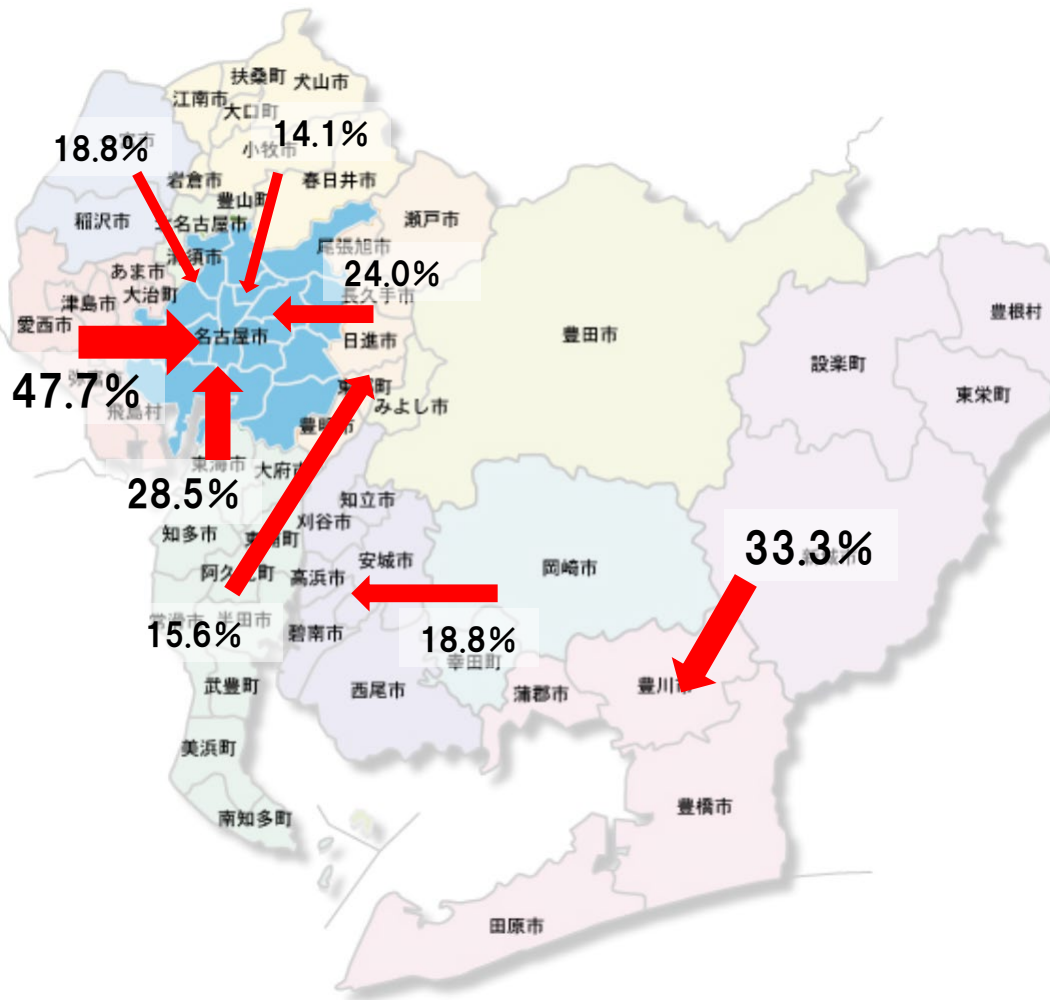


施設二次医療圏 患者二次医療圏	2313名 古屋・尾 張中部	2302海 部	2304尾 張東部	2305尾 張西部	2306尾 張北部	2307知 多半島	2308西 三河北 部	2309西 三河南 部西	2310西 三河南 部東	2311東 三河北 部	2312東 三河南 部
2313名古屋・尾張中部	83.5%	0.2%	12.7%	0.1%	3.1%	0.1%	0.2%	0.2%	0.0%	0.0%	0.1%
2302海部	52.0%	41.8%	1.1%	4.5%	0.6%	0.0%	0.0%	0.0%	0.0%	0.0%	0.0%
2304尾張東部	19.3%	0.0%	77.2%	0.4%	0.0%	0.0%	3.1%	0.0%	0.0%	0.0%	0.0%
2305尾張西部	17.8%	0.9%	1.4%	78.5%	1.4%	0.0%	0.0%	0.0%	0.0%	0.0%	0.0%
2306尾張北部	17.7%	0.0%	4.4%	0.0%	76.7%	0.0%	0.9%	0.0%	0.0%	0.0%	0.2%
2307知多半島	27.8%	0.0%	9.4%	0.0%	1.4%	50.3%	0.0%	11.1%	0.0%	0.0%	0.0%
2308西三河北部	11.3%	0.0%	17.6%	0.0%	0.0%	0.0%	67.6%	3.6%	0.0%	0.0%	0.0%
2309西三河南部西	7.9%	0.0%	12.0%	0.0%	0.0%	0.6%	0.0%	78.6%	0.6%	0.0%	0.3%
2310西三河南部東	12.1%	0.0%	5.0%	0.0%	0.0%	0.0%	6.4%	29.3%	46.4%	0.0%	0.7%
2311東三河北部	9.1%	0.0%	0.0%	0.0%	0.0%	0.0%	0.0%	0.0%	0.0%	27.3%	63.6%
2312東三河南部	4.1%	0.0%	1.2%	0.0%	0.0%	0.0%	0.0%	2.0%	0.6%	0.3%	91.8%

施設二次医療圏 患者二次医療圏	2313名 古屋・尾 張中部	2302海 部	2304尾 張東部	2305尾 張西部	2306尾 張北部	2307知 多半島	2308西 三河北 部	2309西 三河南 部西	2310西 三河南 部東	2311東 三河北 部	2312東 三河南 部	流出 患者率
2313名古屋・尾張中部	1,077	-	164	-	40	-	-	-	0	0	-	16.5%
2302海部	92	74	-	-	-	0	0	0	0	0	0	58.2%
2304尾張東部	44	0	176	-	0	0	-	0	0	0	0	22.8%
2305尾張西部	38	-	-	168	-	0	0	0	0	0	0	21.5%
2306尾張北部	76	0	19	0	330	0	-	0	0	0	-	23.3%
2307知多半島	80	0	27	0	-	145	0	32	0	0	0	49.7%
2308西三河北部	25	0	39	0	0	0	150	-	0	0	0	32.4%
2309西三河南部西	27	0	41	0	0	-	0	268	-	0	-	21.4%
2310西三河南部東	17	0	-	0	0	0	-	41	65	0	-	53.6%
2311東三河北部	-	0	0	0	0	0	0	0	0	0	14	72.7%
2312東三河南部	14	0	-	0	0	0	0	-	-	-	314	8.2%
流入患者率	27.8%	5.1%	63.5%	5.6%	12.7%	2.0%	12.8%	25.1%	5.8%	14.3%	5.4%	

患者住所地による受療行動(疾病別)～2018年度データ～

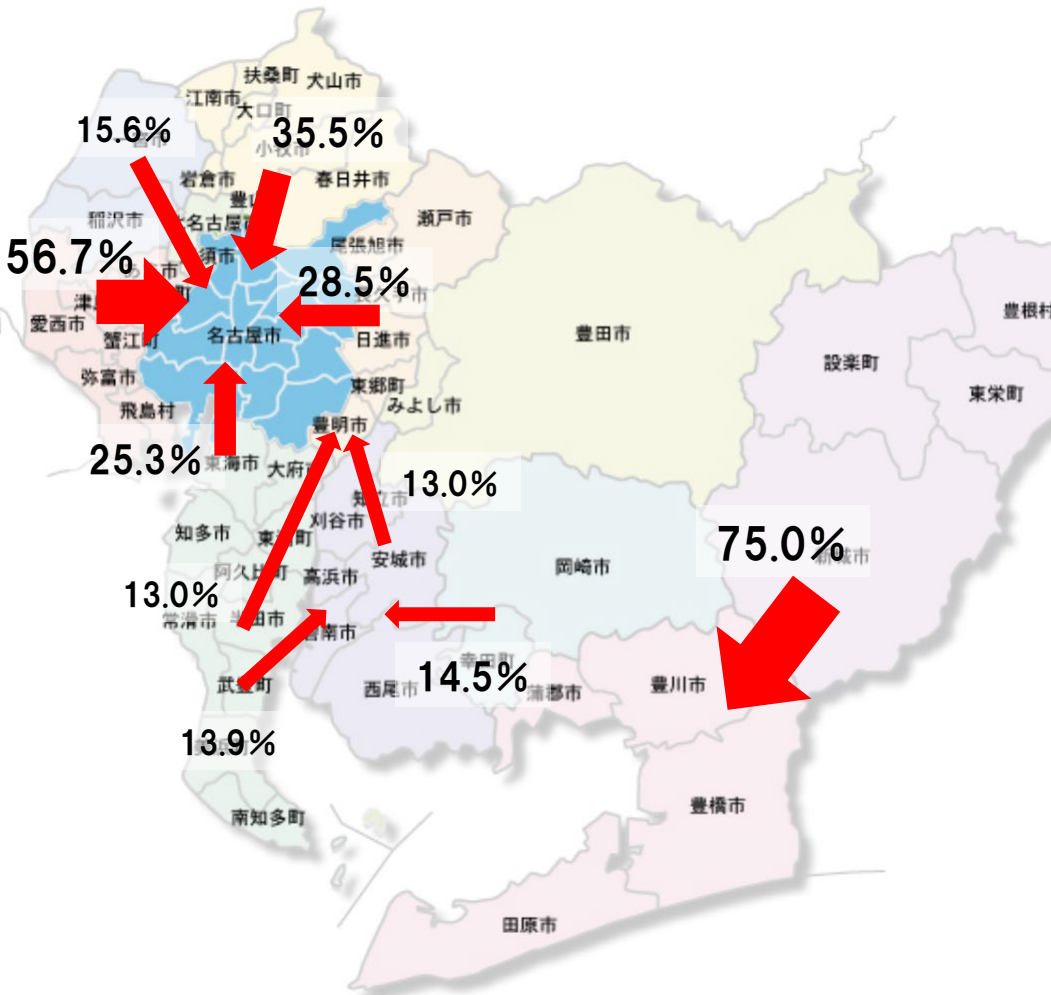
1-5. 肝がん 手術なし



施設二次医療圏 患者二次医療圏	2313名 古屋・尾 張中部	2302海 部	2304尾 張東部	2305尾 張西部	2306尾 張北部	2307知 多半島	2308西 三河北 部	2309西 三河南 部西	2310西 三河南 部東	2311東 三河北 部	2312東 三河南 部
2313名古屋・尾張中部	85.0%	0.2%	11.5%	0.8%	1.9%	0.1%	0.3%	0.2%	0.0%	0.0%	0.1%
2302海部	47.7%	50.0%	0.6%	1.2%	0.6%	0.0%	0.0%	0.0%	0.0%	0.0%	0.0%
2304尾張東部	24.0%	0.0%	72.0%	0.0%	0.0%	0.0%	2.9%	1.1%	0.0%	0.0%	0.0%
2305尾張西部	18.8%	0.6%	0.6%	77.9%	2.2%	0.0%	0.0%	0.0%	0.0%	0.0%	0.0%
2306尾張北部	14.1%	0.0%	4.8%	1.6%	78.5%	0.0%	0.6%	0.0%	0.0%	0.0%	0.3%
2307知多半島	28.5%	0.0%	15.6%	0.0%	0.0%	48.0%	0.0%	7.8%	0.0%	0.0%	0.0%
2308西三河北部	11.1%	0.0%	9.2%	0.0%	0.0%	0.0%	77.8%	2.0%	0.0%	0.0%	0.0%
2309西三河南部西	8.0%	0.0%	7.6%	0.0%	0.0%	0.0%	0.8%	81.8%	0.8%	0.0%	1.1%
2310西三河南部東	5.9%	0.0%	5.9%	0.0%	0.0%	0.0%	3.0%	18.8%	65.3%	0.0%	1.0%
2311東三河北部	0.0%	0.0%	6.7%	0.0%	0.0%	0.0%	0.0%	0.0%	0.0%	60.0%	33.3%
2312東三河南部	2.0%	0.0%	2.0%	0.0%	0.0%	0.0%	0.0%	0.7%	1.3%	1.0%	93.1%

施設二次医療圏 患者二次医療圏	2313名 古屋・尾 張中部	2302海 部	2304尾 張東部	2305尾 張西部	2306尾 張北部	2307知 多半島	2308西 三河北 部	2309西 三河南 部西	2310西 三河南 部東	2311東 三河北 部	2312東 三河南 部	流出 患者率
2313名古屋・尾張中部	949	-	128	-	21	-	-	-	0	0	-	15.0%
2302海部	82	86	-	-	-	0	0	0	0	0	0	50.0%
2304尾張東部	42	0	126	0	0	0	-	-	0	0	0	28.0%
2305尾張西部	34	-	-	141	-	0	0	0	0	0	0	22.1%
2306尾張北部	44	0	15	-	244	0	-	0	0	0	-	21.5%
2307知多半島	51	0	28	0	0	86	0	14	0	0	0	52.0%
2308西三河北部	17	0	14	0	0	0	119	-	0	0	0	22.2%
2309西三河南部西	21	0	20	0	0	0	-	216	-	0	-	18.2%
2310西三河南部東	-	0	-	0	0	0	-	19	66	0	-	34.7%
2311東三河北部	0	0	-	0	0	0	0	0	0	-	-	40.0%
2312東三河南部	-	0	-	0	0	0	0	-	-	-	282	6.9%
流入患者率	24.2%	3.4%	63.6%	10.2%	9.6%	1.1%	11.2%	16.3%	8.3%	25.0%	3.8%	

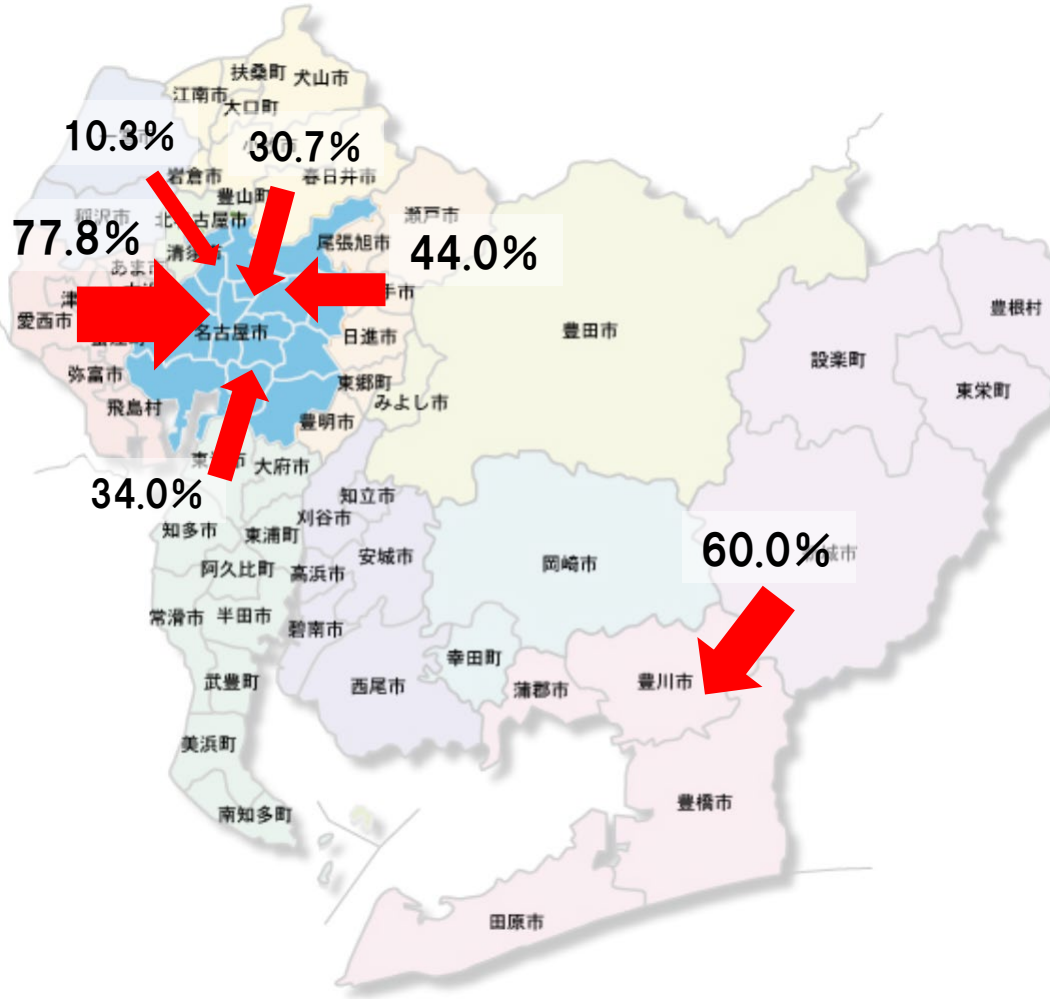
1-6. 乳がん 手術あり



施設二次医療圏 患者二次医療圏	2313名 古屋・尾 張中部	2302海 部	2304尾 張東部	2305尾 張西部	2306尾 張北部	2307知 多半島	2308西 三河北 部	2309西 三河南 部西	2310西 三河南 部東	2311東 三河北 部	2312東 三河南 部
2313名古屋・尾張中部	88.5%	0.1%	9.9%	0.3%	1.0%	0.1%	0.1%	0.1%	0.0%	0.0%	0.1%
2302海部	56.7%	34.3%	3.4%	5.6%	0.0%	0.0%	0.0%	0.0%	0.0%	0.0%	0.0%
2304尾張東部	28.5%	0.0%	66.9%	0.3%	0.3%	0.0%	3.0%	1.1%	0.0%	0.0%	0.0%
2305尾張西部	15.6%	2.5%	1.0%	78.0%	2.7%	0.0%	0.0%	0.2%	0.0%	0.0%	0.0%
2306尾張北部	35.5%	0.0%	3.3%	1.9%	59.3%	0.0%	0.0%	0.0%	0.0%	0.0%	0.0%
2307知多半島	25.3%	0.0%	13.0%	0.0%	0.0%	47.8%	0.0%	13.9%	0.0%	0.0%	0.0%
2308西三河北部	6.2%	0.0%	8.5%	0.0%	0.0%	0.0%	81.0%	2.6%	1.6%	0.0%	0.0%
2309西三河南部西	6.2%	0.0%	13.0%	0.0%	0.0%	0.3%	0.8%	78.3%	1.1%	0.0%	0.3%
2310西三河南部東	3.0%	0.0%	4.1%	0.0%	0.0%	0.0%	4.1%	14.5%	73.2%	0.0%	1.1%
2311東三河北部	3.6%	0.0%	3.6%	0.0%	0.0%	0.0%	3.6%	0.0%	7.1%	7.1%	75.0%
2312東三河南部	4.5%	0.0%	1.6%	0.0%	0.0%	0.0%	0.0%	1.4%	2.5%	0.0%	90.0%

施設二次医療圏 患者二次医療圏	2313名 古屋・尾 張中部	2302海 部	2304尾 張東部	2305尾 張西部	2306尾 張北部	2307知 多半島	2308西 三河北 部	2309西 三河南 部西	2310西 三河南 部東	2311東 三河北 部	2312東 三河南 部	流出 患者利 率
2313名古屋・尾張中部	1,716	-	191	-	19	-	-	-	0	0	-	11.5%
2302海部	132	80	-	13	0	0	0	0	0	0	0	65.7%
2304尾張東部	106	0	249	-	-	0	11	-	0	0	0	33.1%
2305尾張西部	63	10	-	315	11	0	0	-	0	0	0	22.0%
2306尾張北部	172	0	16	-	287	0	0	0	0	0	0	40.7%
2307知多半島	109	0	56	0	0	206	0	60	0	0	0	52.2%
2308西三河北部	19	0	26	0	0	0	247	-	-	0	0	19.0%
2309西三河南部西	23	0	48	0	0	-	-	289	-	0	-	21.7%
2310西三河南部東	-	0	11	0	0	0	11	39	197	0	-	26.8%
2311東三河北部	-	0	-	0	0	0	-	0	-	-	21	92.9%
2312東三河南部	20	0	-	0	0	0	0	-	11	0	396	10.0%
流入患者率	27.6%	12.1%	59.6%	8.4%	9.7%	1.4%	9.9%	29.2%	10.0%	0.0%	6.2%	

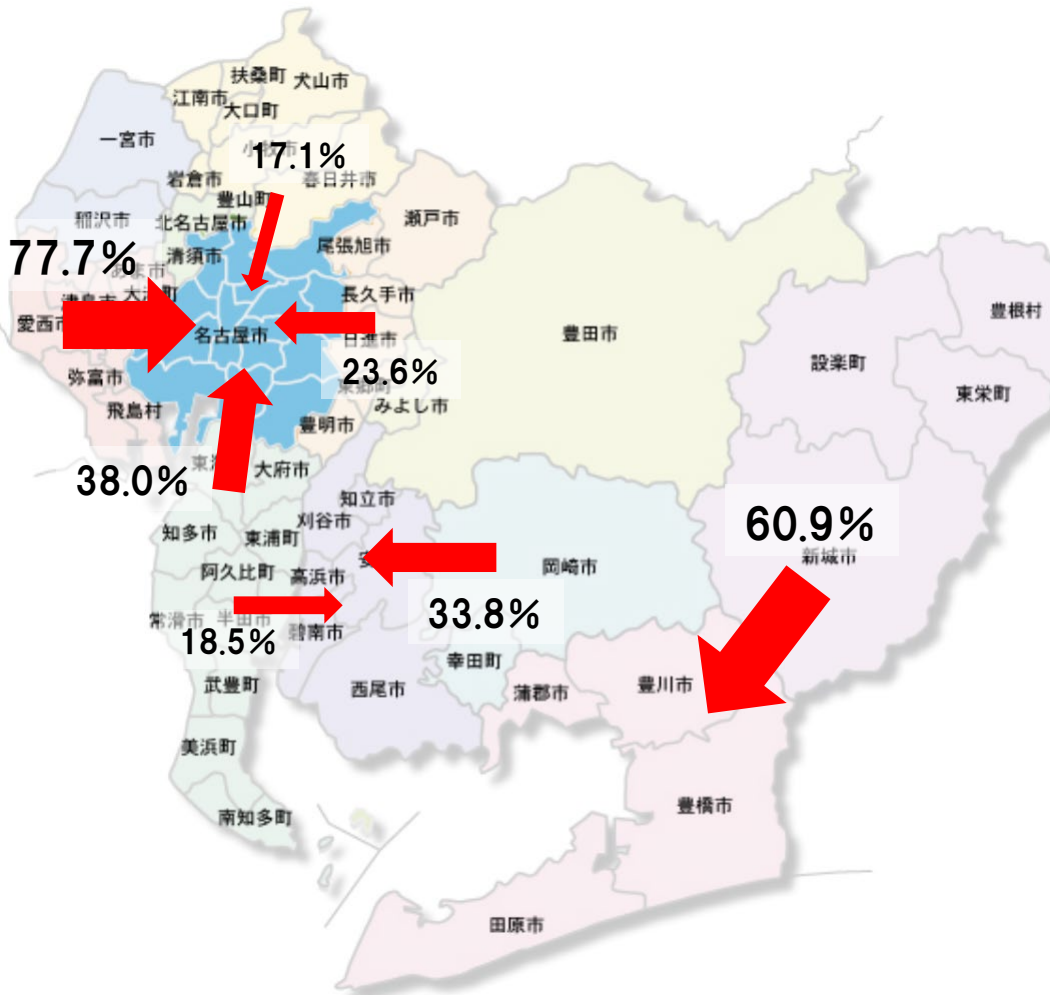
1-6. 乳がん 手術なし



施設二次医療圏 患者二次医療圏	2313名 古屋・尾 張中部	2302海 部	2304尾 張東部	2305尾 張西部	2306尾 張北部	2307知 多半島	2308西 三河北 部	2309西 三河南 部西	2310西 三河南 部東	2311東 三河北 部	2312東 三河南 部
2313名古屋・尾張中部	94.9%	0.1%	4.2%	0.1%	0.4%	0.0%	0.0%	0.2%	0.0%	0.0%	0.1%
2302海部	77.8%	17.2%	0.0%	4.0%	1.0%	0.0%	0.0%	0.0%	0.0%	0.0%	0.0%
2304尾張東部	44.0%	0.0%	52.0%	0.0%	1.6%	0.0%	0.8%	1.6%	0.0%	0.0%	0.0%
2305尾張西部	10.3%	0.8%	0.4%	86.4%	2.1%	0.0%	0.0%	0.0%	0.0%	0.0%	0.0%
2306尾張北部	30.7%	0.0%	2.3%	2.8%	64.2%	0.0%	0.0%	0.0%	0.0%	0.0%	0.0%
2307知多半島	34.0%	0.0%	4.8%	0.0%	0.0%	57.8%	0.0%	3.4%	0.0%	0.0%	0.0%
2308西三河北部	8.5%	0.0%	8.5%	0.0%	0.0%	0.0%	71.2%	8.5%	3.4%	0.0%	0.0%
2309西三河南部西	3.0%	0.0%	9.9%	0.0%	0.0%	1.0%	0.0%	84.2%	2.0%	0.0%	0.0%
2310西三河南部東	0.8%	0.0%	3.9%	0.0%	0.0%	0.0%	0.8%	0.8%	93.0%	0.0%	0.8%
2311東三河北部	0.0%	0.0%	0.0%	0.0%	0.0%	0.0%	0.0%	0.0%	0.0%	40.0%	60.0%
2312東三河南部	2.5%	0.0%	0.0%	0.0%	0.0%	0.0%	0.0%	0.0%	4.3%	0.0%	93.2%

施設二次医療圏 患者二次医療圏	2313名 古屋・尾 張中部	2302海 部	2304尾 張東部	2305尾 張西部	2306尾 張北部	2307知 多半島	2308西 三河北 部	2309西 三河南 部西	2310西 三河南 部東	2311東 三河北 部	2312東 三河南 部	流出 患者率
2313名古屋・尾張中部	1,011	-	45	-	-	0	0	-	0	0	-	5.1%
2302海部	77	17	0	-	-	0	0	0	0	0	0	82.8%
2304尾張東部	55	0	65	0	-	0	-	-	0	0	0	48.0%
2305尾張西部	25	-	-	209	-	0	0	0	0	0	0	13.6%
2306尾張北部	54	0	-	-	113	0	0	0	0	0	0	35.8%
2307知多半島	50	0	-	0	0	85	0	-	0	0	0	42.2%
2308西三河北部	-	0	-	0	0	0	42	-	-	0	0	28.8%
2309西三河南部西	-	0	10	0	0	-	0	85	-	0	0	15.8%
2310西三河南部東	-	0	-	0	0	0	-	-	120	0	-	7.0%
2311東三河北部	0	0	0	0	0	0	0	0	0	-	-	60.0%
2312東三河南部	-	0	0	0	0	0	0	0	-	0	150	6.8%
流入患者率	21.3%	15.0%	54.2%	4.6%	9.6%	1.2%	4.5%	15.0%	8.4%	0.0%	3.2%	

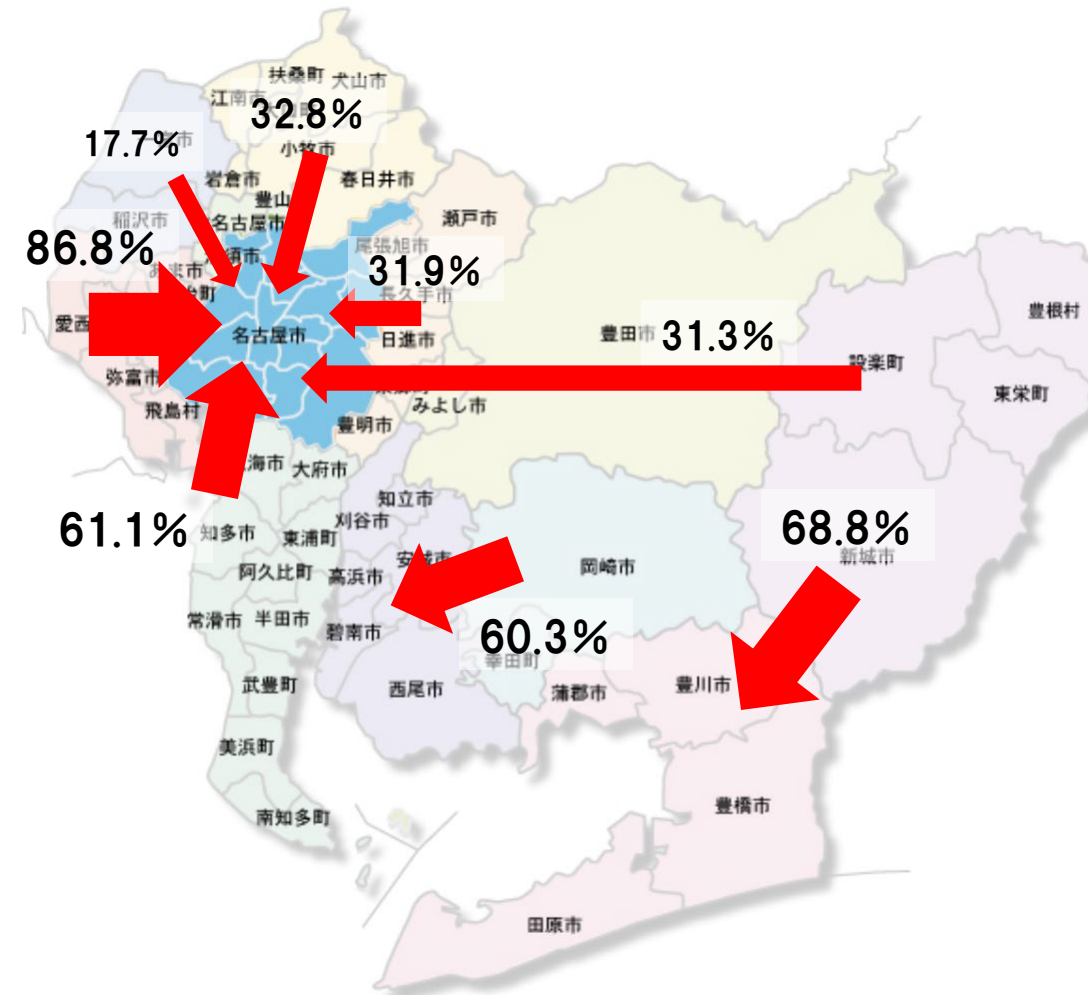
1-7. 子宮がん 手術あり



施設二次医療圏 患者二次医療圏	2313名 古屋・尾 張中部	2302海 部	2304尾 張東部	2305尾 張西部	2306尾 張北部	2307知 多半島	2308西 三河北 部	2309西 三河南 部西	2310西 三河南 部東	2311東 三河北 部	2312東 三河南 部
2313名古屋・尾張中部	85.8%	0.1%	9.6%	0.9%	3.1%	0.1%	0.2%	0.3%	0.0%	0.0%	0.0%
2302海部	77.7%	16.5%	3.3%	2.5%	0.0%	0.0%	0.0%	0.0%	0.0%	0.0%	0.0%
2304尾張東部	23.6%	0.0%	73.1%	0.0%	0.5%	0.0%	2.4%	0.5%	0.0%	0.0%	0.0%
2305尾張西部	10.4%	0.4%	0.4%	85.5%	2.4%	0.0%	0.0%	0.8%	0.0%	0.0%	0.0%
2306尾張北部	17.1%	0.0%	9.0%	0.5%	73.1%	0.0%	0.0%	0.3%	0.0%	0.0%	0.0%
2307知多半島	38.0%	0.0%	10.0%	0.0%	0.0%	33.2%	0.0%	18.5%	0.4%	0.0%	0.0%
2308西三河北部	5.1%	0.0%	5.1%	0.0%	0.0%	0.0%	84.7%	4.0%	1.1%	0.0%	0.0%
2309西三河南部西	6.9%	0.0%	5.2%	0.0%	0.0%	0.0%	0.0%	87.5%	0.0%	0.0%	0.3%
2310西三河南部東	1.4%	0.0%	1.9%	0.0%	0.0%	0.0%	5.1%	33.8%	56.0%	0.0%	1.9%
2311東三河北部	8.7%	0.0%	0.0%	0.0%	0.0%	0.0%	4.3%	0.0%	0.0%	26.1%	60.9%
2312東三河南部	3.9%	0.0%	1.8%	0.0%	0.0%	0.0%	0.0%	2.8%	0.0%	0.4%	91.1%

施設二次医療圏 患者二次医療圏	2313名 古屋・尾 張中部	2302海 部	2304尾 張東部	2305尾 張西部	2306尾 張北部	2307知 多半島	2308西 三河北 部	2309西 三河南 部西	2310西 三河南 部東	2311東 三河北 部	2312東 三河南 部	流出 患者率
2313名古屋・尾張中部	997	-	112	10	36	-	-	-	0	0	0	14.2%
2302海部	94	20	-	-	0	0	0	0	0	0	0	83.5%
2304尾張東部	49	0	152	0	-	0	-	-	0	0	0	26.9%
2305尾張西部	26	-	-	213	-	0	0	-	0	0	0	14.5%
2306尾張北部	63	0	33	-	269	0	0	-	0	0	0	26.9%
2307知多半島	103	0	27	0	0	90	0	50	-	0	0	66.8%
2308西三河北部	-	0	-	0	0	0	150	-	-	0	0	15.3%
2309西三河南部西	20	0	15	0	0	0	0	253	0	0	-	12.5%
2310西三河南部東	-	0	-	0	0	0	11	73	121	0	-	44.0%
2311東三河北部	-	0	0	0	0	0	-	0	0	-	14	73.9%
2312東三河南部	11	0	-	0	0	0	0	-	0	-	257	8.9%
流入患者率	27.6%	9.1%	58.0%	6.6%	13.8%	1.1%	11.2%	36.4%	2.4%	14.3%	6.9%	

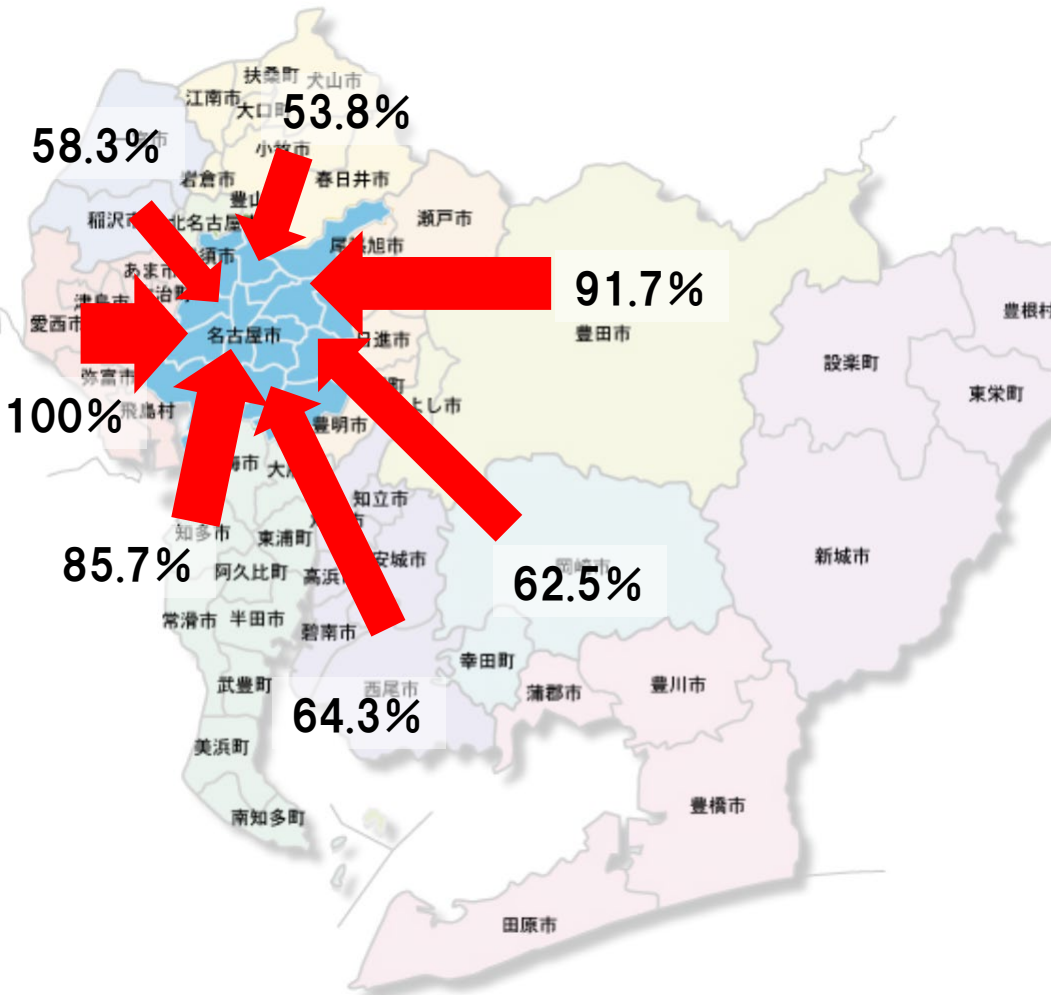
1-7. 子宮がん 手術なし



施設二次医療圏	2313名古屋・尾張中部	2302海部	2304尾張東部	2305尾張西部	2306尾張北部	2307知多半島	2308西三河北部	2309西三河南部西	2310西三河南部東	2311東三河北部	2312東三河南部
2313名古屋・尾張中部	87.4%	0.1%	10.5%	0.6%	1.0%	0.0%	0.4%	0.0%	0.0%	0.0%	0.1%
2302海部	86.8%	11.0%	2.2%	0.0%	0.0%	0.0%	0.0%	0.0%	0.0%	0.0%	0.0%
2304尾張東部	31.9%	0.0%	65.4%	0.0%	0.0%	0.0%	2.7%	0.0%	0.0%	0.0%	0.0%
2305尾張西部	17.7%	0.0%	0.0%	79.2%	2.8%	0.0%	0.0%	0.0%	0.0%	0.0%	0.3%
2306尾張北部	32.8%	0.0%	6.8%	0.6%	59.2%	0.0%	0.0%	0.6%	0.0%	0.0%	0.0%
2307知多半島	61.1%	0.0%	10.9%	0.0%	0.5%	17.1%	0.0%	10.4%	0.0%	0.0%	0.0%
2308西三河北部	1.9%	0.0%	9.3%	0.0%	0.0%	0.0%	80.4%	8.4%	0.0%	0.0%	0.0%
2309西三河南部西	9.6%	0.0%	3.3%	0.0%	0.0%	0.0%	0.3%	85.5%	0.0%	0.0%	1.3%
2310西三河南部東	0.0%	0.0%	0.9%	0.0%	0.0%	0.0%	7.8%	60.3%	26.7%	0.0%	4.3%
2311東三河北部	31.3%	0.0%	0.0%	0.0%	0.0%	0.0%	0.0%	0.0%	0.0%	0.0%	68.8%
2312東三河南部	1.1%	0.0%	2.5%	0.0%	0.0%	0.0%	0.0%	7.0%	0.0%	0.0%	89.5%

施設二次医療圏	2313名古屋・尾張中部	2302海部	2304尾張東部	2305尾張西部	2306尾張北部	2307知多半島	2308西三河北部	2309西三河南部西	2310西三河南部東	2311東三河北部	2312東三河南部	流出患者利率
2313名古屋・尾張中部	1,192	-	143	-	13	0	-	0	0	0	-	12.6%
2302海部	118	15	-	0	0	0	0	0	0	0	0	89.0%
2304尾張東部	59	0	121	0	0	0	-	0	0	0	0	34.6%
2305尾張西部	57	0	0	255	-	0	0	0	0	0	-	20.8%
2306尾張北部	111	0	23	-	200	0	0	-	0	0	0	40.8%
2307知多半島	129	0	23	0	-	36	0	22	0	0	0	82.9%
2308西三河北部	-	0	20	0	0	0	172	18	0	0	0	19.6%
2309西三河南部西	29	0	10	0	0	0	-	259	0	0	-	14.5%
2310西三河南部東	0	0	-	0	0	0	-	70	31	0	-	73.3%
2311東三河北部	-	0	0	0	0	0	0	0	0	0	11	100.0%
2312東三河南部	-	0	-	0	0	0	0	20	0	0	255	10.5%
流入患者率	30.2%	6.3%	65.5%	3.8%	10.3%	0.0%	10.4%	33.8%	0.0%	0.0%	8.3%	

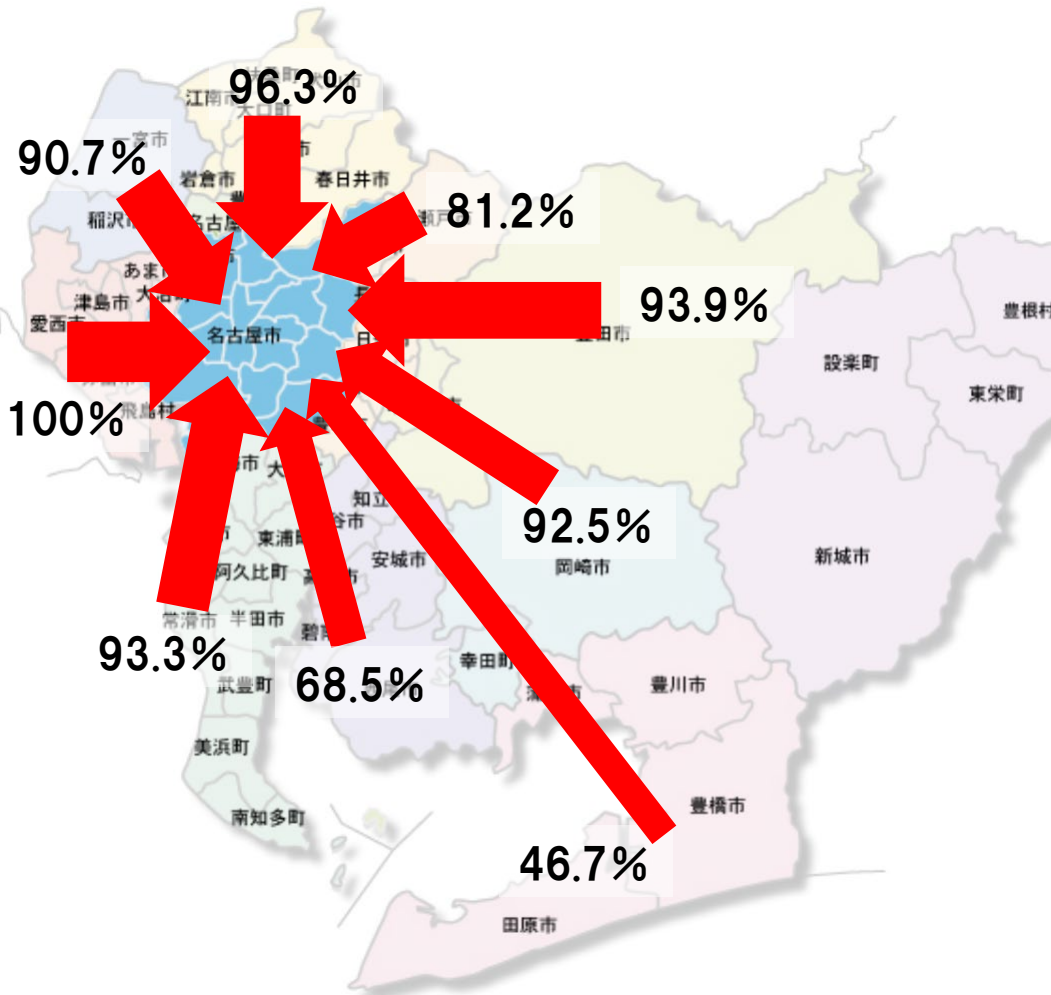
1-8. 小児がん 手術あり



施設二次医療圏 患者二次医療圏	2313名 古屋・尾 張中部	2302海 部	2304尾 張東部	2305尾 張西部	2306尾 張北部	2307知 多半島	2308西 三河北 部	2309西 三河南 部西	2310西 三河南 部東	2311東 三河北 部	2312東 三河南 部
2313名古屋・尾張中部	81.5%	0.0%	16.9%	0.0%	1.5%	0.0%	0.0%	0.0%	0.0%	0.0%	0.0%
2302海部	100.0%	0.0%	0.0%	0.0%	0.0%	0.0%	0.0%	0.0%	0.0%	0.0%	0.0%
2304尾張東部	35.7%	0.0%	64.3%	0.0%	0.0%	0.0%	0.0%	0.0%	0.0%	0.0%	0.0%
2305尾張西部	58.3%	0.0%	25.0%	8.3%	0.0%	8.3%	0.0%	0.0%	0.0%	0.0%	0.0%
2306尾張北部	53.8%	0.0%	7.7%	0.0%	38.5%	0.0%	0.0%	0.0%	0.0%	0.0%	0.0%
2307知多半島	85.7%	0.0%	0.0%	0.0%	0.0%	7.1%	0.0%	7.1%	0.0%	0.0%	0.0%
2308西三河北部	91.7%	0.0%	8.3%	0.0%	0.0%	0.0%	0.0%	0.0%	0.0%	0.0%	0.0%
2309西三河南部西	64.3%	0.0%	0.0%	0.0%	0.0%	0.0%	0.0%	35.7%	0.0%	0.0%	0.0%
2310西三河南部東	62.5%	0.0%	0.0%	0.0%	0.0%	0.0%	0.0%	37.5%	0.0%	0.0%	0.0%
2311東三河北部	0.0%	0.0%	0.0%	0.0%	0.0%	0.0%	0.0%	0.0%	0.0%	0.0%	0.0%
2312東三河南部	18.8%	0.0%	12.5%	0.0%	0.0%	0.0%	0.0%	0.0%	0.0%	0.0%	68.8%

施設二次医療圏 患者二次医療圏	2313名 古屋・尾 張中部	2302海 部	2304尾 張東部	2305尾 張西部	2306尾 張北部	2307知 多半島	2308西 三河北 部	2309西 三河南 部西	2310西 三河南 部東	2311東 三河北 部	2312東 三河南 部	流出 患者利 率
2313名古屋・尾張中部	53	0	11	0	-	0	0	0	0	0	0	18.5%
2302海部	-	0	0	0	0	0	0	0	0	0	0	100.0%
2304尾張東部	-	0	-	0	0	0	0	0	0	0	0	35.7%
2305尾張西部	-	0	-	-	0	-	0	0	0	0	0	91.7%
2306尾張北部	-	0	-	0	-	0	0	0	0	0	0	61.5%
2307知多半島	12	0	0	0	0	-	0	-	0	0	0	92.9%
2308西三河北部	11	0	-	0	0	0	0	0	0	0	0	100.0%
2309西三河南部西	-	0	0	0	0	0	0	-	0	0	0	64.3%
2310西三河南部東	-	0	0	0	0	0	0	-	0	0	0	100.0%
2311東三河北部	0	0	0	0	0	0	0	0	0	0	0	0.0%
2312東三河南部	-	0	-	0	0	0	0	0	0	0	11	31.3%
流入患者率	56.2%	0.0%	66.7%	0.0%	16.7%	50.0%	0.0%	44.4%	0.0%	0.0%	0.0%	

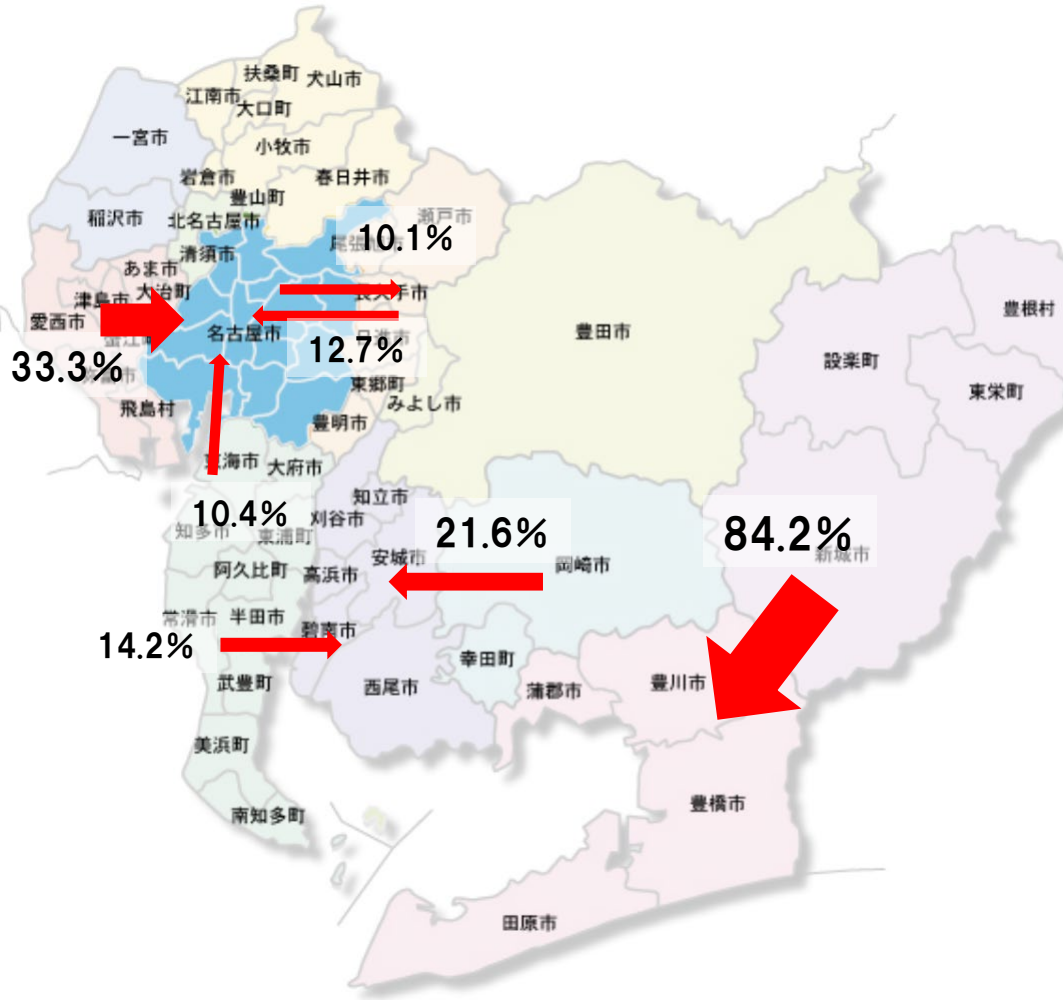
1-8. 小児がん 手術なし



施設二次医療圏	2313名古屋・尾張中部	2302海部	2304尾張東部	2305尾張西部	2306尾張北部	2307知多半島	2308西三河北部	2309西三河南部西	2310西三河南部東	2311東三河北部	2312東三河南部
2313名古屋・尾張中部	97.6%	0.0%	2.2%	0.0%	0.0%	0.0%	0.0%	0.2%	0.0%	0.0%	0.0%
2302海部	100.0%	0.0%	0.0%	0.0%	0.0%	0.0%	0.0%	0.0%	0.0%	0.0%	0.0%
2304尾張東部	81.2%	0.0%	17.4%	0.0%	0.0%	0.0%	1.4%	0.0%	0.0%	0.0%	0.0%
2305尾張西部	90.7%	0.0%	7.2%	2.1%	0.0%	0.0%	0.0%	0.0%	0.0%	0.0%	0.0%
2306尾張北部	96.3%	0.0%	1.5%	0.0%	2.2%	0.0%	0.0%	0.0%	0.0%	0.0%	0.0%
2307知多半島	93.3%	0.0%	2.7%	0.0%	0.0%	2.7%	0.0%	1.3%	0.0%	0.0%	0.0%
2308西三河北部	93.9%	0.0%	0.0%	0.0%	0.0%	1.0%	5.1%	0.0%	0.0%	0.0%	0.0%
2309西三河南部西	68.5%	0.0%	3.6%	0.0%	0.0%	0.0%	0.0%	27.9%	0.0%	0.0%	0.0%
2310西三河南部東	92.5%	0.0%	0.0%	0.0%	0.0%	0.0%	1.3%	3.8%	2.5%	0.0%	0.0%
2311東三河北部	0.0%	0.0%	0.0%	0.0%	0.0%	0.0%	0.0%	0.0%	0.0%	0.0%	0.0%
2312東三河南部	46.7%	0.0%	8.0%	0.0%	0.0%	1.3%	0.0%	0.0%	0.0%	0.0%	44.0%

施設二次医療圏	2313名古屋・尾張中部	2302海部	2304尾張東部	2305尾張西部	2306尾張北部	2307知多半島	2308西三河北部	2309西三河南部西	2310西三河南部東	2311東三河北部	2312東三河南部	流出患者利率
2313名古屋・尾張中部	453	0	10	0	0	0	0	-	0	0	0	2.4%
2302海部	68	0	0	0	0	0	0	0	0	0	0	100.0%
2304尾張東部	56	0	12	0	0	0	-	0	0	0	0	82.6%
2305尾張西部	88	0	-	-	0	0	0	0	0	0	0	97.9%
2306尾張北部	129	0	-	0	-	0	0	0	0	0	0	97.8%
2307知多半島	70	0	-	0	0	-	0	-	0	0	0	97.3%
2308西三河北部	93	0	0	0	0	-	-	0	0	0	0	94.9%
2309西三河南部西	76	0	-	0	0	0	0	31	0	0	0	72.1%
2310西三河南部東	74	0	0	0	0	0	-	-	-	0	0	97.5%
2311東三河北部	0	0	0	0	0	0	0	0	0	0	0	0.0%
2312東三河南部	35	0	-	0	0	-	0	0	0	0	33	56.0%
流入患者率	60.3%	0.0%	72.1%	0.0%	0.0%	50.0%	28.6%	13.9%	0.0%	0.0%	0.0%	

2-1. 脳梗塞 手術あり

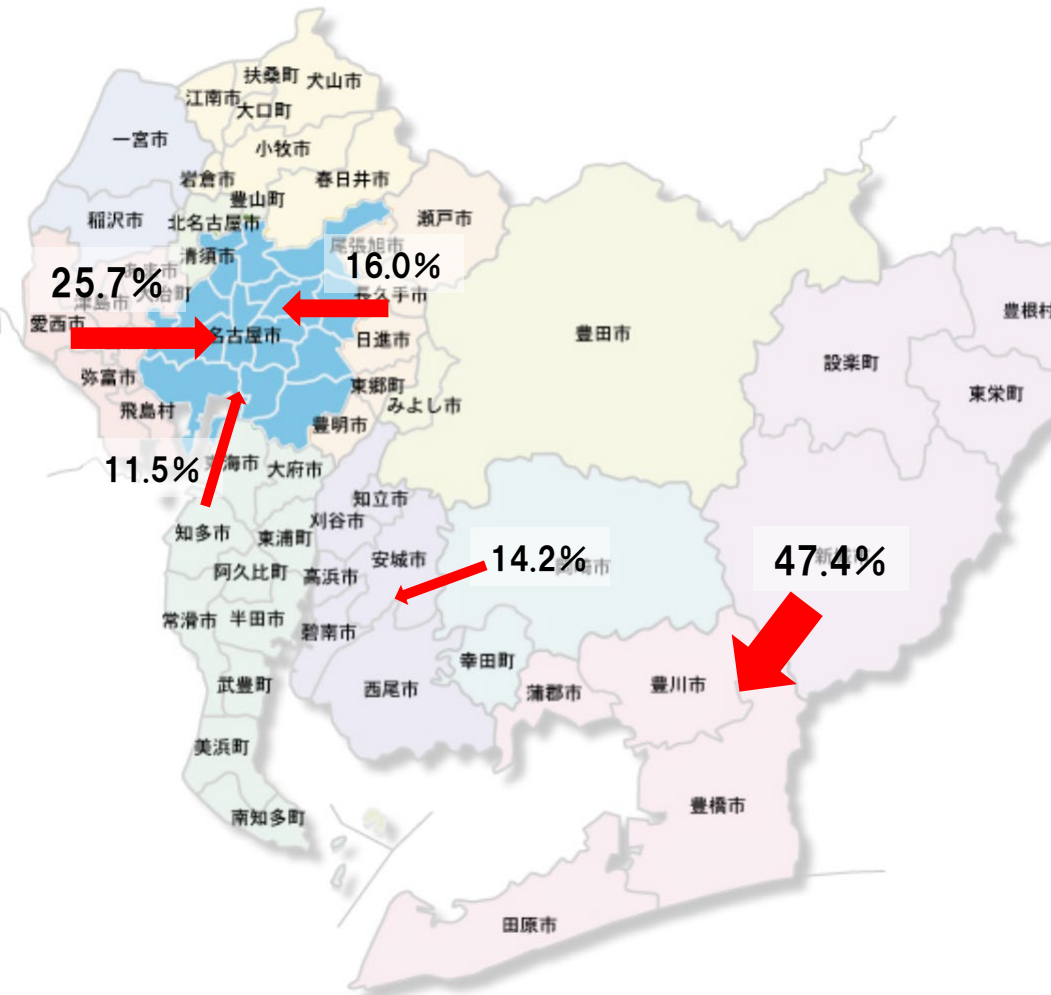


施設二次医療圏 患者二次医療圏	2313名 古屋・尾 張中部	2302海 部	2304尾 張東部	2305尾 張西部	2306尾 張北部	2307知 多半島	2308西 三河北 部	2309西 三河南 部西	2310西 三河南 部東	2311東 三河北 部	2312東 三河南 部
2313名古屋・尾張中部	82.3%	0.0%	10.1%	2.1%	4.5%	0.4%	0.2%	0.4%	0.0%	0.0%	0.0%
2302海部	33.3%	63.9%	0.0%	2.8%	0.0%	0.0%	0.0%	0.0%	0.0%	0.0%	0.0%
2304尾張東部	12.7%	0.0%	84.5%	0.0%	0.0%	0.0%	2.8%	0.0%	0.0%	0.0%	0.0%
2305尾張西部	2.0%	1.3%	0.0%	95.4%	0.7%	0.7%	0.0%	0.0%	0.0%	0.0%	0.0%
2306尾張北部	9.6%	0.0%	1.3%	5.1%	84.1%	0.0%	0.0%	0.0%	0.0%	0.0%	0.0%
2307知多半島	10.4%	0.0%	3.0%	0.0%	0.0%	71.6%	0.7%	14.2%	0.0%	0.0%	0.0%
2308西三河北部	1.9%	0.0%	1.9%	0.0%	0.0%	0.0%	90.6%	3.8%	1.9%	0.0%	0.0%
2309西三河南部西	0.8%	0.0%	1.6%	0.0%	0.0%	1.6%	0.8%	93.5%	1.6%	0.0%	0.0%
2310西三河南部東	2.0%	0.0%	0.0%	0.0%	0.0%	0.0%	2.0%	21.6%	68.6%	0.0%	5.9%
2311東三河北部	0.0%	0.0%	5.3%	0.0%	0.0%	0.0%	0.0%	0.0%	0.0%	10.5%	84.2%
2312東三河南部	0.0%	0.0%	0.0%	0.0%	0.0%	0.0%	0.0%	0.7%	0.0%	0.0%	99.3%

施設二次医療圏 患者二次医療圏	2313名 古屋・尾 張中部	2302海 部	2304尾 張東部	2305尾 張西部	2306尾 張北部	2307知 多半島	2308西 三河北 部	2309西 三河南 部西	2310西 三河南 部東	2311東 三河北 部	2312東 三河南 部	流出 患者率
2313名古屋・尾張中部	399	0	49	10	22	-	-	-	0	0	0	17.7%
2302海部	24	46	0	-	0	0	0	0	0	0	0	36.1%
2304尾張東部	-	0	60	0	0	0	-	0	0	0	0	15.5%
2305尾張西部	-	-	0	144	-	-	0	0	0	0	0	4.6%
2306尾張北部	15	0	-	-	132	0	0	0	0	0	0	15.9%
2307知多半島	14	0	-	0	0	96	-	19	0	0	0	28.4%
2308西三河北部	-	0	-	0	0	0	48	-	-	0	0	9.4%
2309西三河南部西	-	0	-	0	0	-	-	116	-	0	0	6.5%
2310西三河南部東	-	0	0	0	0	0	-	11	35	0	-	31.4%
2311東三河北部	0	0	-	0	0	0	0	0	0	-	16	89.5%
2312東三河南部	0	0	0	0	0	0	0	-	0	0	149	0.7%
流入患者率	14.6%	4.2%	49.6%	12.2%	14.8%	5.0%	11.1%	23.2%	7.9%	0.0%	11.3%	

患者住所地による受療行動(疾病別)～2018年度データ～

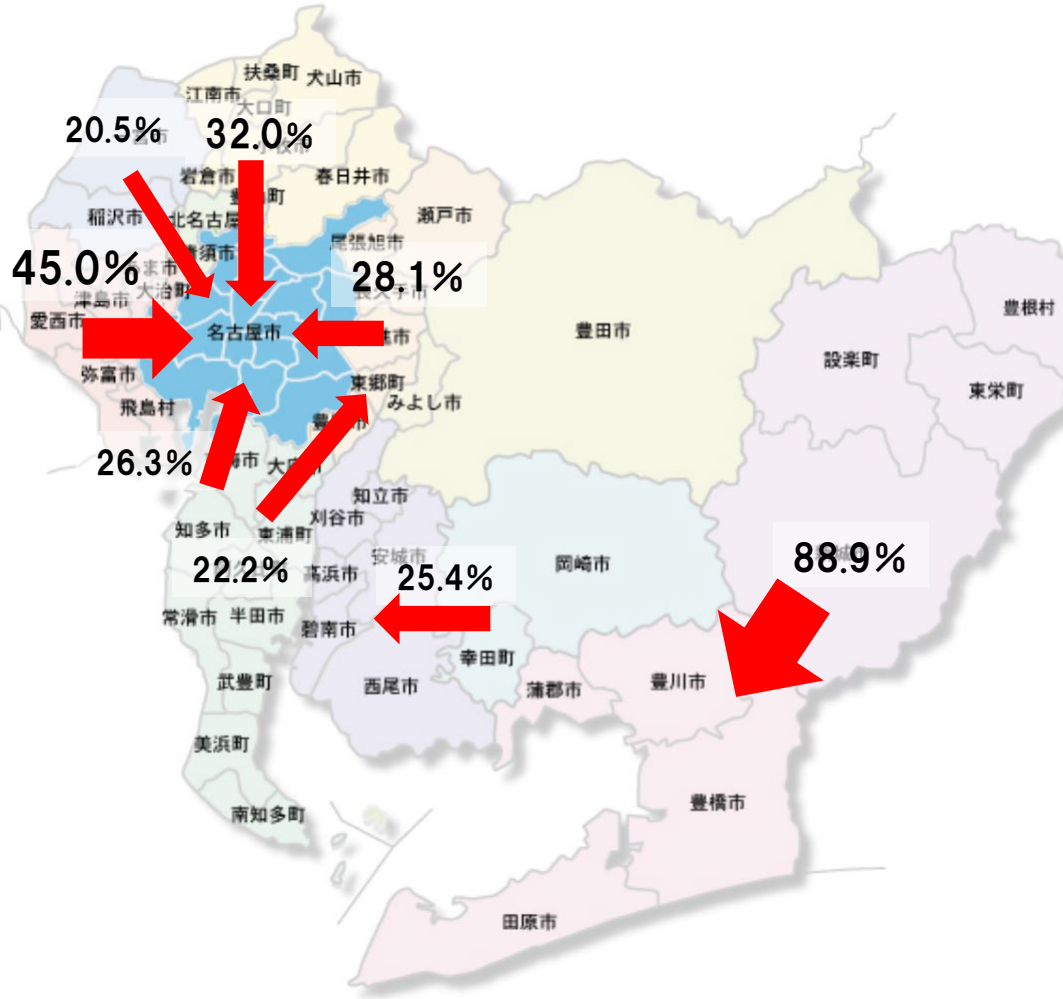
2-1. 脳梗塞 手術なし



施設二次医療圏 患者二次医療圏	2313名 古屋・尾 張中部	2302海 部	2304尾 張東部	2305尾 張西部	2306尾 張北部	2307知 多半島	2308西 三河北 部	2309西 三河南 部西	2310西 三河南 部東	2311東 三河北 部	2312東 三河南 部
2313名古屋・尾張中部	88.7%	0.7%	7.2%	0.4%	2.3%	0.3%	0.1%	0.2%	0.0%	0.0%	0.1%
2302海部	25.7%	70.3%	0.2%	3.1%	0.2%	0.6%	0.0%	0.0%	0.0%	0.0%	0.0%
2304尾張東部	16.0%	0.2%	78.5%	0.1%	2.8%	0.1%	1.5%	0.7%	0.0%	0.0%	0.0%
2305尾張西部	4.1%	1.5%	0.0%	91.9%	2.5%	0.0%	0.0%	0.0%	0.0%	0.0%	0.0%
2306尾張北部	3.0%	0.1%	1.1%	3.1%	92.6%	0.1%	0.0%	0.0%	0.0%	0.0%	0.1%
2307知多半島	11.5%	0.0%	4.6%	0.0%	0.1%	74.5%	0.0%	9.2%	0.1%	0.0%	0.0%
2308西三河北部	1.0%	0.1%	3.8%	0.1%	0.0%	0.1%	87.9%	4.2%	2.5%	0.0%	0.1%
2309西三河南部西	1.5%	0.0%	2.7%	0.0%	0.0%	0.7%	0.3%	93.3%	0.7%	0.0%	0.8%
2310西三河南部東	0.6%	0.0%	0.4%	0.0%	0.0%	0.0%	3.5%	14.2%	79.9%	0.0%	1.5%
2311東三河北部	0.0%	0.0%	0.6%	0.0%	0.0%	0.0%	0.6%	0.0%	0.0%	51.3%	47.4%
2312東三河南部	0.3%	0.0%	0.2%	0.0%	0.2%	0.1%	0.0%	0.3%	0.2%	0.4%	98.4%

施設二次医療圏 患者二次医療圏	2313名 古屋・尾 張中部	2302海 部	2304尾 張東部	2305尾 張西部	2306尾 張北部	2307知 多半島	2308西 三河北 部	2309西 三河南 部西	2310西 三河南 部東	2311東 三河北 部	2312東 三河南 部	流出 患者率
2313名古屋・尾張中部	4,475	33	365	21	115	15	-	11	-	0	-	11.3%
2302海部	160	437	-	19	-	-	0	0	0	0	0	29.7%
2304尾張東部	136	-	667	-	24	-	13	-	0	0	0	21.5%
2305尾張西部	48	18	0	1,072	29	0	0	0	0	0	0	8.1%
2306尾張北部	42	-	15	43	1,288	-	0	0	0	0	-	7.4%
2307知多半島	126	0	50	0	-	816	0	101	-	0	0	25.5%
2308西三河北部	-	-	30	-	0	-	692	33	20	0	-	12.1%
2309西三河南部西	17	0	31	0	0	-	-	1,071	-	0	-	6.7%
2310西三河南部東	-	0	-	0	0	0	25	102	575	0	11	20.1%
2311東三河北部	0	0	-	0	0	0	-	0	0	80	74	48.7%
2312東三河南部	-	0	-	0	-	-	0	-	-	-	1,236	1.6%
流入患者率	10.9%	11.2%	42.7%	7.3%	11.8%	3.7%	6.2%	19.4%	5.3%	5.9%	7.5%	

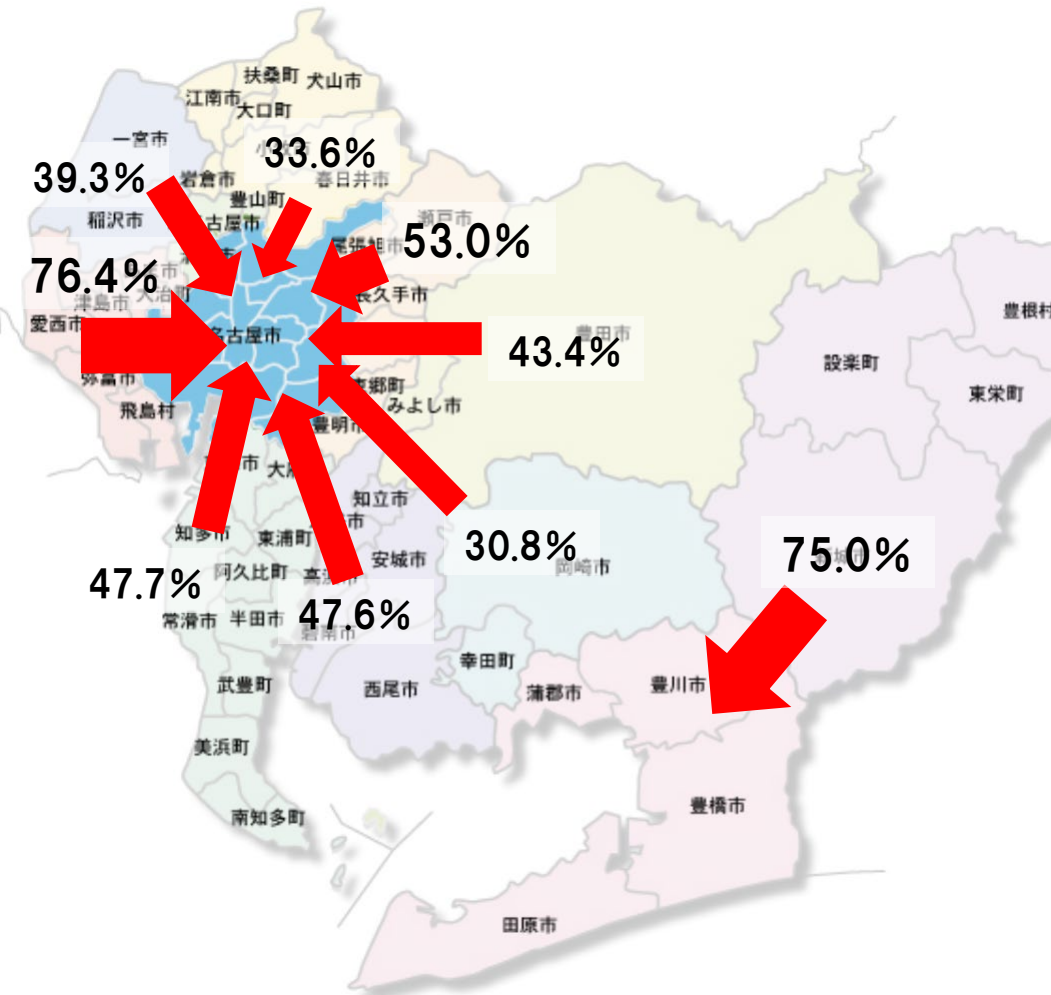
2-2. 脳腫瘍 手術あり



施設二次医療圏 患者二次医療圏	2313名 古屋・尾 張中部	2302海 部	2304尾 張東部	2305尾 張西部	2306尾 張北部	2307知 多半島	2308西 三河北 部	2309西 三河南 部西	2310西 三河南 部東	2311東 三河北 部	2312東 三河南 部
2313名古屋・尾張中部	79.0%	0.3%	17.1%	0.0%	3.0%	0.3%	0.0%	0.3%	0.0%	0.0%	0.0%
2302海部	45.0%	37.5%	15.0%	2.5%	0.0%	0.0%	0.0%	0.0%	0.0%	0.0%	0.0%
2304尾張東部	28.1%	0.0%	66.7%	0.0%	1.8%	0.0%	0.0%	0.0%	0.0%	0.0%	3.5%
2305尾張西部	20.5%	4.8%	6.0%	63.9%	2.4%	1.2%	0.0%	1.2%	0.0%	0.0%	0.0%
2306尾張北部	32.0%	0.0%	15.5%	3.1%	47.4%	0.0%	1.0%	1.0%	0.0%	0.0%	0.0%
2307知多半島	26.3%	0.0%	22.2%	0.0%	0.0%	36.4%	0.0%	15.2%	0.0%	0.0%	0.0%
2308西三河北部	18.3%	0.0%	11.7%	0.0%	0.0%	0.0%	65.0%	5.0%	0.0%	0.0%	0.0%
2309西三河南部西	17.4%	0.0%	9.8%	0.0%	0.0%	1.1%	1.1%	69.6%	0.0%	0.0%	1.1%
2310西三河南部東	15.3%	0.0%	13.6%	0.0%	1.7%	0.0%	1.7%	25.4%	42.4%	0.0%	0.0%
2311東三河北部	11.1%	0.0%	0.0%	0.0%	0.0%	0.0%	0.0%	0.0%	0.0%	0.0%	88.9%
2312東三河南部	5.9%	0.0%	5.9%	0.0%	0.0%	0.0%	0.0%	0.0%	0.0%	0.0%	88.2%

施設二次医療圏 患者二次医療圏	2313名 古屋・尾 張中部	2302海 部	2304尾 張東部	2305尾 張西部	2306尾 張北部	2307知 多半島	2308西 三河北 部	2309西 三河南 部西	2310西 三河南 部東	2311東 三河北 部	2312東 三河南 部	流出 患者利 率
2313名古屋・尾張中部	264	-	57	0	10	-	0	-	0	0	0	21.0%
2302海部	18	15	-	-	0	0	0	0	0	0	0	62.5%
2304尾張東部	16	0	38	0	-	0	0	0	0	0	-	33.3%
2305尾張西部	17	-	-	53	-	-	0	-	0	0	0	36.1%
2306尾張北部	31	0	15	-	46	0	-	-	0	0	0	52.6%
2307知多半島	26	0	22	0	0	36	0	15	0	0	0	63.6%
2308西三河北部	11	0	-	0	0	0	39	-	0	0	0	35.0%
2309西三河南部西	16	0	-	0	0	-	-	64	0	0	-	30.4%
2310西三河南部東	-	0	-	0	-	0	-	15	25	0	0	57.6%
2311東三河北部	-	0	0	0	0	0	0	0	0	0	-	100.0%
2312東三河南部	-	0	-	0	0	0	0	0	0	0	75	11.8%
流入患者率	36.2%	25.0%	77.9%	7.0%	23.3%	7.7%	7.1%	36.0%	0.0%	0.0%	12.8%	

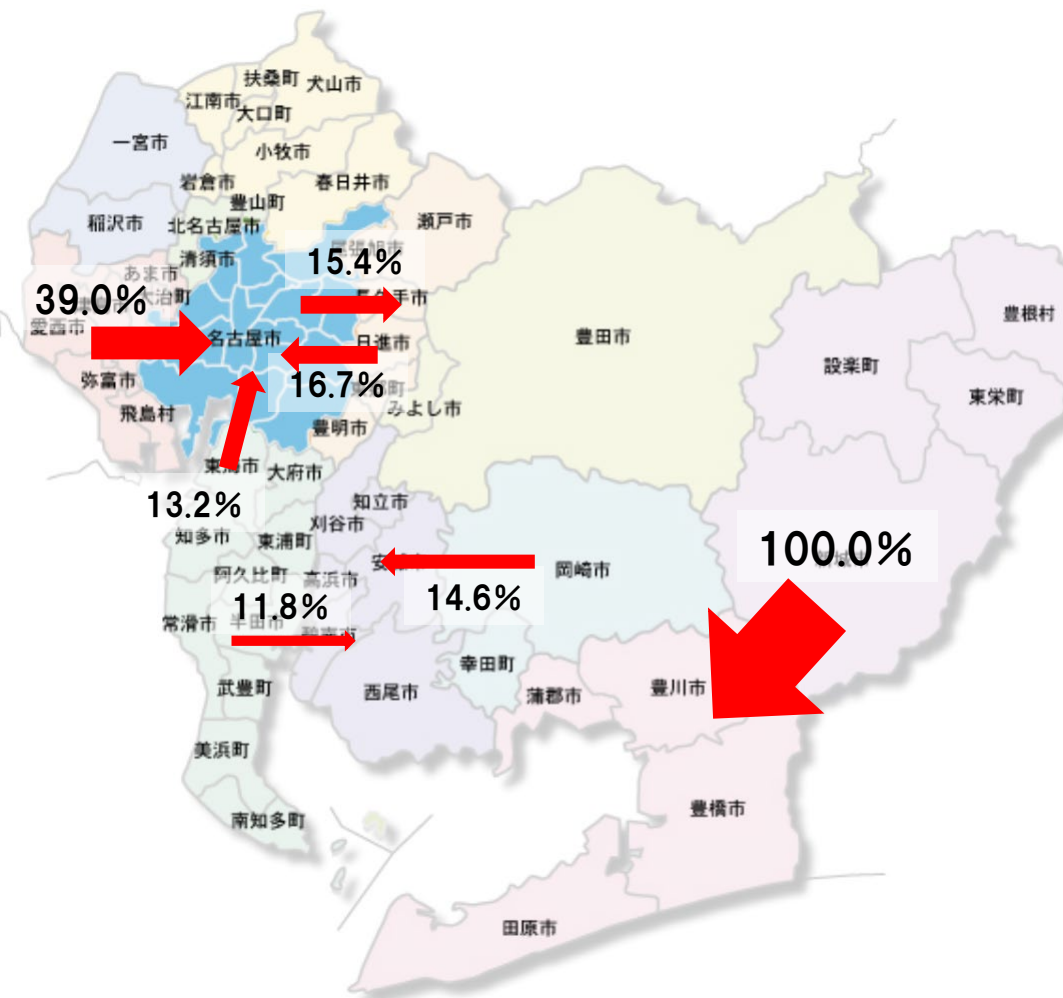
2-2. 脳腫瘍 手術なし



施設二次医療圏 患者二次医療圏	2313名 古屋・尾 張中部	2302海 部	2304尾 張東部	2305尾 張西部	2306尾 張北部	2307知 多半島	2308西 三河北 部	2309西 三河南 部西	2310西 三河南 部東	2311東 三河北 部	2312東 三河南 部
2313名古屋・尾張中部	91.0%	0.1%	4.9%	0.0%	3.2%	0.6%	0.1%	0.0%	0.0%	0.0%	0.1%
2302海部	76.4%	17.9%	2.8%	0.0%	0.9%	0.0%	0.9%	0.0%	0.0%	0.0%	0.9%
2304尾張東部	53.0%	0.0%	40.9%	0.0%	3.4%	0.7%	1.3%	0.7%	0.0%	0.0%	0.0%
2305尾張西部	39.3%	0.5%	2.2%	42.6%	15.3%	0.0%	0.0%	0.0%	0.0%	0.0%	0.0%
2306尾張北部	33.6%	0.0%	2.9%	0.3%	62.8%	0.0%	0.3%	0.0%	0.0%	0.0%	0.0%
2307知多半島	47.7%	0.0%	15.4%	0.0%	0.5%	33.3%	0.0%	3.1%	0.0%	0.0%	0.0%
2308西三河北部	43.4%	0.0%	4.9%	0.0%	0.7%	0.7%	44.8%	1.4%	3.5%	0.0%	0.7%
2309西三河南部西	47.6%	0.0%	5.2%	0.0%	1.4%	0.0%	0.9%	38.2%	2.8%	0.0%	3.8%
2310西三河南部東	30.8%	0.0%	1.6%	0.0%	0.8%	0.0%	0.4%	5.7%	53.4%	0.0%	7.3%
2311東三河北部	8.3%	0.0%	8.3%	0.0%	0.0%	0.0%	0.0%	0.0%	0.0%	8.3%	75.0%
2312東三河南部	11.6%	0.0%	1.2%	0.0%	0.0%	0.0%	0.0%	0.6%	1.2%	0.0%	85.4%

施設二次医療圏 患者二次医療圏	2313名 古屋・尾 張中部	2302海 部	2304尾 張東部	2305尾 張西部	2306尾 張北部	2307知 多半島	2308西 三河北 部	2309西 三河南 部西	2310西 三河南 部東	2311東 三河北 部	2312東 三河南 部	流出 患者率
2313名古屋・尾張中部	815	-	44	0	29	-	-	0	0	0	-	9.0%
2302海部	81	19	-	0	-	0	-	0	0	0	-	82.1%
2304尾張東部	79	0	61	0	-	-	-	-	0	0	0	59.1%
2305尾張西部	72	-	-	78	28	0	0	0	0	0	0	57.4%
2306尾張北部	114	0	10	-	213	0	-	0	0	0	0	37.2%
2307知多半島	93	0	30	0	-	65	0	-	0	0	0	66.7%
2308西三河北部	62	0	-	0	-	-	64	-	-	0	-	55.2%
2309西三河南部西	101	0	11	0	-	0	-	81	-	0	-	61.8%
2310西三河南部東	76	0	-	0	-	0	-	14	132	0	18	46.6%
2311東三河北部	-	0	-	0	0	0	0	0	0	-	18	91.7%
2312東三河南部	19	0	-	0	0	0	0	-	-	0	140	14.6%
流入患者率	46.2%	9.5%	65.7%	1.3%	24.7%	9.7%	11.1%	22.9%	9.0%	0.0%	25.1%	

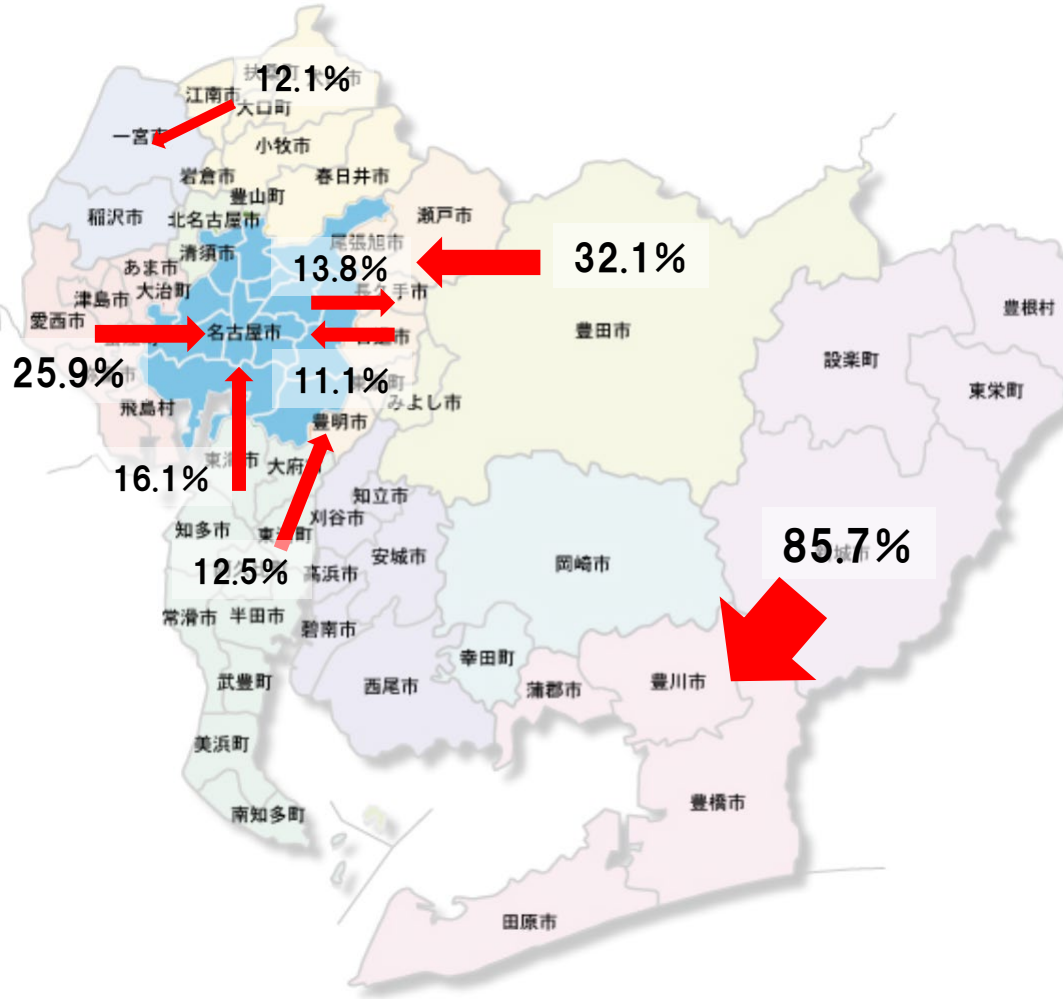
2-3. くも膜下出血 手術あり



施設二次医療圏 患者二次医療圏	2313名 古屋・尾 張中部	2302海 部	2304尾 張東部	2305尾 張西部	2306尾 張北部	2307知 多半島	2308西 三河北 部	2309西 三河南 部西	2310西 三河南 部東	2311東 三河北 部	2312東 三河南 部
2313名古屋・尾張中部	78.7%	0.0%	15.4%	0.3%	5.6%	0.0%	0.0%	0.0%	0.0%	0.0%	0.0%
2302海部	39.0%	58.5%	0.0%	2.4%	0.0%	0.0%	0.0%	0.0%	0.0%	0.0%	0.0%
2304尾張東部	16.7%	0.0%	70.8%	0.0%	4.2%	0.0%	2.1%	6.3%	0.0%	0.0%	0.0%
2305尾張西部	1.9%	1.9%	0.0%	90.4%	5.8%	0.0%	0.0%	0.0%	0.0%	0.0%	0.0%
2306尾張北部	2.6%	0.0%	1.3%	0.0%	94.8%	1.3%	0.0%	0.0%	0.0%	0.0%	0.0%
2307知多半島	13.2%	0.0%	7.9%	0.0%	0.0%	67.1%	0.0%	11.8%	0.0%	0.0%	0.0%
2308西三河北部	2.1%	2.1%	6.3%	0.0%	0.0%	0.0%	89.6%	0.0%	0.0%	0.0%	0.0%
2309西三河南部西	0.0%	0.0%	3.8%	0.0%	0.0%	0.0%	0.0%	90.0%	2.5%	0.0%	3.8%
2310西三河南部東	2.4%	0.0%	0.0%	0.0%	0.0%	0.0%	4.9%	14.6%	73.2%	0.0%	4.9%
2311東三河北部	0.0%	0.0%	0.0%	0.0%	0.0%	0.0%	0.0%	0.0%	0.0%	0.0%	100.0%
2312東三河南部	0.0%	0.0%	0.0%	0.0%	0.0%	0.0%	0.0%	0.0%	0.0%	0.0%	100.0%

施設二次医療圏 患者二次医療圏	2313名 古屋・尾 張中部	2302海 部	2304尾 張東部	2305尾 張西部	2306尾 張北部	2307知 多半島	2308西 三河北 部	2309西 三河南 部西	2310西 三河南 部東	2311東 三河北 部	2312東 三河南 部	流出 患者率
2313名古屋・尾張中部	251	0	49	-	18	0	0	0	0	0	0	21.3%
2302海部	16	24	0	-	0	0	0	0	0	0	0	41.5%
2304尾張東部	-	0	34	0	-	0	-	-	0	0	0	29.2%
2305尾張西部	-	-	0	47	-	0	0	0	0	0	0	9.6%
2306尾張北部	-	0	-	0	73	-	0	0	0	0	0	5.2%
2307知多半島	10	0	-	0	0	51	0	-	0	0	0	32.9%
2308西三河北部	-	-	-	0	0	0	43	0	0	0	0	10.4%
2309西三河南部西	0	0	-	0	0	0	0	72	-	0	-	10.0%
2310西三河南部東	-	0	0	0	0	0	-	-	30	0	-	26.8%
2311東三河北部	0	0	0	0	0	0	0	0	0	0	0	100.0%
2312東三河南部	0	0	0	0	0	0	0	0	0	0	100	0.0%
流入患者率	13.4%	7.7%	64.6%	4.1%	24.0%	1.9%	6.5%	20.0%	6.3%	0.0%	11.5%	

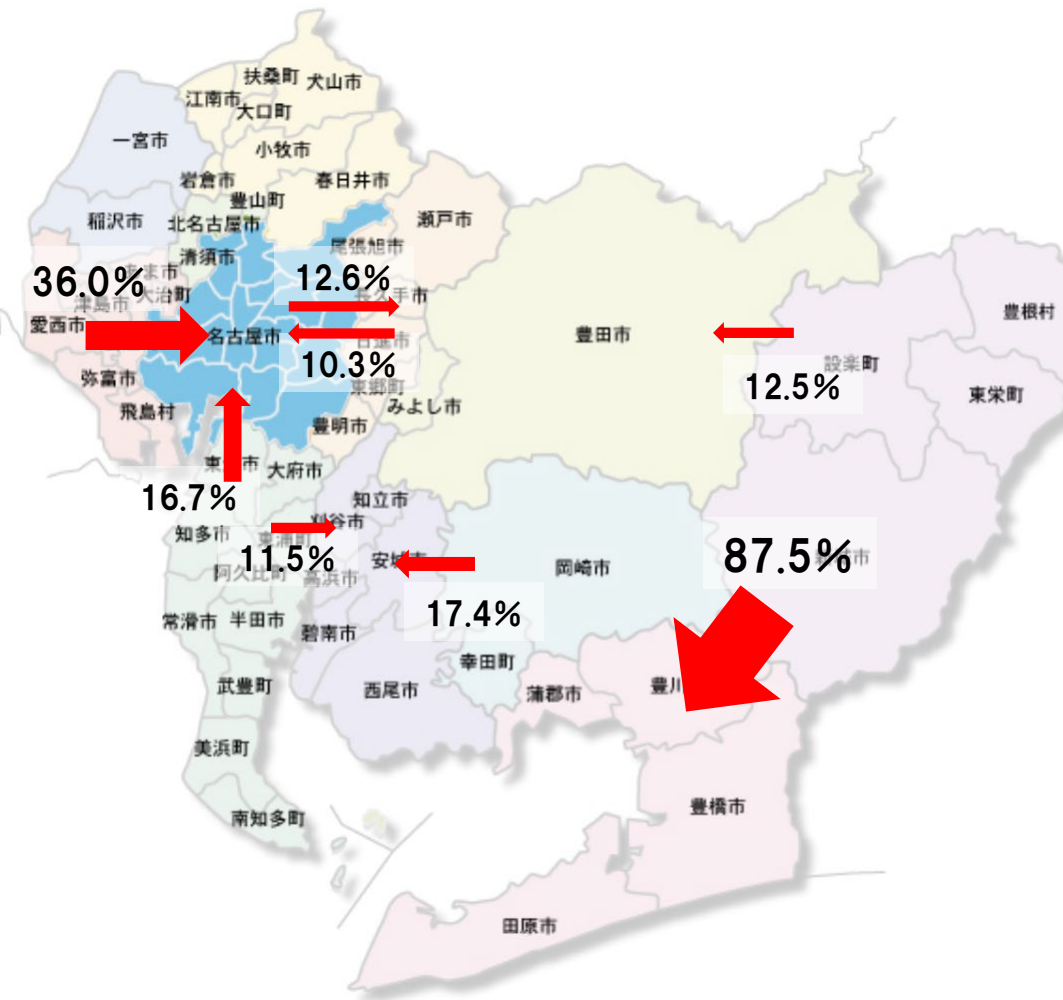
2-3. くも膜下出血 手術なし



施設二次医療圏 患者二次医療圏	2313名 古屋・尾 張中部	2302海 部	2304尾 張東部	2305尾 張西部	2306尾 張北部	2307知 多半島	2308西 三河北 部	2309西 三河南 部西	2310西 三河南 部東	2311東 三河北 部	2312東 三河南 部
2313名古屋・尾張中部	80.3%	1.6%	13.8%	0.0%	2.7%	1.1%	0.5%	0.0%	0.0%	0.0%	0.0%
2302海部	25.9%	74.1%	0.0%	0.0%	0.0%	0.0%	0.0%	0.0%	0.0%	0.0%	0.0%
2304尾張東部	11.1%	0.0%	77.8%	0.0%	8.9%	0.0%	0.0%	2.2%	0.0%	0.0%	0.0%
2305尾張西部	2.2%	0.0%	0.0%	93.3%	4.4%	0.0%	0.0%	0.0%	0.0%	0.0%	0.0%
2306尾張北部	4.7%	0.0%	0.0%	10.9%	84.4%	0.0%	0.0%	0.0%	0.0%	0.0%	0.0%
2307知多半島	16.1%	0.0%	12.5%	0.0%	0.0%	64.3%	1.8%	5.4%	0.0%	0.0%	0.0%
2308西三河北部	0.0%	0.0%	32.1%	0.0%	0.0%	0.0%	64.3%	3.6%	0.0%	0.0%	0.0%
2309西三河南部西	5.6%	0.0%	2.8%	0.0%	0.0%	2.8%	0.0%	86.1%	0.0%	0.0%	2.8%
2310西三河南部東	3.1%	0.0%	0.0%	0.0%	0.0%	0.0%	3.1%	6.3%	87.5%	0.0%	0.0%
2311東三河北部	0.0%	0.0%	0.0%	0.0%	0.0%	0.0%	0.0%	0.0%	0.0%	14.3%	85.7%
2312東三河南部	1.9%	0.0%	0.0%	0.0%	0.0%	0.0%	0.0%	0.0%	3.8%	0.0%	94.2%

施設二次医療圏 患者二次医療圏	2313名 古屋・尾 張中部	2302海 部	2304尾 張東部	2305尾 張西部	2306尾 張北部	2307知 多半島	2308西 三河北 部	2309西 三河南 部西	2310西 三河南 部東	2311東 三河北 部	2312東 三河南 部	流出 患者利 率
2313名古屋・尾張中部	151	-	26	0	-	-	-	0	0	0	0	19.7%
2302海部	-	20	0	0	0	0	0	0	0	0	0	25.9%
2304尾張東部	-	0	35	0	-	0	0	-	0	0	0	22.2%
2305尾張西部	-	0	0	42	-	0	0	0	0	0	0	6.7%
2306尾張北部	-	0	0	-	54	0	0	0	0	0	0	15.6%
2307知多半島	-	0	-	0	0	36	-	-	0	0	0	35.7%
2308西三河北部	0	0	-	0	0	0	18	-	0	0	0	35.7%
2309西三河南部西	-	0	-	0	0	-	0	31	0	0	-	13.9%
2310西三河南部東	-	0	0	0	0	0	-	-	28	0	0	12.5%
2311東三河北部	0	0	0	0	0	0	0	0	0	-	-	85.7%
2312東三河南部	-	0	0	0	0	0	0	0	-	0	49	5.8%
流入患者率	16.1%	13.0%	55.1%	14.3%	16.9%	7.7%	14.3%	18.4%	6.7%	0.0%	12.5%	

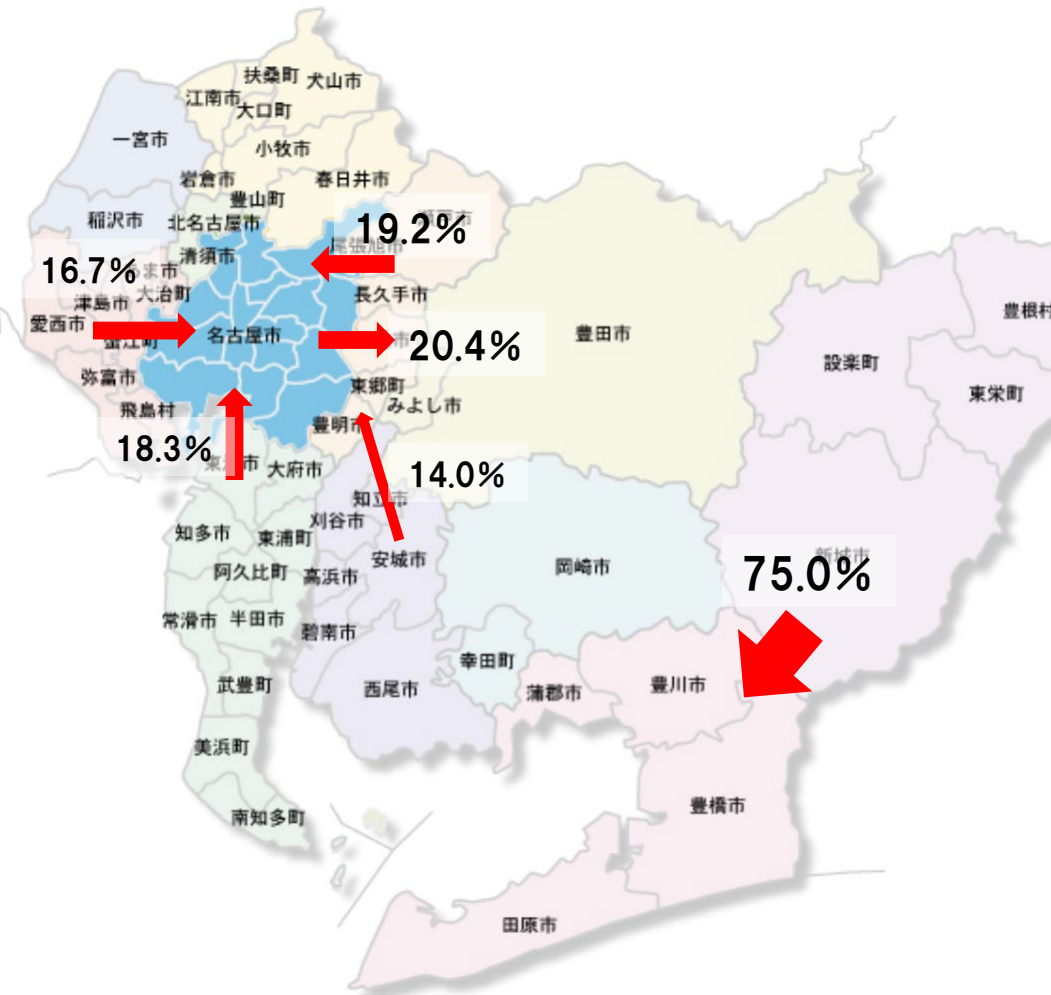
3-1. 急性心筋梗塞 手術あり



施設二次医療圏 患者二次医療圏	2313名 古屋・尾 張中部	2302海 部	2304尾 張東部	2305尾 張西部	2306尾 張北部	2307知 多半島	2308西 三河北 部	2309西 三河南 部西	2310西 三河南 部東	2311東 三河北 部	2312東 三河南 部
2313名古屋・尾張中部	80.4%	0.3%	12.6%	0.7%	4.5%	0.4%	0.5%	0.3%	0.1%	0.0%	0.3%
2302海部	36.0%	55.3%	1.3%	5.3%	2.0%	0.0%	0.0%	0.0%	0.0%	0.0%	0.0%
2304尾張東部	10.3%	0.9%	84.9%	0.0%	0.9%	0.0%	2.2%	0.9%	0.0%	0.0%	0.0%
2305尾張西部	3.0%	0.4%	0.4%	93.3%	2.2%	0.0%	0.0%	0.7%	0.0%	0.0%	0.0%
2306尾張北部	3.6%	0.6%	1.8%	2.4%	91.4%	0.0%	0.0%	0.3%	0.0%	0.0%	0.0%
2307知多半島	16.7%	0.0%	4.0%	0.0%	0.0%	67.5%	0.0%	11.5%	0.0%	0.0%	0.4%
2308西三河北部	2.3%	0.0%	8.6%	0.0%	0.5%	0.5%	83.8%	4.1%	0.5%	0.0%	0.0%
2309西三河南部西	0.7%	0.0%	3.7%	0.0%	0.0%	1.4%	1.7%	90.2%	0.3%	0.0%	2.0%
2310西三河南部東	0.5%	0.0%	1.0%	0.0%	0.0%	0.5%	5.7%	17.6%	73.6%	0.0%	1.0%
2311東三河北部	0.0%	0.0%	0.0%	0.0%	0.0%	0.0%	12.5%	0.0%	0.0%	0.0%	87.5%
2312東三河南部	0.9%	0.0%	0.0%	0.0%	0.0%	0.0%	0.0%	1.3%	0.9%	0.0%	96.9%

施設二次医療圏 患者二次医療圏	2313名 古屋・尾 張中部	2302海 部	2304尾 張東部	2305尾 張西部	2306尾 張北部	2307知 多半島	2308西 三河北 部	2309西 三河南 部西	2310西 三河南 部東	2311東 三河北 部	2312東 三河南 部	流出 患者率
2313名古屋・尾張中部	894	-	140	-	50	-	-	-	-	0	-	19.6%
2302海部	54	83	-	-	-	0	0	0	0	0	0	44.7%
2304尾張東部	24	-	197	0	-	0	-	-	0	0	0	15.1%
2305尾張西部	-	-	-	252	-	0	0	-	0	0	0	6.7%
2306尾張北部	12	-	-	-	309	0	0	-	0	0	0	8.6%
2307知多半島	42	0	10	0	0	170	0	29	0	0	-	32.5%
2308西三河北部	-	0	19	0	-	-	186	-	-	0	0	16.2%
2309西三河南部西	-	0	11	0	0	-	-	266	-	0	-	9.8%
2310西三河南部東	-	0	-	0	0	-	11	34	142	0	-	26.4%
2311東三河北部	0	0	0	0	0	0	-	0	0	0	14	100.0%
2312東三河南部	-	0	0	0	0	0	0	-	-	0	222	3.1%
流入患者率	14.4%	8.8%	49.2%	8.7%	16.7%	5.6%	13.5%	23.8%	3.4%	0.0%	10.5%	

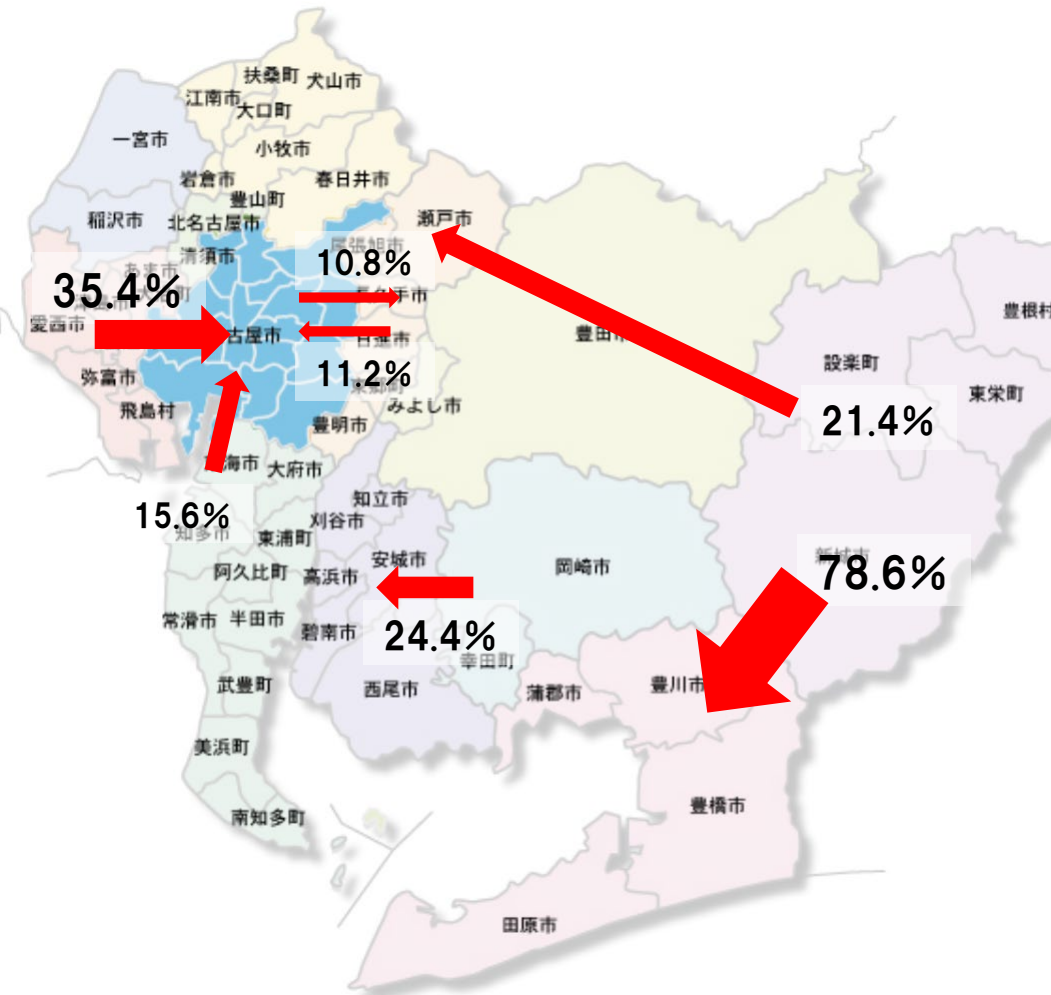
3-1. 急性心筋梗塞 手術なし



施設二次医療圏 患者二次医療圏	2313名 古屋・尾 張中部	2302海 部	2304尾 張東部	2305尾 張西部	2306尾 張北部	2307知 多半島	2308西 三河北 部	2309西 三河南 部西	2310西 三河南 部東	2311東 三河北 部	2312東 三河南 部
2313名古屋・尾張中部	75.2%	0.4%	20.4%	2.0%	1.6%	0.4%	0.0%	0.0%	0.0%	0.0%	0.0%
2302海部	16.7%	83.3%	0.0%	0.0%	0.0%	0.0%	0.0%	0.0%	0.0%	0.0%	0.0%
2304尾張東部	19.2%	0.0%	80.8%	0.0%	0.0%	0.0%	0.0%	0.0%	0.0%	0.0%	0.0%
2305尾張西部	3.8%	0.0%	0.0%	94.2%	1.9%	0.0%	0.0%	0.0%	0.0%	0.0%	0.0%
2306尾張北部	1.5%	0.0%	3.1%	0.0%	95.4%	0.0%	0.0%	0.0%	0.0%	0.0%	0.0%
2307知多半島	18.3%	0.0%	6.7%	0.0%	0.0%	70.0%	0.0%	5.0%	0.0%	0.0%	0.0%
2308西三河北部	2.8%	0.0%	8.3%	0.0%	0.0%	0.0%	83.3%	5.6%	0.0%	0.0%	0.0%
2309西三河南部西	4.7%	0.0%	14.0%	0.0%	0.0%	0.0%	0.0%	81.4%	0.0%	0.0%	0.0%
2310西三河南部東	0.0%	0.0%	0.0%	0.0%	0.0%	0.0%	2.3%	4.5%	90.9%	0.0%	2.3%
2311東三河北部	0.0%	0.0%	0.0%	0.0%	0.0%	0.0%	0.0%	0.0%	0.0%	25.0%	75.0%
2312東三河南部	0.0%	0.0%	0.0%	0.0%	0.0%	0.0%	2.6%	0.0%	0.0%	0.0%	97.4%

施設二次医療圏 患者二次医療圏	2313名 古屋・尾 張中部	2302海 部	2304尾 張東部	2305尾 張西部	2306尾 張北部	2307知 多半島	2308西 三河北 部	2309西 三河南 部西	2310西 三河南 部東	2311東 三河北 部	2312東 三河南 部	流出 患者率
2313名古屋・尾張中部	188	-	51	-	-	-	0	0	0	0	0	24.8%
2302海部	-	30	0	0	0	0	0	0	0	0	0	16.7%
2304尾張東部	10	0	42	0	0	0	0	0	0	0	0	19.2%
2305尾張西部	-	0	0	49	-	0	0	0	0	0	0	5.8%
2306尾張北部	-	0	-	0	62	0	0	0	0	0	0	4.6%
2307知多半島	11	0	-	0	0	42	0	-	0	0	0	30.0%
2308西三河北部	-	0	-	0	0	0	30	-	0	0	0	16.7%
2309西三河南部西	-	0	-	0	0	0	0	35	0	0	0	18.6%
2310西三河南部東	0	0	0	0	0	0	-	-	40	0	-	9.1%
2311東三河北部	0	0	0	0	0	0	0	0	0	-	-	75.0%
2312東三河南部	0	0	0	0	0	0	-	0	0	0	38	2.6%
流入患者率	14.9%	3.2%	61.1%	9.3%	7.5%	2.3%	6.3%	16.7%	0.0%	0.0%	9.5%	

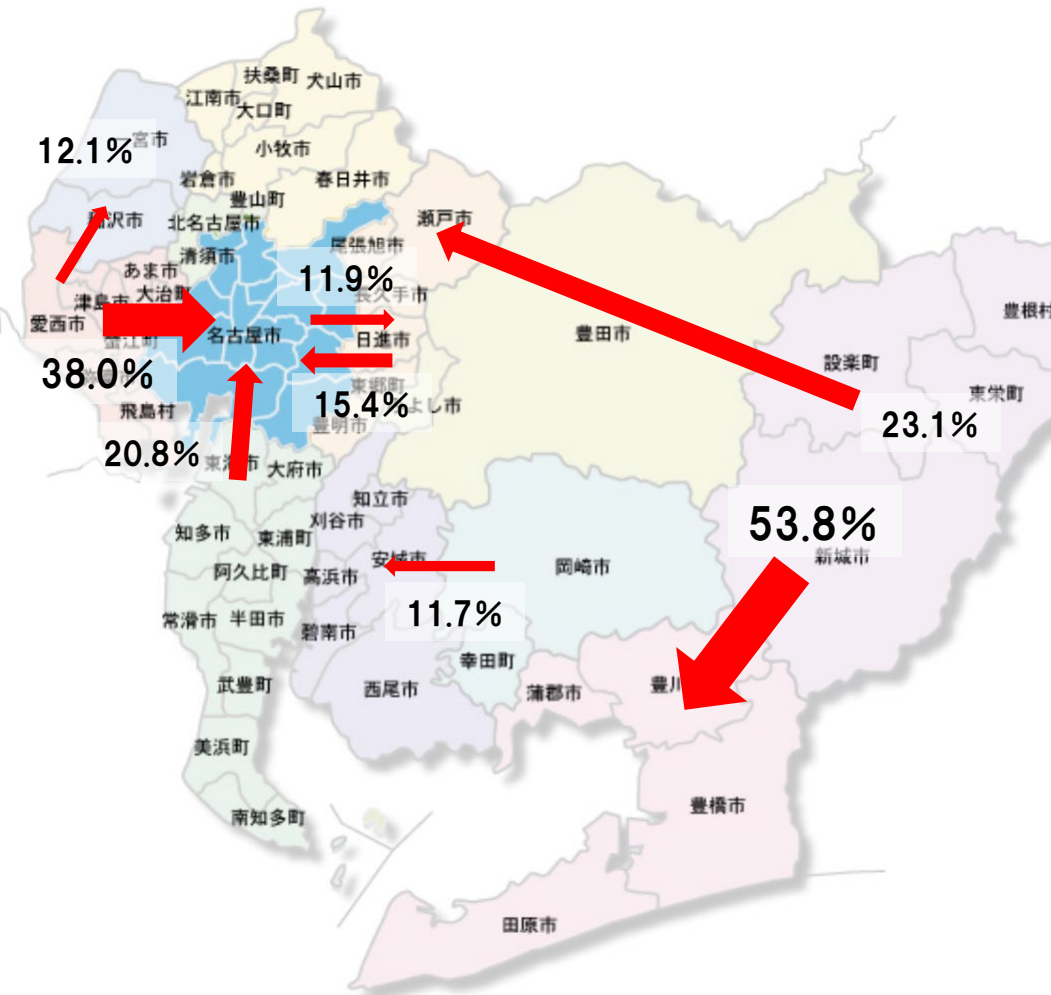
3-2. 狭心症 手術あり



施設二次医療圏 患者二次医療圏	2313名 古屋・尾 張中部	2302海 部	2304尾 張東部	2305尾 張西部	2306尾 張北部	2307知 多半島	2308西 三河北 部	2309西 三河南 部西	2310西 三河南 部東	2311東 三河北 部	2312東 三河南 部
2313名古屋・尾張中部	85.2%	0.1%	10.8%	0.6%	3.1%	0.0%	0.0%	0.2%	0.0%	0.0%	0.0%
2302海部	35.4%	59.8%	0.0%	4.5%	0.2%	0.0%	0.0%	0.0%	0.0%	0.0%	0.0%
2304尾張東部	11.2%	0.0%	85.9%	0.0%	0.6%	0.0%	1.9%	0.4%	0.0%	0.0%	0.0%
2305尾張西部	2.6%	0.5%	0.1%	95.5%	1.0%	0.0%	0.0%	0.2%	0.0%	0.0%	0.0%
2306尾張北部	3.2%	0.1%	4.3%	7.6%	84.7%	0.0%	0.0%	0.0%	0.0%	0.0%	0.0%
2307知多半島	15.6%	0.3%	8.2%	0.0%	0.2%	66.8%	0.0%	9.0%	0.0%	0.0%	0.0%
2308西三河北部	1.6%	0.0%	5.4%	0.0%	0.6%	0.0%	88.5%	3.8%	0.2%	0.0%	0.0%
2309西三河南部西	1.5%	0.0%	5.5%	0.0%	0.2%	0.2%	0.3%	91.9%	0.5%	0.0%	0.0%
2310西三河南部東	1.9%	0.0%	1.9%	0.0%	0.0%	0.0%	6.4%	24.4%	65.5%	0.0%	0.0%
2311東三河北部	0.0%	0.0%	21.4%	0.0%	0.0%	0.0%	0.0%	0.0%	0.0%	0.0%	78.6%
2312東三河南部	0.4%	0.0%	1.6%	0.0%	0.0%	0.0%	0.0%	1.6%	0.8%	0.0%	95.7%

施設二次医療圏 患者二次医療圏	2313名 古屋・尾 張中部	2302海 部	2304尾 張東部	2305尾 張西部	2306尾 張北部	2307知 多半島	2308西 三河北 部	2309西 三河南 部西	2310西 三河南 部東	2311東 三河北 部	2312東 三河南 部	流出 患者利 率
2313名古屋・尾張中部	2,030	-	258	14	73	-	-	-	0	0	0	14.8%
2302海部	148	250	0	19	-	0	0	0	0	0	0	40.2%
2304尾張東部	59	0	452	0	-	0	10	-	0	0	0	14.1%
2305尾張西部	21	-	-	770	-	0	0	-	0	0	0	4.5%
2306尾張北部	26	-	35	61	682	0	0	0	0	0	0	15.3%
2307知多半島	103	-	54	0	-	440	0	59	0	0	0	33.2%
2308西三河北部	-	0	27	0	-	0	446	19	-	0	0	11.5%
2309西三河南部西	10	0	36	0	-	-	-	601	-	0	0	8.1%
2310西三河南部東	-	0	-	0	0	0	24	92	247	0	0	34.5%
2311東三河北部	0	0	-	0	0	0	0	0	0	0	11	100.0%
2312東三河南部	-	0	-	0	0	0	0	-	-	0	243	4.3%
流入患者率	15.9%	3.8%	48.5%	10.9%	11.7%	0.5%	7.7%	23.2%	2.4%	0.0%	4.3%	

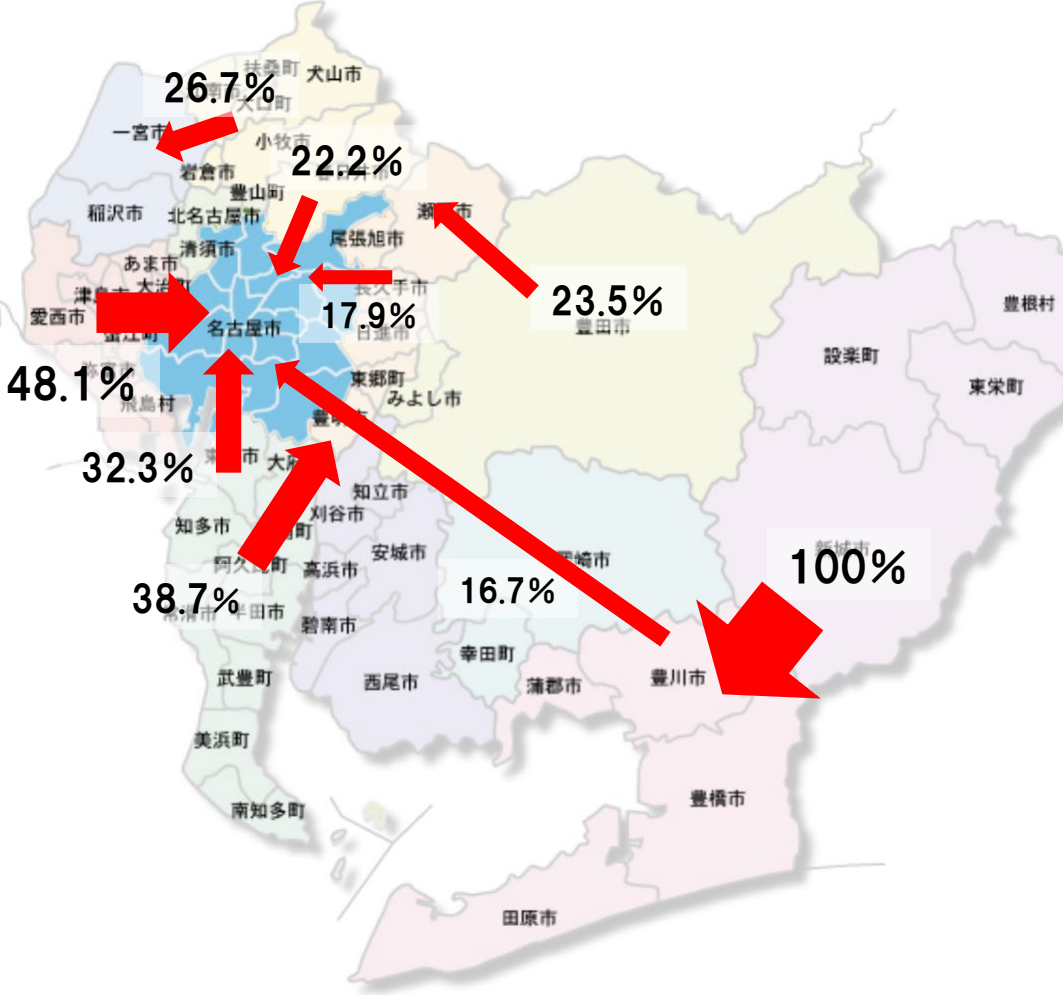
3-2. 狭心症 手術なし



施設二次医療圏	2313名古屋・尾張中部	2302海部	2304尾張東部	2305尾張西部	2306尾張北部	2307知多半島	2308西三河北部	2309西三河南部西	2310西三河南部東	2311東三河北部	2312東三河南部
2313名古屋・尾張中部	84.1%	0.0%	11.9%	1.0%	2.7%	0.1%	0.2%	0.1%	0.0%	0.0%	0.0%
2302海部	38.0%	48.3%	1.2%	12.1%	0.3%	0.0%	0.0%	0.0%	0.0%	0.0%	0.0%
2304尾張東部	15.4%	0.0%	80.8%	0.0%	0.6%	0.2%	2.3%	0.4%	0.2%	0.0%	0.2%
2305尾張西部	1.3%	0.6%	0.2%	96.6%	1.1%	0.0%	0.0%	0.1%	0.0%	0.0%	0.0%
2306尾張北部	4.1%	0.0%	2.1%	3.1%	90.7%	0.0%	0.0%	0.0%	0.0%	0.0%	0.0%
2307知多半島	20.8%	0.0%	5.0%	0.2%	0.1%	67.0%	0.0%	7.0%	0.0%	0.0%	0.0%
2308西三河北部	1.5%	0.0%	5.2%	0.0%	0.1%	0.0%	90.1%	2.4%	0.7%	0.0%	0.0%
2309西三河南部西	1.6%	0.0%	8.6%	0.0%	0.0%	0.4%	0.9%	87.0%	1.0%	0.0%	0.4%
2310西三河南部東	2.4%	0.0%	2.6%	0.0%	0.0%	0.2%	6.7%	11.7%	76.0%	0.0%	0.5%
2311東三河北部	0.0%	0.0%	23.1%	0.0%	0.0%	0.0%	7.7%	0.0%	7.7%	7.7%	53.8%
2312東三河南部	1.0%	0.0%	1.0%	0.0%	0.0%	0.0%	0.3%	1.3%	1.0%	0.0%	95.4%

施設二次医療圏	2313名古屋・尾張中部	2302海部	2304尾張東部	2305尾張西部	2306尾張北部	2307知多半島	2308西三河北部	2309西三河南部西	2310西三河南部東	2311東三河北部	2312東三河南部	流出患者利率
2313名古屋・尾張中部	2,670	0	377	31	85	-	-	-	-	0	-	15.9%
2302海部	122	155	-	39	-	0	0	0	0	0	0	51.7%
2304尾張東部	81	0	424	0	-	-	12	-	-	0	-	19.2%
2305尾張西部	18	-	-	1,324	15	0	0	-	0	0	0	3.4%
2306尾張北部	50	0	25	38	1,100	0	0	0	0	0	0	9.3%
2307知多半島	191	0	46	-	-	616	0	64	0	0	0	33.0%
2308西三河北部	14	0	48	0	-	0	828	22	-	0	0	9.9%
2309西三河南部西	11	0	58	0	0	-	-	587	-	0	-	13.0%
2310西三河南部東	10	0	11	0	0	-	28	49	319	0	-	24.0%
2311東三河北部	0	0	-	0	0	0	-	0	-	-	-	92.3%
2312東三河南部	-	0	-	0	0	0	-	-	-	0	376	4.6%
流入患者率	15.8%	4.9%	57.7%	7.7%	8.8%	1.1%	6.1%	20.0%	5.9%	0.0%	3.6%	

3-3. 大動脈解離 手術あり

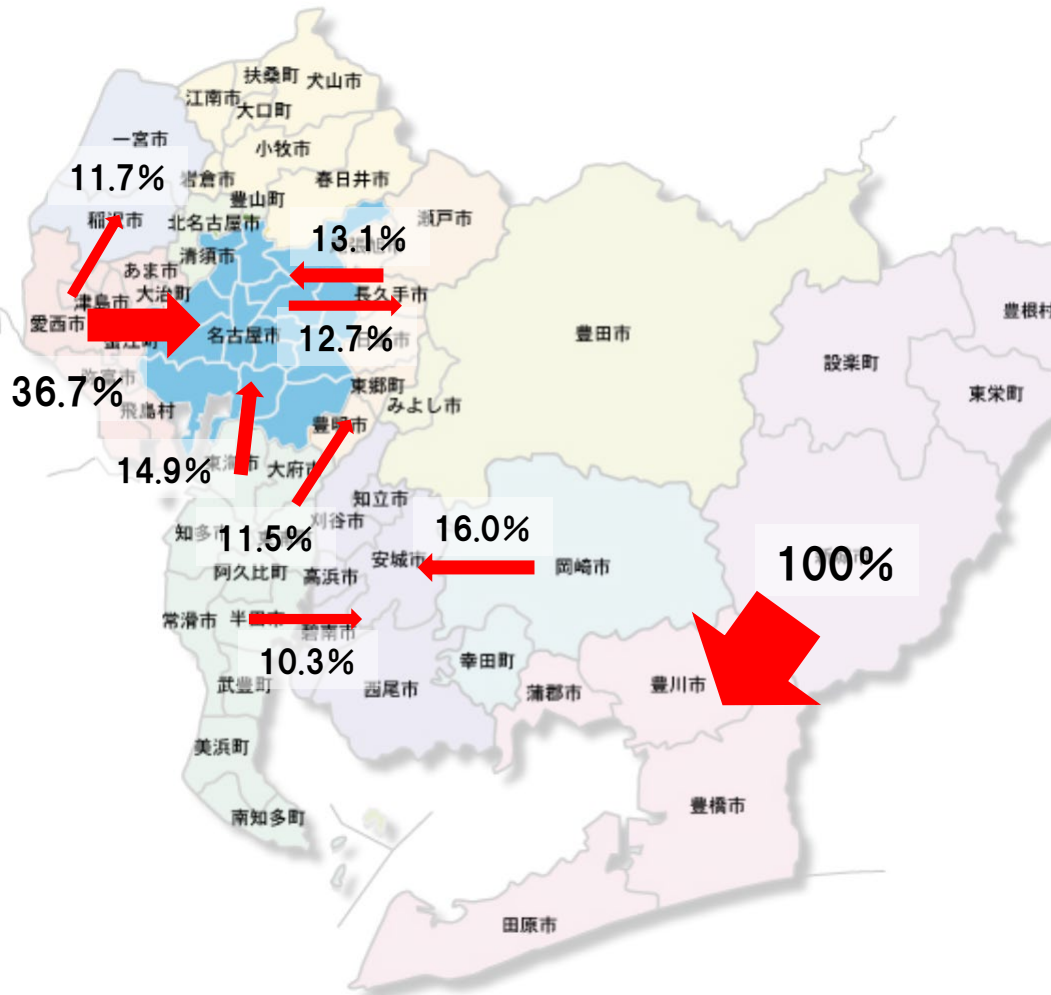


施設二次医療圏 患者二次医療圏	2313名 古屋・尾 張中部	2302海 部	2304尾 張東部	2305尾 張西部	2306尾 張北部	2307知 多半島	2308西 三河北 部	2309西 三河南 部西	2310西 三河南 部東	2311東 三河北 部	2312東 三河南 部
2313名古屋・尾張中部	76.5%	0.5%	12.3%	3.9%	6.4%	0.0%	0.5%	0.0%	0.0%	0.0%	0.0%
2302海部	48.1%	37.0%	0.0%	11.1%	3.7%	0.0%	0.0%	0.0%	0.0%	0.0%	0.0%
2304尾張東部	17.9%	0.0%	79.5%	0.0%	0.0%	0.0%	2.6%	0.0%	0.0%	0.0%	0.0%
2305尾張西部	0.0%	0.0%	0.0%	100.0%	0.0%	0.0%	0.0%	0.0%	0.0%	0.0%	0.0%
2306尾張北部	22.2%	2.2%	8.9%	26.7%	40.0%	0.0%	0.0%	0.0%	0.0%	0.0%	0.0%
2307知多半島	32.3%	0.0%	38.7%	0.0%	0.0%	12.9%	0.0%	12.9%	3.2%	0.0%	0.0%
2308西三河北部	5.9%	0.0%	23.5%	0.0%	0.0%	0.0%	64.7%	5.9%	0.0%	0.0%	0.0%
2309西三河南部西	9.1%	0.0%	9.1%	0.0%	2.3%	2.3%	0.0%	75.0%	2.3%	0.0%	0.0%
2310西三河南部東	7.1%	0.0%	0.0%	0.0%	0.0%	0.0%	7.1%	14.3%	71.4%	0.0%	0.0%
2311東三河北部	0.0%	0.0%	0.0%	0.0%	0.0%	0.0%	0.0%	0.0%	0.0%	0.0%	100.0%
2312東三河南部	16.7%	0.0%	0.0%	0.0%	0.0%	0.0%	0.0%	8.3%	0.0%	0.0%	75.0%

施設二次医療圏 患者二次医療圏	2313名 古屋・尾 張中部	2302海 部	2304尾 張東部	2305尾 張西部	2306尾 張北部	2307知 多半島	2308西 三河北 部	2309西 三河南 部西	2310西 三河南 部東	2311東 三河北 部	2312東 三河南 部	流出 患者率
2313名古屋・尾張中部	156	-	25	-	13	0	-	0	0	0	0	23.5%
2302海部	13	10	0	-	-	0	0	0	0	0	0	63.0%
2304尾張東部	-	0	31	0	0	0	-	0	0	0	0	20.5%
2305尾張西部	0	0	0	37	0	0	0	0	0	0	0	0.0%
2306尾張北部	10	-	-	12	18	0	0	0	0	0	0	60.0%
2307知多半島	10	0	12	0	0	-	0	-	-	0	0	87.1%
2308西三河北部	-	0	-	0	0	0	11	-	0	0	0	35.3%
2309西三河南部西	-	0	-	0	-	-	0	33	-	0	0	25.0%
2310西三河南部東	-	0	0	0	0	0	-	-	10	0	0	28.6%
2311東三河北部	0	0	0	0	0	0	0	0	0	0	-	100.0%
2312東三河南部	-	0	0	0	0	0	0	-	0	0	-	25.0%
流入患者率	23.5%	16.7%	61.3%	38.3%	45.5%	20.0%	21.4%	19.5%	16.7%	0.0%	10.0%	

患者住所地による受療行動(疾病別)～2018年度データ～

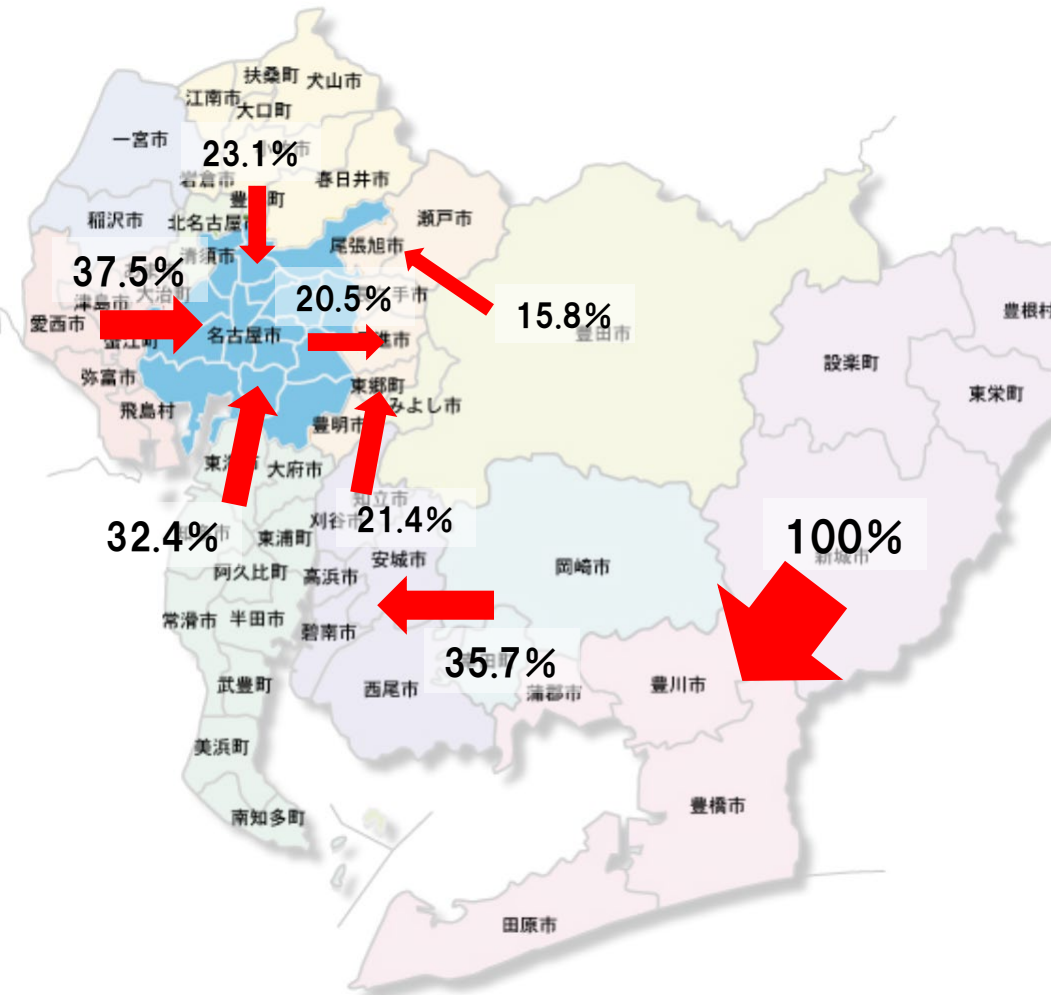
3-3. 大動脈解離 手術なし



施設二次医療圏 患者二次医療圏	2313名 古屋・尾 張中部	2302海 部	2304尾 張東部	2305尾 張西部	2306尾 張北部	2307知 多半島	2308西 三河北 部	2309西 三河南 部西	2310西 三河南 部東	2311東 三河北 部	2312東 三河南 部
2313名古屋・尾張中部	81.0%	0.6%	12.7%	1.8%	3.0%	0.0%	0.6%	0.0%	0.3%	0.0%	0.0%
2302海部	36.7%	51.7%	0.0%	11.7%	0.0%	0.0%	0.0%	0.0%	0.0%	0.0%	0.0%
2304尾張東部	13.1%	0.0%	82.0%	0.0%	0.0%	0.0%	0.0%	3.3%	0.0%	0.0%	1.6%
2305尾張西部	0.0%	0.0%	0.0%	96.4%	2.4%	0.0%	1.2%	0.0%	0.0%	0.0%	0.0%
2306尾張北部	7.1%	0.0%	3.6%	4.8%	84.5%	0.0%	0.0%	0.0%	0.0%	0.0%	0.0%
2307知多半島	14.9%	0.0%	11.5%	0.0%	0.0%	62.1%	0.0%	10.3%	1.1%	0.0%	0.0%
2308西三河北部	4.2%	0.0%	10.4%	0.0%	2.1%	0.0%	79.2%	4.2%	0.0%	0.0%	0.0%
2309西三河南部西	0.0%	0.0%	3.9%	0.0%	0.0%	2.6%	1.3%	92.2%	0.0%	0.0%	0.0%
2310西三河南部東	0.0%	0.0%	0.0%	0.0%	0.0%	0.0%	4.0%	16.0%	76.0%	0.0%	4.0%
2311東三河北部	0.0%	0.0%	0.0%	0.0%	0.0%	0.0%	0.0%	0.0%	0.0%	0.0%	100.0%
2312東三河南部	1.6%	1.6%	0.0%	0.0%	0.0%	0.0%	0.0%	1.6%	0.0%	0.0%	95.2%

施設二次医療圏 患者二次医療圏	2313名 古屋・尾 張中部	2302海 部	2304尾 張東部	2305尾 張西部	2306尾 張北部	2307知 多半島	2308西 三河北 部	2309西 三河南 部西	2310西 三河南 部東	2311東 三河北 部	2312東 三河南 部	流出 患者率
2313名古屋・尾張中部	269	-	42	-	10	0	-	0	-	0	0	19.0%
2302海部	22	31	0	-	0	0	0	0	0	0	0	48.3%
2304尾張東部	-	0	50	0	0	0	0	-	0	0	-	18.0%
2305尾張西部	0	0	0	81	-	0	-	0	0	0	0	3.6%
2306尾張北部	-	0	-	-	71	0	0	0	0	0	0	15.5%
2307知多半島	13	0	10	0	0	54	0	-	-	0	0	37.9%
2308西三河北部	-	0	-	0	-	0	38	-	0	0	0	20.8%
2309西三河南部西	0	0	-	0	0	-	-	71	0	0	0	7.8%
2310西三河南部東	0	0	0	0	0	0	-	-	38	0	-	24.0%
2311東三河北部	0	0	0	0	0	0	0	0	0	0	0	100.0%
2312東三河南部	-	-	0	0	0	0	0	-	0	0	60	4.8%
流入患者率	16.2%	8.8%	55.8%	17.3%	15.5%	3.6%	13.6%	23.7%	5.0%	0.0%	9.1%	

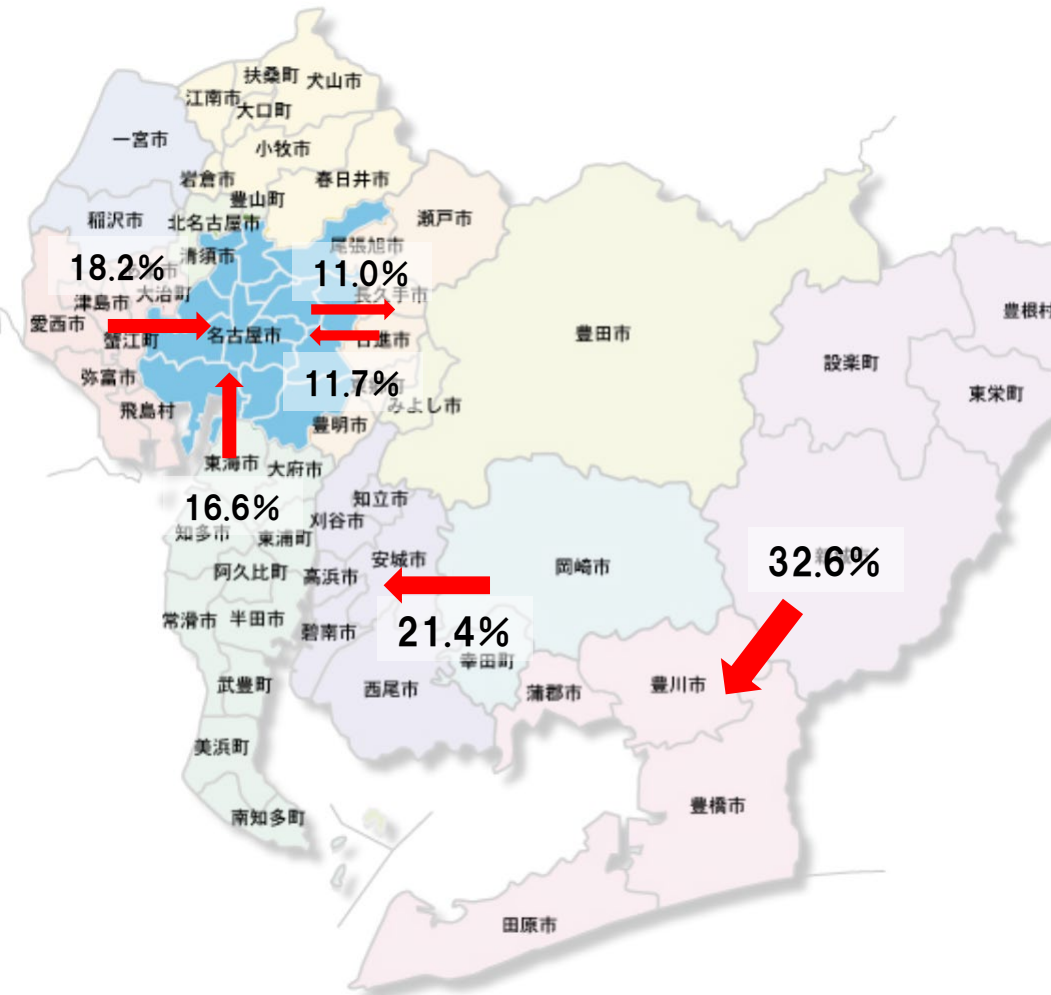
4. 糖尿病 手術あり



施設二次医療圏 患者二次医療圏	2313名 古屋・尾 張中部	2302海 部	2304尾 張東部	2305尾 張西部	2306尾 張北部	2307知 多半島	2308西 三河北 部	2309西 三河南 部西	2310西 三河南 部東	2311東 三河北 部	2312東 三河南 部
2313名古屋・尾張中部	79.5%	0.0%	20.5%	0.0%	0.0%	0.0%	0.0%	0.0%	0.0%	0.0%	0.0%
2302海部	37.5%	62.5%	0.0%	0.0%	0.0%	0.0%	0.0%	0.0%	0.0%	0.0%	0.0%
2304尾張東部	5.9%	0.0%	94.1%	0.0%	0.0%	0.0%	0.0%	0.0%	0.0%	0.0%	0.0%
2305尾張西部	11.1%	0.0%	0.0%	83.3%	5.6%	0.0%	0.0%	0.0%	0.0%	0.0%	0.0%
2306尾張北部	23.1%	0.0%	3.8%	3.8%	69.2%	0.0%	0.0%	0.0%	0.0%	0.0%	0.0%
2307知多半島	32.4%	0.0%	2.7%	0.0%	0.0%	56.8%	0.0%	8.1%	0.0%	0.0%	0.0%
2308西三河北部	0.0%	0.0%	15.8%	0.0%	0.0%	0.0%	84.2%	0.0%	0.0%	0.0%	0.0%
2309西三河南部西	0.0%	0.0%	21.4%	0.0%	0.0%	2.4%	0.0%	73.8%	2.4%	0.0%	0.0%
2310西三河南部東	0.0%	0.0%	14.3%	0.0%	0.0%	0.0%	7.1%	35.7%	35.7%	0.0%	7.1%
2311東三河北部	0.0%	0.0%	0.0%	0.0%	0.0%	0.0%	0.0%	0.0%	0.0%	0.0%	100.0%
2312東三河南部	2.7%	0.0%	0.0%	0.0%	0.0%	0.0%	0.0%	2.7%	0.0%	0.0%	94.6%

施設二次医療圏 患者二次医療圏	2313名 古屋・尾 張中部	2302海 部	2304尾 張東部	2305尾 張西部	2306尾 張北部	2307知 多半島	2308西 三河北 部	2309西 三河南 部西	2310西 三河南 部東	2311東 三河北 部	2312東 三河南 部	流出 患者率
2313名古屋・尾張中部	124	0	32	0	0	0	0	0	0	0	0	20.5%
2302海部	12	20	0	0	0	0	0	0	0	0	0	37.5%
2304尾張東部	-	0	32	0	0	0	0	0	0	0	0	5.9%
2305尾張西部	-	0	0	15	-	0	0	0	0	0	0	16.7%
2306尾張北部	-	0	-	-	18	0	0	0	0	0	0	30.8%
2307知多半島	12	0	-	0	0	21	0	-	0	0	0	43.2%
2308西三河北部	0	0	-	0	0	0	16	0	0	0	0	15.8%
2309西三河南部西	0	0	-	0	0	-	0	31	-	0	0	26.2%
2310西三河南部東	0	0	-	0	0	0	-	-	-	0	-	64.3%
2311東三河北部	0	0	0	0	0	0	0	0	0	0	0	100.0%
2312東三河南部	-	0	0	0	0	0	0	-	0	0	35	5.4%
流入患者率	22.0%	0.0%	60.0%	6.3%	5.3%	4.5%	5.9%	22.5%	16.7%	0.0%	10.3%	

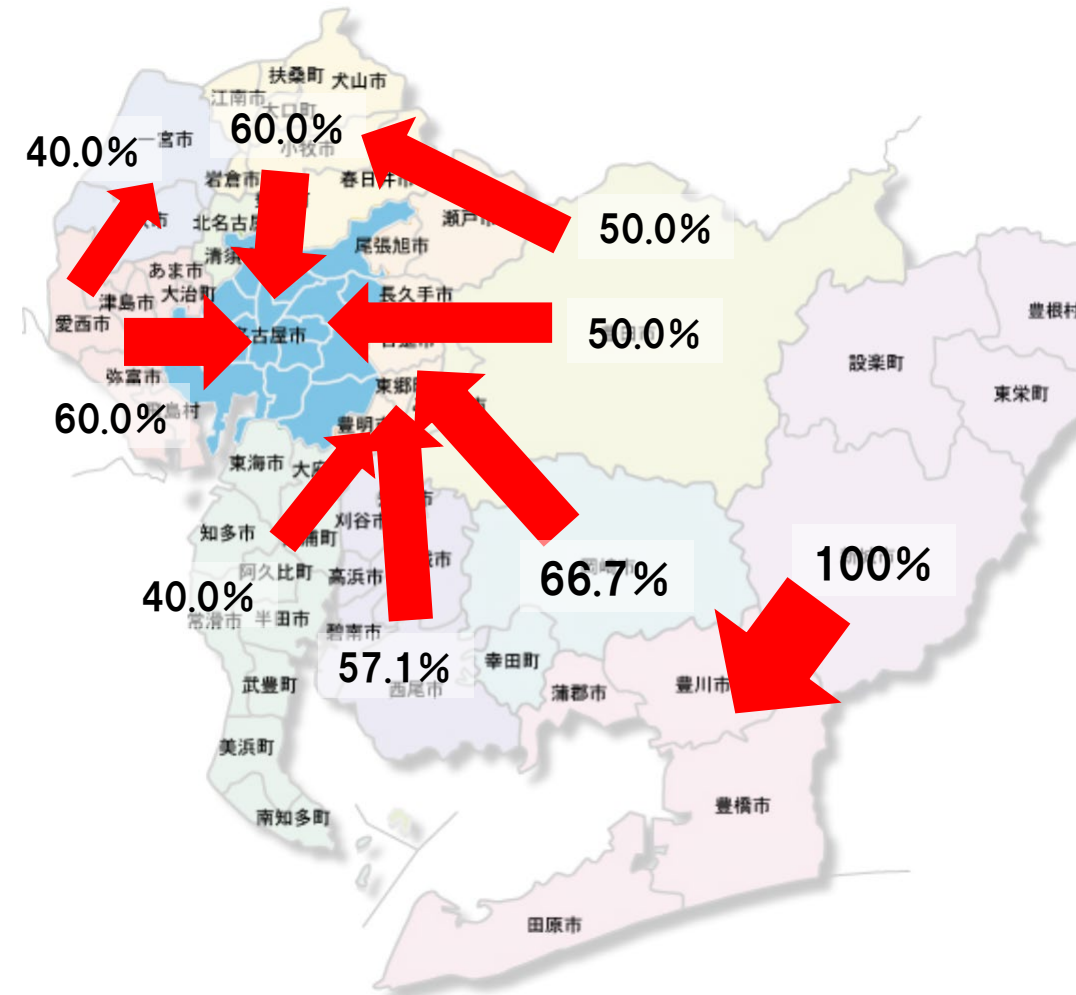
4. 糖尿病 手術なし



施設二次医療圏 患者二次医療圏	2313名 古屋・尾 張中部	2302海 部	2304尾 張東部	2305尾 張西部	2306尾 張北部	2307知 多半島	2308西 三河北 部	2309西 三河南 部西	2310西 三河南 部東	2311東 三河北 部	2312東 三河南 部
2313名古屋・尾張中部	86.3%	0.4%	11.0%	0.9%	0.9%	0.2%	0.4%	0.0%	0.0%	0.0%	0.0%
2302海部	18.2%	75.9%	1.4%	2.7%	1.6%	0.3%	0.0%	0.0%	0.0%	0.0%	0.0%
2304尾張東部	11.7%	0.0%	84.9%	0.0%	0.2%	0.4%	2.1%	0.6%	0.0%	0.0%	0.0%
2305尾張西部	3.9%	1.3%	0.0%	91.1%	2.8%	0.6%	0.0%	0.2%	0.0%	0.0%	0.0%
2306尾張北部	7.6%	0.0%	3.6%	3.9%	84.7%	0.2%	0.0%	0.0%	0.0%	0.0%	0.0%
2307知多半島	16.6%	0.2%	3.3%	0.0%	0.2%	75.1%	0.0%	4.7%	0.0%	0.0%	0.0%
2308西三河北部	1.5%	0.0%	5.5%	0.4%	0.0%	0.0%	88.5%	3.8%	0.2%	0.0%	0.0%
2309西三河南部西	2.2%	0.0%	5.5%	0.3%	0.0%	1.0%	0.9%	89.2%	0.3%	0.0%	0.5%
2310西三河南部東	1.6%	0.0%	1.6%	0.0%	1.0%	0.6%	3.8%	21.4%	67.7%	0.0%	2.2%
2311東三河北部	0.0%	0.0%	0.0%	0.0%	0.0%	0.0%	0.0%	2.2%	0.0%	65.2%	32.6%
2312東三河南部	0.2%	0.0%	1.2%	0.0%	0.0%	0.4%	0.0%	2.0%	1.0%	0.2%	95.1%

施設二次医療圏 患者二次医療圏	2313名 古屋・尾 張中部	2302海 部	2304尾 張東部	2305尾 張西部	2306尾 張北部	2307知 多半島	2308西 三河北 部	2309西 三河南 部西	2310西 三河南 部東	2311東 三河北 部	2312東 三河南 部	流出 患者率
2313名古屋・尾張中部	2,106	10	268	21	21	-	-	-	0	0	0	13.7%
2302海部	67	280	-	10	-	-	0	0	0	0	0	24.1%
2304尾張東部	56	0	406	0	-	-	10	-	0	0	0	15.1%
2305尾張西部	18	-	0	421	13	-	0	-	0	0	0	8.9%
2306尾張北部	49	0	23	25	543	-	0	0	0	0	0	15.3%
2307知多半島	105	-	21	0	-	476	0	30	0	0	0	24.9%
2308西三河北部	-	0	25	-	0	0	401	17	-	0	0	11.5%
2309西三河南部西	13	0	32	-	0	-	-	520	-	0	-	10.8%
2310西三河南部東	-	0	-	0	-	-	12	67	212	0	-	32.3%
2311東三河北部	0	0	0	0	0	0	0	-	0	30	15	34.8%
2312東三河南部	-	0	-	0	0	-	0	10	-	-	482	4.9%
流入患者率	13.2%	5.7%	48.7%	12.5%	7.7%	4.2%	8.2%	20.0%	3.6%	3.2%	4.9%	

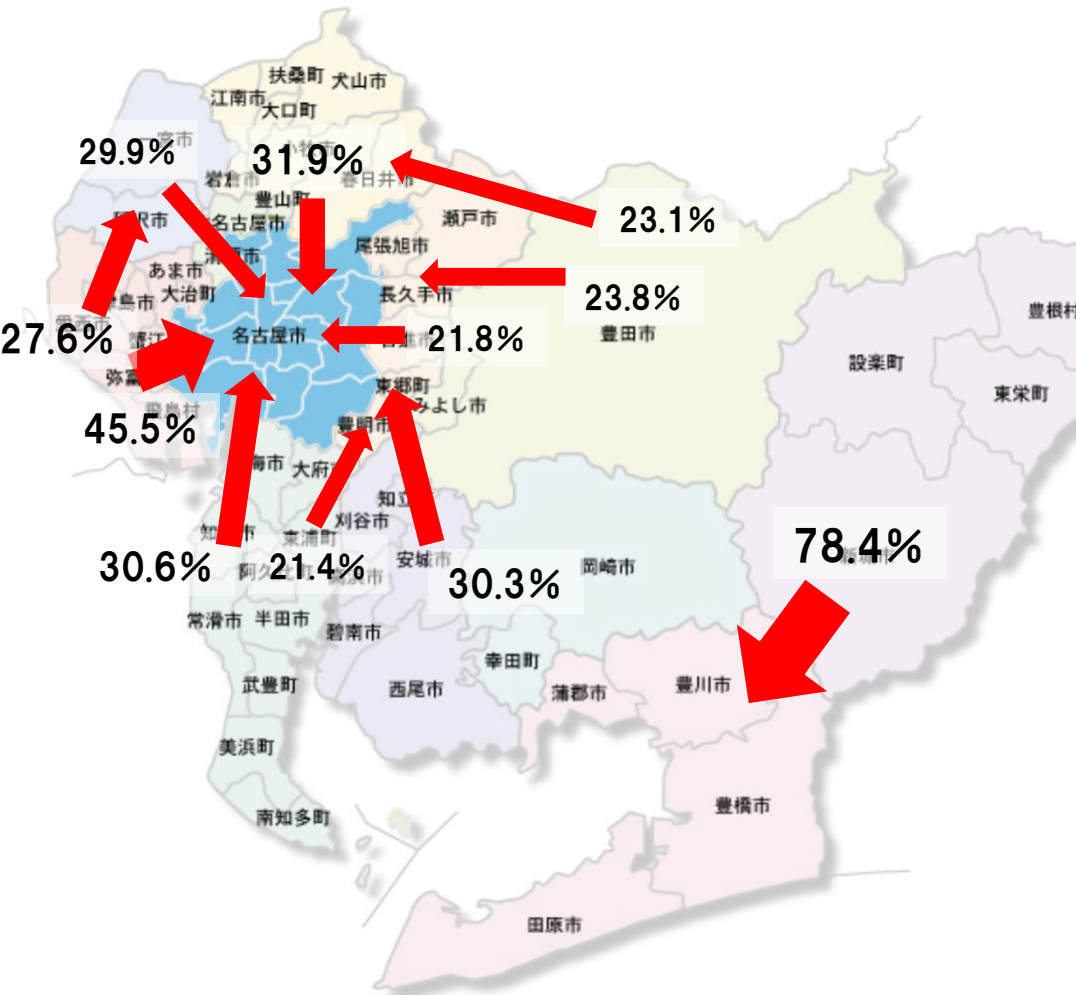
5. 精神疾患 手術あり



施設二次医療圏 患者二次医療圏	2313名 古屋・尾 張中部	2302海 部	2304尾 張東部	2305尾 張西部	2306尾 張北部	2307知 多半島	2308西 三河北 部	2309西 三河南 部西	2310西 三河南 部東	2311東 三河北 部	2312東 三河南 部
2313名古屋・尾張中部	74.1%	0.0%	14.8%	5.6%	3.7%	0.0%	0.0%	1.9%	0.0%	0.0%	0.0%
2302海部	60.0%	0.0%	0.0%	40.0%	0.0%	0.0%	0.0%	0.0%	0.0%	0.0%	0.0%
2304尾張東部	0.0%	0.0%	100.0%	0.0%	0.0%	0.0%	0.0%	0.0%	0.0%	0.0%	0.0%
2305尾張西部	0.0%	0.0%	0.0%	100.0%	0.0%	0.0%	0.0%	0.0%	0.0%	0.0%	0.0%
2306尾張北部	60.0%	0.0%	0.0%	0.0%	40.0%	0.0%	0.0%	0.0%	0.0%	0.0%	0.0%
2307知多半島	20.0%	0.0%	40.0%	20.0%	0.0%	20.0%	0.0%	0.0%	0.0%	0.0%	0.0%
2308西三河北部	50.0%	0.0%	0.0%	0.0%	50.0%	0.0%	0.0%	0.0%	0.0%	0.0%	0.0%
2309西三河南部西	14.3%	0.0%	57.1%	0.0%	0.0%	0.0%	0.0%	28.6%	0.0%	0.0%	0.0%
2310西三河南部東	0.0%	0.0%	66.7%	0.0%	0.0%	0.0%	0.0%	0.0%	0.0%	0.0%	33.3%
2311東三河北部	0.0%	0.0%	0.0%	0.0%	0.0%	0.0%	0.0%	0.0%	0.0%	0.0%	100.0%
2312東三河南部	0.0%	0.0%	0.0%	0.0%	0.0%	0.0%	0.0%	0.0%	0.0%	0.0%	100.0%

施設二次医療圏 患者二次医療圏	2313名 古屋・尾 張中部	2302海 部	2304尾 張東部	2305尾 張西部	2306尾 張北部	2307知 多半島	2308西 三河北 部	2309西 三河南 部西	2310西 三河南 部東	2311東 三河北 部	2312東 三河南 部	流出 患者利 率
2313名古屋・尾張中部	40	0	-	-	-	0	0	-	0	0	0	25.9%
2302海部	-	0	0	-	0	0	0	0	0	0	0	100.0%
2304尾張東部	0	0	-	0	0	0	0	0	0	0	0	0.0%
2305尾張西部	0	0	0	10	0	0	0	0	0	0	0	0.0%
2306尾張北部	-	0	0	0	-	0	0	0	0	0	0	60.0%
2307知多半島	-	0	-	-	0	-	0	0	0	0	0	80.0%
2308西三河北部	-	0	0	0	-	0	0	0	0	0	0	100.0%
2309西三河南部西	-	0	-	0	0	0	0	-	0	0	0	71.4%
2310西三河南部東	0	0	-	0	0	0	0	0	0	0	-	100.0%
2311東三河北部	0	0	0	0	0	0	0	0	0	0	-	100.0%
2312東三河南部	0	0	0	0	0	0	0	0	0	0	16	0.0%
流入患者率	18.4%	0.0%	94.1%	37.5%	60.0%	0.0%	0.0%	33.3%	0.0%	0.0%	11.1%	

5. 精神疾患 手術なし



施設二次医療圏	2313名古屋・尾張中部	2302海部	2304尾張東部	2305尾張西部	2306尾張北部	2307知多半島	2308西三河北部	2309西三河南部西	2310西三河南部東	2311東三河北部	2312東三河南部
2313名古屋・尾張中部	77.2%	0.2%	16.2%	0.9%	5.1%	0.2%	0.1%	0.1%	0.0%	0.0%	0.2%
2302海部	45.5%	21.8%	0.6%	27.6%	3.8%	0.6%	0.0%	0.0%	0.0%	0.0%	0.0%
2304尾張東部	21.8%	0.0%	71.6%	0.0%	2.0%	0.0%	2.0%	2.0%	0.0%	0.0%	0.5%
2305尾張西部	29.9%	0.4%	1.1%	64.0%	3.4%	0.0%	0.0%	0.0%	0.0%	0.0%	1.1%
2306尾張北部	31.9%	0.0%	8.6%	2.9%	55.9%	0.7%	0.0%	0.0%	0.0%	0.0%	0.0%
2307知多半島	30.6%	0.0%	21.4%	0.5%	15.3%	30.1%	0.0%	1.5%	0.0%	0.0%	0.5%
2308西三河北部	20.0%	0.0%	23.8%	0.0%	23.1%	0.0%	27.5%	2.5%	0.6%	0.0%	2.5%
2309西三河南部西	19.1%	0.0%	30.3%	0.0%	12.5%	2.6%	2.0%	30.3%	0.7%	0.0%	2.6%
2310西三河南部東	6.2%	0.0%	11.5%	0.0%	11.5%	0.0%	0.0%	8.8%	52.2%	0.9%	8.8%
2311東三河北部	5.4%	0.0%	2.7%	0.0%	0.0%	0.0%	0.0%	0.0%	0.0%	13.5%	78.4%
2312東三河南部	4.7%	0.0%	4.9%	0.0%	5.5%	0.3%	0.0%	0.3%	0.0%	0.3%	84.0%

施設二次医療圏	2313名古屋・尾張中部	2302海部	2304尾張東部	2305尾張西部	2306尾張北部	2307知多半島	2308西三河北部	2309西三河南部西	2310西三河南部東	2311東三河北部	2312東三河南部	流出患者利率
2313名古屋・尾張中部	1,007	-	211	12	66	-	-	-	0	0	-	22.8%
2302海部	71	34	-	43	-	-	0	0	0	0	0	78.2%
2304尾張東部	43	0	141	0	-	0	-	-	0	0	-	28.4%
2305尾張西部	79	-	-	169	-	0	0	0	0	0	-	36.0%
2306尾張北部	89	0	24	-	156	-	0	0	0	0	0	44.1%
2307知多半島	60	0	42	-	30	59	0	-	0	0	-	69.9%
2308西三河北部	32	0	38	0	37	0	44	-	-	0	-	72.5%
2309西三河南部西	29	0	46	0	19	-	-	46	-	0	-	69.7%
2310西三河南部東	-	0	13	0	13	0	0	10	59	-	10	47.8%
2311東三河北部	-	0	-	0	0	0	0	0	0	-	29	86.5%
2312東三河南部	16	0	17	0	19	-	0	-	0	-	289	16.0%
流入患者率	29.8%	8.1%	73.7%	27.5%	56.5%	15.7%	15.4%	33.3%	3.3%	28.6%	15.7%	