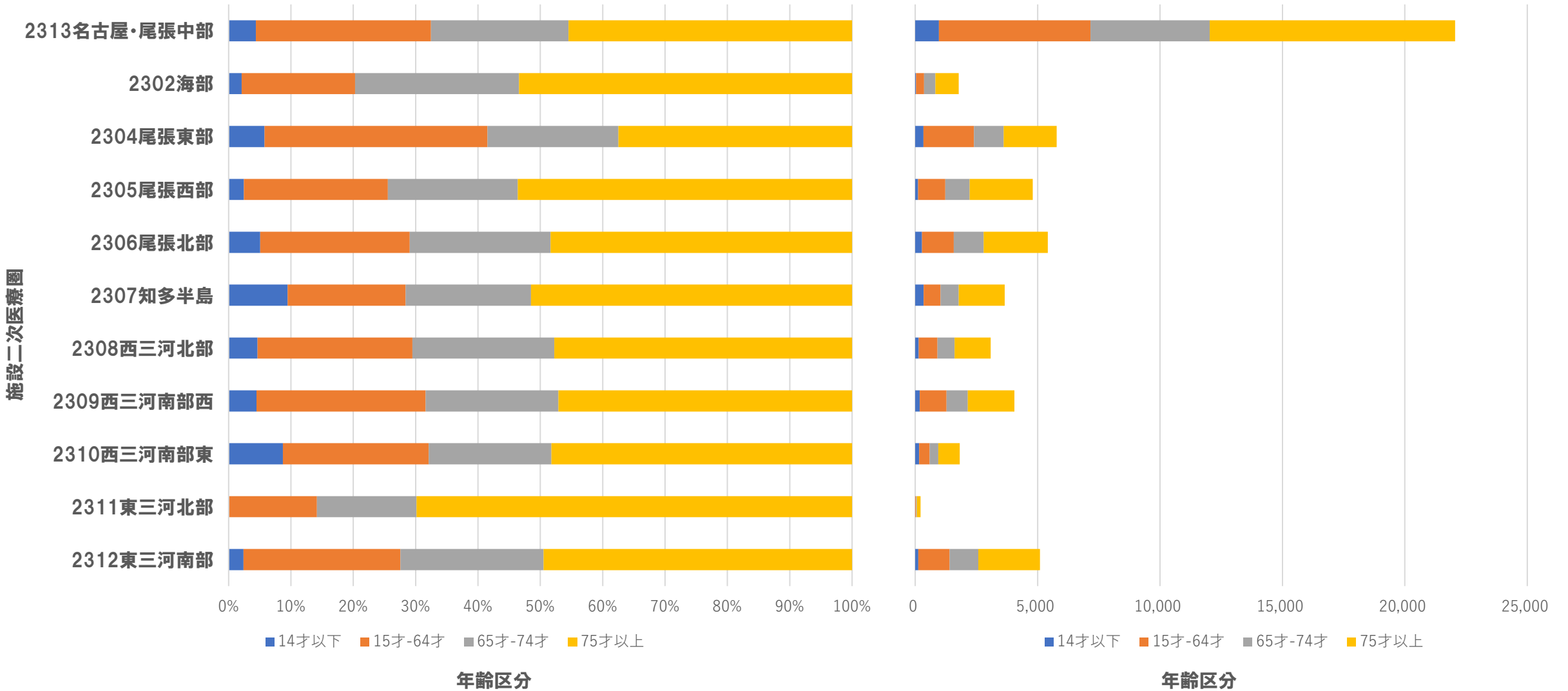


**年齢階層別
施設二次医療圏別患者数
(MDC別)**

2019年度データ

MDC01:神経系疾患



年齢階層別施設二次医療圏別患者数（MDC別）～2019年度データ～

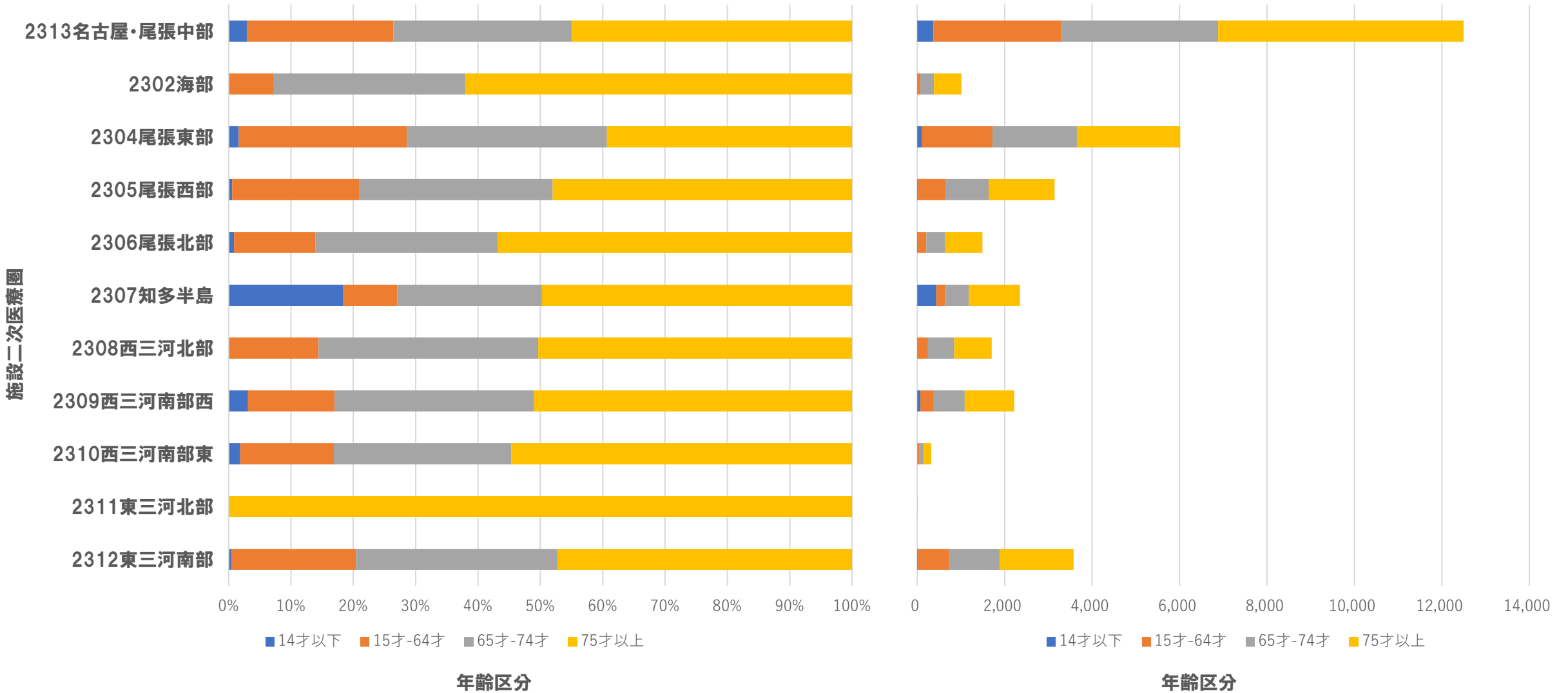
MDC01:神経系疾患(患者数)

施設二次医療圏	年齢区分			
	14才以下	15才-64才	65才-74才	75才以上
2313名古屋・尾張中部	969	6,194	4,862	10,032
2302海部	37	324	467	950
2304尾張東部	333	2,067	1,212	2,166
2305尾張西部	118	1,108	999	2,572
2306尾張北部	274	1,300	1,224	2,619
2307知多半島	347	691	736	1,883
2308西三河北部	143	767	702	1,474
2309西三河南部西	181	1,100	864	1,909
2310西三河南部東	159	426	359	879
2311東三河北部	0	31	35	153
2312東三河南部	122	1,283	1,171	2,522

MDC01:神経系疾患(患者比率)

施設二次医療圏	年齢区分			
	14才以下	15才-64才	65才-74才	75才以上
2313名古屋・尾張中部	4.4%	28.1%	22.0%	45.5%
2302海部	2.1%	18.2%	26.3%	53.4%
2304尾張東部	5.8%	35.8%	21.0%	37.5%
2305尾張西部	2.5%	23.1%	20.8%	53.6%
2306尾張北部	5.1%	24.0%	22.6%	48.3%
2307知多半島	9.5%	18.9%	20.1%	51.5%
2308西三河北部	4.6%	24.9%	22.7%	47.8%
2309西三河南部西	4.5%	27.1%	21.3%	47.1%
2310西三河南部東	8.7%	23.4%	19.7%	48.2%
2311東三河北部	0.0%	14.2%	16.0%	69.9%
2312東三河南部	2.4%	25.2%	23.0%	49.5%

MDC02:眼科系疾患



年齢階層別施設二次医療圏別患者数（MDC別）～2019年度データ～

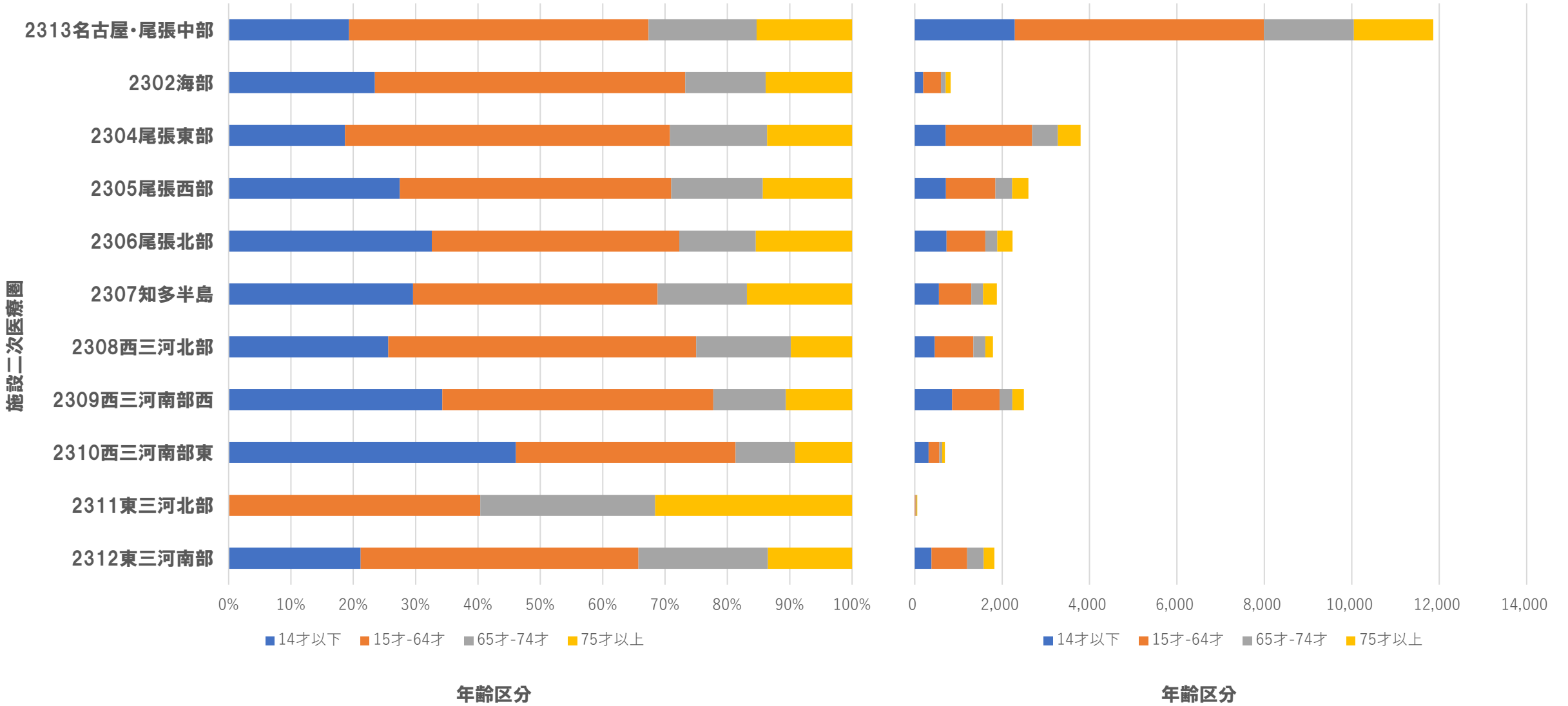
MDC02:眼科系疾患(患者数)

施設二次医療圏	年齢区分			
	14才以下	15才-64才	65才-74才	75才以上
2313名古屋・尾張中部	367	2,938	3,576	5,616
2302海部	-	72	310	625
2304尾張東部	98	1,622	1,930	2,364
2305尾張西部	18	640	976	1,510
2306尾張北部	13	194	437	846
2307知多半島	433	203	546	1,170
2308西三河北部	-	244	600	857
2309西三河南部西	69	308	709	1,131
2310西三河南部東	-	48	91	175
2311東三河北部	0	0	0	-
2312東三河南部	18	712	1,156	1,689

MDC02:眼科系疾患(患者比率)

施設二次医療圏	年齢区分			
	14才以下	15才-64才	65才-74才	75才以上
2313名古屋・尾張中部	2.9%	23.5%	28.6%	44.9%
2302海部	0.1%	7.1%	30.8%	62.0%
2304尾張東部	1.6%	27.0%	32.1%	39.3%
2305尾張西部	0.6%	20.4%	31.0%	48.0%
2306尾張北部	0.9%	13.0%	29.3%	56.8%
2307知多半島	18.4%	8.6%	23.2%	49.7%
2308西三河北部	0.1%	14.3%	35.2%	50.3%
2309西三河南部西	3.1%	13.9%	32.0%	51.0%
2310西三河南部東	1.9%	15.0%	28.4%	54.7%
2311東三河北部	0.0%	0.0%	0.0%	100.0%
2312東三河南部	0.5%	19.9%	32.3%	47.2%

MDC03:耳鼻咽喉科系疾患



年齢階層別施設二次医療圏別患者数（MDC別）～2019年度データ～

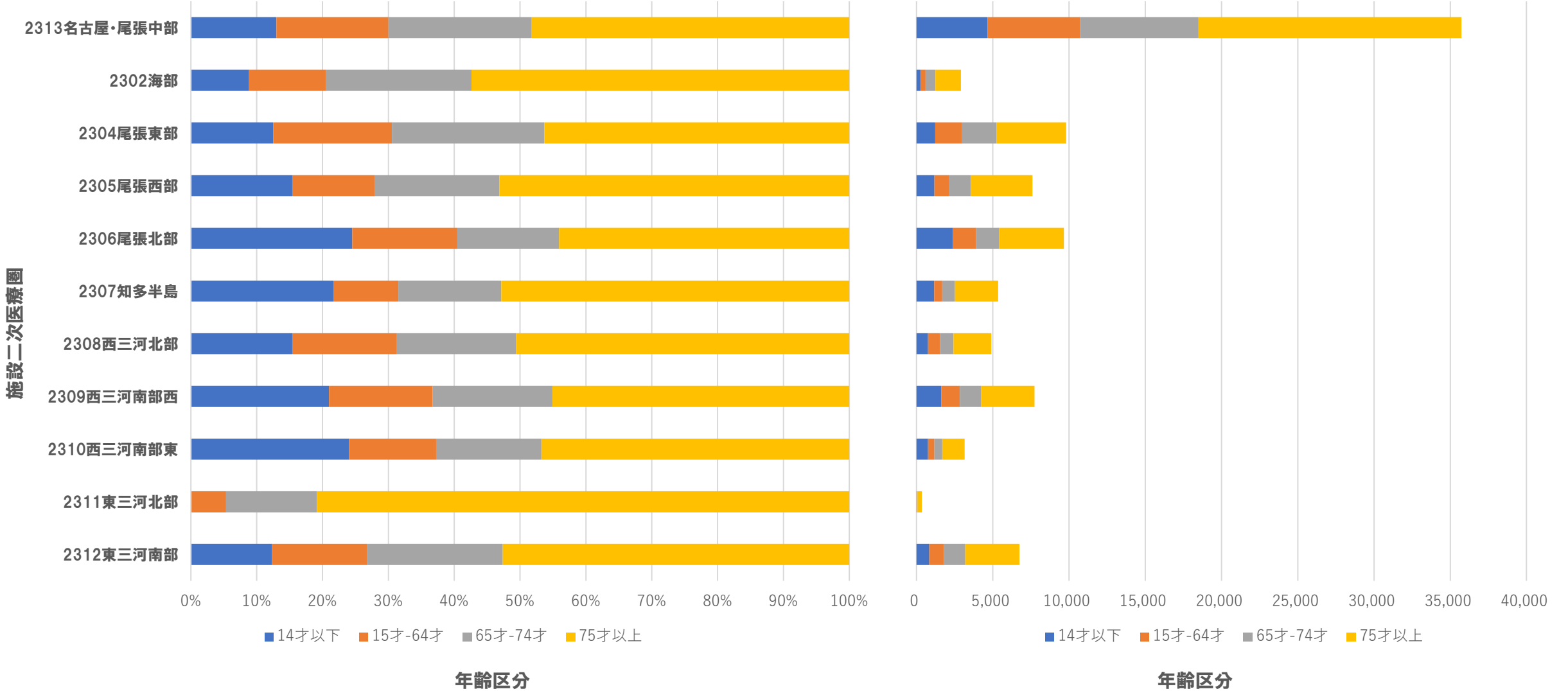
MDC03:耳鼻咽喉科系疾患(患者数)

施設二次医療圏	年齢区分			
	14才以下	15才-64才	65才-74才	75才以上
2313名古屋・尾張中部	2,292	5,698	2,054	1,816
2302海部	193	409	106	114
2304尾張東部	708	1,978	591	517
2305尾張西部	714	1,133	382	372
2306尾張北部	729	887	275	345
2307知多半島	556	737	269	317
2308西三河北部	459	885	272	176
2309西三河南部西	857	1,086	291	265
2310西三河南部東	318	243	66	63
2311東三河北部	0	23	16	18
2312東三河南部	386	812	378	246

MDC03:耳鼻咽喉科系疾患(患者比率)

施設二次医療圏	年齢区分			
	14才以下	15才-64才	65才-74才	75才以上
2313名古屋・尾張中部	19.3%	48.0%	17.3%	15.3%
2302海部	23.5%	49.8%	12.9%	13.9%
2304尾張東部	18.7%	52.1%	15.6%	13.6%
2305尾張西部	27.5%	43.6%	14.7%	14.3%
2306尾張北部	32.6%	39.7%	12.3%	15.4%
2307知多半島	29.6%	39.2%	14.3%	16.9%
2308西三河北部	25.6%	49.4%	15.2%	9.8%
2309西三河南部西	34.3%	43.5%	11.6%	10.6%
2310西三河南部東	46.1%	35.2%	9.6%	9.1%
2311東三河北部	0.0%	40.4%	28.1%	31.6%
2312東三河南部	21.2%	44.6%	20.7%	13.5%

MDC04:呼吸器系疾患



年齢階層別施設二次医療圏別患者数（MDC別）～2019年度データ～

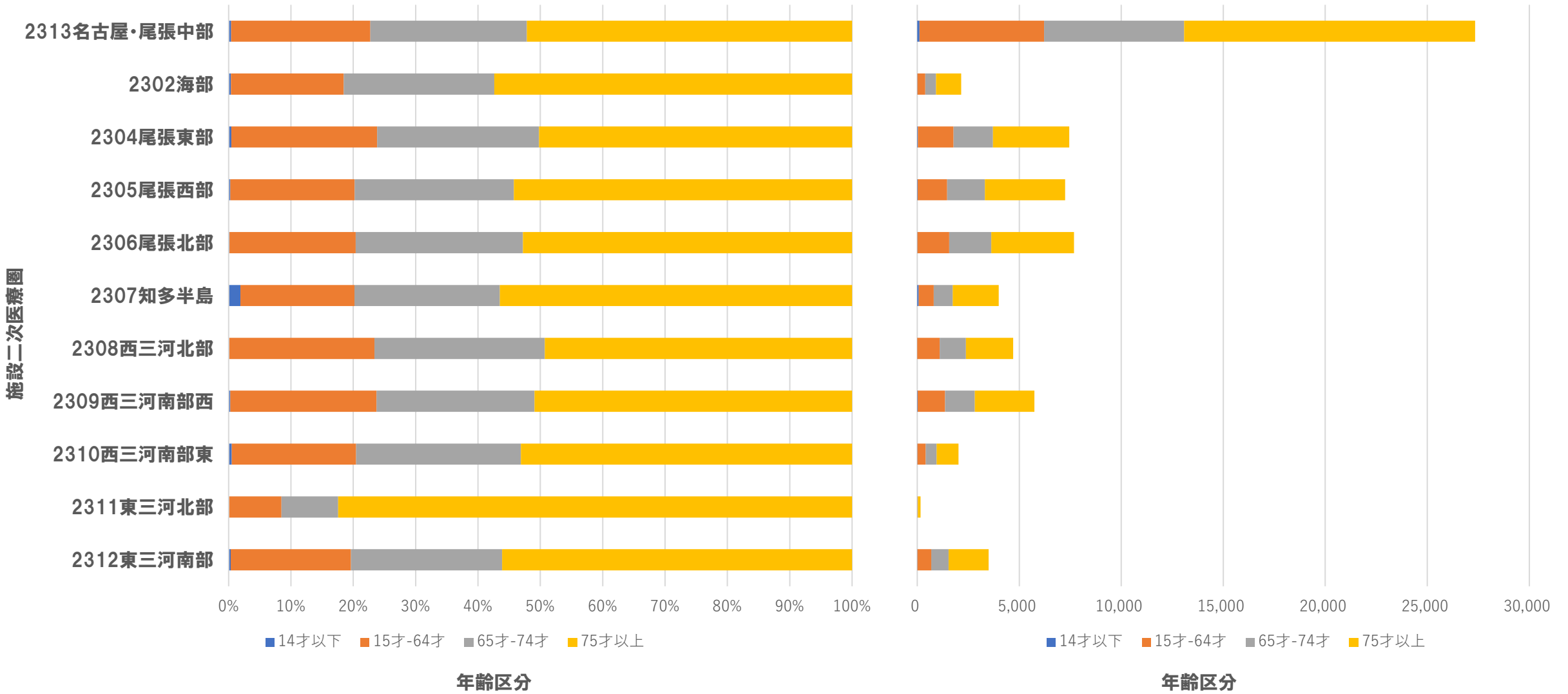
MDC04:呼吸器系疾患(患者数)

施設二次医療圏	年齢区分			
	14才以下	15才-64才	65才-74才	75才以上
2313名古屋・尾張中部	4,646	6,074	7,778	17,232
2302海部	258	342	643	1,674
2304尾張東部	1,225	1,772	2,268	4,543
2305尾張西部	1,171	950	1,443	4,039
2306尾張北部	2,370	1,542	1,494	4,263
2307知多半島	1,158	528	835	2,827
2308西三河北部	756	778	889	2,481
2309西三河南部西	1,625	1,215	1,408	3,488
2310西三河南部東	758	417	505	1,475
2311東三河北部	0	19	49	287
2312東三河南部	835	971	1,395	3,556

MDC04:呼吸器系疾患(患者比率)

施設二次医療圏	年齢区分			
	14才以下	15才-64才	65才-74才	75才以上
2313名古屋・尾張中部	13.0%	17.0%	21.8%	48.2%
2302海部	8.8%	11.7%	22.0%	57.4%
2304尾張東部	12.5%	18.1%	23.1%	46.3%
2305尾張西部	15.4%	12.5%	19.0%	53.1%
2306尾張北部	24.5%	15.9%	15.5%	44.1%
2307知多半島	21.7%	9.9%	15.6%	52.9%
2308西三河北部	15.4%	15.9%	18.1%	50.6%
2309西三河南部西	21.0%	15.7%	18.2%	45.1%
2310西三河南部東	24.0%	13.2%	16.0%	46.8%
2311東三河北部	0.0%	5.4%	13.8%	80.8%
2312東三河南部	12.4%	14.4%	20.6%	52.6%

MDC05:循環器系疾患



年齢階層別施設二次医療圏別患者数（MDC別）～2019年度データ～

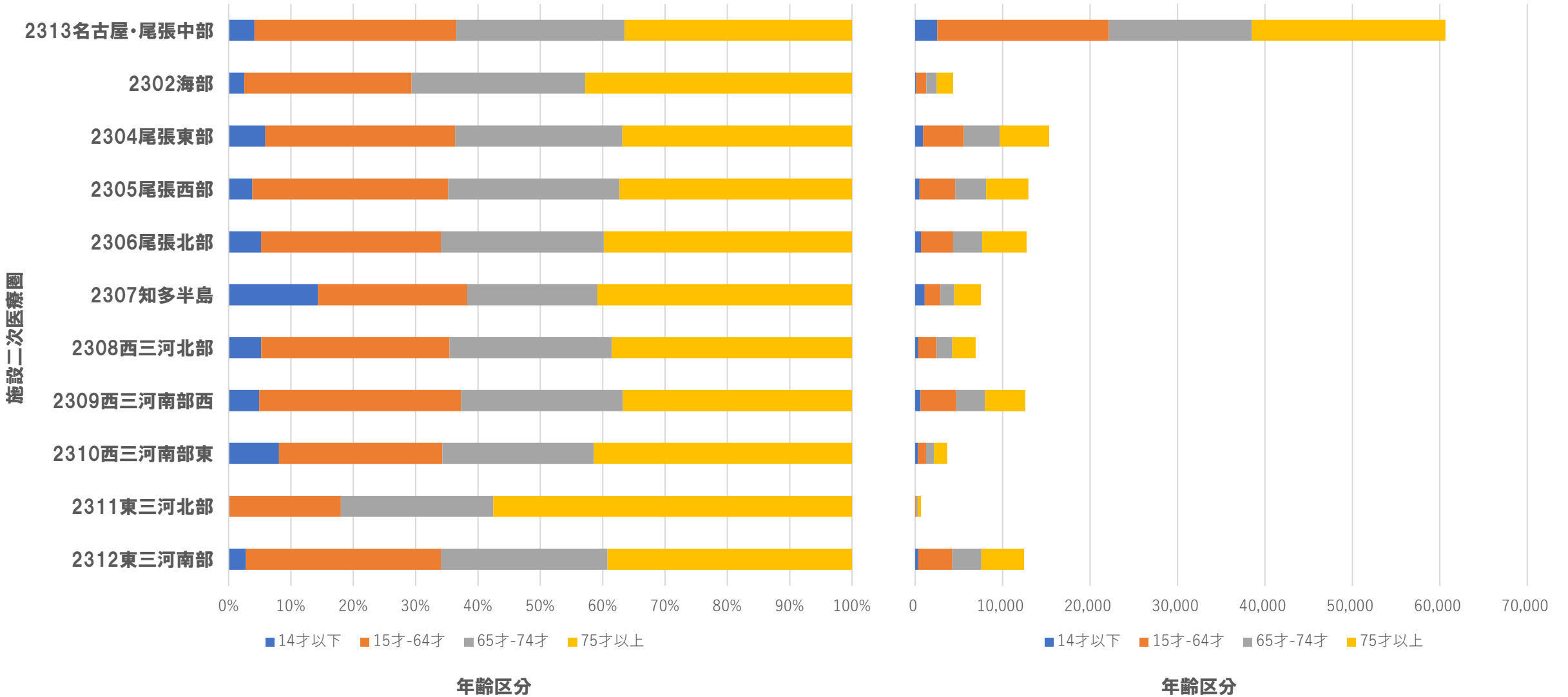
MDC05:循環器系疾患(患者数)

施設二次医療圏	年齢区分			
	14才以下	15才-64才	65才-74才	75才以上
2313名古屋・尾張中部	111	6,109	6,860	14,264
2302海部	-	390	521	1,237
2304尾張東部	33	1,743	1,933	3,742
2305尾張西部	20	1,446	1,854	3,933
2306尾張北部	11	1,555	2,062	4,057
2307知多半島	76	730	932	2,256
2308西三河北部	-	1,096	1,285	2,315
2309西三河南部西	16	1,347	1,455	2,925
2310西三河南部東	10	404	535	1,075
2311東三河北部	0	14	15	136
2312東三河南部	12	675	849	1,965

MDC05:循環器系疾患(患者比率)

施設二次医療圏	年齢区分			
	14才以下	15才-64才	65才-74才	75才以上
2313名古屋・尾張中部	0.4%	22.3%	25.1%	52.2%
2302海部	0.4%	18.1%	24.2%	57.4%
2304尾張東部	0.4%	23.4%	25.9%	50.2%
2305尾張西部	0.3%	19.9%	25.6%	54.2%
2306尾張北部	0.1%	20.2%	26.8%	52.8%
2307知多半島	1.9%	18.3%	23.3%	56.5%
2308西三河北部	0.1%	23.3%	27.3%	49.3%
2309西三河南部西	0.3%	23.5%	25.3%	50.9%
2310西三河南部東	0.5%	20.0%	26.4%	53.1%
2311東三河北部	0.0%	8.5%	9.1%	82.4%
2312東三河南部	0.3%	19.3%	24.3%	56.1%

MDC06:消化器系疾患、肝臓・胆道・膵臓疾患



年齢階層別施設二次医療圏別患者数(MDC別)～2019年度データ～

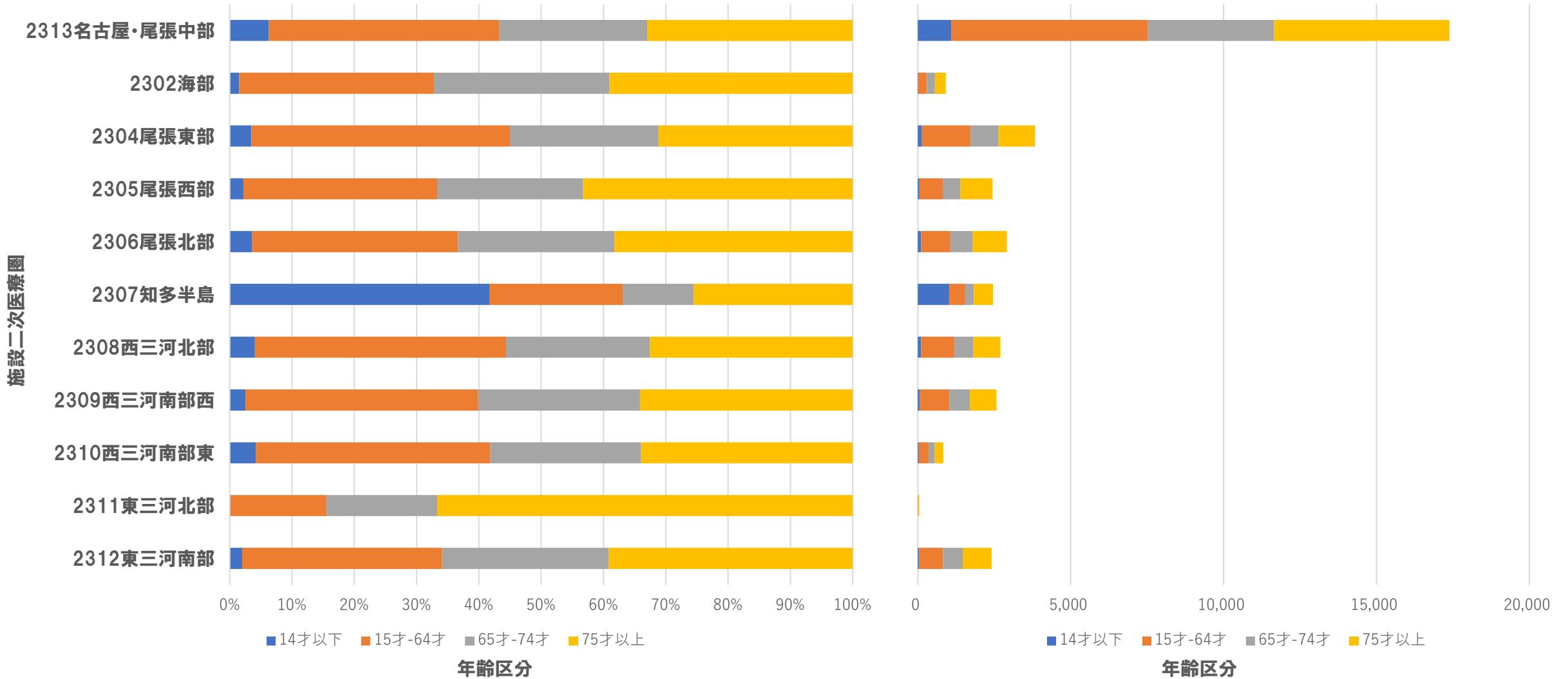
MDC06:消化器系疾患、肝臓・胆道・膵臓疾患(患者数)

施設二次医療圏	年齢区分			
	14才以下	15才-64才	65才-74才	75才以上
2313名古屋・尾張中部	2,512	19,640	16,371	22,122
2302海部	110	1,163	1,209	1,856
2304尾張東部	904	4,670	4,112	5,653
2305尾張西部	494	4,070	3,555	4,833
2306尾張北部	662	3,679	3,327	5,077
2307知多半島	1,081	1,803	1,571	3,078
2308西三河北部	363	2,089	1,799	2,665
2309西三河南部西	618	4,081	3,272	4,627
2310西三河南部東	296	959	890	1,516
2311東三河北部	-	117	160	377
2312東三河南部	347	3,889	3,324	4,882

MDC06:消化器系疾患、肝臓・胆道・膵臓疾患(患者比率)

施設二次医療圏	年齢区分			
	14才以下	15才-64才	65才-74才	75才以上
2313名古屋・尾張中部	4.1%	32.4%	27.0%	36.5%
2302海部	2.5%	26.8%	27.9%	42.8%
2304尾張東部	5.9%	30.4%	26.8%	36.9%
2305尾張西部	3.8%	31.4%	27.4%	37.3%
2306尾張北部	5.2%	28.9%	26.1%	39.8%
2307知多半島	14.4%	23.9%	20.9%	40.9%
2308西三河北部	5.2%	30.2%	26.0%	38.5%
2309西三河南部西	4.9%	32.4%	26.0%	36.7%
2310西三河南部東	8.1%	26.2%	24.3%	41.4%
2311東三河北部	0.2%	17.9%	24.4%	57.6%
2312東三河南部	2.8%	31.3%	26.7%	39.2%

MDC07:筋骨格系疾患



年齢階層別施設二次医療圏別患者数(MDC別)～2019年度データ～

MDC07:筋骨格系疾患(患者数)

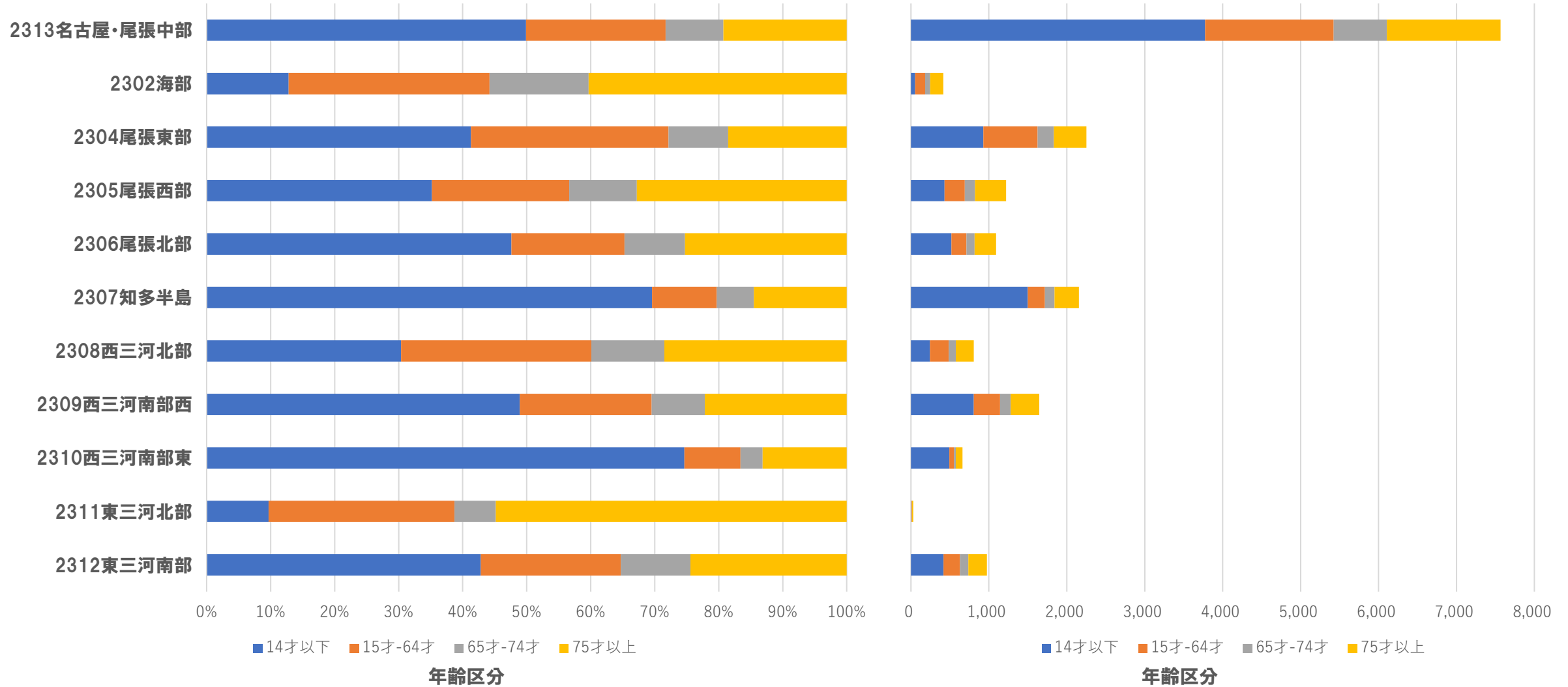
施設二次医療圏	年齢区分			
	14才以下	15才-64才	65才-74才	75才以上
2313名古屋・尾張中部	1,093	6,437	4,126	5,735
2302海部	14	286	258	357
2304尾張東部	134	1,593	915	1,195
2305尾張西部	54	760	573	1,057
2306尾張北部	105	963	732	1,114
2307知多半島	1,026	527	280	628
2308西三河北部	109	1,090	624	879
2309西三河南部西	65	964	669	880
2310西三河南部東	35	316	203	285
2311東三河北部	0	-	-	30
2312東三河南部	48	776	645	946

MDC07:筋骨格系疾患(患者比率)

施設二次医療圏	年齢区分			
	14才以下	15才-64才	65才-74才	75才以上
2313名古屋・尾張中部	6.3%	37.0%	23.7%	33.0%
2302海部	1.5%	31.3%	28.2%	39.0%
2304尾張東部	3.5%	41.5%	23.8%	31.1%
2305尾張西部	2.2%	31.1%	23.4%	43.2%
2306尾張北部	3.6%	33.0%	25.1%	38.2%
2307知多半島	41.7%	21.4%	11.4%	25.5%
2308西三河北部	4.0%	40.3%	23.1%	32.5%
2309西三河南部西	2.5%	37.4%	26.0%	34.1%
2310西三河南部東	4.2%	37.7%	24.2%	34.0%
2311東三河北部	0.0%	15.6%	17.8%	66.7%
2312東三河南部	2.0%	32.1%	26.7%	39.2%

MDC08:皮膚・皮下組織の疾患

施設二次医療圏



年齢階層別施設二次医療圏別患者数(MDC別)～2019年度データ～

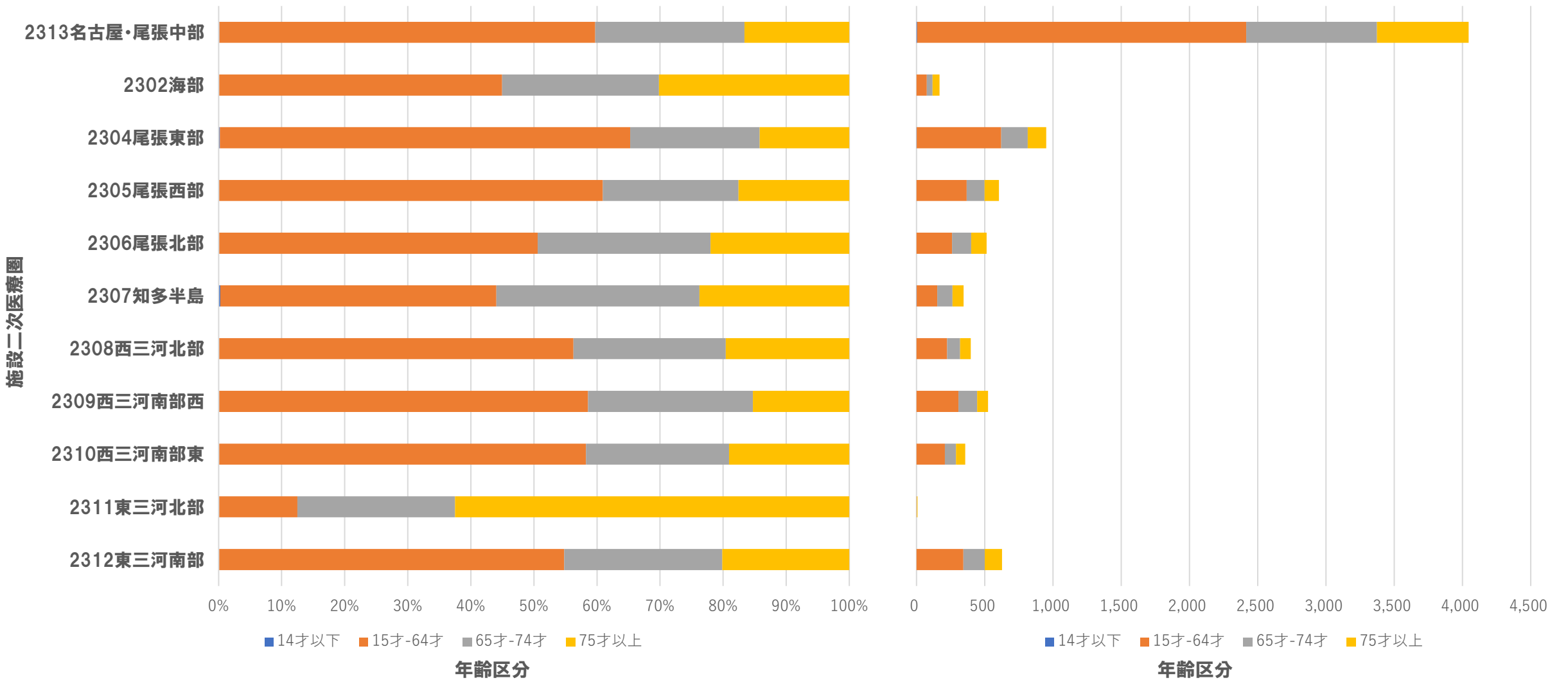
MDC08:皮膚・皮下組織の疾患(患者数)

施設二次医療圏	年齢区分			
	14才以下	15才-64才	65才-74才	75才以上
2313名古屋・尾張中部	3,774	1,651	681	1,459
2302海部	53	130	64	167
2304尾張東部	930	695	210	417
2305尾張西部	430	262	129	401
2306尾張北部	520	193	103	276
2307知多半島	1,500	218	125	313
2308西三河北部	245	240	92	230
2309西三河南部西	805	339	137	365
2310西三河南部東	494	58	23	87
2311東三河北部	-	-	-	17
2312東三河南部	417	213	106	238

MDC08:皮膚・皮下組織の疾患(患者比率)

施設二次医療圏	年齢区分			
	14才以下	15才-64才	65才-74才	75才以上
2313名古屋・尾張中部	49.9%	21.8%	9.0%	19.3%
2302海部	12.8%	31.4%	15.5%	40.3%
2304尾張東部	41.3%	30.9%	9.3%	18.5%
2305尾張西部	35.2%	21.4%	10.6%	32.8%
2306尾張北部	47.6%	17.7%	9.4%	25.3%
2307知多半島	69.6%	10.1%	5.8%	14.5%
2308西三河北部	30.4%	29.7%	11.4%	28.5%
2309西三河南部西	48.9%	20.6%	8.3%	22.2%
2310西三河南部東	74.6%	8.8%	3.5%	13.1%
2311東三河北部	9.7%	29.0%	6.5%	54.8%
2312東三河南部	42.8%	21.9%	10.9%	24.4%

MDC09:乳房の疾患



年齢階層別施設二次医療圏別患者数(MDC別)～2019年度データ～

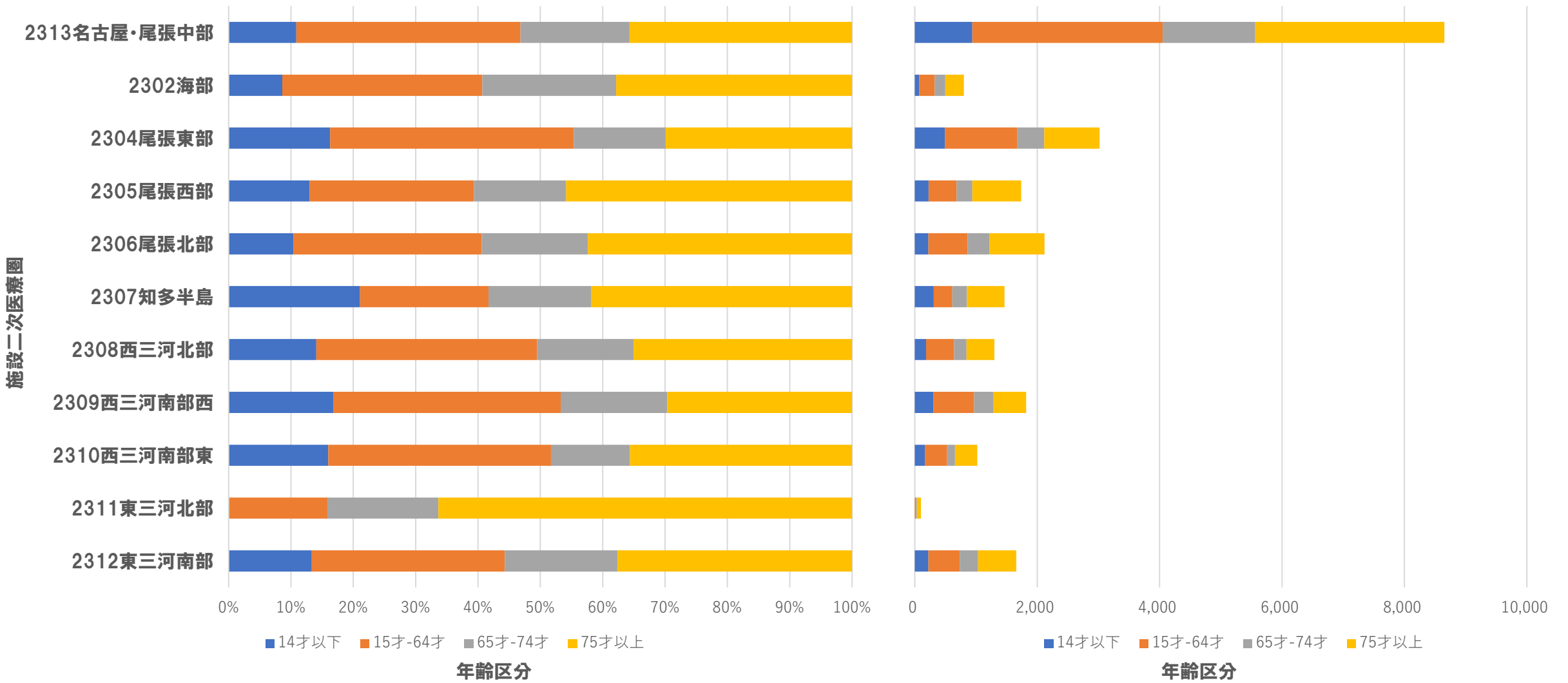
MDC09:乳房の疾患(患者数)

施設二次医療圏	年齢区分			
	14才以下	15才-64才	65才-74才	75才以上
2313名古屋・尾張中部	-	2,412	957	672
2302海部	0	76	42	51
2304尾張東部	-	618	195	135
2305尾張西部	0	368	130	106
2306尾張北部	0	260	141	113
2307知多半島	-	151	111	82
2308西三河北部	0	224	96	78
2309西三河南部西	0	307	137	80
2310西三河南部東	0	208	81	68
2311東三河北部	0	-	-	-
2312東三河南部	0	343	157	126

MDC09:乳房の疾患(患者比率)

施設二次医療圏	年齢区分			
	14才以下	15才-64才	65才-74才	75才以上
2313名古屋・尾張中部	0.1%	59.6%	23.7%	16.6%
2302海部	0.0%	45.0%	24.9%	30.2%
2304尾張東部	0.2%	65.1%	20.5%	14.2%
2305尾張西部	0.0%	60.9%	21.5%	17.5%
2306尾張北部	0.0%	50.6%	27.4%	22.0%
2307知多半島	0.3%	43.8%	32.2%	23.8%
2308西三河北部	0.0%	56.3%	24.1%	19.6%
2309西三河南部西	0.0%	58.6%	26.1%	15.3%
2310西三河南部東	0.0%	58.3%	22.7%	19.0%
2311東三河北部	0.0%	12.5%	25.0%	62.5%
2312東三河南部	0.0%	54.8%	25.1%	20.1%

MDC10:内分泌・栄養・代謝に関する疾患



年齢階層別施設二次医療圏別患者数(MDC別)～2019年度データ～

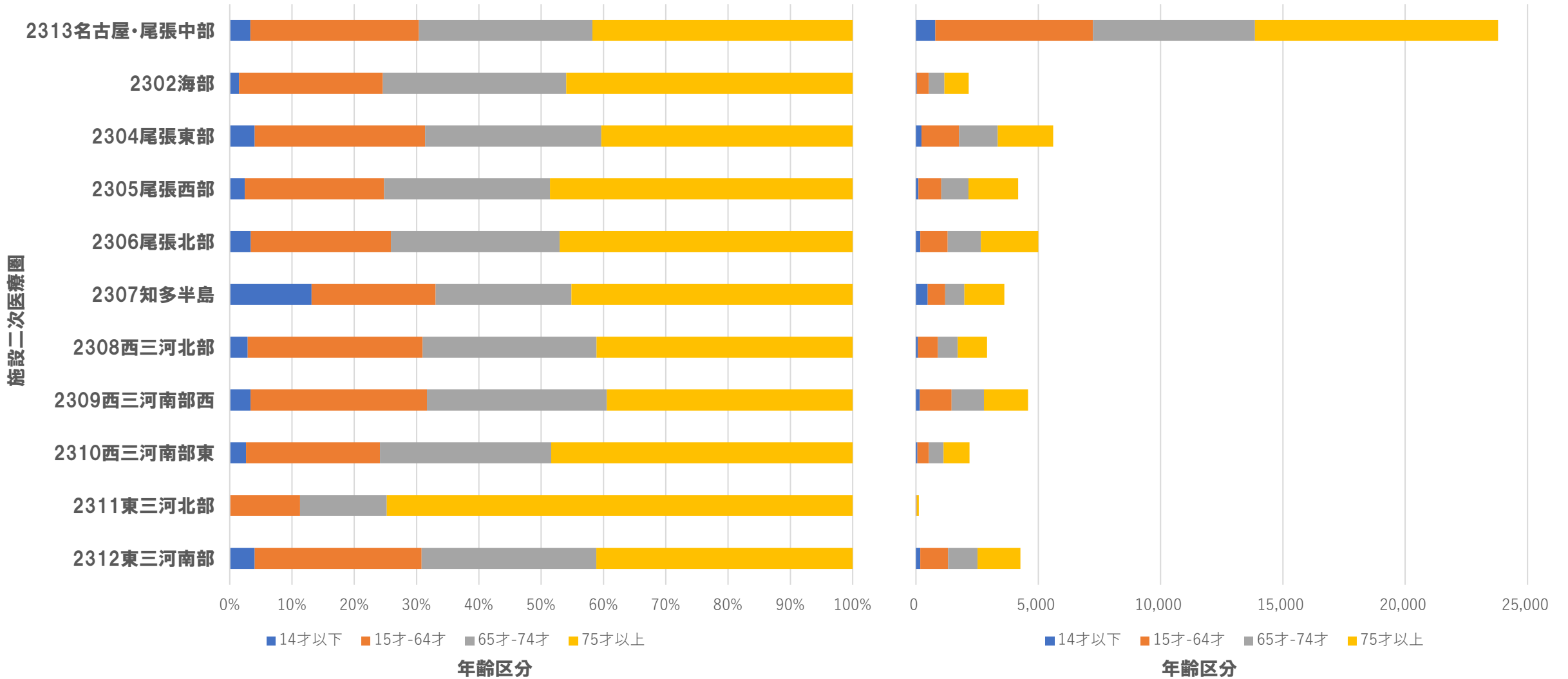
MDC10:内分泌・栄養・代謝に関する疾患(患者数)

施設二次医療圏	年齢区分			
	14才以下	15才-64才	65才-74才	75才以上
2313名古屋・尾張中部	940	3,109	1,515	3,087
2302海部	69	257	172	303
2304尾張東部	492	1,179	445	902
2305尾張西部	226	458	256	797
2306尾張北部	221	640	361	898
2307知多半島	309	302	241	614
2308西三河北部	183	461	201	456
2309西三河南部西	305	664	311	539
2310西三河南部東	163	364	129	363
2311東三河北部	0	16	18	67
2312東三河南部	221	513	300	623

MDC10:内分泌・栄養・代謝に関する疾患(患者比率)

施設二次医療圏	年齢区分			
	14才以下	15才-64才	65才-74才	75才以上
2313名古屋・尾張中部	10.9%	35.9%	17.5%	35.7%
2302海部	8.6%	32.1%	21.5%	37.8%
2304尾張東部	16.3%	39.1%	14.7%	29.9%
2305尾張西部	13.0%	26.4%	14.7%	45.9%
2306尾張北部	10.4%	30.2%	17.0%	42.4%
2307知多半島	21.1%	20.6%	16.4%	41.9%
2308西三河北部	14.1%	35.4%	15.4%	35.0%
2309西三河南部西	16.8%	36.5%	17.1%	29.6%
2310西三河南部東	16.0%	35.7%	12.7%	35.6%
2311東三河北部	0.0%	15.8%	17.8%	66.3%
2312東三河南部	13.3%	31.0%	18.1%	37.6%

MDC11:腎・尿路系疾患及び男性生殖器系疾患



年齢階層別施設二次医療圏別患者数(MDC別)～2019年度データ～

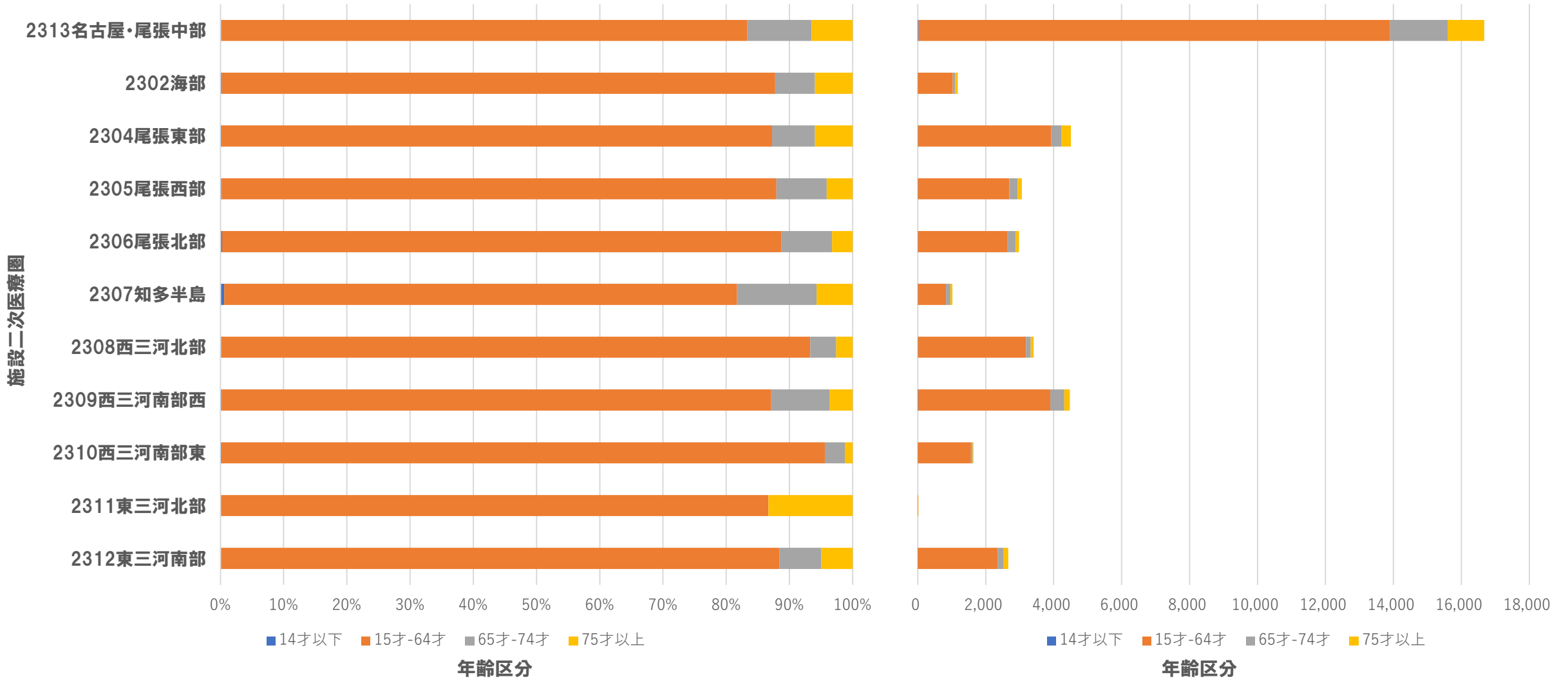
MDC11:腎・尿路系疾患及び男性生殖器系疾患(患者数)

施設二次医療圏	年齢区分			
	14才以下	15才-64才	65才-74才	75才以上
2313名古屋・尾張中部	790	6,443	6,624	9,941
2302海部	32	497	634	989
2304尾張東部	225	1,533	1,586	2,262
2305尾張西部	102	932	1,112	2,028
2306尾張北部	170	1,124	1,353	2,351
2307知多半島	474	719	787	1,630
2308西三河北部	84	814	810	1,192
2309西三河南部西	154	1,297	1,323	1,809
2310西三河南部東	57	470	600	1,057
2311東三河北部	0	13	16	86
2312東三河南部	172	1,143	1,198	1,756

MDC11:腎・尿路系疾患及び男性生殖器系疾患(患者比率)

施設二次医療圏	年齢区分			
	14才以下	15才-64才	65才-74才	75才以上
2313名古屋・尾張中部	3.3%	27.1%	27.8%	41.8%
2302海部	1.5%	23.1%	29.5%	46.0%
2304尾張東部	4.0%	27.3%	28.3%	40.3%
2305尾張西部	2.4%	22.3%	26.6%	48.6%
2306尾張北部	3.4%	22.5%	27.1%	47.0%
2307知多半島	13.1%	19.9%	21.8%	45.2%
2308西三河北部	2.9%	28.1%	27.9%	41.1%
2309西三河南部西	3.4%	28.3%	28.9%	39.5%
2310西三河南部東	2.6%	21.5%	27.5%	48.4%
2311東三河北部	0.0%	11.3%	13.9%	74.8%
2312東三河南部	4.0%	26.8%	28.1%	41.1%

MDC12:女性生殖器系疾患及び産褥期疾患・異常妊娠分娩



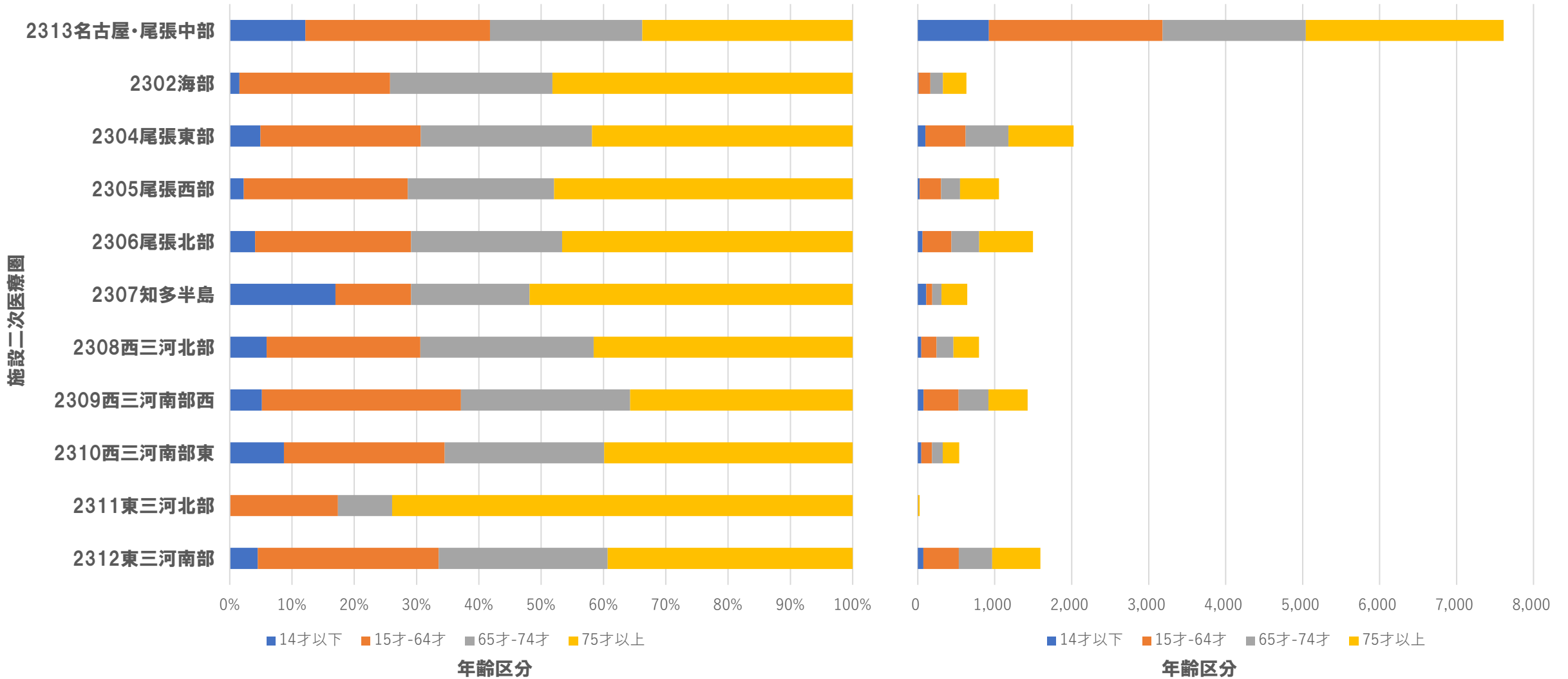
MDC12:女性生殖器系疾患及び産褥期疾患・異常妊娠分娩(患者数)

施設二次医療圏	年齢区分			
	14才以下	15才-64才	65才-74才	75才以上
2313名古屋・尾張中部	24	13,876	1,693	1,083
2302海部	-	1,030	74	70
2304尾張東部	-	3,923	305	269
2305尾張西部	-	2,690	244	126
2306尾張北部	-	2,634	238	97
2307知多半島	-	826	128	58
2308西三河北部	-	3,177	140	89
2309西三河南部西	10	3,891	412	164
2310西三河南部東	-	1,561	52	20
2311東三河北部	0	13	0	-
2312東三河南部	-	2,351	177	132

MDC12:女性生殖器系疾患及び産褥期疾患・異常妊娠分娩(患者比率)

施設二次医療圏	年齢区分			
	14才以下	15才-64才	65才-74才	75才以上
2313名古屋・尾張中部	0.1%	83.2%	10.2%	6.5%
2302海部	0.3%	87.5%	6.3%	5.9%
2304尾張東部	0.2%	87.1%	6.8%	6.0%
2305尾張西部	0.2%	87.7%	8.0%	4.1%
2306尾張北部	0.3%	88.5%	8.0%	3.3%
2307知多半島	0.6%	81.1%	12.6%	5.7%
2308西三河北部	0.1%	93.1%	4.1%	2.6%
2309西三河南部西	0.2%	86.9%	9.2%	3.7%
2310西三河南部東	0.2%	95.4%	3.2%	1.2%
2311東三河北部	0.0%	86.7%	0.0%	13.3%
2312東三河南部	0.1%	88.3%	6.6%	5.0%

MDC13:血液・造血器・免疫臓器の疾患



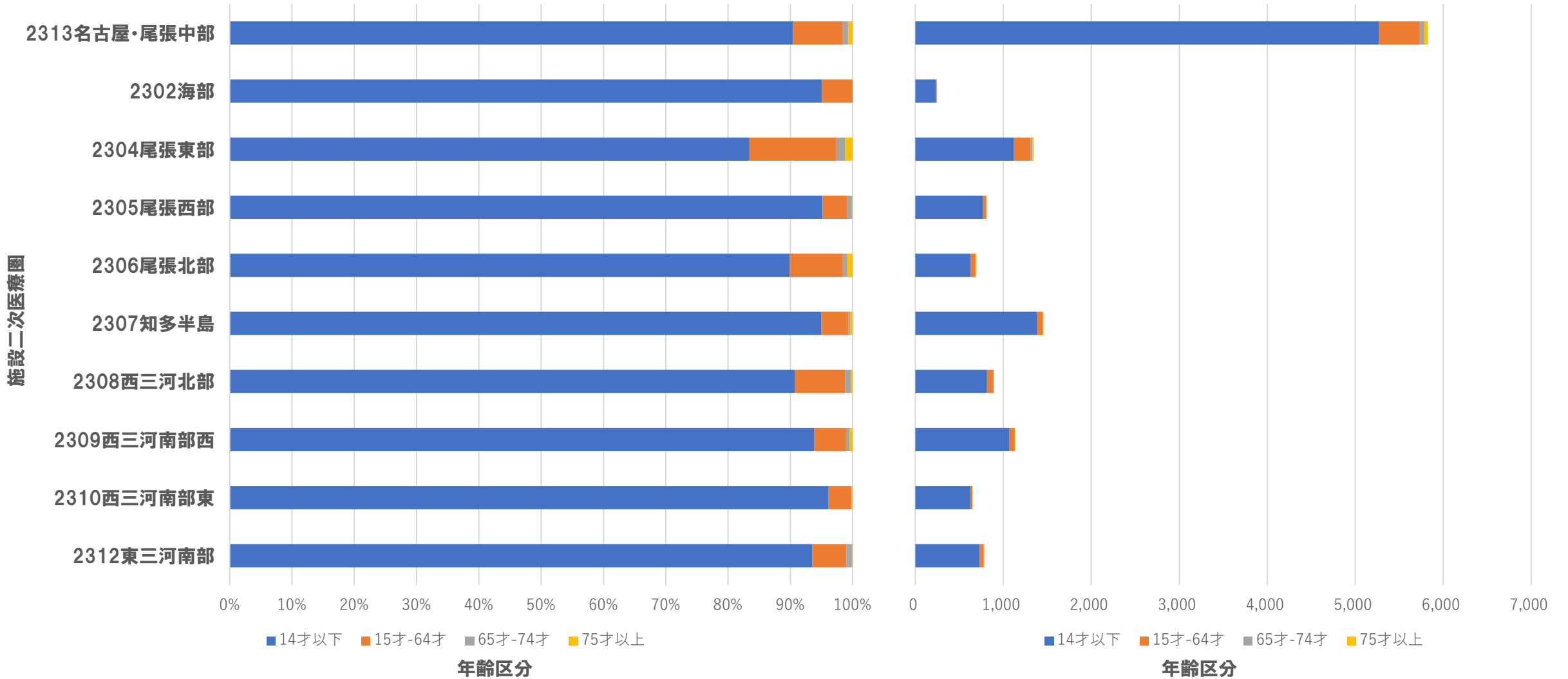
MDC13:血液・造血器・免疫臓器の疾患(患者数)

施設二次医療圏	年齢区分			
	14才以下	15才-64才	65才-74才	75才以上
2313名古屋・尾張中部	924	2,257	1,861	2,570
2302海部	10	153	165	305
2304尾張東部	100	521	556	847
2305尾張西部	24	278	248	506
2306尾張北部	61	375	363	698
2307知多半島	109	78	122	333
2308西三河北部	47	196	221	330
2309西三河南部西	74	456	388	510
2310西三河南部東	47	139	138	215
2311東三河北部	0	-	-	17
2312東三河南部	72	462	432	626

MDC13:血液・造血器・免疫臓器の疾患(患者比率)

施設二次医療圏	年齢区分			
	14才以下	15才-64才	65才-74才	75才以上
2313名古屋・尾張中部	12.1%	29.7%	24.4%	33.8%
2302海部	1.6%	24.2%	26.1%	48.2%
2304尾張東部	4.9%	25.7%	27.5%	41.8%
2305尾張西部	2.3%	26.3%	23.5%	47.9%
2306尾張北部	4.1%	25.1%	24.2%	46.6%
2307知多半島	17.0%	12.1%	19.0%	51.9%
2308西三河北部	5.9%	24.7%	27.8%	41.6%
2309西三河南部西	5.2%	31.9%	27.2%	35.7%
2310西三河南部東	8.7%	25.8%	25.6%	39.9%
2311東三河北部	0.0%	17.4%	8.7%	73.9%
2312東三河南部	4.5%	29.0%	27.1%	39.3%

MDC14:新生児疾患、先天性奇形



年齢階層別施設二次医療圏別患者数(MDC別)～2019年度データ～

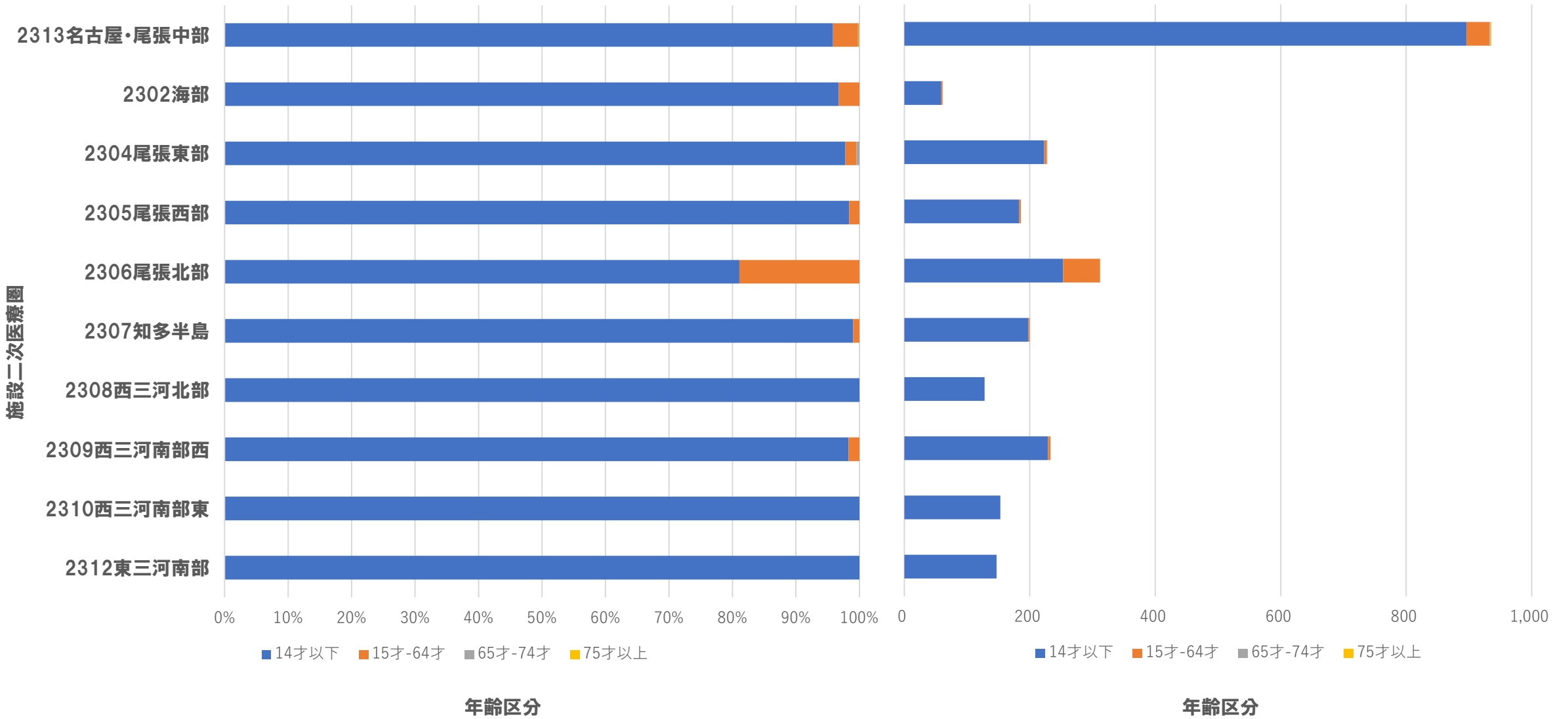
MDC14:新生児疾患、先天性奇形(患者数)

施設二次医療圏	年齢区分			
	14才以下	15才-64才	65才-74才	75才以上
2313名古屋・尾張中部	5,268	466	51	41
2302海部	231	12	0	0
2304尾張東部	1,122	188	19	16
2305尾張西部	771	32	-	-
2306尾張北部	624	59	-	-
2307知多半島	1,384	63	-	-
2308西三河北部	814	72	-	-
2309西三河南部西	1,066	58	-	-
2310西三河南部東	624	24	0	-
2312東三河南部	732	43	-	-

MDC14:新生児疾患、先天性奇形(患者比率)

施設二次医療圏	年齢区分			
	14才以下	15才-64才	65才-74才	75才以上
2313名古屋・尾張中部	90.4%	8.0%	0.9%	0.7%
2302海部	95.1%	4.9%	0.0%	0.0%
2304尾張東部	83.4%	14.0%	1.4%	1.2%
2305尾張西部	95.2%	4.0%	0.7%	0.1%
2306尾張北部	89.9%	8.5%	0.7%	0.9%
2307知多半島	95.0%	4.3%	0.3%	0.3%
2308西三河北部	90.7%	8.0%	0.9%	0.3%
2309西三河南部西	93.8%	5.1%	0.5%	0.5%
2310西三河南部東	96.1%	3.7%	0.0%	0.2%
2312東三河南部	93.5%	5.5%	0.9%	0.1%

MDC15:小児疾患



年齢階層別施設二次医療圏別患者数(MDC別)～2019年度データ～

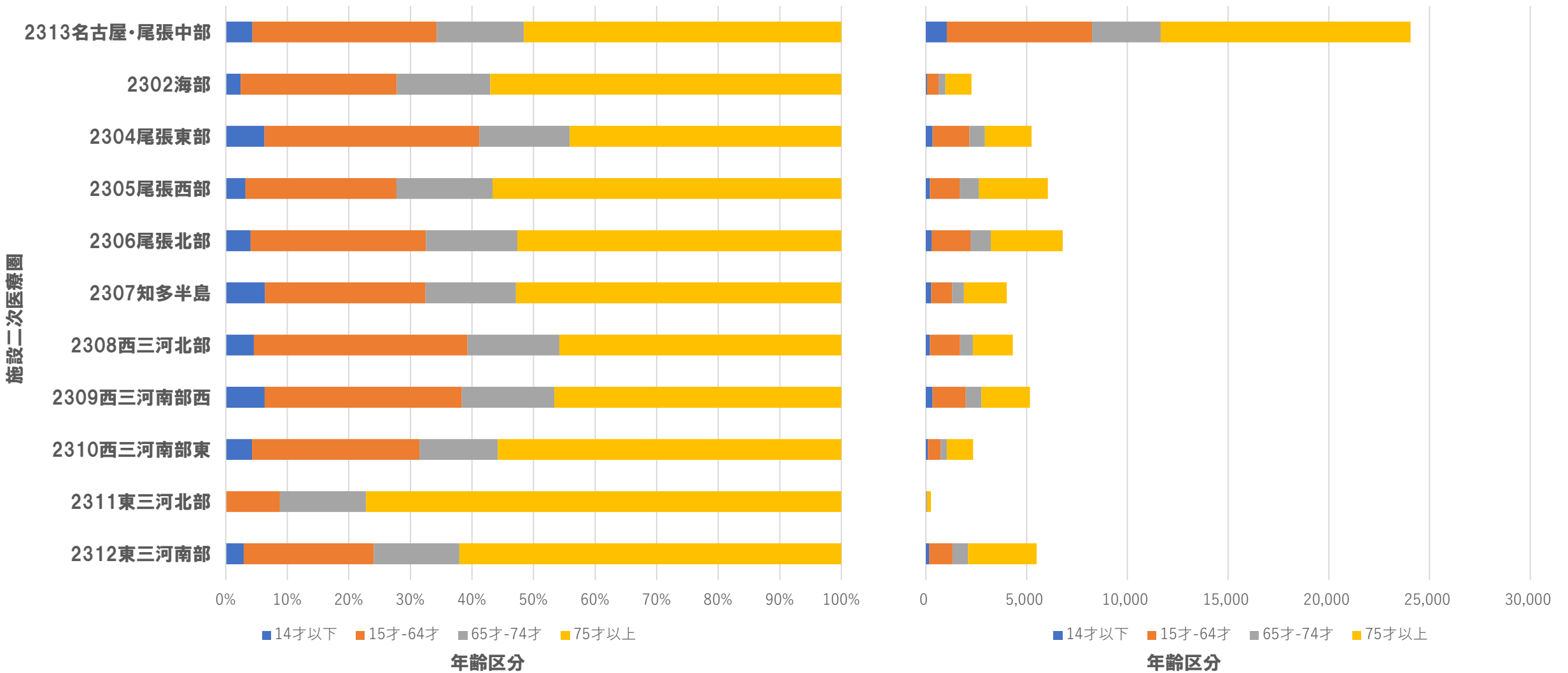
MDC15:小児疾患(患者数)

施設二次医療圏	年齢区分			
	14才以下	15才-64才	65才-74才	75才以上
2313名古屋・尾張中部	896	37	-	-
2302海部	59	-	0	0
2304尾張東部	223	-	-	0
2305尾張西部	183	-	0	0
2306尾張北部	253	59	0	0
2307知多半島	198	-	0	0
2308西三河北部	128	0	0	0
2309西三河南部西	229	-	0	0
2310西三河南部東	153	0	0	0
2312東三河南部	147	0	0	0

MDC15:小児疾患(患者比率)

施設二次医療圏	年齢区分			
	14才以下	15才-64才	65才-74才	75才以上
2313名古屋・尾張中部	95.8%	4.0%	0.1%	0.1%
2302海部	96.7%	3.3%	0.0%	0.0%
2304尾張東部	97.8%	1.8%	0.4%	0.0%
2305尾張西部	98.4%	1.6%	0.0%	0.0%
2306尾張北部	81.1%	18.9%	0.0%	0.0%
2307知多半島	99.0%	1.0%	0.0%	0.0%
2308西三河北部	100.0%	0.0%	0.0%	0.0%
2309西三河南部西	98.3%	1.7%	0.0%	0.0%
2310西三河南部東	100.0%	0.0%	0.0%	0.0%
2312東三河南部	100.0%	0.0%	0.0%	0.0%

MDC16:外傷・熱傷・中毒



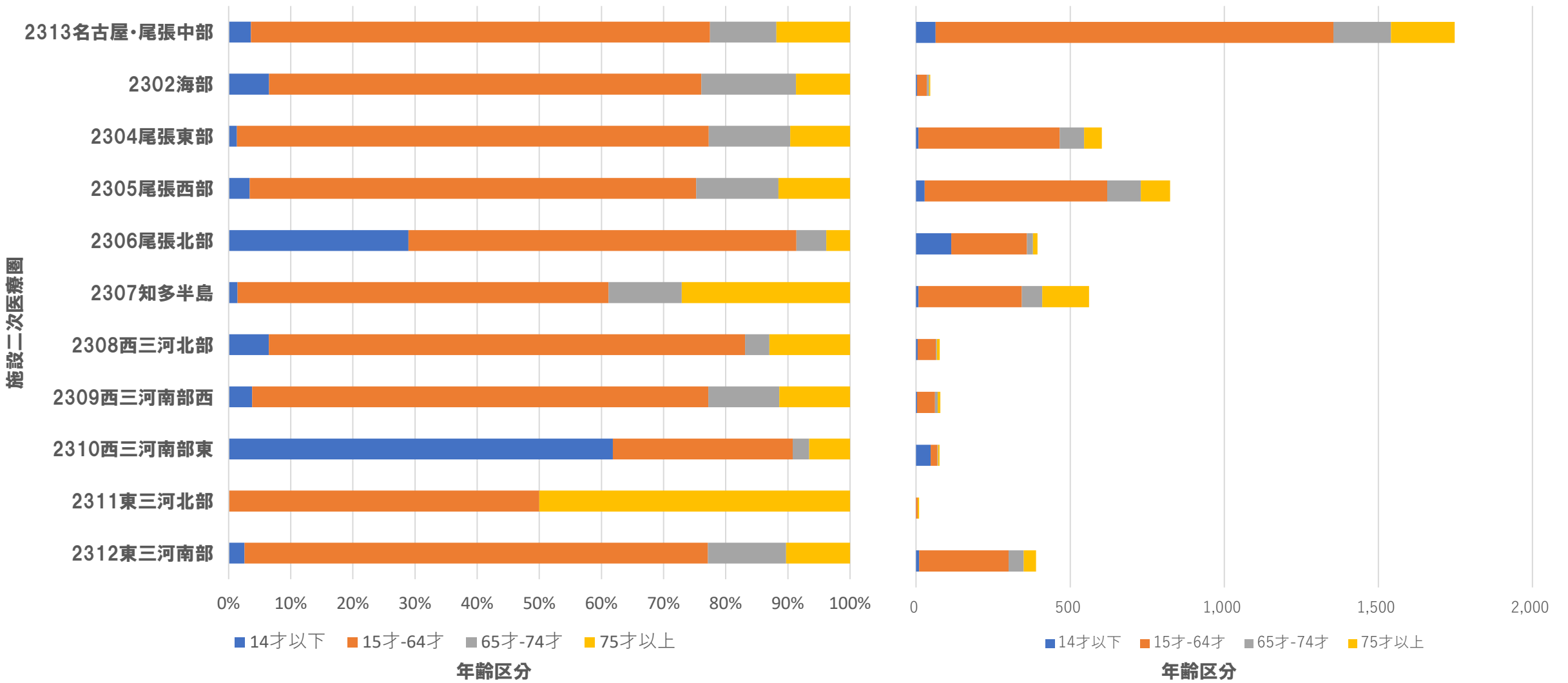
MDC16:外傷・熱傷・中毒(患者比率)

施設二次医療圏	年齢区分			
	14才以下	15才-64才	65才-74才	75才以上
2313名古屋・尾張中部	1,042	7,207	3,402	12,403
2302海部	55	574	343	1,290
2304尾張東部	330	1,830	771	2,314
2305尾張西部	195	1,483	944	3,429
2306尾張北部	276	1,933	1,009	3,573
2307知多半島	256	1,044	589	2,117
2308西三河北部	197	1,497	643	1,975
2309西三河南部西	327	1,654	776	2,410
2310西三河南部東	100	636	298	1,306
2311東三河北部	0	22	35	193
2312東三河南部	161	1,161	763	3,408

MDC16:外傷・熱傷・中毒(比率)

施設二次医療圏	年齢区分			
	14才以下	15才-64才	65才-74才	75才以上
2313名古屋・尾張中部	4.3%	30.0%	14.1%	51.6%
2302海部	2.4%	25.4%	15.2%	57.0%
2304尾張東部	6.3%	34.9%	14.7%	44.1%
2305尾張西部	3.2%	24.5%	15.6%	56.7%
2306尾張北部	4.1%	28.5%	14.9%	52.6%
2307知多半島	6.4%	26.1%	14.7%	52.8%
2308西三河北部	4.6%	34.7%	14.9%	45.8%
2309西三河南部西	6.3%	32.0%	15.0%	46.6%
2310西三河南部東	4.3%	27.2%	12.7%	55.8%
2311東三河北部	0.0%	8.8%	14.0%	77.2%
2312東三河南部	2.9%	21.1%	13.9%	62.0%

MDC17:精神疾患



年齢階層別施設二次医療圏別患者数(MDC別)～2019年度データ～

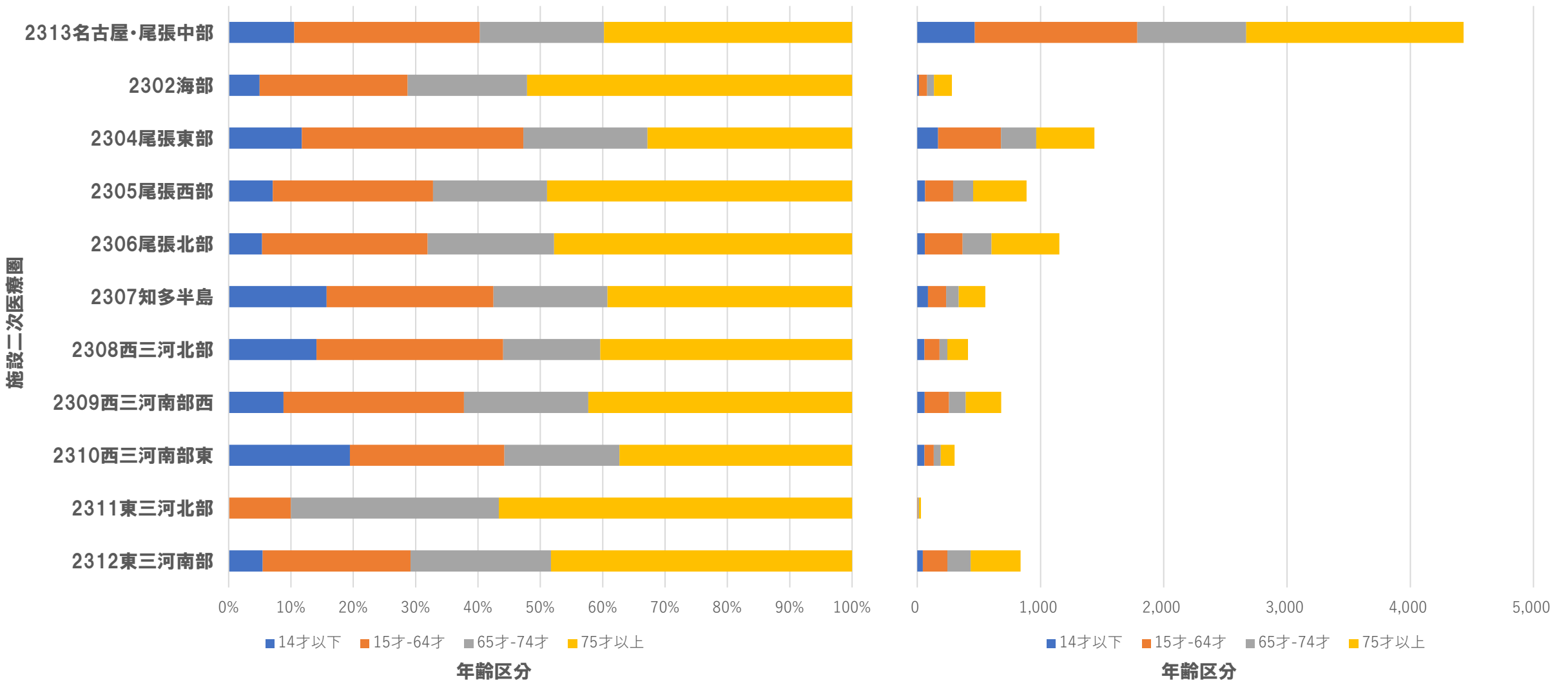
MDC17:精神疾患(患者数)

施設二次医療圏	年齢区分			
	14才以下	15才-64才	65才-74才	75才以上
2313名古屋・尾張中部	63	1,291	187	207
2302海部	-	32	-	-
2304尾張東部	-	458	79	58
2305尾張西部	28	592	109	95
2306尾張北部	114	246	19	15
2307知多半島	-	335	66	152
2308西三河北部	-	59	-	10
2309西三河南部西	-	58	-	-
2310西三河南部東	47	22	-	-
2311東三河北部	0	-	0	-
2312東三河南部	10	290	49	40

MDC17:精神疾患(患者比率)

施設二次医療圏	年齢区分			
	14才以下	15才-64才	65才-74才	75才以上
2313名古屋・尾張中部	3.6%	73.9%	10.7%	11.8%
2302海部	6.5%	69.6%	15.2%	8.7%
2304尾張東部	1.3%	76.0%	13.1%	9.6%
2305尾張西部	3.4%	71.8%	13.2%	11.5%
2306尾張北部	28.9%	62.4%	4.8%	3.8%
2307知多半島	1.4%	59.7%	11.8%	27.1%
2308西三河北部	6.5%	76.6%	3.9%	13.0%
2309西三河南部西	3.8%	73.4%	11.4%	11.4%
2310西三河南部東	61.8%	28.9%	2.6%	6.6%
2311東三河北部	0.0%	50.0%	0.0%	50.0%
2312東三河南部	2.6%	74.6%	12.6%	10.3%

MDC18:その他



年齢階層別施設二次医療圏別患者数(MDC別)～2019年度データ～

MDC18:その他(患者数)

施設二次医療圏	年齢区分			
	14才以下	15才-64才	65才-74才	75才以上
2313名古屋・尾張中部	467	1,319	883	1,763
2302海部	14	67	54	147
2304尾張東部	169	511	286	472
2305尾張西部	63	228	162	434
2306尾張北部	62	306	234	551
2307知多半島	87	148	101	217
2308西三河北部	58	123	64	166
2309西三河南部西	60	197	136	288
2310西三河南部東	59	75	56	113
2311東三河北部	0	-	10	17
2312東三河南部	46	199	189	405

MDC18:その他(患者比率)

施設二次医療圏	年齢区分			
	14才以下	15才-64才	65才-74才	75才以上
2313名古屋・尾張中部	10.5%	29.8%	19.9%	39.8%
2302海部	5.0%	23.8%	19.1%	52.1%
2304尾張東部	11.8%	35.5%	19.9%	32.8%
2305尾張西部	7.1%	25.7%	18.3%	48.9%
2306尾張北部	5.4%	26.5%	20.3%	47.8%
2307知多半島	15.7%	26.8%	18.3%	39.2%
2308西三河北部	14.1%	29.9%	15.6%	40.4%
2309西三河南部西	8.8%	28.9%	20.0%	42.3%
2310西三河南部東	19.5%	24.8%	18.5%	37.3%
2311東三河北部	0.0%	10.0%	33.3%	56.7%
2312東三河南部	5.5%	23.7%	22.5%	48.3%