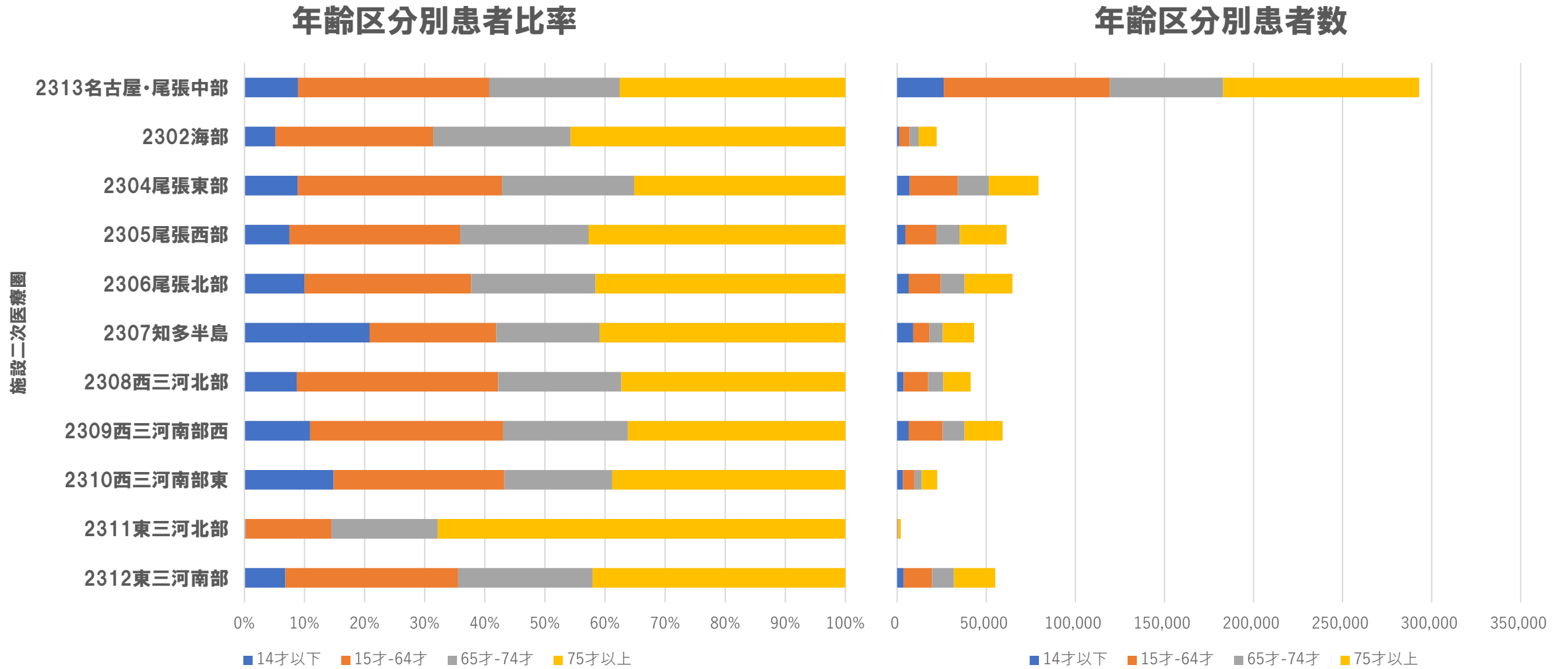


**年齢階層別  
施設二次医療圏別患者数  
（疾病別）**

2019年度データ

**全疾病**

# 全疾病(受療施設二次医療圏ごとの患者数・患者比率)

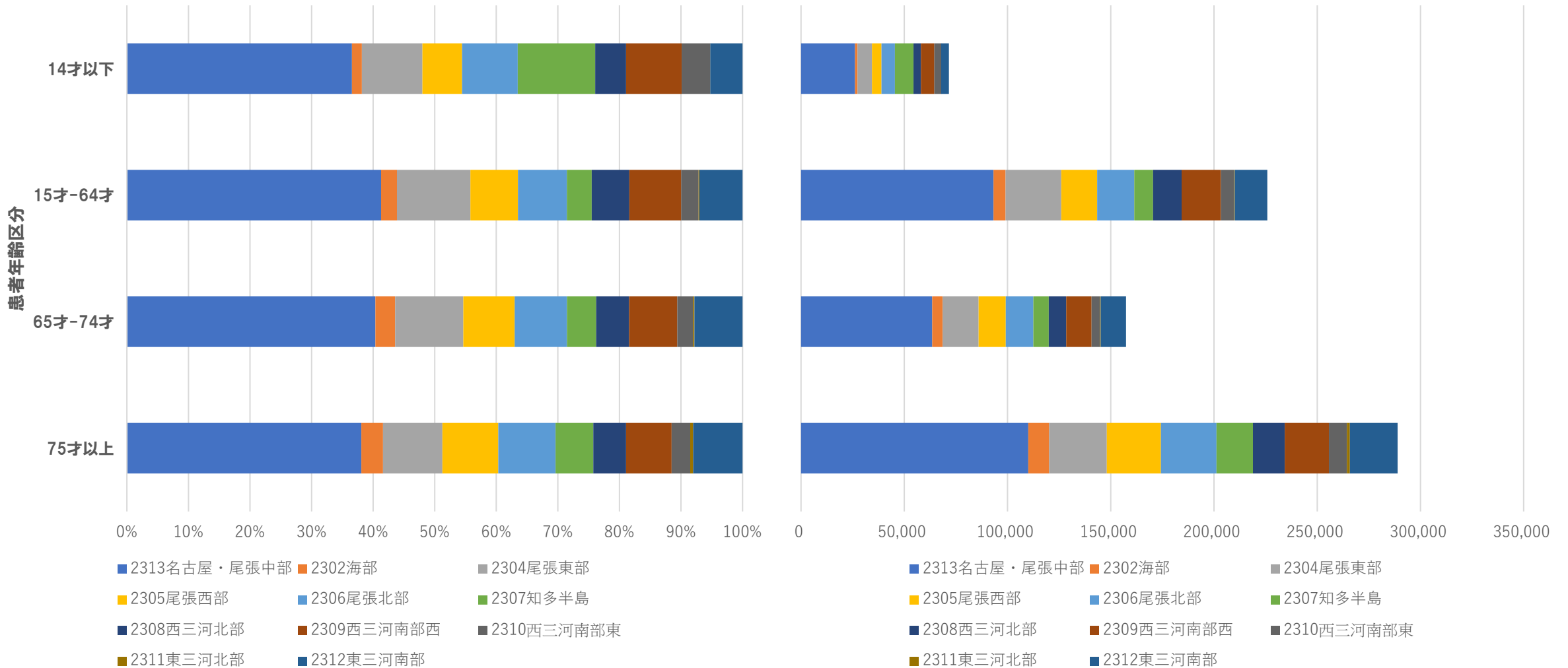


# 全疾病(年齢区分ごとの受療施設二次医療圏患者比率・患者数)

## 施設二次医療圏別患者比率

## 施設二次医療圏別患者数

患者年齢区分



年齢階層別施設二次医療圏別患者数(疾病別)～2019年度データ～

# 全疾病(受療施設二次医療圏ごとの患者数)

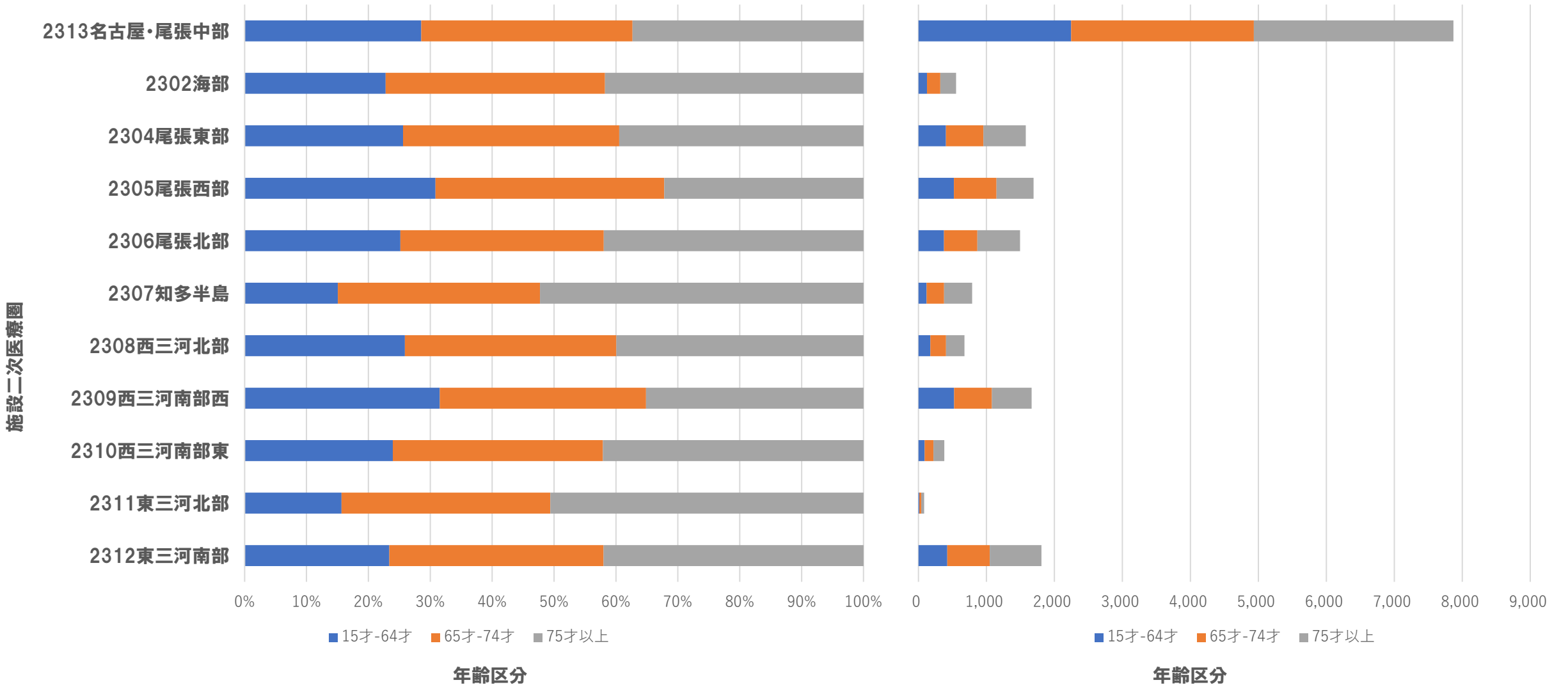
施設二次医療圏	年齢区分			
	14才以下	15才-64才	65才-74才	75才以上
2313名古屋・尾張中部	26,182	93,243	63,527	110,059
2302海部	1,150	5,816	5,069	10,139
2304尾張東部	7,044	26,957	17,431	27,877
2305尾張西部	4,617	17,433	13,122	26,240
2306尾張北部	6,473	17,949	13,377	26,899
2307知多半島	9,009	9,105	7,445	17,680
2308西三河北部	3,601	13,812	8,449	15,376
2309西三河南部西	6,465	19,027	12,303	21,407
2310西三河南部東	3,329	6,374	4,028	8,703
2311東三河北部	-	297	368	1,411
2312東三河南部	3,748	15,836	12,296	23,161

# 全疾病(受療施設二次医療圏ごとの患者比率)

施設二次医療圏	年齢区分			
	14才以下	15才-64才	65才-74才	75才以上
2313名古屋・尾張中部	8.9%	31.8%	21.7%	37.6%
2302海部	5.2%	26.2%	22.9%	45.7%
2304尾張東部	8.9%	34.0%	22.0%	35.1%
2305尾張西部	7.5%	28.4%	21.4%	42.7%
2306尾張北部	10.0%	27.7%	20.7%	41.6%
2307知多半島	20.8%	21.1%	17.2%	40.9%
2308西三河北部	8.7%	33.5%	20.5%	37.3%
2309西三河南部西	10.9%	32.1%	20.8%	36.2%
2310西三河南部東	14.8%	28.4%	18.0%	38.8%
2311東三河北部	0.2%	14.3%	17.7%	67.8%
2312東三河南部	6.8%	28.8%	22.3%	42.1%

# 1.がん

# 1-1.大腸がん



年齢階層別施設二次医療圏別患者数(疾病別)～2019年度データ～



# 1-1.大腸がん(患者数)

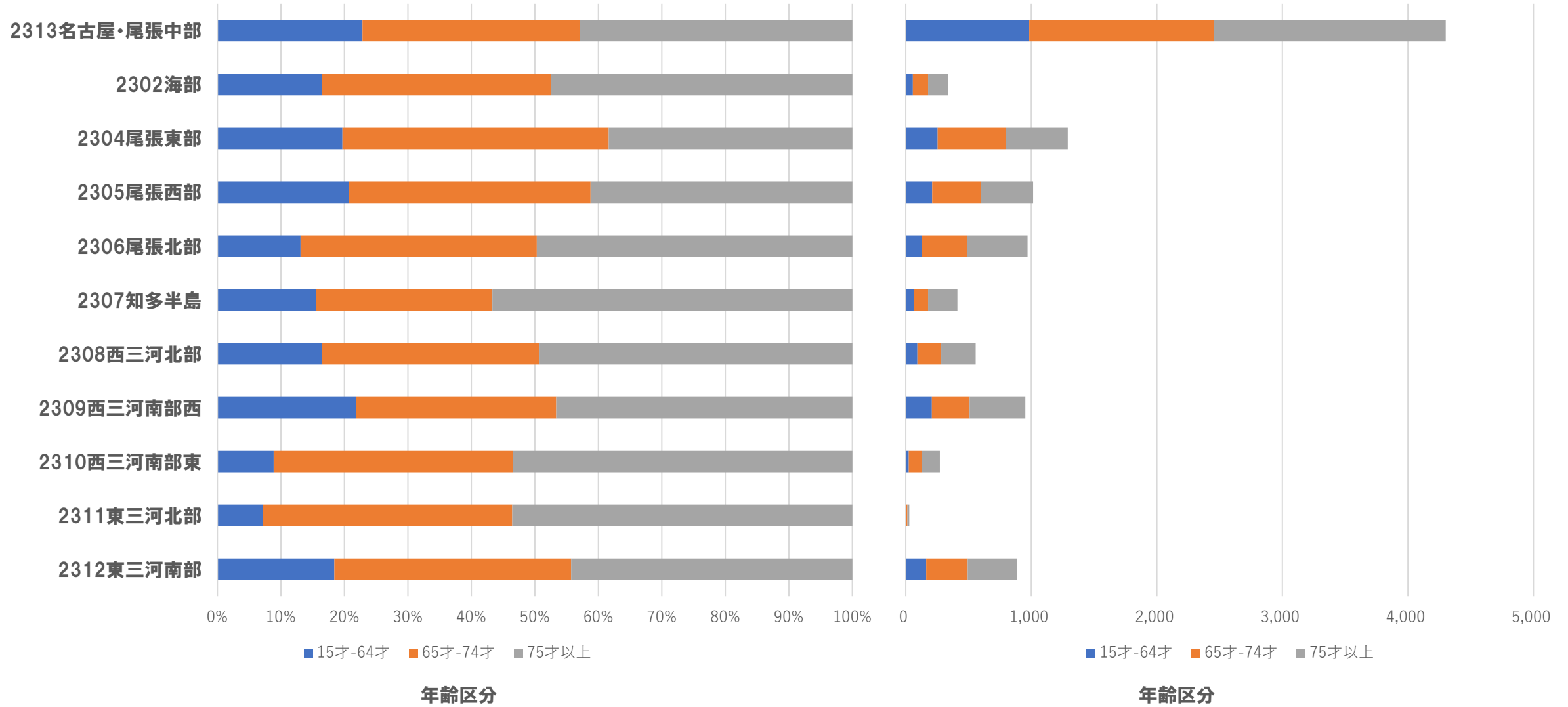
施設二次医療圏	年齢区分		
	15才-64才	65才-74才	75才以上
2313名古屋・尾張中部	2,246	2,687	2,937
2302海部	126	196	231
2304尾張東部	404	551	623
2305尾張西部	522	626	545
2306尾張北部	376	491	627
2307知多半島	119	258	413
2308西三河北部	175	231	270
2309西三河南部西	525	555	585
2310西三河南部東	91	129	160
2311東三河北部	13	28	42
2312東三河南部	423	626	760

# 1-1.大腸がん(患者比率)

施設二次医療圏	年齢区分		
	15才-64才	65才-74才	75才以上
2313名古屋・尾張中部	28.5%	34.1%	37.3%
2302海部	22.8%	35.4%	41.8%
2304尾張東部	25.6%	34.9%	39.5%
2305尾張西部	30.8%	37.0%	32.2%
2306尾張北部	25.2%	32.9%	42.0%
2307知多半島	15.1%	32.7%	52.3%
2308西三河北部	25.9%	34.2%	39.9%
2309西三河南部西	31.5%	33.3%	35.1%
2310西三河南部東	23.9%	33.9%	42.1%
2311東三河北部	15.7%	33.7%	50.6%
2312東三河南部	23.4%	34.6%	42.0%

# 1-2.胃がん

施設二次医療圏



年齢階層別施設二次医療圏別患者数(疾病別)～2019年度データ～

## 1-2.胃がん(患者数)

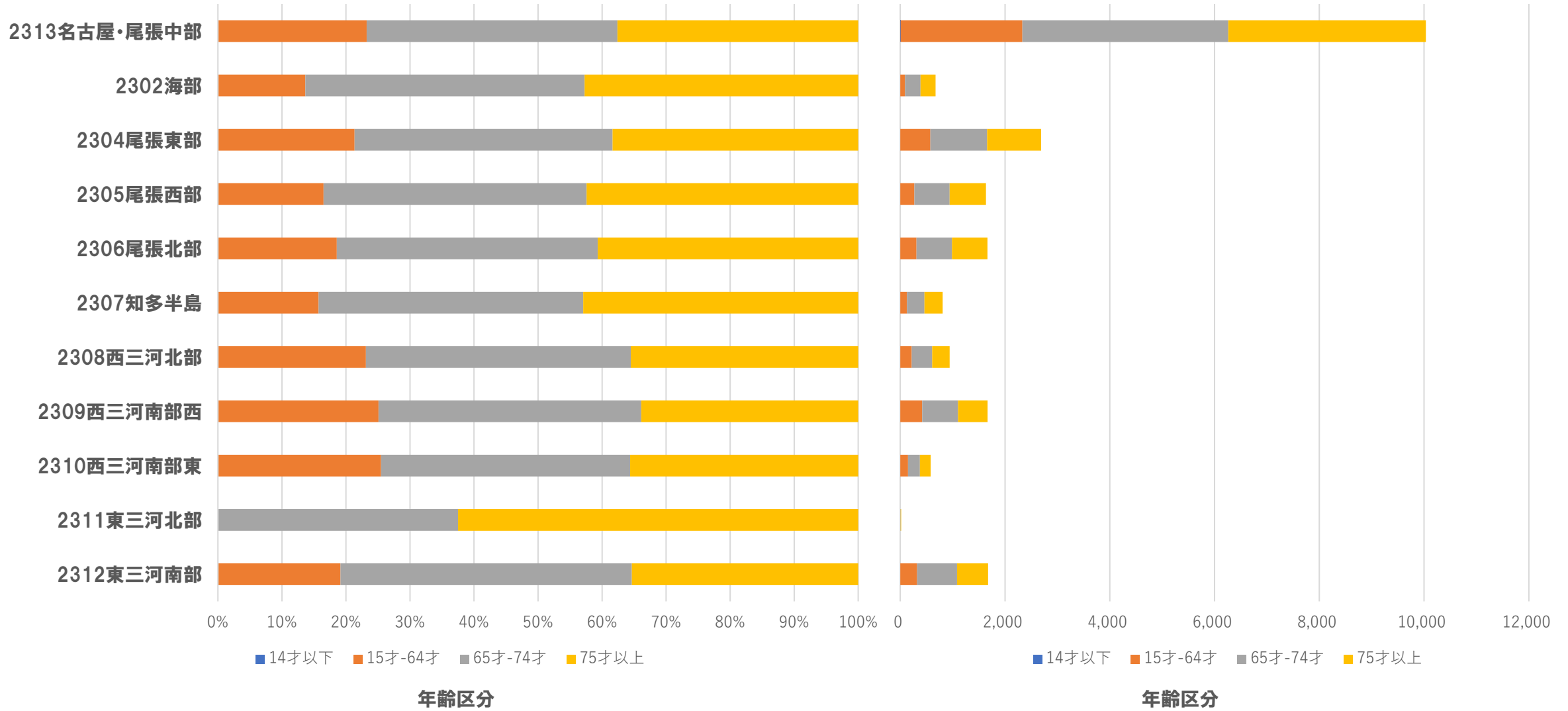
施設二次医療圏	年齢区分		
	15才-64才	65才-74才	75才以上
2313名古屋・尾張中部	983	1,470	1,848
2302海部	56	122	161
2304尾張東部	254	541	495
2305尾張西部	210	386	418
2306尾張北部	127	361	482
2307知多半島	64	114	233
2308西三河北部	92	190	275
2309西三河南部西	208	300	444
2310西三河南部東	24	102	145
2311東三河北部	-	11	15
2312東三河南部	163	330	392

## 1-2.胃がん(患者比率)

施設二次医療圏	年齢区分		
	15才-64才	65才-74才	75才以上
2313名古屋・尾張中部	22.9%	34.2%	43.0%
2302海部	16.5%	36.0%	47.5%
2304尾張東部	19.7%	41.9%	38.4%
2305尾張西部	20.7%	38.1%	41.2%
2306尾張北部	13.1%	37.2%	49.7%
2307知多半島	15.6%	27.7%	56.7%
2308西三河北部	16.5%	34.1%	49.4%
2309西三河南部西	21.8%	31.5%	46.6%
2310西三河南部東	8.9%	37.6%	53.5%
2311東三河北部	7.1%	39.3%	53.6%
2312東三河南部	18.4%	37.3%	44.3%

# 1-3.肺がん

施設二次医療圏



年齢階層別施設二次医療圏別患者数(疾病別)～2019年度データ～

# 1-3.肺がん(患者数)

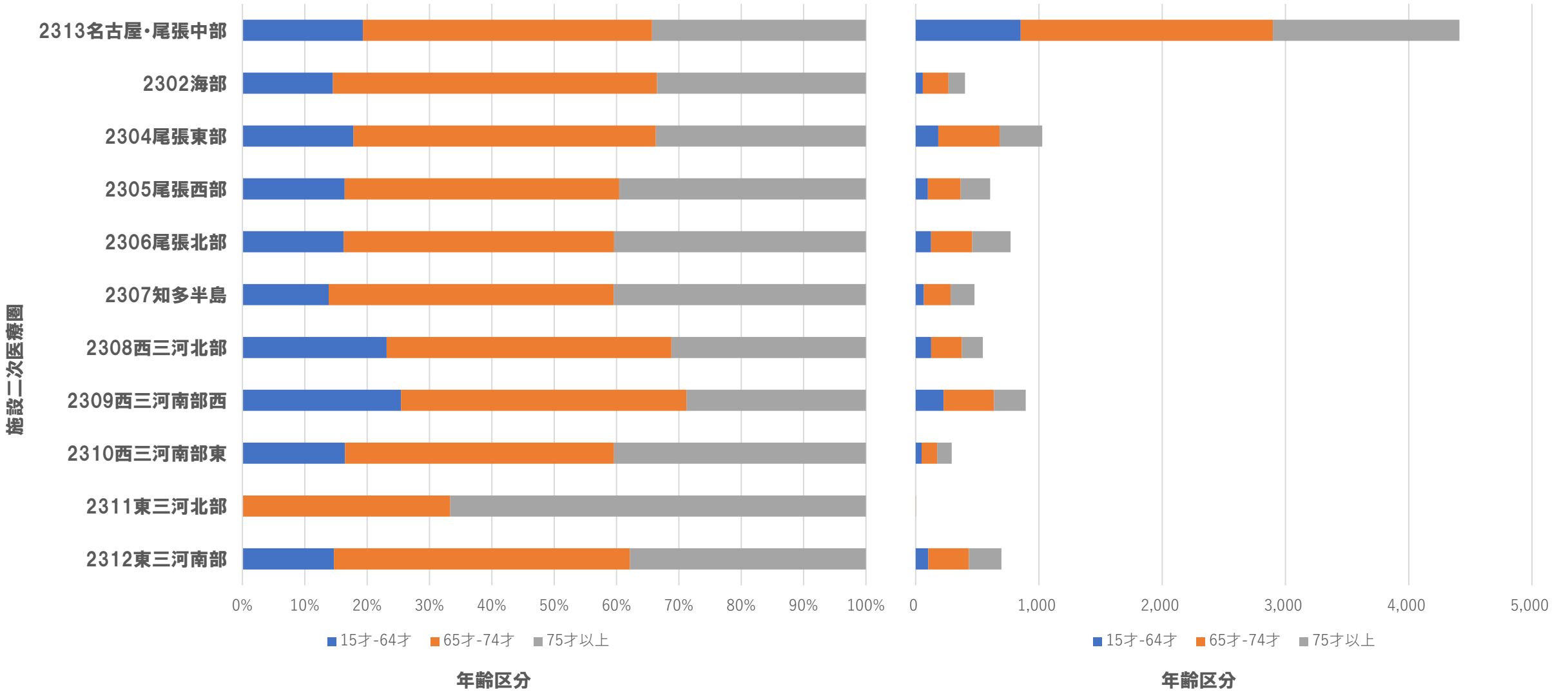
施設二次医療圏	年齢区分			
	14才以下	15才-64才	65才-74才	75才以上
2313名古屋・尾張中部	-	2,324	3,930	3,774
2302海部	0	92	294	288
2304尾張東部	0	574	1,084	1,032
2305尾張西部	0	270	672	694
2306尾張北部	0	309	678	677
2307知多半島	0	127	334	347
2308西三河北部	0	218	390	335
2309西三河南部西	0	418	684	565
2310西三河南部東	0	148	226	207
2311東三河北部	0	0	-	10
2312東三河南部	0	321	763	593

# 1-3.肺がん(患者比率)

施設二次医療圏	年齢区分			
	14才以下	15才-64才	65才-74才	75才以上
2313名古屋・尾張中部	0.1%	23.2%	39.2%	37.6%
2302海部	0.0%	13.6%	43.6%	42.7%
2304尾張東部	0.0%	21.3%	40.3%	38.4%
2305尾張西部	0.0%	16.5%	41.1%	42.4%
2306尾張北部	0.0%	18.6%	40.7%	40.7%
2307知多半島	0.0%	15.7%	41.3%	42.9%
2308西三河北部	0.0%	23.1%	41.4%	35.5%
2309西三河南部西	0.0%	25.1%	41.0%	33.9%
2310西三河南部東	0.0%	25.5%	38.9%	35.6%
2311東三河北部	0.0%	0.0%	37.5%	62.5%
2312東三河南部	0.0%	19.1%	45.5%	35.4%



# 1-4.前立腺がん



年齢階層別施設二次医療圏別患者数(疾病別)～2019年度データ～

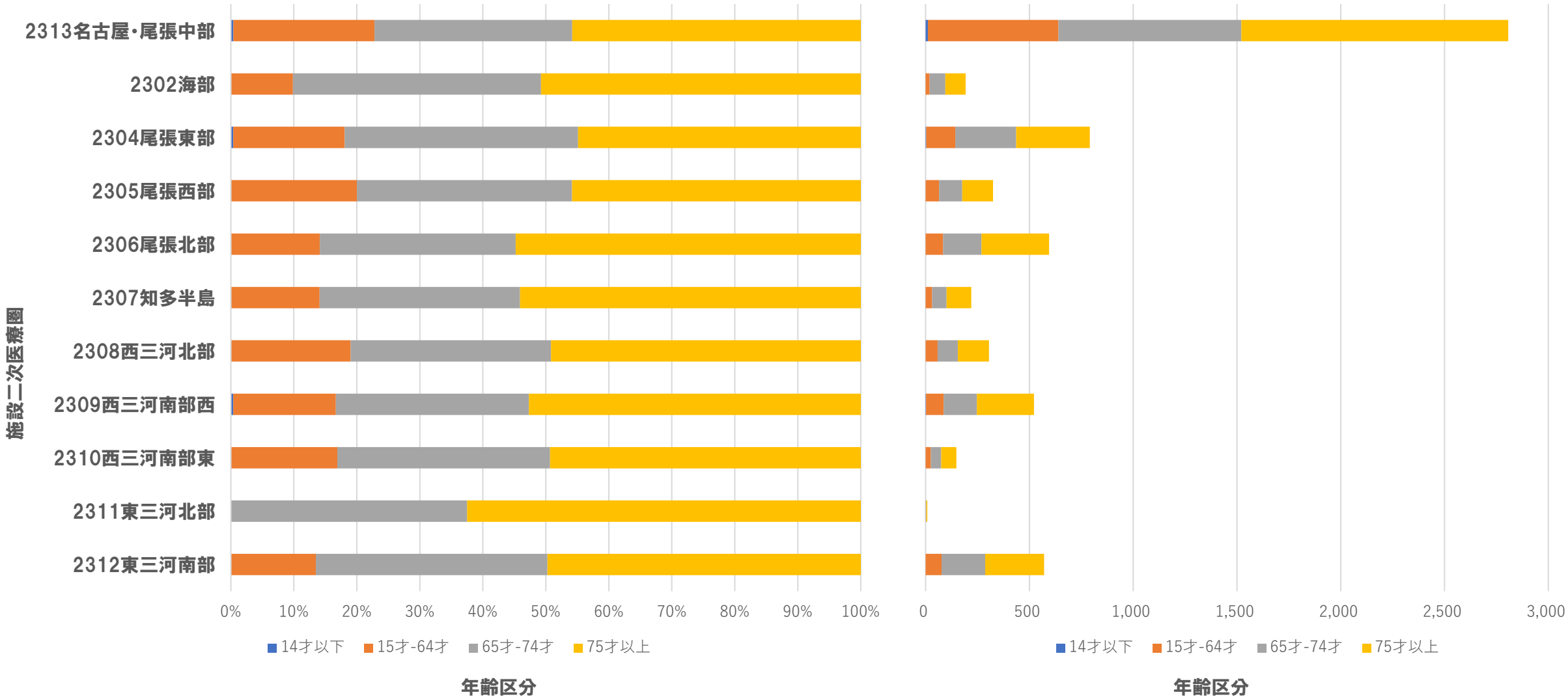
# 1-4.前立腺がん(患者数)

施設二次医療圏	年齢区分		
	15才-64才	65才-74才	75才以上
2313名古屋・尾張中部	852	2,046	1,513
2302海部	58	208	134
2304尾張東部	183	498	346
2305尾張西部	99	266	239
2306尾張北部	125	334	311
2307知多半島	66	218	193
2308西三河北部	126	249	170
2309西三河南部西	227	409	257
2310西三河南部東	48	126	118
2311東三河北部	0	-	-
2312東三河南部	102	330	263

# 1-4.前立腺がん(患者比率)

施設二次医療圏	年齢区分		
	15才-64才	65才-74才	75才以上
2313名古屋・尾張中部	19.3%	46.4%	34.3%
2302海部	14.5%	52.0%	33.5%
2304尾張東部	17.8%	48.5%	33.7%
2305尾張西部	16.4%	44.0%	39.6%
2306尾張北部	16.2%	43.4%	40.4%
2307知多半島	13.8%	45.7%	40.5%
2308西三河北部	23.1%	45.7%	31.2%
2309西三河南部西	25.4%	45.8%	28.8%
2310西三河南部東	16.4%	43.2%	40.4%
2311東三河北部	0.0%	33.3%	66.7%
2312東三河南部	14.7%	47.5%	37.8%

# 1-5.肝がん



年齢階層別施設二次医療圏別患者数(疾病別)～2019年度データ～

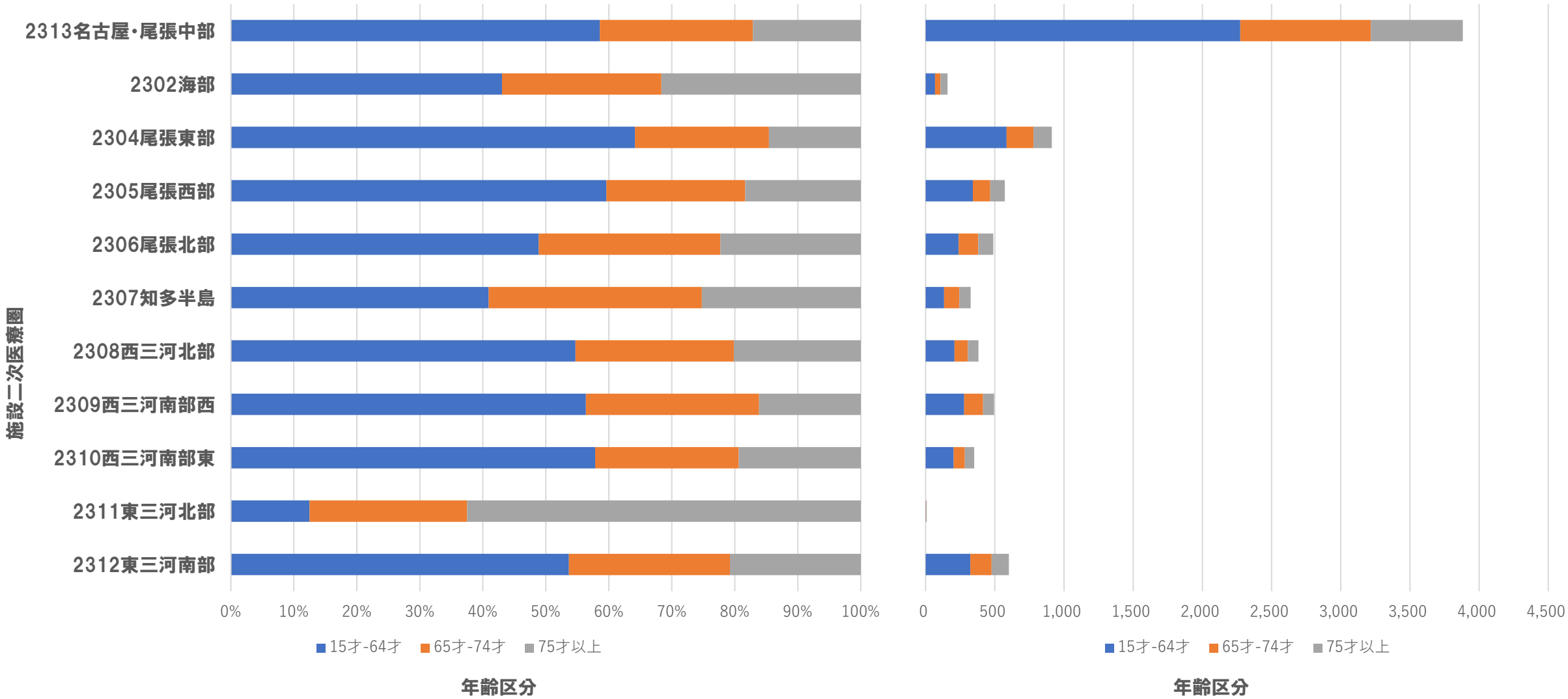
# 1-5.肝がん(患者数)

施設二次医療圏	年齢区分			
	14才以下	15才-64才	65才-74才	75才以上
2313名古屋・尾張中部	11	629	881	1,286
2302海部	0	19	76	98
2304尾張東部	-	140	293	355
2305尾張西部	0	65	111	149
2306尾張北部	0	84	185	326
2307知多半島	0	31	70	119
2308西三河北部	0	58	97	150
2309西三河南部西	-	85	160	275
2310西三河南部東	0	25	50	73
2311東三河北部	0	0	-	-
2312東三河南部	0	77	210	284

# 1-5.肝がん(患者比率)

施設二次医療圏	年齢区分			
	14才以下	15才-64才	65才-74才	75才以上
2313名古屋・尾張中部	0.4%	22.5%	31.5%	45.7%
2302海部	0.0%	9.8%	39.4%	50.8%
2304尾張東部	0.4%	17.9%	37.2%	44.5%
2305尾張西部	0.0%	20.0%	34.2%	45.8%
2306尾張北部	0.0%	14.1%	31.0%	54.9%
2307知多半島	0.0%	14.1%	31.8%	54.1%
2308西三河北部	0.0%	19.0%	31.8%	49.2%
2309西三河南部西	0.4%	16.3%	30.7%	52.7%
2310西三河南部東	0.0%	16.9%	33.8%	49.3%
2311東三河北部	0.0%	0.0%	37.5%	62.5%
2312東三河南部	0.0%	13.5%	36.8%	49.7%

# 1-6.乳がん



年齢階層別施設二次医療圏別患者数(疾病別)～2019年度データ～

# 1-6.乳がん(患者数)

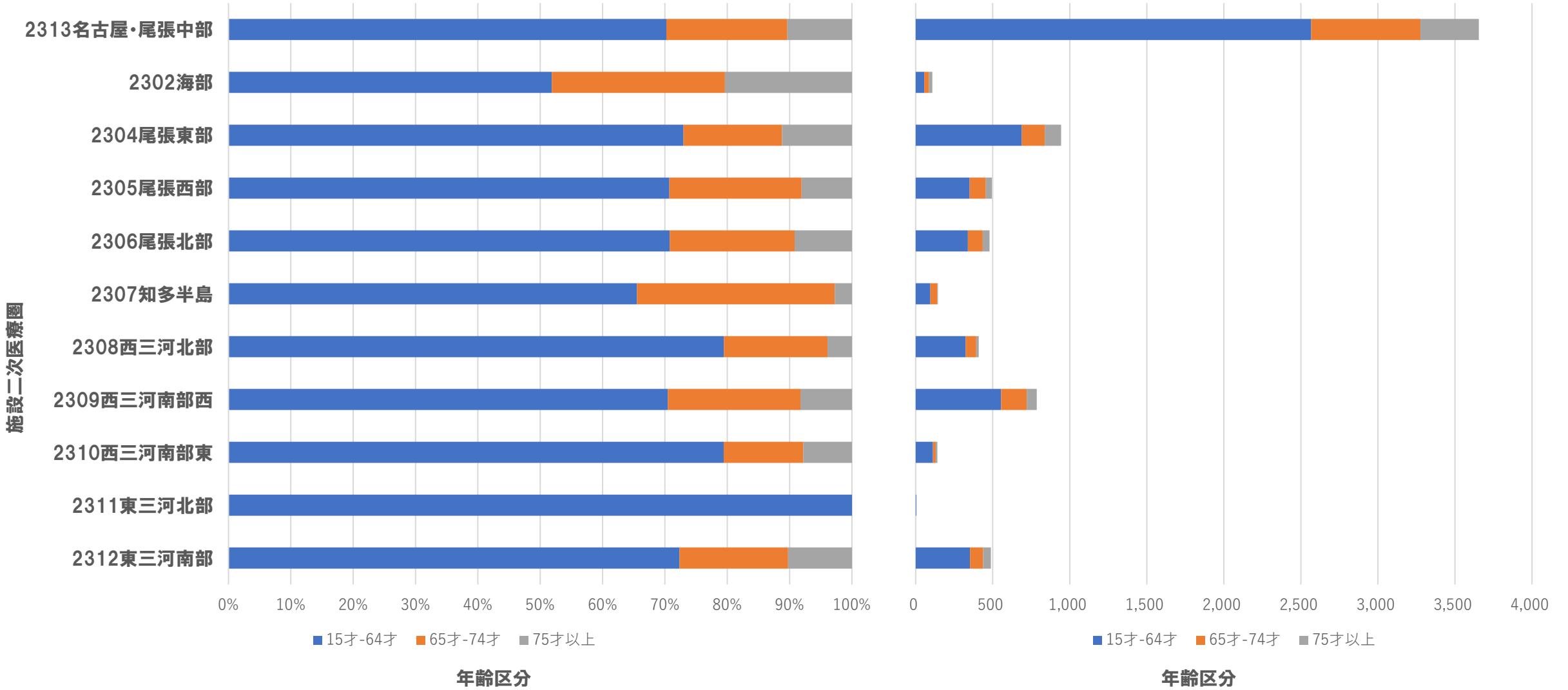
施設二次医療圏	年齢区分		
	15才-64才	65才-74才	75才以上
2313名古屋・尾張中部	2,274	943	665
2302海部	68	40	50
2304尾張東部	585	194	133
2305尾張西部	341	126	105
2306尾張北部	239	141	109
2307知多半島	133	110	82
2308西三河北部	209	96	77
2309西三河南部西	279	136	80
2310西三河南部東	203	80	68
2311東三河北部	-	-	-
2312東三河南部	323	154	125



# 1-6.乳がん(患者比率)

施設二次医療圏	年齢区分		
	15才-64才	65才-74才	75才以上
2313名古屋・尾張中部	58.6%	24.3%	17.1%
2302海部	43.0%	25.3%	31.6%
2304尾張東部	64.1%	21.3%	14.6%
2305尾張西部	59.6%	22.0%	18.4%
2306尾張北部	48.9%	28.8%	22.3%
2307知多半島	40.9%	33.8%	25.2%
2308西三河北部	54.7%	25.1%	20.2%
2309西三河南部西	56.4%	27.5%	16.2%
2310西三河南部東	57.8%	22.8%	19.4%
2311東三河北部	12.5%	25.0%	62.5%
2312東三河南部	53.7%	25.6%	20.8%

# 1-7.子宮がん



年齢階層別施設二次医療圏別患者数(疾病別)～2019年度データ～

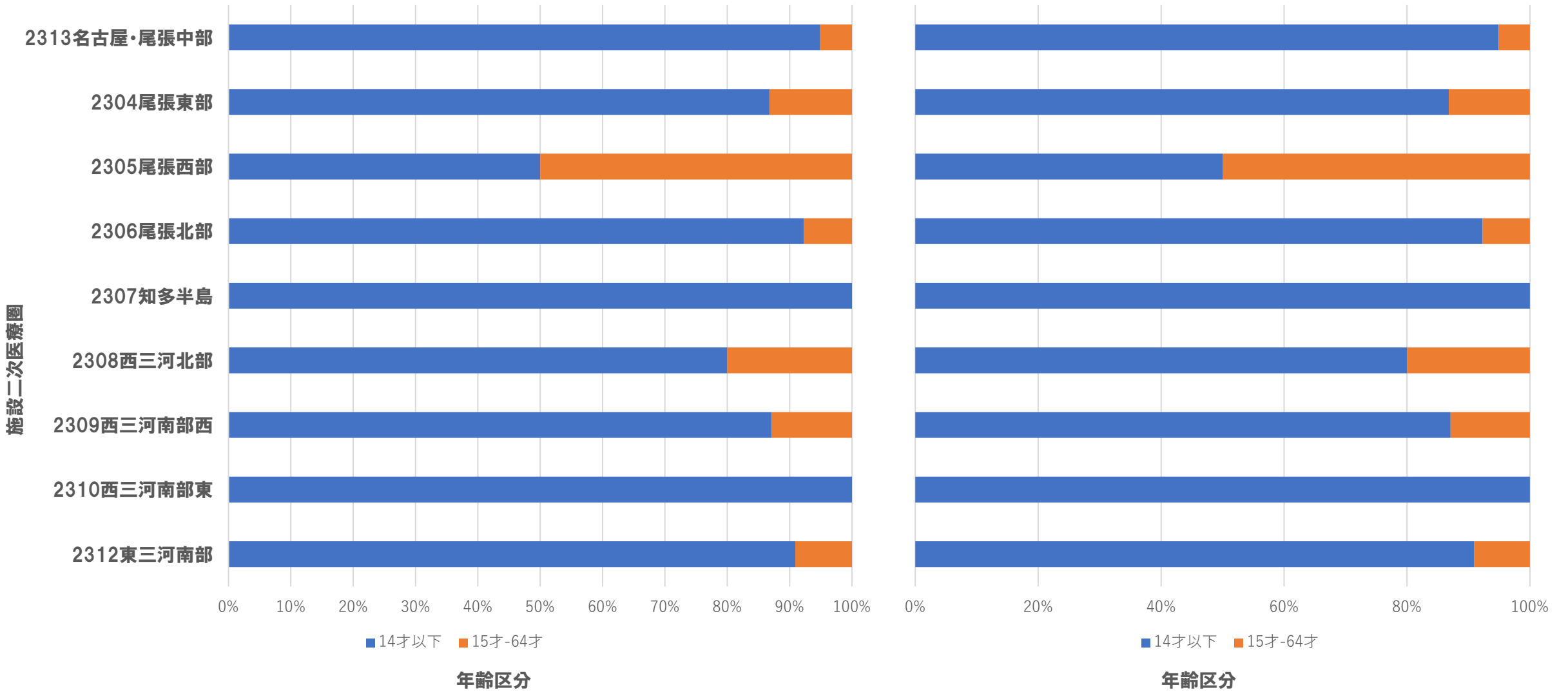
# 1-7.子宮がん(患者数)

施設二次医療圏	年齢区分		
	15才-64才	65才-74才	75才以上
2313名古屋・尾張中部	2,567	709	379
2302海部	56	30	22
2304尾張東部	689	149	106
2305尾張西部	350	105	40
2306尾張北部	339	96	44
2307知多半島	95	46	-
2308西三河北部	325	68	16
2309西三河南部西	554	167	65
2310西三河南部東	112	18	11
2311東三河北部	-	0	0
2312東三河南部	353	85	50

# 1-7.子宮がん(患者比率)

施設二次医療圏	年齢区分		
	15才-64才	65才-74才	75才以上
2313名古屋・尾張中部	70.2%	19.4%	10.4%
2302海部	51.9%	27.8%	20.4%
2304尾張東部	73.0%	15.8%	11.2%
2305尾張西部	70.7%	21.2%	8.1%
2306尾張北部	70.8%	20.0%	9.2%
2307知多半島	65.5%	31.7%	2.8%
2308西三河北部	79.5%	16.6%	3.9%
2309西三河南部西	70.5%	21.2%	8.3%
2310西三河南部東	79.4%	12.8%	7.8%
2311東三河北部	100.0%	0.0%	0.0%
2312東三河南部	72.3%	17.4%	10.2%

# 1-8.小児がん



年齢階層別施設二次医療圏別患者数(疾病別)～2019年度データ～

# 1-8.小児がん(患者数)

施設二次医療圏	年齢区分	
	14才以下	15才-64才
2313名古屋・尾張中部	1,323	71
2304尾張東部	79	12
2305尾張西部	-	-
2306尾張北部	12	-
2307知多半島	-	0
2308西三河北部	-	-
2309西三河南部西	27	-
2310西三河南部東	-	0
2312東三河南部	20	-

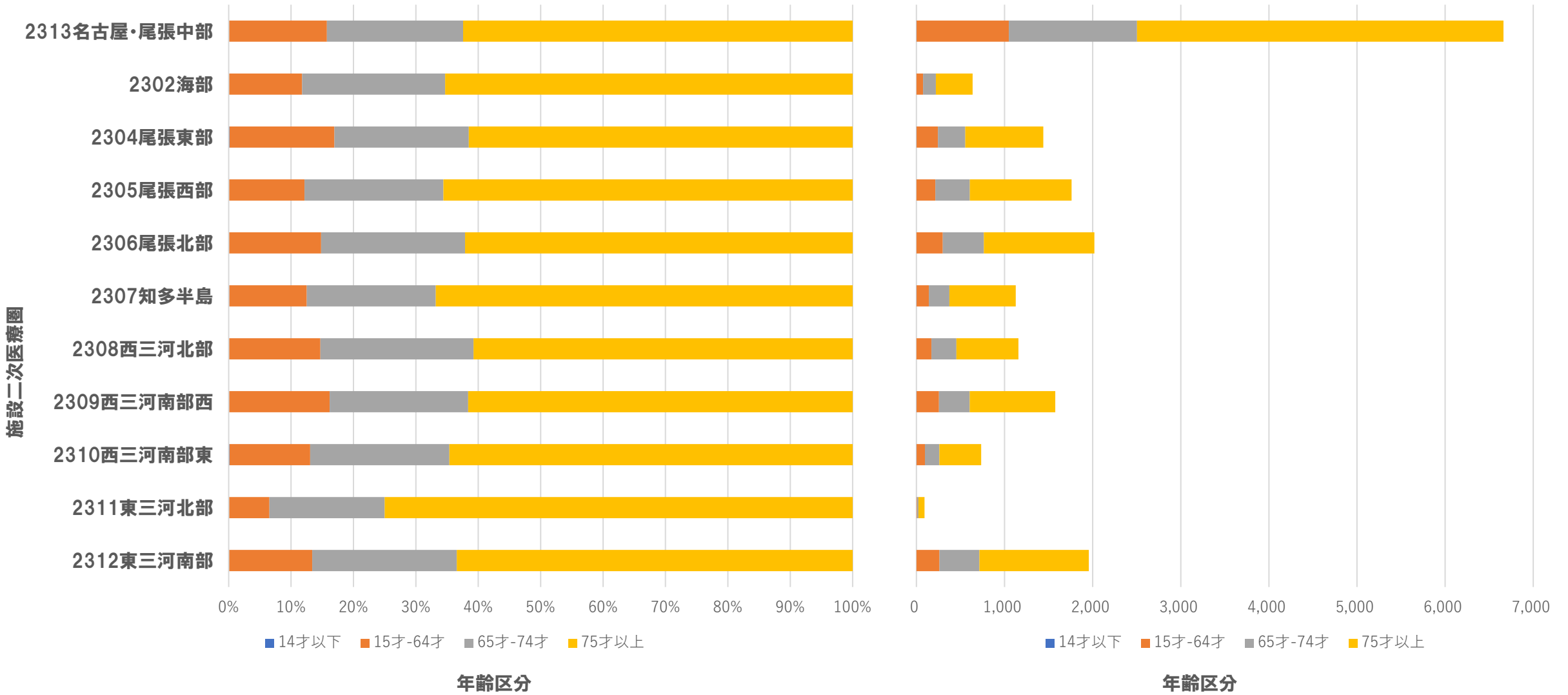
# 1-8.小児がん(患者比率)

施設二次医療圏	年齢区分	
	14才以下	15才-64才
2313名古屋・尾張中部	94.9%	5.1%
2304尾張東部	86.8%	13.2%
2305尾張西部	50.0%	50.0%
2306尾張北部	92.3%	7.7%
2307知多半島	100.0%	0.0%
2308西三河北部	80.0%	20.0%
2309西三河南部西	87.1%	12.9%
2310西三河南部東	100.0%	0.0%
2312東三河南部	90.9%	9.1%

## 2.脳卒中



# 2-1.脳梗塞



年齢階層別施設二次医療圏別患者数(疾病別)～2019年度データ～

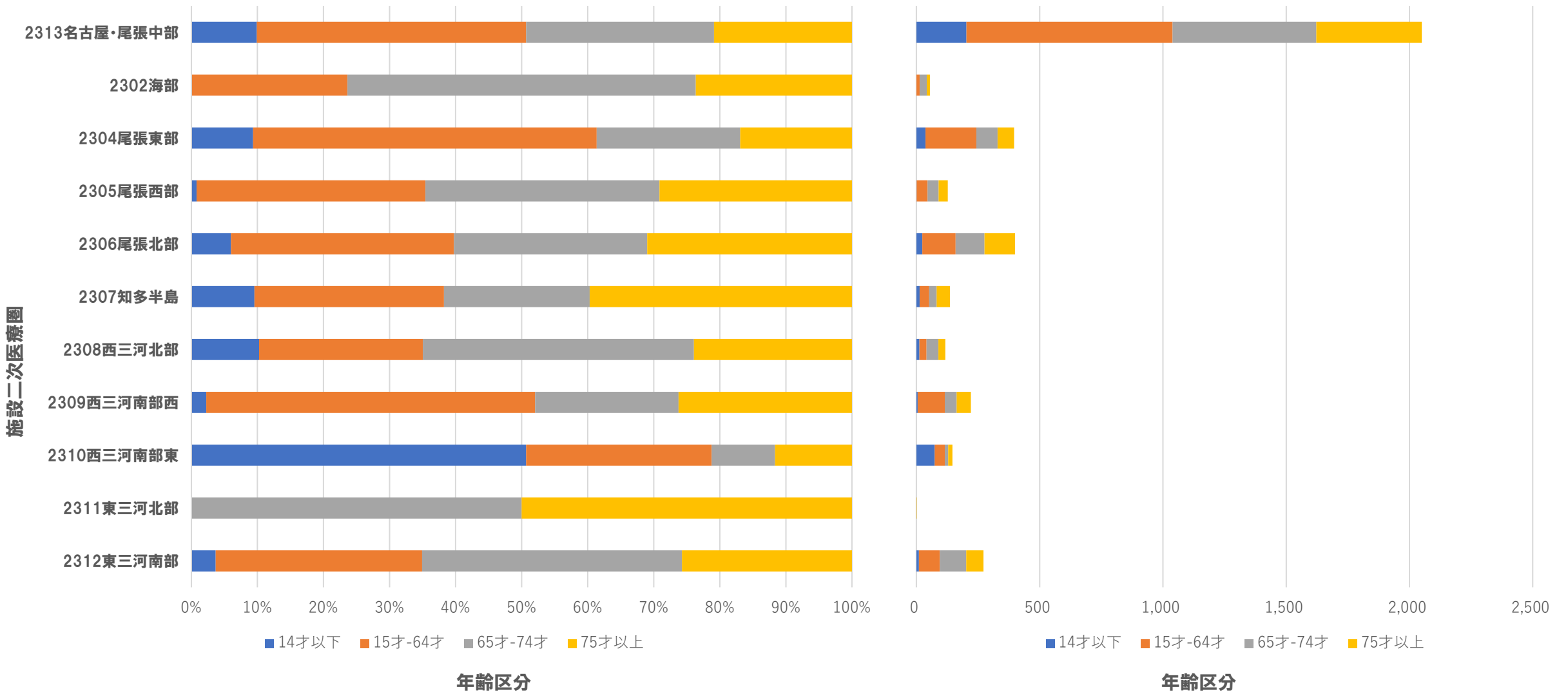
## 2-1.脳梗塞(患者数)

施設二次医療圏	年齢区分			
	14才以下	15才-64才	65才-74才	75才以上
2313名古屋・尾張中部	-	1,047	1,454	4,159
2302海部	0	75	146	416
2304尾張東部	-	242	310	886
2305尾張西部	0	214	392	1,155
2306尾張北部	0	299	466	1,254
2307知多半島	-	140	233	753
2308西三河北部	0	170	284	703
2309西三河南部西	-	254	350	971
2310西三河南部東	-	95	164	475
2311東三河北部	0	-	17	69
2312東三河南部	0	262	453	1,241

## 2-1.脳梗塞(患者比率)

施設二次医療圏	年齢区分			
	14才以下	15才-64才	65才-74才	75才以上
2313名古屋・尾張中部	0.0%	15.7%	21.8%	62.4%
2302海部	0.0%	11.8%	22.9%	65.3%
2304尾張東部	0.1%	16.8%	21.5%	61.5%
2305尾張西部	0.0%	12.2%	22.3%	65.6%
2306尾張北部	0.0%	14.8%	23.1%	62.1%
2307知多半島	0.1%	12.4%	20.7%	66.8%
2308西三河北部	0.0%	14.7%	24.5%	60.8%
2309西三河南部西	0.1%	16.1%	22.2%	61.6%
2310西三河南部東	0.1%	12.9%	22.3%	64.6%
2311東三河北部	0.0%	6.5%	18.5%	75.0%
2312東三河南部	0.0%	13.4%	23.2%	63.4%

# 2-2.脳腫瘍



年齢階層別施設二次医療圏別患者数(疾病別)～2019年度データ～

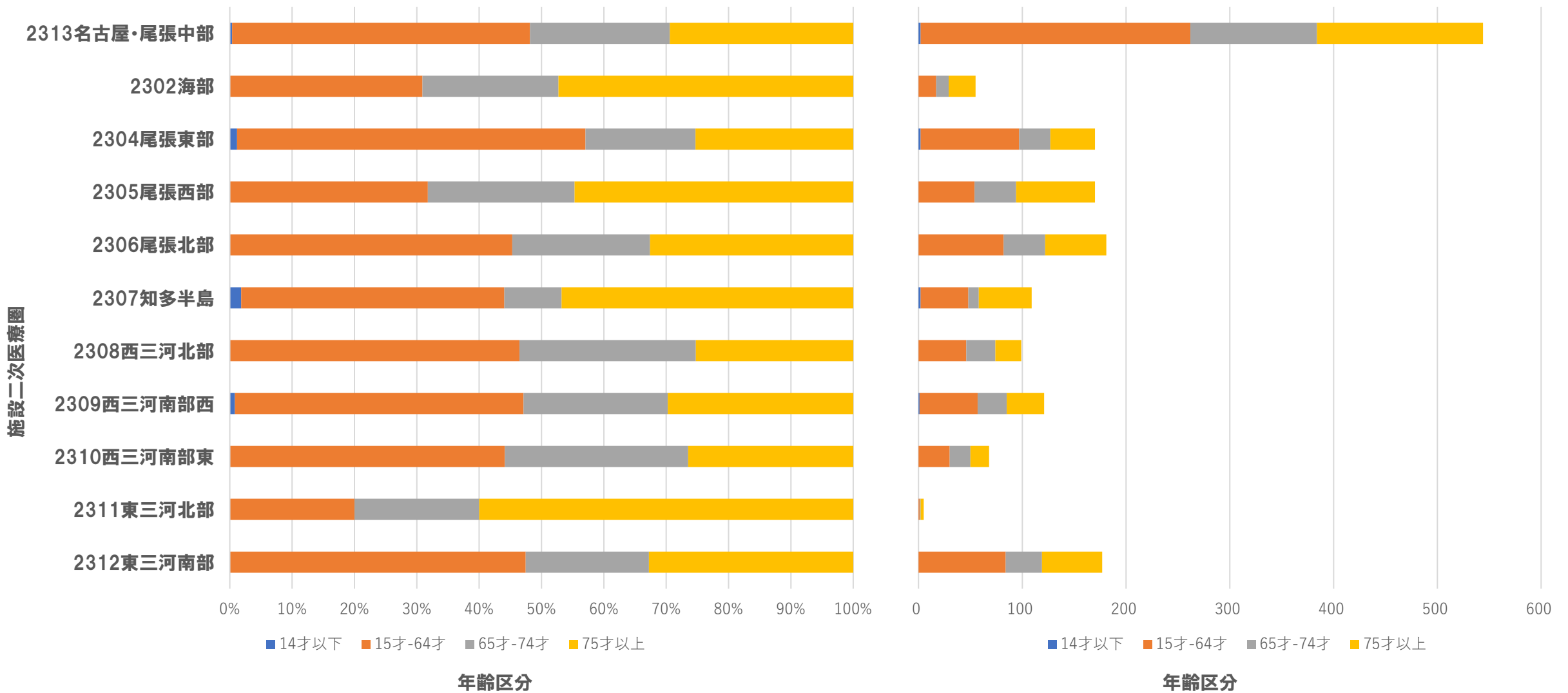
## 2-2.脳腫瘍(患者数)

施設二次医療圏	年齢区分			
	14才以下	15才-64才	65才-74才	75才以上
2313名古屋・尾張中部	203	836	583	428
2302海部	0	13	29	13
2304尾張東部	37	206	86	67
2305尾張西部	-	44	45	37
2306尾張北部	24	135	117	124
2307知多半島	13	39	30	54
2308西三河北部	12	29	48	28
2309西三河南部西	-	110	48	58
2310西三河南部東	74	41	14	17
2311東三河北部	0	0	-	-
2312東三河南部	10	85	107	70

## 2-2.脳腫瘍(患者比率)

施設二次医療圏	年齢区分			
	14才以下	15才-64才	65才-74才	75才以上
2313名古屋・尾張中部	9.9%	40.8%	28.4%	20.9%
2302海部	0.0%	23.6%	52.7%	23.6%
2304尾張東部	9.3%	52.0%	21.7%	16.9%
2305尾張西部	0.8%	34.6%	35.4%	29.1%
2306尾張北部	6.0%	33.8%	29.3%	31.0%
2307知多半島	9.6%	28.7%	22.1%	39.7%
2308西三河北部	10.3%	24.8%	41.0%	23.9%
2309西三河南部西	2.3%	49.8%	21.7%	26.2%
2310西三河南部東	50.7%	28.1%	9.6%	11.6%
2311東三河北部	0.0%	0.0%	50.0%	50.0%
2312東三河南部	3.7%	31.3%	39.3%	25.7%

# 2-3.<も膜下出血



年齢階層別施設二次医療圏別患者数(疾病別)～2019年度データ～

## 2-3.<も膜下出血(患者数)>

施設二次医療圏	年齢区分			
	14才以下	15才-64才	65才-74才	75才以上
2313名古屋・尾張中部	-	260	122	160
2302海部	0	17	12	26
2304尾張東部	-	95	30	43
2305尾張西部	0	54	40	76
2306尾張北部	0	82	40	59
2307知多半島	-	46	10	51
2308西三河北部	0	46	28	25
2309西三河南部西	-	56	28	36
2310西三河南部東	0	30	20	18
2311東三河北部	0	-	-	-
2312東三河南部	0	84	35	58

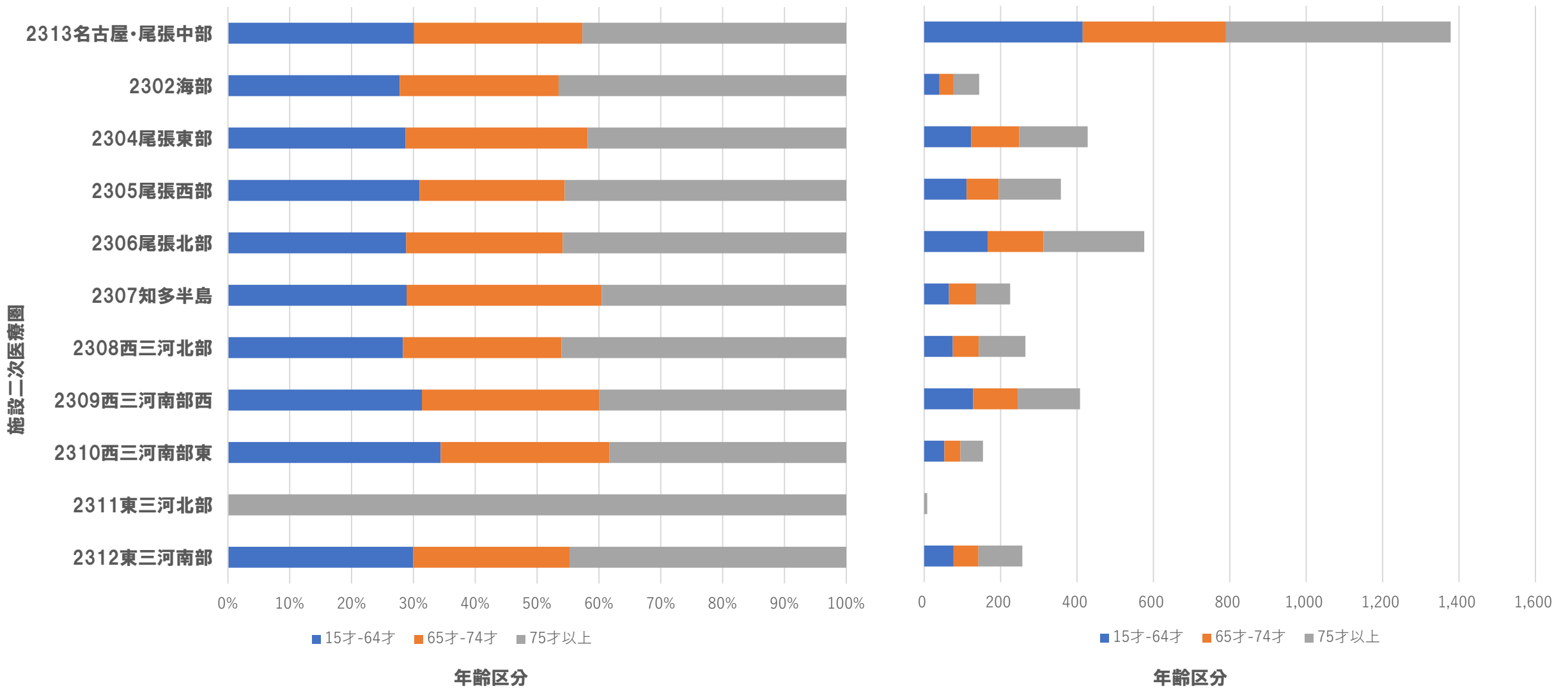


## 2-3.<も膜下出血(患者比率)>

施設二次医療圏	年齢区分			
	14才以下	15才-64才	65才-74才	75才以上
2313名古屋・尾張中部	0.4%	47.8%	22.4%	29.4%
2302海部	0.0%	30.9%	21.8%	47.3%
2304尾張東部	1.2%	55.9%	17.6%	25.3%
2305尾張西部	0.0%	31.8%	23.5%	44.7%
2306尾張北部	0.0%	45.3%	22.1%	32.6%
2307知多半島	1.8%	42.2%	9.2%	46.8%
2308西三河北部	0.0%	46.5%	28.3%	25.3%
2309西三河南部西	0.8%	46.3%	23.1%	29.8%
2310西三河南部東	0.0%	44.1%	29.4%	26.5%
2311東三河北部	0.0%	20.0%	20.0%	60.0%
2312東三河南部	0.0%	47.5%	19.8%	32.8%

# 3. 心筋梗塞

# 3-1.急性心筋梗塞



年齢階層別施設二次医療圏別患者数(疾病別)～2019年度データ～

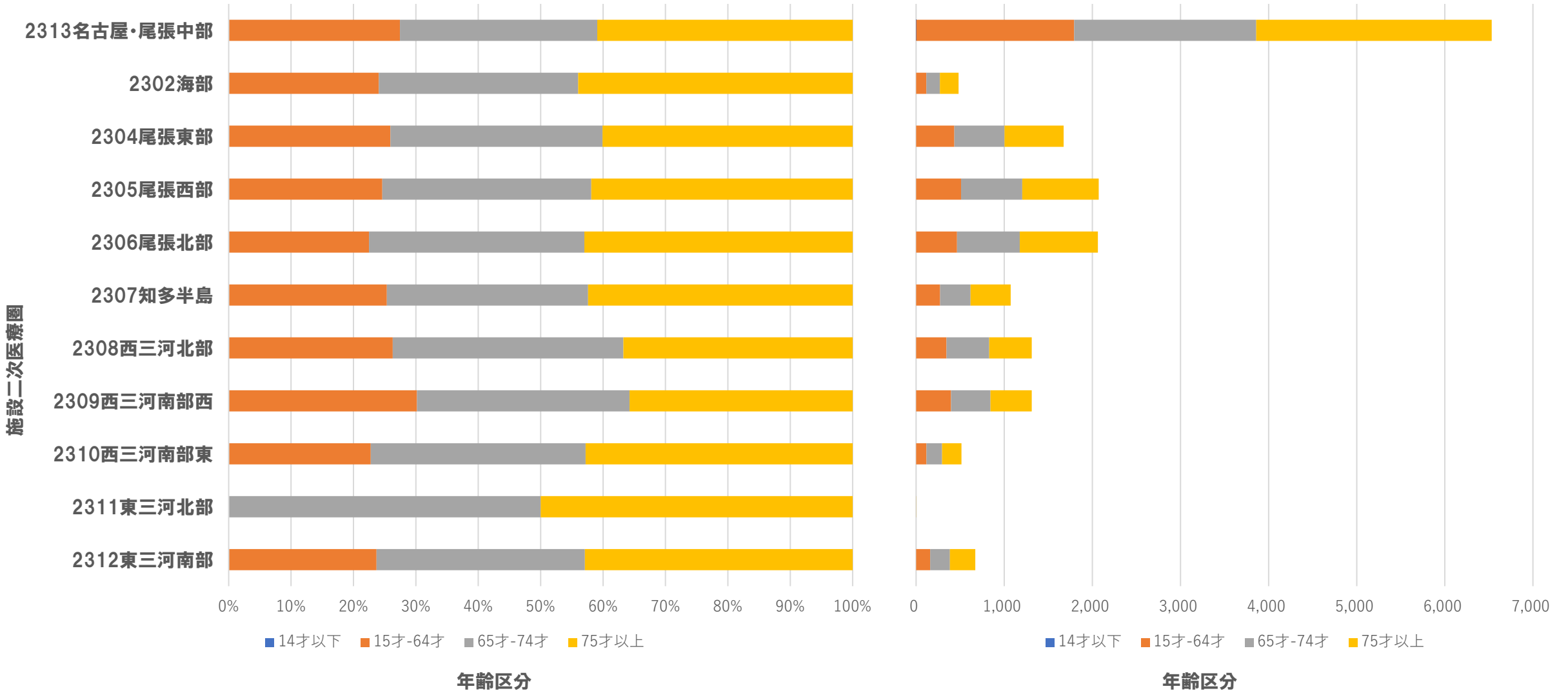
### 3-1.急性心筋梗塞(患者数)

	15才-64才	65才-74才	75才以上
2313名古屋・尾張中部	415	375	588
2302海部	40	37	67
2304尾張東部	123	126	179
2305尾張西部	111	84	163
2306尾張北部	166	146	264
2307知多半島	65	71	89
2308西三河北部	75	68	122
2309西三河南部西	128	117	163
2310西三河南部東	53	42	59
2311東三河北部	0	0	-
2312東三河南部	77	65	115

### 3-1.急性心筋梗塞(患者比率)

施設二次医療圏	年齢区分		
	15才-64才	65才-74才	75才以上
2313名古屋・尾張中部	30.1%	27.2%	42.7%
2302海部	27.8%	25.7%	46.5%
2304尾張東部	28.7%	29.4%	41.8%
2305尾張西部	31.0%	23.5%	45.5%
2306尾張北部	28.8%	25.3%	45.8%
2307知多半島	28.9%	31.6%	39.6%
2308西三河北部	28.3%	25.7%	46.0%
2309西三河南部西	31.4%	28.7%	40.0%
2310西三河南部東	34.4%	27.3%	38.3%
2311東三河北部	0.0%	0.0%	100.0%
2312東三河南部	30.0%	25.3%	44.7%

# 3-2.狭心症



年齢階層別施設二次医療圏別患者数(疾病別)～2019年度データ～

## 3-2.狭心症(患者数)

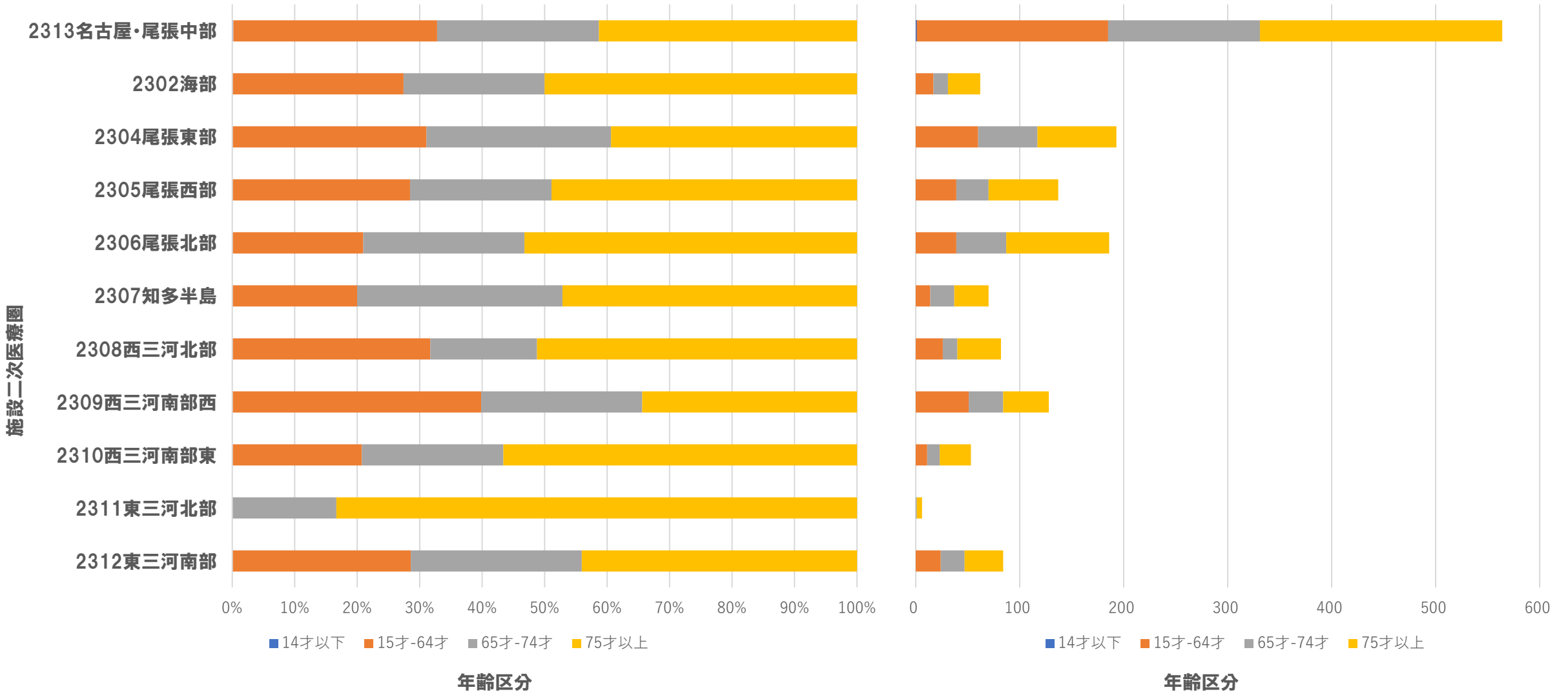
施設二次医療圏	年齢区分			
	14才以下	15才-64才	65才-74才	75才以上
2313名古屋・尾張中部	-	1,792	2,066	2,673
2302海部	0	116	154	212
2304尾張東部	0	434	569	671
2305尾張西部	0	510	694	868
2306尾張北部	0	464	712	887
2307知多半島	0	272	346	455
2308西三河北部	0	345	485	482
2309西三河南部西	0	396	447	469
2310西三河南部東	0	117	177	220
2311東三河北部	0	0	-	-
2312東三河南部	0	159	224	288

## 3-2.狭心症(患者比率)

施設二次医療圏	年齢区分			
	14才以下	15才-64才	65才-74才	75才以上
2313名古屋・尾張中部	0.0%	27.4%	31.6%	40.9%
2302海部	0.0%	24.1%	32.0%	44.0%
2304尾張東部	0.0%	25.9%	34.0%	40.1%
2305尾張西部	0.0%	24.6%	33.5%	41.9%
2306尾張北部	0.0%	22.5%	34.5%	43.0%
2307知多半島	0.0%	25.3%	32.2%	42.4%
2308西三河北部	0.0%	26.3%	37.0%	36.7%
2309西三河南部西	0.0%	30.2%	34.1%	35.7%
2310西三河南部東	0.0%	22.8%	34.4%	42.8%
2311東三河北部	0.0%	0.0%	50.0%	50.0%
2312東三河南部	0.0%	23.7%	33.4%	42.9%



# 3-3.大動脈解離



年齢階層別施設二次医療圏別患者数(疾病別)～2019年度データ～

### 3-3.大動脈解離(患者数)

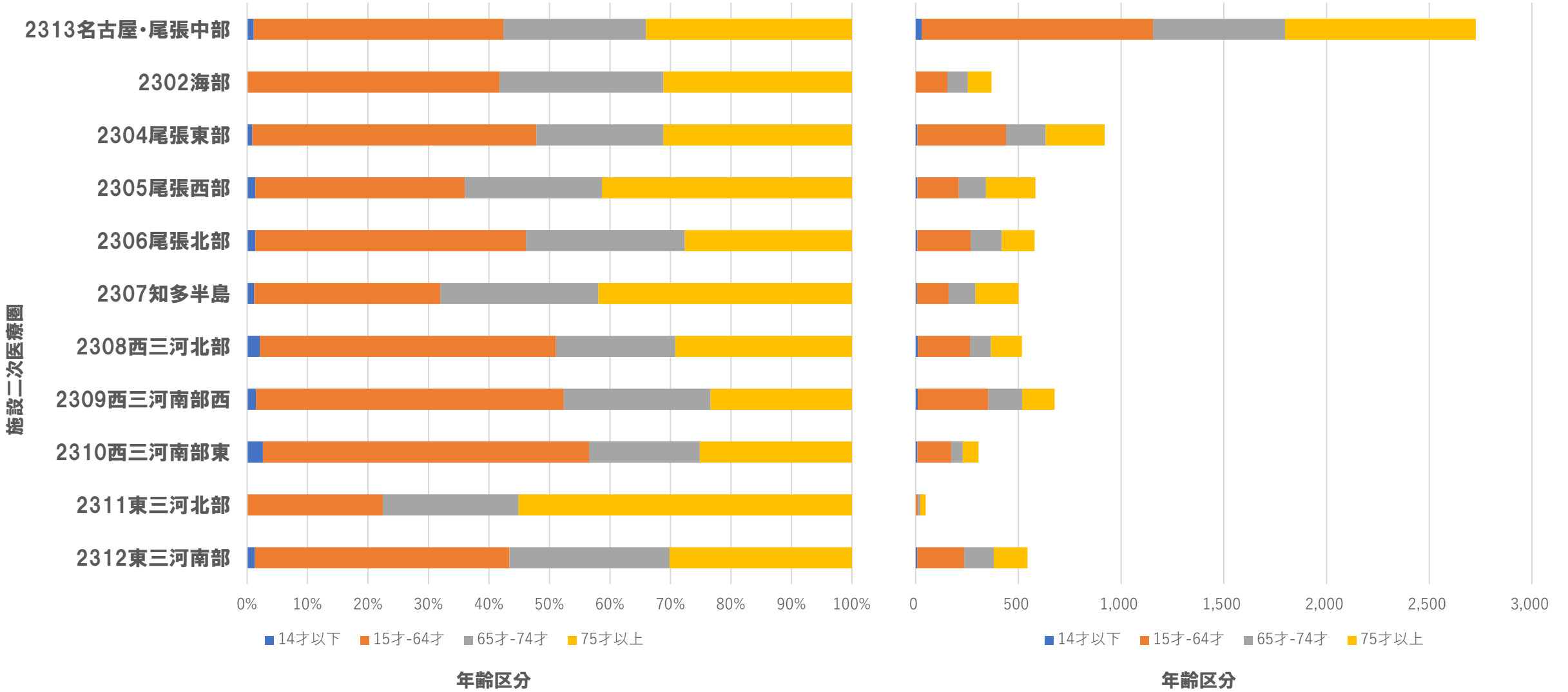
施設二次医療圏	年齢区分			
	14才以下	15才-64才	65才-74才	75才以上
2313名古屋・尾張中部	-	184	146	233
2302海部	0	17	14	31
2304尾張東部	0	60	57	76
2305尾張西部	0	39	31	67
2306尾張北部	0	39	48	99
2307知多半島	0	14	23	33
2308西三河北部	0	26	14	42
2309西三河南部西	0	51	33	44
2310西三河南部東	0	11	12	30
2311東三河北部	0	0	-	-
2312東三河南部	0	24	23	37

### 3-3.大動脈解離(患者比率)

施設二次医療圏	年齢区分			
	14才以下	15才-64才	65才-74才	75才以上
2313名古屋・尾張中部	0.2%	32.6%	25.9%	41.3%
2302海部	0.0%	27.4%	22.6%	50.0%
2304尾張東部	0.0%	31.1%	29.5%	39.4%
2305尾張西部	0.0%	28.5%	22.6%	48.9%
2306尾張北部	0.0%	21.0%	25.8%	53.2%
2307知多半島	0.0%	20.0%	32.9%	47.1%
2308西三河北部	0.0%	31.7%	17.1%	51.2%
2309西三河南部西	0.0%	39.8%	25.8%	34.4%
2310西三河南部東	0.0%	20.8%	22.6%	56.6%
2311東三河北部	0.0%	0.0%	16.7%	83.3%
2312東三河南部	0.0%	28.6%	27.4%	44.0%

# 4.糖尿病

# 4.糖尿病



年齢階層別施設二次医療圏別患者数(疾病別)～2019年度データ～

## 4.糖尿病(患者数)

施設二次医療圏	年齢区分			
	14才以下	15才-64才	65才-74才	75才以上
2313名古屋・尾張中部	30	1,125	643	928
2302海部	0	154	100	115
2304尾張東部	-	432	193	287
2305尾張西部	-	202	132	241
2306尾張北部	-	259	152	160
2307知多半島	-	154	131	210
2308西三河北部	11	253	102	151
2309西三河南部西	10	344	164	158
2310西三河南部東	-	165	56	77
2311東三河北部	0	11	11	27
2312東三河南部	-	229	144	164

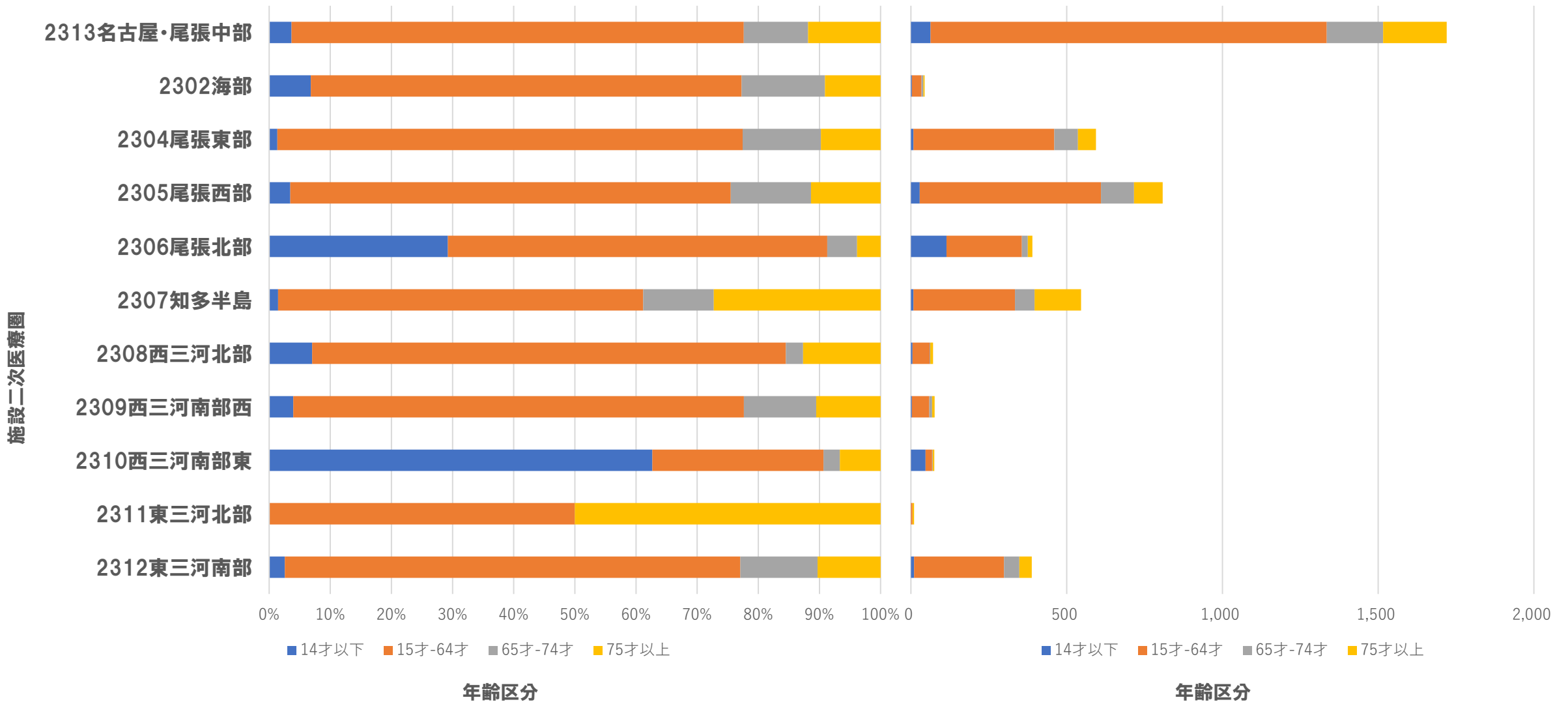
## 4.糖尿病(患者比率)

施設二次医療圏	年齢区分			
	14才以下	15才-64才	65才-74才	75才以上
2313名古屋・尾張中部	1.1%	41.3%	23.6%	34.0%
2302海部	0.0%	41.7%	27.1%	31.2%
2304尾張東部	0.9%	47.0%	21.0%	31.2%
2305尾張西部	1.4%	34.6%	22.6%	41.3%
2306尾張北部	1.4%	44.7%	26.3%	27.6%
2307知多半島	1.2%	30.7%	26.1%	41.9%
2308西三河北部	2.1%	48.9%	19.7%	29.2%
2309西三河南部西	1.5%	50.9%	24.3%	23.4%
2310西三河南部東	2.6%	53.9%	18.3%	25.2%
2311東三河北部	0.0%	22.4%	22.4%	55.1%
2312東三河南部	1.3%	42.1%	26.5%	30.1%

# 5.精神疾患



# 5.精神疾患



年齢階層別施設二次医療圏別患者数(疾病別)～2019年度データ～

## 5.精神疾患(患者数)

施設二次医療圏	年齢区分			
	14才以下	15才-64才	65才-74才	75才以上
2313名古屋・尾張中部	63	1,272	181	204
2302海部	-	31	-	-
2304尾張東部	-	452	76	58
2305尾張西部	28	582	106	92
2306尾張北部	114	242	19	15
2307知多半島	-	326	63	149
2308西三河北部	-	55	-	-
2309西三河南部西	-	56	-	-
2310西三河南部東	47	21	-	-
2311東三河北部	0	-	0	-
2312東三河南部	10	289	49	40

## 5.精神疾患(患者比率)

施設二次医療圏	年齢区分			
	14才以下	15才-64才	65才-74才	75才以上
2313名古屋・尾張中部	3.7%	74.0%	10.5%	11.9%
2302海部	6.8%	70.5%	13.6%	9.1%
2304尾張東部	1.3%	76.1%	12.8%	9.8%
2305尾張西部	3.5%	72.0%	13.1%	11.4%
2306尾張北部	29.2%	62.1%	4.9%	3.8%
2307知多半島	1.5%	59.7%	11.5%	27.3%
2308西三河北部	7.0%	77.5%	2.8%	12.7%
2309西三河南部西	3.9%	73.7%	11.8%	10.5%
2310西三河南部東	62.7%	28.0%	2.7%	6.7%
2311東三河北部	0.0%	50.0%	0.0%	50.0%
2312東三河南部	2.6%	74.5%	12.6%	10.3%