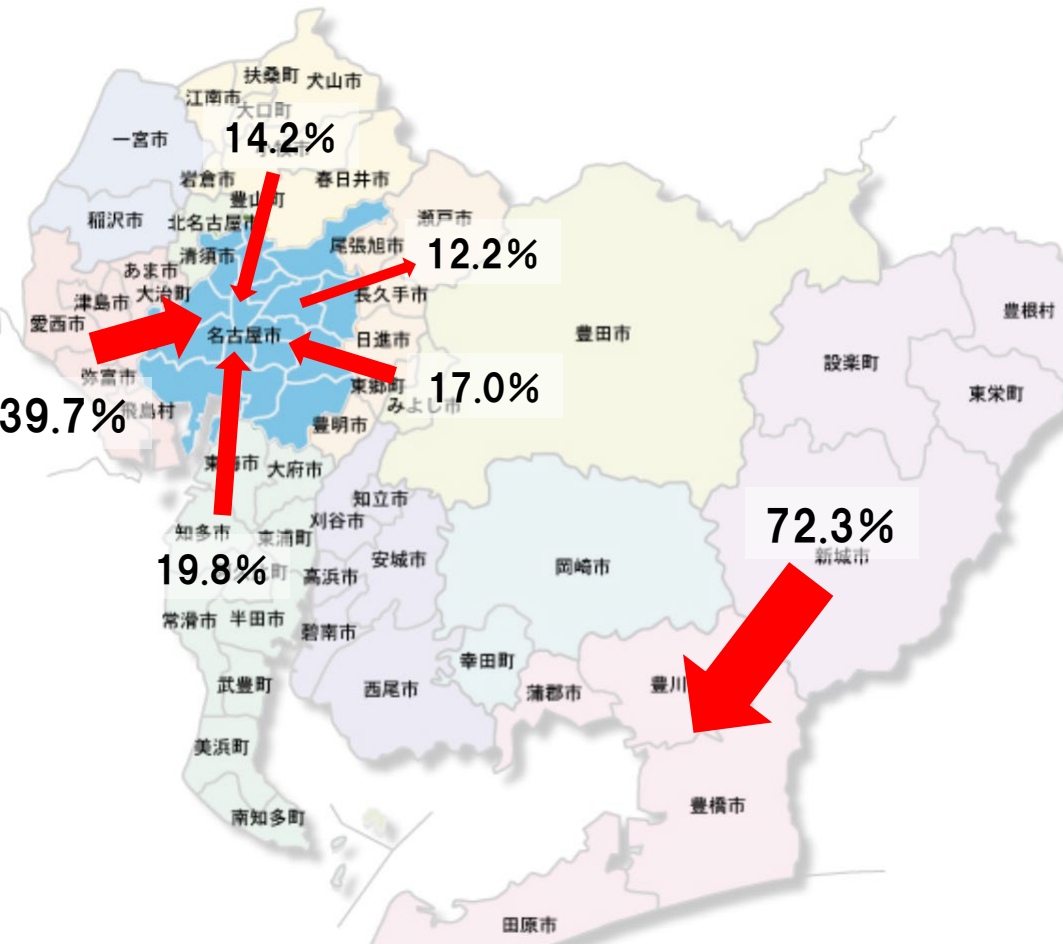


患者住所地による受療行動(MDC別)

2020年度データ

MDC別患者受療行動

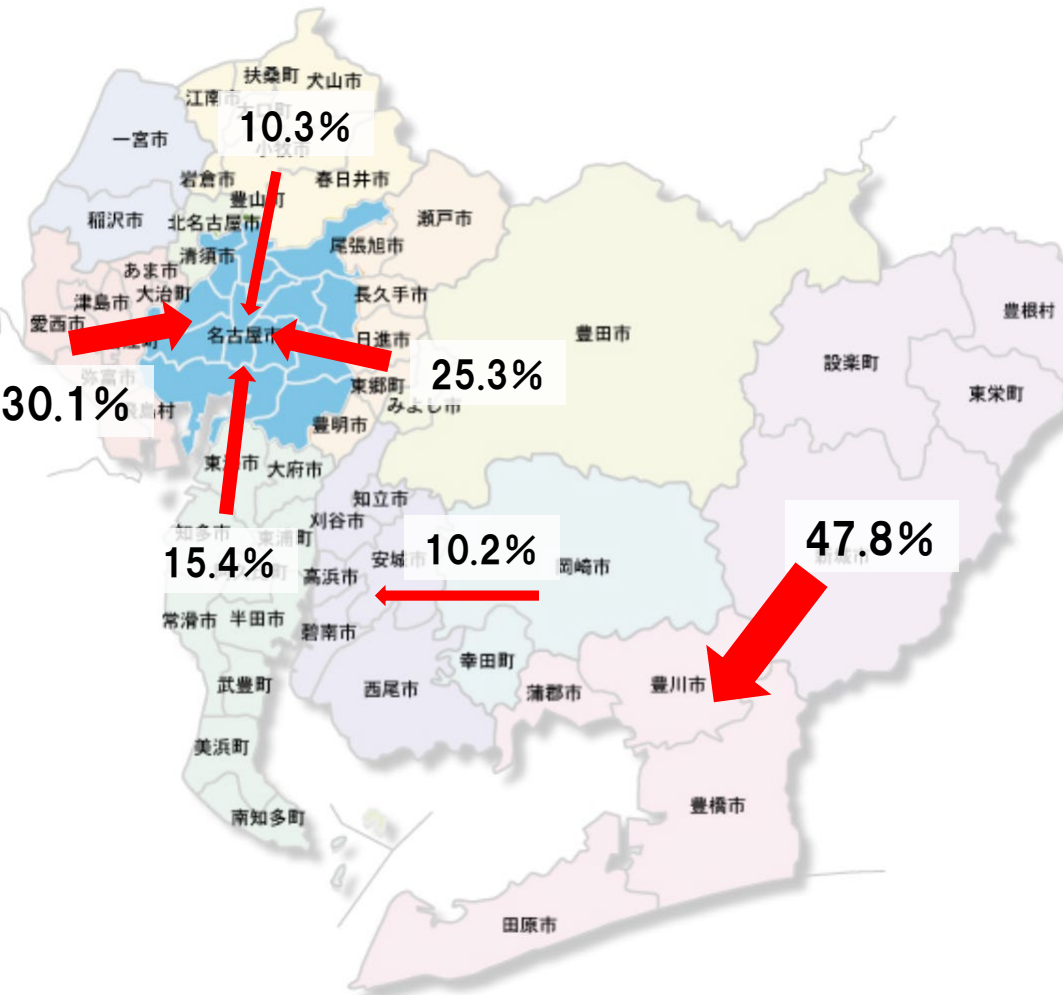
MDC01:神経系疾患 手術あり



施設二次医療圏 患者二次医療圏	2301名古屋・尾張中部	2302海部	2304尾張東部	2305尾張西部	2306尾張北部	2307知多半島	2308西三河北部	2309西三河南部西	2310西三河南部東	2311東三河北部	2312東三河南部
2301名古屋・尾張中部	81.3%	0.3%	12.2%	0.8%	3.8%	0.7%	0.2%	0.3%	0.0%	0.0%	0.3%
2302海部	39.7%	54.0%	1.8%	2.3%	0.8%	0.8%	0.5%	0.0%	0.0%	0.0%	0.0%
2304尾張東部	17.0%	0.0%	74.2%	0.0%	5.5%	1.1%	1.3%	0.7%	0.0%	0.0%	0.2%
2305尾張西部	9.1%	1.3%	1.4%	84.3%	3.3%	0.6%	0.0%	0.0%	0.0%	0.0%	0.0%
2306尾張北部	14.2%	0.2%	5.2%	2.6%	76.8%	0.7%	0.0%	0.0%	0.0%	0.0%	0.2%
2307知多半島	19.8%	0.1%	9.0%	0.0%	0.4%	61.7%	0.3%	8.4%	0.1%	0.0%	0.1%
2308西三河北部	11.7%	0.0%	11.7%	0.0%	0.4%	1.0%	68.0%	6.0%	0.4%	0.0%	0.8%
2309西三河南部西	8.6%	0.0%	7.6%	0.0%	0.1%	3.0%	0.1%	76.5%	2.8%	0.0%	1.2%
2310西三河南部東	9.8%	0.0%	3.7%	0.0%	0.3%	0.3%	3.2%	11.9%	68.4%	0.0%	2.4%
2311東三河北部	7.7%	0.0%	3.1%	0.0%	0.0%	0.0%	0.0%	0.0%	0.0%	16.9%	72.3%
2312東三河南部	5.1%	0.0%	1.5%	0.1%	0.1%	0.2%	0.1%	1.1%	1.1%	0.0%	90.6%

施設二次医療圏 患者二次医療圏	2301名古屋・尾張中部	2302海部	2304尾張東部	2305尾張西部	2306尾張北部	2307知多半島	2308西三河北部	2309西三河南部西	2310西三河南部東	2311東三河北部	2312東三河南部	流出患者利率
2301名古屋・尾張中部	2,634	11	394	27	124	23	-	-	-	0	10	18.7%
2302海部	153	208	-	-	-	-	-	0	0	0	0	46.0%
2304尾張東部	92	0	402	0	30	-	-	-	0	0	-	25.8%
2305尾張西部	64	-	10	592	23	-	0	0	0	0	0	15.7%
2306尾張北部	126	-	46	23	680	-	0	0	0	0	-	23.2%
2307知多半島	158	-	72	0	-	492	-	67	-	0	-	38.3%
2308西三河北部	59	0	59	0	-	-	342	30	-	0	-	32.0%
2309西三河南部西	58	0	51	0	-	20	-	513	19	0	-	23.5%
2310西三河南部東	37	0	14	0	-	-	12	45	258	0	-	31.6%
2311東三河北部	-	0	-	0	0	0	0	0	0	11	47	83.1%
2312東三河南部	46	0	13	-	-	-	-	10	10	0	810	9.4%
流入患者率	23.3%	10.0%	62.4%	9.2%	21.7%	12.5%	8.3%	24.3%	11.3%	0.0%	9.2%	

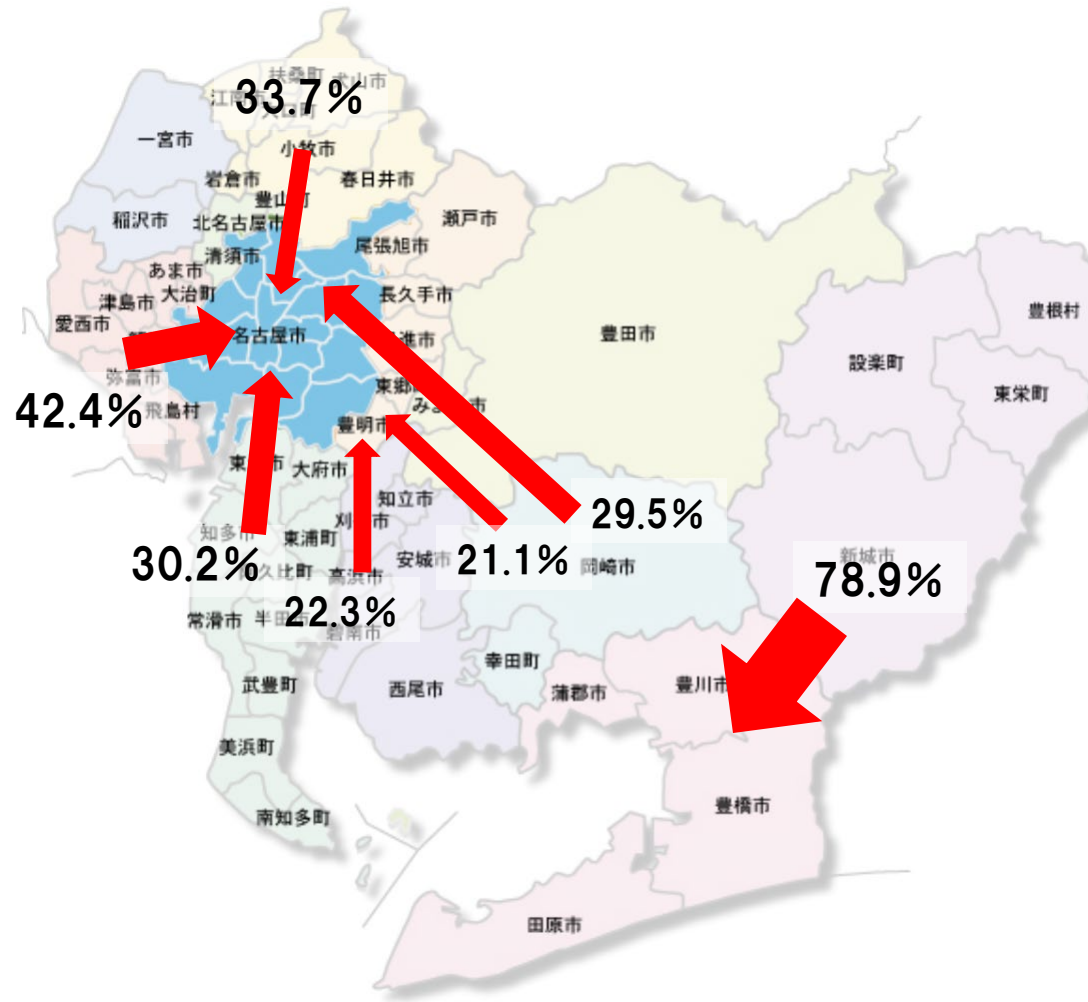
MDC01:神経系疾患 手術なし



施設二次医療圏	患者二次医療圏	2301名古屋・尾張中部	2302海部	2304尾張東部	2305尾張西部	2306尾張北部	2307知多半島	2308西三河北部	2309西三河南部西	2310西三河南部東	2311東三河北部	2312東三河南部
2301名古屋・尾張中部	2301名古屋・尾張中部	85.3%	0.9%	9.0%	0.6%	2.8%	0.9%	0.1%	0.2%	0.1%	0.0%	0.1%
2302海部	2302海部	30.1%	63.4%	1.1%	4.0%	0.5%	0.6%	0.2%	0.1%	0.1%	0.0%	0.1%
2304尾張東部	2304尾張東部	25.3%	0.0%	65.6%	0.0%	5.4%	1.0%	1.8%	0.7%	0.0%	0.0%	0.1%
2305尾張西部	2305尾張西部	5.5%	1.3%	1.1%	89.0%	2.8%	0.2%	0.1%	0.1%	0.0%	0.0%	0.0%
2306尾張北部	2306尾張北部	10.3%	0.1%	2.8%	4.6%	81.7%	0.2%	0.1%	0.1%	0.0%	0.0%	0.1%
2307知多半島	2307知多半島	15.4%	0.1%	6.8%	0.0%	0.2%	70.3%	0.1%	7.1%	0.1%	0.0%	0.1%
2308西三河北部	2308西三河北部	5.1%	0.0%	6.2%	0.1%	0.3%	0.9%	82.1%	3.5%	1.7%	0.0%	0.1%
2309西三河南部西	2309西三河南部西	6.0%	0.1%	5.2%	0.1%	0.2%	2.7%	0.7%	82.4%	1.9%	0.0%	0.8%
2310西三河南部東	2310西三河南部東	3.5%	0.0%	3.3%	0.1%	0.3%	0.6%	3.4%	10.2%	76.3%	0.0%	2.4%
2311東三河北部	2311東三河北部	1.4%	0.0%	1.4%	0.0%	0.2%	0.0%	2.5%	0.0%	2.5%	44.1%	47.8%
2312東三河南部	2312東三河南部	2.3%	0.0%	0.9%	0.0%	0.2%	0.1%	0.1%	0.3%	0.8%	0.1%	95.2%

施設二次医療圏	患者二次医療圏	2301名古屋・尾張中部	2302海部	2304尾張東部	2305尾張西部	2306尾張北部	2307知多半島	2308西三河北部	2309西三河南部西	2310西三河南部東	2311東三河北部	2312東三河南部	流出患者利率
2301名古屋・尾張中部	2301名古屋・尾張中部	13,939	155	1,472	94	459	142	22	39	10	-	15	14.7%
2302海部	2302海部	596	1,254	22	80	-	11	-	-	-	0	-	36.6%
2304尾張東部	2304尾張東部	704	-	1,826	0	149	29	51	20	-	0	-	34.4%
2305尾張西部	2305尾張西部	208	49	40	3,370	105	-	-	-	0	0	-	11.0%
2306尾張北部	2306尾張北部	451	-	122	201	3,571	-	-	-	-	0	-	18.3%
2307知多半島	2307知多半島	545	-	240	-	-	2,490	-	251	-	0	-	29.7%
2308西三河北部	2308西三河北部	149	0	181	-	10	27	2,401	102	51	0	-	17.9%
2309西三河南部西	2309西三河南部西	194	-	171	-	-	87	22	2,687	61	0	25	17.6%
2310西三河南部東	2310西三河南部東	71	0	67	-	-	12	69	208	1,554	0	48	23.7%
2311東三河北部	2311東三河北部	-	0	-	0	-	0	11	0	11	192	208	55.9%
2312東三河南部	2312東三河南部	100	0	42	0	10	-	-	13	36	-	4,209	4.8%
流入患者率		17.8%	14.5%	56.4%	10.2%	17.6%	11.7%	7.4%	19.2%	10.2%	3.0%	6.9%	

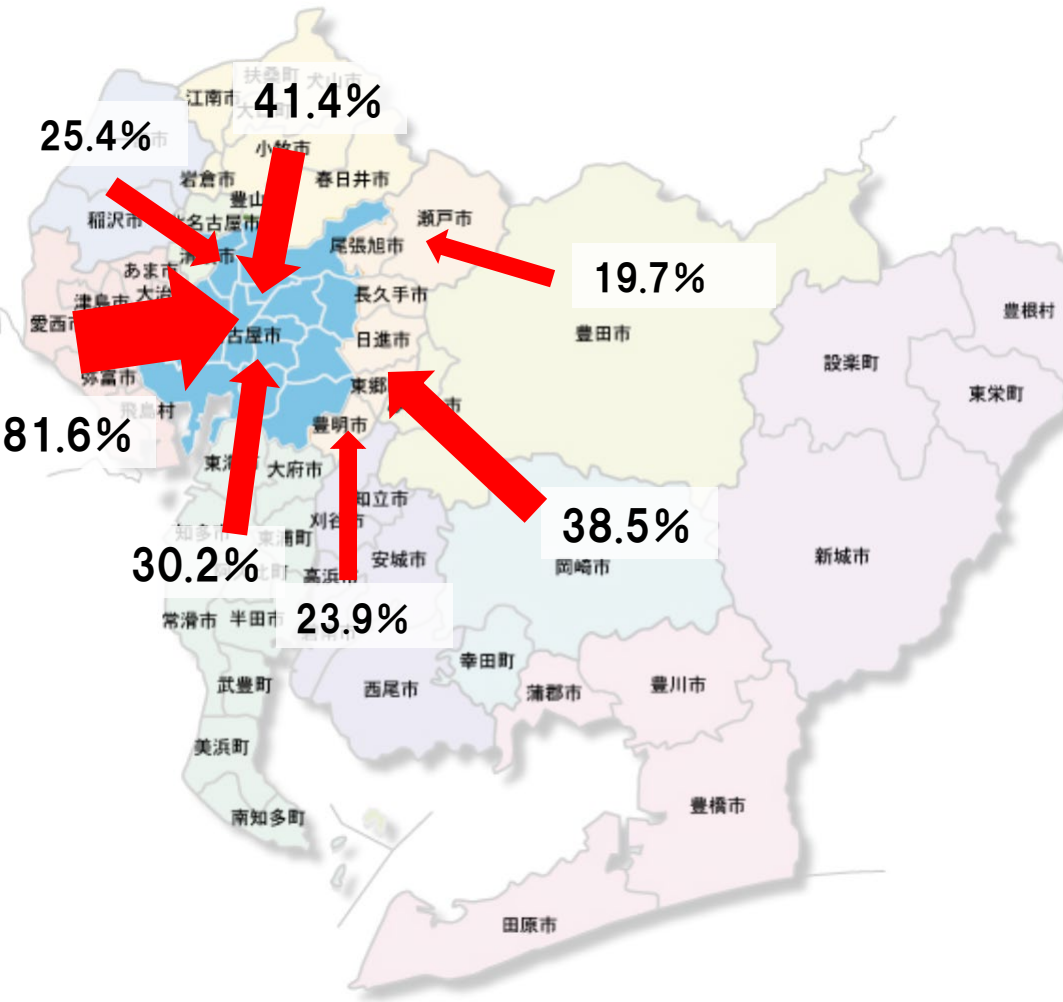
MDC02:眼科系疾患 手術あり



施設二次医療圏 患者二次医療圏	2301名古屋・尾張中部	2302海部	2304尾張東部	2305尾張西部	2306尾張北部	2307知多半島	2308西三河北部	2309西三河南部西	2310西三河南部東	2311東三河北部	2312東三河南部
2301名古屋・尾張中部	88.3%	0.4%	9.6%	0.5%	0.2%	0.8%	0.0%	0.1%	0.0%	0.0%	0.0%
2302海部	42.4%	50.2%	1.2%	5.4%	0.0%	0.7%	0.0%	0.0%	0.0%	0.0%	0.1%
2304尾張東部	13.1%	0.1%	84.6%	0.0%	0.2%	1.3%	0.7%	0.0%	0.0%	0.0%	0.0%
2305尾張西部	8.0%	0.6%	0.7%	88.4%	1.4%	0.8%	0.0%	0.0%	0.0%	0.0%	0.0%
2306尾張北部	33.7%	0.0%	6.7%	8.0%	50.5%	1.2%	0.0%	0.0%	0.0%	0.0%	0.0%
2307知多半島	30.2%	0.0%	7.3%	0.0%	0.0%	61.1%	0.0%	1.4%	0.0%	0.0%	0.0%
2308西三河北部	8.4%	0.0%	15.5%	0.5%	0.0%	1.0%	72.4%	1.8%	0.3%	0.0%	0.0%
2309西三河南部西	14.2%	0.0%	22.3%	0.0%	0.0%	2.6%	0.3%	60.4%	0.0%	0.0%	0.2%
2310西三河南部東	29.5%	0.0%	21.1%	0.0%	0.0%	2.7%	4.4%	17.8%	21.7%	0.0%	2.7%
2311東三河北部	3.4%	0.0%	6.0%	0.0%	0.0%	0.4%	11.2%	0.0%	0.0%	0.0%	78.9%
2312東三河南部	4.2%	0.0%	4.0%	0.0%	0.0%	1.2%	0.0%	0.6%	0.1%	0.0%	90.0%

施設二次医療圏 患者二次医療圏	2301名古屋・尾張中部	2302海部	2304尾張東部	2305尾張西部	2306尾張北部	2307知多半島	2308西三河北部	2309西三河南部西	2310西三河南部東	2311東三河北部	2312東三河南部	流出患者利率
2301名古屋・尾張中部	8,582	37	933	47	24	80	-	-	0	0	-	11.7%
2302海部	631	746	18	81	0	10	0	0	0	0	-	49.8%
2304尾張東部	323	-	2,088	0	-	31	17	0	0	0	0	15.4%
2305尾張西部	188	14	17	2,077	34	19	-	0	0	0	0	11.6%
2306尾張北部	703	0	139	166	1,054	25	0	0	0	0	0	49.5%
2307知多半島	882	0	213	0	0	1,786	-	42	0	0	-	38.9%
2308西三河北部	197	0	361	11	0	24	1,690	43	-	0	-	27.6%
2309西三河南部西	406	-	638	0	0	75	-	1,728	-	0	-	39.6%
2310西三河南部東	349	0	250	0	0	32	52	211	257	0	32	78.3%
2311東三河北部	-	0	14	0	0	-	26	0	0	0	183	100.0%
2312東三河南部	122	0	115	-	-	34	0	16	-	0	2,605	10.0%
流入患者率	30.7%	6.9%	56.4%	12.8%	5.8%	15.6%	6.0%	15.6%	3.4%	0.0%	8.0%	

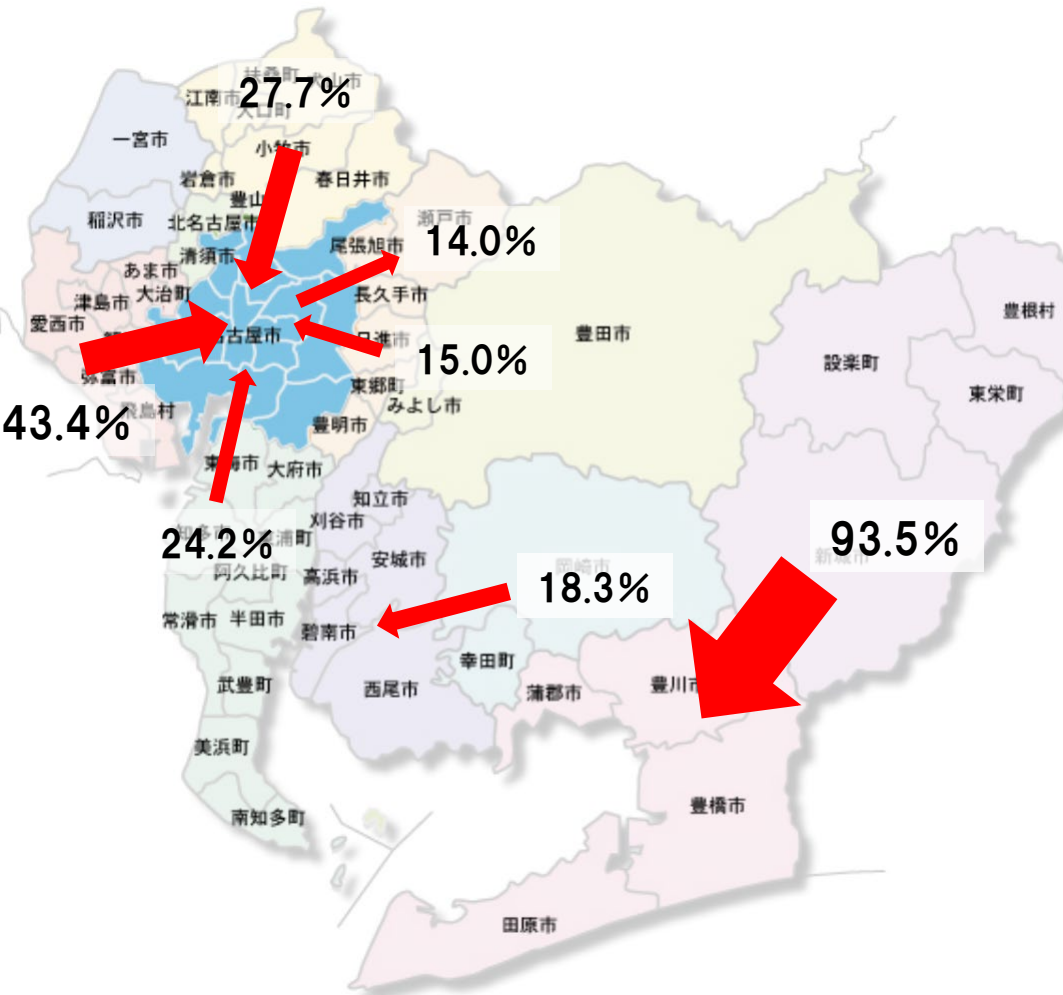
MDC02:眼科系疾患 手術なし



施設二次医療圏 患者二次医療圏	2301名古屋・尾張中部	2302海部	2304尾張東部	2305尾張西部	2306尾張北部	2307知多半島	2308西三河北部	2309西三河南部西	2310西三河南部東	2311東三河北部	2312東三河南部
2301名古屋・尾張中部	81.3%	0.0%	17.9%	0.0%	0.4%	0.4%	0.0%	0.0%	0.0%	0.0%	0.0%
2302海部	81.6%	15.8%	2.6%	0.0%	0.0%	0.0%	0.0%	0.0%	0.0%	0.0%	0.0%
2304尾張東部	15.2%	0.0%	81.8%	0.0%	0.0%	1.5%	1.5%	0.0%	0.0%	0.0%	0.0%
2305尾張西部	25.4%	1.6%	1.6%	65.1%	6.3%	0.0%	0.0%	0.0%	0.0%	0.0%	0.0%
2306尾張北部	41.4%	0.0%	8.0%	1.1%	49.4%	0.0%	0.0%	0.0%	0.0%	0.0%	0.0%
2307知多半島	30.2%	0.0%	7.3%	0.0%	0.0%	58.3%	0.0%	4.2%	0.0%	0.0%	0.0%
2308西三河北部	16.4%	0.0%	19.7%	0.0%	0.0%	1.6%	60.7%	1.6%	0.0%	0.0%	0.0%
2309西三河南部西	10.6%	0.0%	23.9%	0.0%	0.0%	2.7%	0.0%	62.8%	0.0%	0.0%	0.0%
2310西三河南部東	15.4%	0.0%	38.5%	0.0%	0.0%	5.1%	0.0%	2.6%	35.9%	0.0%	2.6%
2311東三河北部	0.0%	0.0%	0.0%	0.0%	0.0%	0.0%	0.0%	0.0%	0.0%	100.0%	0.0%
2312東三河南部	14.3%	0.0%	10.4%	0.0%	0.0%	0.0%	0.0%	0.0%	0.0%	0.0%	75.3%

施設二次医療圏 患者二次医療圏	2301名古屋・尾張中部	2302海部	2304尾張東部	2305尾張西部	2306尾張北部	2307知多半島	2308西三河北部	2309西三河南部西	2310西三河南部東	2311東三河北部	2312東三河南部	流出患者利率
2301名古屋・尾張中部	204	0	45	0	-	-	0	0	0	0	0	18.7%
2302海部	31	-	-	0	0	0	0	0	0	0	0	84.2%
2304尾張東部	10	0	54	0	0	-	-	0	0	0	0	18.2%
2305尾張西部	16	-	-	41	-	0	0	0	0	0	0	34.9%
2306尾張北部	36	0	-	-	43	0	0	0	0	0	0	50.6%
2307知多半島	29	0	-	0	0	56	0	-	0	0	0	41.7%
2308西三河北部	10	0	12	0	0	-	37	-	0	0	0	39.3%
2309西三河南部西	12	0	27	0	0	-	0	71	0	0	0	37.2%
2310西三河南部東	-	0	15	0	0	-	0	-	14	0	-	64.1%
2311東三河北部	0	0	0	0	0	0	0	0	0	-	0	0.0%
2312東三河南部	11	0	-	0	0	0	0	0	0	0	58	24.7%
流入患者率	44.1%	14.3%	69.5%	2.4%	10.4%	12.5%	2.6%	7.8%	0.0%	0.0%	1.7%	

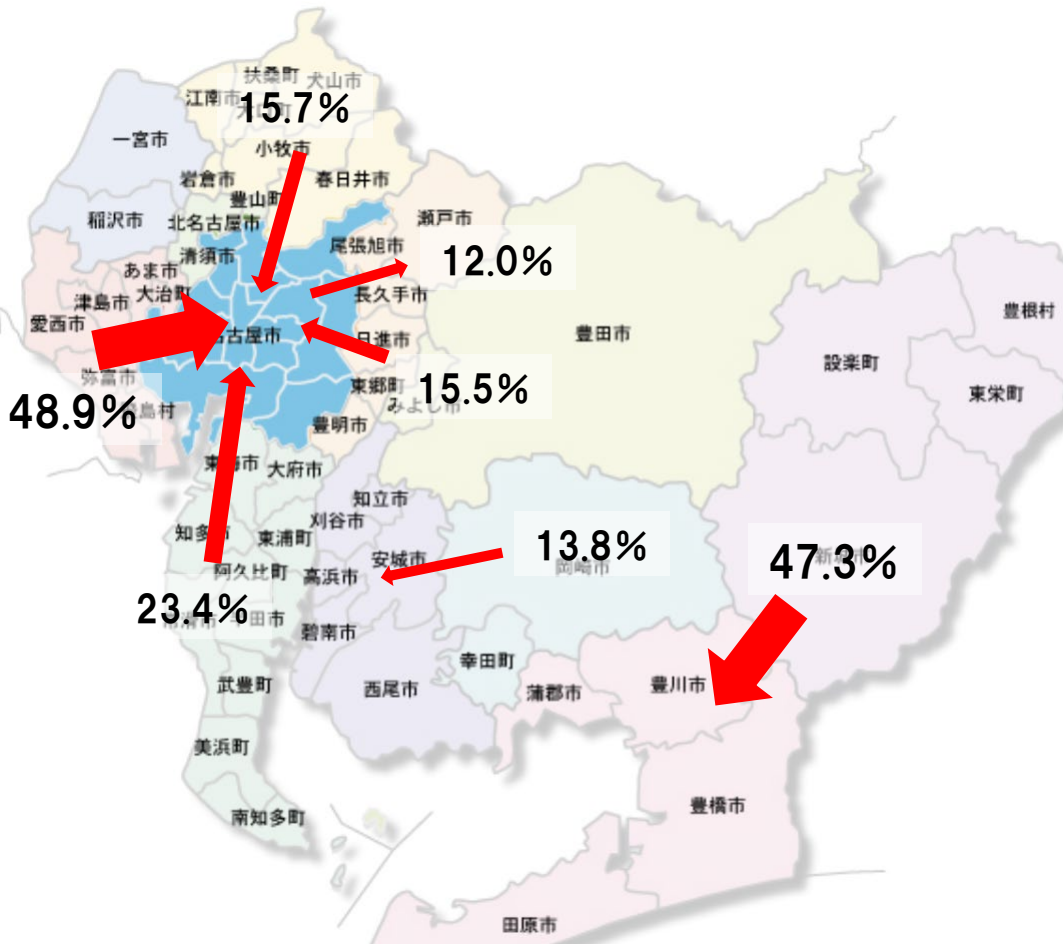
MDC03:耳鼻咽喉科系疾患 手術あり



施設二次医療圏 患者二次医療圏	2301名古屋・尾張中部	2302海部	2304尾張東部	2305尾張西部	2306尾張北部	2307知多半島	2308西三河北部	2309西三河南部西	2310西三河南部東	2311東三河北部	2312東三河南部
2301名古屋・尾張中部	81.3%	0.2%	14.0%	1.1%	2.6%	0.6%	0.0%	0.2%	0.0%	0.0%	0.0%
2302海部	43.4%	47.8%	1.9%	5.4%	0.3%	0.6%	0.3%	0.0%	0.0%	0.0%	0.3%
2304尾張東部	15.0%	0.0%	80.4%	0.2%	0.8%	0.6%	2.7%	0.2%	0.0%	0.0%	0.0%
2305尾張西部	12.4%	0.5%	0.5%	83.8%	2.2%	0.3%	0.0%	0.0%	0.0%	0.0%	0.2%
2306尾張北部	27.7%	0.0%	6.6%	2.2%	63.3%	0.0%	0.0%	0.0%	0.0%	0.0%	0.2%
2307知多半島	24.2%	0.0%	9.7%	0.0%	0.0%	54.5%	0.3%	11.1%	0.1%	0.0%	0.1%
2308西三河北部	11.8%	0.0%	10.3%	0.0%	0.0%	0.6%	73.9%	3.1%	0.2%	0.0%	0.2%
2309西三河南部西	10.4%	0.0%	7.3%	0.0%	0.1%	1.8%	0.8%	76.8%	2.1%	0.0%	0.6%
2310西三河南部東	7.5%	0.2%	5.6%	0.5%	0.2%	1.6%	4.9%	18.3%	60.3%	0.0%	0.7%
2311東三河北部	0.0%	0.0%	6.5%	0.0%	0.0%	0.0%	0.0%	0.0%	0.0%	0.0%	93.5%
2312東三河南部	7.0%	0.0%	1.6%	0.0%	0.3%	0.7%	0.2%	0.9%	1.6%	0.0%	87.8%

施設二次医療圏 患者二次医療圏	2301名古屋・尾張中部	2302海部	2304尾張東部	2305尾張西部	2306尾張北部	2307知多半島	2308西三河北部	2309西三河南部西	2310西三河南部東	2311東三河北部	2312東三河南部	流出患者利率
2301名古屋・尾張中部	1,967	-	338	27	63	14	0	-	0	0	0	18.7%
2302海部	137	151	-	17	-	-	-	0	0	0	-	52.2%
2304尾張東部	71	0	381	-	-	-	13	-	0	0	0	19.6%
2305尾張西部	72	-	-	486	13	-	0	0	0	0	-	16.2%
2306尾張北部	163	0	39	13	373	0	0	0	0	0	-	36.7%
2307知多半島	165	0	66	0	0	372	-	76	-	0	-	45.5%
2308西三河北部	61	0	53	0	0	-	382	16	-	0	-	26.1%
2309西三河南部西	74	0	52	0	-	13	-	547	15	0	-	23.2%
2310西三河南部東	32	-	24	-	-	-	21	78	257	0	-	39.7%
2311東三河北部	0	0	-	0	0	0	0	0	0	0	29	100.0%
2312東三河南部	40	0	-	0	-	-	-	-	-	0	505	12.2%
流入患者率	29.3%	5.6%	60.8%	11.0%	18.6%	11.4%	10.3%	24.8%	9.2%	0.0%	7.5%	

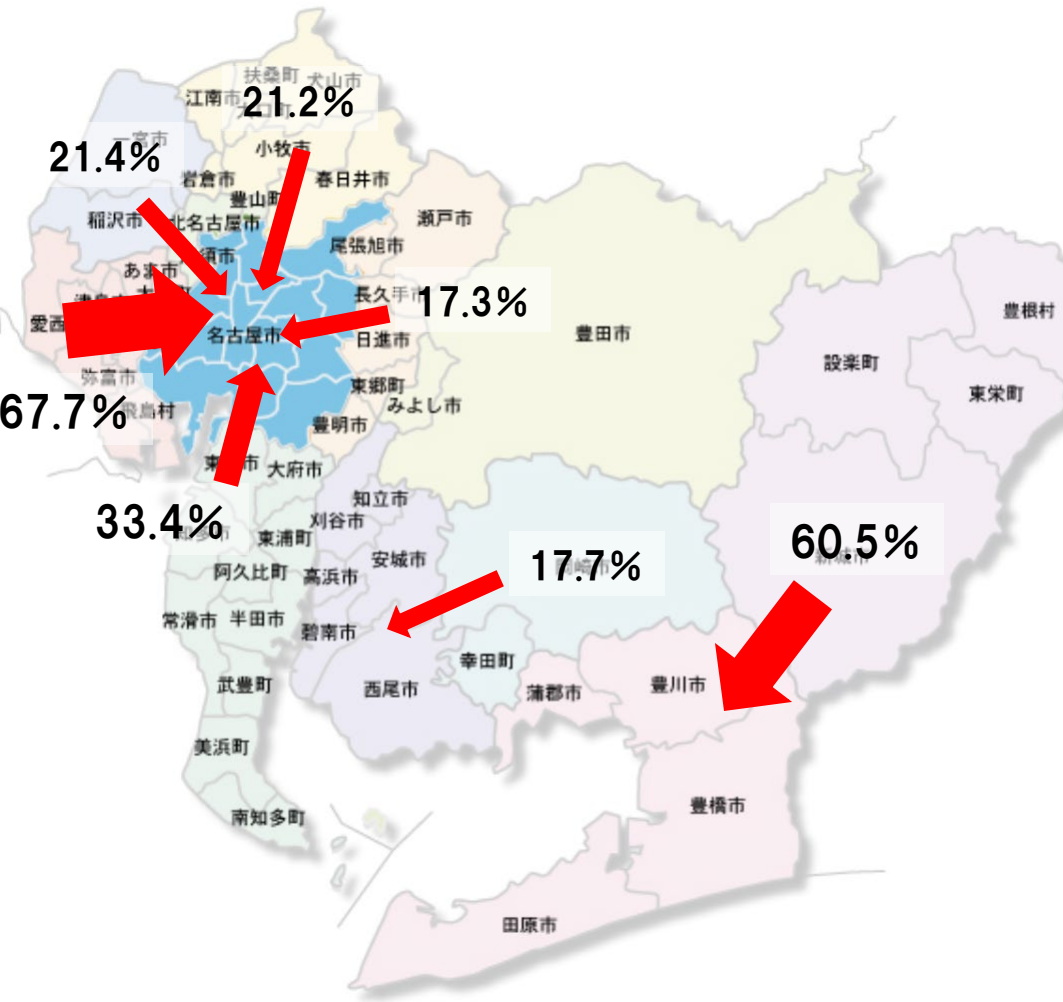
MDC03:耳鼻咽喉科系疾患 手術なし



施設二次医療圏 患者二次医療圏	2301名古屋・尾張中部	2302海部	2304尾張東部	2305尾張西部	2306尾張北部	2307知多半島	2308西三河北部	2309西三河南部西	2310西三河南部東	2311東三河北部	2312東三河南部
2301名古屋・尾張中部	84.7%	0.3%	12.0%	1.3%	1.2%	0.1%	0.1%	0.2%	0.1%	0.0%	0.0%
2302海部	48.9%	41.9%	1.4%	6.8%	0.2%	0.0%	0.3%	0.5%	0.0%	0.0%	0.0%
2304尾張東部	15.5%	0.0%	80.9%	0.1%	0.5%	0.3%	2.5%	0.0%	0.1%	0.0%	0.1%
2305尾張西部	8.7%	0.8%	0.8%	85.8%	3.3%	0.1%	0.1%	0.1%	0.0%	0.0%	0.2%
2306尾張北部	15.7%	0.0%	4.6%	3.6%	75.8%	0.1%	0.1%	0.0%	0.0%	0.0%	0.0%
2307知多半島	23.4%	0.0%	8.6%	0.4%	0.1%	59.5%	0.0%	7.8%	0.0%	0.0%	0.3%
2308西三河北部	4.8%	0.1%	7.8%	0.1%	1.1%	0.1%	83.1%	2.5%	0.3%	0.0%	0.0%
2309西三河南部西	5.5%	0.0%	11.1%	0.1%	0.1%	1.1%	0.5%	80.1%	1.1%	0.0%	0.5%
2310西三河南部東	5.9%	0.0%	3.7%	0.0%	0.2%	0.6%	3.1%	13.8%	70.7%	0.0%	2.0%
2311東三河北部	0.0%	0.0%	0.0%	0.0%	0.0%	0.0%	0.0%	0.0%	0.0%	52.7%	47.3%
2312東三河南部	2.8%	0.0%	2.0%	0.0%	0.0%	0.1%	0.0%	1.5%	0.4%	0.4%	92.8%

施設二次医療圏 患者二次医療圏	2301名古屋・尾張中部	2302海部	2304尾張東部	2305尾張西部	2306尾張北部	2307知多半島	2308西三河北部	2309西三河南部西	2310西三河南部東	2311東三河北部	2312東三河南部	流出患者利率
2301名古屋・尾張中部	4,715	14	668	70	68	-	-	10	-	0	-	15.3%
2302海部	308	264	-	43	-	0	-	-	0	0	0	58.1%
2304尾張東部	149	0	777	-	-	-	24	0	-	0	-	19.1%
2305尾張西部	105	10	10	1,032	40	-	-	-	0	0	-	14.2%
2306尾張北部	211	0	62	48	1,016	-	-	0	0	0	0	24.2%
2307知多半島	295	0	108	-	-	751	0	99	0	0	-	40.5%
2308西三河北部	42	-	68	-	10	-	727	22	-	0	0	16.9%
2309西三河南部西	67	0	136	-	-	14	-	982	13	0	-	19.9%
2310西三河南部東	38	0	24	0	-	-	20	89	457	0	13	29.3%
2311東三河北部	0	0	0	0	0	0	0	0	0	39	35	47.3%
2312東三河南部	29	0	21	0	0	-	0	15	-	-	958	7.2%
流入患者率	20.9%	8.7%	58.7%	14.1%	11.1%	4.0%	8.0%	19.6%	5.4%	9.3%	6.3%	

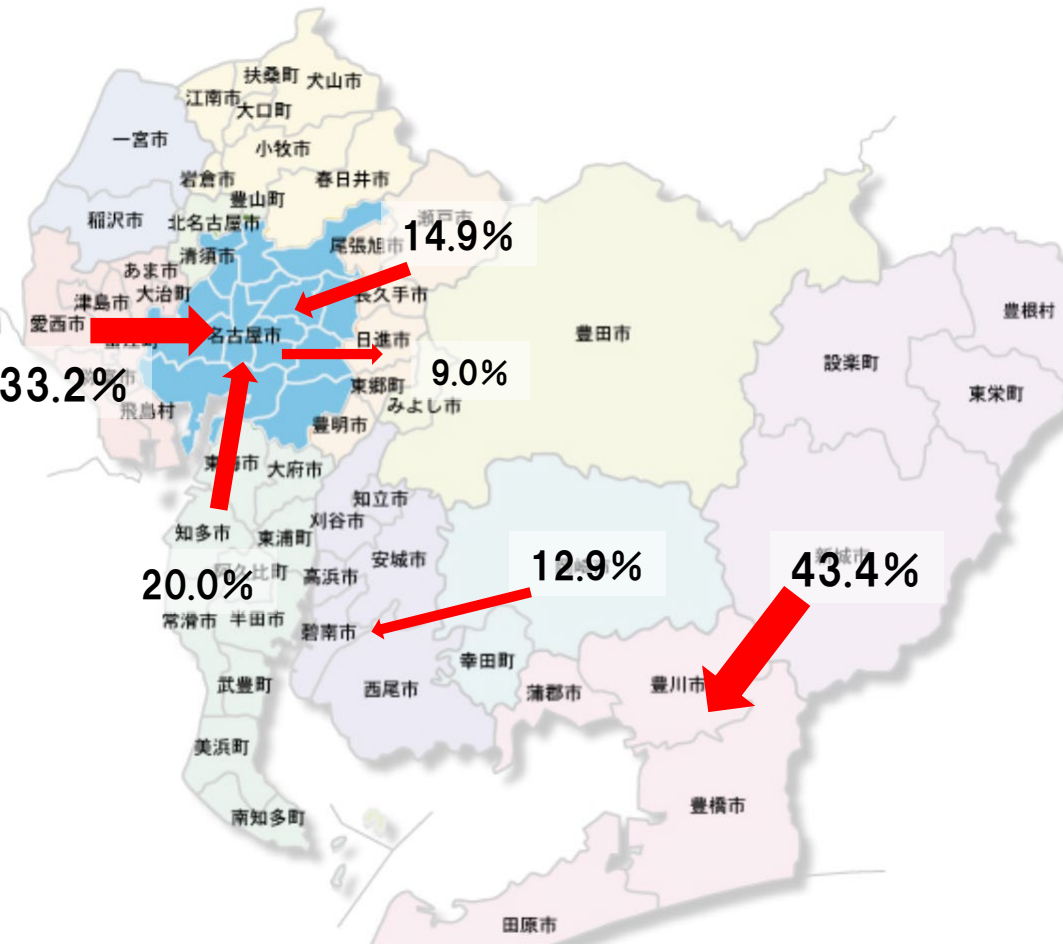
MDC04:呼吸器系疾患 手術あり



施設二次医療圏 患者二次医療圏	2301名古屋・尾張中部	2302海部	2304尾張東部	2305尾張西部	2306尾張北部	2307知多半島	2308西三河北部	2309西三河南部西	2310西三河南部東	2311東三河北部	2312東三河南部
2301名古屋・尾張中部	84.2%	0.3%	10.6%	0.7%	2.3%	0.0%	0.2%	0.1%	1.6%	0.0%	0.0%
2302海部	67.7%	28.1%	0.6%	3.3%	0.0%	0.0%	0.0%	0.3%	0.0%	0.0%	0.0%
2304尾張東部	17.3%	0.0%	78.9%	0.2%	0.8%	0.0%	2.2%	0.6%	0.0%	0.0%	0.0%
2305尾張西部	21.4%	0.3%	0.8%	75.7%	1.8%	0.0%	0.0%	0.0%	0.0%	0.0%	0.0%
2306尾張北部	21.2%	0.0%	5.9%	1.7%	70.9%	0.0%	0.1%	0.0%	0.1%	0.0%	0.0%
2307知多半島	33.4%	0.0%	11.1%	0.0%	0.0%	37.5%	0.0%	13.7%	4.1%	0.0%	0.2%
2308西三河北部	8.3%	0.0%	8.5%	0.0%	0.4%	0.2%	80.0%	1.5%	1.1%	0.0%	0.0%
2309西三河南部西	7.7%	0.2%	9.2%	0.2%	0.2%	0.8%	1.0%	76.2%	4.2%	0.0%	0.2%
2310西三河南部東	8.7%	0.0%	3.8%	0.0%	1.0%	0.0%	8.0%	17.7%	59.7%	0.0%	1.0%
2311東三河北部	5.3%	0.0%	0.0%	0.0%	0.0%	0.0%	2.6%	2.6%	2.6%	26.3%	60.5%
2312東三河南部	9.6%	0.0%	2.4%	0.0%	0.2%	0.2%	0.4%	2.0%	2.5%	0.0%	82.7%

施設二次医療圏 患者二次医療圏	2301名古屋・尾張中部	2302海部	2304尾張東部	2305尾張西部	2306尾張北部	2307知多半島	2308西三河北部	2309西三河南部西	2310西三河南部東	2311東三河北部	2312東三河南部	流出患者利率
2301名古屋・尾張中部	2,273	-	287	18	63	-	-	-	42	0	0	15.8%
2302海部	226	94	-	11	0	0	0	-	0	0	0	71.9%
2304尾張東部	86	0	392	-	-	0	11	-	0	0	0	21.1%
2305尾張西部	132	-	-	467	11	0	0	0	0	0	0	24.3%
2306尾張北部	150	0	42	12	503	0	-	0	-	0	0	29.1%
2307知多半島	171	0	57	0	0	192	0	70	21	0	-	62.5%
2308西三河北部	38	0	39	0	-	-	367	-	-	0	0	20.0%
2309西三河南部西	37	-	44	-	-	-	-	365	20	0	-	23.8%
2310西三河南部東	25	0	11	0	-	0	23	51	172	0	-	40.3%
2311東三河北部	-	0	0	0	0	0	-	-	-	10	23	73.7%
2312東三河南部	49	0	12	0	-	-	-	10	13	0	422	17.3%
流入患者率	28.7%	9.6%	56.0%	8.4%	14.5%	3.5%	11.8%	28.4%	37.5%	0.0%	6.2%	

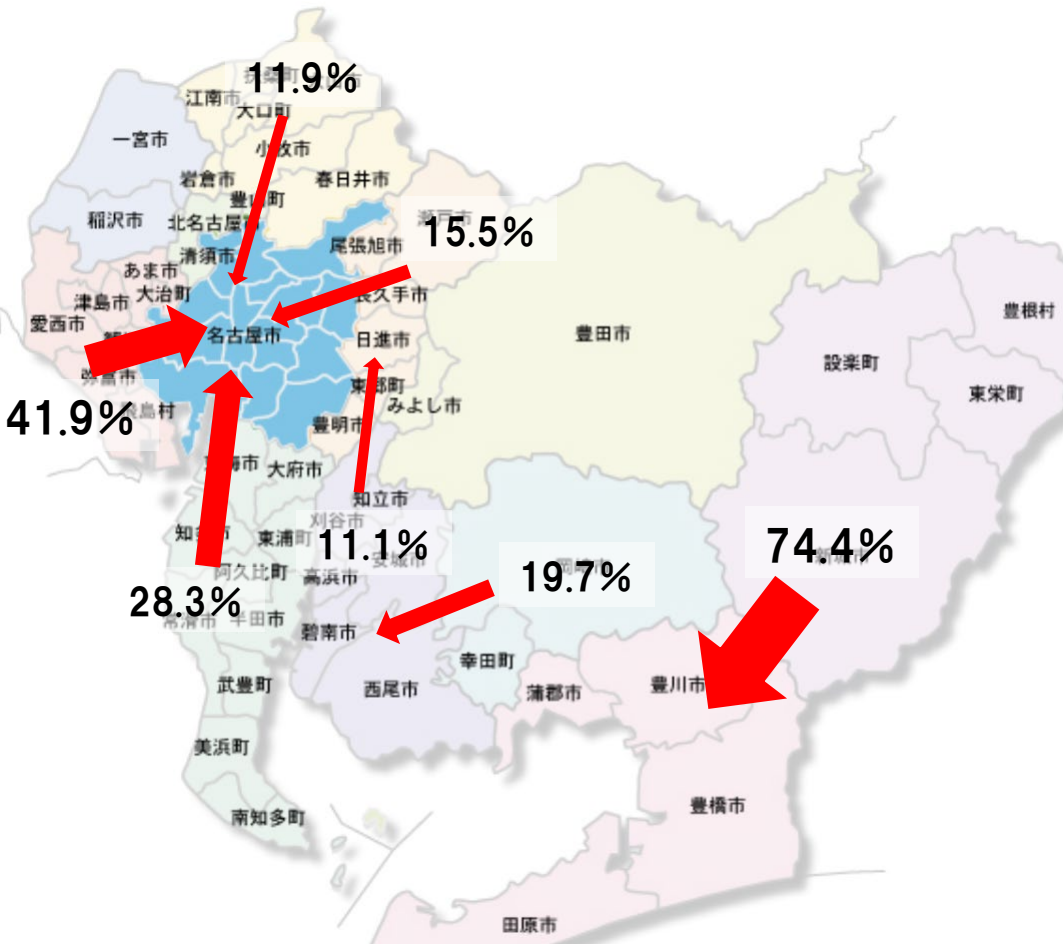
MDC04:呼吸器系疾患 手術なし



施設二次医療圏 患者二次医療圏	2301名古屋・尾張中部	2302海部	2304尾張東部	2305尾張西部	2306尾張北部	2307知多半島	2308西三河北部	2309西三河南部西	2310西三河南部東	2311東三河北部	2312東三河南部
2301名古屋・尾張中部	86.0%	0.4%	9.0%	0.7%	3.3%	0.3%	0.1%	0.1%	0.0%	0.0%	0.0%
2302海部	33.2%	59.1%	1.1%	4.3%	2.2%	0.0%	0.1%	0.0%	0.0%	0.0%	0.0%
2304尾張東部	14.9%	0.0%	79.2%	0.1%	3.1%	0.4%	1.9%	0.4%	0.1%	0.0%	0.0%
2305尾張西部	5.2%	1.1%	0.6%	90.0%	3.0%	0.0%	0.1%	0.0%	0.0%	0.0%	0.0%
2306尾張北部	8.8%	0.0%	5.0%	2.4%	83.6%	0.1%	0.0%	0.0%	0.0%	0.0%	0.0%
2307知多半島	20.0%	0.1%	5.8%	0.1%	0.4%	64.9%	0.1%	8.5%	0.1%	0.0%	0.0%
2308西三河北部	3.2%	0.0%	4.5%	0.1%	2.1%	0.3%	85.8%	3.2%	0.7%	0.0%	0.0%
2309西三河南部西	3.5%	0.0%	5.2%	0.1%	0.3%	1.1%	0.5%	87.4%	1.5%	0.0%	0.3%
2310西三河南部東	2.3%	0.0%	1.4%	0.0%	0.2%	0.5%	3.2%	12.9%	77.4%	0.0%	2.1%
2311東三河北部	1.4%	0.0%	1.4%	0.0%	0.0%	0.0%	1.9%	0.2%	0.9%	50.7%	43.4%
2312東三河南部	2.6%	0.0%	1.0%	0.0%	0.1%	0.1%	0.1%	0.5%	0.5%	0.1%	95.0%

施設二次医療圏 患者二次医療圏	2301名古屋・尾張中部	2302海部	2304尾張東部	2305尾張西部	2306尾張北部	2307知多半島	2308西三河北部	2309西三河南部西	2310西三河南部東	2311東三河北部	2312東三河南部	流出患者利率
2301名古屋・尾張中部	18,412	92	1,936	148	712	55	17	21	-	-	-	14.0%
2302海部	927	1,649	30	119	60	0	-	0	0	0	-	40.9%
2304尾張東部	595	0	3,156	-	125	14	74	15	-	0	0	20.8%
2305尾張西部	289	59	31	4,972	165	-	-	0	-	0	0	10.0%
2306尾張北部	534	0	302	146	5,044	-	0	-	-	0	0	16.4%
2307知多半島	968	-	281	-	20	3,133	-	409	-	0	-	35.1%
2308西三河北部	101	-	143	-	68	11	2,717	102	23	0	0	14.2%
2309西三河南部西	159	0	238	-	14	50	23	3,982	70	0	14	12.6%
2310西三河南部東	60	0	35	-	-	12	83	332	1,998	0	54	22.6%
2311東三河北部	-	0	-	0	0	0	-	-	-	214	183	49.3%
2312東三河南部	138	0	55	0	-	-	-	25	28	-	5,061	5.0%
流入患者率	17.0%	8.6%	49.2%	8.0%	18.9%	4.6%	7.5%	18.6%	6.5%	3.6%	4.9%	

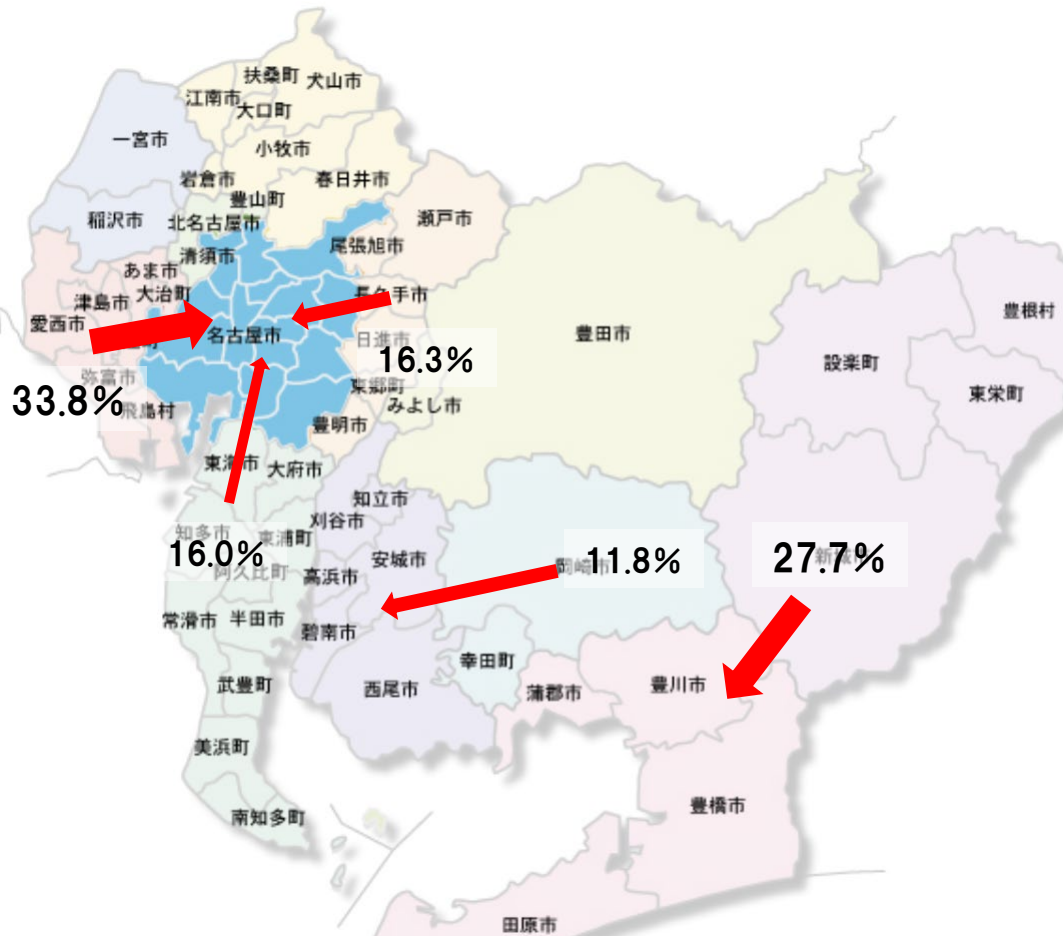
MDC05:循環器系疾患 手術あり



施設二次医療圏 患者二次医療圏	2301名古屋・尾張中部	2302海部	2304尾張東部	2305尾張西部	2306尾張北部	2307知多半島	2308西三河北部	2309西三河南部西	2310西三河南部東	2311東三河北部	2312東三河南部
2301名古屋・尾張中部	85.6%	0.2%	10.0%	0.8%	3.1%	0.1%	0.1%	0.1%	0.0%	0.0%	0.0%
2302海部	41.9%	50.8%	0.8%	5.8%	0.6%	0.0%	0.0%	0.1%	0.0%	0.0%	0.1%
2304尾張東部	15.5%	0.1%	80.6%	0.2%	0.7%	0.1%	2.1%	0.8%	0.1%	0.0%	0.0%
2305尾張西部	5.0%	0.9%	0.6%	91.7%	1.5%	0.0%	0.1%	0.0%	0.0%	0.0%	0.1%
2306尾張北部	11.9%	0.0%	4.4%	5.7%	77.9%	0.0%	0.0%	0.0%	0.0%	0.0%	0.0%
2307知多半島	28.3%	0.0%	11.1%	0.0%	0.2%	51.3%	0.1%	8.8%	0.1%	0.0%	0.1%
2308西三河北部	4.3%	0.0%	6.2%	0.0%	0.0%	0.2%	85.7%	2.9%	0.6%	0.0%	0.0%
2309西三河南部西	5.2%	0.0%	8.6%	0.0%	0.1%	1.0%	0.8%	83.3%	0.8%	0.0%	0.1%
2310西三河南部東	3.9%	0.0%	4.6%	0.0%	0.1%	0.1%	5.4%	19.7%	65.3%	0.0%	1.0%
2311東三河北部	4.9%	0.0%	3.7%	0.0%	1.2%	0.0%	1.2%	1.2%	2.4%	11.0%	74.4%
2312東三河南部	4.1%	0.0%	2.2%	0.0%	0.2%	0.4%	0.2%	1.6%	0.7%	0.0%	90.6%

施設二次医療圏 患者二次医療圏	2301名古屋・尾張中部	2302海部	2304尾張東部	2305尾張西部	2306尾張北部	2307知多半島	2308西三河北部	2309西三河南部西	2310西三河南部東	2311東三河北部	2312東三河南部	流出患者利率
2301名古屋・尾張中部	9,857	22	1,148	91	357	11	10	14	-	0	-	14.4%
2302海部	595	722	11	82	-	0	0	-	0	0	-	49.2%
2304尾張東部	309	-	1,606	-	13	-	42	15	-	0	0	19.4%
2305尾張西部	143	26	18	2,618	43	-	-	-	-	0	-	8.3%
2306尾張北部	398	-	149	190	2,612	-	0	-	0	0	0	22.1%
2307知多半島	681	0	267	0	-	1,235	-	211	-	0	-	48.7%
2308西三河北部	90	-	129	0	0	-	1,786	60	13	0	0	14.3%
2309西三河南部西	110	0	181	-	-	21	17	1,759	17	0	-	16.7%
2310西三河南部東	53	0	62	0	-	-	73	268	888	0	13	34.7%
2311東三河北部	-	0	-	0	-	0	-	-	-	-	61	89.0%
2312東三河南部	52	0	28	0	-	-	-	20	-	0	1,144	9.4%
流入患者率	19.8%	6.6%	55.4%	12.3%	14.2%	3.5%	7.7%	25.2%	5.3%	0.0%	6.8%	

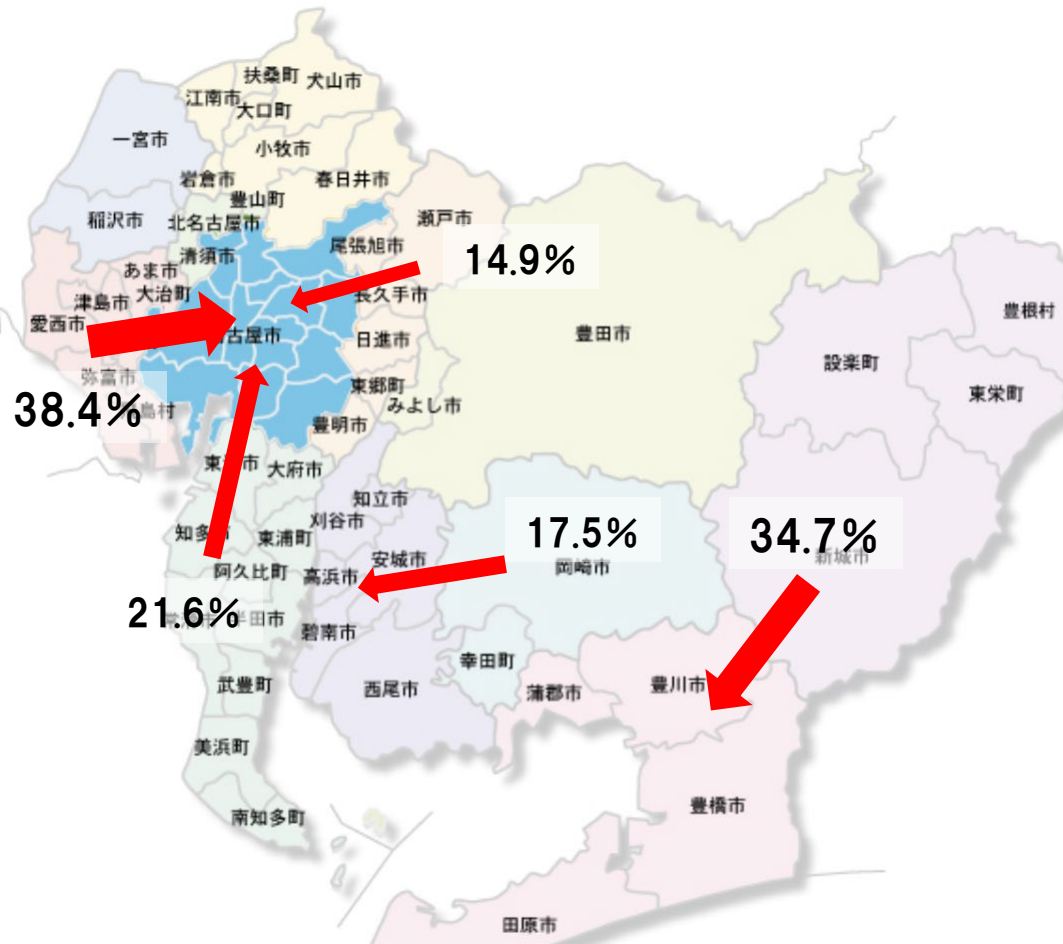
MDC05:循環器系疾患 手術なし



施設二次医療圏 患者二次医療圏	2301名 古屋・尾 張中部	2302海 部	2304尾 張東部	2305尾 張西部	2306尾 張北部	2307知 多半島	2308西 三河北 部	2309西 三河南 部西	2310西 三河南 部東	2311東 三河北 部	2312東 三河南 部
2301名古屋・尾張中部	86.2%	0.3%	9.2%	0.9%	2.9%	0.2%	0.1%	0.1%	0.0%	0.0%	0.1%
2302海部	33.8%	59.5%	0.5%	5.6%	0.2%	0.2%	0.0%	0.2%	0.0%	0.0%	0.0%
2304尾張東部	16.3%	0.0%	79.7%	0.0%	0.8%	0.5%	1.9%	0.8%	0.1%	0.0%	0.0%
2305尾張西部	1.8%	0.9%	0.4%	95.2%	1.6%	0.0%	0.0%	0.1%	0.0%	0.0%	0.0%
2306尾張北部	3.6%	0.1%	1.5%	3.6%	91.0%	0.1%	0.0%	0.1%	0.0%	0.0%	0.0%
2307知多半島	16.0%	0.1%	5.8%	0.1%	0.1%	68.4%	0.1%	9.4%	0.2%	0.0%	0.1%
2308西三河北部	1.6%	0.1%	4.4%	0.0%	0.0%	0.3%	89.0%	3.7%	0.8%	0.0%	0.1%
2309西三河南部西	1.8%	0.0%	5.5%	0.0%	0.0%	1.0%	0.6%	89.7%	0.7%	0.0%	0.6%
2310西三河南部東	1.1%	0.1%	1.3%	0.1%	0.1%	0.1%	4.5%	11.8%	79.5%	0.0%	1.5%
2311東三河北部	2.1%	0.0%	2.1%	0.0%	0.0%	0.4%	3.4%	0.0%	0.0%	64.3%	27.7%
2312東三河南部	0.9%	0.0%	0.4%	0.0%	0.0%	0.3%	0.1%	0.3%	0.6%	0.5%	96.8%

施設二次医療圏 患者二次医療圏	2301名 古屋・尾 張中部	2302海 部	2304尾 張東部	2305尾 張西部	2306尾 張北部	2307知 多半島	2308西 三河北 部	2309西 三河南 部西	2310西 三河南 部東	2311東 三河北 部	2312東 三河南 部	流出 患者利 率
2301名古屋・尾張中部	11,285	41	1,199	113	386	23	15	16	-	-	10	13.8%
2302海部	534	940	-	89	-	-	0	-	0	0	0	40.5%
2304尾張東部	338	0	1,656	-	16	10	39	16	-	0	-	20.3%
2305尾張西部	62	33	15	3,353	56	-	0	-	-	0	0	4.8%
2306尾張北部	132	-	56	131	3,320	-	0	-	0	0	0	9.0%
2307知多半島	515	-	188	-	-	2,207	-	302	-	0	-	31.6%
2308西三河北部	39	-	109	0	-	-	2,229	93	21	0	-	11.0%
2309西三河南部西	50	0	152	-	-	29	17	2,482	19	0	17	10.3%
2310西三河南部東	18	-	21	-	-	-	71	186	1,258	0	23	20.5%
2311東三河北部	-	0	-	0	0	-	-	0	0	153	66	35.7%
2312東三河南部	25	0	11	0	0	-	-	-	15	13	2,557	3.2%
流入患者率	13.2%	7.9%	51.6%	9.2%	12.3%	3.9%	6.5%	20.2%	5.1%	8.4%	4.6%	

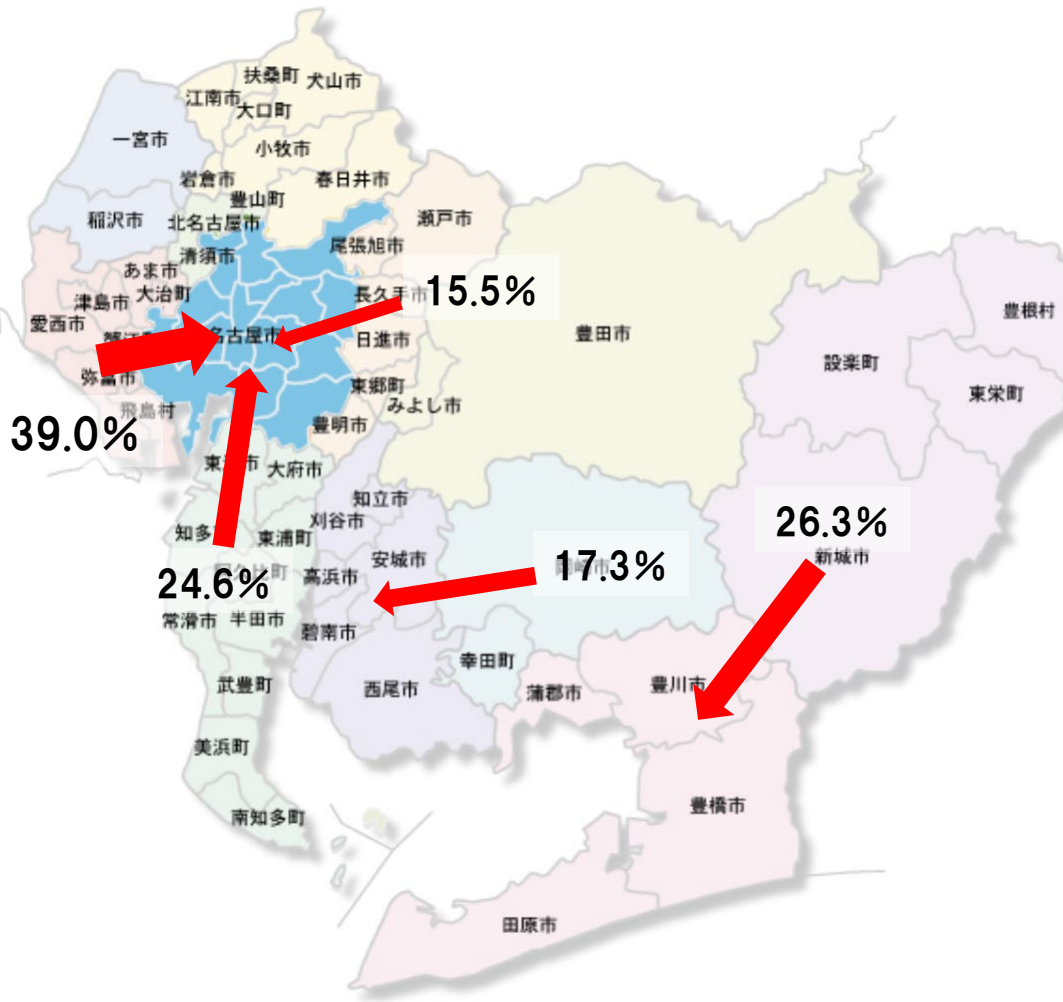
MDC06:消化器系疾患、肝臓・胆道・膵臓疾患 手術あり



施設二次医療圏 患者二次医療圏	2301名古屋・尾張中部	2302海部	2304尾張東部	2305尾張西部	2306尾張北部	2307知多半島	2308西三河北部	2309西三河南部西	2310西三河南部東	2311東三河北部	2312東三河南部
2301名古屋・尾張中部	87.9%	0.2%	9.2%	0.8%	1.4%	0.1%	0.1%	0.2%	0.0%	0.0%	0.0%
2302海部	38.4%	55.5%	1.2%	4.5%	0.2%	0.0%	0.0%	0.1%	0.0%	0.0%	0.0%
2304尾張東部	14.9%	0.0%	81.6%	0.1%	0.6%	0.1%	1.7%	0.9%	0.0%	0.0%	0.0%
2305尾張西部	6.2%	0.8%	0.6%	90.4%	1.9%	0.1%	0.0%	0.0%	0.0%	0.0%	0.0%
2306尾張北部	11.4%	0.0%	3.4%	3.5%	81.3%	0.1%	0.1%	0.0%	0.1%	0.0%	0.0%
2307知多半島	21.6%	0.0%	5.5%	0.1%	0.1%	63.7%	0.1%	8.9%	0.0%	0.1%	0.0%
2308西三河北部	4.7%	0.0%	5.3%	0.0%	0.0%	0.2%	84.9%	4.3%	0.5%	0.0%	0.1%
2309西三河南部西	3.8%	0.0%	6.0%	0.1%	0.1%	0.8%	0.3%	86.9%	1.2%	0.0%	0.8%
2310西三河南部東	3.7%	0.0%	2.9%	0.0%	0.1%	0.3%	3.9%	17.5%	69.1%	0.0%	2.5%
2311東三河北部	3.8%	0.0%	0.7%	0.0%	0.1%	0.0%	1.8%	0.0%	0.7%	58.0%	34.7%
2312東三河南部	3.1%	0.0%	0.8%	0.0%	0.0%	0.0%	0.1%	0.7%	0.6%	0.1%	94.6%

施設二次医療圏 患者二次医療圏	2301名古屋・尾張中部	2302海部	2304尾張東部	2305尾張西部	2306尾張北部	2307知多半島	2308西三河北部	2309西三河南部西	2310西三河南部東	2311東三河北部	2312東三河南部	流出患者利率
2301名古屋・尾張中部	22,455	48	2361	194	364	38	26	47	10	0	-	12.1%
2302海部	1,370	1,981	42	162	-	0	-	-	-	0	-	44.5%
2304尾張東部	674	-	3,683	-	29	-	76	40	0	0	-	18.4%
2305尾張西部	377	49	37	5,527	114	-	-	0	0	0	-	9.6%
2306尾張北部	816	-	241	250	5,796	-	-	-	-	0	-	18.7%
2307知多半島	1,176	0	300	-	-	3,473	-	485	-	-	-	36.3%
2308西三河北部	196	0	223	0	-	-	3,551	178	22	0	-	15.1%
2309西三河南部西	210	0	333	-	-	45	19	4,810	67	0	43	13.1%
2310西三河南部東	118	0	91	-	-	-	124	556	2,201	0	81	30.9%
2311東三河北部	27	0	-	0	-	0	13	0	-	408	244	42.0%
2312東三河南部	208	0	52	0	-	-	-	50	41	-	6,437	5.4%
流入患者率	18.7%	4.8%	50.0%	10.0%	8.4%	3.3%	7.2%	22.1%	6.5%	2.9%	5.7%	

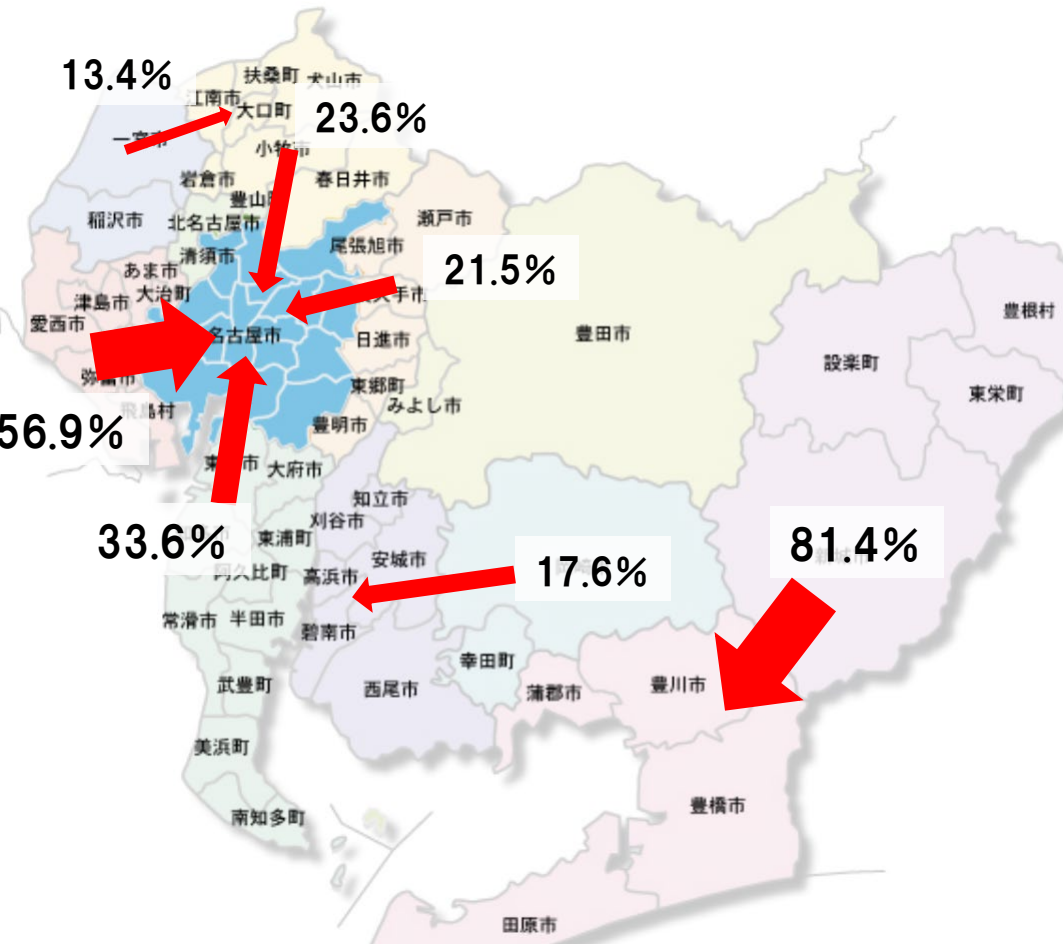
MDC06:消化器系疾患、肝臓・胆道・膵臓疾患 手術なし



施設二次医療圏 患者二次医療圏	2301名古屋・尾張中部	2302海部	2304尾張東部	2305尾張西部	2306尾張北部	2307知多半島	2308西三河北部	2309西三河南部西	2310西三河南部東	2311東三河北部	2312東三河南部
2301名古屋・尾張中部	86.9%	0.3%	9.2%	0.7%	1.8%	0.9%	0.1%	0.2%	0.0%	0.0%	0.0%
2302海部	39.0%	53.1%	0.8%	5.3%	0.1%	1.4%	0.0%	0.1%	0.0%	0.0%	0.0%
2304尾張東部	15.5%	0.0%	81.3%	0.0%	1.1%	0.4%	1.1%	0.4%	0.0%	0.0%	0.0%
2305尾張西部	6.2%	0.7%	0.6%	90.0%	1.7%	0.3%	0.0%	0.4%	0.0%	0.0%	0.0%
2306尾張北部	10.3%	0.1%	3.6%	3.6%	81.1%	1.2%	0.1%	0.0%	0.0%	0.0%	0.0%
2307知多半島	24.6%	0.1%	5.0%	0.1%	0.1%	60.6%	0.0%	9.5%	0.0%	0.0%	0.1%
2308西三河北部	5.6%	0.1%	6.8%	0.1%	0.3%	1.7%	80.1%	4.5%	0.8%	0.0%	0.1%
2309西三河南部西	4.0%	0.0%	5.1%	0.1%	0.1%	2.6%	0.3%	86.2%	1.1%	0.0%	0.5%
2310西三河南部東	3.8%	0.0%	4.4%	0.0%	0.1%	1.3%	3.4%	17.3%	67.1%	0.0%	2.7%
2311東三河北部	4.8%	0.0%	0.6%	0.2%	0.2%	2.8%	1.1%	0.2%	0.3%	63.7%	26.3%
2312東三河南部	3.0%	0.0%	0.7%	0.0%	0.1%	1.2%	0.0%	0.5%	0.4%	0.2%	93.9%

施設二次医療圏 患者二次医療圏	2301名古屋・尾張中部	2302海部	2304尾張東部	2305尾張西部	2306尾張北部	2307知多半島	2308西三河北部	2309西三河南部西	2310西三河南部東	2311東三河北部	2312東三河南部	流出患者利率
2301名古屋・尾張中部	19,588	63	2,071	155	402	193	21	43	-	0	-	13.1%
2302海部	1,025	1,395	21	140	-	38	-	-	0	0	-	46.9%
2304尾張東部	648	0	3,389	-	45	18	46	18	-	0	0	18.7%
2305尾張西部	309	34	32	4,497	87	16	0	22	0	0	-	10.0%
2306尾張北部	581	-	203	204	4,555	65	-	-	-	0	0	18.9%
2307知多半島	1,168	-	236	-	-	2,877	0	449	-	0	-	39.4%
2308西三河北部	178	-	214	-	10	55	2,536	144	24	0	-	19.9%
2309西三河南部西	182	0	231	-	-	119	15	3,913	51	0	21	13.8%
2310西三河南部東	96	0	110	0	-	32	85	438	1,695	0	68	32.9%
2311東三河北部	31	0	-	-	-	18	-	-	-	414	171	36.3%
2312東三河南部	171	0	42	-	-	69	-	27	26	14	5,440	6.1%
流入患者率	18.3%	7.1%	48.3%	10.2%	11.0%	17.8%	6.6%	22.6%	6.5%	3.3%	4.7%	

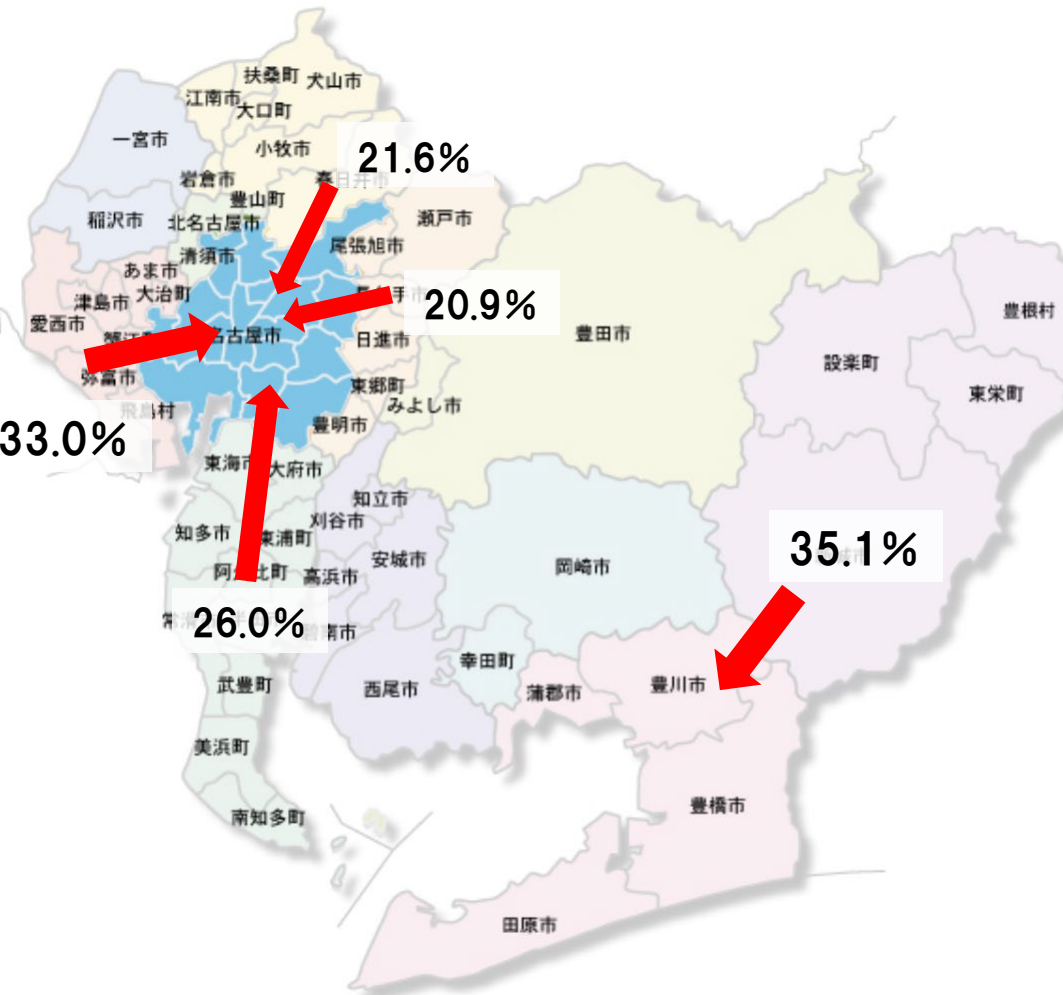
MDC07:筋骨格系疾患 手術あり



施設二次医療圏 患者二次医療圏	2301名古屋・尾張中部	2302海部	2304尾張東部	2305尾張西部	2306尾張北部	2307知多半島	2308西三河北部	2309西三河南部西	2310西三河南部東	2311東三河北部	2312東三河南部
2301名古屋・尾張中部	84.5%	0.3%	10.4%	1.1%	1.9%	0.4%	0.9%	0.3%	0.0%	0.0%	0.0%
2302海部	56.9%	33.7%	2.1%	6.1%	0.4%	0.1%	0.6%	0.0%	0.0%	0.0%	0.0%
2304尾張東部	21.5%	0.0%	71.1%	0.5%	0.8%	1.2%	3.8%	1.0%	0.1%	0.0%	0.0%
2305尾張西部	12.1%	0.8%	1.0%	71.9%	13.4%	0.5%	0.0%	0.1%	0.1%	0.0%	0.1%
2306尾張北部	23.6%	0.2%	6.7%	2.4%	66.2%	0.2%	0.6%	0.1%	0.1%	0.0%	0.0%
2307知多半島	33.6%	0.1%	12.6%	1.0%	1.3%	38.8%	1.2%	11.1%	0.2%	0.0%	0.1%
2308西三河北部	6.4%	0.0%	10.0%	0.3%	0.2%	0.5%	76.6%	3.5%	2.2%	0.0%	0.1%
2309西三河南部西	9.4%	0.0%	10.2%	0.6%	0.3%	1.4%	3.8%	71.3%	2.6%	0.0%	0.4%
2310西三河南部東	10.1%	0.0%	8.7%	0.8%	0.2%	0.3%	11.7%	17.6%	49.9%	0.0%	0.7%
2311東三河北部	4.8%	0.0%	2.1%	0.7%	0.7%	0.0%	7.6%	0.7%	0.7%	1.4%	81.4%
2312東三河南部	4.4%	0.0%	1.4%	0.2%	0.3%	0.2%	0.8%	3.8%	2.0%	0.1%	86.9%

施設二次医療圏 患者二次医療圏	2301名古屋・尾張中部	2302海部	2304尾張東部	2305尾張西部	2306尾張北部	2307知多半島	2308西三河北部	2309西三河南部西	2310西三河南部東	2311東三河北部	2312東三河南部	流出患者利率
2301名古屋・尾張中部	5,659	21	699	75	130	26	59	23	-	0	-	15.5%
2302海部	454	269	17	49	-	-	-	0	0	0	0	66.3%
2304尾張東部	241	0	797	-	-	13	43	11	-	0	0	28.9%
2305尾張西部	186	13	16	1,104	205	-	0	-	-	0	-	28.1%
2306尾張北部	428	-	121	44	1,200	-	10	-	-	0	0	33.8%
2307知多半島	528	-	198	15	21	611	19	175	-	0	-	61.2%
2308西三河北部	85	0	134	-	-	-	1,024	47	30	0	-	23.4%
2309西三河南部西	147	0	160	-	-	22	60	1,115	40	0	-	28.7%
2310西三河南部東	92	0	80	-	-	-	107	161	457	0	-	50.1%
2311東三河北部	-	0	-	-	-	0	11	-	-	-	118	98.6%
2312東三河南部	74	0	23	-	-	-	14	64	34	-	1,463	13.1%
流入患者率	28.4%	12.7%	64.5%	16.2%	24.2%	12.5%	24.3%	30.3%	20.0%	33.3%	8.6%	

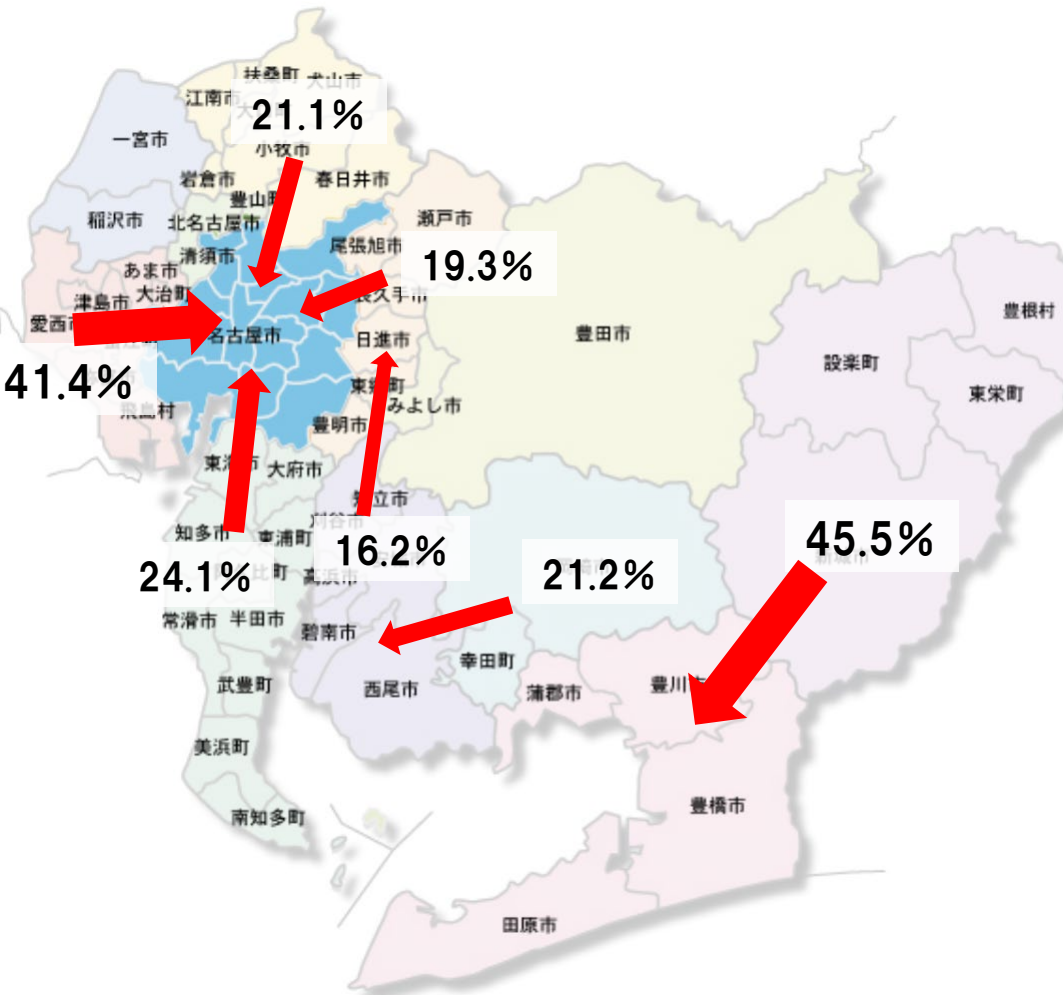
MDC07:筋骨格系疾患 手術なし



施設二次医療圏 患者二次医療圏	2301名古屋・尾張中部	2302海部	2304尾張東部	2305尾張西部	2306尾張北部	2307知多半島	2308西三河北部	2309西三河南部西	2310西三河南部東	2311東三河北部	2312東三河南部
2301名古屋・尾張中部	85.9%	0.5%	7.2%	0.7%	0.8%	4.6%	0.2%	0.1%	0.0%	0.0%	0.0%
2302海部	33.0%	48.9%	0.9%	4.5%	0.1%	12.2%	0.1%	0.0%	0.0%	0.0%	0.1%
2304尾張東部	20.9%	0.0%	71.2%	0.9%	1.3%	1.3%	3.8%	0.3%	0.3%	0.0%	0.0%
2305尾張西部	11.0%	0.8%	0.9%	80.8%	2.9%	3.5%	0.1%	0.1%	0.0%	0.0%	0.0%
2306尾張北部	21.6%	0.0%	3.5%	6.3%	57.1%	10.8%	0.5%	0.2%	0.0%	0.0%	0.1%
2307知多半島	26.0%	0.3%	9.9%	0.8%	0.2%	53.8%	0.4%	8.5%	0.1%	0.0%	0.0%
2308西三河北部	4.4%	0.0%	4.8%	0.3%	0.0%	3.6%	82.5%	3.3%	1.1%	0.0%	0.1%
2309西三河南部西	14.8%	0.1%	10.4%	0.9%	0.1%	4.7%	2.3%	64.8%	1.7%	0.0%	0.2%
2310西三河南部東	8.4%	0.0%	10.4%	1.0%	0.3%	3.9%	10.2%	9.0%	55.9%	0.0%	0.9%
2311東三河北部	1.1%	0.0%	1.1%	0.0%	0.0%	1.1%	4.3%	0.0%	2.1%	55.3%	35.1%
2312東三河南部	3.2%	0.2%	2.7%	0.2%	0.1%	6.3%	1.1%	2.2%	0.7%	0.0%	83.3%

施設二次医療圏 患者二次医療圏	2301名古屋・尾張中部	2302海部	2304尾張東部	2305尾張西部	2306尾張北部	2307知多半島	2308西三河北部	2309西三河南部西	2310西三河南部東	2311東三河北部	2312東三河南部	流出患者利率
2301名古屋・尾張中部	5,211	31	438	41	50	278	10	-	-	0	-	14.1%
2302海部	227	336	-	31	-	84	-	0	0	0	-	51.1%
2304尾張東部	156	0	531	-	10	10	28	-	-	0	0	28.8%
2305尾張西部	130	10	11	958	34	41	-	-	0	0	0	19.2%
2306尾張北部	325	0	52	94	857	163	-	-	0	0	-	43.0%
2307知多半島	301	-	114	-	-	622	-	98	-	0	0	46.2%
2308西三河北部	57	0	62	-	0	47	1,072	43	14	0	-	17.5%
2309西三河南部西	171	-	120	10	-	54	27	748	20	0	-	35.2%
2310西三河南部東	57	0	70	-	-	26	69	61	377	0	-	44.1%
2311東三河北部	-	0	-	0	0	-	-	0	-	52	33	44.7%
2312東三河南部	35	-	30	-	-	69	12	24	-	0	916	16.7%
流入患者率	21.9%	12.5%	63.0%	17.6%	10.5%	55.4%	13.3%	24.1%	11.5%	0.0%	4.8%	

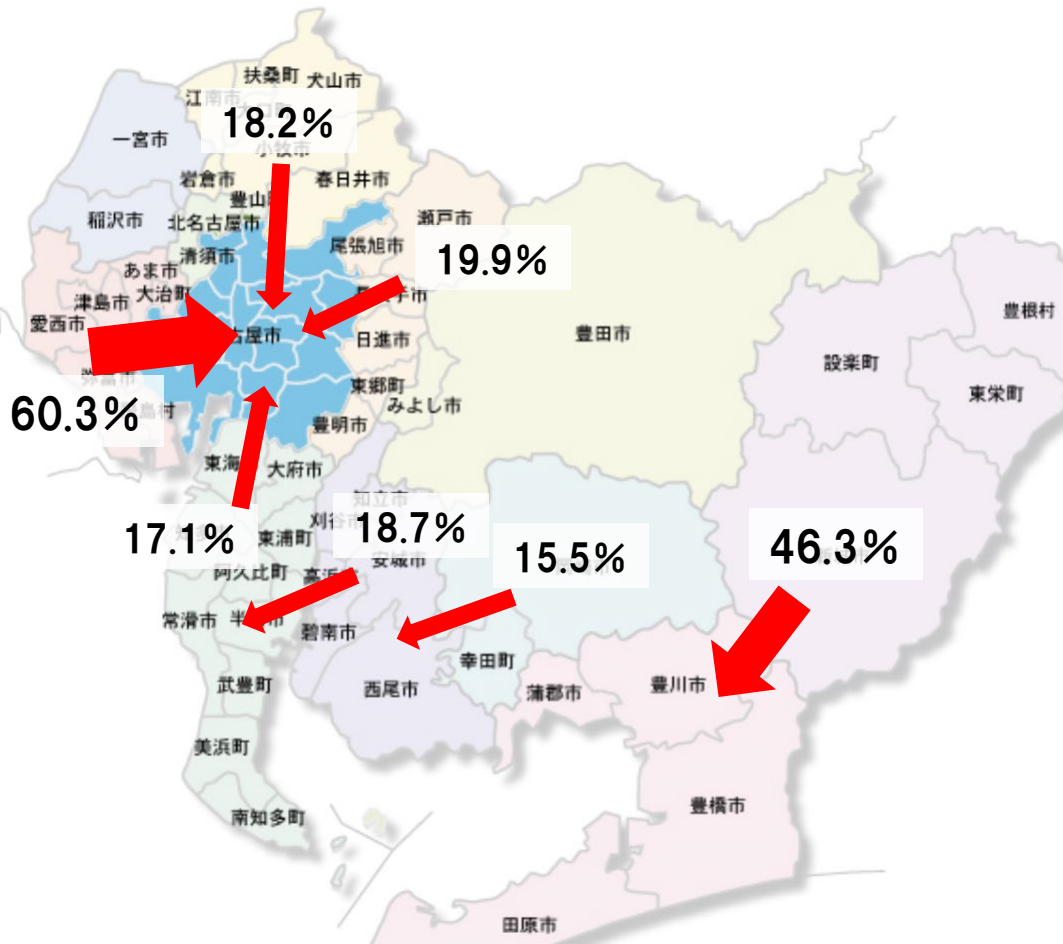
MDC08:皮膚・皮下組織の疾患 手術あり



施設二次医療圏 患者二次医療圏	2301名古屋・尾張中部	2302海部	2304尾張東部	2305尾張西部	2306尾張北部	2307知多半島	2308西三河北部	2309西三河南部西	2310西三河南部東	2311東三河北部	2312東三河南部
2301名古屋・尾張中部	80.2%	0.0%	16.0%	1.0%	1.3%	0.9%	0.5%	0.1%	0.0%	0.0%	0.1%
2302海部	41.4%	48.6%	3.6%	5.7%	0.0%	0.0%	0.0%	0.0%	0.7%	0.0%	0.0%
2304尾張東部	19.3%	0.0%	73.8%	0.0%	1.4%	0.0%	4.8%	0.7%	0.0%	0.0%	0.0%
2305尾張西部	8.5%	0.4%	3.4%	85.0%	2.6%	0.0%	0.0%	0.0%	0.0%	0.0%	0.0%
2306尾張北部	21.1%	0.0%	12.0%	5.7%	59.3%	1.4%	0.5%	0.0%	0.0%	0.0%	0.0%
2307知多半島	24.1%	0.0%	12.5%	0.3%	0.3%	46.6%	0.0%	16.1%	0.0%	0.0%	0.0%
2308西三河北部	6.4%	0.0%	6.4%	0.0%	0.0%	0.0%	80.3%	4.7%	1.3%	0.0%	0.9%
2309西三河南部西	4.6%	0.3%	16.2%	0.0%	0.0%	3.6%	1.0%	72.8%	0.3%	0.0%	1.0%
2310西三河南部東	4.2%	0.0%	12.1%	0.6%	0.0%	2.4%	7.9%	21.2%	50.9%	0.0%	0.6%
2311東三河北部	9.1%	0.0%	9.1%	0.0%	0.0%	0.0%	18.2%	0.0%	0.0%	18.2%	45.5%
2312東三河南部	5.1%	0.0%	3.1%	0.0%	0.0%	0.4%	0.4%	0.8%	0.8%	0.0%	89.4%

施設二次医療圏 患者二次医療圏	2301名古屋・尾張中部	2302海部	2304尾張東部	2305尾張西部	2306尾張北部	2307知多半島	2308西三河北部	2309西三河南部西	2310西三河南部東	2311東三河北部	2312東三河南部	流出患者率
2301名古屋・尾張中部	840	0	167	10	14	-	-	-	0	0	-	19.8%
2302海部	58	68	-	-	0	0	0	0	-	0	0	51.4%
2304尾張東部	28	0	107	0	-	0	-	-	0	0	0	26.2%
2305尾張西部	20	-	-	199	-	0	0	0	0	0	0	15.0%
2306尾張北部	44	0	25	12	124	-	-	0	0	0	0	40.7%
2307知多半島	75	0	39	-	-	145	0	50	0	0	0	53.4%
2308西三河北部	15	0	15	0	0	0	188	11	-	0	-	19.7%
2309西三河南部西	14	-	49	0	0	11	-	220	-	0	-	27.2%
2310西三河南部東	-	0	20	-	0	-	13	35	84	0	-	49.1%
2311東三河北部	-	0	-	0	0	0	-	0	0	-	-	81.8%
2312東三河南部	13	0	-	0	0	-	-	-	-	0	228	10.6%
流入患者率	24.7%	2.9%	75.9%	13.9%	15.6%	16.2%	14.5%	31.3%	7.7%	0.0%	5.0%	

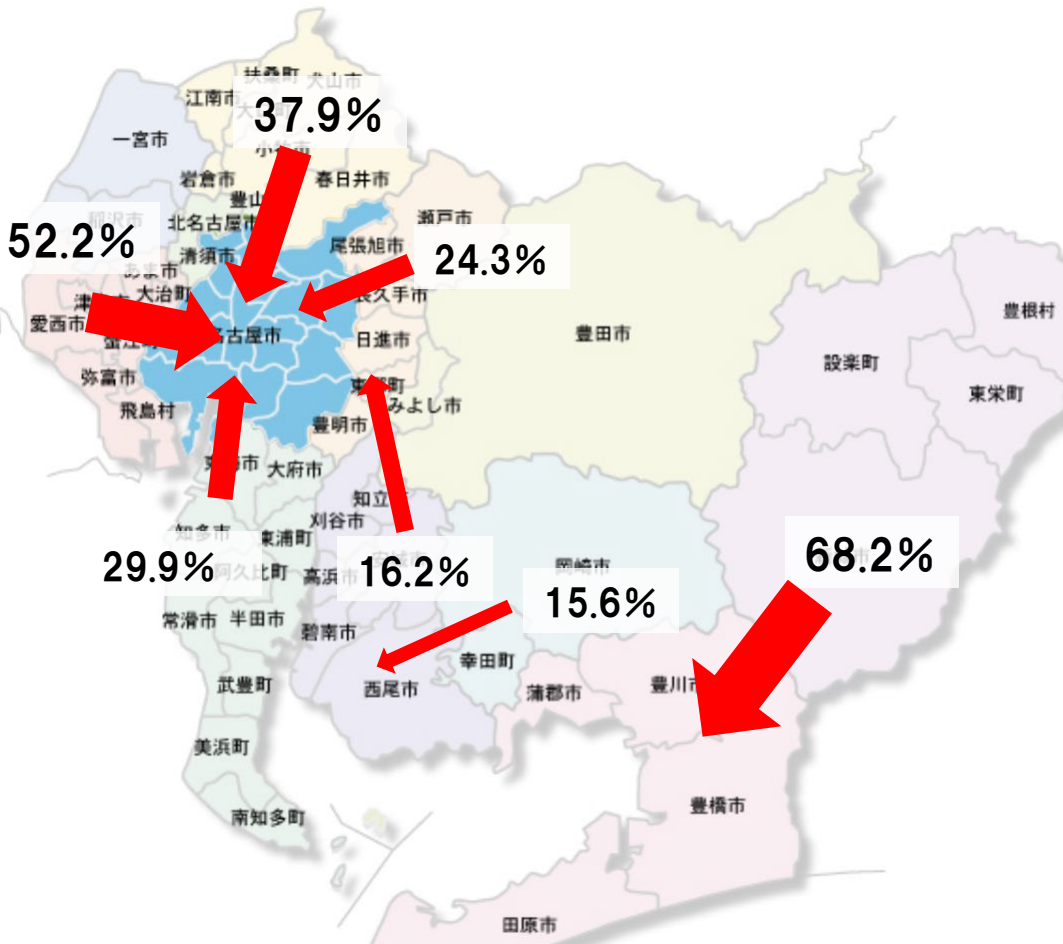
MDC08:皮膚・皮下組織の疾患 手術なし



施設二次医療圏 患者二次医療圏	2301名古屋・尾張中部	2302海部	2304尾張東部	2305尾張西部	2306尾張北部	2307知多半島	2308西三河北部	2309西三河南部西	2310西三河南部東	2311東三河北部	2312東三河南部
2301名古屋・尾張中部	85.4%	0.1%	8.4%	0.4%	1.5%	4.0%	0.1%	0.1%	0.0%	0.0%	0.0%
2302海部	60.3%	28.3%	1.2%	3.0%	0.0%	7.3%	0.0%	0.0%	0.0%	0.0%	0.0%
2304尾張東部	19.6%	0.0%	71.8%	0.5%	0.1%	5.6%	2.0%	0.1%	0.1%	0.0%	0.1%
2305尾張西部	14.7%	0.5%	0.4%	79.5%	1.5%	3.2%	0.1%	0.1%	0.0%	0.0%	0.0%
2306尾張北部	18.2%	0.0%	7.8%	2.5%	64.7%	6.9%	0.0%	0.0%	0.0%	0.0%	0.0%
2307知多半島	17.1%	0.0%	3.8%	0.1%	0.0%	71.2%	0.1%	7.5%	0.0%	0.0%	0.1%
2308西三河北部	5.2%	0.0%	6.9%	0.0%	0.3%	9.3%	69.9%	7.5%	0.9%	0.0%	0.0%
2309西三河南部西	3.6%	0.0%	3.6%	0.0%	0.0%	18.7%	0.2%	71.8%	0.9%	0.0%	1.3%
2310西三河南部東	2.2%	0.0%	1.1%	0.0%	0.0%	7.5%	2.2%	15.5%	68.6%	0.0%	3.0%
2311東三河北部	6.3%	0.0%	0.0%	0.0%	0.0%	3.8%	1.3%	0.0%	0.0%	42.5%	46.3%
2312東三河南部	3.1%	0.0%	0.7%	0.0%	0.0%	2.4%	0.3%	0.1%	0.4%	0.1%	92.8%

施設二次医療圏 患者二次医療圏	2301名古屋・尾張中部	2302海部	2304尾張東部	2305尾張西部	2306尾張北部	2307知多半島	2308西三河北部	2309西三河南部西	2310西三河南部東	2311東三河北部	2312東三河南部	流出患者利率
2301名古屋・尾張中部	4,548	-	447	20	80	213	-	-	-	0	-	14.6%
2302海部	365	171	-	18	0	44	0	0	0	0	0	71.7%
2304尾張東部	148	0	542	-	-	42	15	-	-	0	-	28.2%
2305尾張西部	165	-	-	893	17	36	-	-	0	0	0	20.5%
2306尾張北部	220	0	94	30	783	83	0	0	0	0	0	35.3%
2307知多半島	233	0	52	-	0	969	-	102	0	0	-	28.8%
2308西三河北部	35	0	46	0	-	62	467	50	-	0	0	30.1%
2309西三河南部西	54	0	55	0	0	283	-	1,089	13	0	19	28.2%
2310西三河南部東	19	0	10	0	0	66	19	136	602	0	26	31.4%
2311東三河北部	-	0	0	0	0	-	-	0	0	34	37	57.5%
2312東三河南部	29	0	-	0	0	23	-	-	-	-	882	7.2%
流入患者率	21.9%	7.1%	57.1%	7.7%	11.3%	46.9%	9.5%	21.3%	4.0%	2.9%	8.9%	

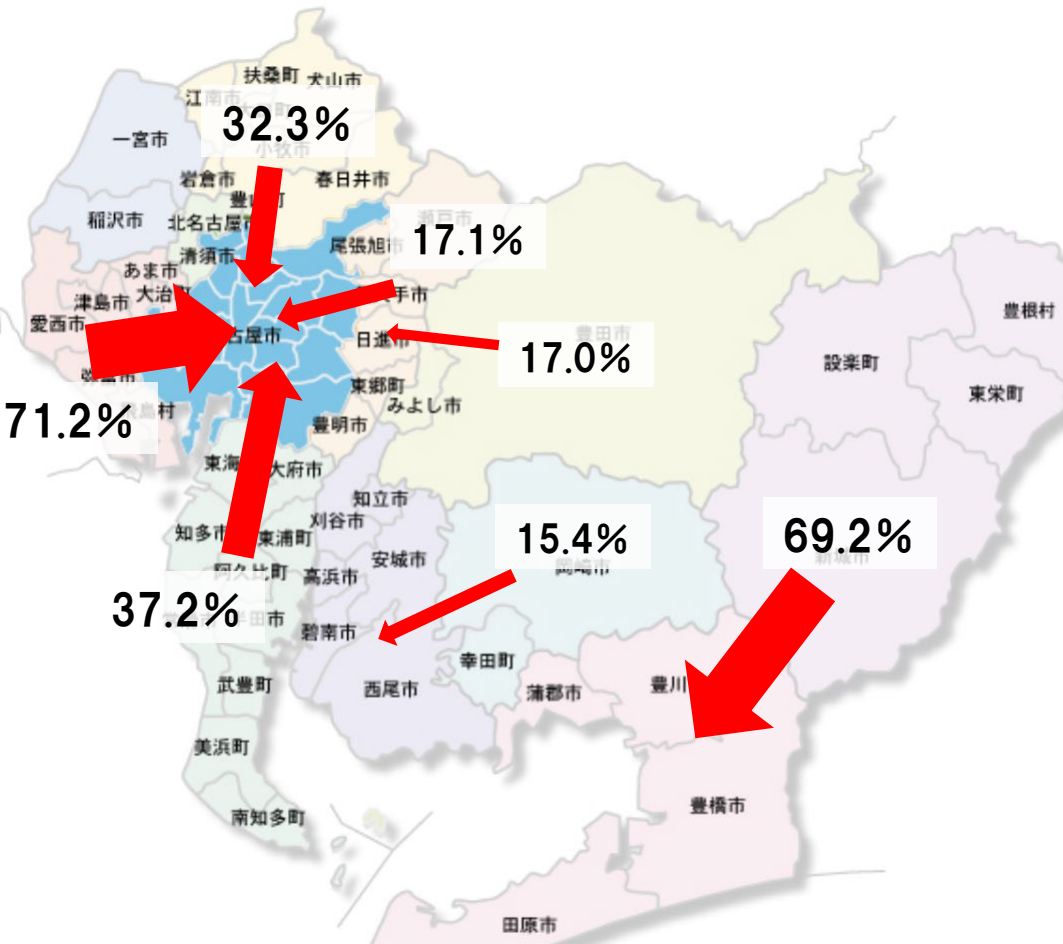
MDC09:乳房の疾患 手術あり



施設二次医療圏 患者二次医療圏	2301名古屋・尾張中部	2302海部	2304尾張東部	2305尾張西部	2306尾張北部	2307知多半島	2308西三河北部	2309西三河南部西	2310西三河南部東	2311東三河北部	2312東三河南部
2301名古屋・尾張中部	88.8%	0.1%	8.9%	0.7%	1.4%	0.0%	0.1%	0.0%	0.0%	0.0%	0.0%
2302海部	52.2%	39.0%	2.4%	6.4%	0.0%	0.0%	0.0%	0.0%	0.0%	0.0%	0.0%
2304尾張東部	24.3%	0.0%	73.2%	0.0%	0.3%	0.0%	2.0%	0.3%	0.0%	0.0%	0.0%
2305尾張西部	13.9%	0.7%	0.5%	83.3%	1.7%	0.0%	0.0%	0.0%	0.0%	0.0%	0.0%
2306尾張北部	37.9%	0.0%	4.6%	3.6%	53.8%	0.0%	0.0%	0.0%	0.0%	0.0%	0.0%
2307知多半島	29.9%	0.0%	13.8%	0.0%	0.0%	50.8%	0.0%	5.4%	0.0%	0.0%	0.0%
2308西三河北部	6.9%	0.0%	5.0%	0.3%	0.0%	0.0%	84.0%	2.8%	0.3%	0.0%	0.6%
2309西三河南部西	8.4%	0.0%	16.2%	0.0%	0.0%	0.8%	0.3%	73.1%	0.8%	0.0%	0.5%
2310西三河南部東	3.5%	0.0%	3.0%	0.0%	0.0%	0.0%	3.9%	15.6%	72.3%	0.0%	1.7%
2311東三河北部	0.0%	0.0%	4.5%	0.0%	0.0%	0.0%	4.5%	0.0%	9.1%	13.6%	68.2%
2312東三河南部	4.2%	0.0%	1.9%	0.0%	0.0%	0.0%	0.0%	2.8%	2.1%	0.0%	88.9%

施設二次医療圏 患者二次医療圏	2301名古屋・尾張中部	2302海部	2304尾張東部	2305尾張西部	2306尾張北部	2307知多半島	2308西三河北部	2309西三河南部西	2310西三河南部東	2311東三河北部	2312東三河南部	流出患者利率
2301名古屋・尾張中部	1,813	-	181	15	28	0	-	0	0	0	0	11.2%
2302海部	130	97	-	16	0	0	0	0	0	0	0	61.0%
2304尾張東部	96	0	289	0	-	0	-	-	0	0	0	26.8%
2305尾張西部	59	-	-	353	-	0	0	0	0	0	0	16.7%
2306尾張北部	198	0	24	19	281	0	0	0	0	0	0	46.2%
2307知多半島	143	0	66	0	0	243	0	26	0	0	0	49.2%
2308西三河北部	22	0	16	-	0	0	268	-	-	0	-	16.0%
2309西三河南部西	32	0	62	0	0	-	-	280	-	0	-	26.9%
2310西三河南部東	-	0	-	0	0	0	-	36	167	0	-	27.7%
2311東三河北部	0	0	-	0	0	0	-	0	-	-	15	86.4%
2312東三河南部	18	0	-	0	0	0	0	12	-	0	377	11.1%
流入患者率	28.0%	4.9%	56.3%	12.6%	11.4%	1.2%	7.6%	23.1%	8.2%	0.0%	5.8%	

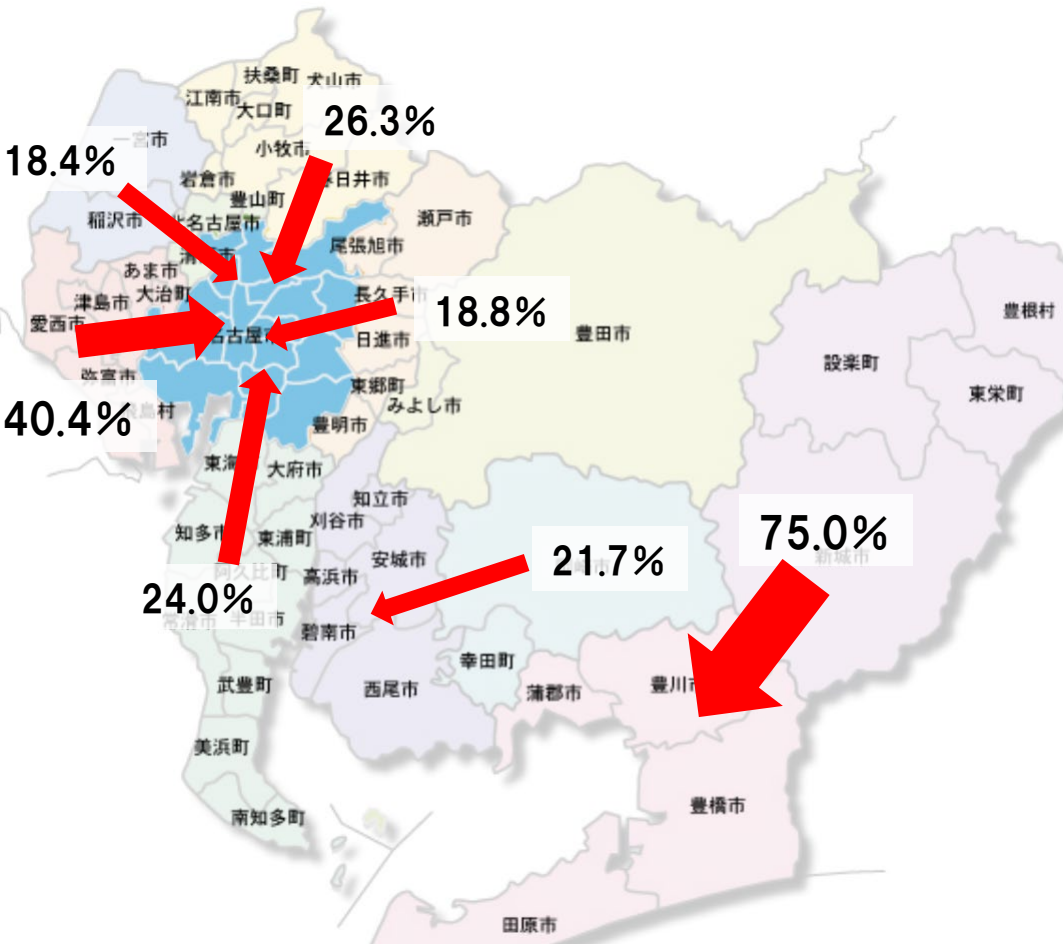
MDC09:乳房の疾患 手術なし



施設二次医療圏 患者二次医療圏	2301名古屋・尾張中部	2302海部	2304尾張東部	2305尾張西部	2306尾張北部	2307知多半島	2308西三河北部	2309西三河南部西	2310西三河南部東	2311東三河北部	2312東三河南部
2301名古屋・尾張中部	89.5%	0.3%	6.1%	1.3%	1.2%	0.1%	0.9%	0.2%	0.2%	0.0%	0.0%
2302海部	71.2%	24.6%	0.0%	4.2%	0.0%	0.0%	0.0%	0.0%	0.0%	0.0%	0.0%
2304尾張東部	17.1%	0.0%	81.4%	0.0%	0.8%	0.0%	0.0%	0.8%	0.0%	0.0%	0.0%
2305尾張西部	8.1%	0.0%	0.0%	89.0%	2.9%	0.0%	0.0%	0.0%	0.0%	0.0%	0.0%
2306尾張北部	32.3%	0.0%	7.3%	5.6%	54.8%	0.0%	0.0%	0.0%	0.0%	0.0%	0.0%
2307知多半島	37.2%	0.0%	3.3%	0.0%	0.0%	53.9%	0.0%	5.6%	0.0%	0.0%	0.0%
2308西三河北部	5.7%	0.0%	17.0%	0.0%	0.0%	0.0%	66.0%	1.9%	5.7%	0.0%	3.8%
2309西三河南部西	9.3%	0.0%	8.4%	0.0%	0.0%	1.9%	0.0%	73.8%	6.5%	0.0%	0.0%
2310西三河南部東	0.0%	0.0%	0.7%	0.0%	0.0%	0.0%	1.4%	8.6%	89.2%	0.0%	0.0%
2311東三河北部	0.0%	0.0%	0.0%	0.0%	0.0%	0.0%	7.7%	0.0%	15.4%	7.7%	69.2%
2312東三河南部	1.3%	0.0%	0.9%	0.0%	0.0%	0.0%	0.0%	1.3%	2.6%	0.0%	93.9%

施設二次医療圏 患者二次医療圏	2301名古屋・尾張中部	2302海部	2304尾張東部	2305尾張西部	2306尾張北部	2307知多半島	2308西三河北部	2309西三河南部西	2310西三河南部東	2311東三河北部	2312東三河南部	流出患者利率
2301名古屋・尾張中部	804	-	55	12	11	-	-	-	-	0	0	10.5%
2302海部	84	29	0	-	0	0	0	0	0	0	0	75.4%
2304尾張東部	22	0	105	0	-	0	0	-	0	0	0	18.6%
2305尾張西部	14	0	0	153	-	0	0	0	0	0	0	11.0%
2306尾張北部	40	0	-	-	68	0	0	0	0	0	0	45.2%
2307知多半島	67	0	-	0	0	97	0	10	0	0	0	46.1%
2308西三河北部	-	0	-	0	0	0	35	-	-	0	-	34.0%
2309西三河南部西	10	0	-	0	0	-	0	79	-	0	0	26.2%
2310西三河南部東	0	0	-	0	0	0	-	12	124	0	0	10.8%
2311東三河北部	0	0	0	0	0	0	-	0	-	-	-	92.3%
2312東三河南部	-	0	-	0	0	0	0	-	-	0	215	6.1%
流入患者率	23.2%	9.4%	46.4%	13.6%	20.0%	3.0%	23.9%	26.9%	13.9%	0.0%	4.9%	

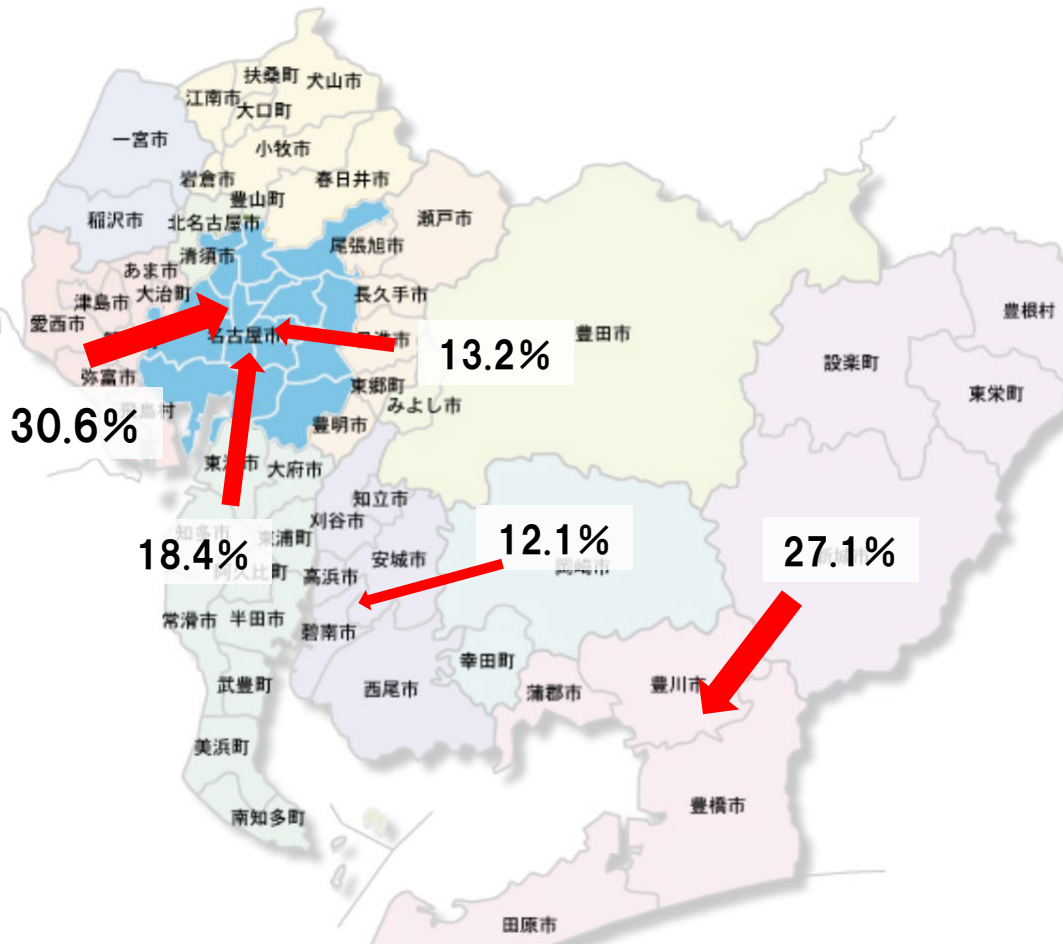
MDC10:内分泌・栄養・代謝に関する疾患 手術あり



施設二次医療圏 患者二次医療圏	2301名古屋・尾張中部	2302海部	2304尾張東部	2305尾張西部	2306尾張北部	2307知多半島	2308西三河北部	2309西三河南部西	2310西三河南部東	2311東三河北部	2312東三河南部
2301名古屋・尾張中部	80.5%	0.6%	16.6%	0.3%	1.5%	0.5%	0.1%	0.0%	0.0%	0.0%	0.0%
2302海部	40.4%	52.6%	2.6%	2.6%	0.9%	0.0%	0.0%	0.0%	0.0%	0.0%	0.9%
2304尾張東部	18.4%	0.0%	77.9%	0.0%	0.0%	0.5%	2.3%	0.9%	0.0%	0.0%	0.0%
2305尾張西部	18.8%	0.5%	0.9%	76.5%	2.8%	0.0%	0.0%	0.5%	0.0%	0.0%	0.0%
2306尾張北部	26.3%	0.0%	11.2%	2.1%	60.0%	0.4%	0.0%	0.0%	0.0%	0.0%	0.0%
2307知多半島	24.0%	0.0%	18.1%	0.4%	0.4%	49.2%	0.0%	7.1%	0.4%	0.0%	0.4%
2308西三河北部	7.7%	0.0%	15.5%	0.0%	0.5%	0.0%	70.5%	1.4%	3.4%	0.0%	1.0%
2309西三河南部西	7.2%	0.0%	13.2%	0.0%	0.0%	0.8%	1.1%	74.0%	3.4%	0.0%	0.4%
2310西三河南部東	5.4%	0.0%	7.6%	0.0%	0.0%	1.1%	2.7%	21.7%	56.0%	0.0%	5.4%
2311東三河北部	0.0%	0.0%	0.0%	0.0%	0.0%	0.0%	16.7%	0.0%	0.0%	8.3%	75.0%
2312東三河南部	5.6%	0.0%	5.2%	0.4%	0.0%	0.0%	0.0%	2.8%	2.0%	0.0%	83.9%

施設二次医療圏 患者二次医療圏	2301名古屋・尾張中部	2302海部	2304尾張東部	2305尾張西部	2306尾張北部	2307知多半島	2308西三河北部	2309西三河南部西	2310西三河南部東	2311東三河北部	2312東三河南部	流出患者利率
2301名古屋・尾張中部	942	-	194	-	17	-	-	0	0	0	0	19.5%
2302海部	46	60	-	-	-	0	0	0	0	0	-	47.4%
2304尾張東部	40	0	169	0	0	-	-	-	0	0	0	22.1%
2305尾張西部	40	-	-	163	-	0	0	-	0	0	0	23.5%
2306尾張北部	75	0	32	-	171	-	0	0	0	0	0	40.0%
2307知多半島	61	0	46	-	-	125	0	18	-	0	-	50.8%
2308西三河北部	16	0	32	0	-	0	146	-	-	0	-	29.5%
2309西三河南部西	19	0	35	0	0	-	-	196	-	0	-	26.0%
2310西三河南部東	10	0	14	0	0	-	-	40	103	0	10	44.0%
2311東三河北部	0	0	0	0	0	0	-	0	0	-	-	91.7%
2312東三河南部	14	0	13	-	0	0	0	-	-	0	209	16.1%
流入患者率	25.4%	11.8%	68.7%	7.9%	13.2%	8.8%	9.9%	26.6%	17.6%	0.0%	10.3%	

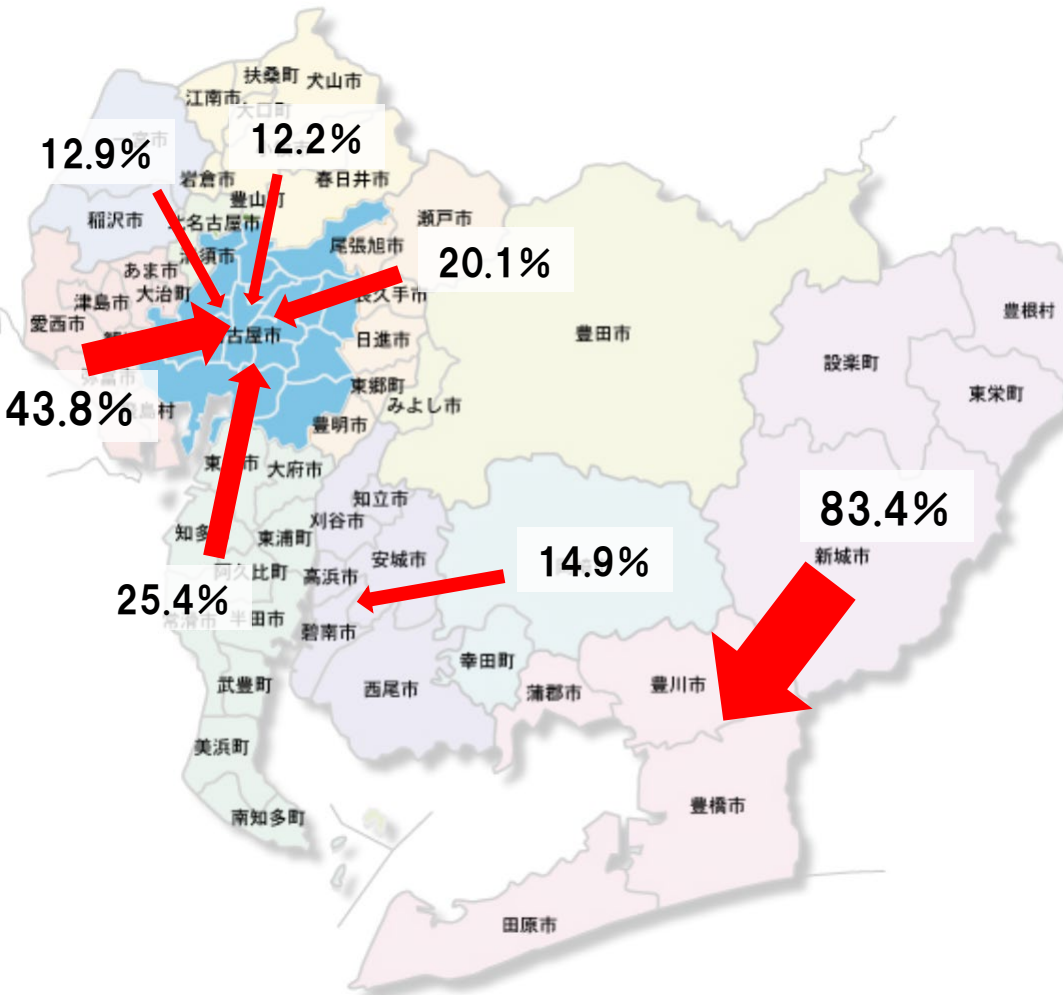
MDC10:内分泌・栄養・代謝に関する疾患 手術なし



施設二次医療圏 患者二次医療圏	2301名古屋・尾張中部	2302海部	2304尾張東部	2305尾張西部	2306尾張北部	2307知多半島	2308西三河北部	2309西三河南部西	2310西三河南部東	2311東三河北部	2312東三河南部
2301名古屋・尾張中部	85.6%	0.6%	9.8%	0.6%	1.8%	0.5%	0.1%	0.9%	0.1%	0.0%	0.0%
2302海部	30.6%	64.8%	1.2%	2.7%	0.4%	0.3%	0.1%	0.0%	0.0%	0.0%	0.0%
2304尾張東部	13.2%	0.0%	81.8%	0.0%	1.8%	0.5%	2.0%	0.6%	0.2%	0.0%	0.1%
2305尾張西部	5.8%	1.4%	1.1%	89.2%	2.1%	0.3%	0.1%	0.0%	0.0%	0.0%	0.1%
2306尾張北部	7.3%	0.1%	4.3%	3.5%	84.4%	0.3%	0.1%	0.1%	0.0%	0.0%	0.0%
2307知多半島	18.4%	0.0%	7.5%	0.1%	0.2%	68.3%	0.0%	5.6%	0.0%	0.0%	0.0%
2308西三河北部	2.5%	0.0%	8.5%	0.0%	0.3%	0.4%	83.6%	3.0%	1.7%	0.0%	0.0%
2309西三河南部西	2.0%	0.1%	6.2%	0.0%	0.1%	2.2%	0.4%	87.3%	1.5%	0.0%	0.3%
2310西三河南部東	1.4%	0.0%	2.4%	0.0%	0.2%	0.8%	1.7%	12.1%	79.2%	0.0%	2.2%
2311東三河北部	0.0%	0.0%	1.5%	0.0%	0.0%	0.0%	2.3%	0.0%	1.5%	67.7%	27.1%
2312東三河南部	1.8%	0.0%	0.7%	0.1%	0.1%	0.4%	0.1%	0.9%	0.6%	0.1%	95.0%

施設二次医療圏 患者二次医療圏	2301名古屋・尾張中部	2302海部	2304尾張東部	2305尾張西部	2306尾張北部	2307知多半島	2308西三河北部	2309西三河南部西	2310西三河南部東	2311東三河北部	2312東三河南部	流出患者利率
2301名古屋・尾張中部	5,399	38	618	38	113	30	-	54	-	0	-	14.4%
2302海部	239	506	-	21	-	-	-	0	0	0	0	35.2%
2304尾張東部	161	0	1,001	0	22	-	24	-	-	0	-	18.2%
2305尾張西部	76	19	14	1,178	28	-	-	0	0	0	-	10.8%
2306尾張北部	125	-	74	61	1,453	-	-	-	0	0	0	15.6%
2307知多半島	258	0	105	-	-	960	0	78	0	0	0	31.7%
2308西三河北部	28	0	95	0	-	-	935	34	19	0	0	16.4%
2309西三河南部西	28	-	89	0	-	31	-	1,250	21	0	-	12.7%
2310西三河南部東	15	0	25	0	-	-	18	125	820	0	23	20.8%
2311東三河北部	0	0	-	0	0	0	-	0	-	90	36	32.3%
2312東三河南部	25	0	10	-	-	-	-	13	-	-	1,301	5.0%
流入患者率	15.0%	10.4%	51.0%	9.4%	10.9%	9.3%	6.0%	20.0%	6.8%	2.2%	5.0%	

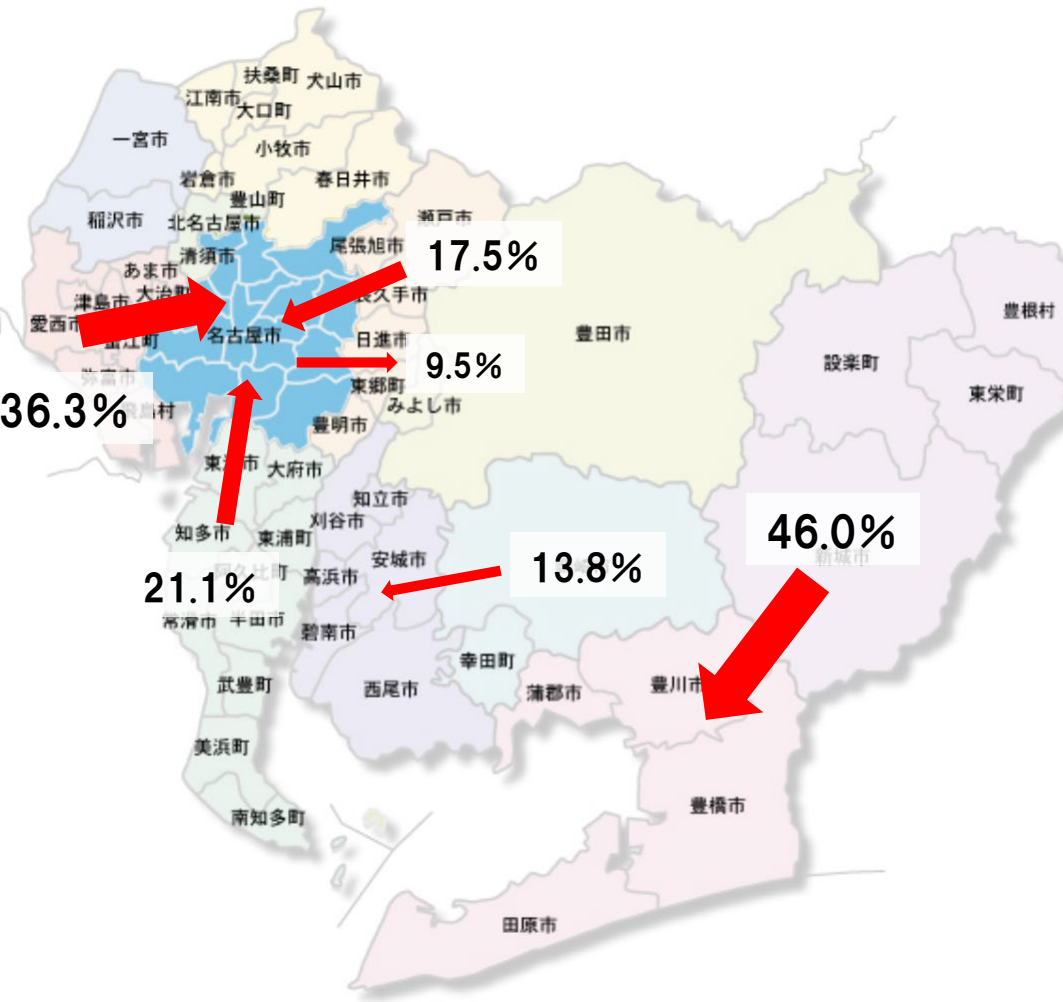
MDC11:腎・尿路系疾患及び男性生殖器系疾患 手術あり



施設二次医療圏	2301名古屋・尾張中部	2302海部	2304尾張東部	2305尾張西部	2306尾張北部	2307知多半島	2308西三河北部	2309西三河南部西	2310西三河南部東	2311東三河北部	2312東三河南部
患者二次医療圏											
2301名古屋・尾張中部	87.2%	0.2%	9.5%	0.4%	2.0%	0.5%	0.1%	0.1%	0.0%	0.0%	0.1%
2302海部	43.8%	52.4%	0.9%	2.2%	0.2%	0.2%	0.0%	0.2%	0.0%	0.0%	0.0%
2304尾張東部	20.1%	0.0%	77.0%	0.0%	0.2%	0.4%	1.4%	0.7%	0.1%	0.0%	0.0%
2305尾張西部	12.9%	2.1%	0.2%	81.2%	3.2%	0.4%	0.0%	0.0%	0.0%	0.0%	0.0%
2306尾張北部	12.2%	0.0%	5.5%	2.0%	79.6%	0.4%	0.1%	0.1%	0.0%	0.0%	0.0%
2307知多半島	25.4%	0.1%	8.5%	0.0%	0.0%	55.9%	0.2%	9.8%	0.1%	0.0%	0.0%
2308西三河北部	8.0%	0.0%	6.3%	0.1%	0.3%	0.8%	78.2%	5.8%	0.5%	0.0%	0.0%
2309西三河南部西	4.6%	0.0%	7.1%	0.0%	0.1%	1.4%	0.6%	83.4%	1.3%	0.0%	1.5%
2310西三河南部東	4.3%	0.2%	1.6%	0.0%	0.2%	0.3%	3.3%	14.9%	73.7%	0.0%	1.6%
2311東三河北部	4.0%	0.0%	0.7%	0.0%	0.7%	0.0%	4.6%	1.3%	0.0%	5.3%	83.4%
2312東三河南部	2.3%	0.0%	0.8%	0.0%	0.1%	0.5%	0.2%	1.1%	0.7%	0.0%	94.4%

施設二次医療圏	2301名古屋・尾張中部	2302海部	2304尾張東部	2305尾張西部	2306尾張北部	2307知多半島	2308西三河北部	2309西三河南部西	2310西三河南部東	2311東三河北部	2312東三河南部	流出患者率
患者二次医療圏												
2301名古屋・尾張中部	6,927	13	757	29	157	40	-	-	-	0	-	12.8%
2302海部	529	634	11	27	-	-	0	-	0	0	0	47.6%
2304尾張東部	270	0	1,034	0	-	-	19	-	-	0	0	23.0%
2305尾張西部	198	32	-	1,245	49	-	0	0	0	0	0	18.8%
2306尾張北部	246	0	111	41	1,599	-	-	-	0	0	0	20.4%
2307知多半島	441	-	148	0	0	971	-	170	-	0	0	44.1%
2308西三河北部	104	0	82	-	-	11	1,021	76	-	0	0	21.8%
2309西三河南部西	66	0	103	0	-	20	-	1,203	19	0	21	16.6%
2310西三河南部東	52	-	19	0	-	-	40	178	881	0	19	26.3%
2311東三河北部	-	0	-	0	-	0	-	-	0	-	126	94.7%
2312東三河南部	42	0	14	0	-	-	-	20	13	0	1,715	5.6%
流入患者率	22.0%	7.0%	54.7%	7.3%	12.1%	9.8%	8.1%	28.1%	4.4%	0.0%	9.0%	

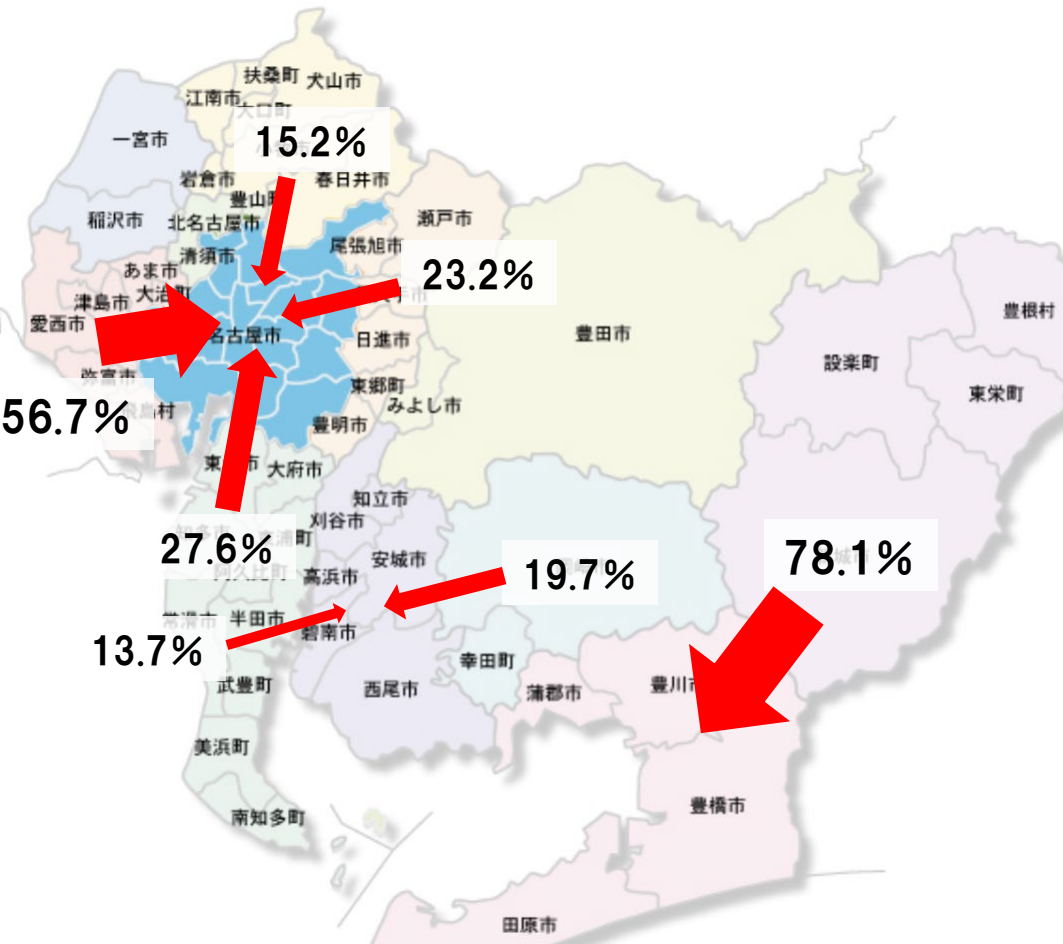
MDC11:腎・尿路系疾患及び男性生殖器系疾患 手術なし



施設二次医療圏 患者二次医療圏	2301名古屋・尾張中部	2302海部	2304尾張東部	2305尾張西部	2306尾張北部	2307知多半島	2308西三河北部	2309西三河南部西	2310西三河南部東	2311東三河北部	2312東三河南部
2301名古屋・尾張中部	86.5%	0.3%	9.5%	0.6%	2.4%	0.6%	0.1%	0.1%	0.0%	0.0%	0.0%
2302海部	36.3%	58.6%	0.8%	3.7%	0.1%	0.5%	0.0%	0.0%	0.0%	0.0%	0.0%
2304尾張東部	17.5%	0.1%	79.2%	0.1%	0.6%	0.5%	1.9%	0.2%	0.1%	0.0%	0.0%
2305尾張西部	6.3%	1.3%	0.9%	88.8%	2.3%	0.4%	0.0%	0.0%	0.0%	0.0%	0.0%
2306尾張北部	8.5%	0.1%	3.9%	3.2%	83.5%	0.6%	0.1%	0.1%	0.0%	0.0%	0.0%
2307知多半島	21.1%	0.1%	5.1%	0.0%	0.1%	66.5%	0.1%	6.8%	0.0%	0.0%	0.1%
2308西三河北部	4.3%	0.0%	6.4%	0.1%	0.1%	0.7%	84.2%	3.6%	0.6%	0.0%	0.1%
2309西三河南部西	3.9%	0.0%	5.4%	0.0%	0.1%	2.4%	0.6%	85.5%	1.2%	0.0%	0.9%
2310西三河南部東	2.8%	0.1%	2.7%	0.0%	0.2%	0.8%	3.3%	13.8%	74.3%	0.0%	2.1%
2311東三河北部	4.4%	0.0%	0.4%	0.0%	0.0%	0.0%	4.8%	1.2%	0.0%	43.3%	46.0%
2312東三河南部	1.5%	0.0%	1.1%	0.0%	0.0%	0.9%	0.1%	0.4%	0.6%	0.0%	95.3%

施設二次医療圏 患者二次医療圏	2301名古屋・尾張中部	2302海部	2304尾張東部	2305尾張西部	2306尾張北部	2307知多半島	2308西三河北部	2309西三河南部西	2310西三河南部東	2311東三河北部	2312東三河南部	流出患者利率
2301名古屋・尾張中部	10,103	39	1,105	67	275	65	-	-	-	0	-	13.5%
2302海部	512	825	11	52	-	-	0	0	0	0	0	41.4%
2304尾張東部	338	-	1,534	-	12	-	36	-	-	0	0	20.8%
2305尾張西部	169	36	23	2,401	61	12	-	0	0	0	0	11.2%
2306尾張北部	245	-	113	91	2,408	18	-	-	0	0	0	16.5%
2307知多半島	565	-	138	-	-	1,783	-	182	0	0	-	33.5%
2308西三河北部	81	0	120	-	-	13	1,575	68	11	0	-	15.8%
2309西三河南部西	84	0	116	-	-	51	13	1,837	26	0	19	14.5%
2310西三河南部東	49	-	46	0	-	13	57	239	1,284	0	36	25.7%
2311東三河北部	11	0	-	0	0	0	12	-	0	109	116	56.7%
2312東三河南部	39	0	30	0	-	23	-	11	17	-	2,515	4.7%
流入患者率	17.2%	9.0%	52.6%	8.2%	13.1%	10.6%	7.9%	22.0%	4.4%	0.9%	6.6%	

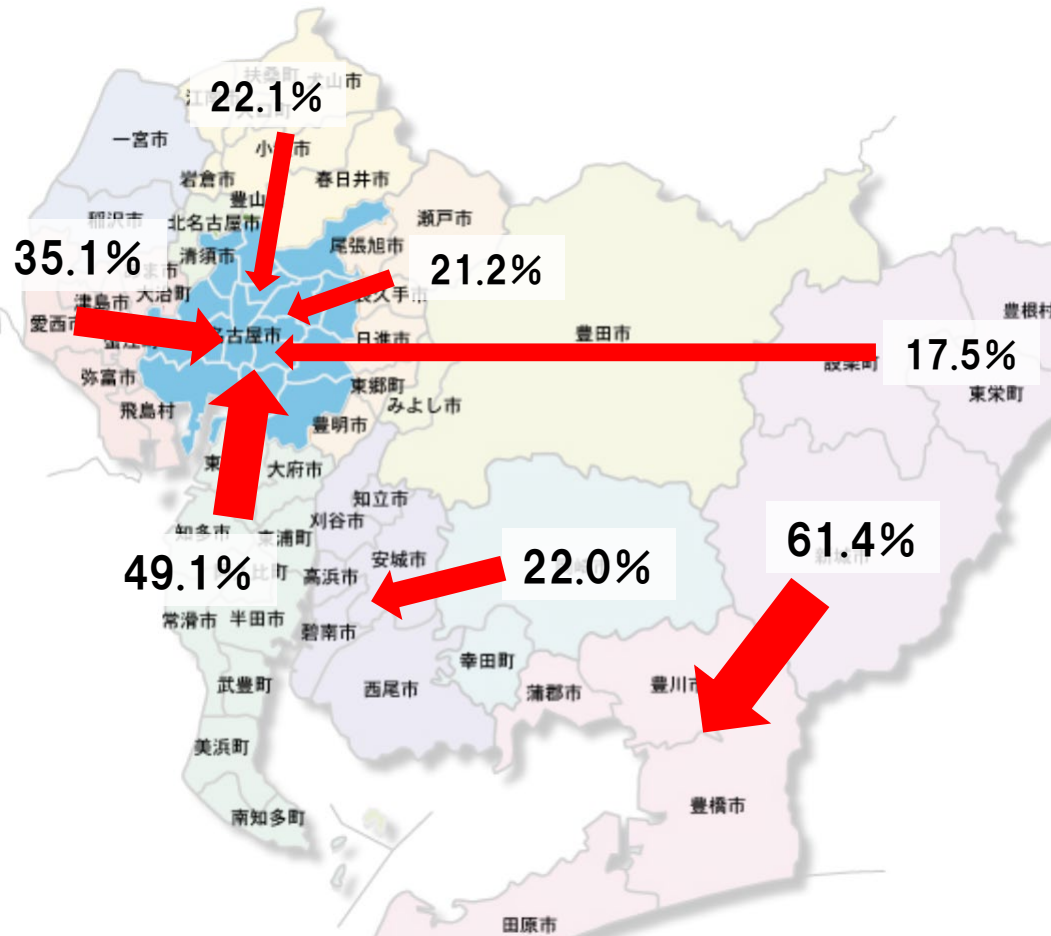
MDC12:女性生殖器系疾患及び産褥期疾患・異常妊娠分娩 手術あり



施設二次医療圏 患者二次医療圏	2301名古屋・尾張中部	2302海部	2304尾張東部	2305尾張西部	2306尾張北部	2307知多半島	2308西三河北部	2309西三河南部西	2310西三河南部東	2311東三河北部	2312東三河南部
2301名古屋・尾張中部	83.9%	0.5%	9.9%	1.1%	2.4%	0.2%	0.7%	0.7%	0.4%	0.0%	0.2%
2302海部	56.7%	34.3%	1.5%	4.9%	0.9%	0.4%	0.3%	0.5%	0.2%	0.0%	0.2%
2304尾張東部	23.2%	0.1%	65.1%	0.5%	0.7%	0.7%	7.1%	2.0%	0.6%	0.0%	0.1%
2305尾張西部	11.3%	0.7%	0.4%	82.1%	4.6%	0.1%	0.4%	0.2%	0.2%	0.0%	0.1%
2306尾張北部	15.2%	0.1%	11.0%	2.8%	69.7%	0.3%	0.0%	0.3%	0.4%	0.0%	0.1%
2307知多半島	27.6%	0.1%	9.5%	0.5%	0.3%	47.6%	0.1%	13.7%	0.2%	0.0%	0.1%
2308西三河北部	3.0%	0.1%	4.3%	0.1%	0.3%	0.4%	87.1%	3.8%	0.9%	0.0%	0.0%
2309西三河南部西	4.2%	0.2%	7.0%	0.6%	0.2%	0.9%	2.6%	79.8%	2.3%	0.0%	2.2%
2310西三河南部東	3.1%	0.1%	2.2%	0.1%	0.4%	0.3%	5.9%	19.7%	66.4%	0.0%	1.8%
2311東三河北部	9.4%	0.0%	3.1%	0.0%	0.0%	1.0%	4.2%	2.1%	1.0%	1.0%	78.1%
2312東三河南部	3.3%	0.0%	1.6%	0.1%	0.2%	0.1%	0.5%	2.3%	2.8%	0.0%	89.1%

施設二次医療圏 患者二次医療圏	2301名古屋・尾張中部	2302海部	2304尾張東部	2305尾張西部	2306尾張北部	2307知多半島	2308西三河北部	2309西三河南部西	2310西三河南部東	2311東三河北部	2312東三河南部	流出患者利率
2301名古屋・尾張中部	6,657	38	786	86	193	18	54	53	28	0	19	16.1%
2302海部	526	318	14	45	-	-	-	-	-	0	-	65.7%
2304尾張東部	330	-	927	-	10	10	101	28	-	0	-	34.9%
2305尾張西部	183	11	-	1,333	74	-	-	-	-	0	-	17.9%
2306尾張北部	309	-	222	57	1,412	-	-	-	-	0	-	30.3%
2307知多半島	573	-	197	11	-	988	-	285	-	0	-	52.4%
2308西三河北部	50	-	71	-	-	-	1,429	62	14	0	0	12.9%
2309西三河南部西	93	-	154	14	-	21	57	1,767	51	0	48	20.2%
2310西三河南部東	51	-	36	-	-	-	97	323	1,089	0	29	33.6%
2311東三河北部	-	0	-	0	0	-	-	-	-	-	75	99.0%
2312東三河南部	59	0	28	-	-	-	-	40	50	0	1,583	10.9%
流入患者率	24.7%	16.3%	62.1%	14.5%	18.1%	7.1%	18.9%	31.4%	13.6%	0.0%	10.2%	

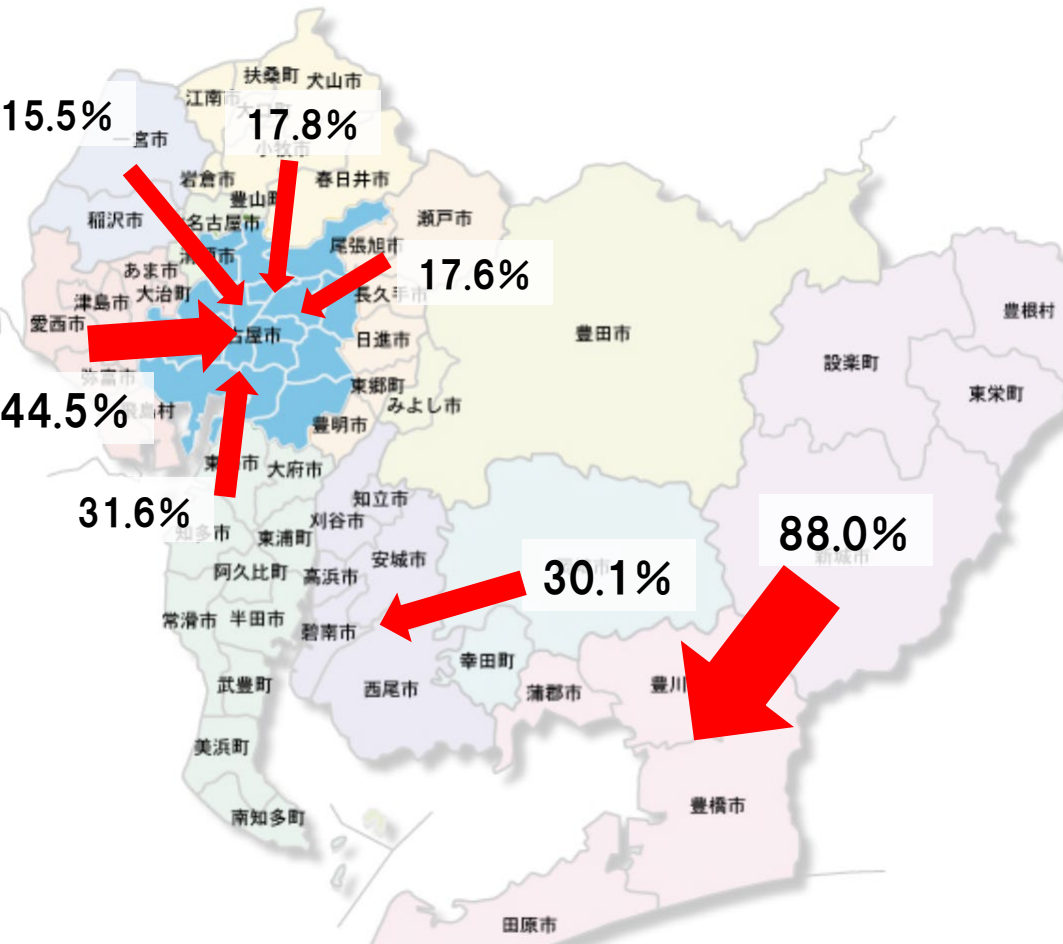
MDC12:女性生殖器系疾患及び産褥期疾患・異常妊娠分娩 手術なし



施設二次医療圏 患者二次医療圏	2301名古屋・尾張中部	2302海部	2304尾張東部	2305尾張西部	2306尾張北部	2307知多半島	2308西三河北部	2309西三河南部西	2310西三河南部東	2311東三河北部	2312東三河南部
2301名古屋・尾張中部	81.5%	0.9%	12.5%	1.4%	1.8%	0.2%	0.8%	0.4%	0.2%	0.0%	0.3%
2302海部	35.1%	60.0%	0.6%	3.2%	0.0%	0.0%	0.2%	0.6%	0.3%	0.0%	0.0%
2304尾張東部	21.2%	0.5%	67.8%	1.0%	0.7%	0.2%	6.7%	1.8%	0.0%	0.0%	0.1%
2305尾張西部	13.4%	0.6%	0.7%	78.9%	5.8%	0.1%	0.1%	0.2%	0.3%	0.0%	0.0%
2306尾張北部	22.1%	0.3%	8.4%	2.9%	65.5%	0.1%	0.5%	0.1%	0.2%	0.0%	0.0%
2307知多半島	49.1%	0.3%	9.4%	0.6%	0.6%	28.5%	0.6%	10.5%	0.2%	0.0%	0.2%
2308西三河北部	3.3%	0.1%	6.1%	0.4%	0.2%	0.3%	87.0%	2.0%	0.4%	0.0%	0.3%
2309西三河南部西	4.5%	0.5%	9.3%	0.5%	0.4%	1.3%	2.8%	76.3%	1.7%	0.0%	2.7%
2310西三河南部東	2.9%	0.4%	2.6%	0.2%	0.0%	0.2%	8.6%	22.0%	59.7%	0.0%	3.3%
2311東三河北部	17.5%	0.0%	5.3%	0.0%	0.0%	0.0%	7.0%	0.0%	0.0%	8.8%	61.4%
2312東三河南部	3.8%	0.2%	2.2%	0.1%	0.0%	0.0%	0.5%	3.7%	1.8%	0.0%	87.7%

施設二次医療圏 患者二次医療圏	2301名古屋・尾張中部	2302海部	2304尾張東部	2305尾張西部	2306尾張北部	2307知多半島	2308西三河北部	2309西三河南部西	2310西三河南部東	2311東三河北部	2312東三河南部	流出患者利率
2301名古屋・尾張中部	3,768	40	580	66	85	-	39	17	11	0	12	18.5%
2302海部	229	392	-	21	0	0	-	-	-	0	0	40.0%
2304尾張東部	175	-	561	-	-	-	55	15	0	0	-	32.2%
2305尾張西部	177	-	-	1,041	76	-	-	-	-	0	0	21.1%
2306尾張北部	238	-	91	31	706	-	-	-	-	0	0	34.5%
2307知多半島	535	-	103	-	-	311	-	114	-	0	-	71.5%
2308西三河北部	42	-	78	-	-	-	1,114	25	-	0	-	13.0%
2309西三河南部西	55	-	115	-	-	16	35	938	21	0	33	23.7%
2310西三河南部東	24	-	21	-	0	-	71	181	490	0	27	40.3%
2311東三河北部	10	0	-	0	0	0	-	0	0	-	35	91.2%
2312東三河南部	37	-	22	-	0	0	-	36	18	0	860	12.3%
流入患者率	28.8%	15.2%	64.7%	12.4%	20.5%	9.6%	16.6%	29.7%	11.7%	0.0%	11.7%	

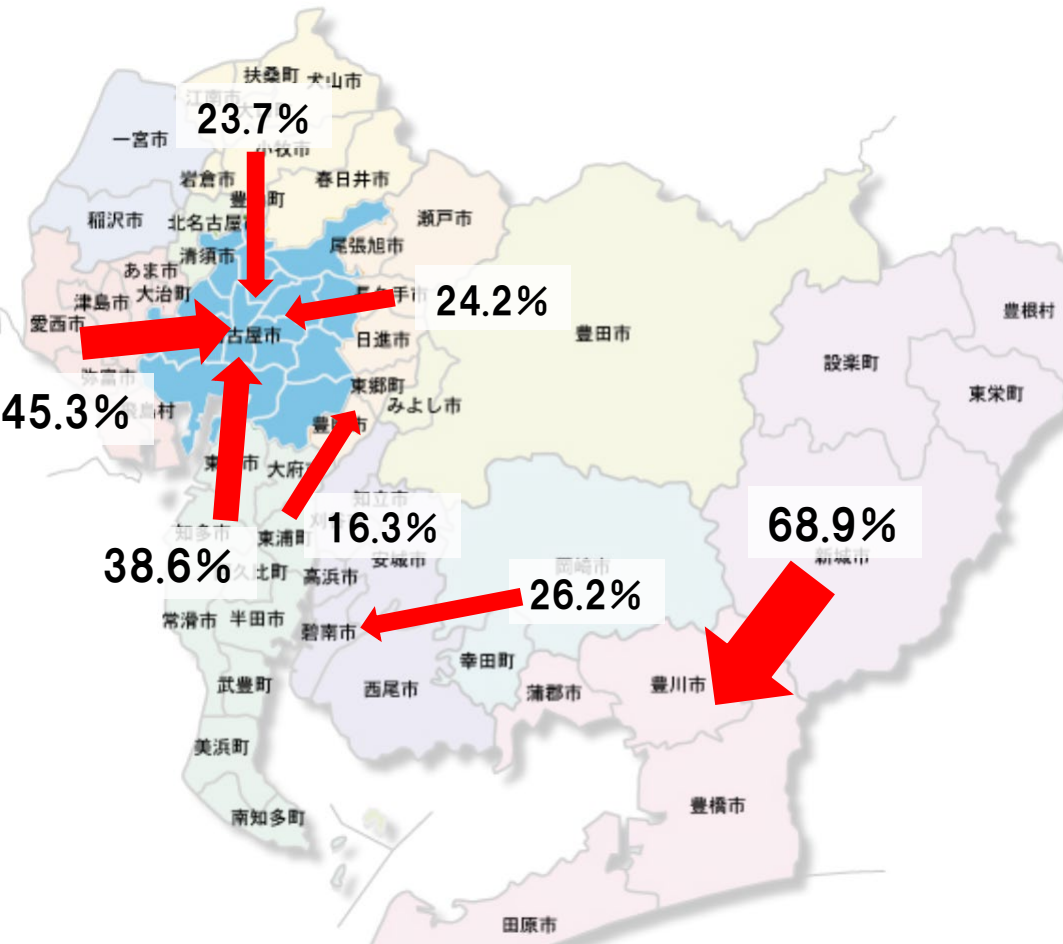
MDC13:血液・造血器・免疫臓器の疾患 手術あり



施設二次医療圏 患者二次医療圏	2301名古屋・尾張中部	2302海部	2304尾張東部	2305尾張西部	2306尾張北部	2307知多半島	2308西三河北部	2309西三河南部西	2310西三河南部東	2311東三河北部	2312東三河南部
2301名古屋・尾張中部	85.4%	0.0%	11.9%	0.4%	2.2%	0.1%	0.0%	0.0%	0.0%	0.0%	0.0%
2302海部	44.5%	46.1%	0.8%	8.6%	0.0%	0.0%	0.0%	0.0%	0.0%	0.0%	0.0%
2304尾張東部	17.6%	0.0%	78.4%	0.6%	0.6%	0.0%	2.3%	0.0%	0.6%	0.0%	0.0%
2305尾張西部	15.5%	1.8%	1.8%	73.2%	7.1%	0.6%	0.0%	0.0%	0.0%	0.0%	0.0%
2306尾張北部	17.8%	0.0%	12.0%	0.8%	69.3%	0.0%	0.0%	0.0%	0.0%	0.0%	0.0%
2307知多半島	31.6%	0.0%	12.4%	0.0%	0.0%	47.9%	0.0%	8.1%	0.0%	0.0%	0.0%
2308西三河北部	6.9%	0.0%	6.9%	0.0%	0.0%	0.0%	71.7%	12.7%	1.7%	0.0%	0.0%
2309西三河南部西	7.4%	0.0%	8.0%	0.0%	0.0%	0.6%	2.5%	78.4%	1.2%	0.0%	1.9%
2310西三河南部東	5.3%	0.0%	3.8%	0.0%	0.0%	0.0%	4.5%	30.1%	55.6%	0.0%	0.8%
2311東三河北部	4.0%	0.0%	0.0%	0.0%	0.0%	0.0%	4.0%	0.0%	0.0%	4.0%	88.0%
2312東三河南部	6.6%	0.0%	0.0%	0.0%	0.5%	0.0%	0.0%	1.4%	0.5%	0.0%	91.1%

施設二次医療圏 患者二次医療圏	2301名古屋・尾張中部	2302海部	2304尾張東部	2305尾張西部	2306尾張北部	2307知多半島	2308西三河北部	2309西三河南部西	2310西三河南部東	2311東三河北部	2312東三河南部	流出患者利率
2301名古屋・尾張中部	688	0	96	-	18	-	0	0	0	0	0	14.6%
2302海部	57	59	-	11	0	0	0	0	0	0	0	53.9%
2304尾張東部	31	0	138	-	-	0	-	0	-	0	0	21.6%
2305尾張西部	26	-	-	123	12	-	0	0	0	0	0	26.8%
2306尾張北部	43	0	29	-	167	0	0	0	0	0	0	30.7%
2307知多半島	74	0	29	0	0	112	0	19	0	0	0	52.1%
2308西三河北部	12	0	12	0	0	0	124	22	-	0	0	28.3%
2309西三河南部西	12	0	13	0	0	-	-	127	-	0	-	21.6%
2310西三河南部東	-	0	-	0	0	0	-	40	74	0	-	44.4%
2311東三河北部	-	0	0	0	0	0	-	0	0	-	22	96.0%
2312東三河南部	14	0	0	0	-	0	0	-	-	0	194	8.9%
流入患者率	28.7%	4.8%	57.7%	12.1%	16.1%	2.6%	10.8%	39.8%	8.6%	0.0%	11.8%	

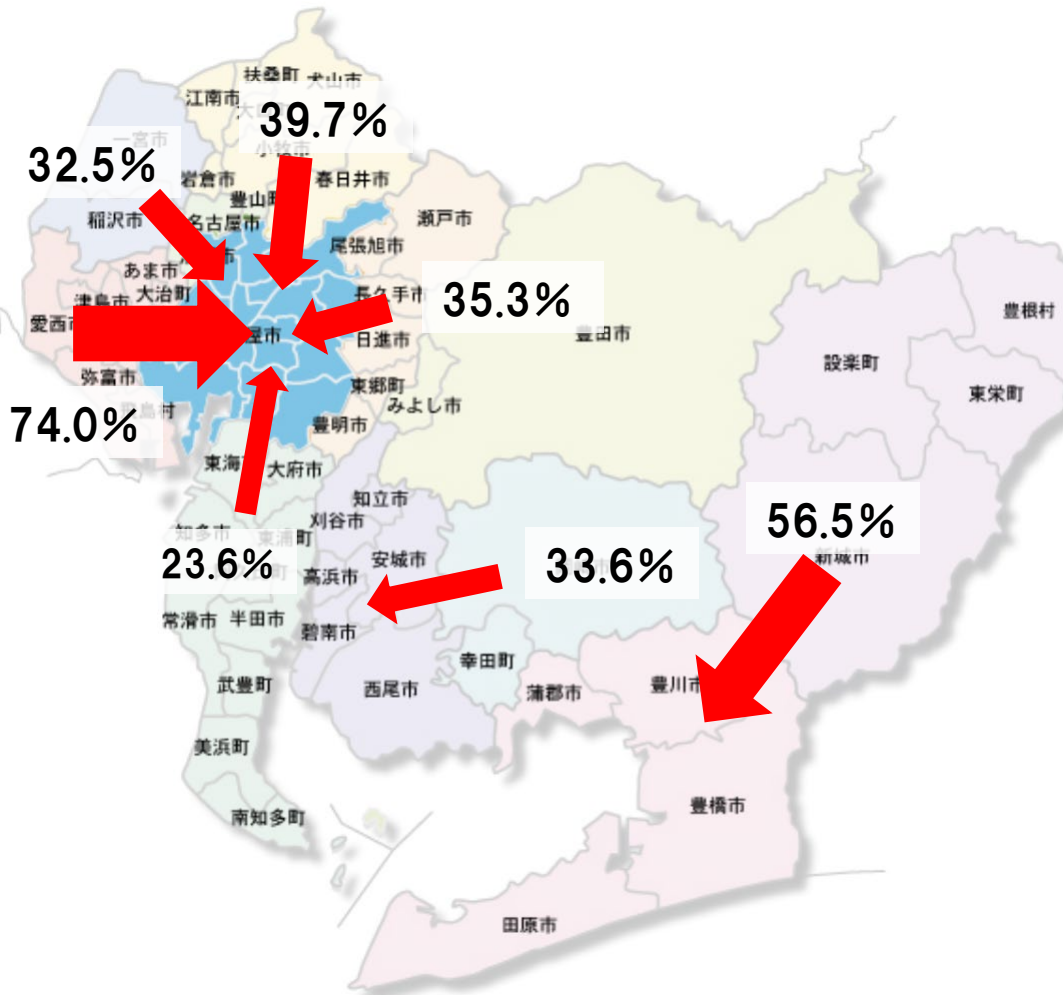
MDC13:血液・造血器・免疫臓器の疾患 手術なし



施設二次医療圏 患者二次医療圏	2301名古屋・尾張中部	2302海部	2304尾張東部	2305尾張西部	2306尾張北部	2307知多半島	2308西三河北部	2309西三河南部西	2310西三河南部東	2311東三河北部	2312東三河南部
2301名古屋・尾張中部	86.3%	0.4%	9.0%	0.7%	2.1%	1.4%	0.1%	0.1%	0.0%	0.0%	0.0%
2302海部	45.3%	51.4%	0.7%	2.5%	0.0%	0.0%	0.0%	0.0%	0.0%	0.0%	0.0%
2304尾張東部	24.2%	0.0%	72.5%	0.0%	0.2%	0.3%	1.9%	0.3%	0.5%	0.0%	0.0%
2305尾張西部	14.2%	1.5%	0.5%	79.6%	4.2%	0.0%	0.0%	0.0%	0.0%	0.0%	0.0%
2306尾張北部	23.7%	0.0%	8.5%	2.4%	65.3%	0.1%	0.0%	0.0%	0.0%	0.0%	0.0%
2307知多半島	38.6%	0.0%	16.3%	0.0%	0.0%	34.8%	0.0%	10.1%	0.0%	0.0%	0.2%
2308西三河北部	10.3%	0.0%	7.0%	0.0%	0.0%	0.0%	72.8%	9.1%	0.6%	0.0%	0.1%
2309西三河南部西	7.9%	0.0%	7.1%	0.0%	0.1%	0.9%	0.5%	82.2%	0.8%	0.0%	0.5%
2310西三河南部東	9.1%	0.0%	3.5%	0.0%	0.0%	0.8%	4.6%	26.2%	55.0%	0.0%	0.8%
2311東三河北部	1.7%	0.0%	0.0%	0.0%	0.0%	0.0%	1.7%	5.9%	0.8%	21.0%	68.9%
2312東三河南部	4.0%	0.0%	0.6%	0.0%	0.1%	0.1%	0.2%	0.5%	0.3%	0.1%	94.1%

施設二次医療圏 患者二次医療圏	2301名古屋・尾張中部	2302海部	2304尾張東部	2305尾張西部	2306尾張北部	2307知多半島	2308西三河北部	2309西三河南部西	2310西三河南部東	2311東三河北部	2312東三河南部	流出患者利率
2301名古屋・尾張中部	4,137	17	431	33	100	65	-	-	0	0	0	13.7%
2302海部	307	348	-	17	0	0	0	0	0	0	0	48.6%
2304尾張東部	222	0	665	0	-	-	17	-	-	0	0	27.5%
2305尾張西部	158	17	-	884	47	0	0	0	0	0	0	20.4%
2306尾張北部	338	0	121	34	930	-	0	0	0	0	0	34.7%
2307知多半島	500	0	211	0	0	450	0	131	0	0	-	65.2%
2308西三河北部	75	0	51	0	0	0	528	66	-	0	-	27.2%
2309西三河南部西	84	0	76	0	-	10	-	879	-	0	-	17.8%
2310西三河南部東	65	0	25	0	0	-	33	188	395	0	-	45.0%
2311東三河北部	-	0	0	0	0	0	-	-	-	25	82	79.0%
2312東三河南部	59	0	-	0	-	-	-	-	-	-	1,392	5.9%
流入患者率	30.4%	8.9%	58.4%	8.7%	14.0%	16.2%	10.7%	31.8%	5.7%	3.8%	6.5%	

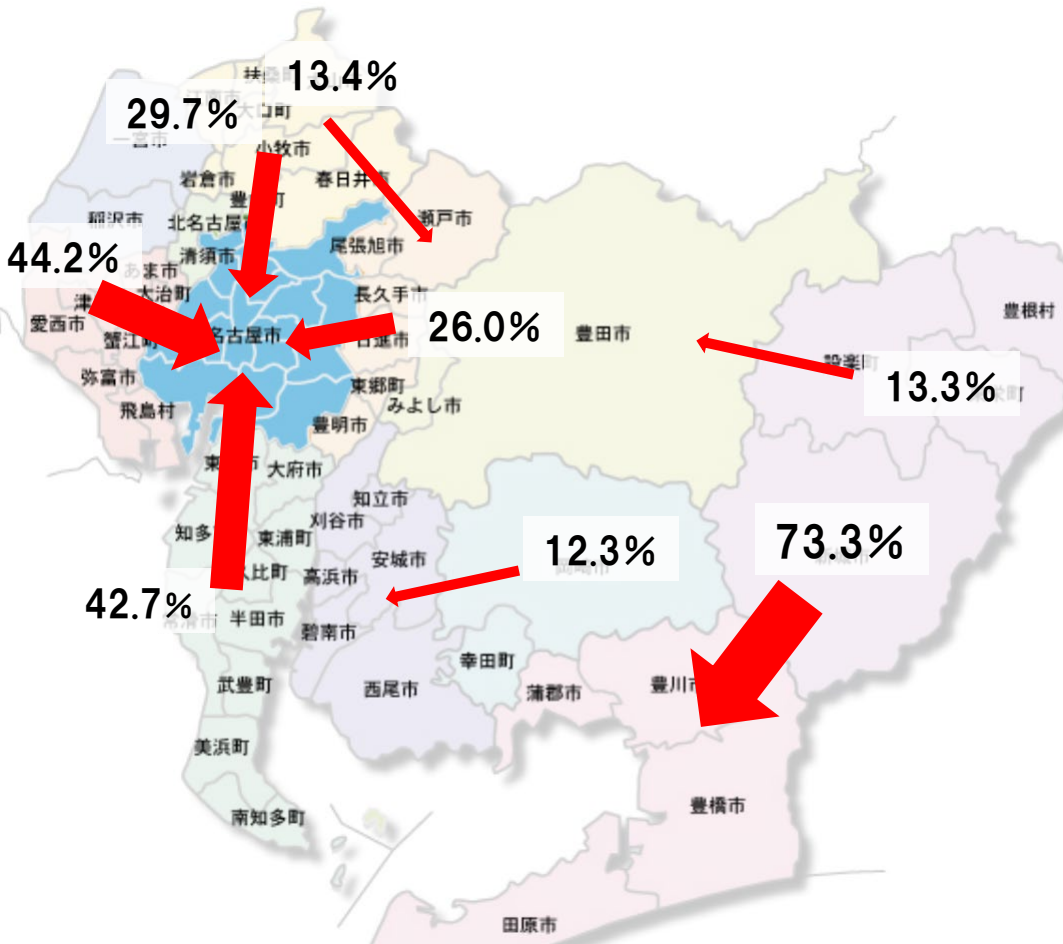
MDC14:新生児疾患、先天性奇形 手術あり



施設二次医療圏 患者二次医療圏	2301名古屋・尾張中部	2302海部	2304尾張東部	2305尾張西部	2306尾張北部	2307知多半島	2308西三河北部	2309西三河南部西	2310西三河南部東	2311東三河北部	2312東三河南部
2301名古屋・尾張中部	72.8%	0.1%	12.0%	0.5%	1.6%	10.6%	1.2%	0.6%	0.3%	0.0%	0.3%
2302海部	74.0%	15.6%	3.9%	0.0%	0.0%	3.9%	1.3%	1.3%	0.0%	0.0%	0.0%
2304尾張東部	35.3%	0.0%	46.9%	0.4%	0.4%	13.7%	2.5%	0.8%	0.0%	0.0%	0.0%
2305尾張西部	32.5%	1.0%	3.0%	45.8%	7.4%	7.9%	1.5%	1.0%	0.0%	0.0%	0.0%
2306尾張北部	39.7%	0.0%	7.8%	1.9%	38.4%	9.5%	1.4%	0.8%	0.0%	0.0%	0.5%
2307知多半島	23.6%	0.3%	15.9%	0.6%	0.6%	45.5%	1.3%	11.5%	0.3%	0.0%	0.3%
2308西三河北部	14.3%	0.0%	12.3%	0.0%	0.3%	18.3%	48.3%	5.3%	1.0%	0.0%	0.0%
2309西三河南部西	10.7%	0.2%	9.1%	0.2%	0.0%	16.7%	1.2%	60.4%	0.7%	0.0%	0.9%
2310西三河南部東	15.4%	0.0%	6.2%	0.0%	1.7%	20.7%	5.4%	33.6%	15.8%	0.0%	1.2%
2311東三河北部	8.7%	0.0%	0.0%	0.0%	0.0%	30.4%	4.3%	0.0%	0.0%	0.0%	56.5%
2312東三河南部	11.6%	0.0%	1.6%	0.3%	0.0%	14.0%	0.0%	4.0%	0.0%	0.0%	68.6%

施設二次医療圏 患者二次医療圏	2301名古屋・尾張中部	2302海部	2304尾張東部	2305尾張西部	2306尾張北部	2307知多半島	2308西三河北部	2309西三河南部西	2310西三河南部東	2311東三河北部	2312東三河南部	流出患者利率
2301名古屋・尾張中部	979	-	162	-	21	142	16	-	-	0	-	27.2%
2302海部	114	24	-	0	0	-	-	-	0	0	0	84.4%
2304尾張東部	85	0	113	-	-	33	-	-	0	0	0	53.1%
2305尾張西部	66	-	-	93	15	16	-	-	0	0	0	54.2%
2306尾張北部	147	0	29	-	142	35	-	-	0	0	-	61.6%
2307知多半島	74	-	50	-	-	143	-	36	-	0	-	54.5%
2308西三河北部	43	0	37	0	-	55	145	16	-	0	0	51.7%
2309西三河南部西	62	-	53	-	0	97	-	351	-	0	-	39.6%
2310西三河南部東	37	0	15	0	-	50	13	81	38	0	-	84.2%
2311東三河北部	-	0	0	0	0	-	-	0	0	0	13	100.0%
2312東三河南部	44	0	-	-	0	53	0	15	0	0	260	31.4%
流入患者率	40.8%	20.0%	76.3%	17.0%	23.7%	77.6%	28.2%	32.0%	24.0%	0.0%	9.7%	

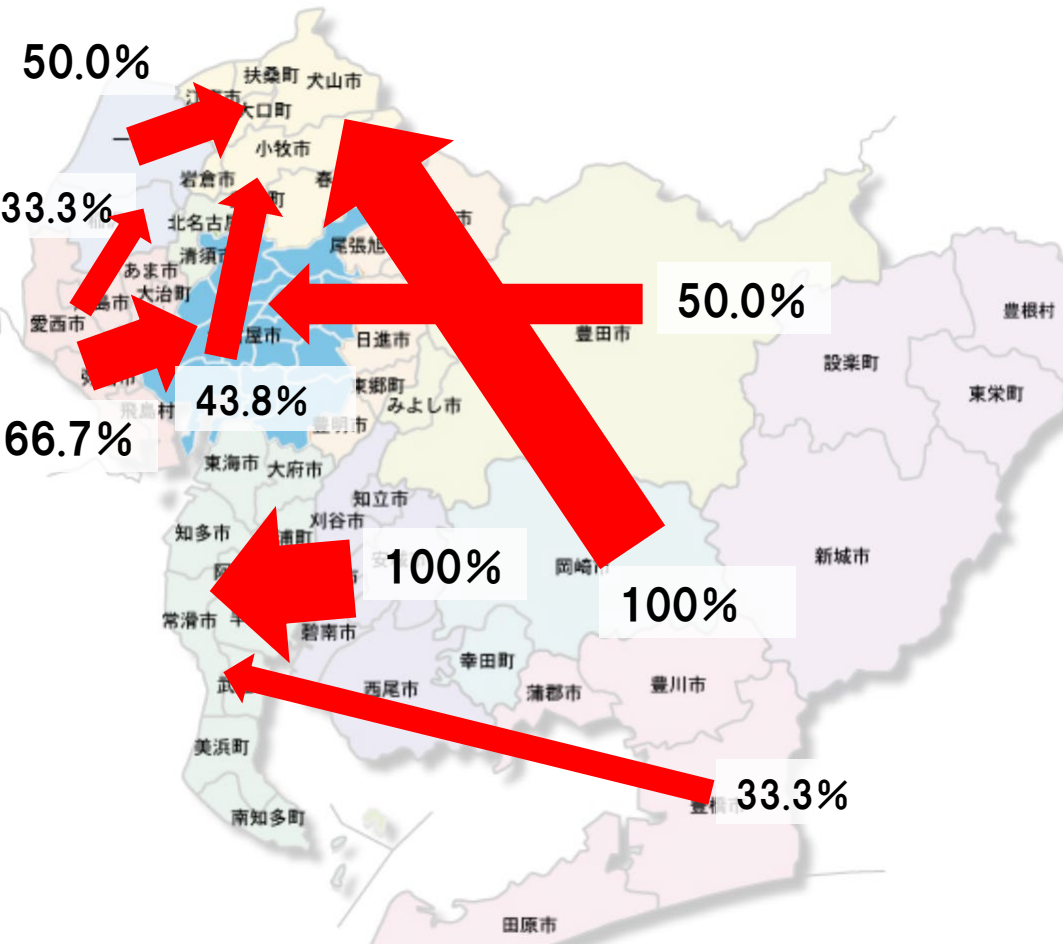
MDC14:新生児疾患、先天性奇形 手術なし



施設二次医療圏 患者二次医療圏	2301名 古屋・尾 張中部	2302海 部	2304尾 張東部	2305尾 張西部	2306尾 張北部	2307知 多半島	2308西 三河北 部	2309西 三河南 部西	2310西 三河南 部東	2311東 三河北 部	2312東 三河南 部
2301名古屋・尾張中部	81.4%	1.0%	8.7%	1.9%	2.2%	2.6%	0.8%	0.4%	0.6%	0.0%	0.5%
2302海部	44.2%	37.5%	3.5%	10.9%	0.7%	1.8%	0.7%	0.4%	0.0%	0.0%	0.4%
2304尾張東部	26.0%	1.3%	55.0%	1.8%	1.1%	4.5%	8.3%	1.1%	0.2%	0.0%	0.7%
2305尾張西部	11.8%	1.0%	0.3%	81.1%	4.8%	1.1%	0.0%	0.0%	0.0%	0.0%	0.0%
2306尾張北部	29.7%	0.4%	13.4%	6.5%	46.1%	2.6%	0.4%	0.6%	0.2%	0.0%	0.2%
2307知多半島	42.7%	0.4%	11.1%	1.2%	0.1%	34.4%	0.9%	7.9%	0.6%	0.0%	0.6%
2308西三河北部	5.4%	0.2%	4.7%	1.1%	1.8%	7.4%	74.6%	2.0%	2.5%	0.0%	0.5%
2309西三河南部西	10.1%	0.5%	7.4%	1.2%	0.4%	11.3%	3.5%	58.6%	5.6%	0.0%	1.4%
2310西三河南部東	3.6%	0.1%	1.2%	0.4%	0.8%	2.6%	3.9%	12.3%	72.9%	0.0%	2.2%
2311東三河北部	0.0%	0.0%	6.7%	0.0%	0.0%	0.0%	13.3%	0.0%	0.0%	6.7%	73.3%
2312東三河南部	6.1%	0.0%	0.9%	0.9%	0.5%	6.5%	0.7%	1.8%	2.5%	0.0%	80.2%

施設二次医療圏 患者二次医療圏	2301名 古屋・尾 張中部	2302海 部	2304尾 張東部	2305尾 張西部	2306尾 張北部	2307知 多半島	2308西 三河北 部	2309西 三河南 部西	2310西 三河南 部東	2311東 三河北 部	2312東 三河南 部	流出 患者利 率
2301名古屋・尾張中部	2,221	26	237	53	59	70	23	11	17	0	13	18.6%
2302海部	126	107	10	31	-	-	-	-	0	0	-	62.5%
2304尾張東部	116	-	246	-	-	20	37	-	-	0	-	45.0%
2305尾張西部	74	-	-	509	30	-	0	0	0	0	0	18.9%
2306尾張北部	159	-	72	35	247	14	-	-	-	0	-	53.9%
2307知多半島	288	-	75	-	-	232	-	53	-	0	-	65.6%
2308西三河北部	35	-	31	-	12	48	487	13	16	0	-	25.4%
2309西三河南部西	57	-	42	-	-	64	20	332	32	0	-	41.4%
2310西三河南部東	27	-	-	-	-	19	29	91	541	0	16	27.1%
2311東三河北部	0	0	-	0	0	0	-	0	0	-	11	93.3%
2312東三河南部	27	0	-	-	-	29	-	-	11	0	356	19.8%
流入患者率	29.0%	31.0%	66.3%	23.5%	32.5%	54.3%	20.3%	35.8%	13.2%	0.0%	14.4%	

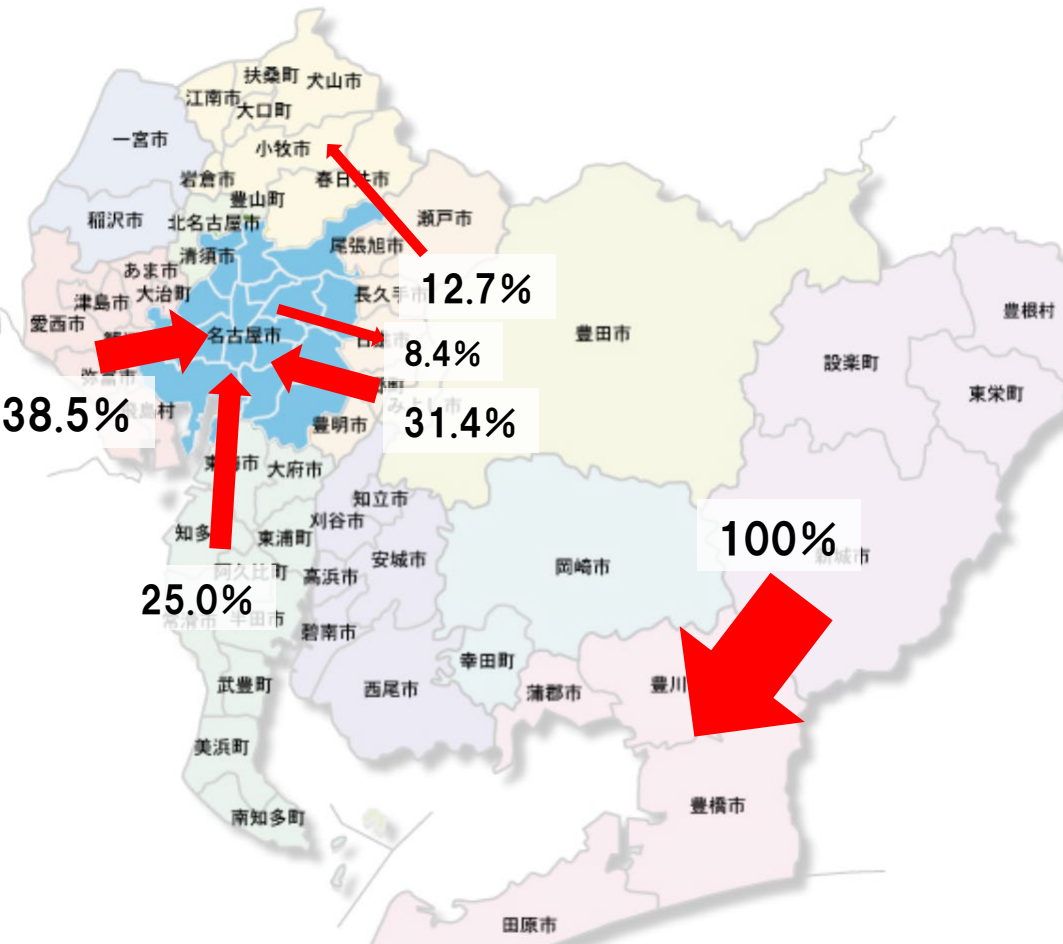
MDC15:小児疾患 手術あり



施設二次医療圏 患者二次医療圏	2301名古屋・尾張中部	2302海部	2304尾張東部	2305尾張西部	2306尾張北部	2307知多半島	2308西三河北部	2309西三河南部西	2310西三河南部東	2311東三河北部	2312東三河南部
2301名古屋・尾張中部	56.3%	0.0%	0.0%	0.0%	43.8%	0.0%	0.0%	0.0%	0.0%	0.0%	0.0%
2302海部	66.7%	0.0%	0.0%	33.3%	0.0%	0.0%	0.0%	0.0%	0.0%	0.0%	0.0%
2304尾張東部	0.0%	0.0%	0.0%	0.0%	0.0%	0.0%	0.0%	0.0%	0.0%	0.0%	0.0%
2305尾張西部	0.0%	0.0%	0.0%	50.0%	50.0%	0.0%	0.0%	0.0%	0.0%	0.0%	0.0%
2306尾張北部	0.0%	0.0%	0.0%	0.0%	100.0%	0.0%	0.0%	0.0%	0.0%	0.0%	0.0%
2307知多半島	0.0%	0.0%	0.0%	0.0%	0.0%	0.0%	0.0%	0.0%	0.0%	0.0%	0.0%
2308西三河北部	50.0%	0.0%	0.0%	0.0%	0.0%	0.0%	50.0%	0.0%	0.0%	0.0%	0.0%
2309西三河南部西	0.0%	0.0%	0.0%	0.0%	0.0%	100.0%	0.0%	0.0%	0.0%	0.0%	0.0%
2310西三河南部東	0.0%	0.0%	0.0%	0.0%	100.0%	0.0%	0.0%	0.0%	0.0%	0.0%	0.0%
2311東三河北部	0.0%	0.0%	0.0%	0.0%	0.0%	0.0%	0.0%	0.0%	0.0%	0.0%	0.0%
2312東三河南部	0.0%	0.0%	0.0%	0.0%	0.0%	33.3%	0.0%	0.0%	0.0%	0.0%	66.7%

施設二次医療圏 患者二次医療圏	2301名古屋・尾張中部	2302海部	2304尾張東部	2305尾張西部	2306尾張北部	2307知多半島	2308西三河北部	2309西三河南部西	2310西三河南部東	2311東三河北部	2312東三河南部	流出患者利率
2301名古屋・尾張中部	-	0	0	0	-	0	0	0	0	0	0	43.8%
2302海部	-	0	0	-	0	0	0	0	0	0	0	100.0%
2304尾張東部	0	0	0	0	0	0	0	0	0	0	0	0.0%
2305尾張西部	0	0	0	-	-	0	0	0	0	0	0	50.0%
2306尾張北部	0	0	0	0	-	0	0	0	0	0	0	0.0%
2307知多半島	0	0	0	0	0	0	0	0	0	0	0	0.0%
2308西三河北部	-	0	0	0	0	0	-	0	0	0	0	50.0%
2309西三河南部西	0	0	0	0	0	-	0	0	0	0	0	100.0%
2310西三河南部東	0	0	0	0	-	0	0	0	0	0	0	100.0%
2311東三河北部	0	0	0	0	0	0	0	0	0	0	0	0.0%
2312東三河南部	0	0	0	0	0	-	0	0	0	0	-	33.3%
流入患者率	25.0%	0.0%	0.0%	50.0%	90.0%	100.0%	0.0%	0.0%	0.0%	0.0%	0.0%	

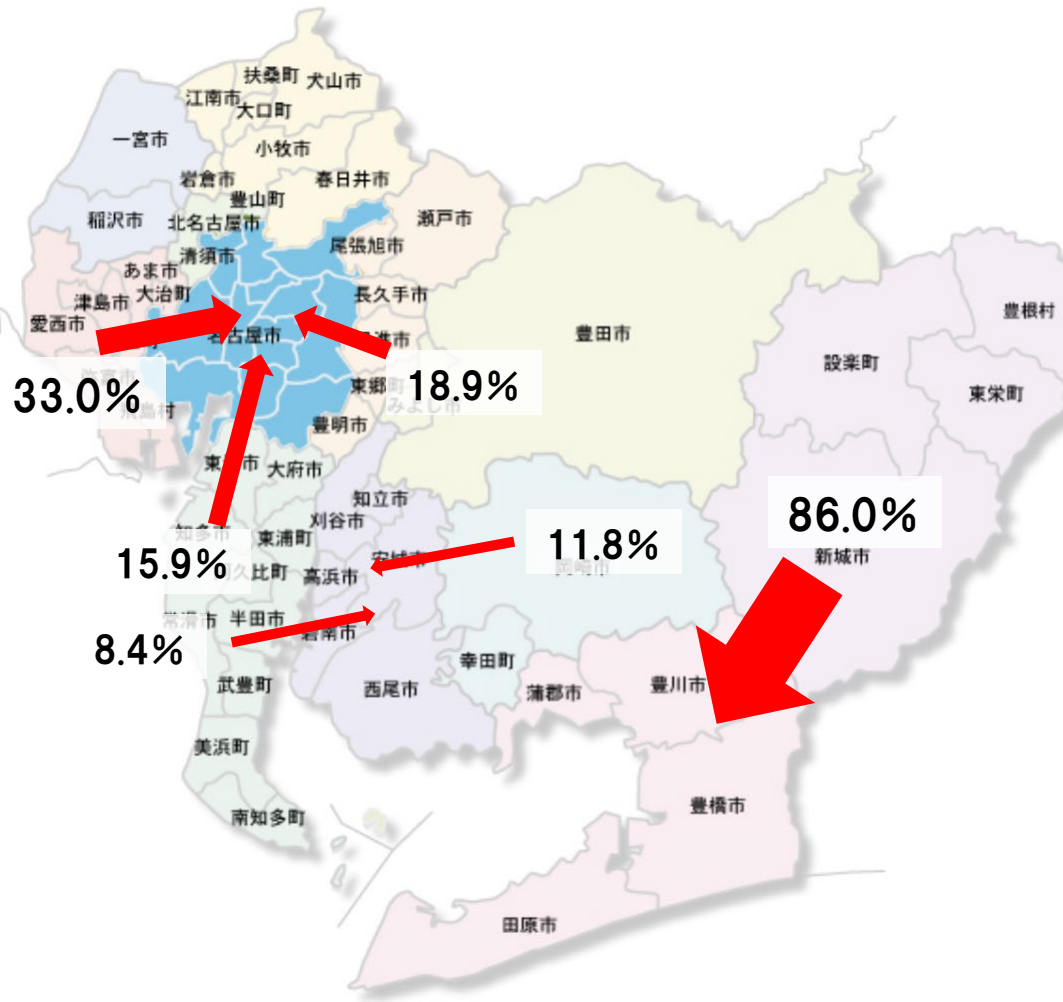
MDC15:小児疾患 手術なし



施設二次医療圏 患者二次医療圏	2301名古屋・尾張中部	2302海部	2304尾張東部	2305尾張西部	2306尾張北部	2307知多半島	2308西三河北部	2309西三河南部西	2310西三河南部東	2311東三河北部	2312東三河南部
2301名古屋・尾張中部	79.7%	0.6%	8.4%	2.1%	6.7%	2.1%	0.0%	0.0%	0.2%	0.0%	0.2%
2302海部	38.5%	61.5%	0.0%	0.0%	0.0%	0.0%	0.0%	0.0%	0.0%	0.0%	0.0%
2304尾張東部	31.4%	0.0%	49.2%	0.0%	12.7%	5.1%	0.8%	0.8%	0.0%	0.0%	0.0%
2305尾張西部	3.4%	0.0%	0.0%	88.1%	7.6%	0.0%	0.8%	0.0%	0.0%	0.0%	0.0%
2306尾張北部	5.1%	0.0%	3.6%	1.4%	88.4%	1.4%	0.0%	0.0%	0.0%	0.0%	0.0%
2307知多半島	25.0%	0.0%	3.7%	0.0%	0.0%	66.2%	0.0%	4.4%	0.0%	0.0%	0.7%
2308西三河北部	2.4%	0.0%	4.9%	0.0%	8.1%	2.4%	79.7%	1.6%	0.8%	0.0%	0.0%
2309西三河南部西	0.8%	0.0%	2.5%	0.0%	0.8%	4.2%	0.0%	90.7%	0.8%	0.0%	0.0%
2310西三河南部東	0.0%	0.0%	0.8%	0.0%	3.1%	0.8%	0.0%	5.4%	89.1%	0.0%	0.8%
2311東三河北部	0.0%	0.0%	0.0%	0.0%	0.0%	0.0%	0.0%	0.0%	0.0%	0.0%	100.0%
2312東三河南部	0.0%	0.0%	2.4%	1.2%	0.0%	0.0%	0.0%	0.0%	1.2%	0.0%	95.3%

施設二次医療圏 患者二次医療圏	2301名古屋・尾張中部	2302海部	2304尾張東部	2305尾張西部	2306尾張北部	2307知多半島	2308西三河北部	2309西三河南部西	2310西三河南部東	2311東三河北部	2312東三河南部	流出患者利率
2301名古屋・尾張中部	382	-	40	10	32	10	0	0	-	0	-	20.3%
2302海部	15	24	0	0	0	0	0	0	0	0	0	38.5%
2304尾張東部	37	0	58	0	15	-	-	-	0	0	0	50.8%
2305尾張西部	-	0	0	104	-	0	-	0	0	0	0	11.9%
2306尾張北部	-	0	-	-	122	-	0	0	0	0	0	11.6%
2307知多半島	34	0	-	0	0	90	0	-	0	0	-	33.8%
2308西三河北部	-	0	-	0	10	-	98	-	-	0	0	20.3%
2309西三河南部西	-	0	-	0	-	-	0	107	-	0	0	9.3%
2310西三河南部東	0	0	-	0	-	-	0	-	115	0	-	10.9%
2311東三河北部	0	0	0	0	0	0	0	0	0	0	-	100.0%
2312東三河南部	0	0	-	-	0	0	0	0	-	0	81	4.7%
流入患者率	20.9%	11.1%	51.7%	11.1%	36.8%	23.1%	2.0%	13.0%	3.4%	0.0%	6.9%	

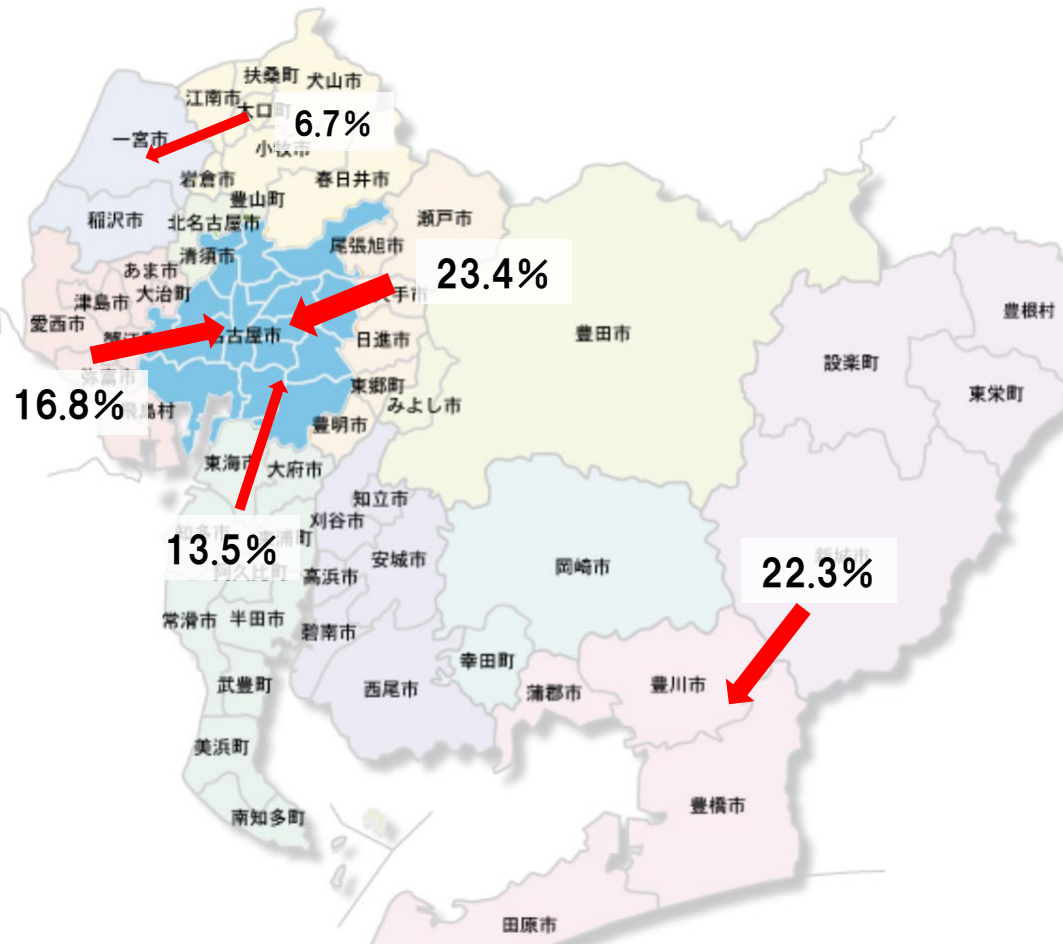
MDC16:外傷・熱傷・中毒 手術あり



施設二次医療圏 患者二次医療圏	2301名古屋・尾張中部	2302海部	2304尾張東部	2305尾張西部	2306尾張北部	2307知多半島	2308西三河北部	2309西三河南部西	2310西三河南部東	2311東三河北部	2312東三河南部
2301名古屋・尾張中部	87.4%	0.6%	7.0%	1.0%	2.9%	0.3%	0.4%	0.3%	0.1%	0.0%	0.1%
2302海部	33.0%	60.7%	0.7%	4.9%	0.5%	0.1%	0.1%	0.3%	0.0%	0.0%	0.0%
2304尾張東部	18.9%	0.0%	73.5%	0.2%	1.7%	0.1%	4.6%	0.8%	0.2%	0.0%	0.0%
2305尾張西部	3.4%	1.0%	0.6%	91.0%	3.7%	0.0%	0.1%	0.0%	0.0%	0.0%	0.1%
2306尾張北部	6.3%	0.1%	1.9%	2.7%	88.6%	0.1%	0.3%	0.1%	0.1%	0.0%	0.1%
2307知多半島	15.9%	0.0%	3.7%	0.1%	0.1%	71.1%	0.4%	8.4%	0.2%	0.0%	0.0%
2308西三河北部	1.8%	0.1%	3.6%	0.0%	0.2%	0.1%	88.8%	3.4%	1.9%	0.0%	0.0%
2309西三河南部西	3.3%	0.0%	3.9%	0.1%	0.1%	1.1%	2.7%	86.6%	1.4%	0.0%	0.7%
2310西三河南部東	2.6%	0.1%	2.3%	0.2%	0.1%	0.3%	6.0%	11.8%	74.9%	0.0%	1.8%
2311東三河北部	0.3%	0.0%	2.1%	0.0%	0.0%	0.0%	3.5%	0.0%	1.0%	7.0%	86.0%
2312東三河南部	1.6%	0.0%	0.4%	0.0%	0.1%	0.1%	0.5%	0.8%	0.7%	0.0%	95.7%

施設二次医療圏 患者二次医療圏	2301名古屋・尾張中部	2302海部	2304尾張東部	2305尾張西部	2306尾張北部	2307知多半島	2308西三河北部	2309西三河南部西	2310西三河南部東	2311東三河北部	2312東三河南部	流出患者利率
2301名古屋・尾張中部	10,665	76	856	120	350	32	48	33	10	0	15	12.6%
2302海部	507	933	10	75	-	-	-	-	0	0	0	39.3%
2304尾張東部	386	-	1,501	-	34	-	93	16	-	0	0	26.5%
2305尾張西部	97	28	16	2,612	107	-	-	0	-	0	-	9.0%
2306尾張北部	208	-	62	90	2,947	-	-	-	-	0	-	11.4%
2307知多半島	424	-	99	-	-	1,897	10	225	-	0	0	28.9%
2308西三河北部	40	-	80	-	-	-	1,949	74	41	0	-	11.2%
2309西三河南部西	90	0	109	-	-	30	75	2,393	40	0	18	13.4%
2310西三河南部東	39	-	35	-	-	-	92	181	1,144	0	27	25.1%
2311東三河北部	-	0	-	0	0	0	10	0	-	20	246	93.0%
2312東三河南部	48	0	13	-	-	-	14	23	21	-	2,809	4.3%
流入患者率	14.7%	10.6%	46.1%	10.4%	14.9%	3.9%	15.4%	18.9%	10.0%	4.8%	10.0%	

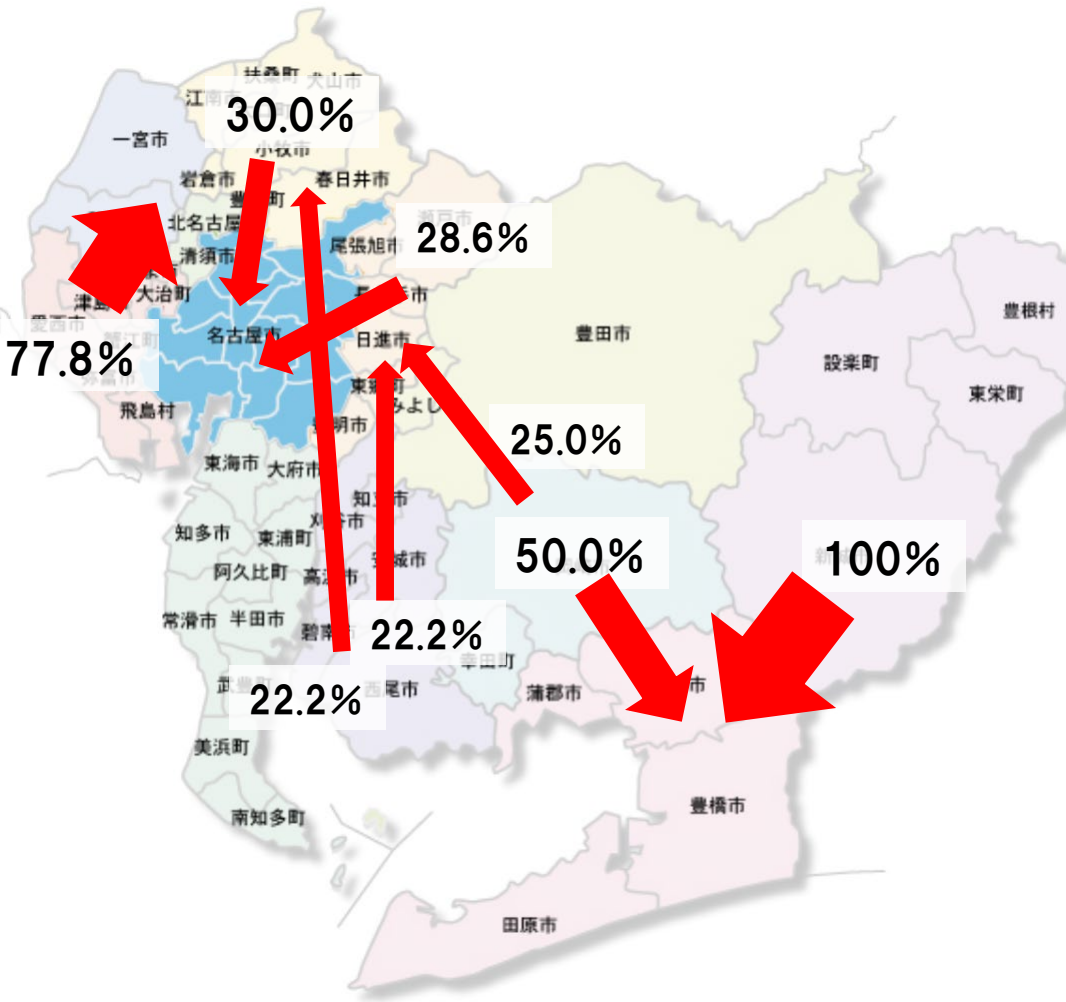
MDC16:外傷・熱傷・中毒 手術なし



施設二次医療圏 患者二次医療圏	2301名古屋・尾張中部	2302海部	2304尾張東部	2305尾張西部	2306尾張北部	2307知多半島	2308西三河北部	2309西三河南部西	2310西三河南部東	2311東三河北部	2312東三河南部
2301名古屋・尾張中部	89.0%	1.4%	5.2%	0.7%	2.9%	0.4%	0.1%	0.2%	0.1%	0.0%	0.1%
2302海部	16.8%	78.5%	0.3%	3.5%	0.3%	0.3%	0.1%	0.0%	0.1%	0.1%	0.1%
2304尾張東部	23.4%	0.0%	70.7%	0.1%	2.9%	0.4%	1.8%	0.5%	0.2%	0.0%	0.0%
2305尾張西部	4.0%	0.9%	0.3%	91.9%	2.5%	0.1%	0.1%	0.1%	0.0%	0.0%	0.0%
2306尾張北部	3.7%	0.2%	1.0%	6.7%	87.9%	0.2%	0.1%	0.0%	0.0%	0.0%	0.1%
2307知多半島	13.5%	0.1%	3.1%	0.1%	0.2%	79.2%	0.3%	3.4%	0.1%	0.0%	0.0%
2308西三河北部	1.5%	0.1%	2.9%	0.0%	0.5%	0.1%	86.0%	3.9%	4.9%	0.0%	0.2%
2309西三河南部西	1.3%	0.1%	3.0%	0.2%	0.2%	2.4%	1.3%	89.0%	1.6%	0.0%	1.0%
2310西三河南部東	0.8%	0.0%	0.6%	0.2%	0.1%	0.5%	2.5%	6.2%	86.6%	0.0%	2.5%
2311東三河北部	0.3%	0.3%	0.6%	0.0%	0.3%	0.0%	4.3%	0.0%	0.9%	70.9%	22.3%
2312東三河南部	0.5%	0.0%	0.1%	0.0%	0.0%	0.1%	0.1%	0.3%	0.9%	0.3%	97.4%

施設二次医療圏 患者二次医療圏	2301名古屋・尾張中部	2302海部	2304尾張東部	2305尾張西部	2306尾張北部	2307知多半島	2308西三河北部	2309西三河南部西	2310西三河南部東	2311東三河北部	2312東三河南部	流出患者利率
2301名古屋・尾張中部	9,374	143	544	71	305	43	14	18	11	0	-	11.0%
2302海部	242	1,129	-	51	-	-	-	0	-	-	-	21.5%
2304尾張東部	394	0	1,190	-	49	-	31	-	-	0	0	29.3%
2305尾張西部	118	27	-	2,702	74	-	-	-	-	0	0	8.1%
2306尾張北部	120	-	33	215	2,814	-	-	0	0	-	-	12.1%
2307知多半島	305	-	69	-	-	1,791	-	77	-	0	-	20.8%
2308西三河北部	30	-	57	0	-	-	1,696	76	97	0	-	14.0%
2309西三河南部西	23	-	51	-	-	41	22	1,535	27	0	17	11.0%
2310西三河南部東	11	0	-	-	-	-	34	85	1,193	0	35	13.4%
2311東三河北部	-	-	-	0	-	0	14	0	-	229	72	29.1%
2312東三河南部	14	-	-	-	0	-	-	-	26	-	2,671	2.6%
流入患者率	11.8%	14.0%	39.6%	11.5%	13.9%	6.2%	7.3%	15.2%	12.5%	4.2%	4.9%	

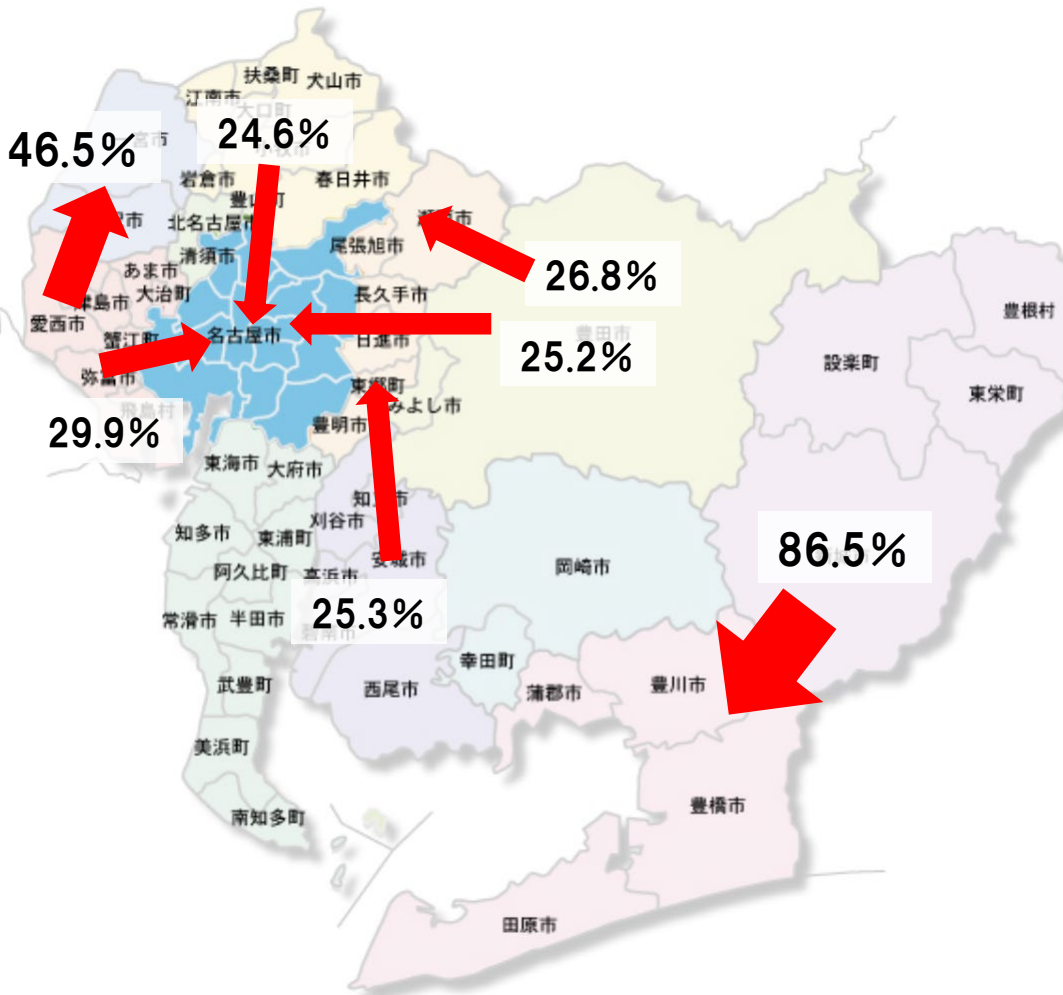
MDC17:精神疾患 手術あり



施設二次医療圏 患者二次医療圏	2301名古屋・尾張中部	2302海部	2304尾張東部	2305尾張西部	2306尾張北部	2307知多半島	2308西三河北部	2309西三河南部西	2310西三河南部東	2311東三河北部	2312東三河南部
2301名古屋・尾張中部	66.7%	0.0%	12.8%	2.6%	2.6%	12.8%	0.0%	0.0%	0.0%	0.0%	2.6%
2302海部	11.1%	11.1%	0.0%	77.8%	0.0%	0.0%	0.0%	0.0%	0.0%	0.0%	0.0%
2304尾張東部	28.6%	0.0%	71.4%	0.0%	0.0%	0.0%	0.0%	0.0%	0.0%	0.0%	0.0%
2305尾張西部	0.0%	0.0%	0.0%	100.0%	0.0%	0.0%	0.0%	0.0%	0.0%	0.0%	0.0%
2306尾張北部	30.0%	0.0%	10.0%	0.0%	60.0%	0.0%	0.0%	0.0%	0.0%	0.0%	0.0%
2307知多半島	11.1%	0.0%	16.7%	5.6%	0.0%	66.7%	0.0%	0.0%	0.0%	0.0%	0.0%
2308西三河北部	0.0%	0.0%	0.0%	0.0%	0.0%	0.0%	100.0%	0.0%	0.0%	0.0%	0.0%
2309西三河南部西	0.0%	0.0%	22.2%	11.1%	22.2%	11.1%	0.0%	11.1%	0.0%	0.0%	22.2%
2310西三河南部東	0.0%	0.0%	25.0%	0.0%	0.0%	0.0%	0.0%	0.0%	25.0%	0.0%	50.0%
2311東三河北部	0.0%	0.0%	0.0%	0.0%	0.0%	0.0%	0.0%	0.0%	0.0%	0.0%	100.0%
2312東三河南部	0.0%	0.0%	0.0%	0.0%	0.0%	0.0%	0.0%	0.0%	0.0%	0.0%	100.0%

施設二次医療圏 患者二次医療圏	2301名古屋・尾張中部	2302海部	2304尾張東部	2305尾張西部	2306尾張北部	2307知多半島	2308西三河北部	2309西三河南部西	2310西三河南部東	2311東三河北部	2312東三河南部	流出患者利率
2301名古屋・尾張中部	26	0	-	-	-	-	0	0	0	0	-	33.3%
2302海部	-	-	0	-	0	0	0	0	0	0	0	88.9%
2304尾張東部	-	0	-	0	0	0	0	0	0	0	0	28.6%
2305尾張西部	0	0	0	-	0	0	0	0	0	0	0	0.0%
2306尾張北部	-	0	-	0	-	0	0	0	0	0	0	40.0%
2307知多半島	-	0	-	-	0	12	0	0	0	0	0	33.3%
2308西三河北部	0	0	0	0	0	0	-	0	0	0	0	0.0%
2309西三河南部西	0	0	-	-	-	-	0	-	0	0	-	88.9%
2310西三河南部東	0	0	-	0	0	0	0	0	-	0	-	75.0%
2311東三河北部	0	0	0	0	0	0	0	0	0	0	0	100.0%
2312東三河南部	0	0	0	0	0	0	0	0	0	0	15	0.0%
流入患者率	23.5%	0.0%	70.6%	66.7%	33.3%	33.3%	0.0%	0.0%	0.0%	0.0%	28.6%	

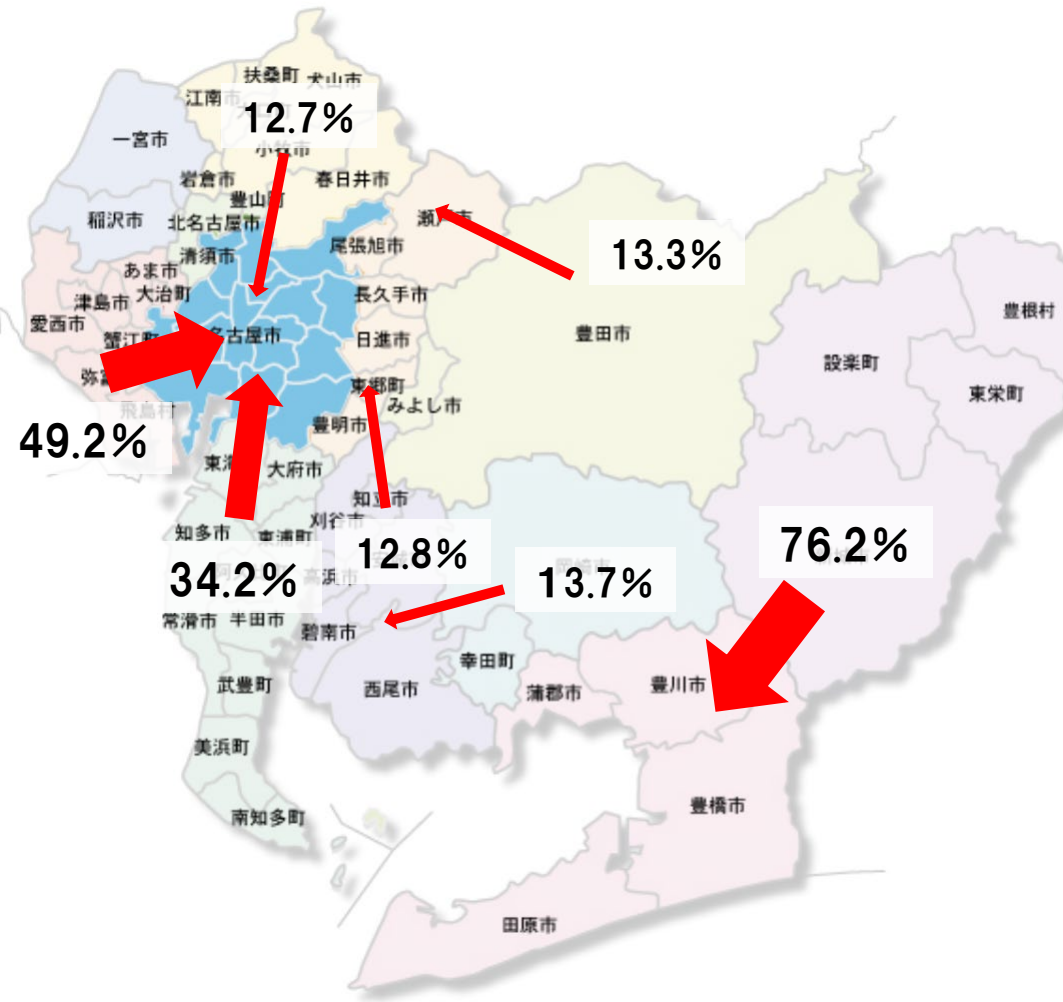
MDC17:精神疾患 手術なし



施設二次医療圏 患者二次医療圏	2301名古屋・尾張中部	2302海部	2304尾張東部	2305尾張西部	2306尾張北部	2307知多半島	2308西三河北部	2309西三河南部西	2310西三河南部東	2311東三河北部	2312東三河南部
2301名古屋・尾張中部	64.0%	0.2%	16.5%	4.2%	6.3%	8.4%	0.1%	0.1%	0.1%	0.0%	0.1%
2302海部	29.9%	18.9%	0.8%	46.5%	3.1%	0.8%	0.0%	0.0%	0.0%	0.0%	0.0%
2304尾張東部	16.3%	0.0%	68.1%	1.6%	6.0%	8.0%	0.0%	0.0%	0.0%	0.0%	0.0%
2305尾張西部	4.6%	0.0%	0.7%	93.1%	1.4%	0.2%	0.0%	0.0%	0.0%	0.0%	0.0%
2306尾張北部	24.6%	0.0%	8.4%	13.1%	52.2%	1.0%	0.3%	0.3%	0.0%	0.0%	0.0%
2307知多半島	10.4%	0.0%	8.5%	0.2%	9.3%	71.2%	0.0%	0.2%	0.2%	0.0%	0.0%
2308西三河北部	25.2%	0.0%	26.8%	0.8%	16.3%	4.1%	21.1%	2.4%	1.6%	0.0%	1.6%
2309西三河南部西	17.2%	0.0%	25.3%	0.5%	8.6%	14.5%	0.0%	31.2%	1.1%	0.0%	1.6%
2310西三河南部東	5.9%	0.0%	19.3%	0.0%	11.1%	5.9%	0.7%	3.7%	51.1%	0.0%	2.2%
2311東三河北部	0.0%	0.0%	0.0%	0.0%	0.0%	0.0%	0.0%	0.0%	0.0%	13.5%	86.5%
2312東三河南部	6.3%	0.0%	1.2%	0.3%	7.8%	1.5%	0.0%	0.3%	0.3%	0.3%	82.1%

施設二次医療圏 患者二次医療圏	2301名古屋・尾張中部	2302海部	2304尾張東部	2305尾張西部	2306尾張北部	2307知多半島	2308西三河北部	2309西三河南部西	2310西三河南部東	2311東三河北部	2312東三河南部	流出患者利率
2301名古屋・尾張中部	817	-	210	54	81	107	-	-	-	0	-	36.0%
2302海部	38	24	-	59	-	-	0	0	0	0	0	81.1%
2304尾張東部	41	0	171	-	15	20	0	0	0	0	0	31.9%
2305尾張西部	26	0	-	524	-	-	0	0	0	0	0	6.9%
2306尾張北部	73	0	25	39	155	-	-	-	0	0	0	47.8%
2307知多半島	49	0	40	-	44	337	0	-	-	0	0	28.8%
2308西三河北部	31	0	33	-	20	-	26	-	-	0	-	78.9%
2309西三河南部西	32	0	47	-	16	27	0	58	-	0	-	68.8%
2310西三河南部東	-	0	26	0	15	-	-	-	69	0	-	48.9%
2311東三河北部	0	0	0	0	0	0	0	0	0	-	32	86.5%
2312東三河南部	21	0	-	-	26	-	0	-	-	-	275	17.9%
流入患者率	28.1%	11.1%	69.5%	23.4%	59.6%	34.4%	10.3%	17.1%	9.2%	16.7%	13.0%	

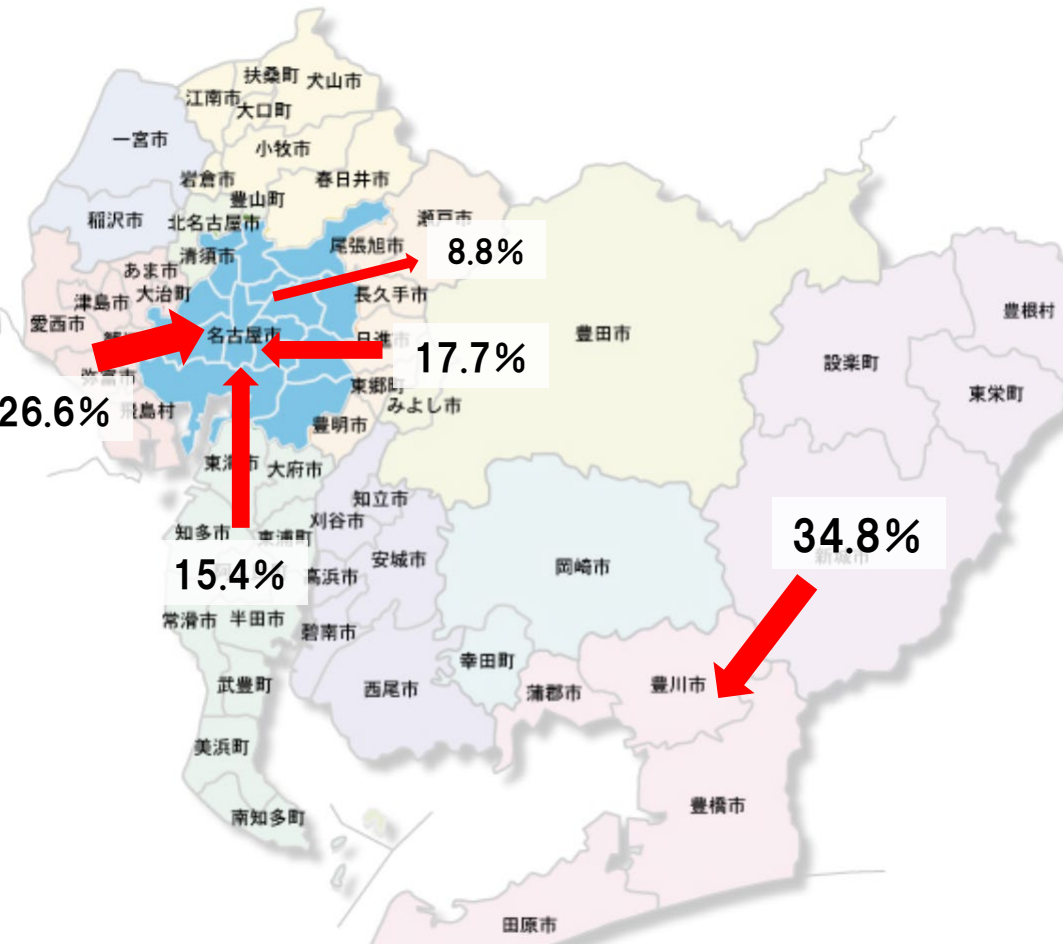
MDC18:その他 手術あり



施設二次医療圏 患者二次医療圏	2301名古屋・尾張中部	2302海部	2304尾張東部	2305尾張西部	2306尾張北部	2307知多半島	2308西三河北部	2309西三河南部西	2310西三河南部東	2311東三河北部	2312東三河南部
2301名古屋・尾張中部	81.0%	0.2%	12.4%	0.9%	4.7%	0.3%	0.3%	0.2%	0.1%	0.0%	0.0%
2302海部	49.2%	40.7%	3.2%	4.8%	1.6%	0.5%	0.0%	0.0%	0.0%	0.0%	0.0%
2304尾張東部	10.4%	0.0%	83.7%	0.0%	3.3%	0.0%	1.2%	1.5%	0.0%	0.0%	0.0%
2305尾張西部	5.4%	1.4%	1.2%	87.1%	4.8%	0.2%	0.0%	0.0%	0.0%	0.0%	0.0%
2306尾張北部	12.7%	0.2%	7.4%	2.3%	77.1%	0.2%	0.0%	0.0%	0.0%	0.0%	0.0%
2307知多半島	34.2%	0.3%	10.1%	0.0%	0.3%	47.6%	0.0%	7.3%	0.3%	0.0%	0.0%
2308西三河北部	12.3%	0.0%	13.3%	1.0%	0.0%	1.0%	65.1%	4.6%	2.6%	0.0%	0.0%
2309西三河南部西	8.2%	0.0%	12.8%	0.0%	0.0%	0.7%	0.4%	72.3%	5.7%	0.0%	0.0%
2310西三河南部東	9.4%	0.0%	10.8%	0.0%	0.0%	0.7%	5.0%	13.7%	58.3%	0.0%	2.2%
2311東三河北部	4.8%	0.0%	4.8%	0.0%	0.0%	0.0%	0.0%	0.0%	4.8%	9.5%	76.2%
2312東三河南部	4.6%	0.0%	3.9%	0.0%	0.3%	1.3%	0.0%	0.7%	2.6%	0.0%	86.6%

施設二次医療圏 患者二次医療圏	2301名古屋・尾張中部	2302海部	2304尾張東部	2305尾張西部	2306尾張北部	2307知多半島	2308西三河北部	2309西三河南部西	2310西三河南部東	2311東三河北部	2312東三河南部	流出患者利率
2301名古屋・尾張中部	1,211	-	186	13	70	-	-	-	-	0	0	19.0%
2302海部	93	77	-	-	-	-	0	0	0	0	0	59.3%
2304尾張東部	35	0	282	0	11	0	-	-	0	0	0	16.3%
2305尾張西部	27	-	-	438	24	-	0	0	0	0	0	12.9%
2306尾張北部	55	-	32	10	333	-	0	0	0	0	0	22.9%
2307知多半島	122	-	36	0	-	170	0	26	-	0	0	52.4%
2308西三河北部	24	0	26	-	0	-	127	-	-	0	0	34.9%
2309西三河南部西	23	0	36	0	0	-	-	204	16	0	0	27.7%
2310西三河南部東	13	0	15	0	0	-	-	19	81	0	-	41.7%
2311東三河北部	-	0	-	0	0	0	0	0	-	-	16	90.5%
2312東三河南部	14	0	12	0	-	-	0	-	-	0	265	13.4%
流入患者率	25.2%	13.5%	55.8%	7.2%	24.8%	8.6%	11.2%	23.9%	28.3%	0.0%	6.7%	

MDC18:その他 手術なし



施設二次医療圏 患者二次医療圏	2301名 古屋・尾 張中部	2302海 部	2304尾 張東部	2305尾 張西部	2306尾 張北部	2307知 多半島	2308西 三河北 部	2309西 三河南 部西	2310西 三河南 部東	2311東 三河北 部	2312東 三河南 部
2301名古屋・尾張中部	88.2%	0.2%	8.8%	0.6%	1.5%	0.3%	0.1%	0.1%	0.2%	0.0%	0.0%
2302海部	26.6%	56.0%	6.2%	5.2%	2.9%	1.6%	0.2%	0.4%	1.0%	0.0%	0.0%
2304尾張東部	17.7%	0.2%	79.4%	0.0%	0.8%	0.2%	1.1%	0.2%	0.3%	0.0%	0.3%
2305尾張西部	4.0%	1.3%	3.2%	88.9%	2.0%	0.3%	0.0%	0.2%	0.1%	0.0%	0.0%
2306尾張北部	7.8%	0.0%	4.9%	1.8%	84.6%	0.5%	0.0%	0.1%	0.3%	0.0%	0.1%
2307知多半島	15.4%	0.1%	5.5%	0.4%	0.0%	74.8%	0.2%	3.7%	0.0%	0.0%	0.0%
2308西三河北部	2.3%	0.0%	5.7%	0.1%	0.1%	1.2%	86.3%	2.6%	1.4%	0.0%	0.3%
2309西三河南部西	2.5%	0.1%	8.2%	0.3%	0.1%	3.2%	3.7%	76.8%	4.3%	0.0%	0.7%
2310西三河南部東	1.6%	0.0%	2.6%	0.0%	0.3%	0.2%	2.0%	7.4%	84.4%	0.0%	1.5%
2311東三河北部	1.1%	0.0%	0.0%	0.0%	0.0%	0.0%	1.1%	0.0%	5.6%	57.3%	34.8%
2312東三河南部	1.2%	0.0%	1.8%	0.2%	0.1%	0.9%	0.3%	0.4%	1.8%	0.2%	92.9%

施設二次医療圏 患者二次医療圏	2301名 古屋・尾 張中部	2302海 部	2304尾 張東部	2305尾 張西部	2306尾 張北部	2307知 多半島	2308西 三河北 部	2309西 三河南 部西	2310西 三河南 部東	2311東 三河北 部	2312東 三河南 部	流出 患者利 率
2301名古屋・尾張中部	4,585	-	456	29	80	14	-	-	-	0	-	11.8%
2302海部	137	289	32	27	15	-	-	-	-	0	0	44.0%
2304尾張東部	118	-	529	0	-	-	-	-	-	0	-	20.6%
2305尾張西部	35	11	28	774	17	-	0	-	-	0	0	11.1%
2306尾張北部	91	0	57	21	987	-	0	-	-	0	-	15.4%
2307知多半島	155	-	55	-	0	753	-	37	0	0	0	25.2%
2308西三河北部	18	0	44	-	-	-	669	20	11	0	-	13.7%
2309西三河南部西	23	-	75	-	-	29	34	699	39	0	-	23.2%
2310西三河南部東	10	0	16	0	-	-	12	45	515	0	-	15.6%
2311東三河北部	-	0	0	0	0	0	-	0	-	51	31	42.7%
2312東三河南部	11	0	16	-	-	-	-	-	16	-	826	7.1%
流入患者率	11.6%	7.4%	59.6%	10.1%	11.0%	9.5%	9.0%	14.4%	15.0%	3.8%	6.0%	