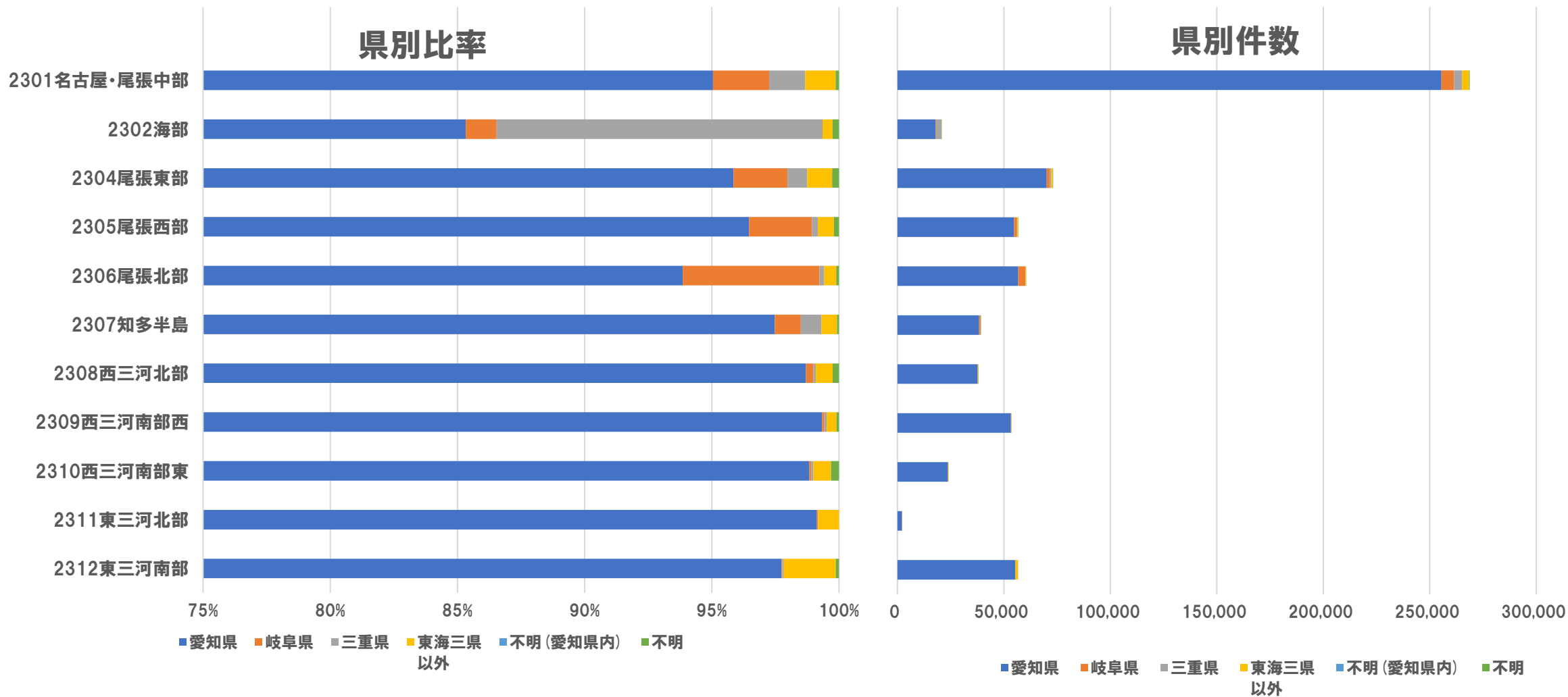


患者受療状況（疾病別）

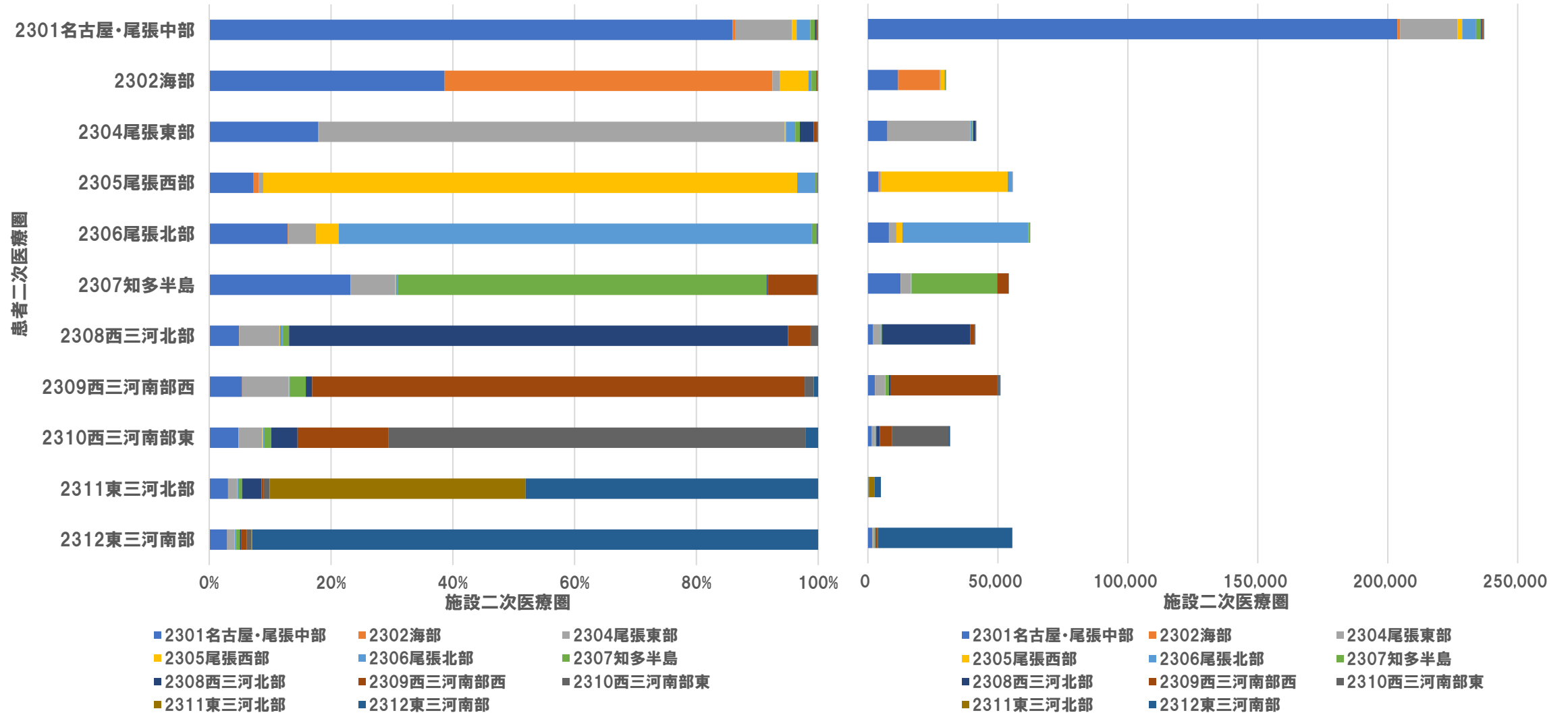
2020年度データ

全疾病

全疾病（施設二次医療圏に対する患者県別受療行動）



全疾病（施設二次医療圏に対する患者二次医療圏別受療行動）



全疾病（受療行動件数）

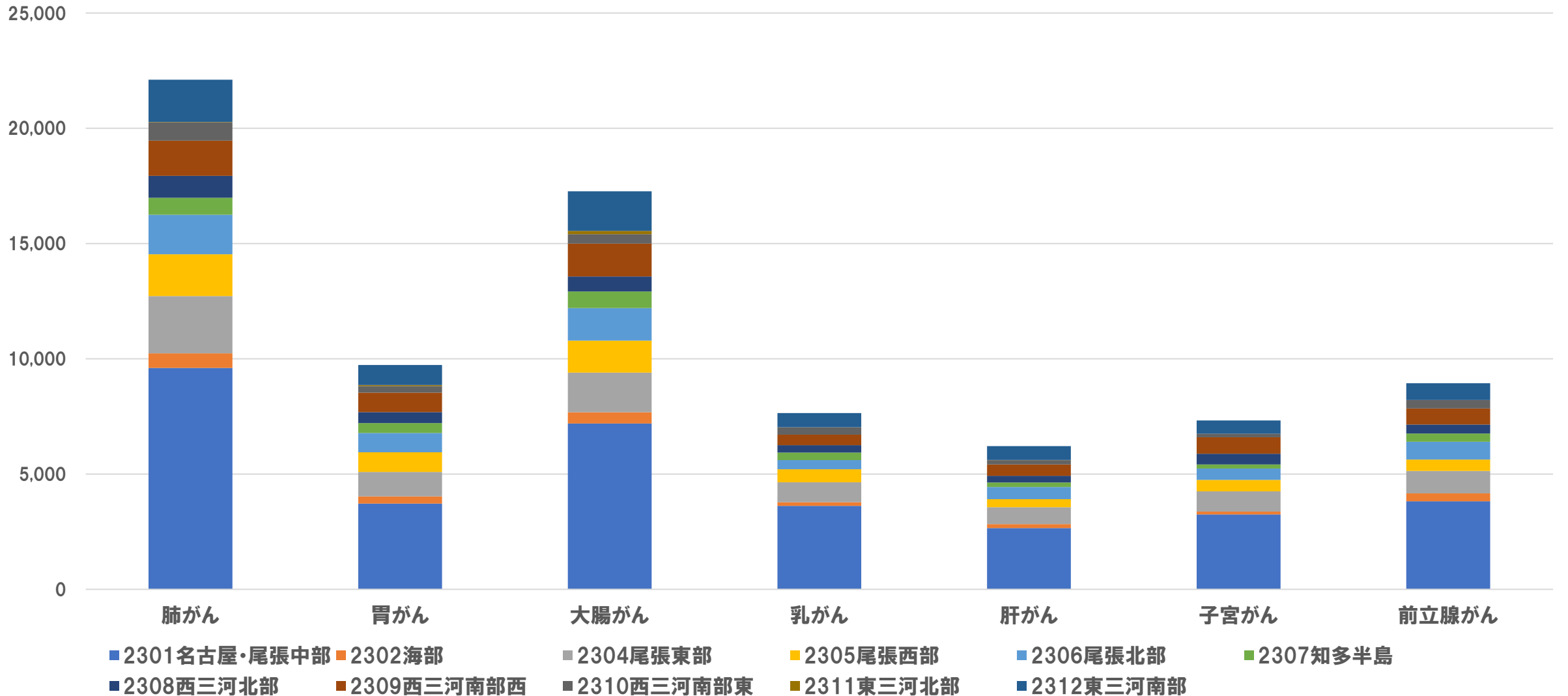
| 施設二次医療圏 患者二次医療圏 | 2301 名古屋・尾張 中部 | 2302 海部 | 2304 尾張東部 | 2305 尾張西部 | 2306 尾張北部 | 2307 知多半島 | 2308 西三河北部 | 2309 西三河南部 西 | 2310 西三河南部 東 | 2311 東三河北部 | 2312 東三河南部 | 流出 患者率 |
|--------------------|----------------------|------------|--------------|--------------|--------------|--------------|---------------|--------------------|--------------------|---------------|---------------|-----------|
| 2301名古屋・尾張中部 | 203,697 | 1,016 | 22,114 | 1,840 | 5,300 | 1,773 | 452 | 476 | 205 | - | 152 | 14.1% |
| 2302海部 | 11,575 | 16,130 | 348 | 1,417 | 150 | 238 | 31 | 35 | 13 | - | 14 | 46.1% |
| 2304尾張東部 | 7,472 | 20 | 31,927 | 71 | 641 | 314 | 942 | 255 | 42 | 0 | 18 | 23.4% |
| 2305尾張西部 | 4,013 | 530 | 400 | 48,823 | 1,607 | 203 | 35 | 45 | 15 | 0 | 16 | 12.3% |
| 2306尾張北部 | 8,050 | 38 | 2,845 | 2,333 | 48,480 | 488 | 66 | 43 | 28 | - | 21 | 22.3% |
| 2307知多半島 | 12,564 | 37 | 3,932 | 90 | 146 | 32,877 | 90 | 4,384 | 69 | - | 42 | 39.4% |
| 2308西三河北部 | 2,015 | 14 | 2,730 | 49 | 184 | 429 | 33,890 | 1,528 | 473 | 0 | 45 | 18.1% |
| 2309西三河南部西 | 2,748 | 23 | 3,839 | 80 | 88 | 1,304 | 524 | 41,248 | 756 | 0 | 374 | 19.1% |
| 2310西三河南部東 | 1,509 | 11 | 1,235 | 35 | 80 | 342 | 1,368 | 4,732 | 21,653 | 0 | 641 | 31.5% |
| 2311東三河北部 | 154 | - | 73 | - | - | 32 | 158 | 19 | 48 | 2,093 | 2,393 | 58.0% |
| 2312東三河南部 | 1,633 | - | 673 | 24 | 78 | 377 | 103 | 505 | 457 | 68 | 51,616 | 7.1% |
| 流入患者率 | 20.3% | 9.5% | 54.5% | 10.8% | 14.6% | 14.3% | 10.0% | 22.6% | 8.9% | 3.6% | 6.7% | |

全疾病（受療行動比率）

| 施設二次医療圏 患者二次医療圏 | 2301 名古屋・尾張 中部 | 2302 海部 | 2304 尾張東部 | 2305 尾張西部 | 2306 尾張北部 | 2307 知多半島 | 2308 西三河北部 | 2309 西三河南部 西 | 2310 西三河南部 東 | 2311 東三河北部 | 2312 東三河南部 |
|--------------------|----------------------|------------|--------------|--------------|--------------|--------------|---------------|--------------------|--------------------|---------------|---------------|
| 2301名古屋・尾張中部 | 85.9% | 0.4% | 9.3% | 0.8% | 2.2% | 0.7% | 0.2% | 0.2% | 0.1% | 0.0% | 0.1% |
| 2302海部 | 38.6% | 53.9% | 1.2% | 4.7% | 0.5% | 0.8% | 0.1% | 0.1% | 0.0% | 0.0% | 0.0% |
| 2304尾張東部 | 17.9% | 0.0% | 76.6% | 0.2% | 1.5% | 0.8% | 2.3% | 0.6% | 0.1% | 0.0% | 0.0% |
| 2305尾張西部 | 7.2% | 1.0% | 0.7% | 87.7% | 2.9% | 0.4% | 0.1% | 0.1% | 0.0% | 0.0% | 0.0% |
| 2306尾張北部 | 12.9% | 0.1% | 4.6% | 3.7% | 77.7% | 0.8% | 0.1% | 0.1% | 0.0% | 0.0% | 0.0% |
| 2307知多半島 | 23.2% | 0.1% | 7.3% | 0.2% | 0.3% | 60.6% | 0.2% | 8.1% | 0.1% | 0.0% | 0.1% |
| 2308西三河北部 | 4.9% | 0.0% | 6.6% | 0.1% | 0.4% | 1.0% | 81.9% | 3.7% | 1.1% | 0.0% | 0.1% |
| 2309西三河南部西 | 5.4% | 0.0% | 7.5% | 0.2% | 0.2% | 2.6% | 1.0% | 80.9% | 1.5% | 0.0% | 0.7% |
| 2310西三河南部東 | 4.8% | 0.0% | 3.9% | 0.1% | 0.3% | 1.1% | 4.3% | 15.0% | 68.5% | 0.0% | 2.0% |
| 2311東三河北部 | 3.1% | 0.0% | 1.5% | 0.0% | 0.1% | 0.6% | 3.2% | 0.4% | 1.0% | 42.0% | 48.1% |
| 2312東三河南部 | 2.9% | 0.0% | 1.2% | 0.0% | 0.1% | 0.7% | 0.2% | 0.9% | 0.8% | 0.1% | 92.9% |

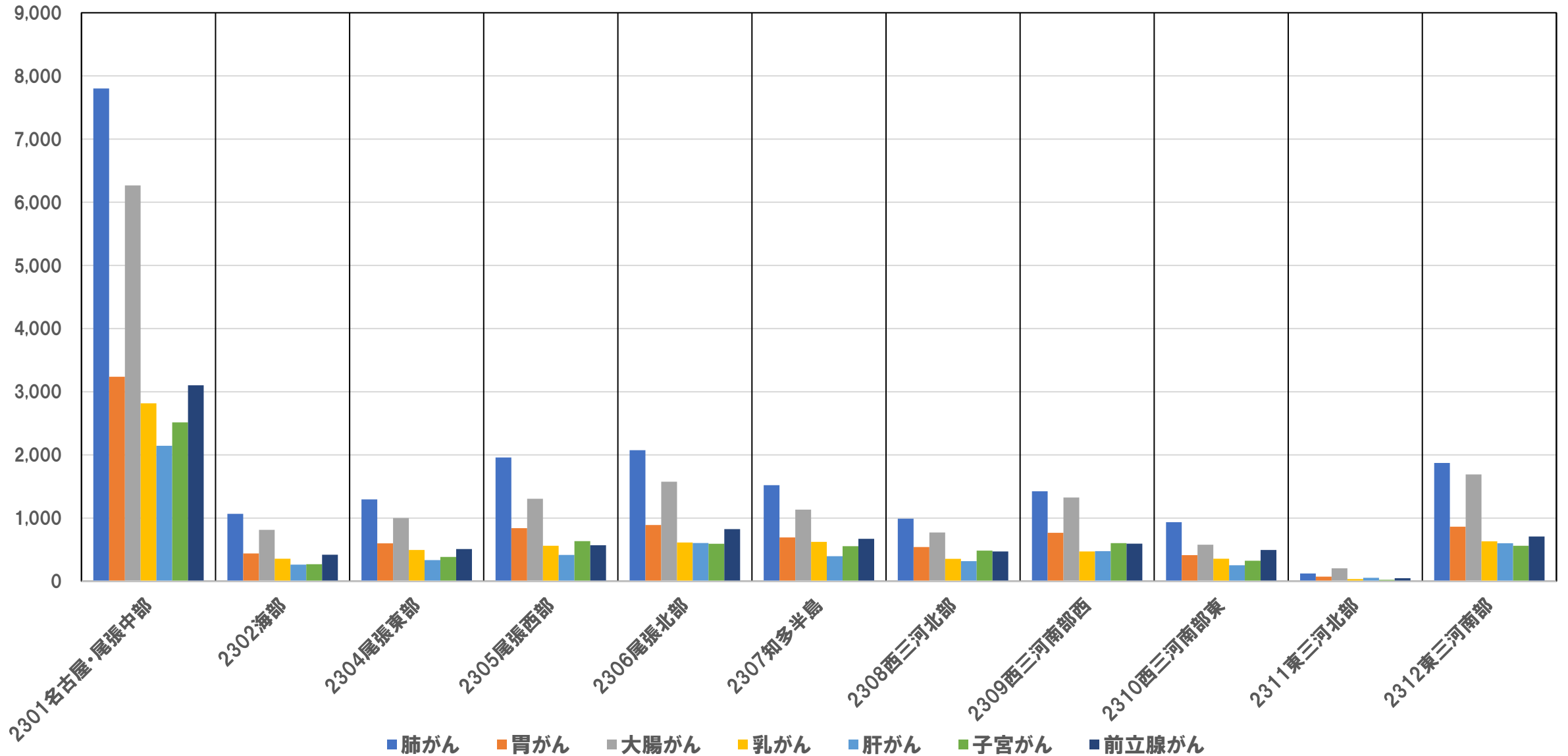
1. がん

愛知県内 施設二次医療圏別でみるがん件数順位



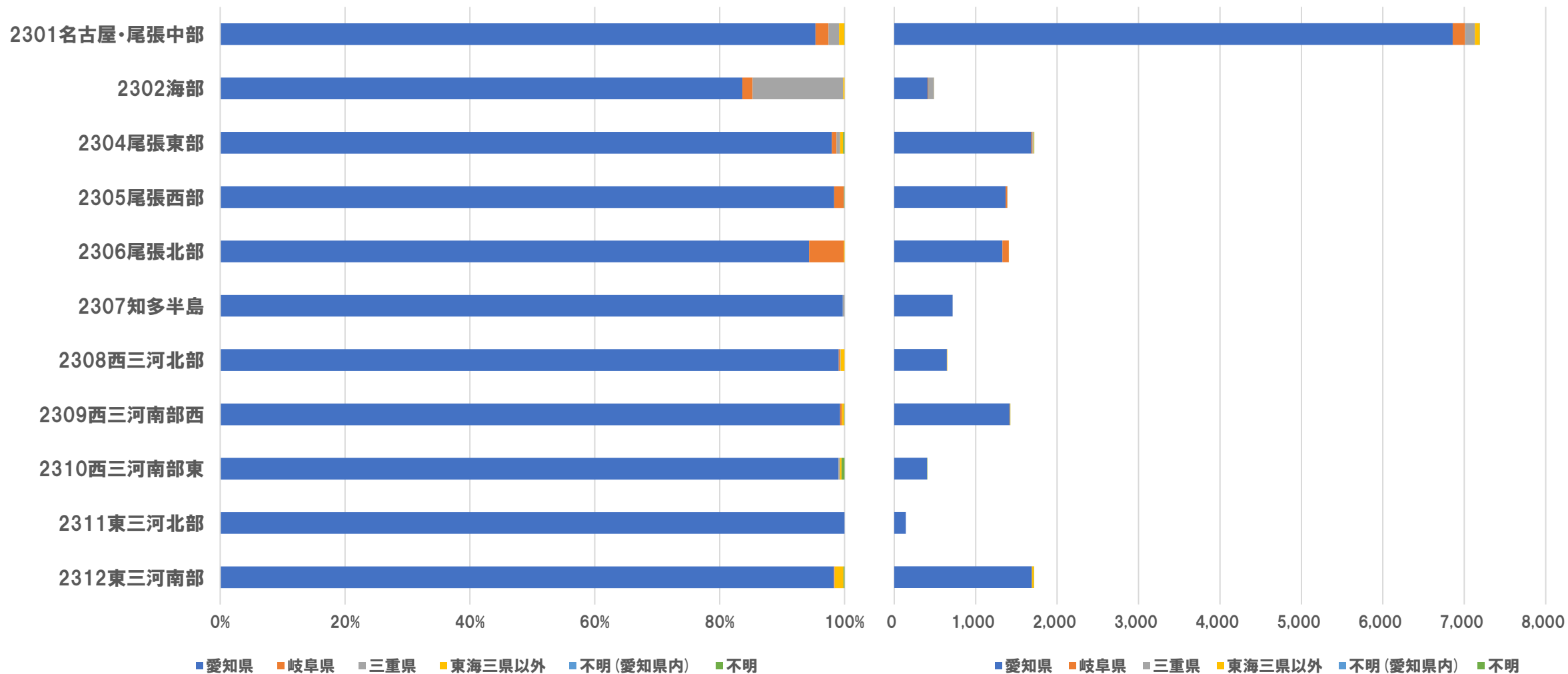
患者受療状況(疾病別) ~2020年度データ~

愛知県内 患者住所地でみるがん地域特性

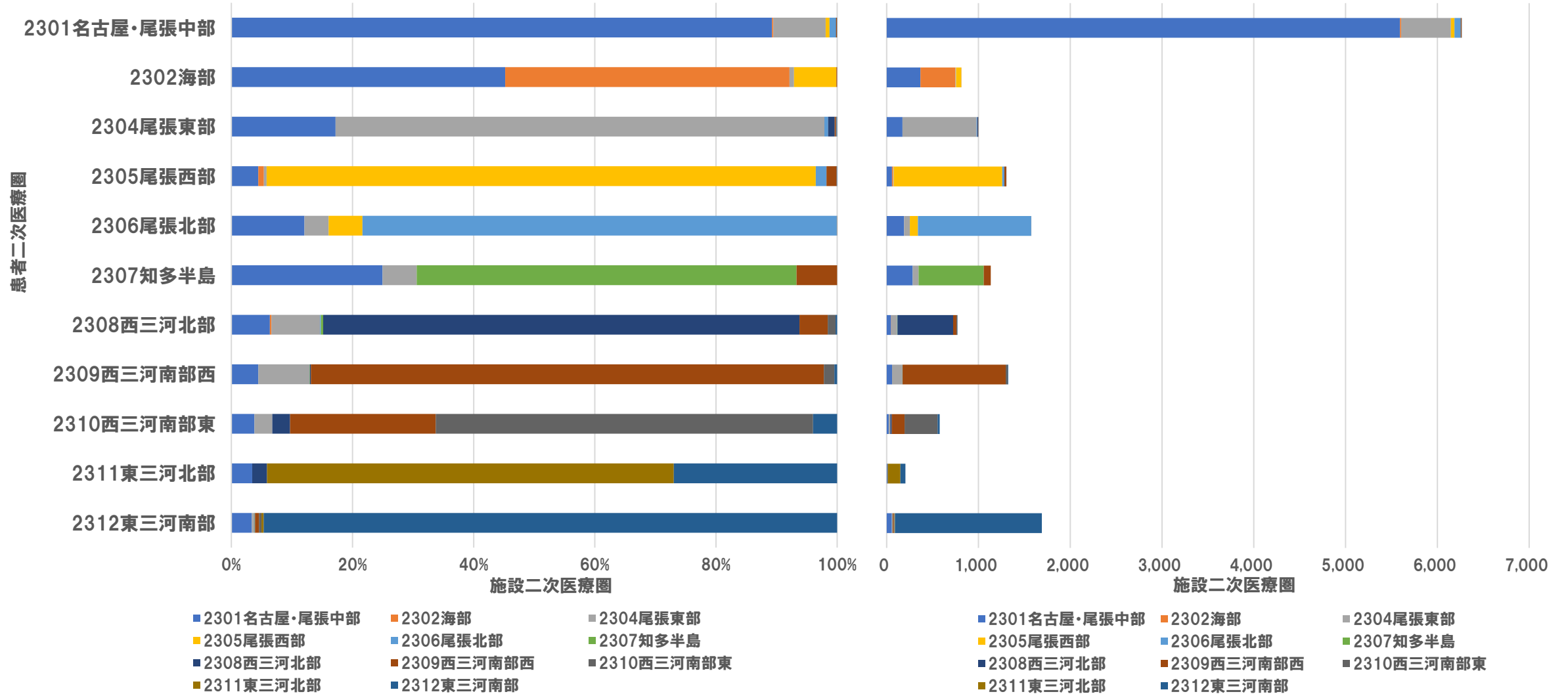


患者受療状況(疾病別) ～2020年度データ～

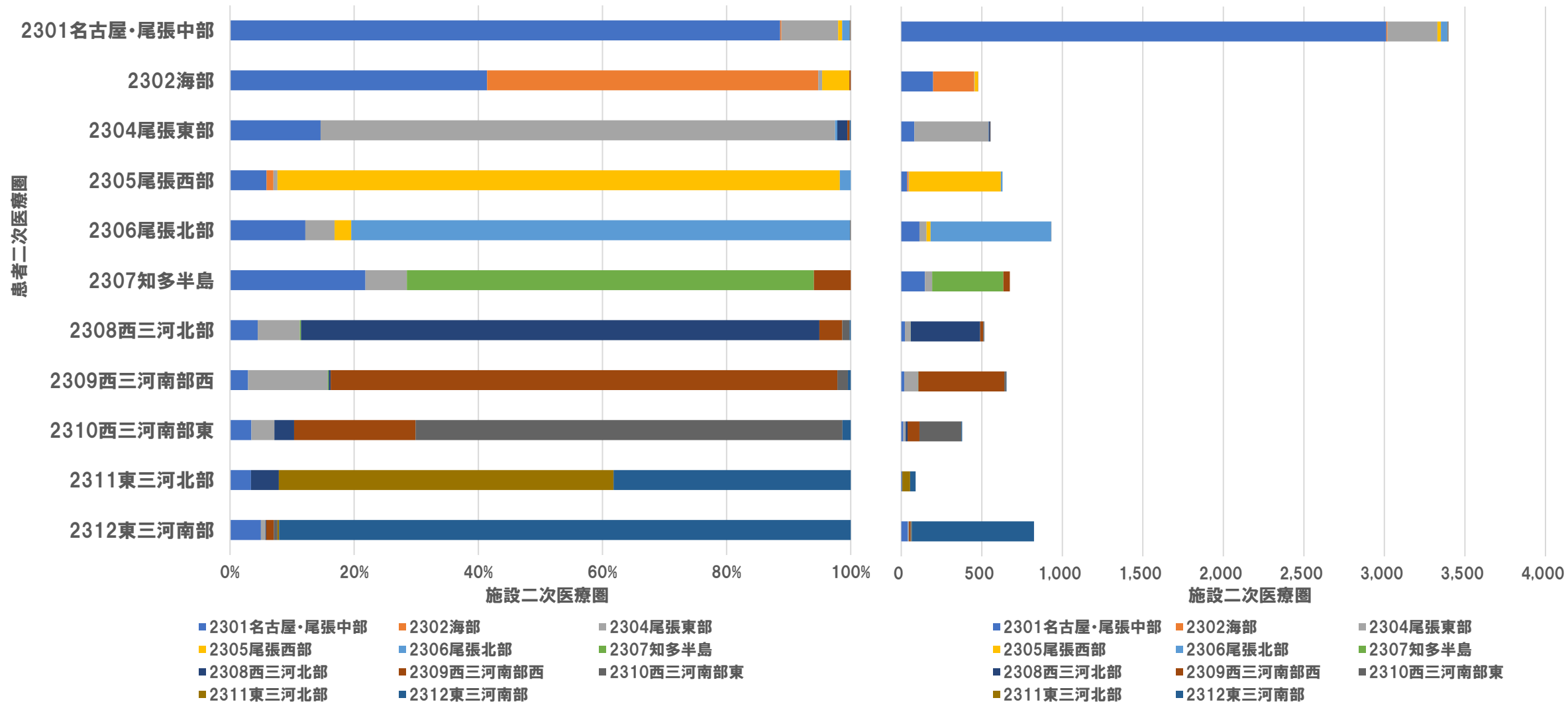
1-1. 大腸がん（患者県別件数と比率）



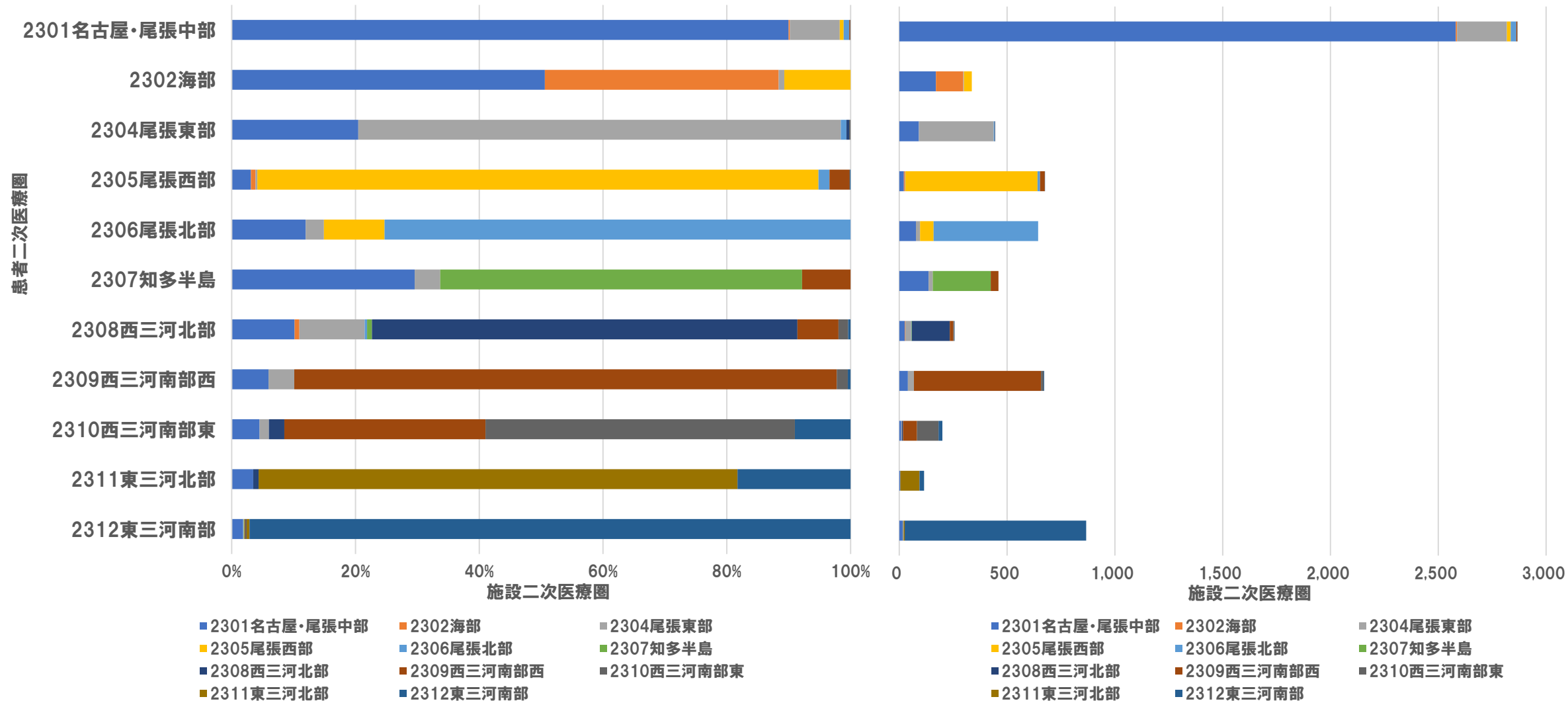
1-1. 大腸がん



1-1. 大腸がん(手術あり)



1-1. 大腸がん(手術なし)



1-1. 大腸がん（受療行動件数）

| 施設二次医療圏 患者二次医療圏 | 2301 名古屋・尾張 中部 | 2302 海部 | 2304 尾張東部 | 2305 尾張西部 | 2306 尾張北部 | 2307 知多半島 | 2308 西三河北部 | 2309 西三河南部 西 | 2310 西三河南部 東 | 2311 東三河北部 | 2312 東三河南部 | 流出 患者率 |
|--------------------|----------------------|------------|--------------|--------------|--------------|--------------|---------------|--------------------|--------------------|---------------|---------------|-----------|
| 2301名古屋・尾張中部 | 5,593 | 13 | 541 | 40 | 65 | - | - | - | - | 0 | - | 10.7% |
| 2302海部 | 368 | 382 | - | 57 | 0 | 0 | 0 | - | 0 | 0 | 0 | 53.1% |
| 2304尾張東部 | 172 | 0 | 807 | 0 | - | 0 | 11 | - | - | 0 | - | 19.3% |
| 2305尾張西部 | 58 | 12 | - | 1,183 | 23 | 0 | 0 | 22 | 0 | 0 | - | 9.3% |
| 2306尾張北部 | 190 | 0 | 63 | 88 | 1,234 | 0 | 0 | 0 | - | 0 | 0 | 21.7% |
| 2307知多半島 | 283 | 0 | 64 | 0 | 0 | 711 | 0 | 76 | 0 | 0 | 0 | 37.3% |
| 2308西三河北部 | 49 | - | 62 | 0 | - | - | 607 | 36 | 10 | 0 | - | 21.4% |
| 2309西三河南部西 | 59 | 0 | 112 | 0 | 0 | - | - | 1,123 | 23 | 0 | - | 15.3% |
| 2310西三河南部東 | 22 | 0 | 17 | 0 | 0 | 0 | 17 | 139 | 360 | 0 | 23 | 37.7% |
| 2311東三河北部 | - | 0 | 0 | 0 | 0 | 0 | - | 0 | 0 | 137 | 55 | 32.8% |
| 2312東三河南部 | 57 | 0 | - | 0 | 0 | - | - | 11 | - | - | 1,601 | 5.3% |
| 流入患者率 | 18.4% | 6.6% | 52.1% | 13.5% | 7.1% | 0.8% | 6.0% | 20.7% | 10.9% | 4.2% | 5.3% | |

1-1. 大腸がん（受療行動比率）

| 施設二次医療圏 患者二次医療圏 | 2301 名古屋・尾張 中部 | 2302 海部 | 2304 尾張東部 | 2305 尾張西部 | 2306 尾張北部 | 2307 知多半島 | 2308 西三河北部 | 2309 西三河南部 西 | 2310 西三河南部 東 | 2311 東三河北部 | 2312 東三河南部 |
|--------------------|----------------------|------------|--------------|--------------|--------------|--------------|---------------|--------------------|--------------------|---------------|---------------|
| 2301名古屋・尾張中部 | 89.3% | 0.2% | 8.6% | 0.6% | 1.0% | 0.0% | 0.0% | 0.1% | 0.0% | 0.0% | 0.0% |
| 2302海部 | 45.2% | 46.9% | 0.7% | 7.0% | 0.0% | 0.0% | 0.0% | 0.1% | 0.0% | 0.0% | 0.0% |
| 2304尾張東部 | 17.2% | 0.0% | 80.7% | 0.0% | 0.6% | 0.0% | 1.1% | 0.2% | 0.1% | 0.0% | 0.1% |
| 2305尾張西部 | 4.4% | 0.9% | 0.5% | 90.7% | 1.8% | 0.0% | 0.0% | 1.7% | 0.0% | 0.0% | 0.1% |
| 2306尾張北部 | 12.1% | 0.0% | 4.0% | 5.6% | 78.3% | 0.0% | 0.0% | 0.0% | 0.1% | 0.0% | 0.0% |
| 2307知多半島 | 25.0% | 0.0% | 5.6% | 0.0% | 0.0% | 62.7% | 0.0% | 6.7% | 0.0% | 0.0% | 0.0% |
| 2308西三河北部 | 6.3% | 0.3% | 8.0% | 0.0% | 0.1% | 0.4% | 78.6% | 4.7% | 1.3% | 0.0% | 0.3% |
| 2309西三河南部西 | 4.4% | 0.0% | 8.4% | 0.0% | 0.0% | 0.1% | 0.2% | 84.7% | 1.7% | 0.0% | 0.5% |
| 2310西三河南部東 | 3.8% | 0.0% | 2.9% | 0.0% | 0.0% | 0.0% | 2.9% | 24.0% | 62.3% | 0.0% | 4.0% |
| 2311東三河北部 | 3.4% | 0.0% | 0.0% | 0.0% | 0.0% | 0.0% | 2.5% | 0.0% | 0.0% | 67.2% | 27.0% |
| 2312東三河南部 | 3.4% | 0.0% | 0.4% | 0.0% | 0.0% | 0.1% | 0.1% | 0.7% | 0.4% | 0.4% | 94.7% |

1-1. 大腸がん（受療行動件数）～手術あり～

| 施設二次医療圏 患者二次医療圏 | 2301 名古屋・尾張 中部 | 2302 海部 | 2304 尾張東部 | 2305 尾張西部 | 2306 尾張北部 | 2307 知多半島 | 2308 西三河北部 | 2309 西三河南部 西 | 2310 西三河南部 東 | 2311 東三河北部 | 2312 東三河南部 | 流出 患者率 |
|--------------------|----------------------|------------|--------------|--------------|--------------|--------------|---------------|--------------------|--------------------|---------------|---------------|-----------|
| 2301名古屋・尾張中部 | 3,012 | - | 310 | 22 | 40 | - | - | - | - | 0 | 0 | 11.4% |
| 2302海部 | 198 | 255 | - | 21 | 0 | 0 | 0 | - | 0 | 0 | 0 | 46.7% |
| 2304尾張東部 | 81 | 0 | 460 | 0 | - | 0 | - | - | 0 | 0 | - | 17.1% |
| 2305尾張西部 | 37 | - | - | 570 | 11 | 0 | 0 | 0 | 0 | 0 | 0 | 9.4% |
| 2306尾張北部 | 113 | 0 | 44 | 25 | 749 | 0 | 0 | 0 | - | 0 | 0 | 19.6% |
| 2307知多半島 | 147 | 0 | 45 | 0 | 0 | 442 | 0 | 40 | 0 | 0 | 0 | 34.4% |
| 2308西三河北部 | 23 | 0 | 35 | 0 | 0 | - | 431 | 19 | - | 0 | - | 16.5% |
| 2309西三河南部西 | 19 | 0 | 84 | 0 | 0 | - | - | 534 | 11 | 0 | - | 18.3% |
| 2310西三河南部東 | 13 | 0 | 14 | 0 | 0 | 0 | 12 | 74 | 260 | 0 | - | 31.2% |
| 2311東三河北部 | - | 0 | 0 | 0 | 0 | 0 | - | 0 | 0 | 48 | 34 | 46.1% |
| 2312東三河南部 | 41 | 0 | - | 0 | 0 | 0 | - | 10 | - | - | 759 | 7.9% |
| 流入患者率 | 18.3% | 5.2% | 54.2% | 10.7% | 6.6% | 0.7% | 6.5% | 21.7% | 8.8% | 4.0% | 5.5% | |

1-1. 大腸がん（受療行動比率）～手術あり～

| 施設二次医療圏 患者二次医療圏 | 2301 名古屋・尾張 中部 | 2302 海部 | 2304 尾張東部 | 2305 尾張西部 | 2306 尾張北部 | 2307 知多半島 | 2308 西三河北部 | 2309 西三河南部 西 | 2310 西三河南部 東 | 2311 東三河北部 | 2312 東三河南部 |
|--------------------|----------------------|------------|--------------|--------------|--------------|--------------|---------------|--------------------|--------------------|---------------|---------------|
| 2301名古屋・尾張中部 | 88.6% | 0.2% | 9.1% | 0.6% | 1.2% | 0.0% | 0.1% | 0.1% | 0.1% | 0.0% | 0.0% |
| 2302海部 | 41.4% | 53.3% | 0.6% | 4.4% | 0.0% | 0.0% | 0.0% | 0.2% | 0.0% | 0.0% | 0.0% |
| 2304尾張東部 | 14.6% | 0.0% | 82.9% | 0.0% | 0.4% | 0.0% | 1.6% | 0.4% | 0.0% | 0.0% | 0.2% |
| 2305尾張西部 | 5.9% | 1.1% | 0.6% | 90.6% | 1.7% | 0.0% | 0.0% | 0.0% | 0.0% | 0.0% | 0.0% |
| 2306尾張北部 | 12.1% | 0.0% | 4.7% | 2.7% | 80.4% | 0.0% | 0.0% | 0.0% | 0.1% | 0.0% | 0.0% |
| 2307知多半島 | 21.8% | 0.0% | 6.7% | 0.0% | 0.0% | 65.6% | 0.0% | 5.9% | 0.0% | 0.0% | 0.0% |
| 2308西三河北部 | 4.5% | 0.0% | 6.8% | 0.0% | 0.0% | 0.2% | 83.5% | 3.7% | 1.2% | 0.0% | 0.2% |
| 2309西三河南部西 | 2.9% | 0.0% | 12.8% | 0.0% | 0.0% | 0.2% | 0.3% | 81.7% | 1.7% | 0.0% | 0.5% |
| 2310西三河南部東 | 3.4% | 0.0% | 3.7% | 0.0% | 0.0% | 0.0% | 3.2% | 19.6% | 68.8% | 0.0% | 1.3% |
| 2311東三河北部 | 3.4% | 0.0% | 0.0% | 0.0% | 0.0% | 0.0% | 4.5% | 0.0% | 0.0% | 53.9% | 38.2% |
| 2312東三河南部 | 5.0% | 0.0% | 0.7% | 0.0% | 0.0% | 0.0% | 0.1% | 1.2% | 0.6% | 0.2% | 92.1% |

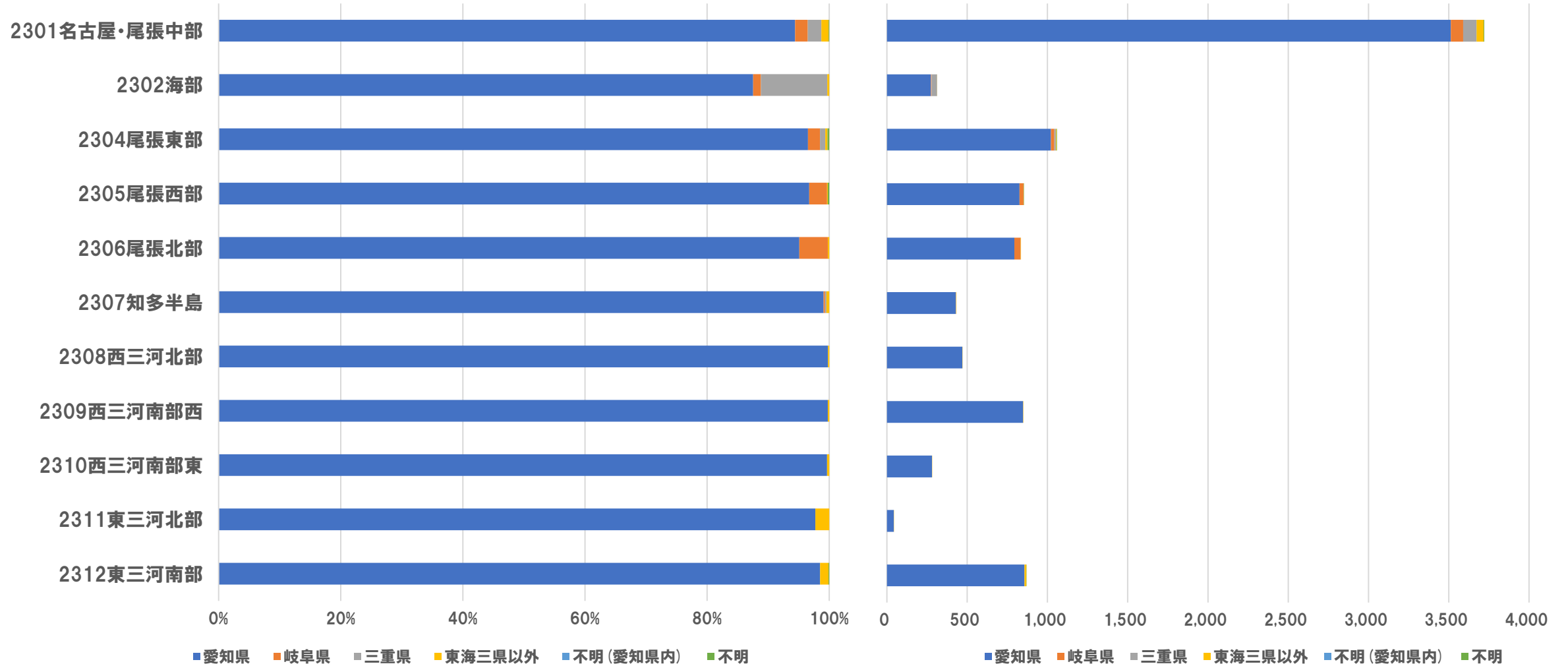
1-1. 大腸がん（受療行動件数）～手術なし～

| 施設二次医療圏 患者二次医療圏 | 2301 名古屋・尾張 中部 | 2302 海部 | 2304 尾張東部 | 2305 尾張西部 | 2306 尾張北部 | 2307 知多半島 | 2308 西三河北部 | 2309 西三河南部 西 | 2310 西三河南部 東 | 2311 東三河北部 | 2312 東三河南部 | 流出 患者率 |
|--------------------|----------------------|------------|--------------|--------------|--------------|--------------|---------------|--------------------|--------------------|---------------|---------------|-----------|
| 2301名古屋・尾張中部 | 2,581 | - | 231 | 18 | 25 | 0 | - | - | 0 | 0 | - | 10.0% |
| 2302海部 | 170 | 127 | - | 36 | 0 | 0 | 0 | 0 | 0 | 0 | 0 | 62.2% |
| 2304尾張東部 | 91 | 0 | 347 | 0 | - | 0 | - | 0 | - | 0 | 0 | 22.0% |
| 2305尾張西部 | 21 | - | - | 613 | 12 | 0 | 0 | 22 | 0 | 0 | - | 9.3% |
| 2306尾張北部 | 77 | 0 | 19 | 63 | 485 | 0 | 0 | 0 | 0 | 0 | 0 | 24.7% |
| 2307知多半島 | 136 | 0 | 19 | 0 | 0 | 269 | 0 | 36 | 0 | 0 | 0 | 41.5% |
| 2308西三河北部 | 26 | - | 27 | 0 | - | - | 176 | 17 | - | 0 | - | 31.3% |
| 2309西三河南部西 | 40 | 0 | 28 | 0 | 0 | 0 | 0 | 589 | 12 | 0 | - | 12.4% |
| 2310西三河南部東 | - | 0 | - | 0 | 0 | 0 | - | 65 | 100 | 0 | 18 | 50.0% |
| 2311東三河北部 | - | 0 | 0 | 0 | 0 | 0 | - | 0 | 0 | 89 | 21 | 22.6% |
| 2312東三河南部 | 16 | 0 | - | 0 | 0 | - | 0 | - | - | - | 842 | 2.9% |
| 流入患者率 | 18.6% | 9.3% | 49.0% | 16.0% | 8.0% | 1.1% | 4.9% | 19.9% | 16.0% | 4.3% | 5.1% | |

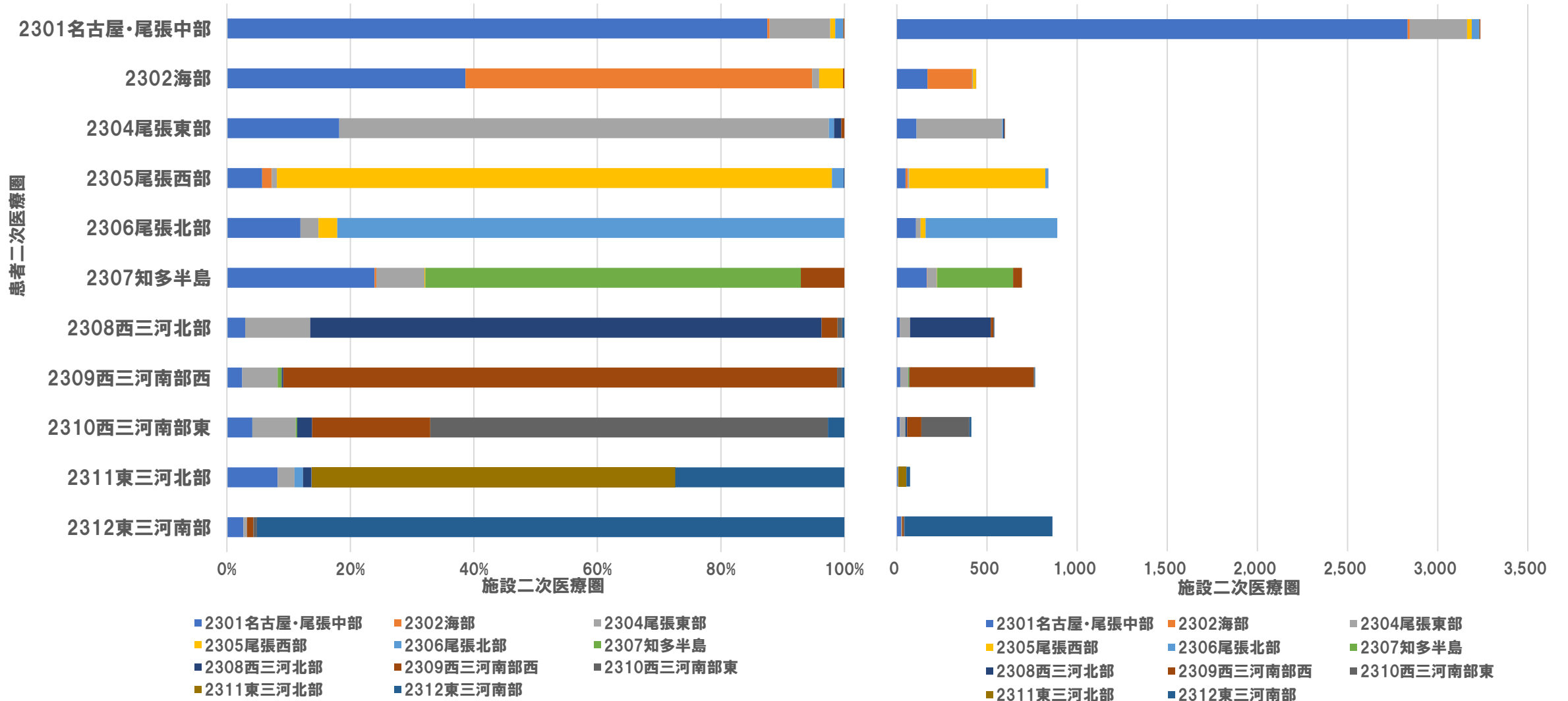
1-1. 大腸がん（受療行動比率）～手術なし～

| 施設二次医療圏 患者二次医療圏 | 2301 名古屋・尾張 中部 | 2302 海部 | 2304 尾張東部 | 2305 尾張西部 | 2306 尾張北部 | 2307 知多半島 | 2308 西三河北部 | 2309 西三河南部 西 | 2310 西三河南部 東 | 2311 東三河北部 | 2312 東三河南部 |
|--------------------|----------------------|------------|--------------|--------------|--------------|--------------|---------------|--------------------|--------------------|---------------|---------------|
| 2301名古屋・尾張中部 | 90.0% | 0.2% | 8.1% | 0.6% | 0.9% | 0.0% | 0.0% | 0.2% | 0.0% | 0.0% | 0.0% |
| 2302海部 | 50.6% | 37.8% | 0.9% | 10.7% | 0.0% | 0.0% | 0.0% | 0.0% | 0.0% | 0.0% | 0.0% |
| 2304尾張東部 | 20.4% | 0.0% | 78.0% | 0.0% | 0.9% | 0.0% | 0.4% | 0.0% | 0.2% | 0.0% | 0.0% |
| 2305尾張西部 | 3.1% | 0.7% | 0.3% | 90.7% | 1.8% | 0.0% | 0.0% | 3.3% | 0.0% | 0.0% | 0.1% |
| 2306尾張北部 | 12.0% | 0.0% | 3.0% | 9.8% | 75.3% | 0.0% | 0.0% | 0.0% | 0.0% | 0.0% | 0.0% |
| 2307知多半島 | 29.6% | 0.0% | 4.1% | 0.0% | 0.0% | 58.5% | 0.0% | 7.8% | 0.0% | 0.0% | 0.0% |
| 2308西三河北部 | 10.2% | 0.8% | 10.5% | 0.0% | 0.4% | 0.8% | 68.8% | 6.6% | 1.6% | 0.0% | 0.4% |
| 2309西三河南部西 | 6.0% | 0.0% | 4.2% | 0.0% | 0.0% | 0.0% | 0.0% | 87.6% | 1.8% | 0.0% | 0.4% |
| 2310西三河南部東 | 4.5% | 0.0% | 1.5% | 0.0% | 0.0% | 0.0% | 2.5% | 32.5% | 50.0% | 0.0% | 9.0% |
| 2311東三河北部 | 3.5% | 0.0% | 0.0% | 0.0% | 0.0% | 0.0% | 0.9% | 0.0% | 0.0% | 77.4% | 18.3% |
| 2312東三河南部 | 1.8% | 0.0% | 0.1% | 0.0% | 0.0% | 0.1% | 0.0% | 0.1% | 0.2% | 0.5% | 97.1% |

1-2. 胃がん（患者県別件数と比率）

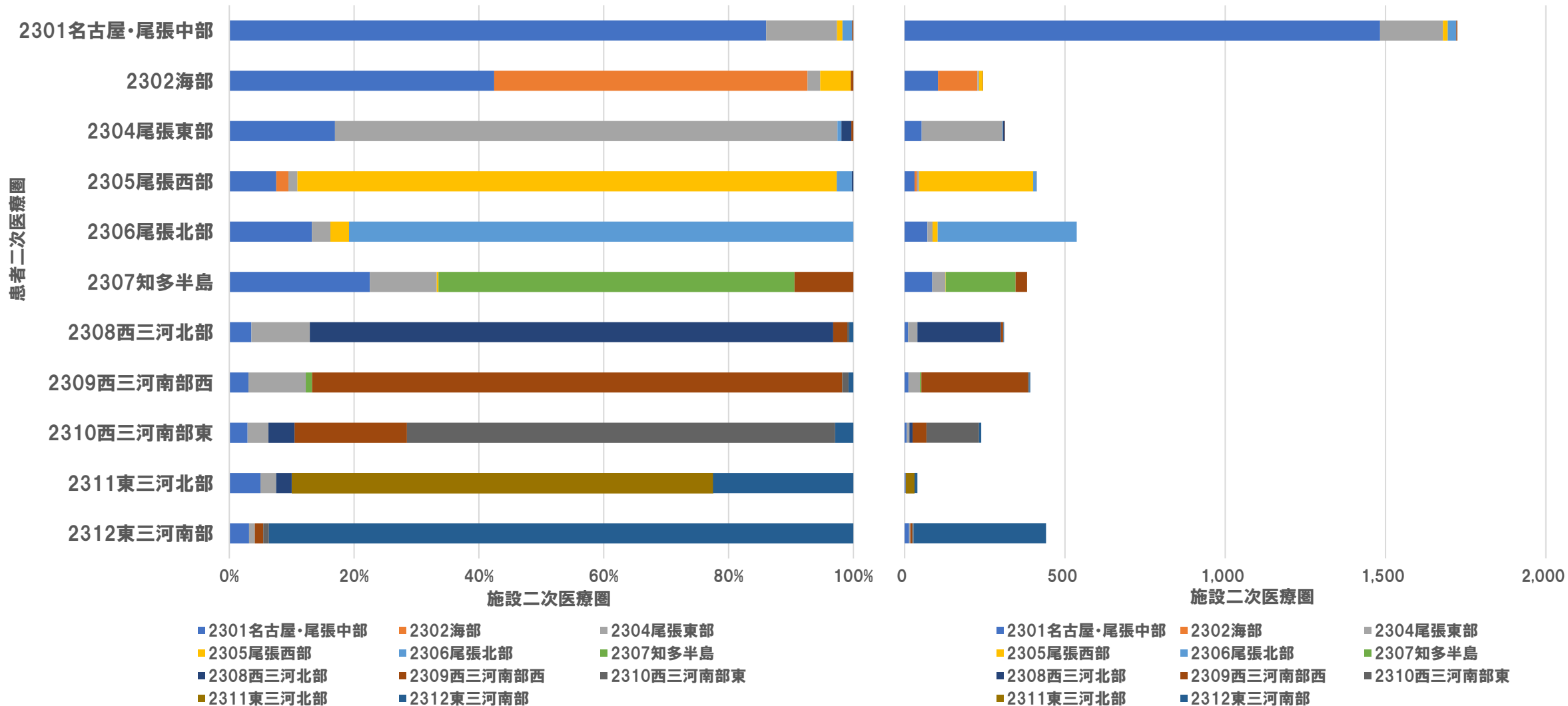


1-2. 胃がん

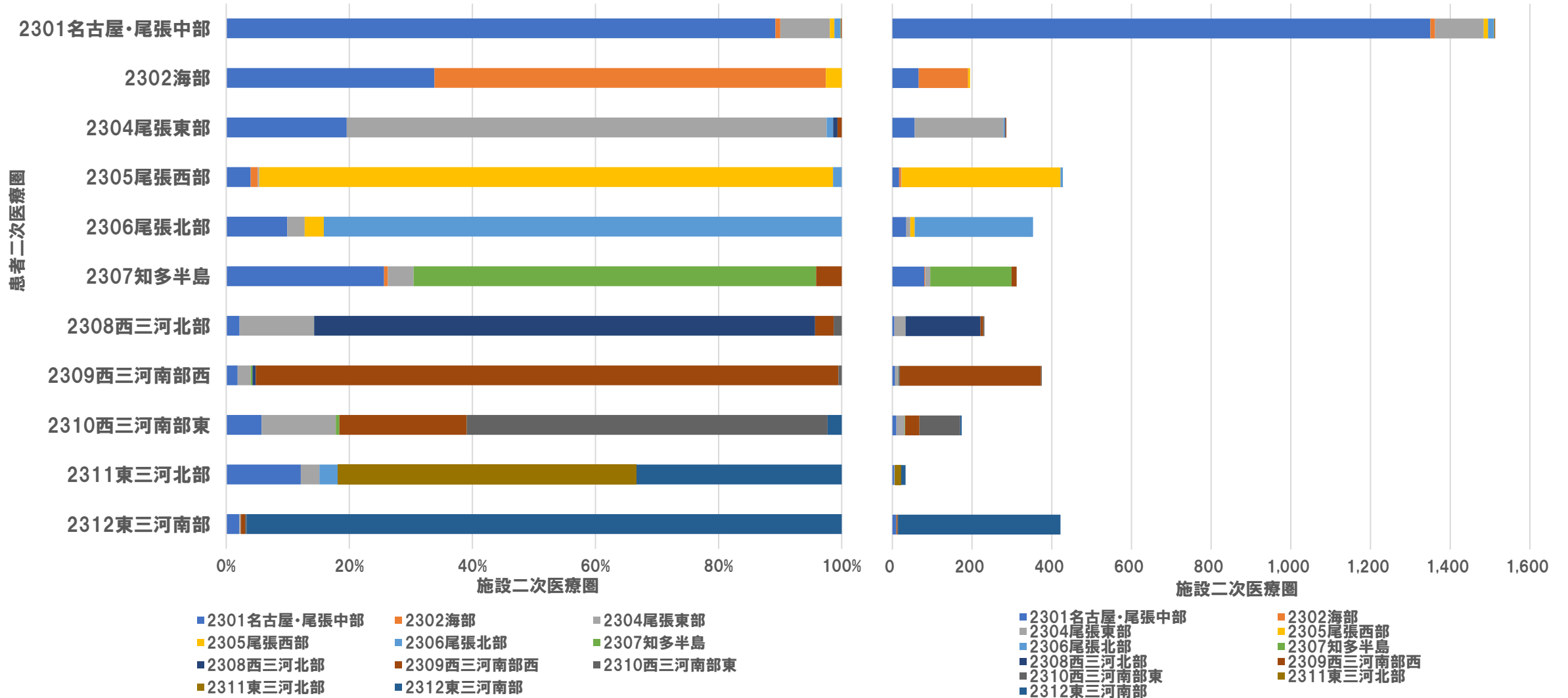


患者受療状況 (疾病別) ～2020年度データ～

1-2. 胃がん(手術あり)



1-2. 胃がん(手術なし)



1-2. 胃がん（受療行動件数）

| 施設二次医療圏 患者二次医療圏 | 2301 名古屋・尾張 中部 | 2302 海部 | 2304 尾張東部 | 2305 尾張西部 | 2306 尾張北部 | 2307 知多半島 | 2308 西三河北部 | 2309 西三河南部 西 | 2310 西三河南部 東 | 2311 東三河北部 | 2312 東三河南部 | 流出 患者率 |
|--------------------|----------------------|------------|--------------|--------------|--------------|--------------|---------------|--------------------|--------------------|---------------|---------------|-----------|
| 2301名古屋・尾張中部 | 2,833 | 12 | 318 | 26 | 41 | - | - | - | 0 | 0 | 0 | 12.5% |
| 2302海部 | 170 | 247 | - | 17 | 0 | 0 | 0 | - | 0 | 0 | 0 | 43.9% |
| 2304尾張東部 | 109 | 0 | 475 | 0 | - | 0 | - | - | 0 | 0 | 0 | 20.7% |
| 2305尾張西部 | 48 | 13 | - | 755 | 16 | 0 | - | 0 | 0 | 0 | 0 | 10.1% |
| 2306尾張北部 | 106 | 0 | 26 | 27 | 731 | 0 | 0 | 0 | 0 | 0 | 0 | 17.9% |
| 2307知多半島 | 166 | - | 54 | - | 0 | 422 | 0 | 49 | 0 | 0 | 0 | 39.2% |
| 2308西三河北部 | 16 | 0 | 57 | 0 | 0 | 0 | 448 | 14 | - | 0 | - | 17.2% |
| 2309西三河南部西 | 19 | 0 | 44 | 0 | 0 | - | - | 688 | - | 0 | - | 10.3% |
| 2310西三河南部東 | 17 | 0 | 29 | 0 | 0 | - | 10 | 79 | 266 | 0 | 11 | 35.6% |
| 2311東三河北部 | - | 0 | - | 0 | - | 0 | - | 0 | 0 | 43 | 20 | 41.1% |
| 2312東三河南部 | 23 | 0 | - | 0 | 0 | 0 | 0 | - | - | 0 | 821 | 4.9% |
| 流入患者率 | 19.4% | 9.9% | 53.5% | 8.6% | 7.9% | 1.6% | 4.7% | 18.9% | 5.3% | 0.0% | 4.2% | |

1-2. 胃がん（受療行動比率）

| 施設二次医療圏 患者二次医療圏 | 2301 名古屋・尾張 中部 | 2302 海部 | 2304 尾張東部 | 2305 尾張西部 | 2306 尾張北部 | 2307 知多半島 | 2308 西三河北部 | 2309 西三河南部 西 | 2310 西三河南部 東 | 2311 東三河北部 | 2312 東三河南部 |
|--------------------|----------------------|------------|--------------|--------------|--------------|--------------|---------------|--------------------|--------------------|---------------|---------------|
| 2301名古屋・尾張中部 | 87.5% | 0.4% | 9.8% | 0.8% | 1.3% | 0.0% | 0.0% | 0.2% | 0.0% | 0.0% | 0.0% |
| 2302海部 | 38.6% | 56.1% | 1.1% | 3.9% | 0.0% | 0.0% | 0.0% | 0.2% | 0.0% | 0.0% | 0.0% |
| 2304尾張東部 | 18.2% | 0.0% | 79.3% | 0.0% | 0.8% | 0.0% | 1.2% | 0.5% | 0.0% | 0.0% | 0.0% |
| 2305尾張西部 | 5.7% | 1.5% | 0.8% | 89.9% | 1.9% | 0.0% | 0.1% | 0.0% | 0.0% | 0.0% | 0.0% |
| 2306尾張北部 | 11.9% | 0.0% | 2.9% | 3.0% | 82.1% | 0.0% | 0.0% | 0.0% | 0.0% | 0.0% | 0.0% |
| 2307知多半島 | 23.9% | 0.3% | 7.8% | 0.1% | 0.0% | 60.8% | 0.0% | 7.1% | 0.0% | 0.0% | 0.0% |
| 2308西三河北部 | 3.0% | 0.0% | 10.5% | 0.0% | 0.0% | 0.0% | 82.8% | 2.6% | 0.7% | 0.0% | 0.4% |
| 2309西三河南部西 | 2.5% | 0.0% | 5.7% | 0.0% | 0.0% | 0.7% | 0.3% | 89.7% | 0.8% | 0.0% | 0.4% |
| 2310西三河南部東 | 4.1% | 0.0% | 7.0% | 0.0% | 0.0% | 0.2% | 2.4% | 19.1% | 64.4% | 0.0% | 2.7% |
| 2311東三河北部 | 8.2% | 0.0% | 2.7% | 0.0% | 1.4% | 0.0% | 1.4% | 0.0% | 0.0% | 58.9% | 27.4% |
| 2312東三河南部 | 2.7% | 0.0% | 0.6% | 0.0% | 0.0% | 0.0% | 0.0% | 1.0% | 0.6% | 0.0% | 95.1% |

1-2. 胃がん（受療行動件数）～手術あり～

| 施設二次医療圏 患者二次医療圏 | 2301 名古屋・尾張 中部 | 2302 海部 | 2304 尾張東部 | 2305 尾張西部 | 2306 尾張北部 | 2307 知多半島 | 2308 西三河北部 | 2309 西三河南部 西 | 2310 西三河南部 東 | 2311 東三河北部 | 2312 東三河南部 | 流出 患者率 |
|--------------------|----------------------|------------|--------------|--------------|--------------|--------------|---------------|--------------------|--------------------|---------------|---------------|-----------|
| 2301名古屋・尾張中部 | 1,483 | 0 | 196 | 15 | 26 | 0 | - | - | 0 | 0 | 0 | 14.0% |
| 2302海部 | 104 | 123 | - | 12 | 0 | 0 | 0 | - | 0 | 0 | 0 | 49.8% |
| 2304尾張東部 | 53 | 0 | 252 | 0 | - | 0 | - | - | 0 | 0 | 0 | 19.5% |
| 2305尾張西部 | 31 | - | - | 356 | 10 | 0 | - | 0 | 0 | 0 | 0 | 13.6% |
| 2306尾張北部 | 71 | 0 | 16 | 16 | 434 | 0 | 0 | 0 | 0 | 0 | 0 | 19.2% |
| 2307知多半島 | 86 | 0 | 41 | - | 0 | 218 | 0 | 36 | 0 | 0 | 0 | 42.9% |
| 2308西三河北部 | 11 | 0 | 29 | 0 | 0 | 0 | 260 | - | - | 0 | - | 16.1% |
| 2309西三河南部西 | 12 | 0 | 36 | 0 | 0 | - | 0 | 333 | - | 0 | - | 15.1% |
| 2310西三河南部東 | - | 0 | - | 0 | 0 | 0 | 10 | 43 | 164 | 0 | - | 31.4% |
| 2311東三河北部 | - | 0 | - | 0 | 0 | 0 | - | 0 | 0 | 27 | - | 32.5% |
| 2312東三河南部 | 14 | 0 | - | 0 | 0 | 0 | 0 | - | - | 0 | 413 | 6.3% |
| 流入患者率 | 20.9% | 6.1% | 57.6% | 11.0% | 8.1% | 1.8% | 6.5% | 22.6% | 5.2% | 0.0% | 4.8% | |

1-2. 胃がん（受療行動比率）～手術あり～

| 施設二次医療圏 患者二次医療圏 | 2301 名古屋・尾張 中部 | 2302 海部 | 2304 尾張東部 | 2305 尾張西部 | 2306 尾張北部 | 2307 知多半島 | 2308 西三河北部 | 2309 西三河南部 西 | 2310 西三河南部 東 | 2311 東三河北部 | 2312 東三河南部 |
|--------------------|----------------------|------------|--------------|--------------|--------------|--------------|---------------|--------------------|--------------------|---------------|---------------|
| 2301名古屋・尾張中部 | 86.0% | 0.0% | 11.4% | 0.9% | 1.5% | 0.0% | 0.1% | 0.2% | 0.0% | 0.0% | 0.0% |
| 2302海部 | 42.4% | 50.2% | 2.0% | 4.9% | 0.0% | 0.0% | 0.0% | 0.4% | 0.0% | 0.0% | 0.0% |
| 2304尾張東部 | 16.9% | 0.0% | 80.5% | 0.0% | 0.6% | 0.0% | 1.6% | 0.3% | 0.0% | 0.0% | 0.0% |
| 2305尾張西部 | 7.5% | 1.9% | 1.5% | 86.4% | 2.4% | 0.0% | 0.2% | 0.0% | 0.0% | 0.0% | 0.0% |
| 2306尾張北部 | 13.2% | 0.0% | 3.0% | 3.0% | 80.8% | 0.0% | 0.0% | 0.0% | 0.0% | 0.0% | 0.0% |
| 2307知多半島 | 22.5% | 0.0% | 10.7% | 0.3% | 0.0% | 57.1% | 0.0% | 9.4% | 0.0% | 0.0% | 0.0% |
| 2308西三河北部 | 3.5% | 0.0% | 9.4% | 0.0% | 0.0% | 0.0% | 83.9% | 2.3% | 0.3% | 0.0% | 0.6% |
| 2309西三河南部西 | 3.1% | 0.0% | 9.2% | 0.0% | 0.0% | 1.0% | 0.0% | 84.9% | 1.0% | 0.0% | 0.8% |
| 2310西三河南部東 | 2.9% | 0.0% | 3.3% | 0.0% | 0.0% | 0.0% | 4.2% | 18.0% | 68.6% | 0.0% | 2.9% |
| 2311東三河北部 | 5.0% | 0.0% | 2.5% | 0.0% | 0.0% | 0.0% | 2.5% | 0.0% | 0.0% | 67.5% | 22.5% |
| 2312東三河南部 | 3.2% | 0.0% | 0.9% | 0.0% | 0.0% | 0.0% | 0.0% | 1.4% | 0.9% | 0.0% | 93.7% |

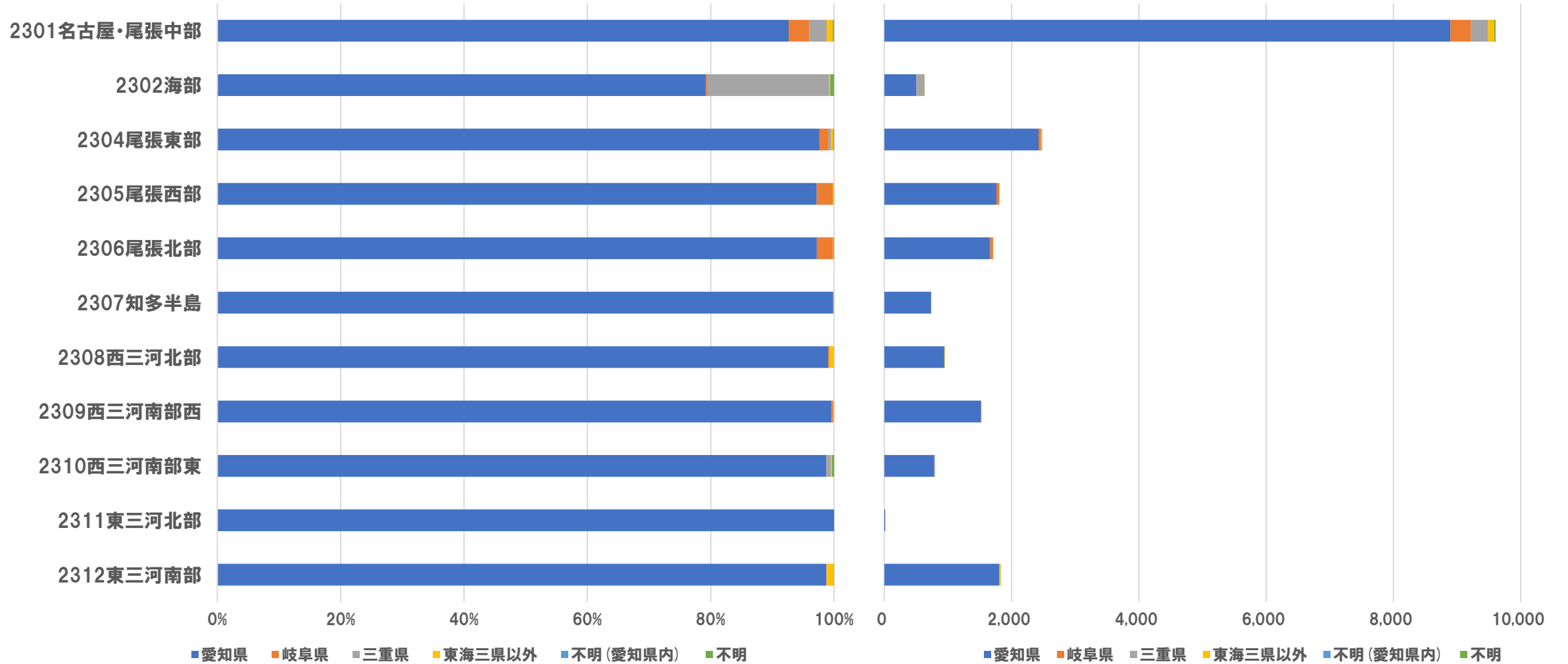
1-2. 胃がん（受療行動件数）～手術なし～

| 施設二次医療圏 患者二次医療圏 | 2301 名古屋・尾張 中部 | 2302 海部 | 2304 尾張東部 | 2305 尾張西部 | 2306 尾張北部 | 2307 知多半島 | 2308 西三河北部 | 2309 西三河南部 西 | 2310 西三河南部 東 | 2311 東三河北部 | 2312 東三河南部 | 流出 患者率 |
|--------------------|----------------------|------------|--------------|--------------|--------------|--------------|---------------|--------------------|--------------------|---------------|---------------|-----------|
| 2301名古屋・尾張中部 | 1,350 | 12 | 122 | 11 | 15 | - | 0 | - | 0 | 0 | 0 | 10.8% |
| 2302海部 | 66 | 124 | 0 | - | 0 | 0 | 0 | 0 | 0 | 0 | 0 | 36.4% |
| 2304尾張東部 | 56 | 0 | 223 | 0 | - | 0 | - | - | 0 | 0 | 0 | 22.0% |
| 2305尾張西部 | 17 | - | - | 399 | - | 0 | 0 | 0 | 0 | 0 | 0 | 6.8% |
| 2306尾張北部 | 35 | 0 | 10 | 11 | 297 | 0 | 0 | 0 | 0 | 0 | 0 | 15.9% |
| 2307知多半島 | 80 | - | 13 | 0 | 0 | 204 | 0 | 13 | 0 | 0 | 0 | 34.6% |
| 2308西三河北部 | - | 0 | 28 | 0 | 0 | 0 | 188 | - | - | 0 | 0 | 18.6% |
| 2309西三河南部西 | - | 0 | - | 0 | 0 | - | - | 355 | - | 0 | 0 | 5.3% |
| 2310西三河南部東 | 10 | 0 | 21 | 0 | 0 | - | 0 | 36 | 102 | 0 | - | 41.4% |
| 2311東三河北部 | - | 0 | - | 0 | - | 0 | 0 | 0 | 0 | 16 | 11 | 51.5% |
| 2312東三河南部 | - | 0 | - | 0 | 0 | 0 | 0 | - | - | 0 | 408 | 3.3% |
| 流入患者率 | 17.6% | 13.3% | 47.9% | 6.3% | 7.8% | 1.4% | 2.1% | 15.1% | 5.6% | 0.0% | 3.5% | |

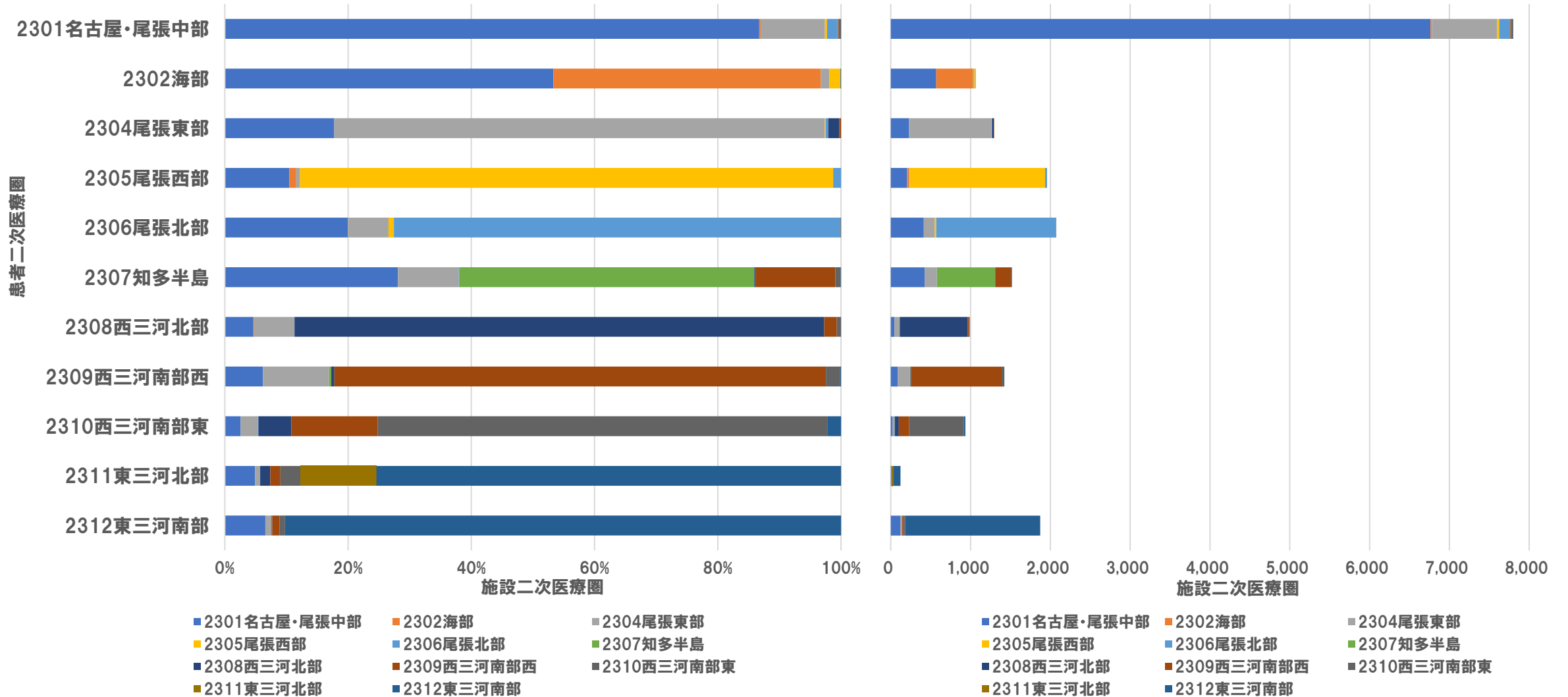
1-2. 胃がん（受療行動比率）～手術なし～

| 施設二次医療圏 患者二次医療圏 | 2301 名古屋・尾張 中部 | 2302 海部 | 2304 尾張東部 | 2305 尾張西部 | 2306 尾張北部 | 2307 知多半島 | 2308 西三河北部 | 2309 西三河南部 西 | 2310 西三河南部 東 | 2311 東三河北部 | 2312 東三河南部 |
|--------------------|----------------------|------------|--------------|--------------|--------------|--------------|---------------|--------------------|--------------------|---------------|---------------|
| 2301名古屋・尾張中部 | 89.2% | 0.8% | 8.1% | 0.7% | 1.0% | 0.1% | 0.0% | 0.1% | 0.0% | 0.0% | 0.0% |
| 2302海部 | 33.8% | 63.6% | 0.0% | 2.6% | 0.0% | 0.0% | 0.0% | 0.0% | 0.0% | 0.0% | 0.0% |
| 2304尾張東部 | 19.6% | 0.0% | 78.0% | 0.0% | 1.0% | 0.0% | 0.7% | 0.7% | 0.0% | 0.0% | 0.0% |
| 2305尾張西部 | 4.0% | 1.2% | 0.2% | 93.2% | 1.4% | 0.0% | 0.0% | 0.0% | 0.0% | 0.0% | 0.0% |
| 2306尾張北部 | 9.9% | 0.0% | 2.8% | 3.1% | 84.1% | 0.0% | 0.0% | 0.0% | 0.0% | 0.0% | 0.0% |
| 2307知多半島 | 25.6% | 0.6% | 4.2% | 0.0% | 0.0% | 65.4% | 0.0% | 4.2% | 0.0% | 0.0% | 0.0% |
| 2308西三河北部 | 2.2% | 0.0% | 12.1% | 0.0% | 0.0% | 0.0% | 81.4% | 3.0% | 1.3% | 0.0% | 0.0% |
| 2309西三河南部西 | 1.9% | 0.0% | 2.1% | 0.0% | 0.0% | 0.3% | 0.5% | 94.7% | 0.5% | 0.0% | 0.0% |
| 2310西三河南部東 | 5.7% | 0.0% | 12.1% | 0.0% | 0.0% | 0.6% | 0.0% | 20.7% | 58.6% | 0.0% | 2.3% |
| 2311東三河北部 | 12.1% | 0.0% | 3.0% | 0.0% | 3.0% | 0.0% | 0.0% | 0.0% | 0.0% | 48.5% | 33.3% |
| 2312東三河南部 | 2.1% | 0.0% | 0.2% | 0.0% | 0.0% | 0.0% | 0.0% | 0.7% | 0.2% | 0.0% | 96.7% |

1-3. 肺がん(患者県別件数と比率)

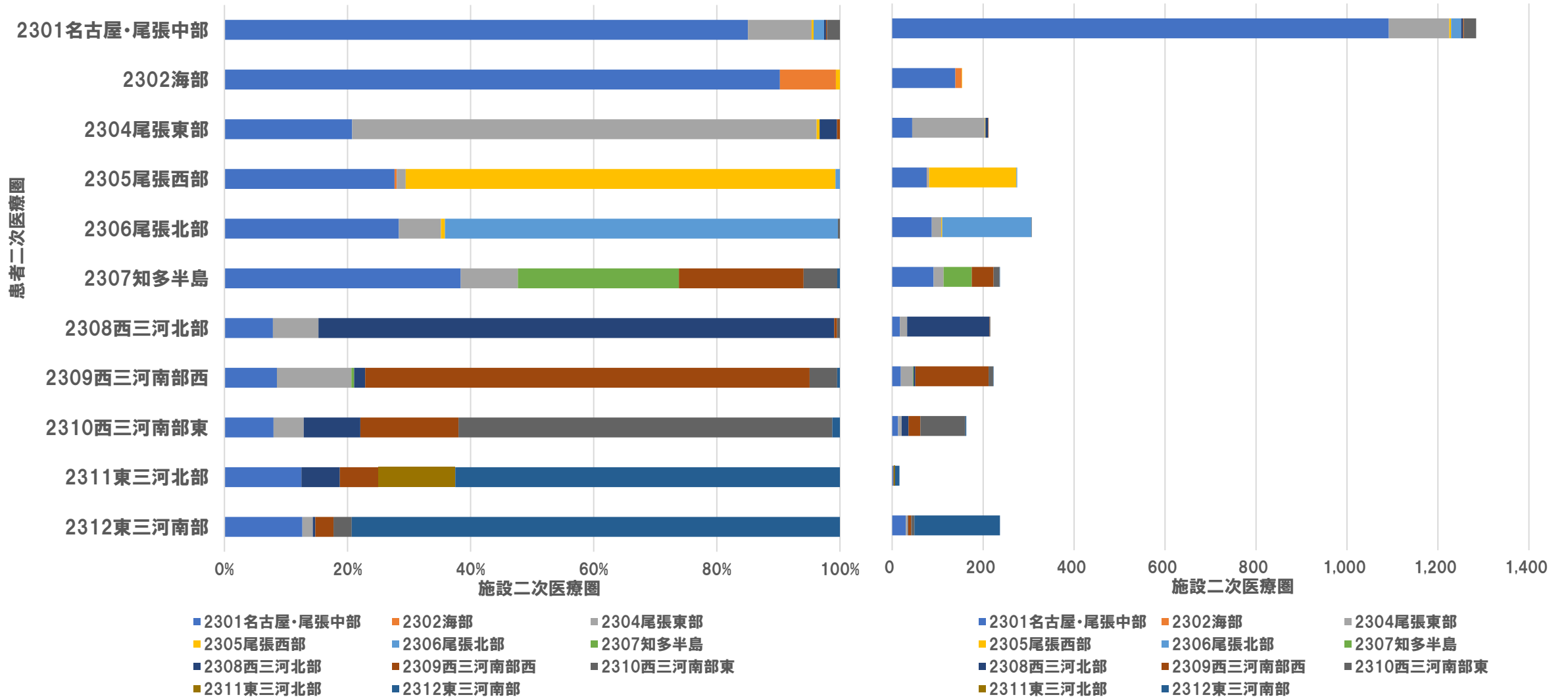


1-3. 肺がん

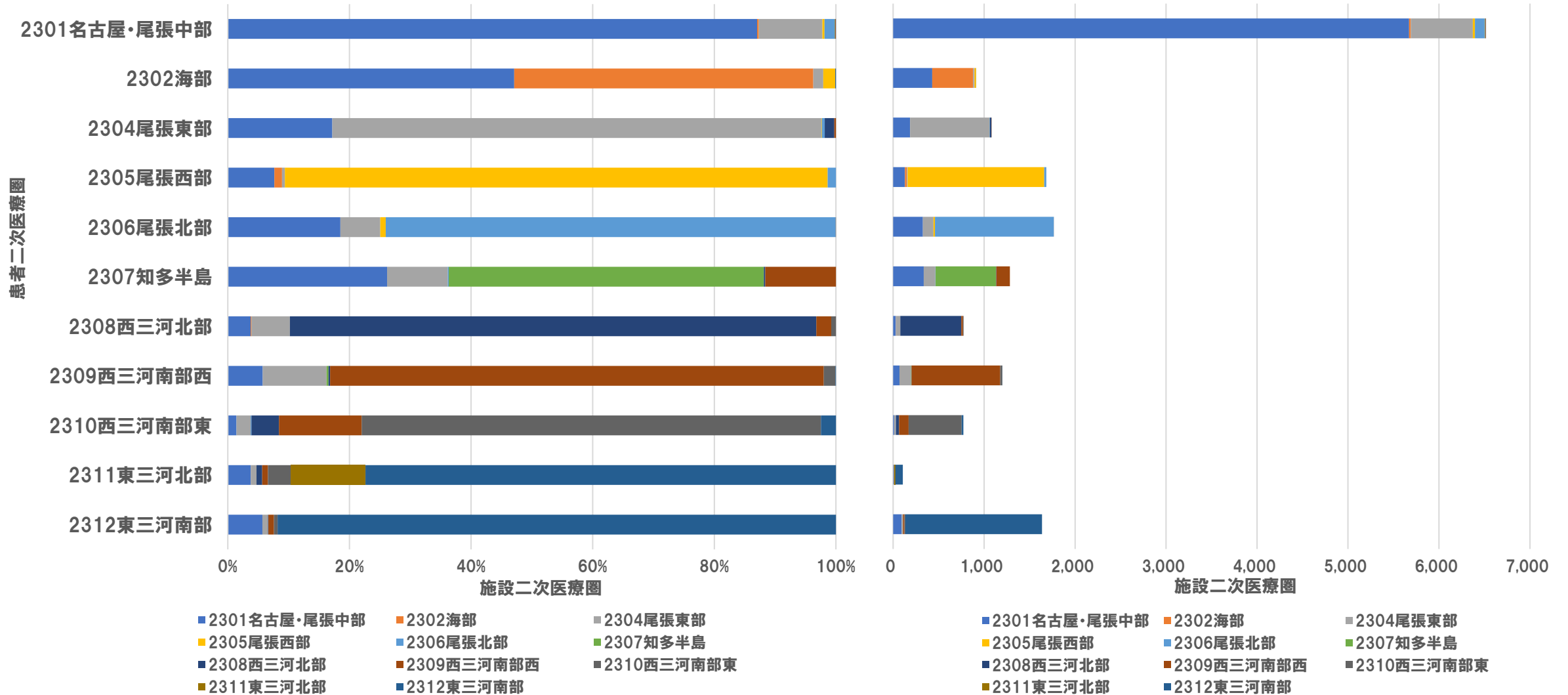


患者受療状況(疾病別) ～2020年度データ～

1-3. 肺がん(手術あり)



1-3. 肺がん(手術なし)



1-3. 肺がん（受療行動件数）

| 施設二次医療圏 患者二次医療圏 | 2301 名古屋・尾張 中部 | 2302 海部 | 2304 尾張東部 | 2305 尾張西部 | 2306 尾張北部 | 2307 知多半島 | 2308 西三河北部 | 2309 西三河南部 西 | 2310 西三河南部 東 | 2311 東三河北部 | 2312 東三河南部 | 流出 患者率 |
|--------------------|----------------------|------------|--------------|--------------|--------------|--------------|---------------|--------------------|--------------------|---------------|---------------|-----------|
| 2301名古屋・尾張中部 | 6,764 | 18 | 815 | 27 | 128 | - | - | - | 28 | 0 | - | 13.3% |
| 2302海部 | 569 | 463 | 15 | 19 | 0 | 0 | 0 | 0 | 0 | 0 | - | 56.6% |
| 2304尾張東部 | 230 | 0 | 1,031 | - | - | 0 | 23 | - | 0 | 0 | 0 | 20.4% |
| 2305尾張西部 | 205 | 22 | 12 | 1,695 | 25 | 0 | 0 | 0 | 0 | 0 | 0 | 13.5% |
| 2306尾張北部 | 414 | 0 | 137 | 18 | 1,503 | 0 | 0 | 0 | - | 0 | 0 | 27.5% |
| 2307知多半島 | 427 | 0 | 150 | 0 | - | 727 | - | 197 | 13 | 0 | - | 52.2% |
| 2308西三河北部 | 46 | - | 65 | 0 | 0 | 0 | 851 | 20 | - | 0 | 0 | 14.0% |
| 2309西三河南部西 | 88 | 0 | 153 | 0 | 0 | - | - | 1,136 | 33 | 0 | - | 20.2% |
| 2310西三河南部東 | 24 | 0 | 26 | 0 | - | 0 | 50 | 131 | 682 | 0 | 21 | 27.1% |
| 2311東三河北部 | - | 0 | - | 0 | 0 | 0 | - | - | - | 15 | 92 | 87.7% |
| 2312東三河南部 | 123 | 0 | 19 | 0 | 0 | 0 | - | 22 | 17 | 0 | 1,690 | 9.8% |
| 流入患者率 | 24.0% | 8.1% | 57.5% | 3.7% | 9.7% | 1.4% | 9.9% | 25.3% | 13.2% | 0.0% | 6.5% | |

1-3. 肺がん（受療行動比率）

| 施設二次医療圏 患者二次医療圏 | 2301 名古屋・尾張 中部 | 2302 海部 | 2304 尾張東部 | 2305 尾張西部 | 2306 尾張北部 | 2307 知多半島 | 2308 西三河北部 | 2309 西三河南部 西 | 2310 西三河南部 東 | 2311 東三河北部 | 2312 東三河南部 |
|--------------------|----------------------|------------|--------------|--------------|--------------|--------------|---------------|--------------------|--------------------|---------------|---------------|
| 2301名古屋・尾張中部 | 86.7% | 0.2% | 10.4% | 0.3% | 1.6% | 0.1% | 0.1% | 0.1% | 0.4% | 0.0% | 0.0% |
| 2302海部 | 53.3% | 43.4% | 1.4% | 1.8% | 0.0% | 0.0% | 0.0% | 0.0% | 0.0% | 0.0% | 0.1% |
| 2304尾張東部 | 17.8% | 0.0% | 79.6% | 0.2% | 0.4% | 0.0% | 1.8% | 0.3% | 0.0% | 0.0% | 0.0% |
| 2305尾張西部 | 10.5% | 1.1% | 0.6% | 86.5% | 1.3% | 0.0% | 0.0% | 0.0% | 0.0% | 0.0% | 0.0% |
| 2306尾張北部 | 20.0% | 0.0% | 6.6% | 0.9% | 72.5% | 0.0% | 0.0% | 0.0% | 0.1% | 0.0% | 0.0% |
| 2307知多半島 | 28.1% | 0.0% | 9.9% | 0.0% | 0.1% | 47.8% | 0.2% | 13.0% | 0.9% | 0.0% | 0.1% |
| 2308西三河北部 | 4.6% | 0.1% | 6.6% | 0.0% | 0.0% | 0.0% | 86.0% | 2.0% | 0.7% | 0.0% | 0.0% |
| 2309西三河南部西 | 6.2% | 0.0% | 10.7% | 0.0% | 0.0% | 0.4% | 0.5% | 79.8% | 2.3% | 0.0% | 0.1% |
| 2310西三河南部東 | 2.6% | 0.0% | 2.8% | 0.0% | 0.1% | 0.0% | 5.3% | 14.0% | 72.9% | 0.0% | 2.2% |
| 2311東三河北部 | 4.9% | 0.0% | 0.8% | 0.0% | 0.0% | 0.0% | 1.6% | 1.6% | 3.3% | 12.3% | 75.4% |
| 2312東三河南部 | 6.6% | 0.0% | 1.0% | 0.0% | 0.0% | 0.0% | 0.1% | 1.2% | 0.9% | 0.0% | 90.2% |

1-3. 肺がん（受療行動件数）～手術あり～

| 施設二次医療圏 患者二次医療圏 | 2301 名古屋・尾張 中部 | 2302 海部 | 2304 尾張東部 | 2305 尾張西部 | 2306 尾張北部 | 2307 知多半島 | 2308 西三河北部 | 2309 西三河南部 西 | 2310 西三河南部 東 | 2311 東三河北部 | 2312 東三河南部 | 流出 患者率 |
|--------------------|----------------------|------------|--------------|--------------|--------------|--------------|---------------|--------------------|--------------------|---------------|---------------|-----------|
| 2301名古屋・尾張中部 | 1,092 | 0 | 133 | - | 22 | 0 | - | - | 27 | 0 | 0 | 15.0% |
| 2302海部 | 139 | 14 | 0 | - | 0 | 0 | 0 | 0 | 0 | 0 | 0 | 90.9% |
| 2304尾張東部 | 44 | 0 | 160 | - | 0 | 0 | - | - | 0 | 0 | 0 | 24.5% |
| 2305尾張西部 | 76 | - | - | 192 | - | 0 | 0 | 0 | 0 | 0 | 0 | 30.2% |
| 2306尾張北部 | 87 | 0 | 21 | - | 196 | 0 | 0 | 0 | - | 0 | 0 | 36.2% |
| 2307知多半島 | 91 | 0 | 22 | 0 | 0 | 62 | 0 | 48 | 13 | 0 | - | 73.8% |
| 2308西三河北部 | 17 | 0 | 16 | 0 | 0 | 0 | 181 | - | - | 0 | 0 | 16.2% |
| 2309西三河南部西 | 19 | 0 | 27 | 0 | 0 | - | - | 161 | 10 | 0 | - | 27.8% |
| 2310西三河南部東 | 13 | 0 | - | 0 | 0 | 0 | 15 | 26 | 99 | 0 | - | 39.3% |
| 2311東三河北部 | - | 0 | 0 | 0 | 0 | 0 | - | - | 0 | - | 10 | 87.5% |
| 2312東三河南部 | 30 | 0 | - | 0 | 0 | 0 | - | - | - | 0 | 188 | 20.7% |
| 流入患者率 | 32.2% | 6.7% | 59.5% | 4.0% | 10.9% | 1.6% | 14.6% | 34.8% | 37.3% | 0.0% | 6.9% | |

1-3. 肺がん（受療行動比率）～手術あり～

| 施設二次医療圏 患者二次医療圏 | 2301 名古屋・尾張 中部 | 2302 海部 | 2304 尾張東部 | 2305 尾張西部 | 2306 尾張北部 | 2307 知多半島 | 2308 西三河北部 | 2309 西三河南部 西 | 2310 西三河南部 東 | 2311 東三河北部 | 2312 東三河南部 |
|--------------------|----------------------|------------|--------------|--------------|--------------|--------------|---------------|--------------------|--------------------|---------------|---------------|
| 2301名古屋・尾張中部 | 85.0% | 0.0% | 10.4% | 0.3% | 1.7% | 0.0% | 0.3% | 0.2% | 2.1% | 0.0% | 0.0% |
| 2302海部 | 90.3% | 9.1% | 0.0% | 0.6% | 0.0% | 0.0% | 0.0% | 0.0% | 0.0% | 0.0% | 0.0% |
| 2304尾張東部 | 20.8% | 0.0% | 75.5% | 0.5% | 0.0% | 0.0% | 2.8% | 0.5% | 0.0% | 0.0% | 0.0% |
| 2305尾張西部 | 27.6% | 0.4% | 1.5% | 69.8% | 0.7% | 0.0% | 0.0% | 0.0% | 0.0% | 0.0% | 0.0% |
| 2306尾張北部 | 28.3% | 0.0% | 6.8% | 0.7% | 63.8% | 0.0% | 0.0% | 0.0% | 0.3% | 0.0% | 0.0% |
| 2307知多半島 | 38.4% | 0.0% | 9.3% | 0.0% | 0.0% | 26.2% | 0.0% | 20.3% | 5.5% | 0.0% | 0.4% |
| 2308西三河北部 | 7.9% | 0.0% | 7.4% | 0.0% | 0.0% | 0.0% | 83.8% | 0.5% | 0.5% | 0.0% | 0.0% |
| 2309西三河南部西 | 8.5% | 0.0% | 12.1% | 0.0% | 0.0% | 0.4% | 1.8% | 72.2% | 4.5% | 0.0% | 0.4% |
| 2310西三河南部東 | 8.0% | 0.0% | 4.9% | 0.0% | 0.0% | 0.0% | 9.2% | 16.0% | 60.7% | 0.0% | 1.2% |
| 2311東三河北部 | 12.5% | 0.0% | 0.0% | 0.0% | 0.0% | 0.0% | 6.3% | 6.3% | 0.0% | 12.5% | 62.5% |
| 2312東三河南部 | 12.7% | 0.0% | 1.7% | 0.0% | 0.0% | 0.0% | 0.4% | 3.0% | 3.0% | 0.0% | 79.3% |

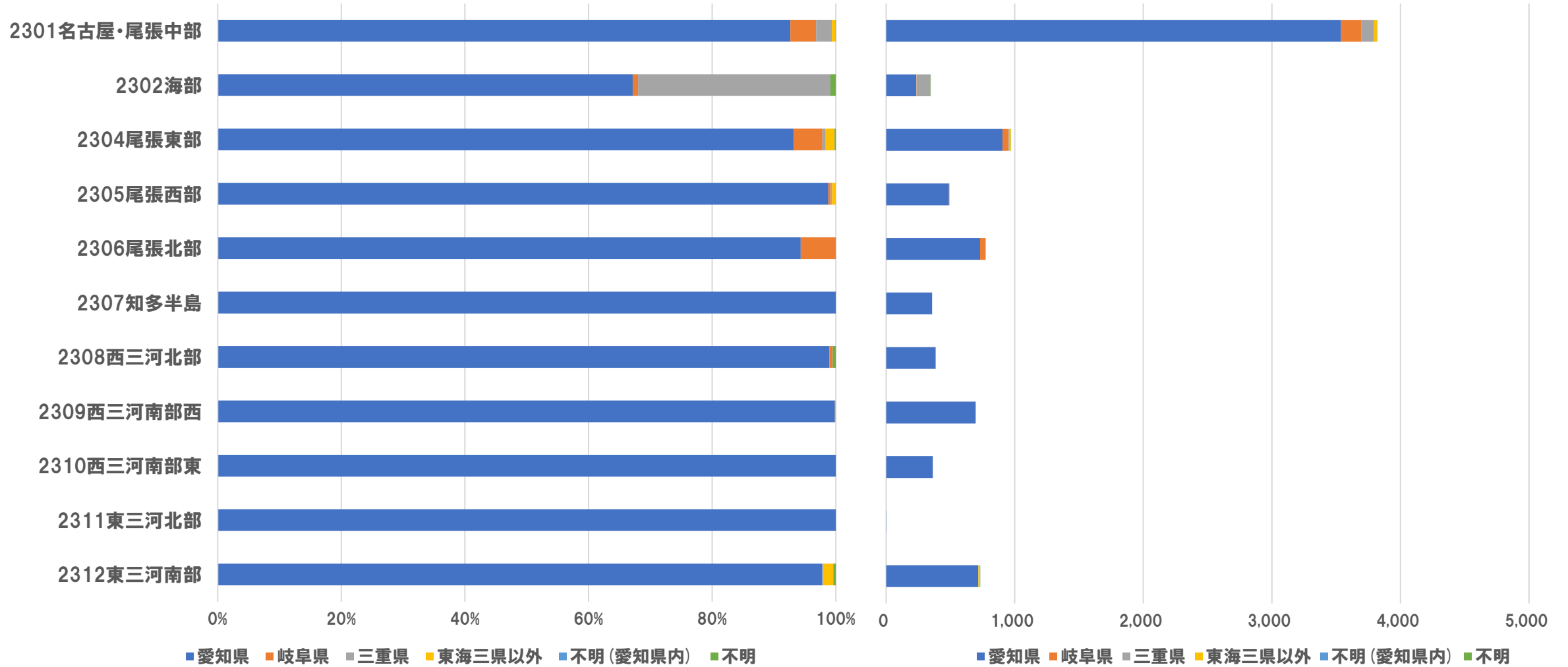
1-3. 肺がん（受療行動件数）～手術なし～

| 施設二次医療圏 患者二次医療圏 | 2301 名古屋・尾張 中部 | 2302 海部 | 2304 尾張東部 | 2305 尾張西部 | 2306 尾張北部 | 2307 知多半島 | 2308 西三河北部 | 2309 西三河南部 西 | 2310 西三河南部 東 | 2311 東三河北部 | 2312 東三河南部 | 流出 患者率 |
|--------------------|----------------------|------------|--------------|--------------|--------------|--------------|---------------|--------------------|--------------------|---------------|---------------|-----------|
| 2301名古屋・尾張中部 | 5,672 | 18 | 682 | 23 | 106 | - | - | - | - | 0 | - | 13.0% |
| 2302海部 | 430 | 449 | 15 | 18 | 0 | 0 | 0 | 0 | 0 | 0 | - | 50.8% |
| 2304尾張東部 | 186 | 0 | 871 | - | - | 0 | 17 | - | 0 | 0 | 0 | 19.6% |
| 2305尾張西部 | 129 | 21 | - | 1,503 | 23 | 0 | 0 | 0 | 0 | 0 | 0 | 10.7% |
| 2306尾張北部 | 327 | 0 | 116 | 16 | 1,307 | 0 | 0 | 0 | - | 0 | 0 | 26.0% |
| 2307知多半島 | 336 | 0 | 128 | 0 | - | 665 | - | 149 | 0 | 0 | 0 | 48.2% |
| 2308西三河北部 | 29 | - | 49 | 0 | 0 | 0 | 670 | 19 | - | 0 | 0 | 13.4% |
| 2309西三河南部西 | 69 | 0 | 126 | 0 | 0 | - | - | 975 | 23 | 0 | - | 18.8% |
| 2310西三河南部東 | 11 | 0 | 18 | 0 | - | 0 | 35 | 105 | 583 | 0 | 19 | 24.5% |
| 2311東三河北部 | - | 0 | - | 0 | 0 | 0 | - | - | - | 13 | 82 | 87.7% |
| 2312東三河南部 | 93 | 0 | 15 | 0 | 0 | 0 | - | 15 | 10 | 0 | 1,502 | 8.2% |
| 流入患者率 | 22.2% | 8.2% | 57.1% | 3.7% | 9.5% | 1.3% | 8.5% | 23.5% | 7.2% | 0.0% | 6.5% | |

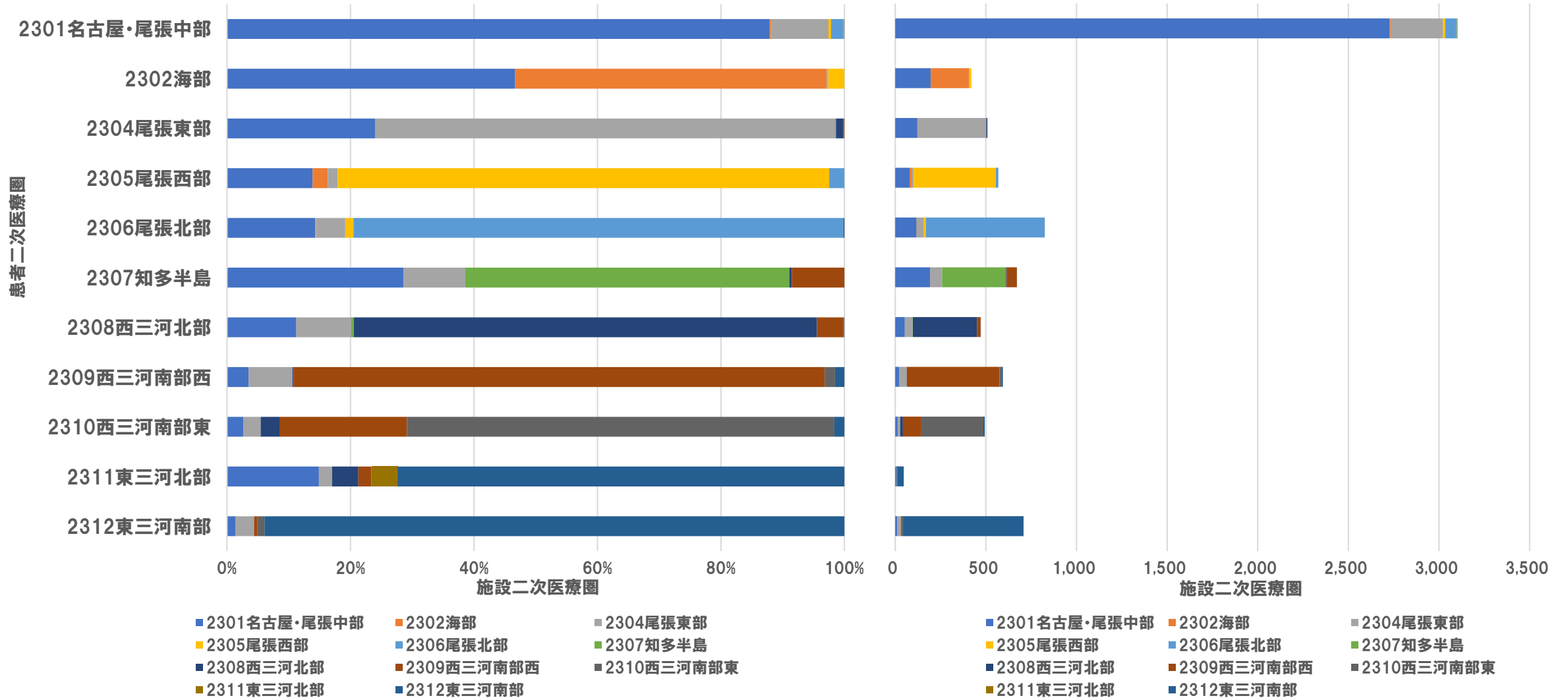
1-3. 肺がん（受療行動比率）～手術なし～

| 施設二次医療圏 患者二次医療圏 | 2301 名古屋・尾張 中部 | 2302 海部 | 2304 尾張東部 | 2305 尾張西部 | 2306 尾張北部 | 2307 知多半島 | 2308 西三河北部 | 2309 西三河南部 西 | 2310 西三河南部 東 | 2311 東三河北部 | 2312 東三河南部 |
|--------------------|----------------------|------------|--------------|--------------|--------------|--------------|---------------|--------------------|--------------------|---------------|---------------|
| 2301名古屋・尾張中部 | 87.0% | 0.3% | 10.5% | 0.4% | 1.6% | 0.1% | 0.0% | 0.1% | 0.0% | 0.0% | 0.0% |
| 2302海部 | 47.1% | 49.2% | 1.6% | 2.0% | 0.0% | 0.0% | 0.0% | 0.0% | 0.0% | 0.0% | 0.1% |
| 2304尾張東部 | 17.2% | 0.0% | 80.4% | 0.1% | 0.5% | 0.0% | 1.6% | 0.3% | 0.0% | 0.0% | 0.0% |
| 2305尾張西部 | 7.7% | 1.2% | 0.5% | 89.3% | 1.4% | 0.0% | 0.0% | 0.0% | 0.0% | 0.0% | 0.0% |
| 2306尾張北部 | 18.5% | 0.0% | 6.6% | 0.9% | 74.0% | 0.0% | 0.0% | 0.0% | 0.1% | 0.0% | 0.0% |
| 2307知多半島 | 26.2% | 0.0% | 10.0% | 0.0% | 0.2% | 51.8% | 0.2% | 11.6% | 0.0% | 0.0% | 0.0% |
| 2308西三河北部 | 3.7% | 0.1% | 6.3% | 0.0% | 0.0% | 0.0% | 86.6% | 2.5% | 0.8% | 0.0% | 0.0% |
| 2309西三河南部西 | 5.7% | 0.0% | 10.5% | 0.0% | 0.0% | 0.3% | 0.2% | 81.2% | 1.9% | 0.0% | 0.1% |
| 2310西三河南部東 | 1.4% | 0.0% | 2.3% | 0.0% | 0.1% | 0.0% | 4.5% | 13.6% | 75.5% | 0.0% | 2.5% |
| 2311東三河北部 | 3.8% | 0.0% | 0.9% | 0.0% | 0.0% | 0.0% | 0.9% | 0.9% | 3.8% | 12.3% | 77.4% |
| 2312東三河南部 | 5.7% | 0.0% | 0.9% | 0.0% | 0.0% | 0.0% | 0.1% | 0.9% | 0.6% | 0.0% | 91.8% |

1-4. 前立腺がん(患者県別件数と比率)

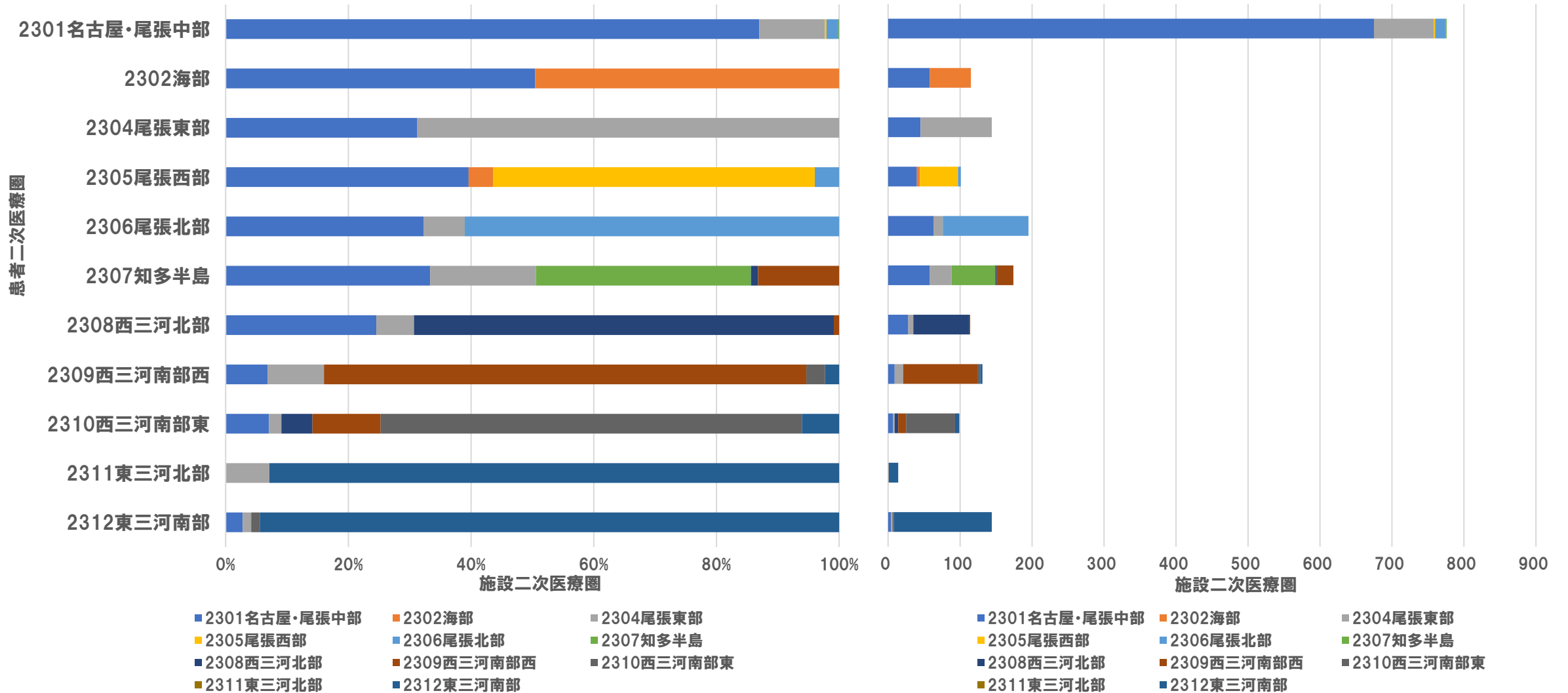


1-4. 前立腺がん

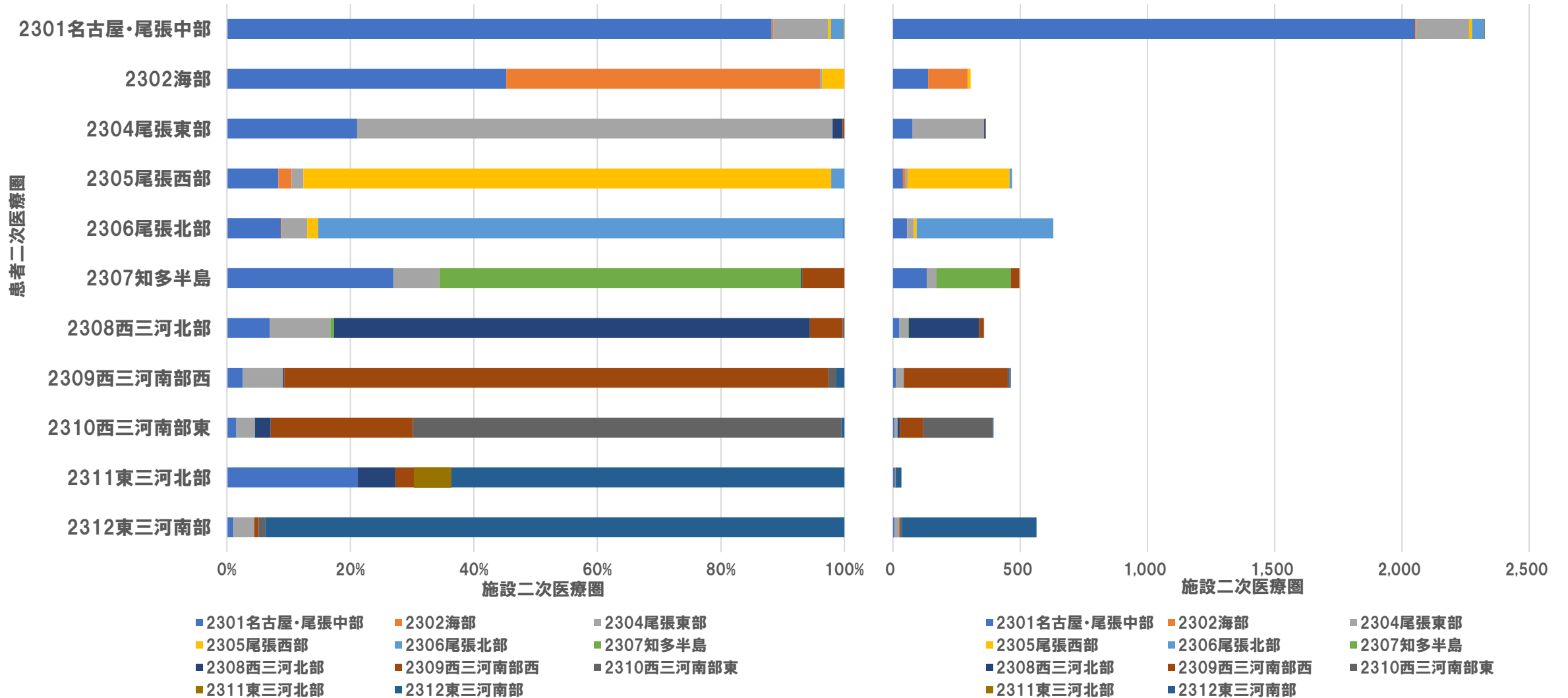


患者受療状況(疾病別) ～2020年度データ～

1-4. 前立腺がん(手術あり)



1-4. 前立腺がん(手術なし)



1-4. 前立腺がん（受療行動件数）

| 施設二次医療圏 患者二次医療圏 | 2301 名古屋・尾張 中部 | 2302 海部 | 2304 尾張東部 | 2305 尾張西部 | 2306 尾張北部 | 2307 知多半島 | 2308 西三河北部 | 2309 西三河南部 西 | 2310 西三河南部 東 | 2311 東三河北部 | 2312 東三河南部 | 流出 患者率 |
|--------------------|----------------------|------------|--------------|--------------|--------------|--------------|---------------|--------------------|--------------------|---------------|---------------|-----------|
| 2301名古屋・尾張中部 | 2,727 | - | 289 | 13 | 61 | - | - | 0 | - | 0 | 0 | 12.1% |
| 2302海部 | 196 | 212 | - | 11 | 0 | 0 | 0 | 0 | 0 | 0 | 0 | 49.5% |
| 2304尾張東部 | 122 | 0 | 380 | 0 | 0 | 0 | - | - | 0 | 0 | 0 | 25.3% |
| 2305尾張西部 | 79 | 14 | - | 453 | 14 | 0 | 0 | 0 | 0 | 0 | 0 | 20.4% |
| 2306尾張北部 | 118 | - | 39 | 11 | 655 | 0 | - | 0 | 0 | 0 | 0 | 20.6% |
| 2307知多半島 | 192 | 0 | 67 | 0 | 0 | 352 | - | 57 | 0 | 0 | 0 | 47.5% |
| 2308西三河北部 | 53 | 0 | 42 | 0 | 0 | - | 354 | 20 | - | 0 | 0 | 25.0% |
| 2309西三河南部西 | 21 | 0 | 42 | 0 | 0 | 0 | - | 511 | 10 | 0 | - | 14.0% |
| 2310西三河南部東 | 13 | 0 | 14 | 0 | 0 | 0 | 15 | 102 | 342 | 0 | - | 30.8% |
| 2311東三河北部 | - | 0 | - | 0 | 0 | 0 | - | - | 0 | - | 34 | 95.7% |
| 2312東三河南部 | 10 | 0 | 21 | 0 | 0 | 0 | 0 | - | - | 0 | 665 | 6.1% |
| 流入患者率 | 22.9% | 9.0% | 58.0% | 7.2% | 10.3% | 1.4% | 7.6% | 26.6% | 5.8% | 0.0% | 7.1% | |

1-4. 前立腺がん（受療行動比率）

| 施設二次医療圏 患者二次医療圏 | 2301 名古屋・尾張 中部 | 2302 海部 | 2304 尾張東部 | 2305 尾張西部 | 2306 尾張北部 | 2307 知多半島 | 2308 西三河北部 | 2309 西三河南部 西 | 2310 西三河南部 東 | 2311 東三河北部 | 2312 東三河南部 |
|--------------------|----------------------|------------|--------------|--------------|--------------|--------------|---------------|--------------------|--------------------|---------------|---------------|
| 2301名古屋・尾張中部 | 87.9% | 0.2% | 9.3% | 0.4% | 2.0% | 0.1% | 0.0% | 0.0% | 0.1% | 0.0% | 0.0% |
| 2302海部 | 46.7% | 50.5% | 0.2% | 2.6% | 0.0% | 0.0% | 0.0% | 0.0% | 0.0% | 0.0% | 0.0% |
| 2304尾張東部 | 24.0% | 0.0% | 74.7% | 0.0% | 0.0% | 0.0% | 1.2% | 0.2% | 0.0% | 0.0% | 0.0% |
| 2305尾張西部 | 13.9% | 2.5% | 1.6% | 79.6% | 2.5% | 0.0% | 0.0% | 0.0% | 0.0% | 0.0% | 0.0% |
| 2306尾張北部 | 14.3% | 0.1% | 4.7% | 1.3% | 79.4% | 0.0% | 0.1% | 0.0% | 0.0% | 0.0% | 0.0% |
| 2307知多半島 | 28.6% | 0.0% | 10.0% | 0.0% | 0.0% | 52.5% | 0.4% | 8.5% | 0.0% | 0.0% | 0.0% |
| 2308西三河北部 | 11.2% | 0.0% | 8.9% | 0.0% | 0.0% | 0.4% | 75.0% | 4.2% | 0.2% | 0.0% | 0.0% |
| 2309西三河南部西 | 3.5% | 0.0% | 7.1% | 0.0% | 0.0% | 0.0% | 0.2% | 86.0% | 1.7% | 0.0% | 1.5% |
| 2310西三河南部東 | 2.6% | 0.0% | 2.8% | 0.0% | 0.0% | 0.0% | 3.0% | 20.6% | 69.2% | 0.0% | 1.6% |
| 2311東三河北部 | 14.9% | 0.0% | 2.1% | 0.0% | 0.0% | 0.0% | 4.3% | 2.1% | 0.0% | 4.3% | 72.3% |
| 2312東三河南部 | 1.4% | 0.0% | 3.0% | 0.0% | 0.0% | 0.0% | 0.0% | 0.6% | 1.1% | 0.0% | 93.9% |

1-4. 前立腺がん（受療行動件数）～手術あり～

| 施設二次医療圏 患者二次医療圏 | 2301 名古屋・尾張 中部 | 2302 海部 | 2304 尾張東部 | 2305 尾張西部 | 2306 尾張北部 | 2307 知多半島 | 2308 西三河北部 | 2309 西三河南部 西 | 2310 西三河南部 東 | 2311 東三河北部 | 2312 東三河南部 | 流出 患者率 |
|--------------------|----------------------|------------|--------------|--------------|--------------|--------------|---------------|--------------------|--------------------|---------------|---------------|-----------|
| 2301名古屋・尾張中部 | 675 | 0 | 83 | - | 15 | - | 0 | 0 | 0 | 0 | 0 | 13.0% |
| 2302海部 | 58 | 57 | 0 | 0 | 0 | 0 | 0 | 0 | 0 | 0 | 0 | 50.4% |
| 2304尾張東部 | 45 | 0 | 99 | 0 | 0 | 0 | 0 | 0 | 0 | 0 | 0 | 31.3% |
| 2305尾張西部 | 40 | - | 0 | 53 | - | 0 | 0 | 0 | 0 | 0 | 0 | 47.5% |
| 2306尾張北部 | 63 | 0 | 13 | 0 | 119 | 0 | 0 | 0 | 0 | 0 | 0 | 39.0% |
| 2307知多半島 | 58 | 0 | 30 | 0 | 0 | 61 | - | 23 | 0 | 0 | 0 | 64.9% |
| 2308西三河北部 | 28 | 0 | - | 0 | 0 | 0 | 78 | - | 0 | 0 | 0 | 31.6% |
| 2309西三河南部西 | - | 0 | 12 | 0 | 0 | 0 | 0 | 103 | - | 0 | - | 21.4% |
| 2310西三河南部東 | - | 0 | - | 0 | 0 | 0 | - | 11 | 68 | 0 | - | 31.3% |
| 2311東三河北部 | 0 | 0 | - | 0 | 0 | 0 | 0 | 0 | 0 | 0 | 13 | 100.0% |
| 2312東三河南部 | - | 0 | - | 0 | 0 | 0 | 0 | 0 | - | 0 | 136 | 5.6% |
| 流入患者率 | 31.6% | 6.6% | 60.2% | 3.6% | 13.8% | 1.6% | 8.2% | 25.4% | 8.1% | 0.0% | 13.9% | |

1-4. 前立腺がん（受療行動比率）～手術あり～

| 施設二次医療圏 患者二次医療圏 | 2301 名古屋・尾張 中部 | 2302 海部 | 2304 尾張東部 | 2305 尾張西部 | 2306 尾張北部 | 2307 知多半島 | 2308 西三河北部 | 2309 西三河南部 西 | 2310 西三河南部 東 | 2311 東三河北部 | 2312 東三河南部 |
|--------------------|----------------------|------------|--------------|--------------|--------------|--------------|---------------|--------------------|--------------------|---------------|---------------|
| 2301名古屋・尾張中部 | 87.0% | 0.0% | 10.7% | 0.3% | 1.9% | 0.1% | 0.0% | 0.0% | 0.0% | 0.0% | 0.0% |
| 2302海部 | 50.4% | 49.6% | 0.0% | 0.0% | 0.0% | 0.0% | 0.0% | 0.0% | 0.0% | 0.0% | 0.0% |
| 2304尾張東部 | 31.3% | 0.0% | 68.8% | 0.0% | 0.0% | 0.0% | 0.0% | 0.0% | 0.0% | 0.0% | 0.0% |
| 2305尾張西部 | 39.6% | 4.0% | 0.0% | 52.5% | 4.0% | 0.0% | 0.0% | 0.0% | 0.0% | 0.0% | 0.0% |
| 2306尾張北部 | 32.3% | 0.0% | 6.7% | 0.0% | 61.0% | 0.0% | 0.0% | 0.0% | 0.0% | 0.0% | 0.0% |
| 2307知多半島 | 33.3% | 0.0% | 17.2% | 0.0% | 0.0% | 35.1% | 1.1% | 13.2% | 0.0% | 0.0% | 0.0% |
| 2308西三河北部 | 24.6% | 0.0% | 6.1% | 0.0% | 0.0% | 0.0% | 68.4% | 0.9% | 0.0% | 0.0% | 0.0% |
| 2309西三河南部西 | 6.9% | 0.0% | 9.2% | 0.0% | 0.0% | 0.0% | 0.0% | 78.6% | 3.1% | 0.0% | 2.3% |
| 2310西三河南部東 | 7.1% | 0.0% | 2.0% | 0.0% | 0.0% | 0.0% | 5.1% | 11.1% | 68.7% | 0.0% | 6.1% |
| 2311東三河北部 | 0.0% | 0.0% | 7.1% | 0.0% | 0.0% | 0.0% | 0.0% | 0.0% | 0.0% | 0.0% | 92.9% |
| 2312東三河南部 | 2.8% | 0.0% | 1.4% | 0.0% | 0.0% | 0.0% | 0.0% | 0.0% | 1.4% | 0.0% | 94.4% |

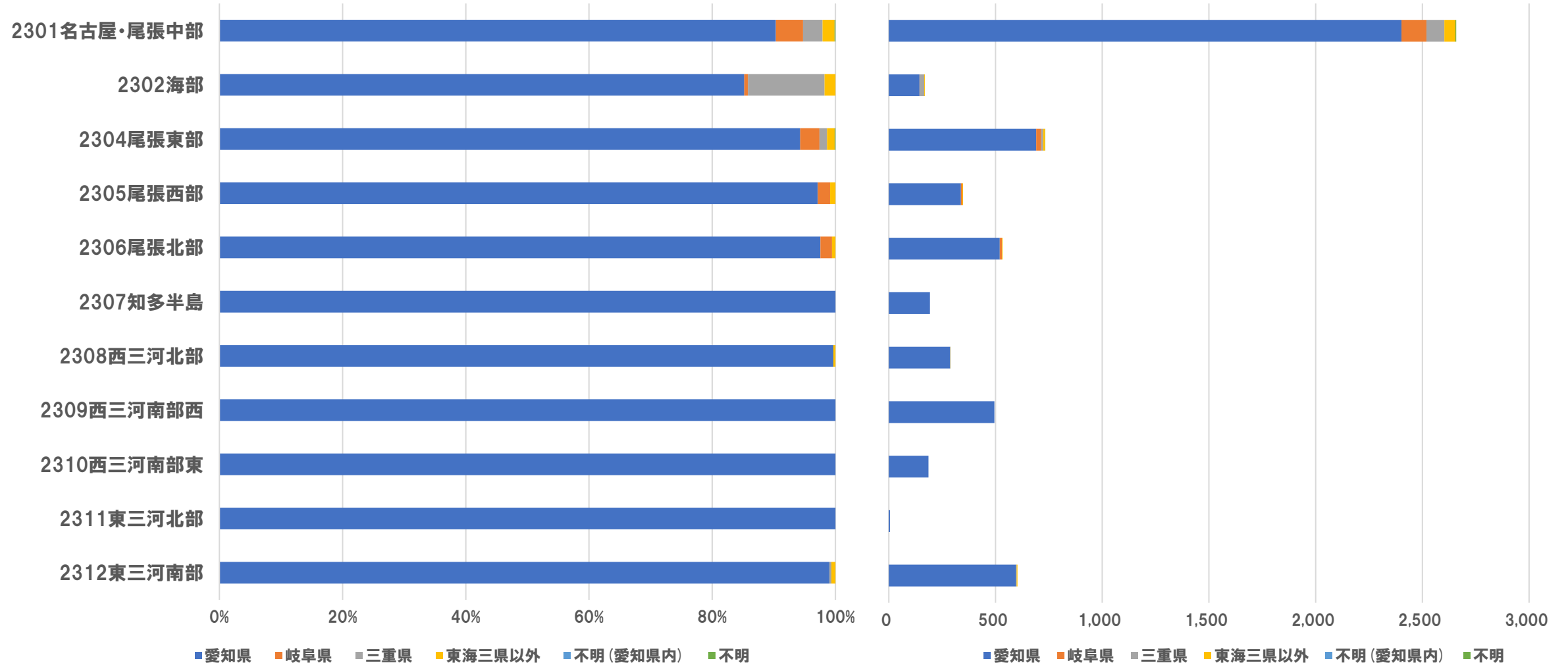
1-4. 前立腺がん（受療行動件数）～手術なし～

| 施設二次医療圏 患者二次医療圏 | 2301 名古屋・尾張 中部 | 2302 海部 | 2304 尾張東部 | 2305 尾張西部 | 2306 尾張北部 | 2307 知多半島 | 2308 西三河北部 | 2309 西三河南部 西 | 2310 西三河南部 東 | 2311 東三河北部 | 2312 東三河南部 | 流出 患者率 |
|--------------------|----------------------|------------|--------------|--------------|--------------|--------------|---------------|--------------------|--------------------|---------------|---------------|-----------|
| 2301名古屋・尾張中部 | 2,052 | - | 206 | 11 | 46 | - | - | 0 | - | 0 | 0 | 11.8% |
| 2302海部 | 138 | 155 | - | 11 | 0 | 0 | 0 | 0 | 0 | 0 | 0 | 49.2% |
| 2304尾張東部 | 77 | 0 | 281 | 0 | 0 | 0 | - | - | 0 | 0 | 0 | 23.0% |
| 2305尾張西部 | 39 | 10 | - | 400 | 10 | 0 | 0 | 0 | 0 | 0 | 0 | 14.5% |
| 2306尾張北部 | 55 | - | 26 | 11 | 536 | 0 | - | 0 | 0 | 0 | 0 | 14.9% |
| 2307知多半島 | 134 | 0 | 37 | 0 | 0 | 291 | - | 34 | 0 | 0 | 0 | 41.4% |
| 2308西三河北部 | 25 | 0 | 35 | 0 | 0 | - | 276 | 19 | - | 0 | 0 | 22.9% |
| 2309西三河南部西 | 12 | 0 | 30 | 0 | 0 | 0 | - | 408 | - | 0 | - | 11.9% |
| 2310西三河南部東 | - | 0 | 12 | 0 | 0 | 0 | 10 | 91 | 274 | 0 | - | 30.6% |
| 2311東三河北部 | - | 0 | 0 | 0 | 0 | 0 | - | - | 0 | - | 21 | 93.9% |
| 2312東三河南部 | - | 0 | 19 | 0 | 0 | 0 | 0 | - | - | 0 | 529 | 6.2% |
| 流入患者率 | 19.6% | 9.9% | 57.2% | 7.6% | 9.5% | 1.4% | 7.4% | 26.9% | 5.2% | 0.0% | 5.2% | |

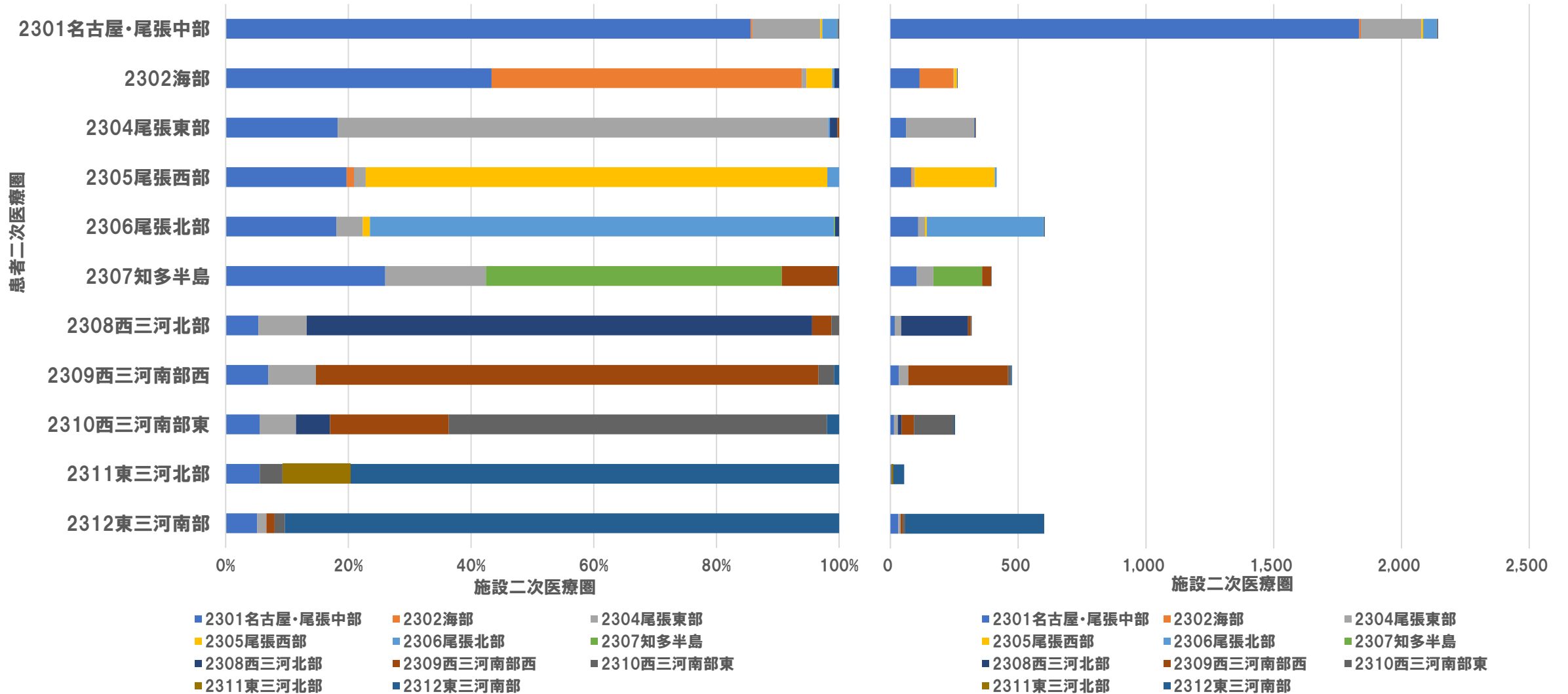
1-4. 前立腺がん（受療行動比率）～手術なし～

| 施設二次医療圏 患者二次医療圏 | 2301 名古屋・尾張 中部 | 2302 海部 | 2304 尾張東部 | 2305 尾張西部 | 2306 尾張北部 | 2307 知多半島 | 2308 西三河北部 | 2309 西三河南部 西 | 2310 西三河南部 東 | 2311 東三河北部 | 2312 東三河南部 |
|--------------------|----------------------|------------|--------------|--------------|--------------|--------------|---------------|--------------------|--------------------|---------------|---------------|
| 2301名古屋・尾張中部 | 88.2% | 0.3% | 8.9% | 0.5% | 2.0% | 0.1% | 0.0% | 0.0% | 0.1% | 0.0% | 0.0% |
| 2302海部 | 45.2% | 50.8% | 0.3% | 3.6% | 0.0% | 0.0% | 0.0% | 0.0% | 0.0% | 0.0% | 0.0% |
| 2304尾張東部 | 21.1% | 0.0% | 77.0% | 0.0% | 0.0% | 0.0% | 1.6% | 0.3% | 0.0% | 0.0% | 0.0% |
| 2305尾張西部 | 8.3% | 2.1% | 1.9% | 85.5% | 2.1% | 0.0% | 0.0% | 0.0% | 0.0% | 0.0% | 0.0% |
| 2306尾張北部 | 8.7% | 0.2% | 4.1% | 1.7% | 85.1% | 0.0% | 0.2% | 0.0% | 0.0% | 0.0% | 0.0% |
| 2307知多半島 | 27.0% | 0.0% | 7.4% | 0.0% | 0.0% | 58.6% | 0.2% | 6.8% | 0.0% | 0.0% | 0.0% |
| 2308西三河北部 | 7.0% | 0.0% | 9.8% | 0.0% | 0.0% | 0.6% | 77.1% | 5.3% | 0.3% | 0.0% | 0.0% |
| 2309西三河南部西 | 2.6% | 0.0% | 6.5% | 0.0% | 0.0% | 0.0% | 0.2% | 88.1% | 1.3% | 0.0% | 1.3% |
| 2310西三河南部東 | 1.5% | 0.0% | 3.0% | 0.0% | 0.0% | 0.0% | 2.5% | 23.0% | 69.4% | 0.0% | 0.5% |
| 2311東三河北部 | 21.2% | 0.0% | 0.0% | 0.0% | 0.0% | 0.0% | 6.1% | 3.0% | 0.0% | 6.1% | 63.6% |
| 2312東三河南部 | 1.1% | 0.0% | 3.4% | 0.0% | 0.0% | 0.0% | 0.0% | 0.7% | 1.1% | 0.0% | 93.8% |

1-5. 肝がん(患者県別件数と比率)

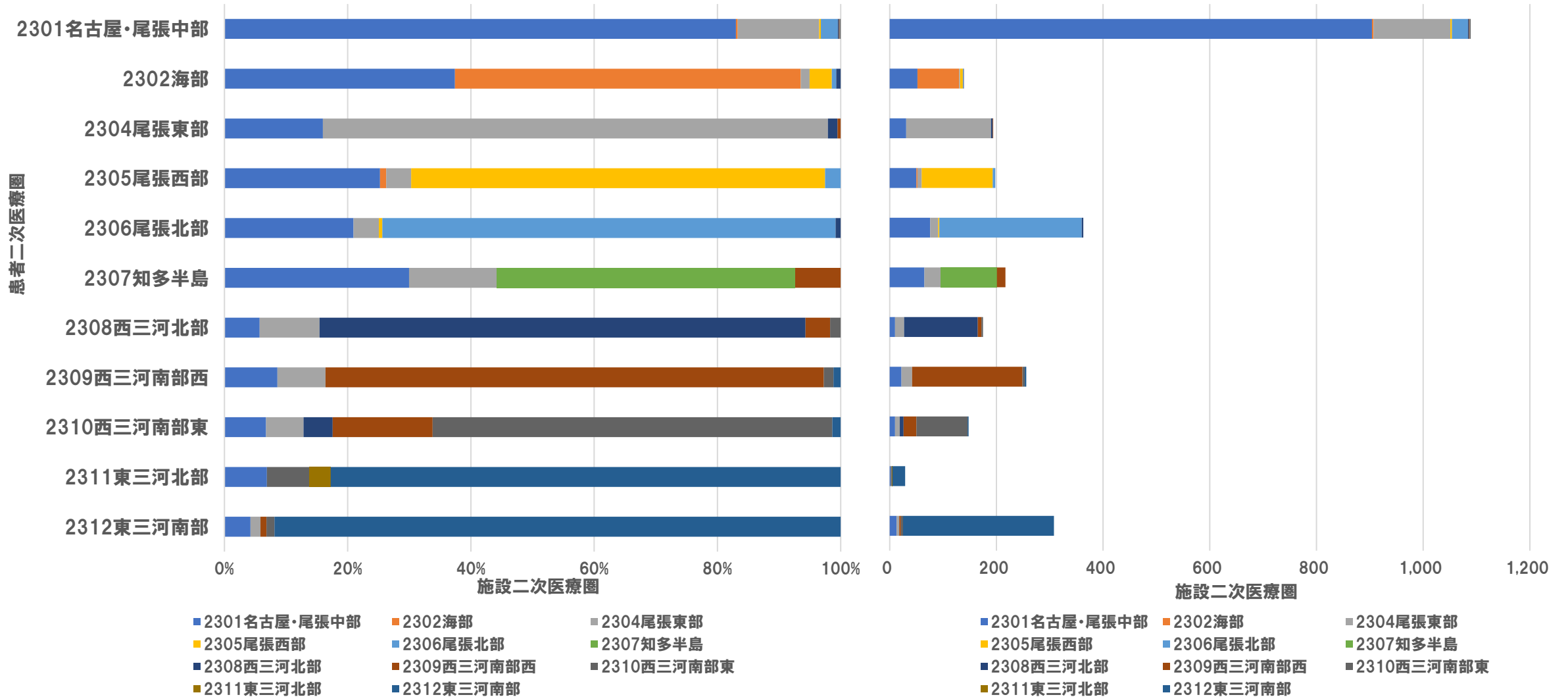


1-5. 肝がん

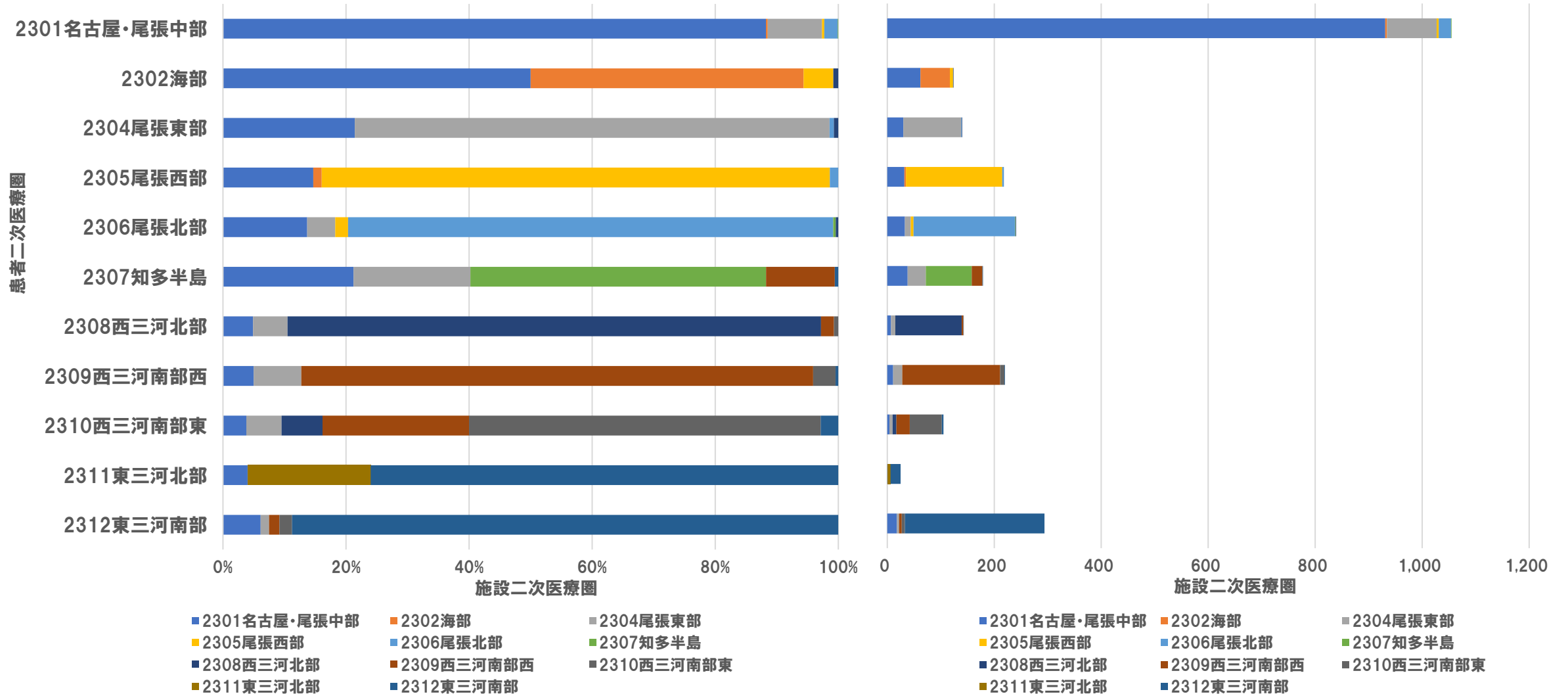


患者受療状況 (疾病別) ～2020年度データ～

1-5. 肝がん(手術あり)



1-5. 肝がん(手術なし)



1-5. 肝がん(受療行動件数)

| 施設二次医療圏 患者二次医療圏 | 2301 名古屋・尾張 中部 | 2302 海部 | 2304 尾張東部 | 2305 尾張西部 | 2306 尾張北部 | 2307 知多半島 | 2308 西三河北部 | 2309 西三河南部 西 | 2310 西三河南部 東 | 2311 東三河北部 | 2312 東三河南部 | 流出 患者率 |
|--------------------|----------------------|------------|--------------|--------------|--------------|--------------|---------------|--------------------|--------------------|---------------|---------------|-----------|
| 2301名古屋・尾張中部 | 1,835 | - | 237 | - | 53 | - | - | - | - | 0 | 0 | 14.4% |
| 2302海部 | 114 | 133 | - | 11 | - | 0 | - | 0 | 0 | 0 | 0 | 49.4% |
| 2304尾張東部 | 61 | 0 | 267 | 0 | - | 0 | - | - | 0 | 0 | 0 | 20.1% |
| 2305尾張西部 | 82 | - | - | 313 | - | 0 | 0 | 0 | 0 | 0 | 0 | 24.8% |
| 2306尾張北部 | 109 | 0 | 26 | - | 457 | - | - | 0 | 0 | 0 | 0 | 24.3% |
| 2307知多半島 | 103 | 0 | 65 | 0 | 0 | 191 | 0 | 36 | 0 | 0 | - | 51.8% |
| 2308西三河北部 | 17 | 0 | 25 | 0 | 0 | 0 | 262 | 10 | - | 0 | 0 | 17.6% |
| 2309西三河南部西 | 33 | 0 | 37 | 0 | 0 | 0 | 0 | 390 | 12 | 0 | - | 18.1% |
| 2310西三河南部東 | 14 | 0 | 15 | 0 | 0 | 0 | 14 | 49 | 156 | 0 | - | 38.3% |
| 2311東三河北部 | - | 0 | 0 | 0 | 0 | 0 | 0 | 0 | - | - | 43 | 88.9% |
| 2312東三河南部 | 31 | 0 | - | 0 | 0 | 0 | 0 | - | 10 | 0 | 544 | 9.6% |
| 流入患者率 | 23.6% | 7.6% | 61.4% | 7.4% | 12.1% | 1.0% | 9.0% | 21.2% | 16.1% | 0.0% | 8.9% | |

1-5. 肝がん(受療行動比率)

| 施設二次医療圏 患者二次医療圏 | 2301 名古屋・尾張 中部 | 2302 海部 | 2304 尾張東部 | 2305 尾張西部 | 2306 尾張北部 | 2307 知多半島 | 2308 西三河北部 | 2309 西三河南部 西 | 2310 西三河南部 東 | 2311 東三河北部 | 2312 東三河南部 |
|--------------------|----------------------|------------|--------------|--------------|--------------|--------------|---------------|--------------------|--------------------|---------------|---------------|
| 2301名古屋・尾張中部 | 85.6% | 0.3% | 11.1% | 0.3% | 2.5% | 0.0% | 0.1% | 0.0% | 0.1% | 0.0% | 0.0% |
| 2302海部 | 43.3% | 50.6% | 0.8% | 4.2% | 0.4% | 0.0% | 0.8% | 0.0% | 0.0% | 0.0% | 0.0% |
| 2304尾張東部 | 18.3% | 0.0% | 79.9% | 0.0% | 0.3% | 0.0% | 1.2% | 0.3% | 0.0% | 0.0% | 0.0% |
| 2305尾張西部 | 19.7% | 1.2% | 1.9% | 75.2% | 1.9% | 0.0% | 0.0% | 0.0% | 0.0% | 0.0% | 0.0% |
| 2306尾張北部 | 18.0% | 0.0% | 4.3% | 1.2% | 75.7% | 0.2% | 0.7% | 0.0% | 0.0% | 0.0% | 0.0% |
| 2307知多半島 | 26.0% | 0.0% | 16.4% | 0.0% | 0.0% | 48.2% | 0.0% | 9.1% | 0.0% | 0.0% | 0.3% |
| 2308西三河北部 | 5.3% | 0.0% | 7.9% | 0.0% | 0.0% | 0.0% | 82.4% | 3.1% | 1.3% | 0.0% | 0.0% |
| 2309西三河南部西 | 6.9% | 0.0% | 7.8% | 0.0% | 0.0% | 0.0% | 0.0% | 81.9% | 2.5% | 0.0% | 0.8% |
| 2310西三河南部東 | 5.5% | 0.0% | 5.9% | 0.0% | 0.0% | 0.0% | 5.5% | 19.4% | 61.7% | 0.0% | 2.0% |
| 2311東三河北部 | 5.6% | 0.0% | 0.0% | 0.0% | 0.0% | 0.0% | 0.0% | 0.0% | 3.7% | 11.1% | 79.6% |
| 2312東三河南部 | 5.1% | 0.0% | 1.5% | 0.0% | 0.0% | 0.0% | 0.0% | 1.3% | 1.7% | 0.0% | 90.4% |

1-5. 肝がん(受療行動件数)～手術あり～

| 施設二次医療圏 患者二次医療圏 | 2301 名古屋・尾張 中部 | 2302 海部 | 2304 尾張東部 | 2305 尾張西部 | 2306 尾張北部 | 2307 知多半島 | 2308 西三河北部 | 2309 西三河南部 西 | 2310 西三河南部 東 | 2311 東三河北部 | 2312 東三河南部 | 流出 患者率 |
|--------------------|----------------------|------------|--------------|--------------|--------------|--------------|---------------|--------------------|--------------------|---------------|---------------|-----------|
| 2301名古屋・尾張中部 | 904 | - | 144 | - | 30 | 0 | - | - | - | 0 | 0 | 17.0% |
| 2302海部 | 52 | 78 | - | - | - | 0 | - | 0 | 0 | 0 | 0 | 43.9% |
| 2304尾張東部 | 31 | 0 | 159 | 0 | 0 | 0 | - | - | 0 | 0 | 0 | 18.0% |
| 2305尾張西部 | 50 | - | - | 133 | - | 0 | 0 | 0 | 0 | 0 | 0 | 32.8% |
| 2306尾張北部 | 76 | 0 | 15 | - | 267 | 0 | - | 0 | 0 | 0 | 0 | 26.4% |
| 2307知多半島 | 65 | 0 | 31 | 0 | 0 | 105 | 0 | 16 | 0 | 0 | 0 | 51.6% |
| 2308西三河北部 | 10 | 0 | 17 | 0 | 0 | 0 | 138 | - | - | 0 | 0 | 21.1% |
| 2309西三河南部西 | 22 | 0 | 20 | 0 | 0 | 0 | 0 | 207 | - | 0 | - | 19.1% |
| 2310西三河南部東 | 10 | 0 | - | 0 | 0 | 0 | - | 24 | 96 | 0 | - | 35.1% |
| 2311東三河北部 | - | 0 | 0 | 0 | 0 | 0 | 0 | 0 | - | - | 24 | 96.6% |
| 2312東三河南部 | 13 | 0 | - | 0 | 0 | 0 | 0 | - | - | 0 | 283 | 8.1% |
| 流入患者率 | 26.8% | 6.0% | 61.2% | 7.0% | 11.9% | 0.0% | 10.4% | 20.1% | 13.5% | 0.0% | 9.3% | |

1-5. 肝がん(受療行動比率)～手術あり～

| 施設二次医療圏 患者二次医療圏 | 2301 名古屋・尾張 中部 | 2302 海部 | 2304 尾張東部 | 2305 尾張西部 | 2306 尾張北部 | 2307 知多半島 | 2308 西三河北部 | 2309 西三河南部 西 | 2310 西三河南部 東 | 2311 東三河北部 | 2312 東三河南部 |
|--------------------|----------------------|------------|--------------|--------------|--------------|--------------|---------------|--------------------|--------------------|---------------|---------------|
| 2301名古屋・尾張中部 | 83.0% | 0.3% | 13.2% | 0.3% | 2.8% | 0.0% | 0.2% | 0.1% | 0.2% | 0.0% | 0.0% |
| 2302海部 | 37.4% | 56.1% | 1.4% | 3.6% | 0.7% | 0.0% | 0.7% | 0.0% | 0.0% | 0.0% | 0.0% |
| 2304尾張東部 | 16.0% | 0.0% | 82.0% | 0.0% | 0.0% | 0.0% | 1.5% | 0.5% | 0.0% | 0.0% | 0.0% |
| 2305尾張西部 | 25.3% | 1.0% | 4.0% | 67.2% | 2.5% | 0.0% | 0.0% | 0.0% | 0.0% | 0.0% | 0.0% |
| 2306尾張北部 | 20.9% | 0.0% | 4.1% | 0.6% | 73.6% | 0.0% | 0.8% | 0.0% | 0.0% | 0.0% | 0.0% |
| 2307知多半島 | 30.0% | 0.0% | 14.3% | 0.0% | 0.0% | 48.4% | 0.0% | 7.4% | 0.0% | 0.0% | 0.0% |
| 2308西三河北部 | 5.7% | 0.0% | 9.7% | 0.0% | 0.0% | 0.0% | 78.9% | 4.0% | 1.7% | 0.0% | 0.0% |
| 2309西三河南部西 | 8.6% | 0.0% | 7.8% | 0.0% | 0.0% | 0.0% | 0.0% | 80.9% | 1.6% | 0.0% | 1.2% |
| 2310西三河南部東 | 6.8% | 0.0% | 6.1% | 0.0% | 0.0% | 0.0% | 4.7% | 16.2% | 64.9% | 0.0% | 1.4% |
| 2311東三河北部 | 6.9% | 0.0% | 0.0% | 0.0% | 0.0% | 0.0% | 0.0% | 0.0% | 6.9% | 3.4% | 82.8% |
| 2312東三河南部 | 4.2% | 0.0% | 1.6% | 0.0% | 0.0% | 0.0% | 0.0% | 1.0% | 1.3% | 0.0% | 91.9% |

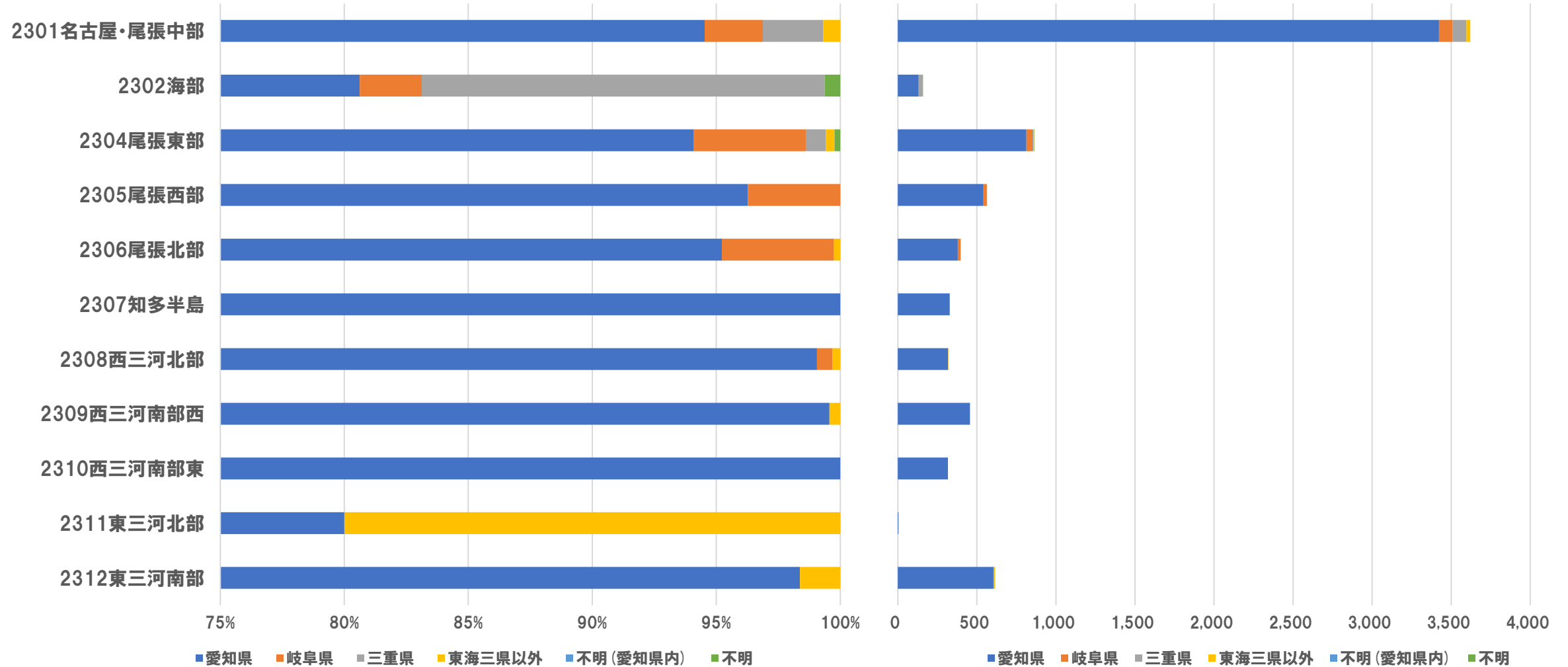
1-5. 肝がん(受療行動件数)～手術なし～

| 施設二次医療圏 患者二次医療圏 | 2301 名古屋・尾張 中部 | 2302 海部 | 2304 尾張東部 | 2305 尾張西部 | 2306 尾張北部 | 2307 知多半島 | 2308 西三河北部 | 2309 西三河南部 西 | 2310 西三河南部 東 | 2311 東三河北部 | 2312 東三河南部 | 流出 患者率 |
|--------------------|----------------------|------------|--------------|--------------|--------------|--------------|---------------|--------------------|--------------------|---------------|---------------|-----------|
| 2301名古屋・尾張中部 | 931 | - | 93 | - | 23 | - | 0 | 0 | 0 | 0 | 0 | 11.8% |
| 2302海部 | 62 | 55 | 0 | - | 0 | 0 | - | 0 | 0 | 0 | 0 | 55.6% |
| 2304尾張東部 | 30 | 0 | 108 | 0 | - | 0 | - | 0 | 0 | 0 | 0 | 22.9% |
| 2305尾張西部 | 32 | - | 0 | 180 | - | 0 | 0 | 0 | 0 | 0 | 0 | 17.4% |
| 2306尾張北部 | 33 | 0 | 11 | - | 190 | - | - | 0 | 0 | 0 | 0 | 21.2% |
| 2307知多半島 | 38 | 0 | 34 | 0 | 0 | 86 | 0 | 20 | 0 | 0 | - | 52.0% |
| 2308西三河北部 | - | 0 | - | 0 | 0 | 0 | 124 | - | - | 0 | 0 | 13.3% |
| 2309西三河南部西 | 11 | 0 | 17 | 0 | 0 | 0 | 0 | 183 | - | 0 | - | 16.8% |
| 2310西三河南部東 | - | 0 | - | 0 | 0 | 0 | - | 25 | 60 | 0 | - | 42.9% |
| 2311東三河北部 | - | 0 | 0 | 0 | 0 | 0 | 0 | 0 | 0 | - | 19 | 80.0% |
| 2312東三河南部 | 18 | 0 | - | 0 | 0 | 0 | 0 | - | - | 0 | 261 | 11.2% |
| 流入患者率 | 20.2% | 9.8% | 61.6% | 7.7% | 12.4% | 2.3% | 7.5% | 22.5% | 20.0% | 0.0% | 8.4% | |

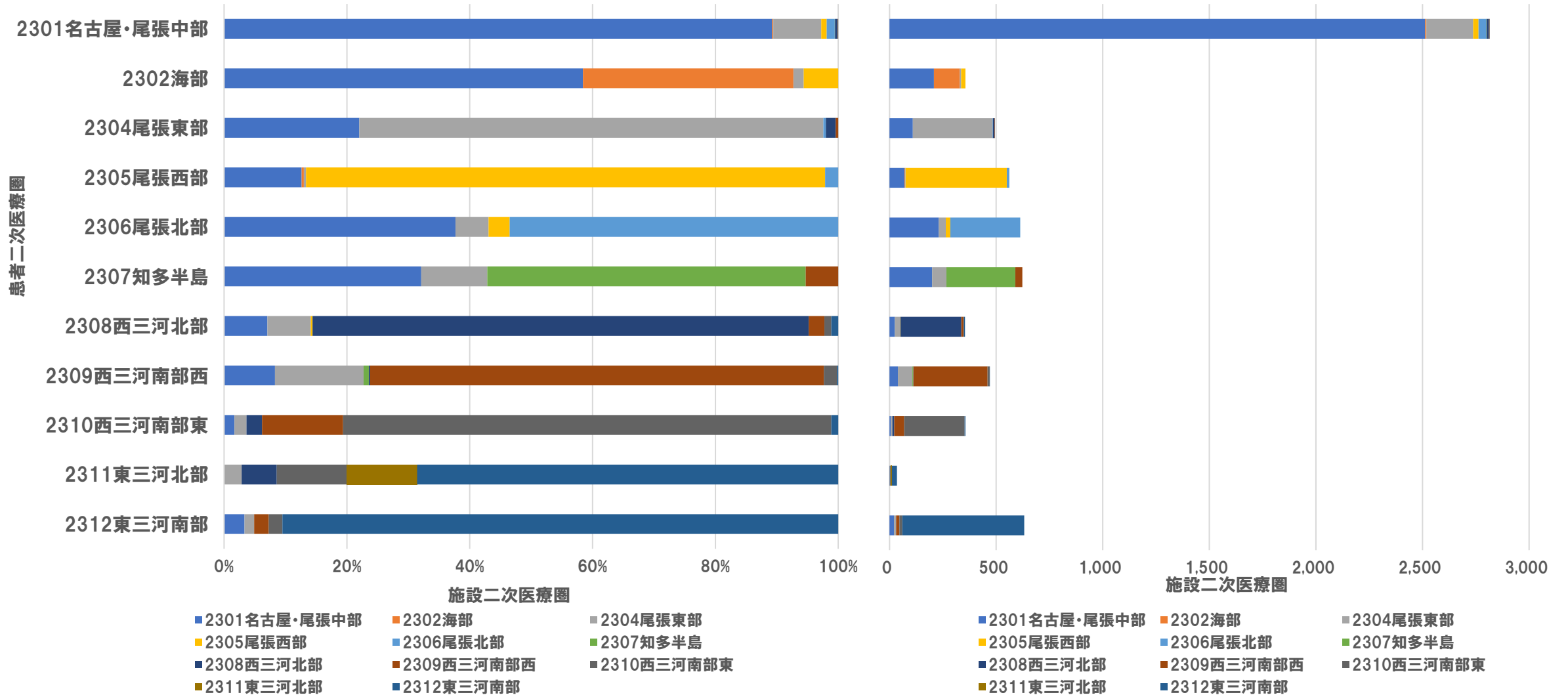
1-5. 肝がん(受療行動比率)～手術なし～

| 施設二次医療圏 患者二次医療圏 | 2301 名古屋・尾張 中部 | 2302 海部 | 2304 尾張東部 | 2305 尾張西部 | 2306 尾張北部 | 2307 知多半島 | 2308 西三河北部 | 2309 西三河南部 西 | 2310 西三河南部 東 | 2311 東三河北部 | 2312 東三河南部 |
|--------------------|----------------------|------------|--------------|--------------|--------------|--------------|---------------|--------------------|--------------------|---------------|---------------|
| 2301名古屋・尾張中部 | 88.2% | 0.3% | 8.8% | 0.4% | 2.2% | 0.1% | 0.0% | 0.0% | 0.0% | 0.0% | 0.0% |
| 2302海部 | 50.0% | 44.4% | 0.0% | 4.8% | 0.0% | 0.0% | 0.8% | 0.0% | 0.0% | 0.0% | 0.0% |
| 2304尾張東部 | 21.4% | 0.0% | 77.1% | 0.0% | 0.7% | 0.0% | 0.7% | 0.0% | 0.0% | 0.0% | 0.0% |
| 2305尾張西部 | 14.7% | 1.4% | 0.0% | 82.6% | 1.4% | 0.0% | 0.0% | 0.0% | 0.0% | 0.0% | 0.0% |
| 2306尾張北部 | 13.7% | 0.0% | 4.6% | 2.1% | 78.8% | 0.4% | 0.4% | 0.0% | 0.0% | 0.0% | 0.0% |
| 2307知多半島 | 21.2% | 0.0% | 19.0% | 0.0% | 0.0% | 48.0% | 0.0% | 11.2% | 0.0% | 0.0% | 0.6% |
| 2308西三河北部 | 4.9% | 0.0% | 5.6% | 0.0% | 0.0% | 0.0% | 86.7% | 2.1% | 0.7% | 0.0% | 0.0% |
| 2309西三河南部西 | 5.0% | 0.0% | 7.7% | 0.0% | 0.0% | 0.0% | 0.0% | 83.2% | 3.6% | 0.0% | 0.5% |
| 2310西三河南部東 | 3.8% | 0.0% | 5.7% | 0.0% | 0.0% | 0.0% | 6.7% | 23.8% | 57.1% | 0.0% | 2.9% |
| 2311東三河北部 | 4.0% | 0.0% | 0.0% | 0.0% | 0.0% | 0.0% | 0.0% | 0.0% | 0.0% | 20.0% | 76.0% |
| 2312東三河南部 | 6.1% | 0.0% | 1.4% | 0.0% | 0.0% | 0.0% | 0.0% | 1.7% | 2.0% | 0.0% | 88.8% |

1-6. 乳がん(患者県別件数と比率)

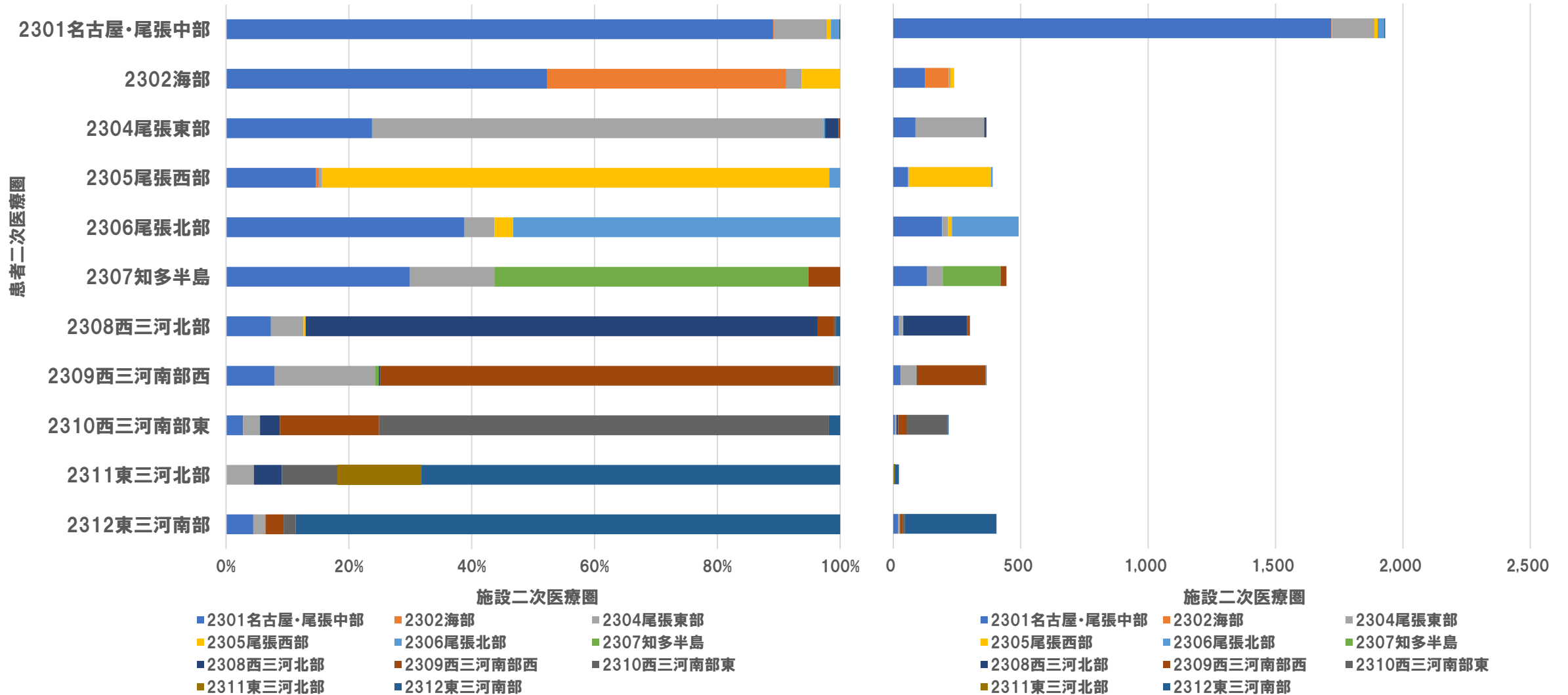


1-6. 乳がん



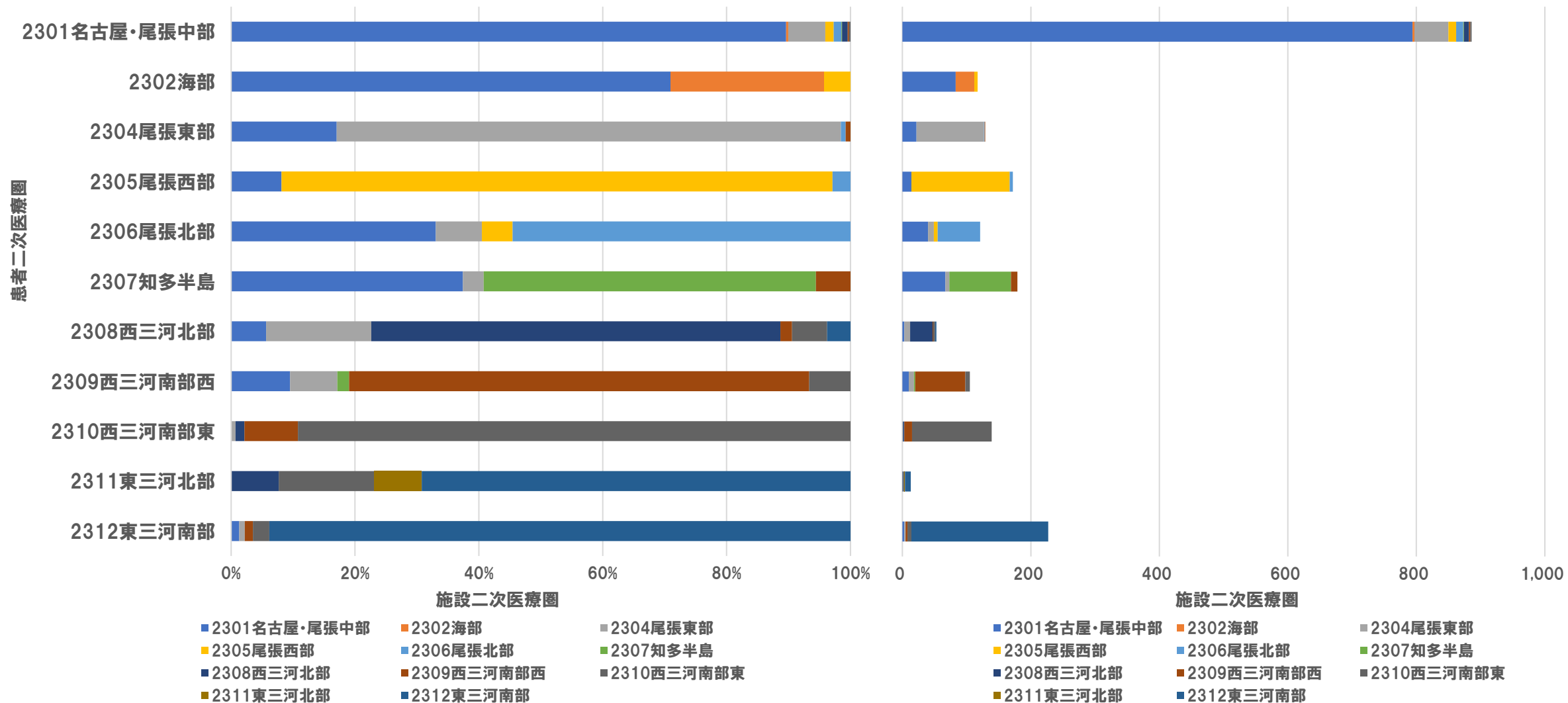
患者受療状況 (疾病別) ～2020年度データ～

1-6. 乳がん(手術あり)



患者受療状況(疾病別) ~2020年度データ~

1-6. 乳がん(手術なし)



1-6. 乳がん(受療行動件数)

| 施設二次医療圏 患者二次医療圏 | 2301 名古屋・尾張 中部 | 2302 海部 | 2304 尾張東部 | 2305 尾張西部 | 2306 尾張北部 | 2307 知多半島 | 2308 西三河北部 | 2309 西三河南部 西 | 2310 西三河南部 東 | 2311 東三河北部 | 2312 東三河南部 | 流出 患者率 |
|--------------------|----------------------|------------|--------------|--------------|--------------|--------------|---------------|--------------------|--------------------|---------------|---------------|-----------|
| 2301名古屋・尾張中部 | 2,513 | - | 220 | 25 | 37 | - | 11 | - | - | 0 | 0 | 10.8% |
| 2302海部 | 208 | 122 | - | 20 | 0 | 0 | 0 | 0 | 0 | 0 | 0 | 65.7% |
| 2304尾張東部 | 109 | 0 | 374 | 0 | - | 0 | - | - | 0 | 0 | 0 | 24.4% |
| 2305尾張西部 | 71 | - | - | 475 | 12 | 0 | 0 | 0 | 0 | 0 | 0 | 15.5% |
| 2306尾張北部 | 231 | 0 | 33 | 21 | 328 | 0 | 0 | 0 | 0 | 0 | 0 | 46.5% |
| 2307知多半島 | 200 | 0 | 67 | 0 | 0 | 323 | 0 | 33 | 0 | 0 | 0 | 48.2% |
| 2308西三河北部 | 25 | 0 | 25 | - | 0 | 0 | 286 | - | - | 0 | - | 19.2% |
| 2309西三河南部西 | 39 | 0 | 68 | 0 | 0 | - | - | 348 | 10 | 0 | - | 26.1% |
| 2310西三河南部東 | - | 0 | - | 0 | 0 | 0 | - | 47 | 283 | 0 | - | 20.5% |
| 2311東三河北部 | 0 | 0 | - | 0 | 0 | 0 | - | 0 | - | - | 24 | 88.6% |
| 2312東三河南部 | 21 | 0 | 10 | 0 | 0 | 0 | 0 | 15 | 14 | 0 | 572 | 9.5% |
| 流入患者率 | 26.6% | 5.4% | 54.0% | 12.4% | 13.5% | 1.5% | 9.8% | 23.7% | 10.7% | 0.0% | 5.5% | |

1-6. 乳がん(受療行動比率)

| 施設二次医療圏 患者二次医療圏 | 2301 名古屋・尾張 中部 | 2302 海部 | 2304 尾張東部 | 2305 尾張西部 | 2306 尾張北部 | 2307 知多半島 | 2308 西三河北部 | 2309 西三河南部 西 | 2310 西三河南部 東 | 2311 東三河北部 | 2312 東三河南部 |
|--------------------|----------------------|------------|--------------|--------------|--------------|--------------|---------------|--------------------|--------------------|---------------|---------------|
| 2301名古屋・尾張中部 | 89.2% | 0.2% | 7.8% | 0.9% | 1.3% | 0.0% | 0.4% | 0.1% | 0.1% | 0.0% | 0.0% |
| 2302海部 | 58.4% | 34.3% | 1.7% | 5.6% | 0.0% | 0.0% | 0.0% | 0.0% | 0.0% | 0.0% | 0.0% |
| 2304尾張東部 | 22.0% | 0.0% | 75.6% | 0.0% | 0.4% | 0.0% | 1.6% | 0.4% | 0.0% | 0.0% | 0.0% |
| 2305尾張西部 | 12.6% | 0.4% | 0.4% | 84.5% | 2.1% | 0.0% | 0.0% | 0.0% | 0.0% | 0.0% | 0.0% |
| 2306尾張北部 | 37.7% | 0.0% | 5.4% | 3.4% | 53.5% | 0.0% | 0.0% | 0.0% | 0.0% | 0.0% | 0.0% |
| 2307知多半島 | 32.1% | 0.0% | 10.8% | 0.0% | 0.0% | 51.8% | 0.0% | 5.3% | 0.0% | 0.0% | 0.0% |
| 2308西三河北部 | 7.1% | 0.0% | 7.1% | 0.3% | 0.0% | 0.0% | 80.8% | 2.5% | 1.1% | 0.0% | 1.1% |
| 2309西三河南部西 | 8.3% | 0.0% | 14.4% | 0.0% | 0.0% | 0.8% | 0.2% | 73.9% | 2.1% | 0.0% | 0.2% |
| 2310西三河南部東 | 1.7% | 0.0% | 2.0% | 0.0% | 0.0% | 0.0% | 2.5% | 13.2% | 79.5% | 0.0% | 1.1% |
| 2311東三河北部 | 0.0% | 0.0% | 2.9% | 0.0% | 0.0% | 0.0% | 5.7% | 0.0% | 11.4% | 11.4% | 68.6% |
| 2312東三河南部 | 3.3% | 0.0% | 1.6% | 0.0% | 0.0% | 0.0% | 0.0% | 2.4% | 2.2% | 0.0% | 90.5% |

1-6. 乳がん(受療行動件数)～手術あり～

| 施設二次医療圏 患者二次医療圏 | 2301 名古屋・尾張 中部 | 2302 海部 | 2304 尾張東部 | 2305 尾張西部 | 2306 尾張北部 | 2307 知多半島 | 2308 西三河北部 | 2309 西三河南部 西 | 2310 西三河南部 東 | 2311 東三河北部 | 2312 東三河南部 | 流出 患者率 |
|--------------------|----------------------|------------|--------------|--------------|--------------|--------------|---------------|--------------------|--------------------|---------------|---------------|-----------|
| 2301名古屋・尾張中部 | 1,719 | - | 167 | 13 | 26 | 0 | - | 0 | 0 | 0 | 0 | 10.9% |
| 2302海部 | 125 | 93 | - | 15 | 0 | 0 | 0 | 0 | 0 | 0 | 0 | 61.1% |
| 2304尾張東部 | 87 | 0 | 269 | 0 | - | 0 | - | - | 0 | 0 | 0 | 26.5% |
| 2305尾張西部 | 57 | - | - | 322 | - | 0 | 0 | 0 | 0 | 0 | 0 | 17.4% |
| 2306尾張北部 | 191 | 0 | 24 | 15 | 262 | 0 | 0 | 0 | 0 | 0 | 0 | 46.7% |
| 2307知多半島 | 133 | 0 | 61 | 0 | 0 | 227 | 0 | 23 | 0 | 0 | 0 | 48.9% |
| 2308西三河北部 | 22 | 0 | 16 | - | 0 | 0 | 251 | - | - | 0 | - | 16.6% |
| 2309西三河南部西 | 29 | 0 | 60 | 0 | 0 | - | - | 270 | - | 0 | - | 26.2% |
| 2310西三河南部東 | - | 0 | - | 0 | 0 | 0 | - | 35 | 159 | 0 | - | 26.7% |
| 2311東三河北部 | 0 | 0 | - | 0 | 0 | 0 | - | 0 | - | - | 15 | 86.4% |
| 2312東三河南部 | 18 | 0 | - | 0 | 0 | 0 | 0 | 12 | - | 0 | 359 | 11.4% |
| 流入患者率 | 28.0% | 4.1% | 56.6% | 12.0% | 11.5% | 0.9% | 7.4% | 22.6% | 8.1% | 0.0% | 5.8% | |

1-6. 乳がん(受療行動比率)～手術あり～

| 施設二次医療圏 患者二次医療圏 | 2301 名古屋・尾張 中部 | 2302 海部 | 2304 尾張東部 | 2305 尾張西部 | 2306 尾張北部 | 2307 知多半島 | 2308 西三河北部 | 2309 西三河南部 西 | 2310 西三河南部 東 | 2311 東三河北部 | 2312 東三河南部 |
|--------------------|----------------------|------------|--------------|--------------|--------------|--------------|---------------|--------------------|--------------------|---------------|---------------|
| 2301名古屋・尾張中部 | 89.1% | 0.1% | 8.7% | 0.7% | 1.3% | 0.0% | 0.2% | 0.0% | 0.0% | 0.0% | 0.0% |
| 2302海部 | 52.3% | 38.9% | 2.5% | 6.3% | 0.0% | 0.0% | 0.0% | 0.0% | 0.0% | 0.0% | 0.0% |
| 2304尾張東部 | 23.8% | 0.0% | 73.5% | 0.0% | 0.3% | 0.0% | 2.2% | 0.3% | 0.0% | 0.0% | 0.0% |
| 2305尾張西部 | 14.6% | 0.5% | 0.5% | 82.6% | 1.8% | 0.0% | 0.0% | 0.0% | 0.0% | 0.0% | 0.0% |
| 2306尾張北部 | 38.8% | 0.0% | 4.9% | 3.0% | 53.3% | 0.0% | 0.0% | 0.0% | 0.0% | 0.0% | 0.0% |
| 2307知多半島 | 30.0% | 0.0% | 13.7% | 0.0% | 0.0% | 51.1% | 0.0% | 5.2% | 0.0% | 0.0% | 0.0% |
| 2308西三河北部 | 7.3% | 0.0% | 5.3% | 0.3% | 0.0% | 0.0% | 83.4% | 2.7% | 0.3% | 0.0% | 0.7% |
| 2309西三河南部西 | 7.9% | 0.0% | 16.4% | 0.0% | 0.0% | 0.5% | 0.3% | 73.8% | 0.8% | 0.0% | 0.3% |
| 2310西三河南部東 | 2.8% | 0.0% | 2.8% | 0.0% | 0.0% | 0.0% | 3.2% | 16.1% | 73.3% | 0.0% | 1.8% |
| 2311東三河北部 | 0.0% | 0.0% | 4.5% | 0.0% | 0.0% | 0.0% | 4.5% | 0.0% | 9.1% | 13.6% | 68.2% |
| 2312東三河南部 | 4.4% | 0.0% | 2.0% | 0.0% | 0.0% | 0.0% | 0.0% | 3.0% | 2.0% | 0.0% | 88.6% |

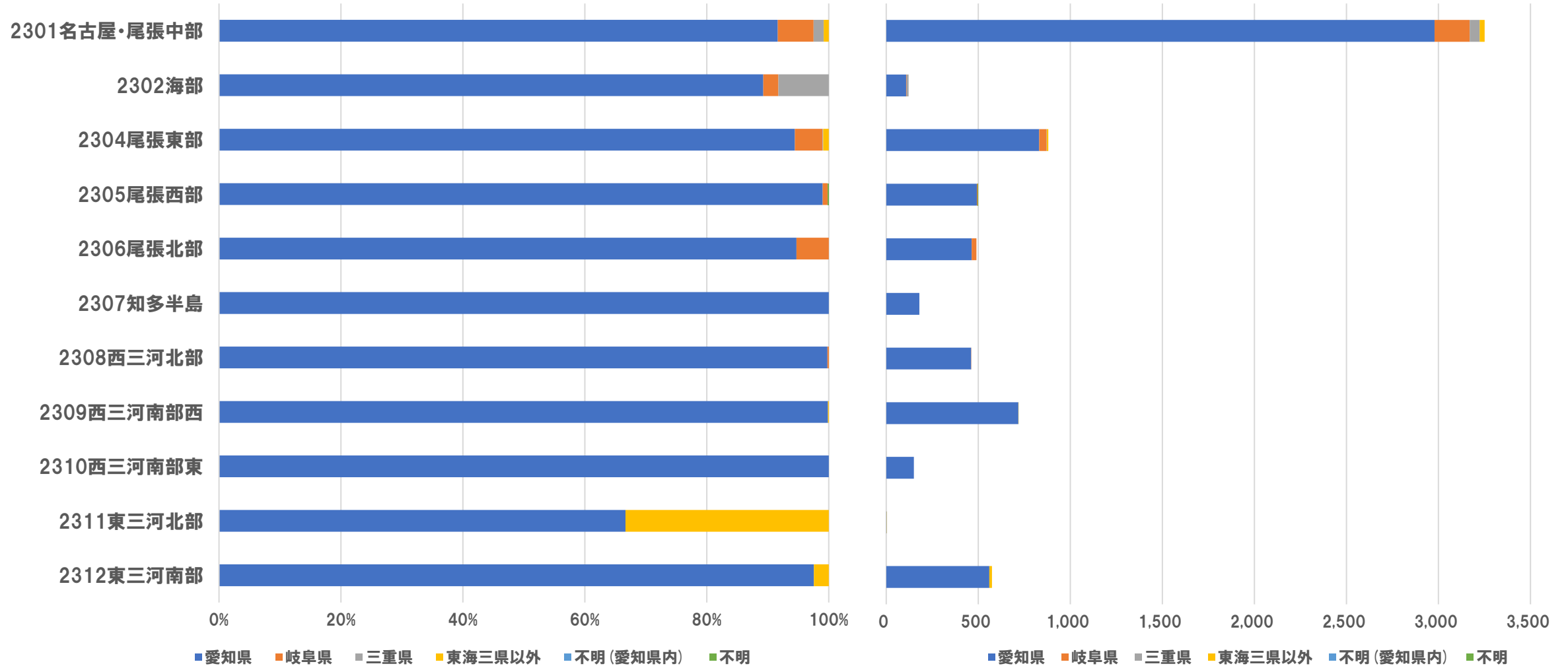
1-6. 乳がん(受療行動件数)～手術なし～

| 施設二次医療圏 患者二次医療圏 | 2301 名古屋・尾張 中部 | 2302 海部 | 2304 尾張東部 | 2305 尾張西部 | 2306 尾張北部 | 2307 知多半島 | 2308 西三河北部 | 2309 西三河南部 西 | 2310 西三河南部 東 | 2311 東三河北部 | 2312 東三河南部 | 流出 患者率 |
|--------------------|----------------------|------------|--------------|--------------|--------------|--------------|---------------|--------------------|--------------------|---------------|---------------|-----------|
| 2301名古屋・尾張中部 | 794 | - | 53 | 12 | 11 | - | - | - | - | 0 | 0 | 10.4% |
| 2302海部 | 83 | 29 | 0 | - | 0 | 0 | 0 | 0 | 0 | 0 | 0 | 75.2% |
| 2304尾張東部 | 22 | 0 | 105 | 0 | - | 0 | 0 | - | 0 | 0 | 0 | 18.6% |
| 2305尾張西部 | 14 | 0 | 0 | 153 | - | 0 | 0 | 0 | 0 | 0 | 0 | 11.0% |
| 2306尾張北部 | 40 | 0 | - | - | 66 | 0 | 0 | 0 | 0 | 0 | 0 | 45.5% |
| 2307知多半島 | 67 | 0 | - | 0 | 0 | 96 | 0 | 10 | 0 | 0 | 0 | 46.4% |
| 2308西三河北部 | - | 0 | - | 0 | 0 | 0 | 35 | - | - | 0 | - | 34.0% |
| 2309西三河南部西 | 10 | 0 | - | 0 | 0 | - | 0 | 78 | - | 0 | 0 | 25.7% |
| 2310西三河南部東 | 0 | 0 | - | 0 | 0 | 0 | - | 12 | 124 | 0 | 0 | 10.8% |
| 2311東三河北部 | 0 | 0 | 0 | 0 | 0 | 0 | - | 0 | - | - | - | 92.3% |
| 2312東三河南部 | - | 0 | - | 0 | 0 | 0 | 0 | - | - | 0 | 213 | 6.2% |
| 流入患者率 | 23.4% | 9.4% | 45.6% | 13.1% | 20.5% | 3.0% | 23.9% | 27.1% | 13.9% | 0.0% | 4.9% | |

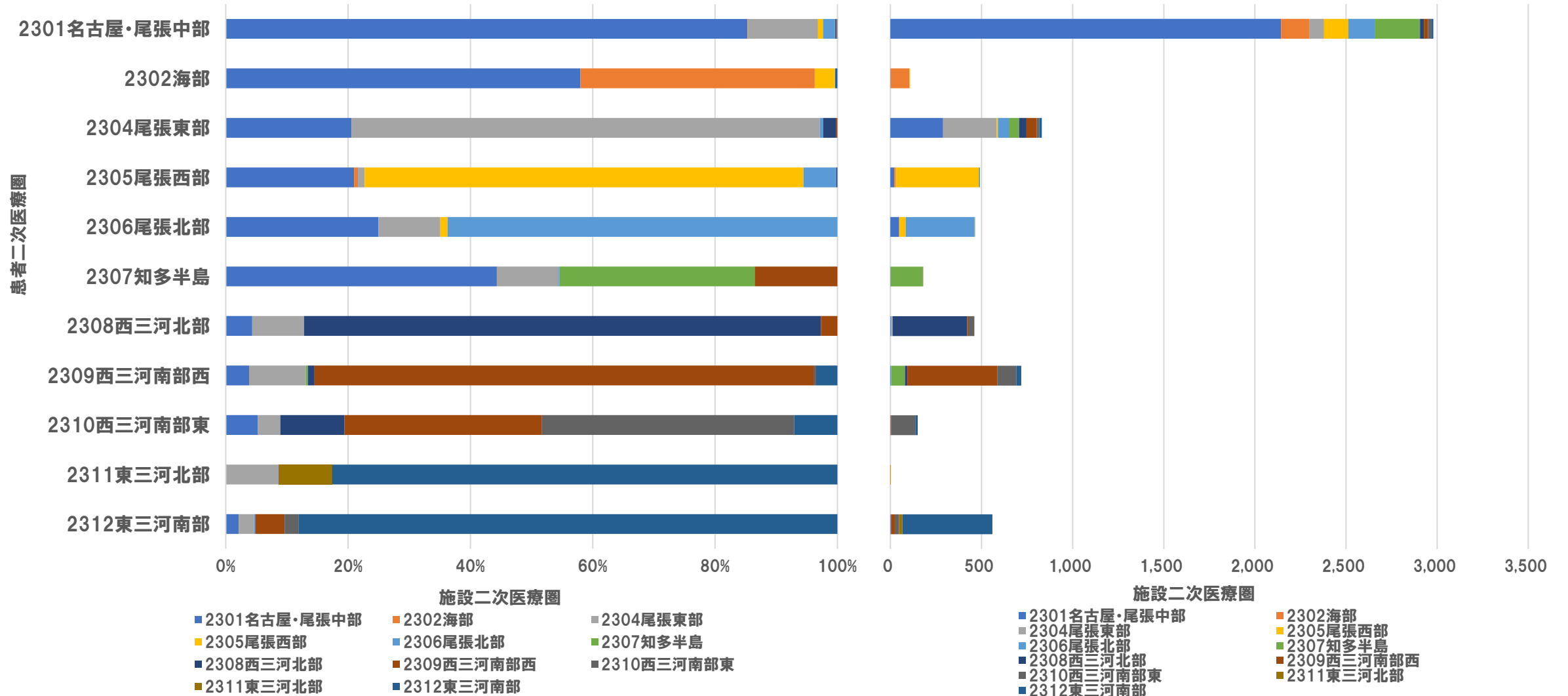
1-6. 乳がん(受療行動比率)～手術なし～

| 施設二次医療圏 患者二次医療圏 | 2301 名古屋・尾張 中部 | 2302 海部 | 2304 尾張東部 | 2305 尾張西部 | 2306 尾張北部 | 2307 知多半島 | 2308 西三河北部 | 2309 西三河南部 西 | 2310 西三河南部 東 | 2311 東三河北部 | 2312 東三河南部 |
|--------------------|----------------------|------------|--------------|--------------|--------------|--------------|---------------|--------------------|--------------------|---------------|---------------|
| 2301名古屋・尾張中部 | 89.6% | 0.3% | 6.0% | 1.4% | 1.2% | 0.1% | 0.9% | 0.2% | 0.2% | 0.0% | 0.0% |
| 2302海部 | 70.9% | 24.8% | 0.0% | 4.3% | 0.0% | 0.0% | 0.0% | 0.0% | 0.0% | 0.0% | 0.0% |
| 2304尾張東部 | 17.1% | 0.0% | 81.4% | 0.0% | 0.8% | 0.0% | 0.0% | 0.8% | 0.0% | 0.0% | 0.0% |
| 2305尾張西部 | 8.1% | 0.0% | 0.0% | 89.0% | 2.9% | 0.0% | 0.0% | 0.0% | 0.0% | 0.0% | 0.0% |
| 2306尾張北部 | 33.1% | 0.0% | 7.4% | 5.0% | 54.5% | 0.0% | 0.0% | 0.0% | 0.0% | 0.0% | 0.0% |
| 2307知多半島 | 37.4% | 0.0% | 3.4% | 0.0% | 0.0% | 53.6% | 0.0% | 5.6% | 0.0% | 0.0% | 0.0% |
| 2308西三河北部 | 5.7% | 0.0% | 17.0% | 0.0% | 0.0% | 0.0% | 66.0% | 1.9% | 5.7% | 0.0% | 3.8% |
| 2309西三河南部西 | 9.5% | 0.0% | 7.6% | 0.0% | 0.0% | 1.9% | 0.0% | 74.3% | 6.7% | 0.0% | 0.0% |
| 2310西三河南部東 | 0.0% | 0.0% | 0.7% | 0.0% | 0.0% | 0.0% | 1.4% | 8.6% | 89.2% | 0.0% | 0.0% |
| 2311東三河北部 | 0.0% | 0.0% | 0.0% | 0.0% | 0.0% | 0.0% | 7.7% | 0.0% | 15.4% | 7.7% | 69.2% |
| 2312東三河南部 | 1.3% | 0.0% | 0.9% | 0.0% | 0.0% | 0.0% | 0.0% | 1.3% | 2.6% | 0.0% | 93.8% |

1-7. 子宮がん(患者県別件数と比率)

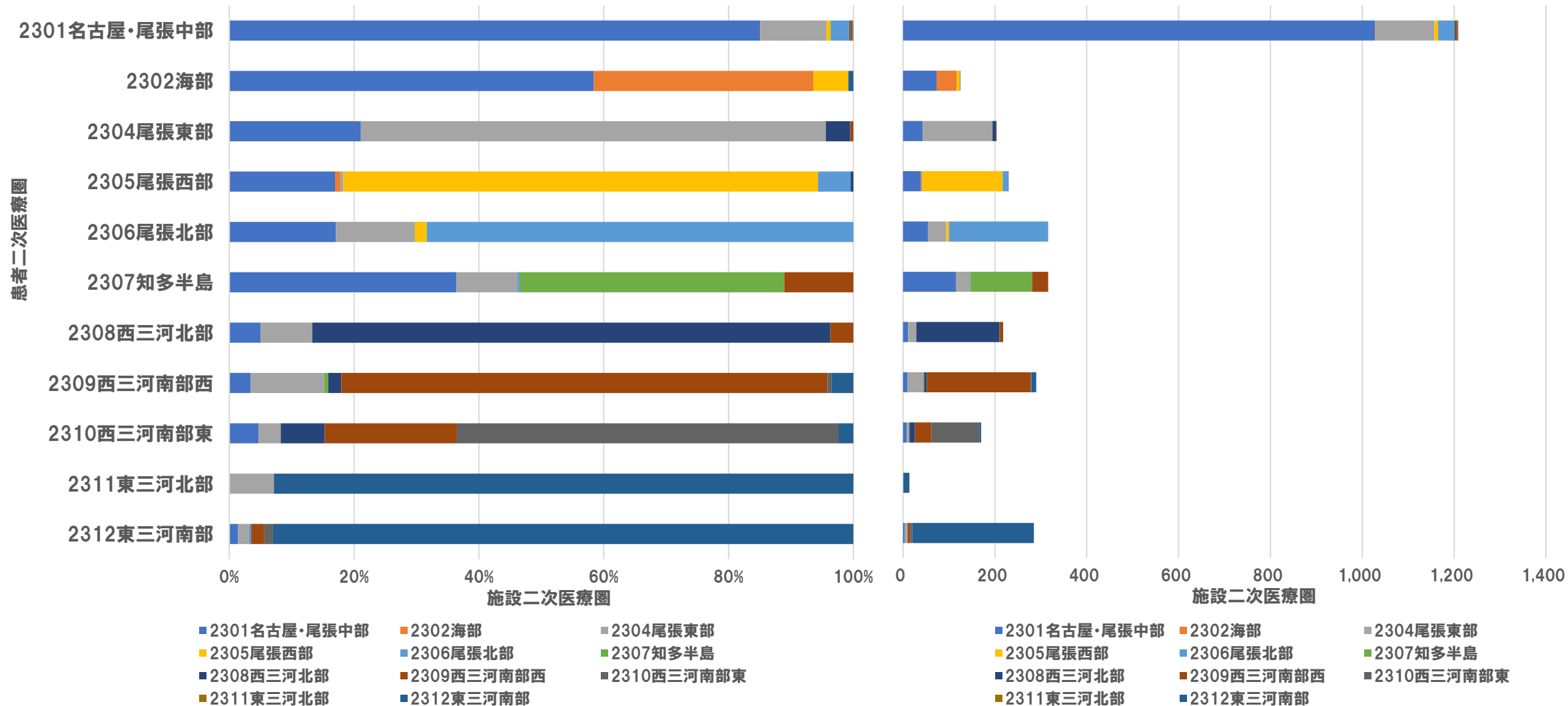


1-7. 子宮がん



患者受療状況 (疾病別) ～2020年度データ～

1-7. 子宮がん(手術あり)



1-7. 子宮がん(受療行動件数)

| 施設二次医療圏 患者二次医療圏 | 2301 名古屋・尾張 中部 | 2302 海部 | 2304 尾張東部 | 2305 尾張西部 | 2306 尾張北部 | 2307 知多半島 | 2308 西三河北部 | 2309 西三河南部 西 | 2310 西三河南部 東 | 2311 東三河北部 | 2312 東三河南部 | 流出 患者率 |
|--------------------|----------------------|------------|--------------|--------------|--------------|--------------|---------------|--------------------|--------------------|---------------|---------------|-----------|
| 2301名古屋・尾張中部 | 2,144 | - | 289 | 21 | 48 | - | - | - | - | 0 | - | 14.7% |
| 2302海部 | 156 | 103 | 0 | - | 0 | 0 | 0 | 0 | 0 | 0 | - | 61.7% |
| 2304尾張東部 | 79 | 0 | 294 | 0 | - | 0 | - | - | 0 | 0 | 0 | 23.4% |
| 2305尾張西部 | 133 | - | - | 455 | 34 | 0 | - | 0 | 0 | 0 | 0 | 28.2% |
| 2306尾張北部 | 148 | 0 | 60 | - | 378 | 0 | 0 | 0 | 0 | 0 | 0 | 36.3% |
| 2307知多半島 | 246 | 0 | 56 | 0 | - | 177 | 0 | 75 | 0 | 0 | 0 | 68.1% |
| 2308西三河北部 | 21 | 0 | 41 | 0 | 0 | 0 | 409 | 13 | 0 | 0 | 0 | 15.5% |
| 2309西三河南部西 | 23 | 0 | 56 | 0 | 0 | - | - | 493 | - | 0 | 21 | 18.2% |
| 2310西三河南部東 | 17 | 0 | 12 | 0 | 0 | 0 | 34 | 105 | 134 | 0 | 23 | 58.8% |
| 2311東三河北部 | 0 | 0 | - | 0 | 0 | 0 | 0 | 0 | 0 | - | 19 | 91.3% |
| 2312東三河南部 | 12 | 0 | 14 | 0 | - | 0 | 0 | 27 | 13 | 0 | 494 | 11.9% |
| 流入患者率 | 28.0% | 4.6% | 64.6% | 7.5% | 18.5% | 1.7% | 11.3% | 31.3% | 10.7% | 0.0% | 11.8% | |

1-7. 子宮がん(受療行動比率)

| 施設二次医療圏 患者二次医療圏 | 2301 名古屋・尾張 中部 | 2302 海部 | 2304 尾張東部 | 2305 尾張西部 | 2306 尾張北部 | 2307 知多半島 | 2308 西三河北部 | 2309 西三河南部 西 | 2310 西三河南部 東 | 2311 東三河北部 | 2312 東三河南部 |
|--------------------|----------------------|------------|--------------|--------------|--------------|--------------|---------------|--------------------|--------------------|---------------|---------------|
| 2301名古屋・尾張中部 | 85.3% | 0.0% | 11.5% | 0.8% | 1.9% | 0.0% | 0.1% | 0.2% | 0.0% | 0.0% | 0.1% |
| 2302海部 | 58.0% | 38.3% | 0.0% | 3.3% | 0.0% | 0.0% | 0.0% | 0.0% | 0.0% | 0.0% | 0.4% |
| 2304尾張東部 | 20.6% | 0.0% | 76.6% | 0.0% | 0.5% | 0.0% | 2.1% | 0.3% | 0.0% | 0.0% | 0.0% |
| 2305尾張西部 | 21.0% | 0.6% | 1.1% | 71.8% | 5.4% | 0.0% | 0.2% | 0.0% | 0.0% | 0.0% | 0.0% |
| 2306尾張北部 | 25.0% | 0.0% | 10.1% | 1.2% | 63.7% | 0.0% | 0.0% | 0.0% | 0.0% | 0.0% | 0.0% |
| 2307知多半島 | 44.3% | 0.0% | 10.1% | 0.0% | 0.2% | 31.9% | 0.0% | 13.5% | 0.0% | 0.0% | 0.0% |
| 2308西三河北部 | 4.3% | 0.0% | 8.5% | 0.0% | 0.0% | 0.0% | 84.5% | 2.7% | 0.0% | 0.0% | 0.0% |
| 2309西三河南部西 | 3.8% | 0.0% | 9.3% | 0.0% | 0.0% | 0.3% | 1.0% | 81.8% | 0.3% | 0.0% | 3.5% |
| 2310西三河南部東 | 5.2% | 0.0% | 3.7% | 0.0% | 0.0% | 0.0% | 10.5% | 32.3% | 41.2% | 0.0% | 7.1% |
| 2311東三河北部 | 0.0% | 0.0% | 8.7% | 0.0% | 0.0% | 0.0% | 0.0% | 0.0% | 0.0% | 8.7% | 82.6% |
| 2312東三河南部 | 2.1% | 0.0% | 2.5% | 0.0% | 0.2% | 0.0% | 0.0% | 4.8% | 2.3% | 0.0% | 88.1% |

1-7. 子宮がん(受療行動件数)～手術あり～

| 施設二次医療圏 患者二次医療圏 | 2301 名古屋・尾張 中部 | 2302 海部 | 2304 尾張東部 | 2305 尾張西部 | 2306 尾張北部 | 2307 知多半島 | 2308 西三河北部 | 2309 西三河南部 西 | 2310 西三河南部 東 | 2311 東三河北部 | 2312 東三河南部 | 流出 患者率 |
|--------------------|----------------------|------------|--------------|--------------|--------------|--------------|---------------|--------------------|--------------------|---------------|---------------|-----------|
| 2301名古屋・尾張中部 | 1,028 | - | 128 | - | 35 | - | - | - | - | 0 | - | 15.0% |
| 2302海部 | 73 | 44 | 0 | - | 0 | 0 | 0 | 0 | 0 | 0 | - | 64.8% |
| 2304尾張東部 | 43 | 0 | 152 | 0 | 0 | 0 | - | - | 0 | 0 | 0 | 25.5% |
| 2305尾張西部 | 39 | - | - | 175 | 12 | 0 | - | 0 | 0 | 0 | 0 | 23.9% |
| 2306尾張北部 | 54 | 0 | 40 | - | 216 | 0 | 0 | 0 | 0 | 0 | 0 | 31.6% |
| 2307知多半島 | 115 | 0 | 31 | 0 | - | 134 | 0 | 35 | 0 | 0 | 0 | 57.6% |
| 2308西三河北部 | 11 | 0 | 18 | 0 | 0 | 0 | 181 | - | 0 | 0 | 0 | 17.0% |
| 2309西三河南部西 | 10 | 0 | 34 | 0 | 0 | - | - | 226 | - | 0 | 10 | 22.1% |
| 2310西三河南部東 | - | 0 | - | 0 | 0 | 0 | 12 | 36 | 104 | 0 | - | 38.8% |
| 2311東三河北部 | 0 | 0 | - | 0 | 0 | 0 | 0 | 0 | 0 | 0 | 13 | 100.0% |
| 2312東三河南部 | - | 0 | - | 0 | - | 0 | 0 | - | - | 0 | 265 | 7.0% |
| 流入患者率 | 25.8% | 6.4% | 63.5% | 10.7% | 18.5% | 2.2% | 13.8% | 28.5% | 6.3% | 0.0% | 9.9% | |

1-7. 子宮がん(受療行動比率)～手術あり～

| 施設二次医療圏 患者二次医療圏 | 2301 名古屋・尾張 中部 | 2302 海部 | 2304 尾張東部 | 2305 尾張西部 | 2306 尾張北部 | 2307 知多半島 | 2308 西三河北部 | 2309 西三河南部 西 | 2310 西三河南部 東 | 2311 東三河北部 | 2312 東三河南部 |
|--------------------|----------------------|------------|--------------|--------------|--------------|--------------|---------------|--------------------|--------------------|---------------|---------------|
| 2301名古屋・尾張中部 | 85.0% | 0.1% | 10.6% | 0.7% | 2.9% | 0.1% | 0.2% | 0.3% | 0.1% | 0.0% | 0.1% |
| 2302海部 | 58.4% | 35.2% | 0.0% | 5.6% | 0.0% | 0.0% | 0.0% | 0.0% | 0.0% | 0.0% | 0.8% |
| 2304尾張東部 | 21.1% | 0.0% | 74.5% | 0.0% | 0.0% | 0.0% | 3.9% | 0.5% | 0.0% | 0.0% | 0.0% |
| 2305尾張西部 | 17.0% | 0.9% | 0.4% | 76.1% | 5.2% | 0.0% | 0.4% | 0.0% | 0.0% | 0.0% | 0.0% |
| 2306尾張北部 | 17.1% | 0.0% | 12.7% | 1.9% | 68.4% | 0.0% | 0.0% | 0.0% | 0.0% | 0.0% | 0.0% |
| 2307知多半島 | 36.4% | 0.0% | 9.8% | 0.0% | 0.3% | 42.4% | 0.0% | 11.1% | 0.0% | 0.0% | 0.0% |
| 2308西三河北部 | 5.0% | 0.0% | 8.3% | 0.0% | 0.0% | 0.0% | 83.0% | 3.7% | 0.0% | 0.0% | 0.0% |
| 2309西三河南部西 | 3.4% | 0.0% | 11.7% | 0.0% | 0.0% | 0.7% | 2.1% | 77.9% | 0.7% | 0.0% | 3.4% |
| 2310西三河南部東 | 4.7% | 0.0% | 3.5% | 0.0% | 0.0% | 0.0% | 7.1% | 21.2% | 61.2% | 0.0% | 2.4% |
| 2311東三河北部 | 0.0% | 0.0% | 7.1% | 0.0% | 0.0% | 0.0% | 0.0% | 0.0% | 0.0% | 0.0% | 92.9% |
| 2312東三河南部 | 1.4% | 0.0% | 1.8% | 0.0% | 0.4% | 0.0% | 0.0% | 2.1% | 1.4% | 0.0% | 93.0% |

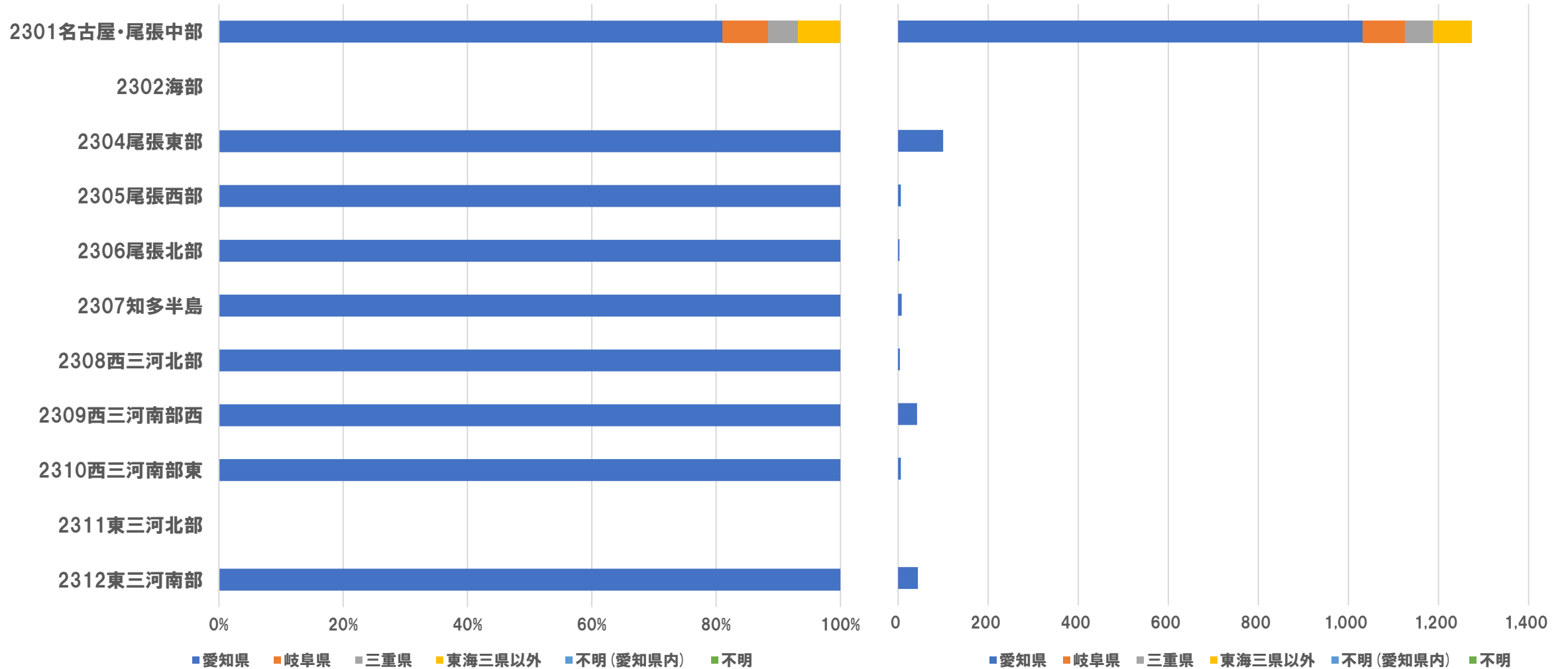
1-7. 子宮がん(受療行動件数)～手術なし～

| 施設二次医療圏 患者二次医療圏 | 2301 名古屋・尾張 中部 | 2302 海部 | 2304 尾張東部 | 2305 尾張西部 | 2306 尾張北部 | 2307 知多半島 | 2308 西三河北部 | 2309 西三河南部 西 | 2310 西三河南部 東 | 2311 東三河北部 | 2312 東三河南部 | 流出 患者率 |
|--------------------|----------------------|------------|--------------|--------------|--------------|--------------|---------------|--------------------|--------------------|---------------|---------------|-----------|
| 2301名古屋・尾張中部 | 1,116 | 0 | 161 | 13 | 13 | 0 | - | 0 | 0 | 0 | - | 14.5% |
| 2302海部 | 83 | 59 | 0 | - | 0 | 0 | 0 | 0 | 0 | 0 | 0 | 59.0% |
| 2304尾張東部 | 36 | 0 | 142 | 0 | - | 0 | 0 | 0 | 0 | 0 | 0 | 21.1% |
| 2305尾張西部 | 94 | - | - | 280 | 22 | 0 | 0 | 0 | 0 | 0 | 0 | 30.7% |
| 2306尾張北部 | 94 | 0 | 20 | - | 162 | 0 | 0 | 0 | 0 | 0 | 0 | 41.5% |
| 2307知多半島 | 131 | 0 | 25 | 0 | 0 | 43 | 0 | 40 | 0 | 0 | 0 | 82.0% |
| 2308西三河北部 | 10 | 0 | 23 | 0 | 0 | 0 | 228 | - | 0 | 0 | 0 | 14.3% |
| 2309西三河南部西 | 13 | 0 | 22 | 0 | 0 | 0 | 0 | 267 | 0 | 0 | 11 | 14.7% |
| 2310西三河南部東 | - | 0 | - | 0 | 0 | 0 | 22 | 69 | 30 | 0 | 19 | 80.6% |
| 2311東三河北部 | 0 | 0 | - | 0 | 0 | 0 | 0 | 0 | 0 | - | - | 77.8% |
| 2312東三河南部 | - | 0 | - | 0 | 0 | 0 | 0 | 21 | - | 0 | 229 | 17.0% |
| 流入患者率 | 30.0% | 3.3% | 65.8% | 5.4% | 18.6% | 0.0% | 9.2% | 33.6% | 23.1% | 0.0% | 13.9% | |

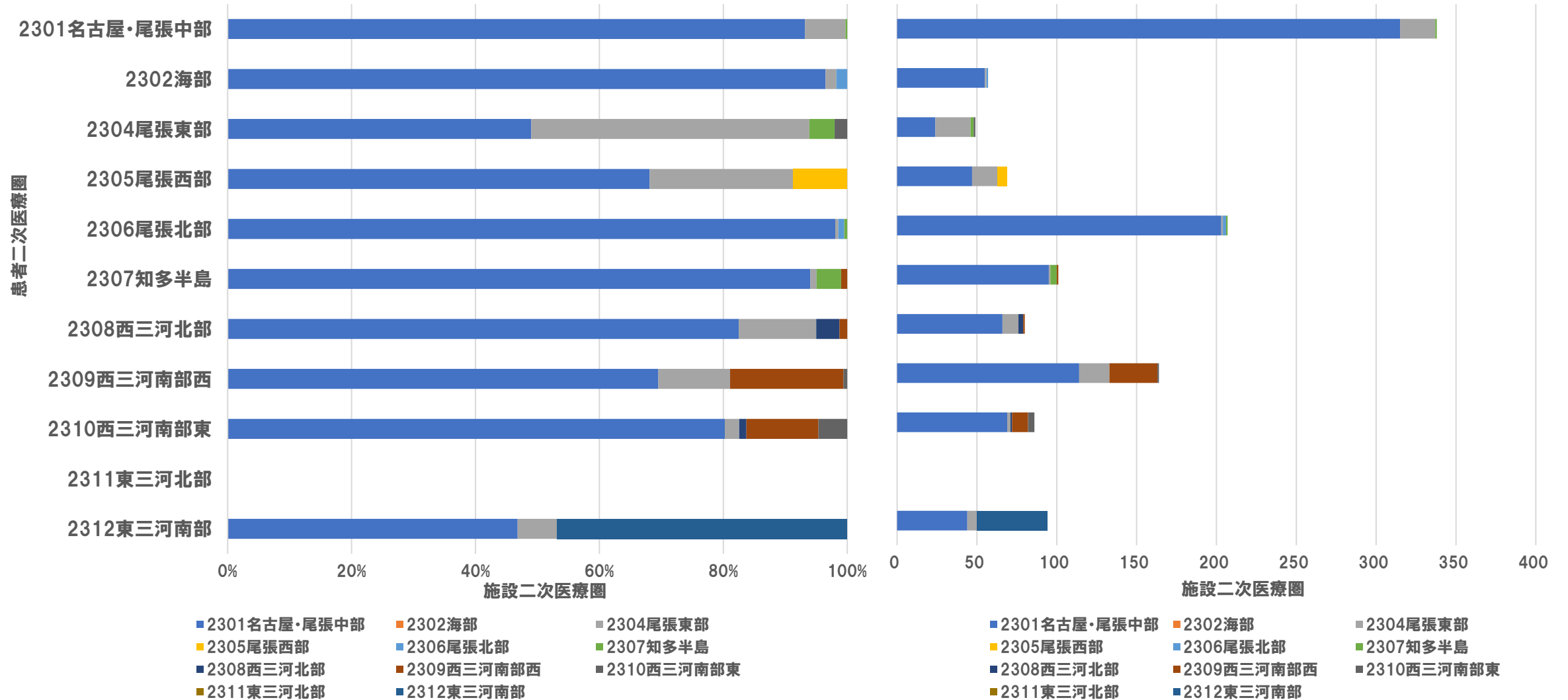
1-7. 子宮がん(受療行動比率)～手術なし～

| 施設二次医療圏 患者二次医療圏 | 2301 名古屋・尾張 中部 | 2302 海部 | 2304 尾張東部 | 2305 尾張西部 | 2306 尾張北部 | 2307 知多半島 | 2308 西三河北部 | 2309 西三河南部 西 | 2310 西三河南部 東 | 2311 東三河北部 | 2312 東三河南部 |
|--------------------|----------------------|------------|--------------|--------------|--------------|--------------|---------------|--------------------|--------------------|---------------|---------------|
| 2301名古屋・尾張中部 | 85.5% | 0.0% | 12.3% | 1.0% | 1.0% | 0.0% | 0.1% | 0.0% | 0.0% | 0.0% | 0.1% |
| 2302海部 | 57.6% | 41.0% | 0.0% | 1.4% | 0.0% | 0.0% | 0.0% | 0.0% | 0.0% | 0.0% | 0.0% |
| 2304尾張東部 | 20.0% | 0.0% | 78.9% | 0.0% | 1.1% | 0.0% | 0.0% | 0.0% | 0.0% | 0.0% | 0.0% |
| 2305尾張西部 | 23.3% | 0.5% | 1.5% | 69.3% | 5.4% | 0.0% | 0.0% | 0.0% | 0.0% | 0.0% | 0.0% |
| 2306尾張北部 | 33.9% | 0.0% | 7.2% | 0.4% | 58.5% | 0.0% | 0.0% | 0.0% | 0.0% | 0.0% | 0.0% |
| 2307知多半島 | 54.8% | 0.0% | 10.5% | 0.0% | 0.0% | 18.0% | 0.0% | 16.7% | 0.0% | 0.0% | 0.0% |
| 2308西三河北部 | 3.8% | 0.0% | 8.6% | 0.0% | 0.0% | 0.0% | 85.7% | 1.9% | 0.0% | 0.0% | 0.0% |
| 2309西三河南部西 | 4.2% | 0.0% | 7.0% | 0.0% | 0.0% | 0.0% | 0.0% | 85.3% | 0.0% | 0.0% | 3.5% |
| 2310西三河南部東 | 5.8% | 0.0% | 3.9% | 0.0% | 0.0% | 0.0% | 14.2% | 44.5% | 19.4% | 0.0% | 12.3% |
| 2311東三河北部 | 0.0% | 0.0% | 11.1% | 0.0% | 0.0% | 0.0% | 0.0% | 0.0% | 0.0% | 22.2% | 66.7% |
| 2312東三河南部 | 2.9% | 0.0% | 3.3% | 0.0% | 0.0% | 0.0% | 0.0% | 7.6% | 3.3% | 0.0% | 83.0% |

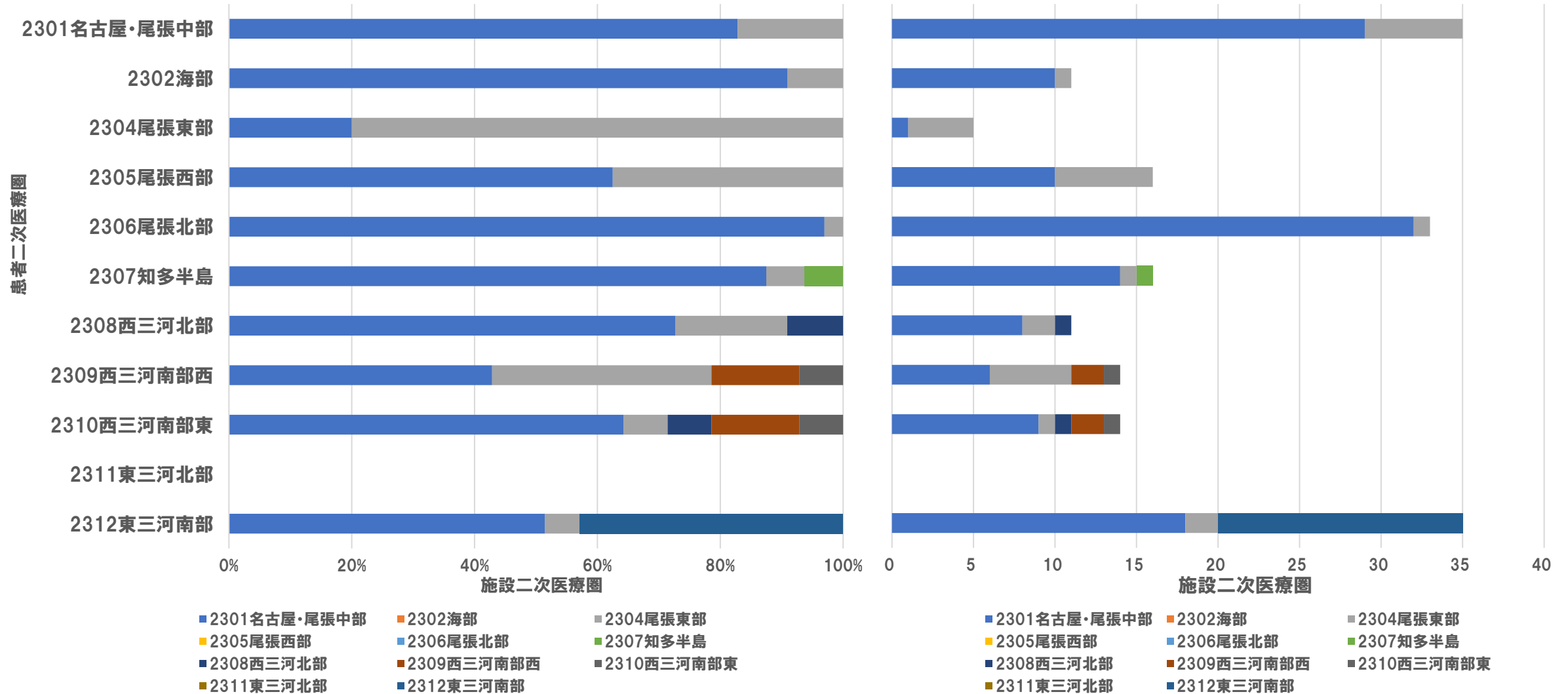
1-8. 小児がん(患者県別件数と比率)



1-8. 小児がん

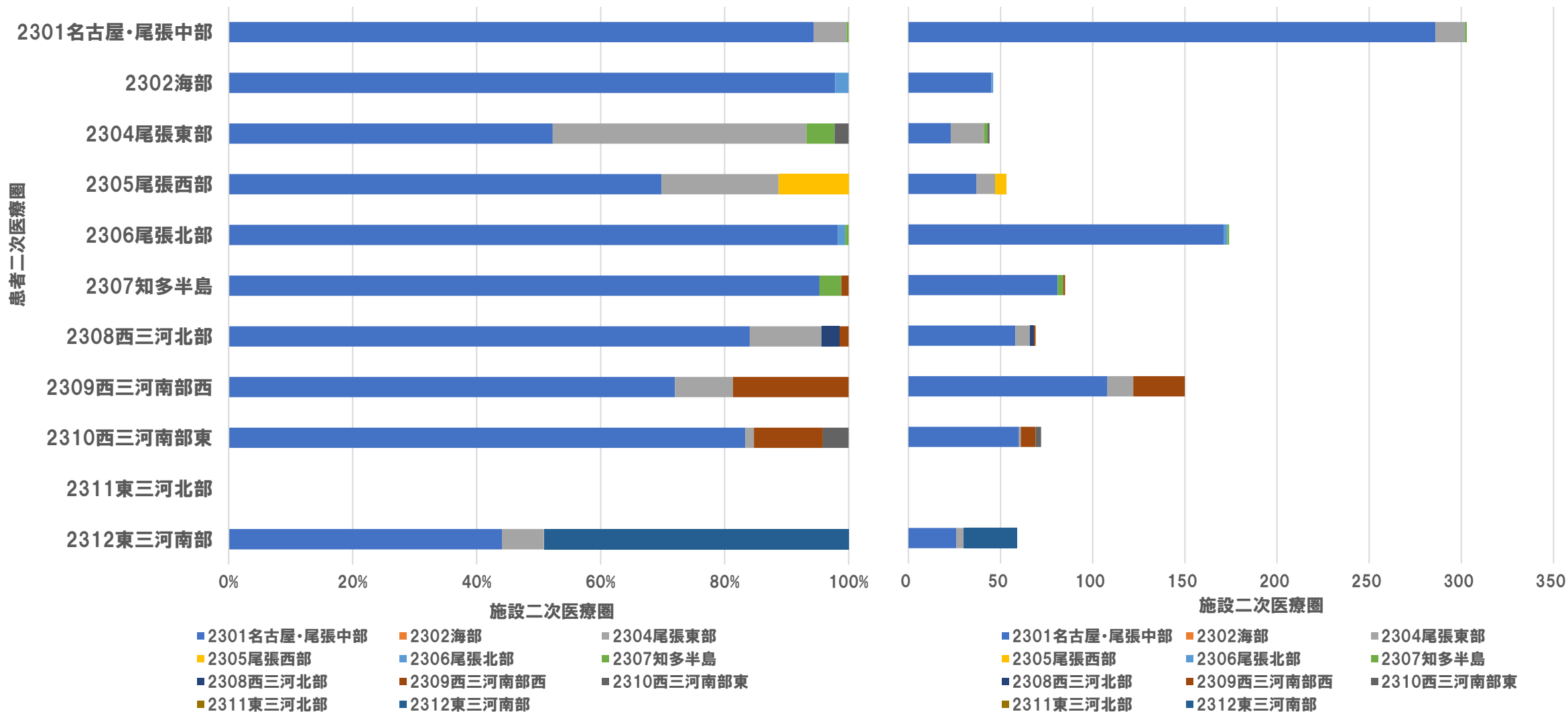


1-8. 小児がん(手術あり)



患者受療状況(疾病別) ~2020年度データ~

1-8. 小児がん(手術なし)



1-8. 小児がん(受療行動件数)

| 施設二次医療圏 患者二次医療圏 | 2301 名古屋・尾張 中部 | 2302 海部 | 2304 尾張東部 | 2305 尾張西部 | 2306 尾張北部 | 2307 知多半島 | 2308 西三河北部 | 2309 西三河南部 西 | 2310 西三河南部 東 | 2311 東三河北部 | 2312 東三河南部 | 流出 患者率 |
|--------------------|----------------------|------------|--------------|--------------|--------------|--------------|---------------|--------------------|--------------------|---------------|---------------|-----------|
| 2301名古屋・尾張中部 | 315 | 0 | 22 | 0 | 0 | - | 0 | 0 | 0 | 0 | 0 | 6.8% |
| 2302海部 | 55 | 0 | - | 0 | - | 0 | 0 | 0 | 0 | 0 | 0 | 100.0% |
| 2304尾張東部 | 24 | 0 | 22 | 0 | 0 | - | 0 | 0 | - | 0 | 0 | 55.1% |
| 2305尾張西部 | 47 | 0 | 16 | - | 0 | 0 | 0 | 0 | 0 | 0 | 0 | 91.3% |
| 2306尾張北部 | 203 | 0 | - | 0 | - | - | 0 | 0 | 0 | 0 | 0 | 99.0% |
| 2307知多半島 | 95 | 0 | - | 0 | 0 | - | 0 | - | 0 | 0 | 0 | 96.0% |
| 2308西三河北部 | 66 | 0 | 10 | 0 | 0 | 0 | - | - | 0 | 0 | 0 | 96.3% |
| 2309西三河南部西 | 114 | 0 | 19 | 0 | 0 | 0 | 0 | 30 | - | 0 | 0 | 81.7% |
| 2310西三河南部東 | 69 | 0 | - | 0 | 0 | 0 | - | 10 | - | 0 | 0 | 95.3% |
| 2311東三河北部 | 0 | 0 | 0 | 0 | 0 | 0 | 0 | 0 | 0 | 0 | 0 | 0.0% |
| 2312東三河南部 | 44 | 0 | - | 0 | 0 | 0 | 0 | 0 | 0 | 0 | 44 | 53.2% |
| 流入患者率 | 69.5% | 0.0% | 78.0% | 0.0% | 33.3% | 50.0% | 25.0% | 28.6% | 33.3% | 0.0% | 0.0% | |

1-8. 小児がん(受療行動比率)

| 施設二次医療圏 患者二次医療圏 | 2301 名古屋・尾張 中部 | 2302 海部 | 2304 尾張東部 | 2305 尾張西部 | 2306 尾張北部 | 2307 知多半島 | 2308 西三河北部 | 2309 西三河南部 西 | 2310 西三河南部 東 | 2311 東三河北部 | 2312 東三河南部 |
|--------------------|----------------------|------------|--------------|--------------|--------------|--------------|---------------|--------------------|--------------------|---------------|---------------|
| 2301名古屋・尾張中部 | 93.2% | 0.0% | 6.5% | 0.0% | 0.0% | 0.3% | 0.0% | 0.0% | 0.0% | 0.0% | 0.0% |
| 2302海部 | 96.5% | 0.0% | 1.8% | 0.0% | 1.8% | 0.0% | 0.0% | 0.0% | 0.0% | 0.0% | 0.0% |
| 2304尾張東部 | 49.0% | 0.0% | 44.9% | 0.0% | 0.0% | 4.1% | 0.0% | 0.0% | 2.0% | 0.0% | 0.0% |
| 2305尾張西部 | 68.1% | 0.0% | 23.2% | 8.7% | 0.0% | 0.0% | 0.0% | 0.0% | 0.0% | 0.0% | 0.0% |
| 2306尾張北部 | 98.1% | 0.0% | 0.5% | 0.0% | 1.0% | 0.5% | 0.0% | 0.0% | 0.0% | 0.0% | 0.0% |
| 2307知多半島 | 94.1% | 0.0% | 1.0% | 0.0% | 0.0% | 4.0% | 0.0% | 1.0% | 0.0% | 0.0% | 0.0% |
| 2308西三河北部 | 82.5% | 0.0% | 12.5% | 0.0% | 0.0% | 0.0% | 3.8% | 1.3% | 0.0% | 0.0% | 0.0% |
| 2309西三河南部西 | 69.5% | 0.0% | 11.6% | 0.0% | 0.0% | 0.0% | 0.0% | 18.3% | 0.6% | 0.0% | 0.0% |
| 2310西三河南部東 | 80.2% | 0.0% | 2.3% | 0.0% | 0.0% | 0.0% | 1.2% | 11.6% | 4.7% | 0.0% | 0.0% |
| 2311東三河北部 | 0.0% | 0.0% | 0.0% | 0.0% | 0.0% | 0.0% | 0.0% | 0.0% | 0.0% | 0.0% | 0.0% |
| 2312東三河南部 | 46.8% | 0.0% | 6.4% | 0.0% | 0.0% | 0.0% | 0.0% | 0.0% | 0.0% | 0.0% | 46.8% |

1-8. 小児がん(受療行動件数)～手術あり～

| 施設二次医療圏 患者二次医療圏 | 2301 名古屋・尾張 中部 | 2302 海部 | 2304 尾張東部 | 2305 尾張西部 | 2306 尾張北部 | 2307 知多半島 | 2308 西三河北部 | 2309 西三河南部 西 | 2310 西三河南部 東 | 2311 東三河北部 | 2312 東三河南部 | 流出 患者率 |
|--------------------|----------------------|------------|--------------|--------------|--------------|--------------|---------------|--------------------|--------------------|---------------|---------------|-----------|
| 2301名古屋・尾張中部 | 29 | 0 | - | 0 | 0 | 0 | 0 | 0 | 0 | 0 | 0 | 17.1% |
| 2302海部 | 10 | 0 | - | 0 | 0 | 0 | 0 | 0 | 0 | 0 | 0 | 100.0% |
| 2304尾張東部 | - | 0 | - | 0 | 0 | 0 | 0 | 0 | 0 | 0 | 0 | 20.0% |
| 2305尾張西部 | 10 | 0 | - | 0 | 0 | 0 | 0 | 0 | 0 | 0 | 0 | 100.0% |
| 2306尾張北部 | 32 | 0 | - | 0 | 0 | 0 | 0 | 0 | 0 | 0 | 0 | 100.0% |
| 2307知多半島 | 14 | 0 | - | 0 | 0 | - | 0 | 0 | 0 | 0 | 0 | 93.8% |
| 2308西三河北部 | - | 0 | - | 0 | 0 | 0 | - | 0 | 0 | 0 | 0 | 90.9% |
| 2309西三河南部西 | - | 0 | - | 0 | 0 | 0 | 0 | - | - | 0 | 0 | 85.7% |
| 2310西三河南部東 | - | 0 | - | 0 | 0 | 0 | - | - | - | 0 | 0 | 92.9% |
| 2311東三河北部 | 0 | 0 | 0 | 0 | 0 | 0 | 0 | 0 | 0 | 0 | 0 | 0.0% |
| 2312東三河南部 | 18 | 0 | - | 0 | 0 | 0 | 0 | 0 | 0 | 0 | 15 | 57.1% |
| 流入患者率 | 78.8% | 0.0% | 86.2% | 0.0% | 0.0% | 0.0% | 50.0% | 50.0% | 50.0% | 0.0% | 0.0% | |

1-8. 小児がん(受療行動比率)～手術あり～

| 施設二次医療圏 患者二次医療圏 | 2301 名古屋・尾張 中部 | 2302 海部 | 2304 尾張東部 | 2305 尾張西部 | 2306 尾張北部 | 2307 知多半島 | 2308 西三河北部 | 2309 西三河南部 西 | 2310 西三河南部 東 | 2311 東三河北部 | 2312 東三河南部 |
|--------------------|----------------------|------------|--------------|--------------|--------------|--------------|---------------|--------------------|--------------------|---------------|---------------|
| 2301名古屋・尾張中部 | 82.9% | 0.0% | 17.1% | 0.0% | 0.0% | 0.0% | 0.0% | 0.0% | 0.0% | 0.0% | 0.0% |
| 2302海部 | 90.9% | 0.0% | 9.1% | 0.0% | 0.0% | 0.0% | 0.0% | 0.0% | 0.0% | 0.0% | 0.0% |
| 2304尾張東部 | 20.0% | 0.0% | 80.0% | 0.0% | 0.0% | 0.0% | 0.0% | 0.0% | 0.0% | 0.0% | 0.0% |
| 2305尾張西部 | 62.5% | 0.0% | 37.5% | 0.0% | 0.0% | 0.0% | 0.0% | 0.0% | 0.0% | 0.0% | 0.0% |
| 2306尾張北部 | 97.0% | 0.0% | 3.0% | 0.0% | 0.0% | 0.0% | 0.0% | 0.0% | 0.0% | 0.0% | 0.0% |
| 2307知多半島 | 87.5% | 0.0% | 6.3% | 0.0% | 0.0% | 6.3% | 0.0% | 0.0% | 0.0% | 0.0% | 0.0% |
| 2308西三河北部 | 72.7% | 0.0% | 18.2% | 0.0% | 0.0% | 0.0% | 9.1% | 0.0% | 0.0% | 0.0% | 0.0% |
| 2309西三河南部西 | 42.9% | 0.0% | 35.7% | 0.0% | 0.0% | 0.0% | 0.0% | 14.3% | 7.1% | 0.0% | 0.0% |
| 2310西三河南部東 | 64.3% | 0.0% | 7.1% | 0.0% | 0.0% | 0.0% | 7.1% | 14.3% | 7.1% | 0.0% | 0.0% |
| 2311東三河北部 | 0.0% | 0.0% | 0.0% | 0.0% | 0.0% | 0.0% | 0.0% | 0.0% | 0.0% | 0.0% | 0.0% |
| 2312東三河南部 | 51.4% | 0.0% | 5.7% | 0.0% | 0.0% | 0.0% | 0.0% | 0.0% | 0.0% | 0.0% | 42.9% |

1-8. 小児がん(受療行動件数)～手術なし～

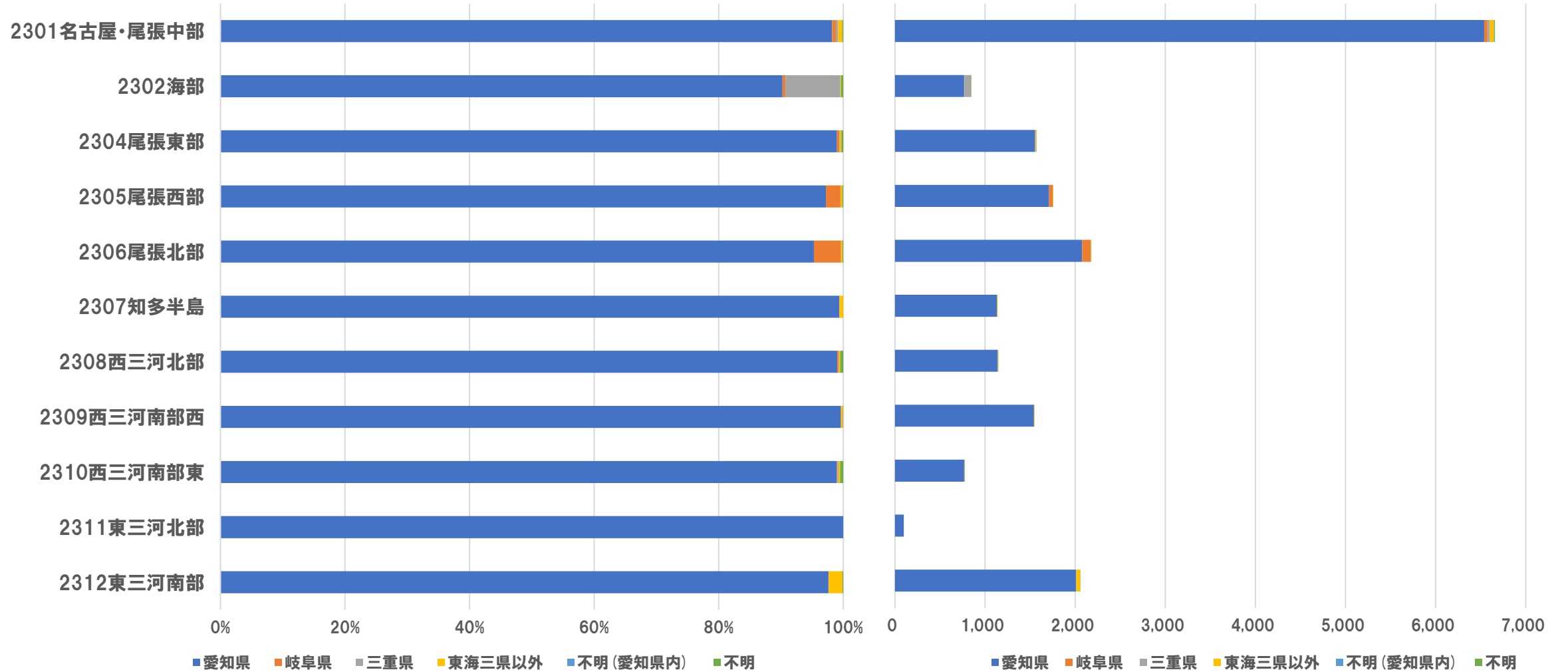
| 施設二次医療圏 患者二次医療圏 | 2301 名古屋・尾張 中部 | 2302 海部 | 2304 尾張東部 | 2305 尾張西部 | 2306 尾張北部 | 2307 知多半島 | 2308 西三河北部 | 2309 西三河南部 西 | 2310 西三河南部 東 | 2311 東三河北部 | 2312 東三河南部 | 流出 患者率 |
|--------------------|----------------------|------------|--------------|--------------|--------------|--------------|---------------|--------------------|--------------------|---------------|---------------|-----------|
| 2301名古屋・尾張中部 | 286 | 0 | 16 | 0 | 0 | - | 0 | 0 | 0 | 0 | 0 | 5.6% |
| 2302海部 | 45 | 0 | 0 | 0 | - | 0 | 0 | 0 | 0 | 0 | 0 | 100.0% |
| 2304尾張東部 | 23 | 0 | 18 | 0 | 0 | - | 0 | 0 | - | 0 | 0 | 59.1% |
| 2305尾張西部 | 37 | 0 | 10 | - | 0 | 0 | 0 | 0 | 0 | 0 | 0 | 88.7% |
| 2306尾張北部 | 171 | 0 | 0 | 0 | - | - | 0 | 0 | 0 | 0 | 0 | 98.9% |
| 2307知多半島 | 81 | 0 | 0 | 0 | 0 | - | 0 | - | 0 | 0 | 0 | 96.5% |
| 2308西三河北部 | 58 | 0 | - | 0 | 0 | 0 | - | - | 0 | 0 | 0 | 97.1% |
| 2309西三河南部西 | 108 | 0 | 14 | 0 | 0 | 0 | 0 | 28 | 0 | 0 | 0 | 81.3% |
| 2310西三河南部東 | 60 | 0 | - | 0 | 0 | 0 | 0 | - | - | 0 | 0 | 95.8% |
| 2311東三河北部 | 0 | 0 | 0 | 0 | 0 | 0 | 0 | 0 | 0 | 0 | 0 | 0.0% |
| 2312東三河南部 | 26 | 0 | - | 0 | 0 | 0 | 0 | 0 | 0 | 0 | 29 | 50.8% |
| 流入患者率 | 68.0% | 0.0% | 74.6% | 0.0% | 33.3% | 57.1% | 0.0% | 26.3% | 25.0% | 0.0% | 0.0% | |

1-8. 小児がん(受療行動比率)～手術なし～

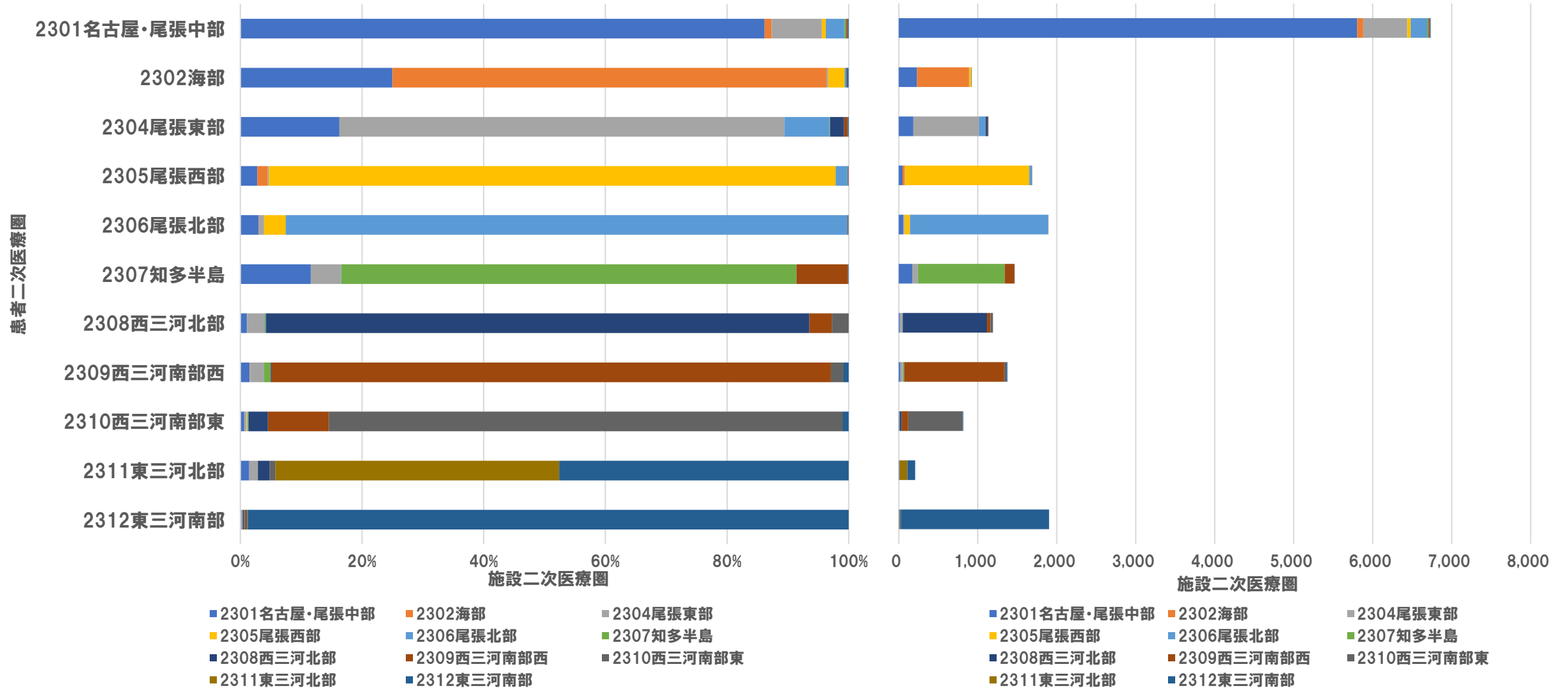
| 施設二次医療圏 患者二次医療圏 | 2301 名古屋・尾張 中部 | 2302 海部 | 2304 尾張東部 | 2305 尾張西部 | 2306 尾張北部 | 2307 知多半島 | 2308 西三河北部 | 2309 西三河南部 西 | 2310 西三河南部 東 | 2311 東三河北部 | 2312 東三河南部 |
|--------------------|----------------------|------------|--------------|--------------|--------------|--------------|---------------|--------------------|--------------------|---------------|---------------|
| 2301名古屋・尾張中部 | 94.4% | 0.0% | 5.3% | 0.0% | 0.0% | 0.3% | 0.0% | 0.0% | 0.0% | 0.0% | 0.0% |
| 2302海部 | 97.8% | 0.0% | 0.0% | 0.0% | 2.2% | 0.0% | 0.0% | 0.0% | 0.0% | 0.0% | 0.0% |
| 2304尾張東部 | 52.3% | 0.0% | 40.9% | 0.0% | 0.0% | 4.5% | 0.0% | 0.0% | 2.3% | 0.0% | 0.0% |
| 2305尾張西部 | 69.8% | 0.0% | 18.9% | 11.3% | 0.0% | 0.0% | 0.0% | 0.0% | 0.0% | 0.0% | 0.0% |
| 2306尾張北部 | 98.3% | 0.0% | 0.0% | 0.0% | 1.1% | 0.6% | 0.0% | 0.0% | 0.0% | 0.0% | 0.0% |
| 2307知多半島 | 95.3% | 0.0% | 0.0% | 0.0% | 0.0% | 3.5% | 0.0% | 1.2% | 0.0% | 0.0% | 0.0% |
| 2308西三河北部 | 84.1% | 0.0% | 11.6% | 0.0% | 0.0% | 0.0% | 2.9% | 1.4% | 0.0% | 0.0% | 0.0% |
| 2309西三河南部西 | 72.0% | 0.0% | 9.3% | 0.0% | 0.0% | 0.0% | 0.0% | 18.7% | 0.0% | 0.0% | 0.0% |
| 2310西三河南部東 | 83.3% | 0.0% | 1.4% | 0.0% | 0.0% | 0.0% | 0.0% | 11.1% | 4.2% | 0.0% | 0.0% |
| 2311東三河北部 | 0.0% | 0.0% | 0.0% | 0.0% | 0.0% | 0.0% | 0.0% | 0.0% | 0.0% | 0.0% | 0.0% |
| 2312東三河南部 | 44.1% | 0.0% | 6.8% | 0.0% | 0.0% | 0.0% | 0.0% | 0.0% | 0.0% | 0.0% | 49.2% |

2. 脳卒中

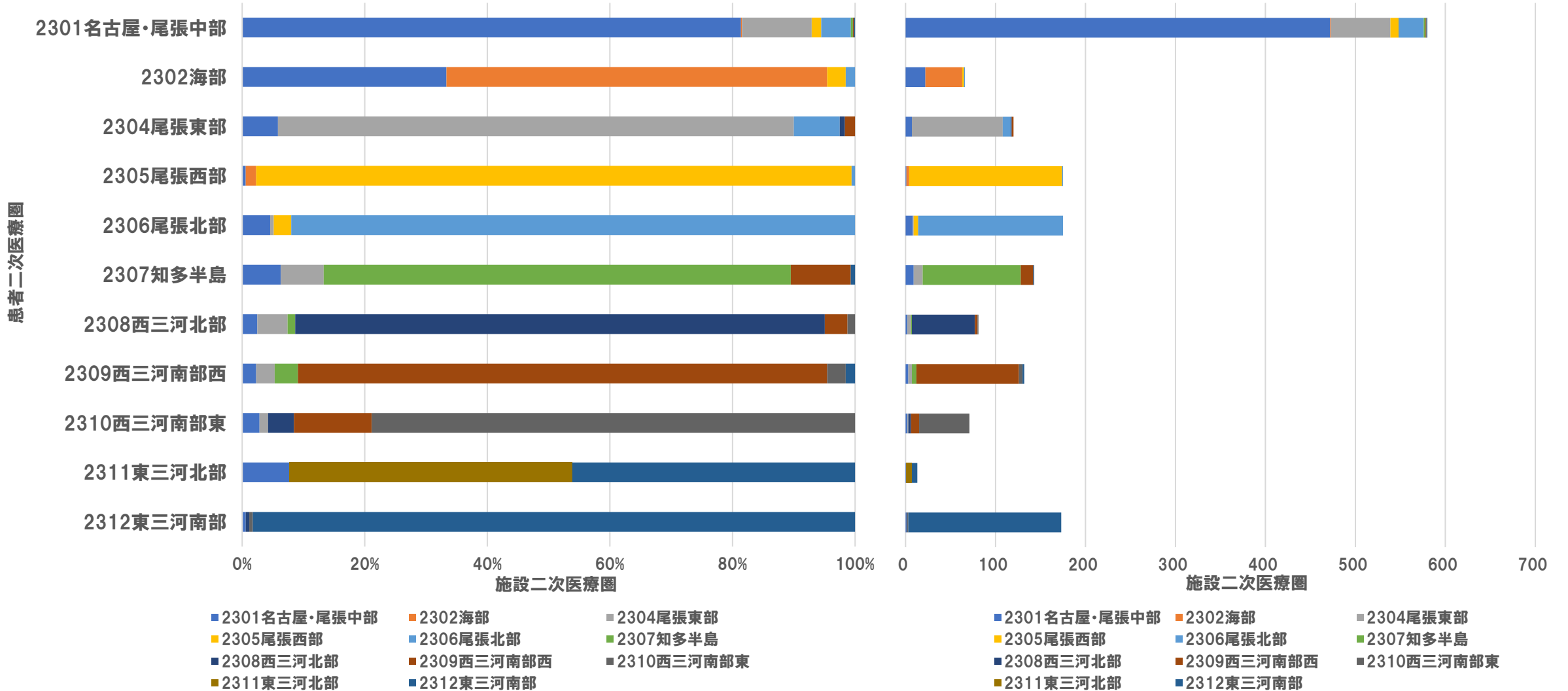
2-1. 脳梗塞(患者県別件数と比率)



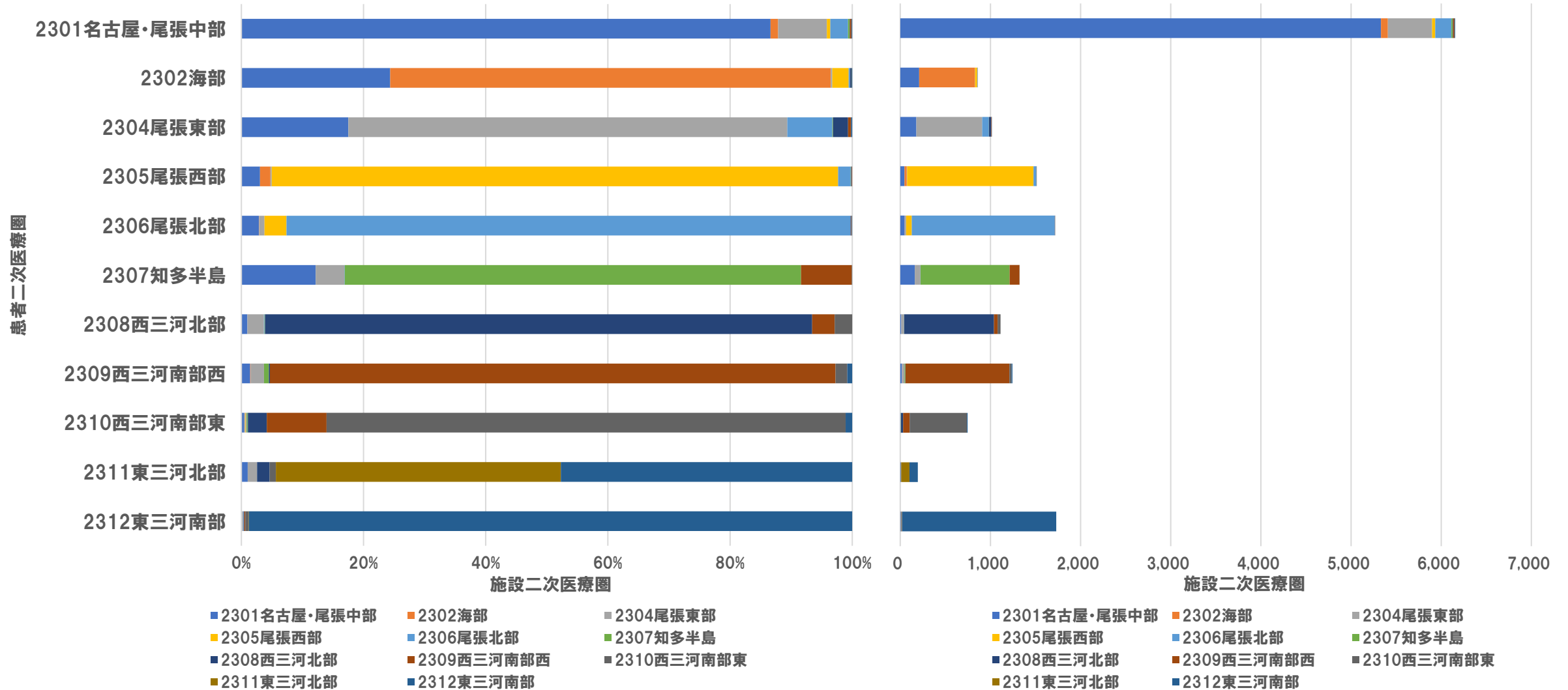
2-1. 脳梗塞



2-1. 脳梗塞(手術あり)



2-1. 脳梗塞(手術なし)



2-1. 脳梗塞(受療行動件数)

| 施設二次医療圏 患者二次医療圏 | 2301 名古屋・尾張 中部 | 2302 海部 | 2304 尾張東部 | 2305 尾張西部 | 2306 尾張北部 | 2307 知多半島 | 2308 西三河北部 | 2309 西三河南部 西 | 2310 西三河南部 東 | 2311 東三河北部 | 2312 東三河南部 | 流出 患者率 |
|--------------------|----------------------|------------|--------------|--------------|--------------|--------------|---------------|--------------------|--------------------|---------------|---------------|-----------|
| 2301名古屋・尾張中部 | 5,804 | 77 | 557 | 44 | 207 | 16 | - | 15 | - | 0 | - | 13.8% |
| 2302海部 | 231 | 660 | - | 25 | - | 0 | - | 0 | - | 0 | - | 28.6% |
| 2304尾張東部 | 185 | 0 | 831 | 0 | 84 | - | 26 | - | 0 | 0 | - | 26.8% |
| 2305尾張西部 | 47 | 29 | - | 1,573 | 32 | - | - | - | 0 | 0 | 0 | 6.8% |
| 2306尾張北部 | 57 | - | 16 | 67 | 1,747 | 0 | - | - | - | 0 | - | 7.7% |
| 2307知多半島 | 170 | 0 | 72 | 0 | - | 1,098 | 0 | 124 | - | 0 | - | 25.2% |
| 2308西三河北部 | 13 | 0 | 34 | 0 | - | - | 1,066 | 44 | 33 | 0 | 0 | 10.6% |
| 2309西三河南部西 | 21 | - | 31 | 0 | 0 | 15 | - | 1,266 | 28 | 0 | 12 | 8.0% |
| 2310西三河南部東 | - | 0 | - | - | - | - | 26 | 82 | 690 | 0 | - | 15.5% |
| 2311東三河北部 | - | 0 | - | 0 | 0 | 0 | - | 0 | - | 97 | 99 | 53.4% |
| 2312東三河南部 | - | 0 | - | 0 | - | 0 | - | - | 10 | - | 1,879 | 1.3% |
| 流入患者率 | 11.2% | 14.1% | 46.6% | 8.0% | 15.9% | 3.2% | 6.2% | 18.0% | 10.2% | 1.0% | 6.6% | |

2-1. 脳梗塞(受療行動比率)

| 施設二次医療圏 患者二次医療圏 | 2301 名古屋・尾張 中部 | 2302 海部 | 2304 尾張東部 | 2305 尾張西部 | 2306 尾張北部 | 2307 知多半島 | 2308 西三河北部 | 2309 西三河南部 西 | 2310 西三河南部 東 | 2311 東三河北部 | 2312 東三河南部 |
|--------------------|----------------------|------------|--------------|--------------|--------------|--------------|---------------|--------------------|--------------------|---------------|---------------|
| 2301名古屋・尾張中部 | 86.2% | 1.1% | 8.3% | 0.7% | 3.1% | 0.2% | 0.1% | 0.2% | 0.0% | 0.0% | 0.1% |
| 2302海部 | 25.0% | 71.4% | 0.2% | 2.7% | 0.3% | 0.0% | 0.1% | 0.0% | 0.1% | 0.0% | 0.1% |
| 2304尾張東部 | 16.3% | 0.0% | 73.2% | 0.0% | 7.4% | 0.1% | 2.3% | 0.6% | 0.0% | 0.0% | 0.2% |
| 2305尾張西部 | 2.8% | 1.7% | 0.2% | 93.2% | 1.9% | 0.1% | 0.1% | 0.1% | 0.0% | 0.0% | 0.0% |
| 2306尾張北部 | 3.0% | 0.1% | 0.8% | 3.5% | 92.3% | 0.0% | 0.1% | 0.1% | 0.1% | 0.0% | 0.1% |
| 2307知多半島 | 11.6% | 0.0% | 4.9% | 0.0% | 0.1% | 74.8% | 0.0% | 8.5% | 0.1% | 0.0% | 0.1% |
| 2308西三河北部 | 1.1% | 0.0% | 2.8% | 0.0% | 0.1% | 0.2% | 89.4% | 3.7% | 2.8% | 0.0% | 0.0% |
| 2309西三河南部西 | 1.5% | 0.1% | 2.3% | 0.0% | 0.0% | 1.1% | 0.1% | 92.0% | 2.0% | 0.0% | 0.9% |
| 2310西三河南部東 | 0.6% | 0.0% | 0.4% | 0.1% | 0.1% | 0.1% | 3.2% | 10.0% | 84.5% | 0.0% | 1.0% |
| 2311東三河北部 | 1.4% | 0.0% | 1.4% | 0.0% | 0.0% | 0.0% | 1.9% | 0.0% | 1.0% | 46.6% | 47.6% |
| 2312東三河南部 | 0.2% | 0.0% | 0.2% | 0.0% | 0.1% | 0.0% | 0.2% | 0.2% | 0.5% | 0.1% | 98.7% |

2-1. 脳梗塞(受療行動件数)～手術あり～

| 施設二次医療圏 患者二次医療圏 | 2301 名古屋・尾張 中部 | 2302 海部 | 2304 尾張東部 | 2305 尾張西部 | 2306 尾張北部 | 2307 知多半島 | 2308 西三河北部 | 2309 西三河南部 西 | 2310 西三河南部 東 | 2311 東三河北部 | 2312 東三河南部 | 流出 患者率 |
|--------------------|----------------------|------------|--------------|--------------|--------------|--------------|---------------|--------------------|--------------------|---------------|---------------|-----------|
| 2301名古屋・尾張中部 | 472 | - | 66 | - | 28 | - | 0 | - | 0 | 0 | - | 18.6% |
| 2302海部 | 22 | 41 | 0 | - | - | 0 | 0 | 0 | 0 | 0 | 0 | 37.9% |
| 2304尾張東部 | - | 0 | 101 | 0 | - | 0 | - | - | 0 | 0 | 0 | 15.8% |
| 2305尾張西部 | - | - | 0 | 170 | - | 0 | 0 | 0 | 0 | 0 | 0 | 2.9% |
| 2306尾張北部 | - | 0 | - | - | 161 | 0 | 0 | 0 | 0 | 0 | 0 | 8.0% |
| 2307知多半島 | - | 0 | 10 | 0 | 0 | 109 | 0 | 14 | 0 | 0 | - | 23.8% |
| 2308西三河北部 | - | 0 | - | 0 | 0 | - | 70 | - | - | 0 | 0 | 13.6% |
| 2309西三河南部西 | - | 0 | - | 0 | 0 | - | 0 | 114 | - | 0 | - | 13.6% |
| 2310西三河南部東 | - | 0 | - | 0 | 0 | 0 | - | - | 56 | 0 | 0 | 21.1% |
| 2311東三河北部 | - | 0 | 0 | 0 | 0 | 0 | 0 | 0 | 0 | - | - | 53.8% |
| 2312東三河南部 | - | 0 | 0 | 0 | 0 | 0 | - | 0 | - | 0 | 170 | 1.7% |
| 流入患者率 | 10.6% | 8.9% | 46.0% | 8.6% | 19.5% | 6.8% | 6.7% | 20.3% | 9.7% | 0.0% | 5.6% | |

2-1. 脳梗塞(受療行動比率)～手術あり～

| 施設二次医療圏 患者二次医療圏 | 2301 名古屋・尾張 中部 | 2302 海部 | 2304 尾張東部 | 2305 尾張西部 | 2306 尾張北部 | 2307 知多半島 | 2308 西三河北部 | 2309 西三河南部 西 | 2310 西三河南部 東 | 2311 東三河北部 | 2312 東三河南部 |
|--------------------|----------------------|------------|--------------|--------------|--------------|--------------|---------------|--------------------|--------------------|---------------|---------------|
| 2301名古屋・尾張中部 | 81.4% | 0.2% | 11.4% | 1.6% | 4.8% | 0.3% | 0.0% | 0.2% | 0.0% | 0.0% | 0.2% |
| 2302海部 | 33.3% | 62.1% | 0.0% | 3.0% | 1.5% | 0.0% | 0.0% | 0.0% | 0.0% | 0.0% | 0.0% |
| 2304尾張東部 | 5.8% | 0.0% | 84.2% | 0.0% | 7.5% | 0.0% | 0.8% | 1.7% | 0.0% | 0.0% | 0.0% |
| 2305尾張西部 | 0.6% | 1.7% | 0.0% | 97.1% | 0.6% | 0.0% | 0.0% | 0.0% | 0.0% | 0.0% | 0.0% |
| 2306尾張北部 | 4.6% | 0.0% | 0.6% | 2.9% | 92.0% | 0.0% | 0.0% | 0.0% | 0.0% | 0.0% | 0.0% |
| 2307知多半島 | 6.3% | 0.0% | 7.0% | 0.0% | 0.0% | 76.2% | 0.0% | 9.8% | 0.0% | 0.0% | 0.7% |
| 2308西三河北部 | 2.5% | 0.0% | 4.9% | 0.0% | 0.0% | 1.2% | 86.4% | 3.7% | 1.2% | 0.0% | 0.0% |
| 2309西三河南部西 | 2.3% | 0.0% | 3.0% | 0.0% | 0.0% | 3.8% | 0.0% | 86.4% | 3.0% | 0.0% | 1.5% |
| 2310西三河南部東 | 2.8% | 0.0% | 1.4% | 0.0% | 0.0% | 0.0% | 4.2% | 12.7% | 78.9% | 0.0% | 0.0% |
| 2311東三河北部 | 7.7% | 0.0% | 0.0% | 0.0% | 0.0% | 0.0% | 0.0% | 0.0% | 0.0% | 46.2% | 46.2% |
| 2312東三河南部 | 0.6% | 0.0% | 0.0% | 0.0% | 0.0% | 0.0% | 0.6% | 0.0% | 0.6% | 0.0% | 98.3% |

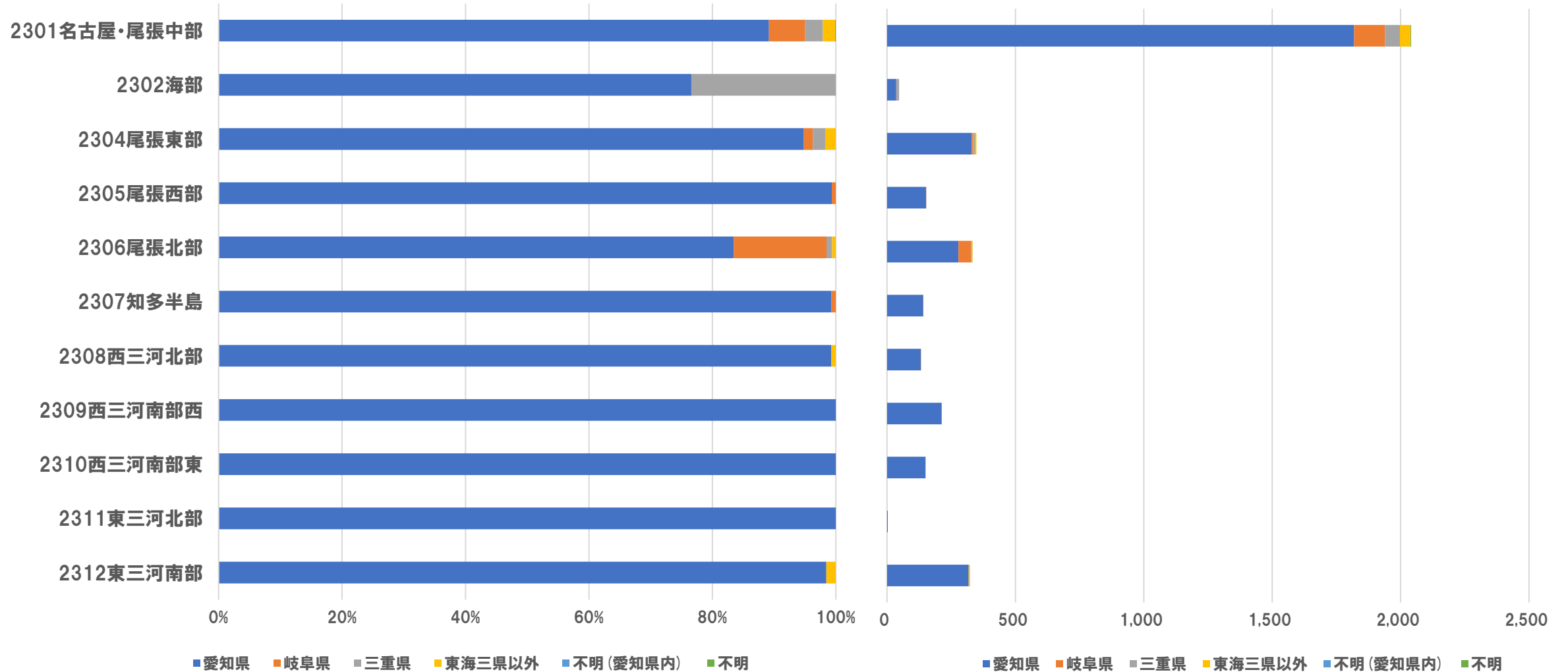
2-1. 脳梗塞(受療行動件数)～手術なし～

| 施設二次医療圏 患者二次医療圏 | 2301 名古屋・尾張 中部 | 2302 海部 | 2304 尾張東部 | 2305 尾張西部 | 2306 尾張北部 | 2307 知多半島 | 2308 西三河北部 | 2309 西三河南部 西 | 2310 西三河南部 東 | 2311 東三河北部 | 2312 東三河南部 | 流出 患者率 |
|--------------------|----------------------|------------|--------------|--------------|--------------|--------------|---------------|--------------------|--------------------|---------------|---------------|-----------|
| 2301名古屋・尾張中部 | 5,332 | 76 | 491 | 35 | 179 | 14 | - | 14 | - | 0 | - | 13.4% |
| 2302海部 | 209 | 619 | - | 23 | - | 0 | - | 0 | - | 0 | - | 27.9% |
| 2304尾張東部 | 178 | 0 | 730 | 0 | 75 | - | 25 | - | 0 | 0 | - | 28.1% |
| 2305尾張西部 | 46 | 26 | - | 1,403 | 31 | - | - | - | 0 | 0 | 0 | 7.3% |
| 2306尾張北部 | 49 | - | 15 | 62 | 1,586 | 0 | - | - | - | 0 | - | 7.7% |
| 2307知多半島 | 161 | 0 | 62 | 0 | - | 989 | 0 | 110 | - | 0 | 0 | 25.3% |
| 2308西三河北部 | 11 | 0 | 30 | 0 | - | - | 996 | 41 | 32 | 0 | 0 | 10.4% |
| 2309西三河南部西 | 18 | - | 27 | 0 | 0 | 10 | - | 1,152 | 24 | 0 | 10 | 7.4% |
| 2310西三河南部東 | - | 0 | - | - | - | - | 23 | 73 | 634 | 0 | - | 15.0% |
| 2311東三河北部 | - | 0 | - | 0 | 0 | 0 | - | 0 | - | 91 | 93 | 53.3% |
| 2312東三河南部 | - | 0 | - | 0 | - | 0 | - | - | - | - | 1,709 | 1.2% |
| 流入患者率 | 11.3% | 14.4% | 46.6% | 7.9% | 15.5% | 2.8% | 6.2% | 17.7% | 10.2% | 1.1% | 6.7% | |

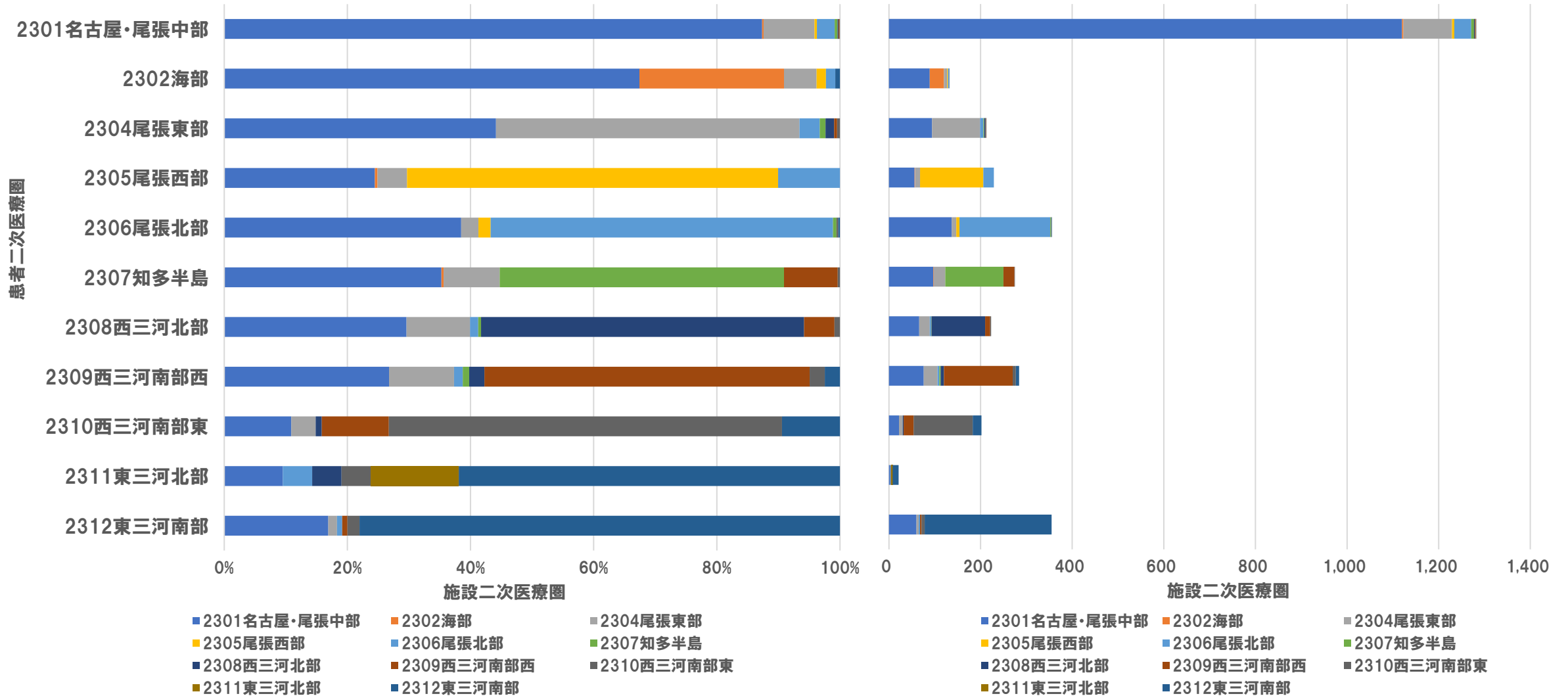
2-1. 脳梗塞(受療行動比率)～手術なし～

| 施設二次医療圏 患者二次医療圏 | 2301 名古屋・尾張 中部 | 2302 海部 | 2304 尾張東部 | 2305 尾張西部 | 2306 尾張北部 | 2307 知多半島 | 2308 西三河北部 | 2309 西三河南部 西 | 2310 西三河南部 東 | 2311 東三河北部 | 2312 東三河南部 |
|--------------------|----------------------|------------|--------------|--------------|--------------|--------------|---------------|--------------------|--------------------|---------------|---------------|
| 2301名古屋・尾張中部 | 86.6% | 1.2% | 8.0% | 0.6% | 2.9% | 0.2% | 0.1% | 0.2% | 0.0% | 0.0% | 0.1% |
| 2302海部 | 24.4% | 72.1% | 0.2% | 2.7% | 0.2% | 0.0% | 0.1% | 0.0% | 0.1% | 0.0% | 0.1% |
| 2304尾張東部 | 17.5% | 0.0% | 71.9% | 0.0% | 7.4% | 0.1% | 2.5% | 0.5% | 0.0% | 0.0% | 0.2% |
| 2305尾張西部 | 3.0% | 1.7% | 0.2% | 92.7% | 2.0% | 0.1% | 0.1% | 0.1% | 0.0% | 0.0% | 0.0% |
| 2306尾張北部 | 2.9% | 0.1% | 0.9% | 3.6% | 92.3% | 0.0% | 0.1% | 0.1% | 0.1% | 0.0% | 0.1% |
| 2307知多半島 | 12.2% | 0.0% | 4.7% | 0.0% | 0.1% | 74.7% | 0.0% | 8.3% | 0.1% | 0.0% | 0.0% |
| 2308西三河北部 | 1.0% | 0.0% | 2.7% | 0.0% | 0.1% | 0.1% | 89.6% | 3.7% | 2.9% | 0.0% | 0.0% |
| 2309西三河南部西 | 1.4% | 0.1% | 2.2% | 0.0% | 0.0% | 0.8% | 0.2% | 92.6% | 1.9% | 0.0% | 0.8% |
| 2310西三河南部東 | 0.4% | 0.0% | 0.3% | 0.1% | 0.1% | 0.1% | 3.1% | 9.8% | 85.0% | 0.0% | 1.1% |
| 2311東三河北部 | 1.0% | 0.0% | 1.5% | 0.0% | 0.0% | 0.0% | 2.1% | 0.0% | 1.0% | 46.7% | 47.7% |
| 2312東三河南部 | 0.1% | 0.0% | 0.2% | 0.0% | 0.1% | 0.0% | 0.1% | 0.2% | 0.5% | 0.1% | 98.8% |

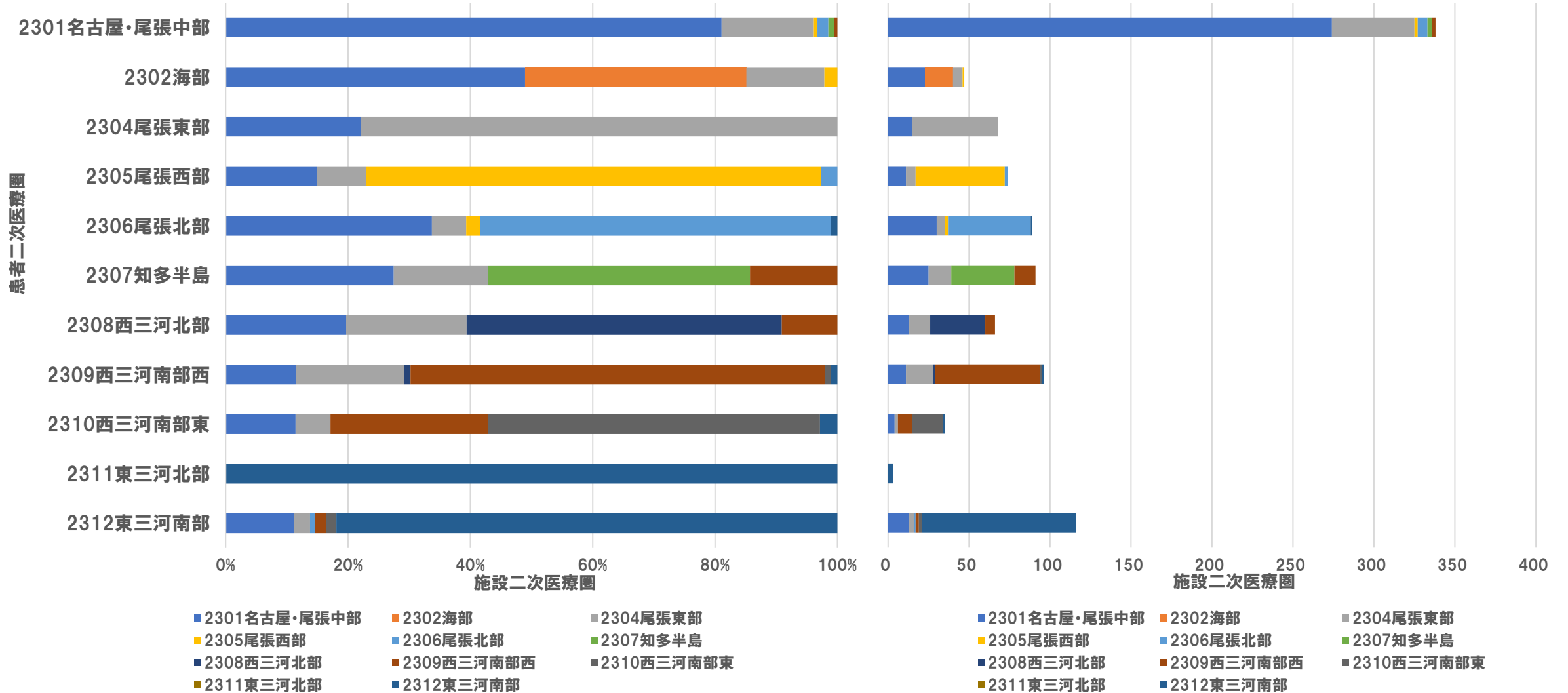
2-2. 脳腫瘍(患者県別件数と比率)



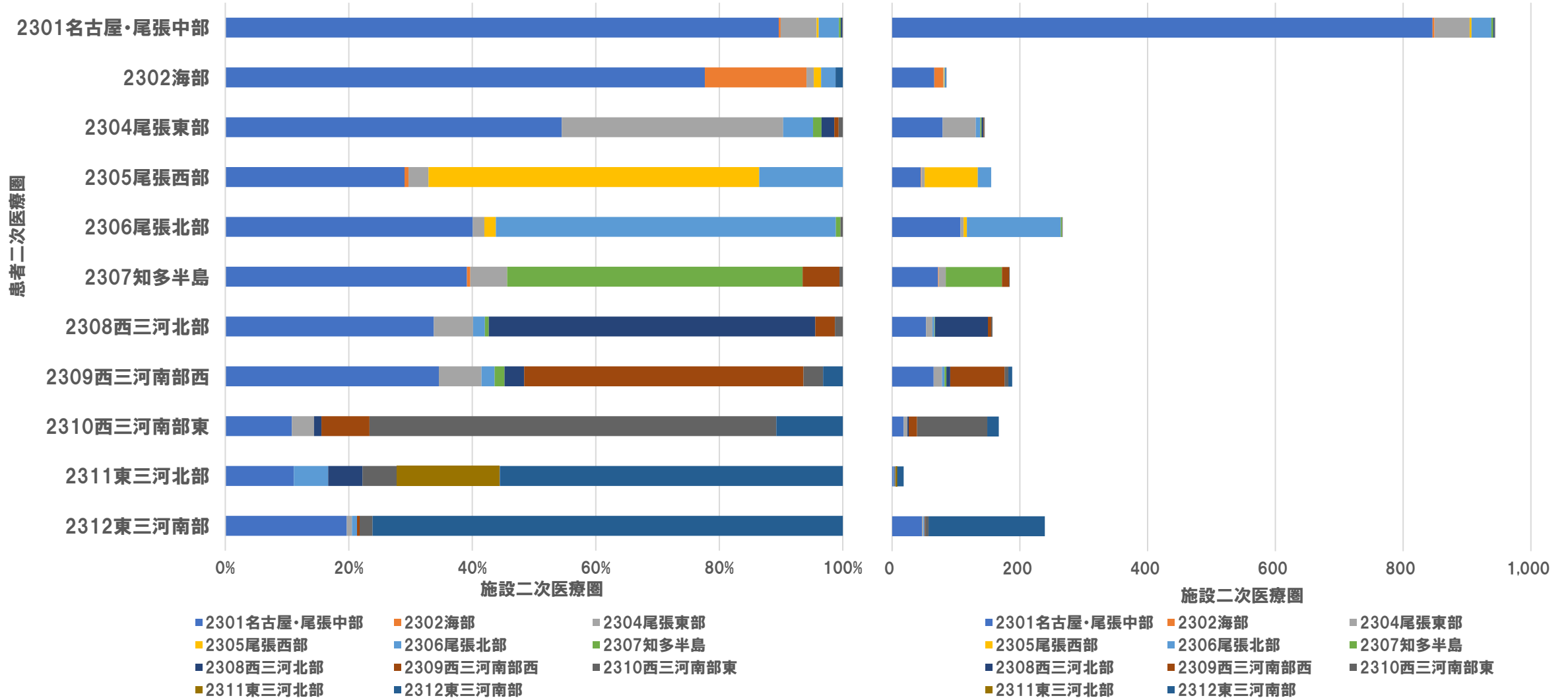
2-2. 脳腫瘍



2-2. 脳腫瘍(手術あり)



2-2. 脳腫瘍(手術なし)



2-2. 脳腫瘍(受療行動件数)

| 施設二次医療圏 患者二次医療圏 | 2301 名古屋・尾張 中部 | 2302 海部 | 2304 尾張東部 | 2305 尾張西部 | 2306 尾張北部 | 2307 知多半島 | 2308 西三河北部 | 2309 西三河南部 西 | 2310 西三河南部 東 | 2311 東三河北部 | 2312 東三河南部 | 流出 患者率 |
|--------------------|----------------------|------------|--------------|--------------|--------------|--------------|---------------|--------------------|--------------------|---------------|---------------|-----------|
| 2301名古屋・尾張中部 | 1,120 | - | 106 | - | 37 | - | - | - | - | 0 | 0 | 12.6% |
| 2302海部 | 89 | 31 | - | - | - | 0 | 0 | 0 | 0 | 0 | - | 76.5% |
| 2304尾張東部 | 94 | 0 | 105 | 0 | - | - | - | - | - | 0 | 0 | 50.7% |
| 2305尾張西部 | 56 | - | 11 | 138 | 23 | 0 | 0 | 0 | 0 | 0 | 0 | 39.7% |
| 2306尾張北部 | 137 | 0 | 10 | - | 198 | - | 0 | 0 | - | 0 | - | 44.4% |
| 2307知多半島 | 97 | - | 25 | 0 | 0 | 127 | 0 | 24 | - | 0 | 0 | 53.8% |
| 2308西三河北部 | 66 | 0 | 23 | 0 | - | - | 117 | 11 | - | 0 | 0 | 47.5% |
| 2309西三河南部西 | 76 | 0 | 30 | 0 | - | - | - | 150 | - | 0 | - | 47.2% |
| 2310西三河南部東 | 22 | 0 | - | 0 | 0 | 0 | - | 22 | 129 | 0 | 19 | 36.1% |
| 2311東三河北部 | - | 0 | 0 | 0 | - | 0 | - | 0 | - | - | 13 | 85.7% |
| 2312東三河南部 | 60 | 0 | - | 0 | - | 0 | 0 | - | - | 0 | 277 | 22.0% |
| 流入患者率 | 38.4% | 13.9% | 68.2% | 9.2% | 28.8% | 9.9% | 11.4% | 29.6% | 14.0% | 0.0% | 12.9% | |

2-2. 脳腫瘍(受療行動比率)

| 施設二次医療圏 患者二次医療圏 | 2301 名古屋・尾張 中部 | 2302 海部 | 2304 尾張東部 | 2305 尾張西部 | 2306 尾張北部 | 2307 知多半島 | 2308 西三河北部 | 2309 西三河南部 西 | 2310 西三河南部 東 | 2311 東三河北部 | 2312 東三河南部 |
|--------------------|----------------------|------------|--------------|--------------|--------------|--------------|---------------|--------------------|--------------------|---------------|---------------|
| 2301名古屋・尾張中部 | 87.4% | 0.2% | 8.3% | 0.4% | 2.9% | 0.5% | 0.2% | 0.2% | 0.1% | 0.0% | 0.0% |
| 2302海部 | 67.4% | 23.5% | 5.3% | 1.5% | 1.5% | 0.0% | 0.0% | 0.0% | 0.0% | 0.0% | 0.8% |
| 2304尾張東部 | 44.1% | 0.0% | 49.3% | 0.0% | 3.3% | 0.9% | 1.4% | 0.5% | 0.5% | 0.0% | 0.0% |
| 2305尾張西部 | 24.5% | 0.4% | 4.8% | 60.3% | 10.0% | 0.0% | 0.0% | 0.0% | 0.0% | 0.0% | 0.0% |
| 2306尾張北部 | 38.5% | 0.0% | 2.8% | 2.0% | 55.6% | 0.6% | 0.0% | 0.0% | 0.3% | 0.0% | 0.3% |
| 2307知多半島 | 35.3% | 0.4% | 9.1% | 0.0% | 0.0% | 46.2% | 0.0% | 8.7% | 0.4% | 0.0% | 0.0% |
| 2308西三河北部 | 29.6% | 0.0% | 10.3% | 0.0% | 1.3% | 0.4% | 52.5% | 4.9% | 0.9% | 0.0% | 0.0% |
| 2309西三河南部西 | 26.8% | 0.0% | 10.6% | 0.0% | 1.4% | 1.1% | 2.5% | 52.8% | 2.5% | 0.0% | 2.5% |
| 2310西三河南部東 | 10.9% | 0.0% | 4.0% | 0.0% | 0.0% | 0.0% | 1.0% | 10.9% | 63.9% | 0.0% | 9.4% |
| 2311東三河北部 | 9.5% | 0.0% | 0.0% | 0.0% | 4.8% | 0.0% | 4.8% | 0.0% | 4.8% | 14.3% | 61.9% |
| 2312東三河南部 | 16.9% | 0.0% | 1.4% | 0.0% | 0.8% | 0.0% | 0.0% | 0.8% | 2.0% | 0.0% | 78.0% |

2-2. 脳腫瘍(受療行動件数)～手術あり～

| 施設二次医療圏 患者二次医療圏 | 2301 名古屋・尾張 中部 | 2302 海部 | 2304 尾張東部 | 2305 尾張西部 | 2306 尾張北部 | 2307 知多半島 | 2308 西三河北部 | 2309 西三河南部 西 | 2310 西三河南部 東 | 2311 東三河北部 | 2312 東三河南部 | 流出 患者率 |
|--------------------|----------------------|------------|--------------|--------------|--------------|--------------|---------------|--------------------|--------------------|---------------|---------------|-----------|
| 2301名古屋・尾張中部 | 274 | 0 | 51 | - | - | - | 0 | - | 0 | 0 | 0 | 18.9% |
| 2302海部 | 23 | 17 | - | - | 0 | 0 | 0 | 0 | 0 | 0 | 0 | 63.8% |
| 2304尾張東部 | 15 | 0 | 53 | 0 | 0 | 0 | 0 | 0 | 0 | 0 | 0 | 22.1% |
| 2305尾張西部 | 11 | 0 | - | 55 | - | 0 | 0 | 0 | 0 | 0 | 0 | 25.7% |
| 2306尾張北部 | 30 | 0 | - | - | 51 | 0 | 0 | 0 | 0 | 0 | - | 42.7% |
| 2307知多半島 | 25 | 0 | 14 | 0 | 0 | 39 | 0 | 13 | 0 | 0 | 0 | 57.1% |
| 2308西三河北部 | 13 | 0 | 13 | 0 | 0 | 0 | 34 | - | 0 | 0 | 0 | 48.5% |
| 2309西三河南部西 | 11 | 0 | 17 | 0 | 0 | 0 | - | 65 | - | 0 | - | 32.3% |
| 2310西三河南部東 | - | 0 | - | 0 | 0 | 0 | 0 | - | 19 | 0 | - | 45.7% |
| 2311東三河北部 | 0 | 0 | 0 | 0 | 0 | 0 | 0 | 0 | 0 | 0 | - | 100.0% |
| 2312東三河南部 | 13 | 0 | - | 0 | - | 0 | 0 | - | - | 0 | 95 | 18.1% |
| 流入患者率 | 34.6% | 0.0% | 68.8% | 8.3% | 15.0% | 7.1% | 2.9% | 33.0% | 13.6% | 0.0% | 5.9% | |

2-2. 脳腫瘍(受療行動比率)～手術あり～

| 施設二次医療圏 患者二次医療圏 | 2301 名古屋・尾張 中部 | 2302 海部 | 2304 尾張東部 | 2305 尾張西部 | 2306 尾張北部 | 2307 知多半島 | 2308 西三河北部 | 2309 西三河南部 西 | 2310 西三河南部 東 | 2311 東三河北部 | 2312 東三河南部 |
|--------------------|----------------------|------------|--------------|--------------|--------------|--------------|---------------|--------------------|--------------------|---------------|---------------|
| 2301名古屋・尾張中部 | 81.1% | 0.0% | 15.1% | 0.6% | 1.8% | 0.9% | 0.0% | 0.6% | 0.0% | 0.0% | 0.0% |
| 2302海部 | 48.9% | 36.2% | 12.8% | 2.1% | 0.0% | 0.0% | 0.0% | 0.0% | 0.0% | 0.0% | 0.0% |
| 2304尾張東部 | 22.1% | 0.0% | 77.9% | 0.0% | 0.0% | 0.0% | 0.0% | 0.0% | 0.0% | 0.0% | 0.0% |
| 2305尾張西部 | 14.9% | 0.0% | 8.1% | 74.3% | 2.7% | 0.0% | 0.0% | 0.0% | 0.0% | 0.0% | 0.0% |
| 2306尾張北部 | 33.7% | 0.0% | 5.6% | 2.2% | 57.3% | 0.0% | 0.0% | 0.0% | 0.0% | 0.0% | 1.1% |
| 2307知多半島 | 27.5% | 0.0% | 15.4% | 0.0% | 0.0% | 42.9% | 0.0% | 14.3% | 0.0% | 0.0% | 0.0% |
| 2308西三河北部 | 19.7% | 0.0% | 19.7% | 0.0% | 0.0% | 0.0% | 51.5% | 9.1% | 0.0% | 0.0% | 0.0% |
| 2309西三河南部西 | 11.5% | 0.0% | 17.7% | 0.0% | 0.0% | 0.0% | 1.0% | 67.7% | 1.0% | 0.0% | 1.0% |
| 2310西三河南部東 | 11.4% | 0.0% | 5.7% | 0.0% | 0.0% | 0.0% | 0.0% | 25.7% | 54.3% | 0.0% | 2.9% |
| 2311東三河北部 | 0.0% | 0.0% | 0.0% | 0.0% | 0.0% | 0.0% | 0.0% | 0.0% | 0.0% | 0.0% | 100.0% |
| 2312東三河南部 | 11.2% | 0.0% | 2.6% | 0.0% | 0.9% | 0.0% | 0.0% | 1.7% | 1.7% | 0.0% | 81.9% |

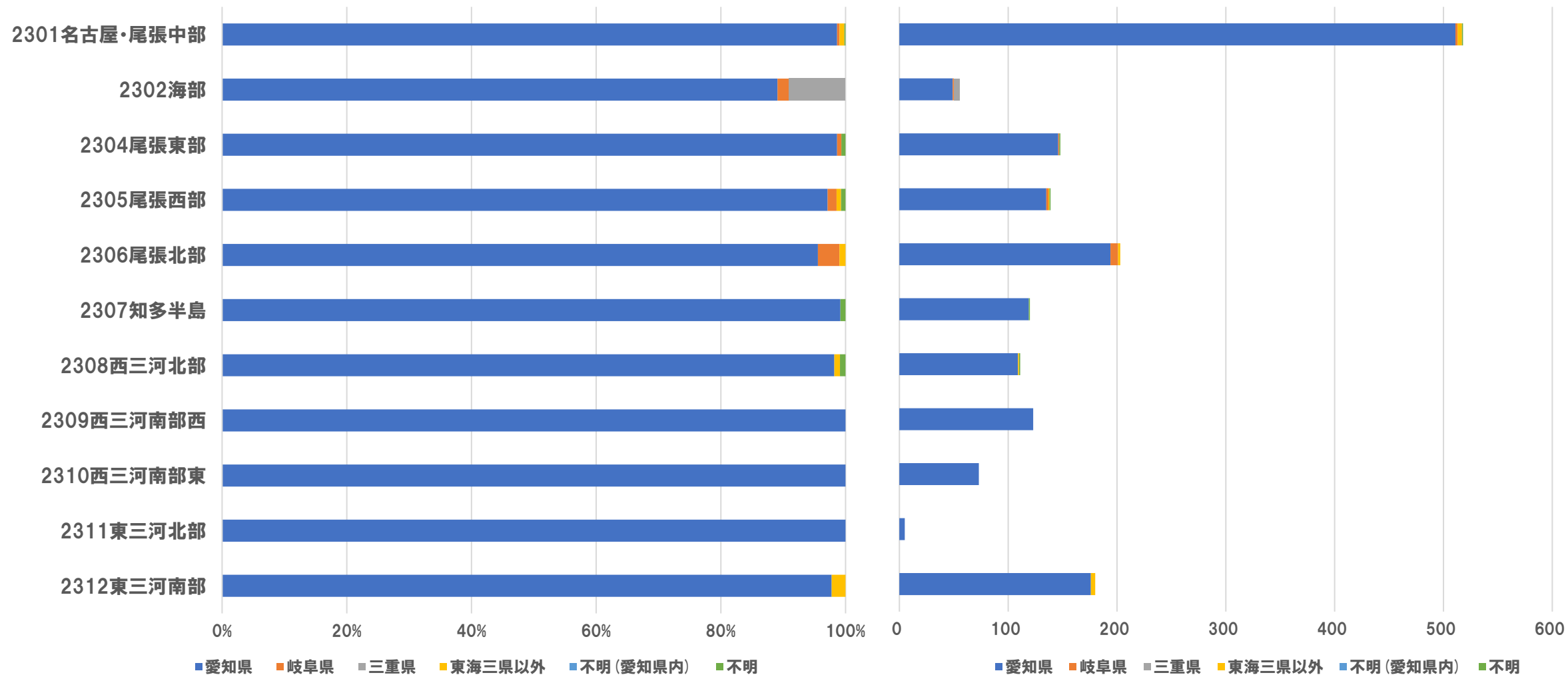
2-2. 脳腫瘍(受療行動件数)～手術なし～

| 施設二次医療圏 患者二次医療圏 | 2301 名古屋・尾張 中部 | 2302 海部 | 2304 尾張東部 | 2305 尾張西部 | 2306 尾張北部 | 2307 知多半島 | 2308 西三河北部 | 2309 西三河南部 西 | 2310 西三河南部 東 | 2311 東三河北部 | 2312 東三河南部 | 流出 患者率 |
|--------------------|----------------------|------------|--------------|--------------|--------------|--------------|---------------|--------------------|--------------------|---------------|---------------|-----------|
| 2301名古屋・尾張中部 | 846 | - | 55 | - | 31 | - | - | 0 | - | 0 | 0 | 10.4% |
| 2302海部 | 66 | 14 | - | - | - | 0 | 0 | 0 | 0 | 0 | - | 83.5% |
| 2304尾張東部 | 79 | 0 | 52 | 0 | - | - | - | - | - | 0 | 0 | 64.1% |
| 2305尾張西部 | 45 | - | - | 83 | 21 | 0 | 0 | 0 | 0 | 0 | 0 | 46.5% |
| 2306尾張北部 | 107 | 0 | - | - | 147 | - | 0 | 0 | - | 0 | 0 | 44.9% |
| 2307知多半島 | 72 | - | 11 | 0 | 0 | 88 | 0 | 11 | - | 0 | 0 | 52.2% |
| 2308西三河北部 | 53 | 0 | 10 | 0 | - | - | 83 | - | - | 0 | 0 | 47.1% |
| 2309西三河南部西 | 65 | 0 | 13 | 0 | - | - | - | 85 | - | 0 | - | 54.8% |
| 2310西三河南部東 | 18 | 0 | - | 0 | 0 | 0 | - | 13 | 110 | 0 | 18 | 34.1% |
| 2311東三河北部 | - | 0 | 0 | 0 | - | 0 | - | 0 | - | - | 10 | 83.3% |
| 2312東三河南部 | 47 | 0 | - | 0 | - | 0 | 0 | - | - | 0 | 182 | 23.8% |
| 流入患者率 | 39.6% | 26.3% | 67.5% | 9.8% | 32.6% | 11.1% | 14.4% | 26.7% | 14.1% | 0.0% | 16.1% | |

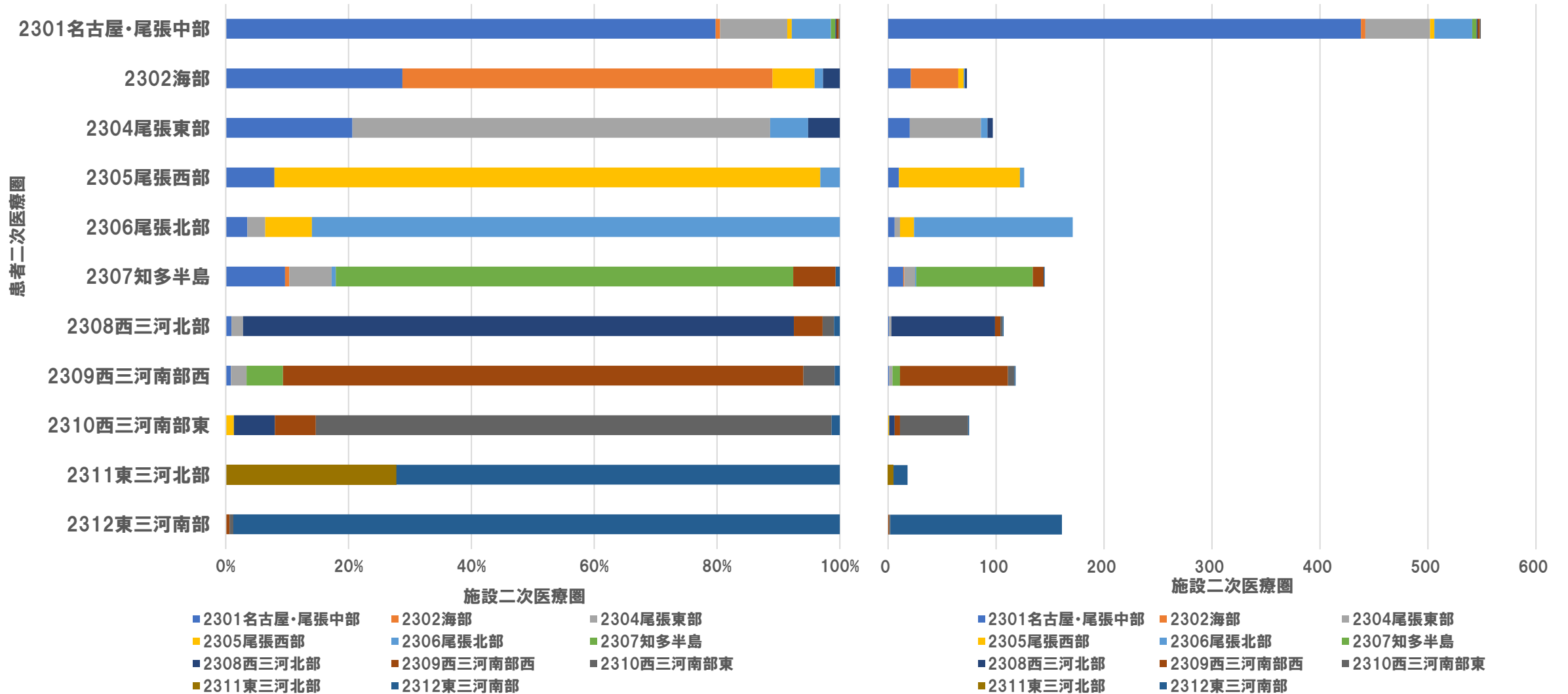
2-2. 脳腫瘍(受療行動比率)～手術なし～

| 施設二次医療圏 患者二次医療圏 | 2301 名古屋・尾張 中部 | 2302 海部 | 2304 尾張東部 | 2305 尾張西部 | 2306 尾張北部 | 2307 知多半島 | 2308 西三河北部 | 2309 西三河南部 西 | 2310 西三河南部 東 | 2311 東三河北部 | 2312 東三河南部 |
|--------------------|----------------------|------------|--------------|--------------|--------------|--------------|---------------|--------------------|--------------------|---------------|---------------|
| 2301名古屋・尾張中部 | 89.6% | 0.3% | 5.8% | 0.3% | 3.3% | 0.3% | 0.2% | 0.0% | 0.1% | 0.0% | 0.0% |
| 2302海部 | 77.6% | 16.5% | 1.2% | 1.2% | 2.4% | 0.0% | 0.0% | 0.0% | 0.0% | 0.0% | 1.2% |
| 2304尾張東部 | 54.5% | 0.0% | 35.9% | 0.0% | 4.8% | 1.4% | 2.1% | 0.7% | 0.7% | 0.0% | 0.0% |
| 2305尾張西部 | 29.0% | 0.6% | 3.2% | 53.5% | 13.5% | 0.0% | 0.0% | 0.0% | 0.0% | 0.0% | 0.0% |
| 2306尾張北部 | 40.1% | 0.0% | 1.9% | 1.9% | 55.1% | 0.7% | 0.0% | 0.0% | 0.4% | 0.0% | 0.0% |
| 2307知多半島 | 39.1% | 0.5% | 6.0% | 0.0% | 0.0% | 47.8% | 0.0% | 6.0% | 0.5% | 0.0% | 0.0% |
| 2308西三河北部 | 33.8% | 0.0% | 6.4% | 0.0% | 1.9% | 0.6% | 52.9% | 3.2% | 1.3% | 0.0% | 0.0% |
| 2309西三河南部西 | 34.6% | 0.0% | 6.9% | 0.0% | 2.1% | 1.6% | 3.2% | 45.2% | 3.2% | 0.0% | 3.2% |
| 2310西三河南部東 | 10.8% | 0.0% | 3.6% | 0.0% | 0.0% | 0.0% | 1.2% | 7.8% | 65.9% | 0.0% | 10.8% |
| 2311東三河北部 | 11.1% | 0.0% | 0.0% | 0.0% | 5.6% | 0.0% | 5.6% | 0.0% | 5.6% | 16.7% | 55.6% |
| 2312東三河南部 | 19.7% | 0.0% | 0.8% | 0.0% | 0.8% | 0.0% | 0.0% | 0.4% | 2.1% | 0.0% | 76.2% |

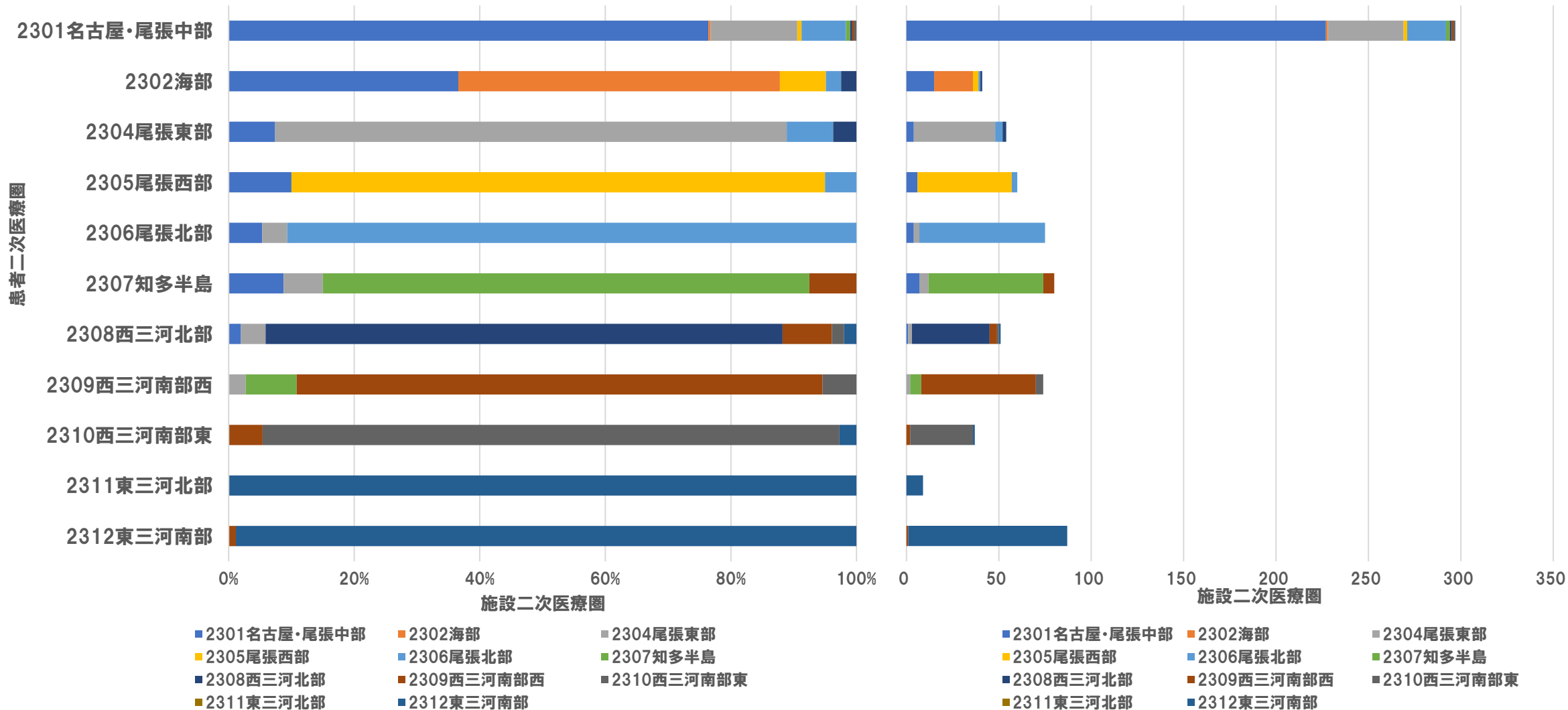
2-3. くも膜下出血(患者県別件数と比率)



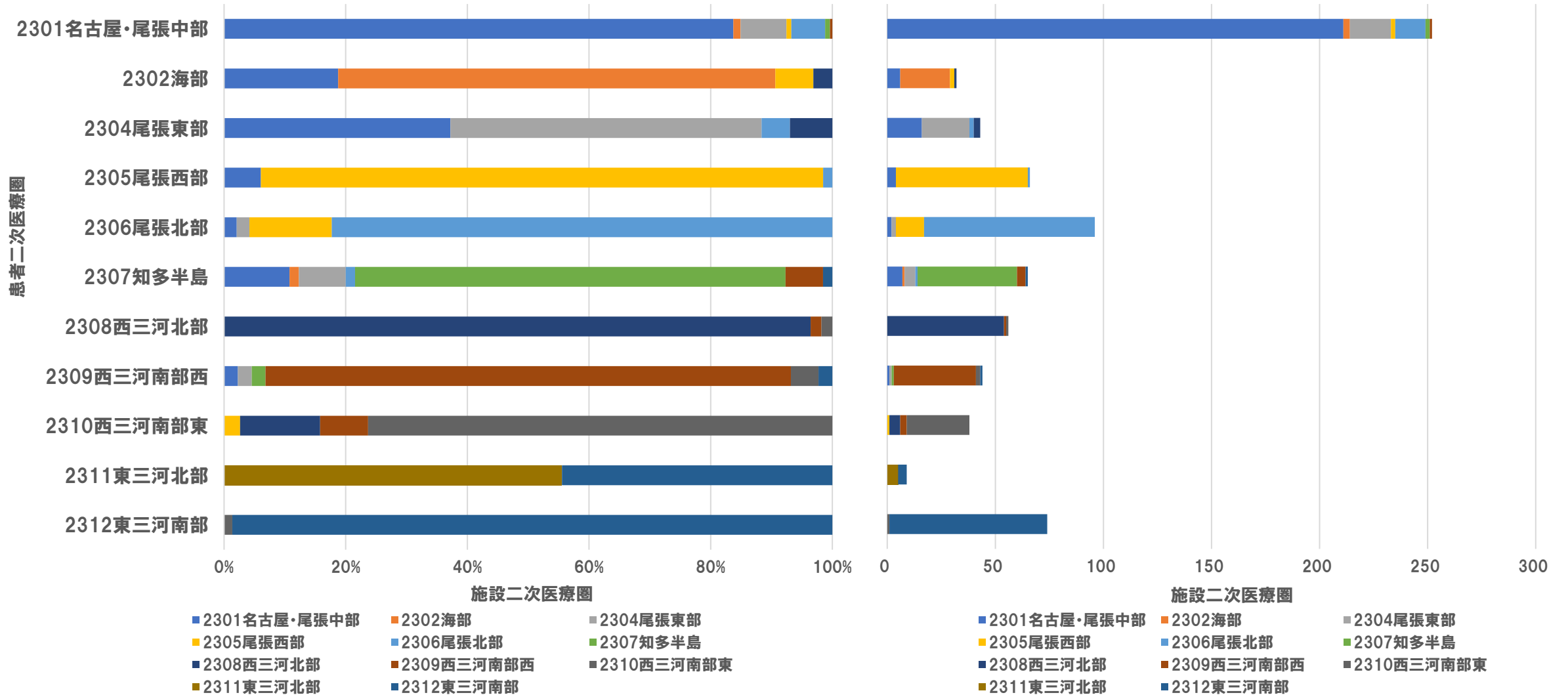
2-3. くも膜下出血



2-3. くも膜下出血(手術あり)



2-3. くも膜下出血(手術なし)



2-3. くも膜下出血(受療行動件数)

| 施設二次医療圏 患者二次医療圏 | 2301 名古屋・尾張 中部 | 2302 海部 | 2304 尾張東部 | 2305 尾張西部 | 2306 尾張北部 | 2307 知多半島 | 2308 西三河北部 | 2309 西三河南部 西 | 2310 西三河南部 東 | 2311 東三河北部 | 2312 東三河南部 | 流出 患者率 |
|--------------------|----------------------|------------|--------------|--------------|--------------|--------------|---------------|--------------------|--------------------|---------------|---------------|-----------|
| 2301名古屋・尾張中部 | 438 | - | 60 | - | 35 | - | - | - | - | 0 | 0 | 20.2% |
| 2302海部 | 21 | 44 | 0 | - | - | 0 | - | 0 | 0 | 0 | 0 | 39.7% |
| 2304尾張東部 | 20 | 0 | 66 | 0 | - | 0 | - | 0 | 0 | 0 | 0 | 32.0% |
| 2305尾張西部 | 10 | 0 | 0 | 112 | - | 0 | 0 | 0 | 0 | 0 | 0 | 11.1% |
| 2306尾張北部 | - | 0 | - | 13 | 147 | 0 | 0 | 0 | 0 | 0 | 0 | 14.0% |
| 2307知多半島 | 14 | - | 10 | 0 | - | 108 | 0 | 10 | 0 | 0 | - | 25.5% |
| 2308西三河北部 | - | 0 | - | 0 | 0 | 0 | 96 | - | - | 0 | - | 10.3% |
| 2309西三河南部西 | - | 0 | - | 0 | 0 | - | 0 | 100 | - | 0 | - | 15.3% |
| 2310西三河南部東 | 0 | 0 | 0 | - | 0 | 0 | - | - | 63 | 0 | - | 16.0% |
| 2311東三河北部 | 0 | 0 | 0 | 0 | 0 | 0 | 0 | 0 | 0 | - | 13 | 72.2% |
| 2312東三河南部 | 0 | 0 | 0 | 0 | 0 | 0 | 0 | - | - | 0 | 159 | 1.2% |
| 流入患者率 | 14.3% | 10.2% | 54.8% | 17.0% | 24.2% | 9.2% | 11.9% | 18.7% | 13.7% | 0.0% | 9.7% | |

2-3. くも膜下出血(受療行動比率)

| 施設二次医療圏 患者二次医療圏 | 2301 名古屋・尾張 中部 | 2302 海部 | 2304 尾張東部 | 2305 尾張西部 | 2306 尾張北部 | 2307 知多半島 | 2308 西三河北部 | 2309 西三河南部 西 | 2310 西三河南部 東 | 2311 東三河北部 | 2312 東三河南部 |
|--------------------|----------------------|------------|--------------|--------------|--------------|--------------|---------------|--------------------|--------------------|---------------|---------------|
| 2301名古屋・尾張中部 | 79.8% | 0.7% | 10.9% | 0.7% | 6.4% | 0.7% | 0.2% | 0.4% | 0.2% | 0.0% | 0.0% |
| 2302海部 | 28.8% | 60.3% | 0.0% | 6.8% | 1.4% | 0.0% | 2.7% | 0.0% | 0.0% | 0.0% | 0.0% |
| 2304尾張東部 | 20.6% | 0.0% | 68.0% | 0.0% | 6.2% | 0.0% | 5.2% | 0.0% | 0.0% | 0.0% | 0.0% |
| 2305尾張西部 | 7.9% | 0.0% | 0.0% | 88.9% | 3.2% | 0.0% | 0.0% | 0.0% | 0.0% | 0.0% | 0.0% |
| 2306尾張北部 | 3.5% | 0.0% | 2.9% | 7.6% | 86.0% | 0.0% | 0.0% | 0.0% | 0.0% | 0.0% | 0.0% |
| 2307知多半島 | 9.7% | 0.7% | 6.9% | 0.0% | 0.7% | 74.5% | 0.0% | 6.9% | 0.0% | 0.0% | 0.7% |
| 2308西三河北部 | 0.9% | 0.0% | 1.9% | 0.0% | 0.0% | 0.0% | 89.7% | 4.7% | 1.9% | 0.0% | 0.9% |
| 2309西三河南部西 | 0.8% | 0.0% | 2.5% | 0.0% | 0.0% | 5.9% | 0.0% | 84.7% | 5.1% | 0.0% | 0.8% |
| 2310西三河南部東 | 0.0% | 0.0% | 0.0% | 1.3% | 0.0% | 0.0% | 6.7% | 6.7% | 84.0% | 0.0% | 1.3% |
| 2311東三河北部 | 0.0% | 0.0% | 0.0% | 0.0% | 0.0% | 0.0% | 0.0% | 0.0% | 0.0% | 27.8% | 72.2% |
| 2312東三河南部 | 0.0% | 0.0% | 0.0% | 0.0% | 0.0% | 0.0% | 0.0% | 0.6% | 0.6% | 0.0% | 98.8% |

2-3. くも膜下出血(受療行動件数)～手術あり～

| 施設二次医療圏 患者二次医療圏 | 2301 名古屋・尾張 中部 | 2302 海部 | 2304 尾張東部 | 2305 尾張西部 | 2306 尾張北部 | 2307 知多半島 | 2308 西三河北部 | 2309 西三河南部 西 | 2310 西三河南部 東 | 2311 東三河北部 | 2312 東三河南部 | 流出 患者率 |
|--------------------|----------------------|------------|--------------|--------------|--------------|--------------|---------------|--------------------|--------------------|---------------|---------------|-----------|
| 2301名古屋・尾張中部 | 227 | - | 41 | - | 21 | - | - | - | - | 0 | 0 | 23.6% |
| 2302海部 | 15 | 21 | 0 | - | - | 0 | - | 0 | 0 | 0 | 0 | 48.8% |
| 2304尾張東部 | - | 0 | 44 | 0 | - | 0 | - | 0 | 0 | 0 | 0 | 18.5% |
| 2305尾張西部 | - | 0 | 0 | 51 | - | 0 | 0 | 0 | 0 | 0 | 0 | 15.0% |
| 2306尾張北部 | - | 0 | - | 0 | 68 | 0 | 0 | 0 | 0 | 0 | 0 | 9.3% |
| 2307知多半島 | - | 0 | - | 0 | 0 | 62 | 0 | - | 0 | 0 | 0 | 22.5% |
| 2308西三河北部 | - | 0 | - | 0 | 0 | 0 | 42 | - | - | 0 | - | 17.6% |
| 2309西三河南部西 | 0 | 0 | - | 0 | 0 | - | 0 | 62 | - | 0 | 0 | 16.2% |
| 2310西三河南部東 | 0 | 0 | 0 | 0 | 0 | 0 | 0 | - | 34 | 0 | - | 8.1% |
| 2311東三河北部 | 0 | 0 | 0 | 0 | 0 | 0 | 0 | 0 | 0 | 0 | - | 100.0% |
| 2312東三河南部 | 0 | 0 | 0 | 0 | 0 | 0 | 0 | - | 0 | 0 | 86 | 1.1% |
| 流入患者率 | 14.0% | 4.5% | 54.6% | 8.9% | 29.9% | 11.4% | 8.7% | 18.4% | 15.0% | 0.0% | 11.3% | |

2-3. くも膜下出血(受療行動比率)～手術あり～

| 施設二次医療圏 患者二次医療圏 | 2301 名古屋・尾張 中部 | 2302 海部 | 2304 尾張東部 | 2305 尾張西部 | 2306 尾張北部 | 2307 知多半島 | 2308 西三河北部 | 2309 西三河南部 西 | 2310 西三河南部 東 | 2311 東三河北部 | 2312 東三河南部 |
|--------------------|----------------------|------------|--------------|--------------|--------------|--------------|---------------|--------------------|--------------------|---------------|---------------|
| 2301名古屋・尾張中部 | 76.4% | 0.3% | 13.8% | 0.7% | 7.1% | 0.7% | 0.3% | 0.3% | 0.3% | 0.0% | 0.0% |
| 2302海部 | 36.6% | 51.2% | 0.0% | 7.3% | 2.4% | 0.0% | 2.4% | 0.0% | 0.0% | 0.0% | 0.0% |
| 2304尾張東部 | 7.4% | 0.0% | 81.5% | 0.0% | 7.4% | 0.0% | 3.7% | 0.0% | 0.0% | 0.0% | 0.0% |
| 2305尾張西部 | 10.0% | 0.0% | 0.0% | 85.0% | 5.0% | 0.0% | 0.0% | 0.0% | 0.0% | 0.0% | 0.0% |
| 2306尾張北部 | 5.3% | 0.0% | 4.0% | 0.0% | 90.7% | 0.0% | 0.0% | 0.0% | 0.0% | 0.0% | 0.0% |
| 2307知多半島 | 8.8% | 0.0% | 6.3% | 0.0% | 0.0% | 77.5% | 0.0% | 7.5% | 0.0% | 0.0% | 0.0% |
| 2308西三河北部 | 2.0% | 0.0% | 3.9% | 0.0% | 0.0% | 0.0% | 82.4% | 7.8% | 2.0% | 0.0% | 2.0% |
| 2309西三河南部西 | 0.0% | 0.0% | 2.7% | 0.0% | 0.0% | 8.1% | 0.0% | 83.8% | 5.4% | 0.0% | 0.0% |
| 2310西三河南部東 | 0.0% | 0.0% | 0.0% | 0.0% | 0.0% | 0.0% | 0.0% | 5.4% | 91.9% | 0.0% | 2.7% |
| 2311東三河北部 | 0.0% | 0.0% | 0.0% | 0.0% | 0.0% | 0.0% | 0.0% | 0.0% | 0.0% | 0.0% | 100.0% |
| 2312東三河南部 | 0.0% | 0.0% | 0.0% | 0.0% | 0.0% | 0.0% | 0.0% | 1.1% | 0.0% | 0.0% | 98.9% |

2-3. くも膜下出血(受療行動件数)～手術なし～

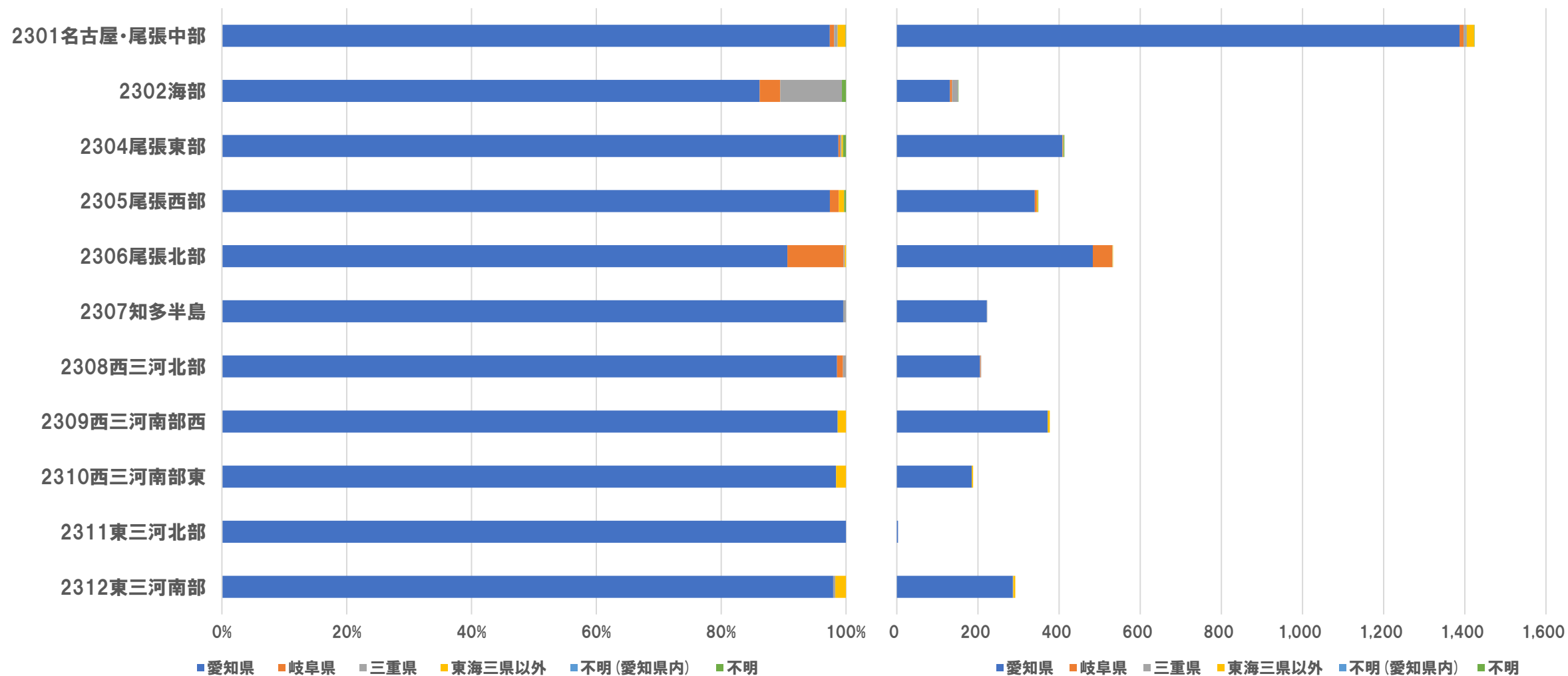
| 施設二次医療圏 患者二次医療圏 | 2301 名古屋・尾張 中部 | 2302 海部 | 2304 尾張東部 | 2305 尾張西部 | 2306 尾張北部 | 2307 知多半島 | 2308 西三河北部 | 2309 西三河南部 西 | 2310 西三河南部 東 | 2311 東三河北部 | 2312 東三河南部 | 流出 患者率 |
|--------------------|----------------------|------------|--------------|--------------|--------------|--------------|---------------|--------------------|--------------------|---------------|---------------|-----------|
| 2301名古屋・尾張中部 | 211 | - | 19 | - | 14 | - | 0 | - | 0 | 0 | 0 | 16.3% |
| 2302海部 | - | 23 | 0 | - | 0 | 0 | - | 0 | 0 | 0 | 0 | 28.1% |
| 2304尾張東部 | 16 | 0 | 22 | 0 | - | 0 | - | 0 | 0 | 0 | 0 | 48.8% |
| 2305尾張西部 | - | 0 | 0 | 61 | - | 0 | 0 | 0 | 0 | 0 | 0 | 7.6% |
| 2306尾張北部 | - | 0 | - | 13 | 79 | 0 | 0 | 0 | 0 | 0 | 0 | 17.7% |
| 2307知多半島 | - | - | - | 0 | - | 46 | 0 | - | 0 | 0 | - | 29.2% |
| 2308西三河北部 | 0 | 0 | 0 | 0 | 0 | 0 | 54 | - | - | 0 | 0 | 3.6% |
| 2309西三河南部西 | - | 0 | - | 0 | 0 | - | 0 | 38 | - | 0 | - | 13.6% |
| 2310西三河南部東 | 0 | 0 | 0 | - | 0 | 0 | - | - | 29 | 0 | 0 | 23.7% |
| 2311東三河北部 | 0 | 0 | 0 | 0 | 0 | 0 | 0 | 0 | 0 | - | - | 44.4% |
| 2312東三河南部 | 0 | 0 | 0 | 0 | 0 | 0 | 0 | 0 | - | 0 | 73 | 1.4% |
| 流入患者率 | 14.6% | 14.8% | 55.1% | 22.8% | 18.6% | 6.1% | 14.3% | 19.1% | 12.1% | 0.0% | 7.6% | |

2-3. くも膜下出血(受療行動比率)～手術なし～

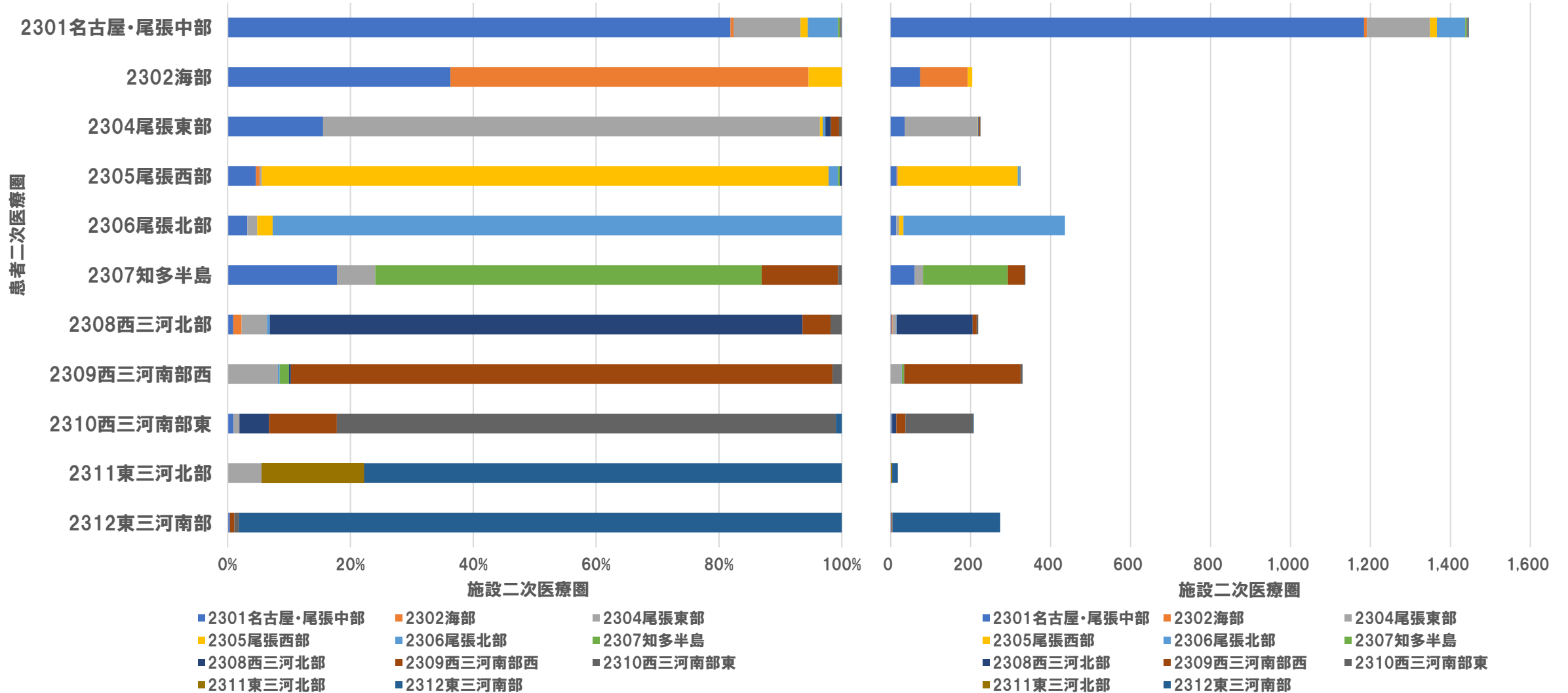
| 施設二次医療圏 患者二次医療圏 | 2301 名古屋・尾張 中部 | 2302 海部 | 2304 尾張東部 | 2305 尾張西部 | 2306 尾張北部 | 2307 知多半島 | 2308 西三河北部 | 2309 西三河南部 西 | 2310 西三河南部 東 | 2311 東三河北部 | 2312 東三河南部 |
|--------------------|----------------------|------------|--------------|--------------|--------------|--------------|---------------|--------------------|--------------------|---------------|---------------|
| 2301名古屋・尾張中部 | 83.7% | 1.2% | 7.5% | 0.8% | 5.6% | 0.8% | 0.0% | 0.4% | 0.0% | 0.0% | 0.0% |
| 2302海部 | 18.8% | 71.9% | 0.0% | 6.3% | 0.0% | 0.0% | 3.1% | 0.0% | 0.0% | 0.0% | 0.0% |
| 2304尾張東部 | 37.2% | 0.0% | 51.2% | 0.0% | 4.7% | 0.0% | 7.0% | 0.0% | 0.0% | 0.0% | 0.0% |
| 2305尾張西部 | 6.1% | 0.0% | 0.0% | 92.4% | 1.5% | 0.0% | 0.0% | 0.0% | 0.0% | 0.0% | 0.0% |
| 2306尾張北部 | 2.1% | 0.0% | 2.1% | 13.5% | 82.3% | 0.0% | 0.0% | 0.0% | 0.0% | 0.0% | 0.0% |
| 2307知多半島 | 10.8% | 1.5% | 7.7% | 0.0% | 1.5% | 70.8% | 0.0% | 6.2% | 0.0% | 0.0% | 1.5% |
| 2308西三河北部 | 0.0% | 0.0% | 0.0% | 0.0% | 0.0% | 0.0% | 96.4% | 1.8% | 1.8% | 0.0% | 0.0% |
| 2309西三河南部西 | 2.3% | 0.0% | 2.3% | 0.0% | 0.0% | 2.3% | 0.0% | 86.4% | 4.5% | 0.0% | 2.3% |
| 2310西三河南部東 | 0.0% | 0.0% | 0.0% | 2.6% | 0.0% | 0.0% | 13.2% | 7.9% | 76.3% | 0.0% | 0.0% |
| 2311東三河北部 | 0.0% | 0.0% | 0.0% | 0.0% | 0.0% | 0.0% | 0.0% | 0.0% | 0.0% | 55.6% | 44.4% |
| 2312東三河南部 | 0.0% | 0.0% | 0.0% | 0.0% | 0.0% | 0.0% | 0.0% | 0.0% | 1.4% | 0.0% | 98.6% |

3. 心筋梗塞

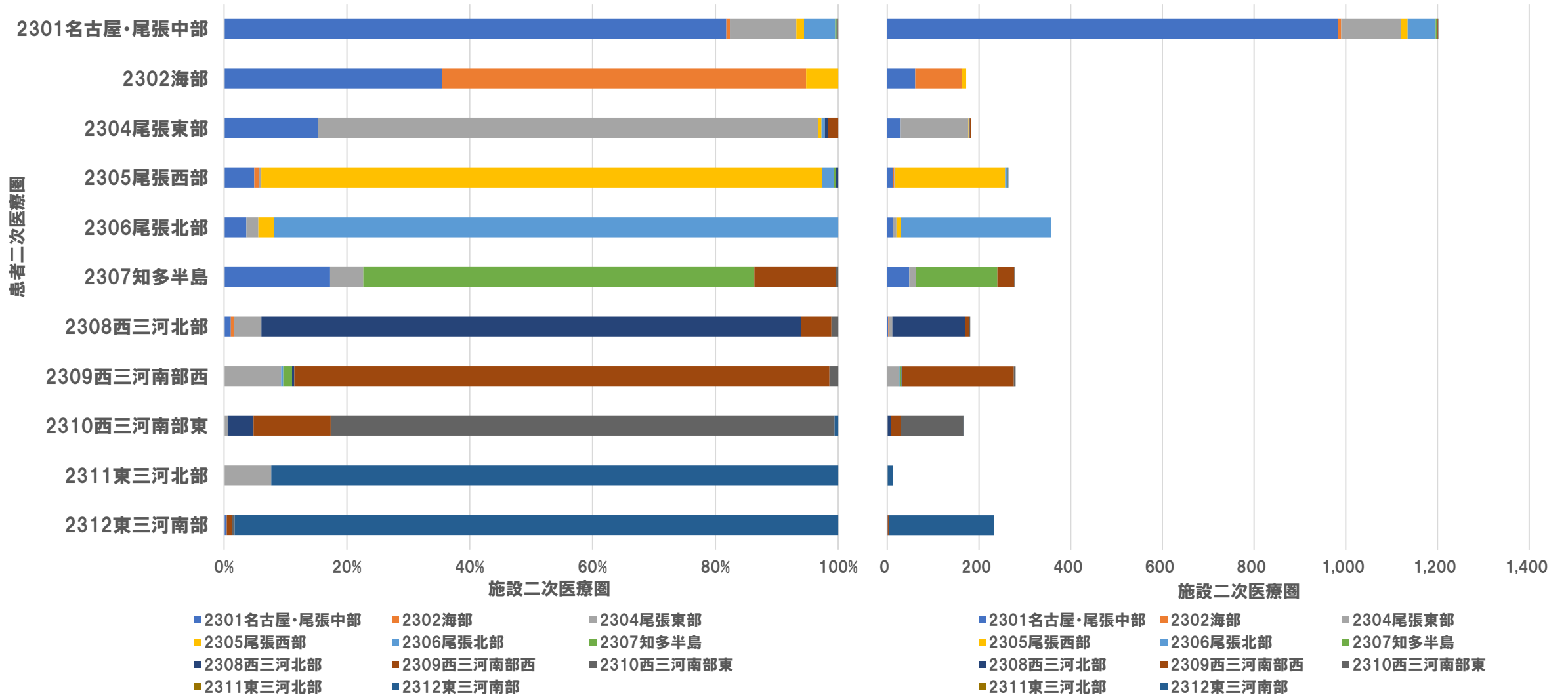
3-1. 急性心筋梗塞(患者県別件数と比率)



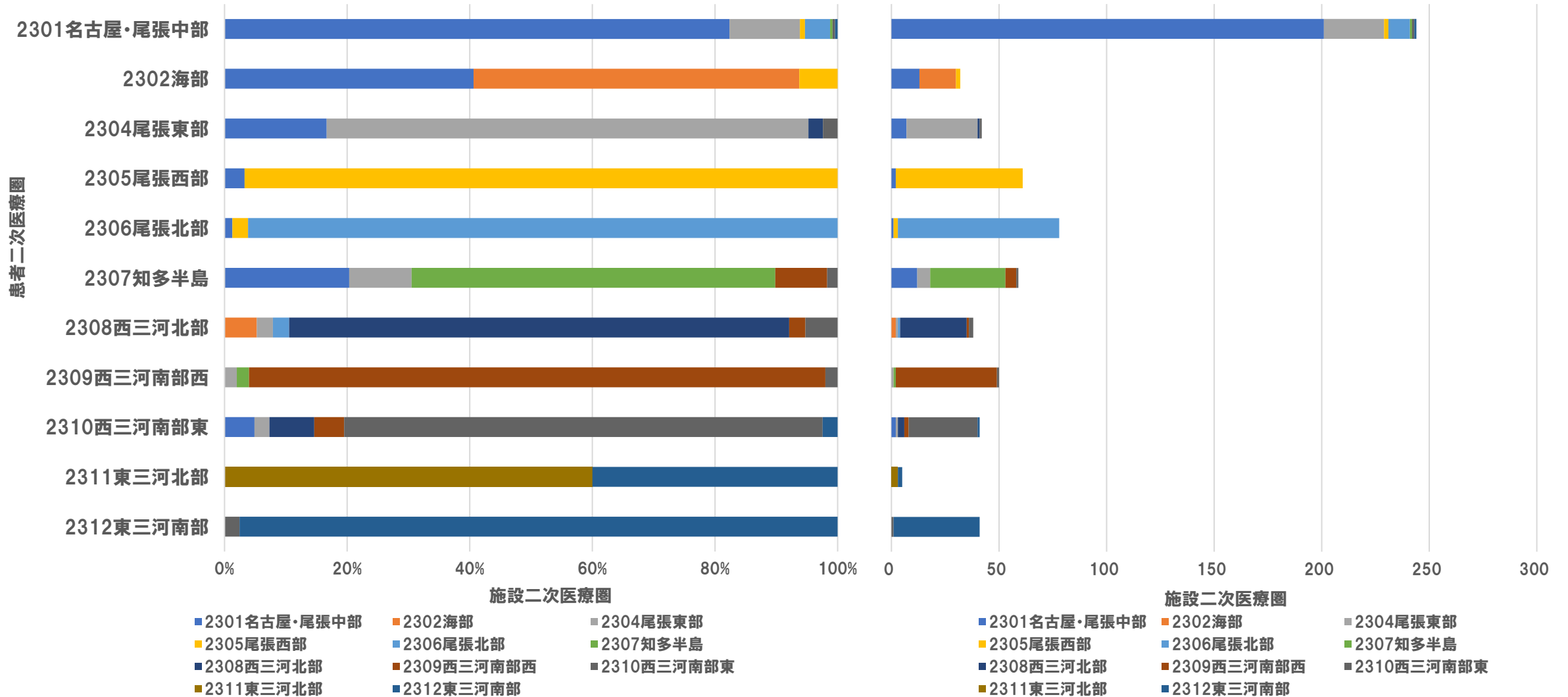
3-1. 急性心筋梗塞



3-1. 急性心筋梗塞(手術あり)



3-1. 急性心筋梗塞(手術なし)



3-1. 急性心筋梗塞(受療行動件数)

| 施設二次医療圏 患者二次医療圏 | 2301 名古屋・尾張 中部 | 2302 海部 | 2304 尾張東部 | 2305 尾張西部 | 2306 尾張北部 | 2307 知多半島 | 2308 西三河北部 | 2309 西三河南部 西 | 2310 西三河南部 東 | 2311 東三河北部 | 2312 東三河南部 | 流出 患者率 |
|--------------------|----------------------|------------|--------------|--------------|--------------|--------------|---------------|--------------------|--------------------|---------------|---------------|-----------|
| 2301名古屋・尾張中部 | 1,184 | - | 158 | 17 | 71 | - | - | - | - | 0 | - | 18.1% |
| 2302海部 | 74 | 119 | 0 | 11 | 0 | 0 | 0 | 0 | 0 | 0 | 0 | 41.7% |
| 2304尾張東部 | 35 | 0 | 182 | - | - | 0 | - | - | - | 0 | 0 | 19.1% |
| 2305尾張西部 | 15 | - | - | 300 | - | - | - | 0 | 0 | 0 | 0 | 7.7% |
| 2306尾張北部 | 14 | 0 | - | 11 | 404 | 0 | 0 | 0 | 0 | 0 | 0 | 7.3% |
| 2307知多半島 | 60 | 0 | 21 | 0 | 0 | 212 | 0 | 42 | - | 0 | 0 | 37.1% |
| 2308西三河北部 | - | - | - | 0 | - | 0 | 190 | 10 | - | 0 | 0 | 13.2% |
| 2309西三河南部西 | 0 | 0 | 27 | 0 | - | - | - | 291 | - | 0 | 0 | 11.8% |
| 2310西三河南部東 | - | 0 | - | 0 | 0 | 0 | 10 | 23 | 169 | 0 | - | 18.8% |
| 2311東三河北部 | 0 | 0 | - | 0 | 0 | 0 | 0 | 0 | 0 | - | 14 | 83.3% |
| 2312東三河南部 | - | 0 | 0 | 0 | 0 | 0 | 0 | - | - | 0 | 269 | 1.8% |
| 流入患者率 | 14.6% | 9.2% | 55.4% | 11.8% | 16.4% | 4.5% | 7.3% | 21.8% | 8.6% | 0.0% | 5.9% | |

3-1. 急性心筋梗塞(受療行動比率)

| 施設二次医療圏 患者二次医療圏 | 2301 名古屋・尾張 中部 | 2302 海部 | 2304 尾張東部 | 2305 尾張西部 | 2306 尾張北部 | 2307 知多半島 | 2308 西三河北部 | 2309 西三河南部 西 | 2310 西三河南部 東 | 2311 東三河北部 | 2312 東三河南部 |
|--------------------|----------------------|------------|--------------|--------------|--------------|--------------|---------------|--------------------|--------------------|---------------|---------------|
| 2301名古屋・尾張中部 | 81.9% | 0.5% | 10.9% | 1.2% | 4.9% | 0.3% | 0.1% | 0.1% | 0.1% | 0.0% | 0.1% |
| 2302海部 | 36.3% | 58.3% | 0.0% | 5.4% | 0.0% | 0.0% | 0.0% | 0.0% | 0.0% | 0.0% | 0.0% |
| 2304尾張東部 | 15.6% | 0.0% | 80.9% | 0.4% | 0.4% | 0.0% | 0.9% | 1.3% | 0.4% | 0.0% | 0.0% |
| 2305尾張西部 | 4.6% | 0.6% | 0.3% | 92.3% | 1.5% | 0.3% | 0.3% | 0.0% | 0.0% | 0.0% | 0.0% |
| 2306尾張北部 | 3.2% | 0.0% | 1.6% | 2.5% | 92.7% | 0.0% | 0.0% | 0.0% | 0.0% | 0.0% | 0.0% |
| 2307知多半島 | 17.8% | 0.0% | 6.2% | 0.0% | 0.0% | 62.9% | 0.0% | 12.5% | 0.6% | 0.0% | 0.0% |
| 2308西三河北部 | 0.9% | 1.4% | 4.1% | 0.0% | 0.5% | 0.0% | 86.8% | 4.6% | 1.8% | 0.0% | 0.0% |
| 2309西三河南部西 | 0.0% | 0.0% | 8.2% | 0.0% | 0.3% | 1.5% | 0.3% | 88.2% | 1.5% | 0.0% | 0.0% |
| 2310西三河南部東 | 1.0% | 0.0% | 1.0% | 0.0% | 0.0% | 0.0% | 4.8% | 11.1% | 81.3% | 0.0% | 1.0% |
| 2311東三河北部 | 0.0% | 0.0% | 5.6% | 0.0% | 0.0% | 0.0% | 0.0% | 0.0% | 0.0% | 16.7% | 77.8% |
| 2312東三河南部 | 0.4% | 0.0% | 0.0% | 0.0% | 0.0% | 0.0% | 0.0% | 0.7% | 0.7% | 0.0% | 98.2% |

3-1. 急性心筋梗塞(受療行動件数)～手術あり～

| 施設二次医療圏 患者二次医療圏 | 2301 名古屋・尾張 中部 | 2302 海部 | 2304 尾張東部 | 2305 尾張西部 | 2306 尾張北部 | 2307 知多半島 | 2308 西三河北部 | 2309 西三河南部 西 | 2310 西三河南部 東 | 2311 東三河北部 | 2312 東三河南部 | 流出 患者率 |
|--------------------|----------------------|------------|--------------|--------------|--------------|--------------|---------------|--------------------|--------------------|---------------|---------------|-----------|
| 2301名古屋・尾張中部 | 983 | - | 130 | 15 | 61 | - | - | - | - | 0 | 0 | 18.2% |
| 2302海部 | 61 | 102 | 0 | - | 0 | 0 | 0 | 0 | 0 | 0 | 0 | 40.7% |
| 2304尾張東部 | 28 | 0 | 149 | - | - | 0 | - | - | 0 | 0 | 0 | 18.6% |
| 2305尾張西部 | 13 | - | - | 241 | - | - | - | 0 | 0 | 0 | 0 | 8.7% |
| 2306尾張北部 | 13 | 0 | - | - | 329 | 0 | 0 | 0 | 0 | 0 | 0 | 8.1% |
| 2307知多半島 | 48 | 0 | 15 | 0 | 0 | 177 | 0 | 37 | - | 0 | 0 | 36.3% |
| 2308西三河北部 | - | - | - | 0 | 0 | 0 | 159 | - | - | 0 | 0 | 12.2% |
| 2309西三河南部西 | 0 | 0 | 26 | 0 | - | - | - | 244 | - | 0 | 0 | 12.9% |
| 2310西三河南部東 | 0 | 0 | - | 0 | 0 | 0 | - | 21 | 137 | 0 | - | 18.0% |
| 2311東三河北部 | 0 | 0 | - | 0 | 0 | 0 | 0 | 0 | 0 | 0 | 12 | 100.0% |
| 2312東三河南部 | - | 0 | 0 | 0 | 0 | 0 | 0 | - | - | 0 | 229 | 1.7% |
| 流入患者率 | 14.4% | 8.9% | 55.9% | 12.4% | 17.1% | 4.3% | 6.5% | 23.0% | 6.2% | 0.0% | 5.4% | |

3-1. 急性心筋梗塞(受療行動比率)～手術あり～

| 施設二次医療圏 患者二次医療圏 | 2301 名古屋・尾張 中部 | 2302 海部 | 2304 尾張東部 | 2305 尾張西部 | 2306 尾張北部 | 2307 知多半島 | 2308 西三河北部 | 2309 西三河南部 西 | 2310 西三河南部 東 | 2311 東三河北部 | 2312 東三河南部 |
|--------------------|----------------------|------------|--------------|--------------|--------------|--------------|---------------|--------------------|--------------------|---------------|---------------|
| 2301名古屋・尾張中部 | 81.8% | 0.6% | 10.8% | 1.2% | 5.1% | 0.2% | 0.1% | 0.1% | 0.1% | 0.0% | 0.0% |
| 2302海部 | 35.5% | 59.3% | 0.0% | 5.2% | 0.0% | 0.0% | 0.0% | 0.0% | 0.0% | 0.0% | 0.0% |
| 2304尾張東部 | 15.3% | 0.0% | 81.4% | 0.5% | 0.5% | 0.0% | 0.5% | 1.6% | 0.0% | 0.0% | 0.0% |
| 2305尾張西部 | 4.9% | 0.8% | 0.4% | 91.3% | 1.9% | 0.4% | 0.4% | 0.0% | 0.0% | 0.0% | 0.0% |
| 2306尾張北部 | 3.6% | 0.0% | 2.0% | 2.5% | 91.9% | 0.0% | 0.0% | 0.0% | 0.0% | 0.0% | 0.0% |
| 2307知多半島 | 17.3% | 0.0% | 5.4% | 0.0% | 0.0% | 63.7% | 0.0% | 13.3% | 0.4% | 0.0% | 0.0% |
| 2308西三河北部 | 1.1% | 0.6% | 4.4% | 0.0% | 0.0% | 0.0% | 87.8% | 5.0% | 1.1% | 0.0% | 0.0% |
| 2309西三河南部西 | 0.0% | 0.0% | 9.3% | 0.0% | 0.4% | 1.4% | 0.4% | 87.1% | 1.4% | 0.0% | 0.0% |
| 2310西三河南部東 | 0.0% | 0.0% | 0.6% | 0.0% | 0.0% | 0.0% | 4.2% | 12.6% | 82.0% | 0.0% | 0.6% |
| 2311東三河北部 | 0.0% | 0.0% | 7.7% | 0.0% | 0.0% | 0.0% | 0.0% | 0.0% | 0.0% | 0.0% | 92.3% |
| 2312東三河南部 | 0.4% | 0.0% | 0.0% | 0.0% | 0.0% | 0.0% | 0.0% | 0.9% | 0.4% | 0.0% | 98.3% |

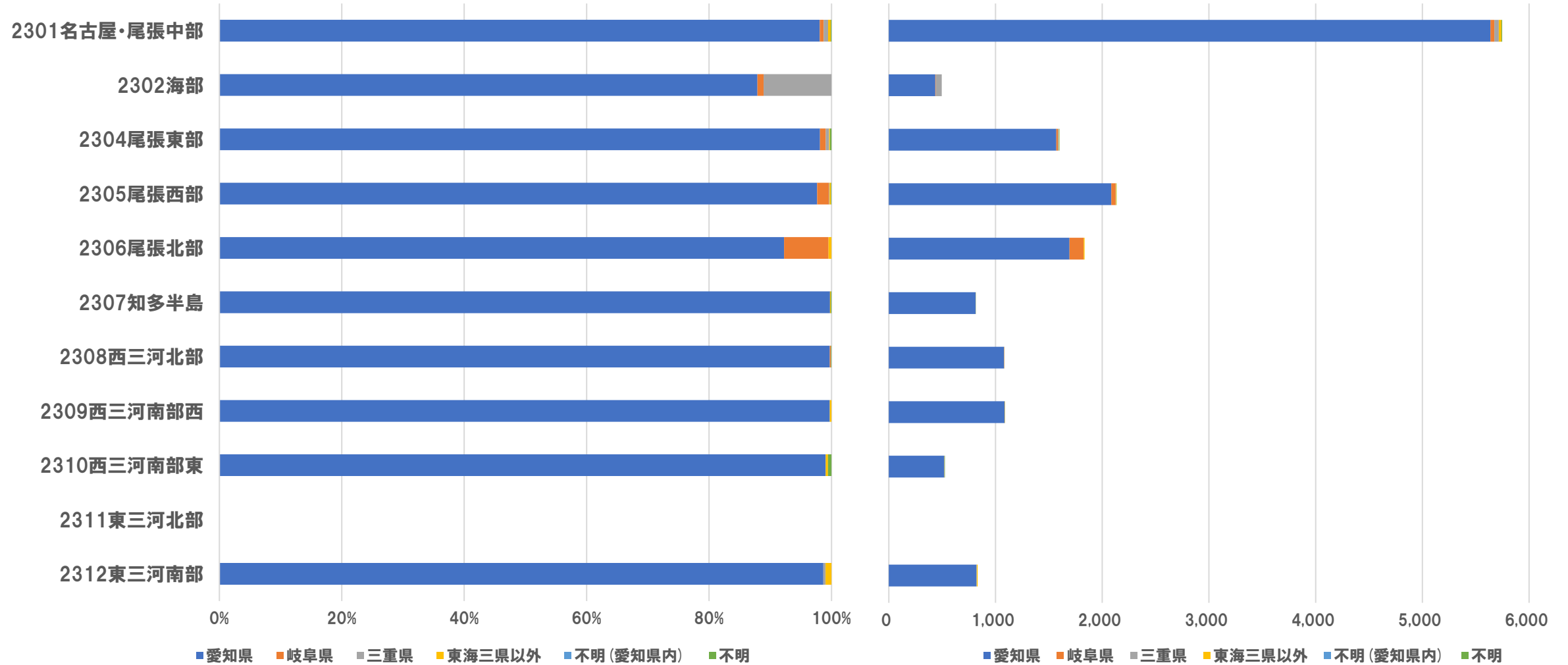
3-1. 急性心筋梗塞(受療行動件数)～手術なし～

| 施設二次医療圏 患者二次医療圏 | 2301 名古屋・尾張 中部 | 2302 海部 | 2304 尾張東部 | 2305 尾張西部 | 2306 尾張北部 | 2307 知多半島 | 2308 西三河北部 | 2309 西三河南部 西 | 2310 西三河南部 東 | 2311 東三河北部 | 2312 東三河南部 | 流出 患者率 |
|--------------------|----------------------|------------|--------------|--------------|--------------|--------------|---------------|--------------------|--------------------|---------------|---------------|-----------|
| 2301名古屋・尾張中部 | 201 | 0 | 28 | - | 10 | - | 0 | 0 | - | 0 | - | 17.6% |
| 2302海部 | 13 | 17 | 0 | - | 0 | 0 | 0 | 0 | 0 | 0 | 0 | 46.9% |
| 2304尾張東部 | - | 0 | 33 | 0 | 0 | 0 | - | 0 | - | 0 | 0 | 21.4% |
| 2305尾張西部 | - | 0 | 0 | 59 | 0 | 0 | 0 | 0 | 0 | 0 | 0 | 3.3% |
| 2306尾張北部 | - | 0 | 0 | - | 75 | 0 | 0 | 0 | 0 | 0 | 0 | 3.8% |
| 2307知多半島 | 12 | 0 | - | 0 | 0 | 35 | 0 | - | - | 0 | 0 | 40.7% |
| 2308西三河北部 | 0 | - | - | 0 | - | 0 | 31 | - | - | 0 | 0 | 18.4% |
| 2309西三河南部西 | 0 | 0 | - | 0 | 0 | - | 0 | 47 | - | 0 | 0 | 6.0% |
| 2310西三河南部東 | - | 0 | - | 0 | 0 | 0 | - | - | 32 | 0 | - | 22.0% |
| 2311東三河北部 | 0 | 0 | 0 | 0 | 0 | 0 | 0 | 0 | 0 | - | - | 40.0% |
| 2312東三河南部 | 0 | 0 | 0 | 0 | 0 | 0 | 0 | 0 | - | 0 | 40 | 2.4% |
| 流入患者率 | 15.5% | 10.5% | 52.9% | 9.2% | 12.8% | 5.4% | 11.4% | 14.5% | 17.9% | 0.0% | 9.1% | |

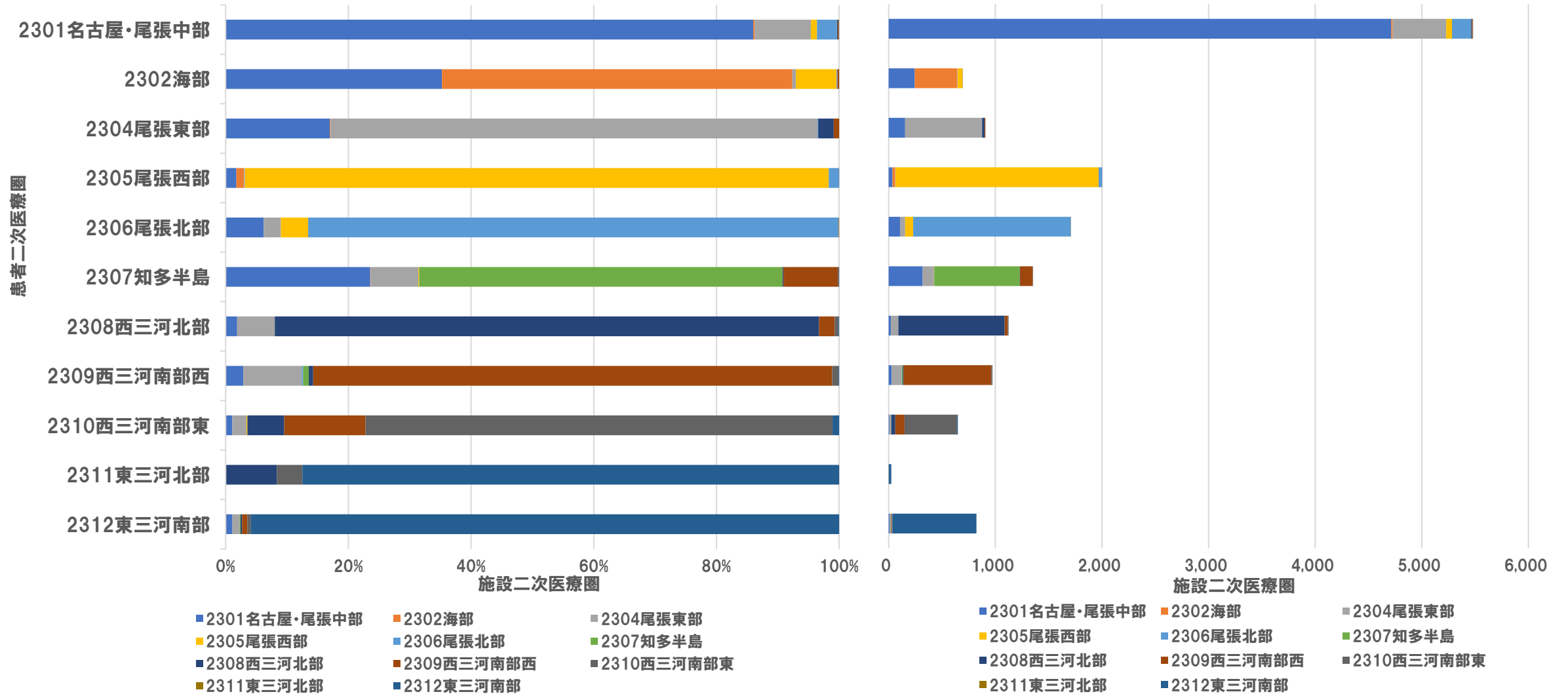
3-1. 急性心筋梗塞(受療行動比率)～手術なし～

| 施設二次医療圏 患者二次医療圏 | 2301 名古屋・尾張 中部 | 2302 海部 | 2304 尾張東部 | 2305 尾張西部 | 2306 尾張北部 | 2307 知多半島 | 2308 西三河北部 | 2309 西三河南部 西 | 2310 西三河南部 東 | 2311 東三河北部 | 2312 東三河南部 |
|--------------------|----------------------|------------|--------------|--------------|--------------|--------------|---------------|--------------------|--------------------|---------------|---------------|
| 2301名古屋・尾張中部 | 82.4% | 0.0% | 11.5% | 0.8% | 4.1% | 0.4% | 0.0% | 0.0% | 0.4% | 0.0% | 0.4% |
| 2302海部 | 40.6% | 53.1% | 0.0% | 6.3% | 0.0% | 0.0% | 0.0% | 0.0% | 0.0% | 0.0% | 0.0% |
| 2304尾張東部 | 16.7% | 0.0% | 78.6% | 0.0% | 0.0% | 0.0% | 2.4% | 0.0% | 2.4% | 0.0% | 0.0% |
| 2305尾張西部 | 3.3% | 0.0% | 0.0% | 96.7% | 0.0% | 0.0% | 0.0% | 0.0% | 0.0% | 0.0% | 0.0% |
| 2306尾張北部 | 1.3% | 0.0% | 0.0% | 2.6% | 96.2% | 0.0% | 0.0% | 0.0% | 0.0% | 0.0% | 0.0% |
| 2307知多半島 | 20.3% | 0.0% | 10.2% | 0.0% | 0.0% | 59.3% | 0.0% | 8.5% | 1.7% | 0.0% | 0.0% |
| 2308西三河北部 | 0.0% | 5.3% | 2.6% | 0.0% | 2.6% | 0.0% | 81.6% | 2.6% | 5.3% | 0.0% | 0.0% |
| 2309西三河南部西 | 0.0% | 0.0% | 2.0% | 0.0% | 0.0% | 2.0% | 0.0% | 94.0% | 2.0% | 0.0% | 0.0% |
| 2310西三河南部東 | 4.9% | 0.0% | 2.4% | 0.0% | 0.0% | 0.0% | 7.3% | 4.9% | 78.0% | 0.0% | 2.4% |
| 2311東三河北部 | 0.0% | 0.0% | 0.0% | 0.0% | 0.0% | 0.0% | 0.0% | 0.0% | 0.0% | 60.0% | 40.0% |
| 2312東三河南部 | 0.0% | 0.0% | 0.0% | 0.0% | 0.0% | 0.0% | 0.0% | 0.0% | 2.4% | 0.0% | 97.6% |

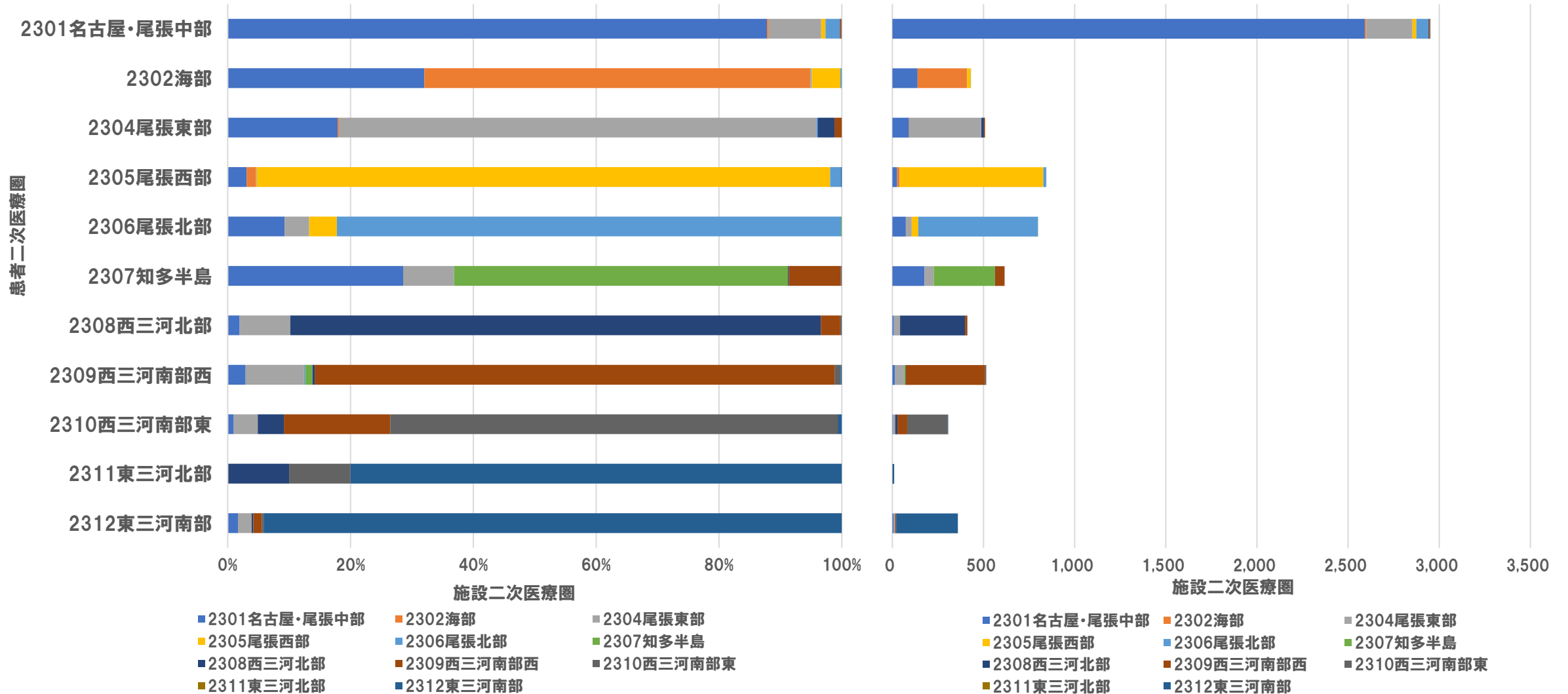
3-2. 狭心症(患者県別件数と比率)



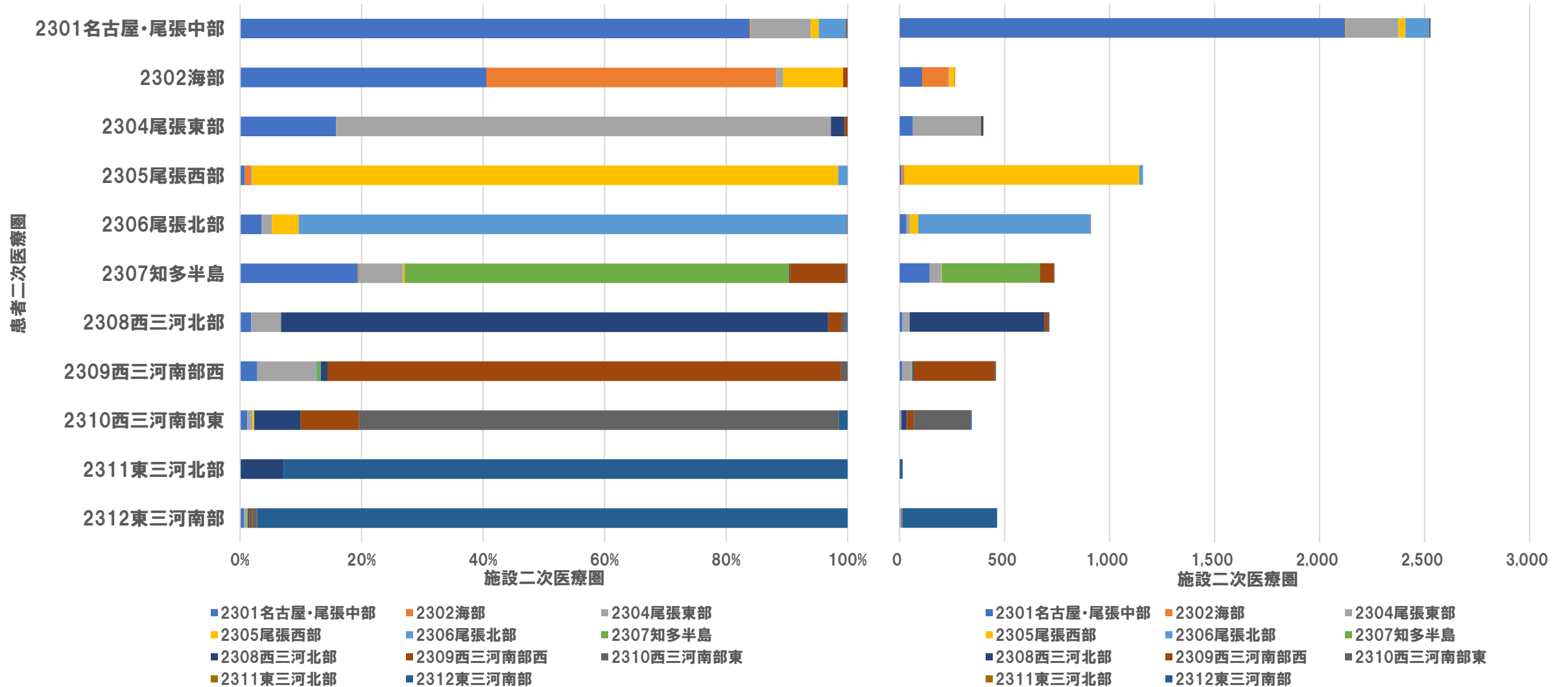
3-2. 狭心症



3-2. 狭心症(手術あり)



3-2. 狭心症(手術なし)



3-2. 狭心症(受療行動件数)

| 施設二次医療圏 患者二次医療圏 | 2301 名古屋・尾張 中部 | 2302 海部 | 2304 尾張東部 | 2305 尾張西部 | 2306 尾張北部 | 2307 知多半島 | 2308 西三河北部 | 2309 西三河南部 西 | 2310 西三河南部 東 | 2311 東三河北部 | 2312 東三河南部 | 流出 患者率 |
|--------------------|----------------------|------------|--------------|--------------|--------------|--------------|---------------|--------------------|--------------------|---------------|---------------|-----------|
| 2301名古屋・尾張中部 | 4,714 | 12 | 503 | 54 | 178 | - | - | - | - | 0 | - | 14.0% |
| 2302海部 | 245 | 397 | - | 46 | - | 0 | 0 | - | 0 | 0 | 0 | 42.9% |
| 2304尾張東部 | 154 | - | 720 | 0 | - | 0 | 23 | - | 0 | 0 | 0 | 20.6% |
| 2305尾張西部 | 35 | 25 | - | 1,906 | 33 | 0 | 0 | 0 | 0 | 0 | - | 4.8% |
| 2306尾張北部 | 106 | 0 | 48 | 76 | 1,478 | - | 0 | - | 0 | 0 | 0 | 13.6% |
| 2307知多半島 | 319 | - | 105 | - | 0 | 802 | - | 120 | - | 0 | 0 | 40.8% |
| 2308西三河北部 | 21 | 0 | 69 | 0 | 0 | 0 | 998 | 29 | - | 0 | - | 11.3% |
| 2309西三河南部西 | 28 | 0 | 93 | 0 | - | - | - | 824 | 10 | 0 | - | 15.4% |
| 2310西三河南部東 | - | 0 | 15 | - | 0 | 0 | 39 | 86 | 494 | 0 | - | 23.9% |
| 2311東三河北部 | 0 | 0 | 0 | 0 | 0 | 0 | - | 0 | - | 0 | 21 | 100.0% |
| 2312東三河南部 | - | 0 | 10 | 0 | 0 | - | - | - | - | 0 | 789 | 4.1% |
| 流入患者率 | 16.4% | 8.9% | 54.1% | 8.6% | 12.7% | 1.5% | 7.6% | 24.1% | 5.2% | 0.0% | 4.0% | |

3-2. 狭心症(受療行動比率)

| 施設二次医療圏 患者二次医療圏 | 2301 名古屋・尾張 中部 | 2302 海部 | 2304 尾張東部 | 2305 尾張西部 | 2306 尾張北部 | 2307 知多半島 | 2308 西三河北部 | 2309 西三河南部 西 | 2310 西三河南部 東 | 2311 東三河北部 | 2312 東三河南部 |
|--------------------|----------------------|------------|--------------|--------------|--------------|--------------|---------------|--------------------|--------------------|---------------|---------------|
| 2301名古屋・尾張中部 | 86.0% | 0.2% | 9.2% | 1.0% | 3.2% | 0.0% | 0.1% | 0.2% | 0.0% | 0.0% | 0.0% |
| 2302海部 | 35.3% | 57.1% | 0.6% | 6.6% | 0.1% | 0.0% | 0.0% | 0.3% | 0.0% | 0.0% | 0.0% |
| 2304尾張東部 | 17.0% | 0.1% | 79.4% | 0.0% | 0.1% | 0.0% | 2.5% | 0.9% | 0.0% | 0.0% | 0.0% |
| 2305尾張西部 | 1.7% | 1.2% | 0.1% | 95.2% | 1.6% | 0.0% | 0.0% | 0.0% | 0.0% | 0.0% | 0.0% |
| 2306尾張北部 | 6.2% | 0.0% | 2.8% | 4.4% | 86.4% | 0.1% | 0.0% | 0.1% | 0.0% | 0.0% | 0.0% |
| 2307知多半島 | 23.6% | 0.1% | 7.8% | 0.1% | 0.0% | 59.2% | 0.1% | 8.9% | 0.2% | 0.0% | 0.0% |
| 2308西三河北部 | 1.9% | 0.0% | 6.1% | 0.0% | 0.0% | 0.0% | 88.7% | 2.6% | 0.6% | 0.0% | 0.1% |
| 2309西三河南部西 | 2.9% | 0.0% | 9.5% | 0.0% | 0.2% | 0.9% | 0.7% | 84.6% | 1.0% | 0.0% | 0.1% |
| 2310西三河南部東 | 1.1% | 0.0% | 2.3% | 0.2% | 0.0% | 0.0% | 6.0% | 13.3% | 76.1% | 0.0% | 1.1% |
| 2311東三河北部 | 0.0% | 0.0% | 0.0% | 0.0% | 0.0% | 0.0% | 8.3% | 0.0% | 4.2% | 0.0% | 87.5% |
| 2312東三河南部 | 1.1% | 0.0% | 1.2% | 0.0% | 0.0% | 0.1% | 0.2% | 0.9% | 0.6% | 0.0% | 95.9% |

3-2. 狭心症(受療行動件数)～手術あり～

| 施設二次医療圏 患者二次医療圏 | 2301 名古屋・尾張 中部 | 2302 海部 | 2304 尾張東部 | 2305 尾張西部 | 2306 尾張北部 | 2307 知多半島 | 2308 西三河北部 | 2309 西三河南部 西 | 2310 西三河南部 東 | 2311 東三河北部 | 2312 東三河南部 | 流出 患者率 |
|--------------------|----------------------|------------|--------------|--------------|--------------|--------------|---------------|--------------------|--------------------|---------------|---------------|-----------|
| 2301名古屋・尾張中部 | 2,593 | - | 252 | 21 | 67 | 0 | - | - | - | 0 | - | 12.2% |
| 2302海部 | 138 | 271 | - | 20 | - | 0 | 0 | 0 | 0 | 0 | 0 | 37.1% |
| 2304尾張東部 | 91 | - | 395 | 0 | - | 0 | 14 | - | 0 | 0 | 0 | 22.2% |
| 2305尾張西部 | 26 | 13 | - | 788 | 15 | 0 | 0 | 0 | 0 | 0 | - | 6.6% |
| 2306尾張北部 | 74 | 0 | 32 | 36 | 656 | - | 0 | 0 | 0 | 0 | 0 | 17.9% |
| 2307知多半島 | 176 | 0 | 51 | 0 | 0 | 335 | - | 52 | - | 0 | 0 | 45.6% |
| 2308西三河北部 | - | 0 | 34 | 0 | 0 | 0 | 356 | 13 | - | 0 | 0 | 13.6% |
| 2309西三河南部西 | 15 | 0 | 49 | 0 | - | - | - | 436 | - | 0 | - | 15.3% |
| 2310西三河南部東 | - | 0 | 12 | 0 | 0 | 0 | 13 | 53 | 223 | 0 | - | 27.1% |
| 2311東三河北部 | 0 | 0 | 0 | 0 | 0 | 0 | - | 0 | - | 0 | - | 100.0% |
| 2312東三河南部 | - | 0 | - | 0 | 0 | 0 | - | - | - | 0 | 338 | 5.8% |
| 流入患者率 | 17.2% | 7.5% | 52.7% | 8.9% | 11.5% | 2.0% | 9.0% | 23.6% | 4.3% | 0.0% | 3.7% | |

3-2. 狭心症(受療行動比率)～手術あり～

| 施設二次医療圏 患者二次医療圏 | 2301 名古屋・尾張 中部 | 2302 海部 | 2304 尾張東部 | 2305 尾張西部 | 2306 尾張北部 | 2307 知多半島 | 2308 西三河北部 | 2309 西三河南部 西 | 2310 西三河南部 東 | 2311 東三河北部 | 2312 東三河南部 |
|--------------------|----------------------|------------|--------------|--------------|--------------|--------------|---------------|--------------------|--------------------|---------------|---------------|
| 2301名古屋・尾張中部 | 87.8% | 0.3% | 8.5% | 0.7% | 2.3% | 0.0% | 0.1% | 0.2% | 0.0% | 0.0% | 0.0% |
| 2302海部 | 32.0% | 62.9% | 0.2% | 4.6% | 0.2% | 0.0% | 0.0% | 0.0% | 0.0% | 0.0% | 0.0% |
| 2304尾張東部 | 17.9% | 0.2% | 77.8% | 0.0% | 0.2% | 0.0% | 2.8% | 1.2% | 0.0% | 0.0% | 0.0% |
| 2305尾張西部 | 3.1% | 1.5% | 0.1% | 93.4% | 1.8% | 0.0% | 0.0% | 0.0% | 0.0% | 0.0% | 0.1% |
| 2306尾張北部 | 9.3% | 0.0% | 4.0% | 4.5% | 82.1% | 0.1% | 0.0% | 0.0% | 0.0% | 0.0% | 0.0% |
| 2307知多半島 | 28.6% | 0.0% | 8.3% | 0.0% | 0.0% | 54.4% | 0.2% | 8.4% | 0.2% | 0.0% | 0.0% |
| 2308西三河北部 | 1.9% | 0.0% | 8.3% | 0.0% | 0.0% | 0.0% | 86.4% | 3.2% | 0.2% | 0.0% | 0.0% |
| 2309西三河南部西 | 2.9% | 0.0% | 9.5% | 0.0% | 0.2% | 1.2% | 0.4% | 84.7% | 1.0% | 0.0% | 0.2% |
| 2310西三河南部東 | 1.0% | 0.0% | 3.9% | 0.0% | 0.0% | 0.0% | 4.2% | 17.3% | 72.9% | 0.0% | 0.7% |
| 2311東三河北部 | 0.0% | 0.0% | 0.0% | 0.0% | 0.0% | 0.0% | 10.0% | 0.0% | 10.0% | 0.0% | 80.0% |
| 2312東三河南部 | 1.7% | 0.0% | 2.2% | 0.0% | 0.0% | 0.0% | 0.3% | 1.4% | 0.3% | 0.0% | 94.2% |

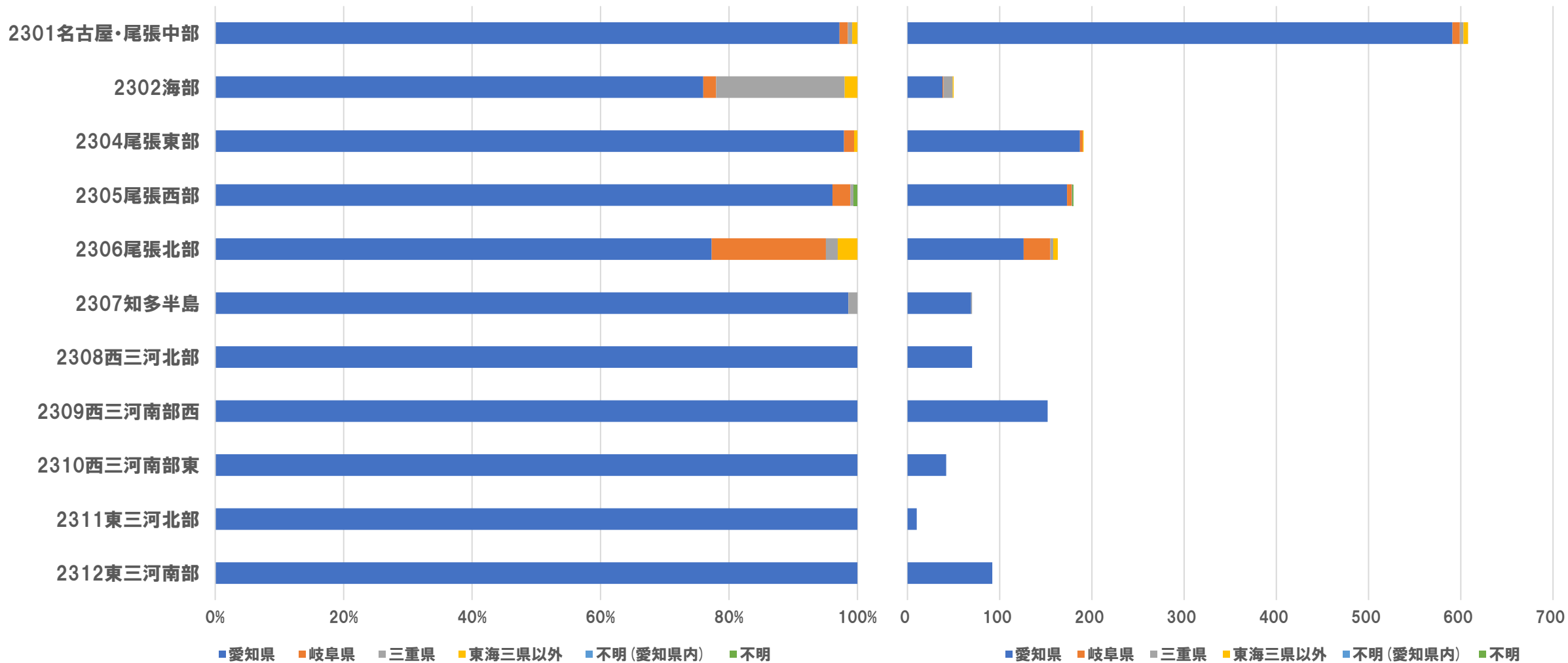
3-2. 狭心症(受療行動件数)～手術なし～

| 施設二次医療圏 患者二次医療圏 | 2301 名古屋・尾張 中部 | 2302 海部 | 2304 尾張東部 | 2305 尾張西部 | 2306 尾張北部 | 2307 知多半島 | 2308 西三河北部 | 2309 西三河南部 西 | 2310 西三河南部 東 | 2311 東三河北部 | 2312 東三河南部 | 流出 患者率 |
|--------------------|----------------------|------------|--------------|--------------|--------------|--------------|---------------|--------------------|--------------------|---------------|---------------|-----------|
| 2301名古屋・尾張中部 | 2,121 | - | 251 | 33 | 111 | - | - | - | 0 | 0 | - | 16.1% |
| 2302海部 | 107 | 126 | - | 26 | 0 | 0 | 0 | - | 0 | 0 | 0 | 52.3% |
| 2304尾張東部 | 63 | 0 | 325 | 0 | 0 | 0 | - | - | 0 | 0 | 0 | 18.5% |
| 2305尾張西部 | - | 12 | - | 1,118 | 18 | 0 | 0 | 0 | 0 | 0 | 0 | 3.5% |
| 2306尾張北部 | 32 | 0 | 16 | 40 | 822 | 0 | 0 | - | 0 | 0 | 0 | 9.8% |
| 2307知多半島 | 143 | - | 54 | - | 0 | 467 | - | 68 | - | 0 | 0 | 36.7% |
| 2308西三河北部 | 13 | 0 | 35 | 0 | 0 | 0 | 642 | 16 | - | 0 | - | 10.0% |
| 2309西三河南部西 | 13 | 0 | 44 | 0 | - | - | - | 388 | - | 0 | 0 | 15.5% |
| 2310西三河南部東 | - | 0 | - | - | 0 | 0 | 26 | 33 | 271 | 0 | - | 21.0% |
| 2311東三河北部 | 0 | 0 | 0 | 0 | 0 | 0 | - | 0 | 0 | 0 | 13 | 100.0% |
| 2312東三河南部 | - | 0 | - | 0 | 0 | - | - | - | - | 0 | 451 | 2.8% |
| 流入患者率 | 15.4% | 11.9% | 55.8% | 8.4% | 13.7% | 1.1% | 6.8% | 24.7% | 5.9% | 0.0% | 4.2% | |

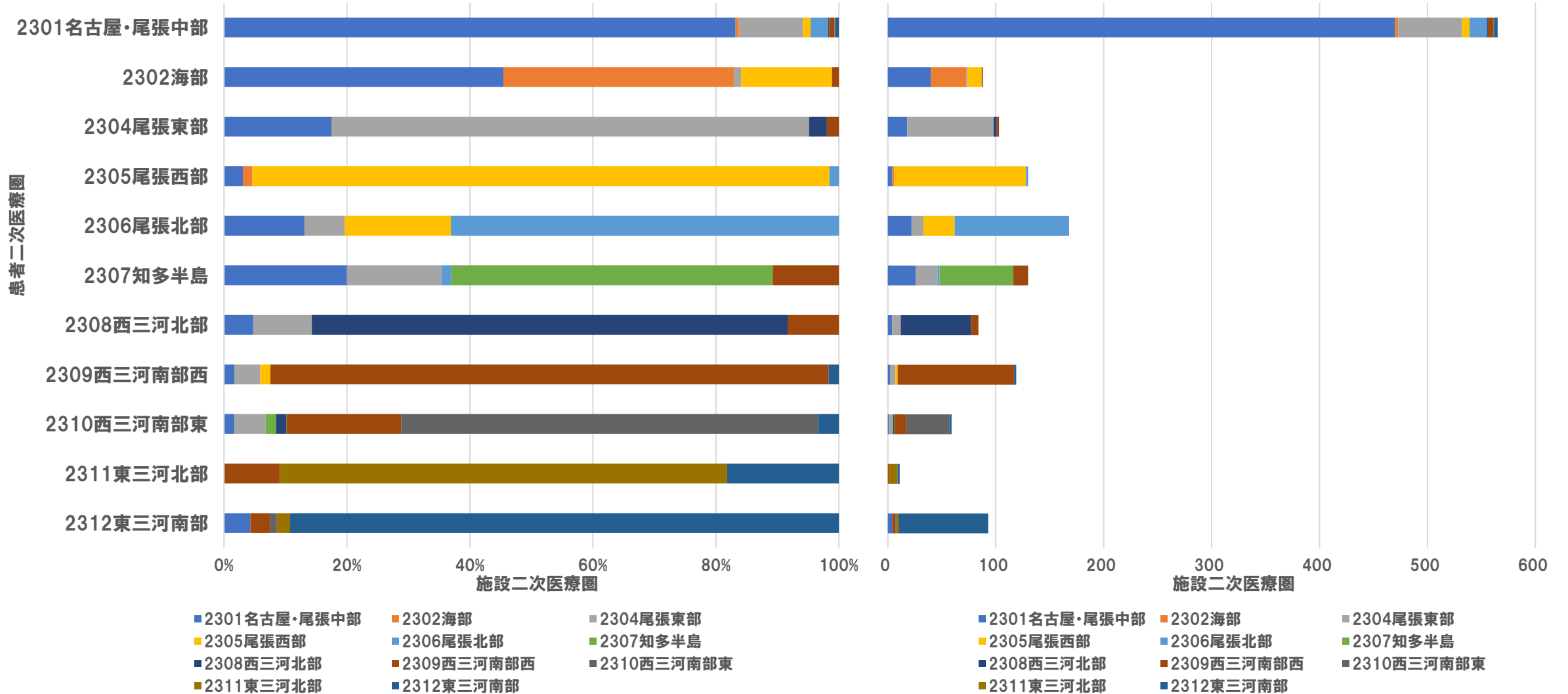
3-2. 狭心症(受療行動比率)～手術なし～

| 施設二次医療圏 患者二次医療圏 | 2301 名古屋・尾張 中部 | 2302 海部 | 2304 尾張東部 | 2305 尾張西部 | 2306 尾張北部 | 2307 知多半島 | 2308 西三河北部 | 2309 西三河南部 西 | 2310 西三河南部 東 | 2311 東三河北部 | 2312 東三河南部 |
|--------------------|----------------------|------------|--------------|--------------|--------------|--------------|---------------|--------------------|--------------------|---------------|---------------|
| 2301名古屋・尾張中部 | 83.9% | 0.2% | 9.9% | 1.3% | 4.4% | 0.0% | 0.2% | 0.1% | 0.0% | 0.0% | 0.0% |
| 2302海部 | 40.5% | 47.7% | 1.1% | 9.8% | 0.0% | 0.0% | 0.0% | 0.8% | 0.0% | 0.0% | 0.0% |
| 2304尾張東部 | 15.8% | 0.0% | 81.5% | 0.0% | 0.0% | 0.0% | 2.3% | 0.5% | 0.0% | 0.0% | 0.0% |
| 2305尾張西部 | 0.8% | 1.0% | 0.2% | 96.5% | 1.6% | 0.0% | 0.0% | 0.0% | 0.0% | 0.0% | 0.0% |
| 2306尾張北部 | 3.5% | 0.0% | 1.8% | 4.4% | 90.2% | 0.0% | 0.0% | 0.1% | 0.0% | 0.0% | 0.0% |
| 2307知多半島 | 19.4% | 0.1% | 7.3% | 0.3% | 0.0% | 63.3% | 0.1% | 9.2% | 0.3% | 0.0% | 0.0% |
| 2308西三河北部 | 1.8% | 0.0% | 4.9% | 0.0% | 0.0% | 0.0% | 90.0% | 2.2% | 0.8% | 0.0% | 0.1% |
| 2309西三河南部西 | 2.8% | 0.0% | 9.6% | 0.0% | 0.2% | 0.7% | 1.1% | 84.5% | 1.1% | 0.0% | 0.0% |
| 2310西三河南部東 | 1.2% | 0.0% | 0.9% | 0.3% | 0.0% | 0.0% | 7.6% | 9.6% | 79.0% | 0.0% | 1.5% |
| 2311東三河北部 | 0.0% | 0.0% | 0.0% | 0.0% | 0.0% | 0.0% | 7.1% | 0.0% | 0.0% | 0.0% | 92.9% |
| 2312東三河南部 | 0.6% | 0.0% | 0.4% | 0.0% | 0.0% | 0.2% | 0.2% | 0.4% | 0.9% | 0.0% | 97.2% |

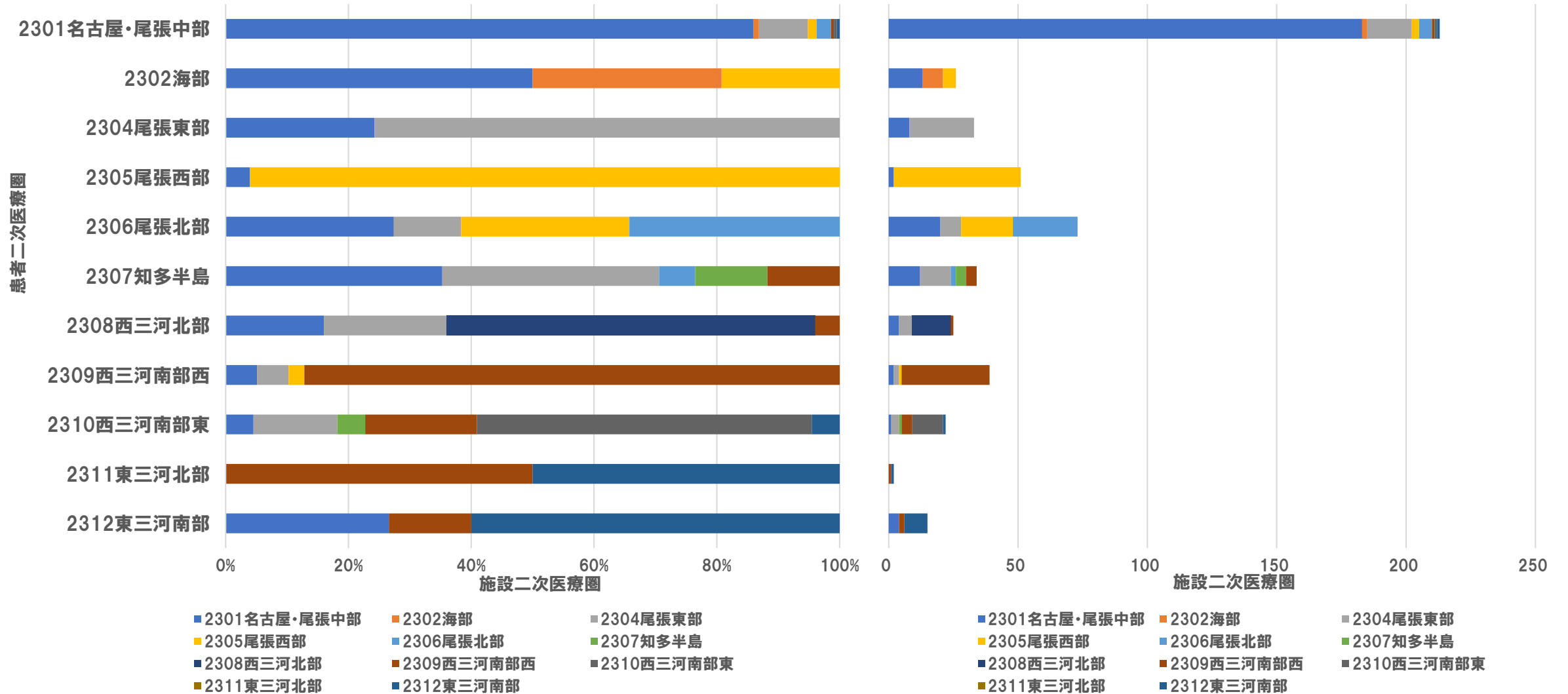
3-3. 大動脈解離(患者県別件数と比率)



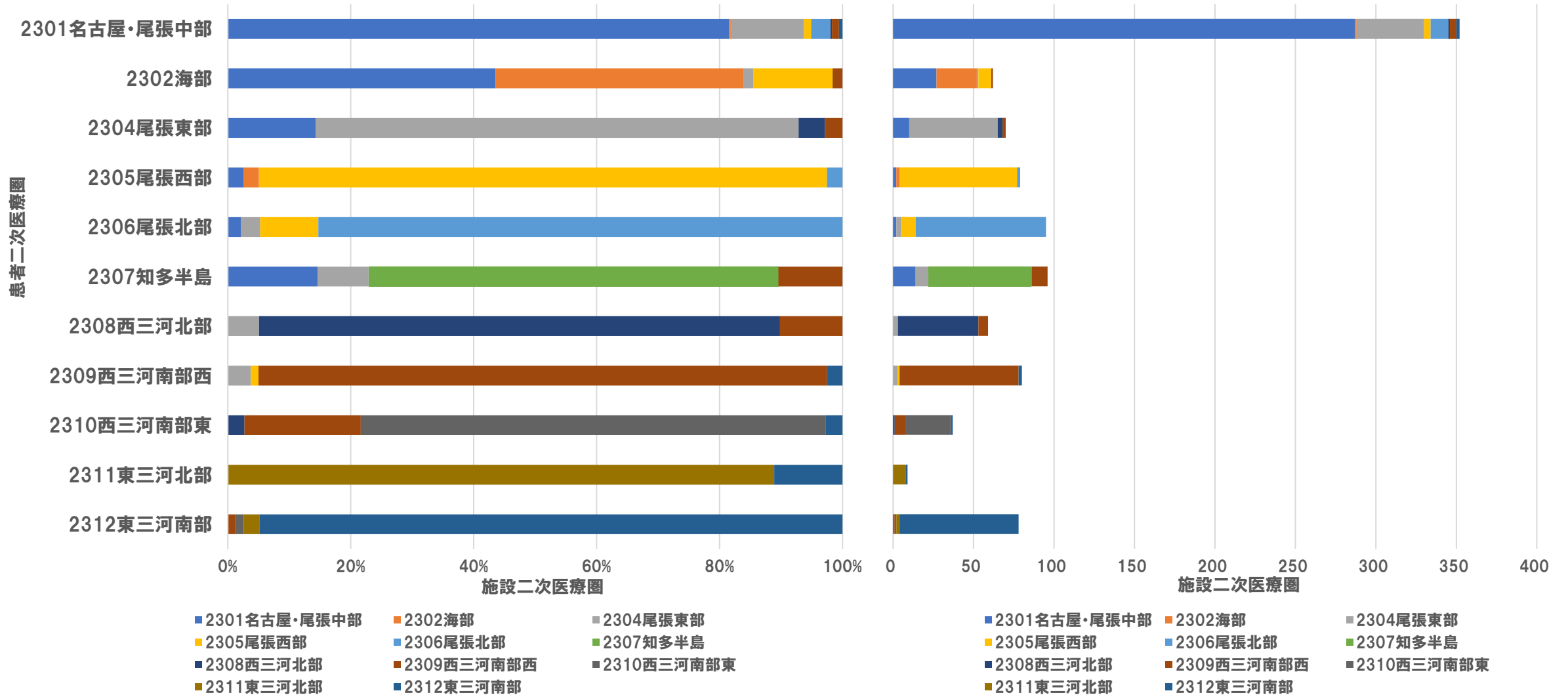
3-3. 大動脈解離



3-3. 大動脈解離(手術あり)



3-3. 大動脈解離(手術なし)



3-3. 大動脈解離(受療行動件数)

| 施設二次医療圏 患者二次医療圏 | 2301 名古屋・尾張 中部 | 2302 海部 | 2304 尾張東部 | 2305 尾張西部 | 2306 尾張北部 | 2307 知多半島 | 2308 西三河北部 | 2309 西三河南部 西 | 2310 西三河南部 東 | 2311 東三河北部 | 2312 東三河南部 | 流出 患者率 |
|--------------------|----------------------|------------|--------------|--------------|--------------|--------------|---------------|--------------------|--------------------|---------------|---------------|-----------|
| 2301名古屋・尾張中部 | 470 | - | 59 | - | 16 | 0 | - | - | - | 0 | - | 16.8% |
| 2302海部 | 40 | 33 | - | 13 | 0 | 0 | 0 | - | 0 | 0 | 0 | 62.5% |
| 2304尾張東部 | 18 | 0 | 80 | 0 | 0 | 0 | - | - | 0 | 0 | 0 | 22.3% |
| 2305尾張西部 | - | - | 0 | 122 | - | 0 | 0 | 0 | 0 | 0 | 0 | 6.2% |
| 2306尾張北部 | 22 | 0 | 11 | 29 | 106 | 0 | 0 | 0 | 0 | 0 | 0 | 36.9% |
| 2307知多半島 | 26 | 0 | 20 | 0 | - | 68 | 0 | 14 | 0 | 0 | 0 | 47.7% |
| 2308西三河北部 | - | 0 | - | 0 | 0 | 0 | 65 | - | 0 | 0 | 0 | 22.6% |
| 2309西三河南部西 | - | 0 | - | - | 0 | 0 | 0 | 108 | 0 | 0 | - | 9.2% |
| 2310西三河南部東 | - | 0 | - | 0 | 0 | - | - | 11 | 40 | 0 | - | 32.2% |
| 2311東三河北部 | 0 | 0 | 0 | 0 | 0 | 0 | 0 | - | 0 | - | - | 27.3% |
| 2312東三河南部 | - | 0 | 0 | 0 | 0 | 0 | 0 | - | - | - | 83 | 10.8% |
| 流入患者率 | 20.5% | 13.2% | 57.2% | 29.5% | 15.9% | 1.4% | 7.1% | 28.9% | 4.8% | 20.0% | 9.8% | |

3-3. 大動脈解離(受療行動比率)

| 施設二次医療圏 患者二次医療圏 | 2301 名古屋・尾張 中部 | 2302 海部 | 2304 尾張東部 | 2305 尾張西部 | 2306 尾張北部 | 2307 知多半島 | 2308 西三河北部 | 2309 西三河南部 西 | 2310 西三河南部 東 | 2311 東三河北部 | 2312 東三河南部 |
|--------------------|----------------------|------------|--------------|--------------|--------------|--------------|---------------|--------------------|--------------------|---------------|---------------|
| 2301名古屋・尾張中部 | 83.2% | 0.5% | 10.4% | 1.2% | 2.8% | 0.0% | 0.2% | 0.9% | 0.2% | 0.0% | 0.5% |
| 2302海部 | 45.5% | 37.5% | 1.1% | 14.8% | 0.0% | 0.0% | 0.0% | 1.1% | 0.0% | 0.0% | 0.0% |
| 2304尾張東部 | 17.5% | 0.0% | 77.7% | 0.0% | 0.0% | 0.0% | 2.9% | 1.9% | 0.0% | 0.0% | 0.0% |
| 2305尾張西部 | 3.1% | 1.5% | 0.0% | 93.8% | 1.5% | 0.0% | 0.0% | 0.0% | 0.0% | 0.0% | 0.0% |
| 2306尾張北部 | 13.1% | 0.0% | 6.5% | 17.3% | 63.1% | 0.0% | 0.0% | 0.0% | 0.0% | 0.0% | 0.0% |
| 2307知多半島 | 20.0% | 0.0% | 15.4% | 0.0% | 1.5% | 52.3% | 0.0% | 10.8% | 0.0% | 0.0% | 0.0% |
| 2308西三河北部 | 4.8% | 0.0% | 9.5% | 0.0% | 0.0% | 0.0% | 77.4% | 8.3% | 0.0% | 0.0% | 0.0% |
| 2309西三河南部西 | 1.7% | 0.0% | 4.2% | 1.7% | 0.0% | 0.0% | 0.0% | 90.8% | 0.0% | 0.0% | 1.7% |
| 2310西三河南部東 | 1.7% | 0.0% | 5.1% | 0.0% | 0.0% | 1.7% | 1.7% | 18.6% | 67.8% | 0.0% | 3.4% |
| 2311東三河北部 | 0.0% | 0.0% | 0.0% | 0.0% | 0.0% | 0.0% | 0.0% | 9.1% | 0.0% | 72.7% | 18.2% |
| 2312東三河南部 | 4.3% | 0.0% | 0.0% | 0.0% | 0.0% | 0.0% | 0.0% | 3.2% | 1.1% | 2.2% | 89.2% |

3-3. 大動脈解離(受療行動件数)～手術あり～

| 施設二次医療圏 患者二次医療圏 | 2301 名古屋・尾張 中部 | 2302 海部 | 2304 尾張東部 | 2305 尾張西部 | 2306 尾張北部 | 2307 知多半島 | 2308 西三河北部 | 2309 西三河南部 西 | 2310 西三河南部 東 | 2311 東三河北部 | 2312 東三河南部 | 流出 患者率 |
|--------------------|----------------------|------------|--------------|--------------|--------------|--------------|---------------|--------------------|--------------------|---------------|---------------|-----------|
| 2301名古屋・尾張中部 | 183 | - | 17 | - | - | 0 | 0 | - | - | 0 | - | 14.1% |
| 2302海部 | 13 | - | 0 | - | 0 | 0 | 0 | 0 | 0 | 0 | 0 | 69.2% |
| 2304尾張東部 | - | 0 | 25 | 0 | 0 | 0 | 0 | 0 | 0 | 0 | 0 | 24.2% |
| 2305尾張西部 | - | 0 | 0 | 49 | 0 | 0 | 0 | 0 | 0 | 0 | 0 | 3.9% |
| 2306尾張北部 | 20 | 0 | - | 20 | 25 | 0 | 0 | 0 | 0 | 0 | 0 | 65.8% |
| 2307知多半島 | 12 | 0 | 12 | 0 | - | - | 0 | - | 0 | 0 | 0 | 88.2% |
| 2308西三河北部 | - | 0 | - | 0 | 0 | 0 | 15 | - | 0 | 0 | 0 | 40.0% |
| 2309西三河南部西 | - | 0 | - | - | 0 | 0 | 0 | 34 | 0 | 0 | 0 | 12.8% |
| 2310西三河南部東 | - | 0 | - | 0 | 0 | - | 0 | - | 12 | 0 | - | 45.5% |
| 2311東三河北部 | 0 | 0 | 0 | 0 | 0 | 0 | 0 | - | 0 | 0 | - | 100.0% |
| 2312東三河南部 | - | 0 | 0 | 0 | 0 | 0 | 0 | - | 0 | 0 | - | 40.0% |
| 流入患者率 | 26.5% | 20.0% | 65.3% | 37.2% | 21.9% | 20.0% | 0.0% | 27.7% | 7.7% | 0.0% | 25.0% | |

3-3. 大動脈解離(受療行動比率)～手術あり～

| 施設二次医療圏 患者二次医療圏 | 2301 名古屋・尾張 中部 | 2302 海部 | 2304 尾張東部 | 2305 尾張西部 | 2306 尾張北部 | 2307 知多半島 | 2308 西三河北部 | 2309 西三河南部 西 | 2310 西三河南部 東 | 2311 東三河北部 | 2312 東三河南部 |
|--------------------|----------------------|------------|--------------|--------------|--------------|--------------|---------------|--------------------|--------------------|---------------|---------------|
| 2301名古屋・尾張中部 | 85.9% | 0.9% | 8.0% | 1.4% | 2.3% | 0.0% | 0.0% | 0.5% | 0.5% | 0.0% | 0.5% |
| 2302海部 | 50.0% | 30.8% | 0.0% | 19.2% | 0.0% | 0.0% | 0.0% | 0.0% | 0.0% | 0.0% | 0.0% |
| 2304尾張東部 | 24.2% | 0.0% | 75.8% | 0.0% | 0.0% | 0.0% | 0.0% | 0.0% | 0.0% | 0.0% | 0.0% |
| 2305尾張西部 | 3.9% | 0.0% | 0.0% | 96.1% | 0.0% | 0.0% | 0.0% | 0.0% | 0.0% | 0.0% | 0.0% |
| 2306尾張北部 | 27.4% | 0.0% | 11.0% | 27.4% | 34.2% | 0.0% | 0.0% | 0.0% | 0.0% | 0.0% | 0.0% |
| 2307知多半島 | 35.3% | 0.0% | 35.3% | 0.0% | 5.9% | 11.8% | 0.0% | 11.8% | 0.0% | 0.0% | 0.0% |
| 2308西三河北部 | 16.0% | 0.0% | 20.0% | 0.0% | 0.0% | 0.0% | 60.0% | 4.0% | 0.0% | 0.0% | 0.0% |
| 2309西三河南部西 | 5.1% | 0.0% | 5.1% | 2.6% | 0.0% | 0.0% | 0.0% | 87.2% | 0.0% | 0.0% | 0.0% |
| 2310西三河南部東 | 4.5% | 0.0% | 13.6% | 0.0% | 0.0% | 4.5% | 0.0% | 18.2% | 54.5% | 0.0% | 4.5% |
| 2311東三河北部 | 0.0% | 0.0% | 0.0% | 0.0% | 0.0% | 0.0% | 0.0% | 50.0% | 0.0% | 0.0% | 50.0% |
| 2312東三河南部 | 26.7% | 0.0% | 0.0% | 0.0% | 0.0% | 0.0% | 0.0% | 13.3% | 0.0% | 0.0% | 60.0% |

3-3. 大動脈解離(受療行動件数)～手術なし～

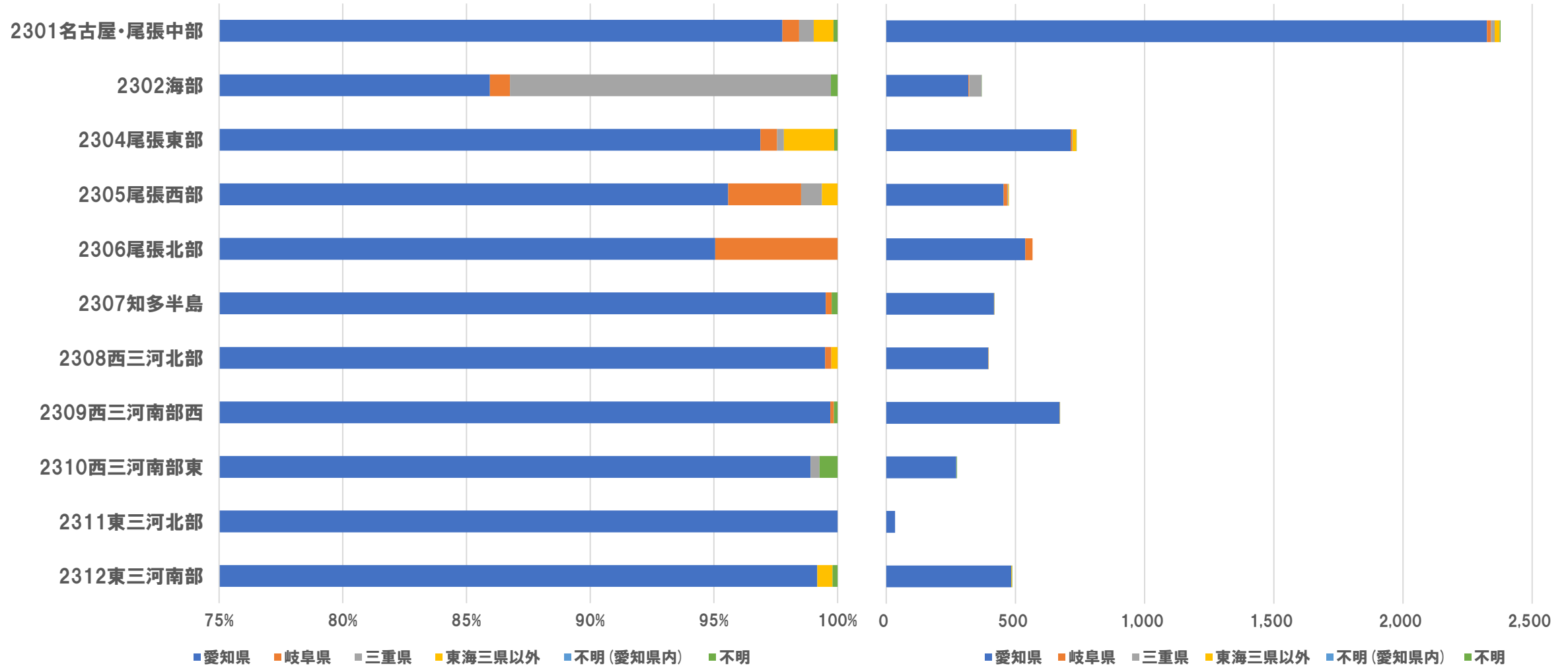
| 施設二次医療圏 患者二次医療圏 | 2301 名古屋・尾張 中部 | 2302 海部 | 2304 尾張東部 | 2305 尾張西部 | 2306 尾張北部 | 2307 知多半島 | 2308 西三河北部 | 2309 西三河南部 西 | 2310 西三河南部 東 | 2311 東三河北部 | 2312 東三河南部 | 流出 患者率 |
|--------------------|----------------------|------------|--------------|--------------|--------------|--------------|---------------|--------------------|--------------------|---------------|---------------|-----------|
| 2301名古屋・尾張中部 | 287 | - | 42 | - | 11 | 0 | - | - | 0 | 0 | - | 18.5% |
| 2302海部 | 27 | 25 | - | - | 0 | 0 | 0 | - | 0 | 0 | 0 | 59.7% |
| 2304尾張東部 | 10 | 0 | 55 | 0 | 0 | 0 | - | - | 0 | 0 | 0 | 21.4% |
| 2305尾張西部 | - | - | 0 | 73 | - | 0 | 0 | 0 | 0 | 0 | 0 | 7.6% |
| 2306尾張北部 | - | 0 | - | - | 81 | 0 | 0 | 0 | 0 | 0 | 0 | 14.7% |
| 2307知多半島 | 14 | 0 | - | 0 | 0 | 64 | 0 | 10 | 0 | 0 | 0 | 33.3% |
| 2308西三河北部 | 0 | 0 | - | 0 | 0 | 0 | 50 | - | 0 | 0 | 0 | 15.3% |
| 2309西三河南部西 | 0 | 0 | - | - | 0 | 0 | 0 | 74 | 0 | 0 | - | 7.5% |
| 2310西三河南部東 | 0 | 0 | 0 | 0 | 0 | 0 | - | - | 28 | 0 | - | 24.3% |
| 2311東三河北部 | 0 | 0 | 0 | 0 | 0 | 0 | 0 | 0 | 0 | 0 | - | 11.1% |
| 2312東三河南部 | 0 | 0 | 0 | 0 | 0 | 0 | 0 | - | - | - | 74 | 5.1% |
| 流入患者率 | 16.1% | 10.7% | 52.2% | 23.2% | 13.8% | 0.0% | 9.1% | 29.5% | 3.4% | 20.0% | 7.5% | |

3-3. 大動脈解離(受療行動比率)～手術なし～

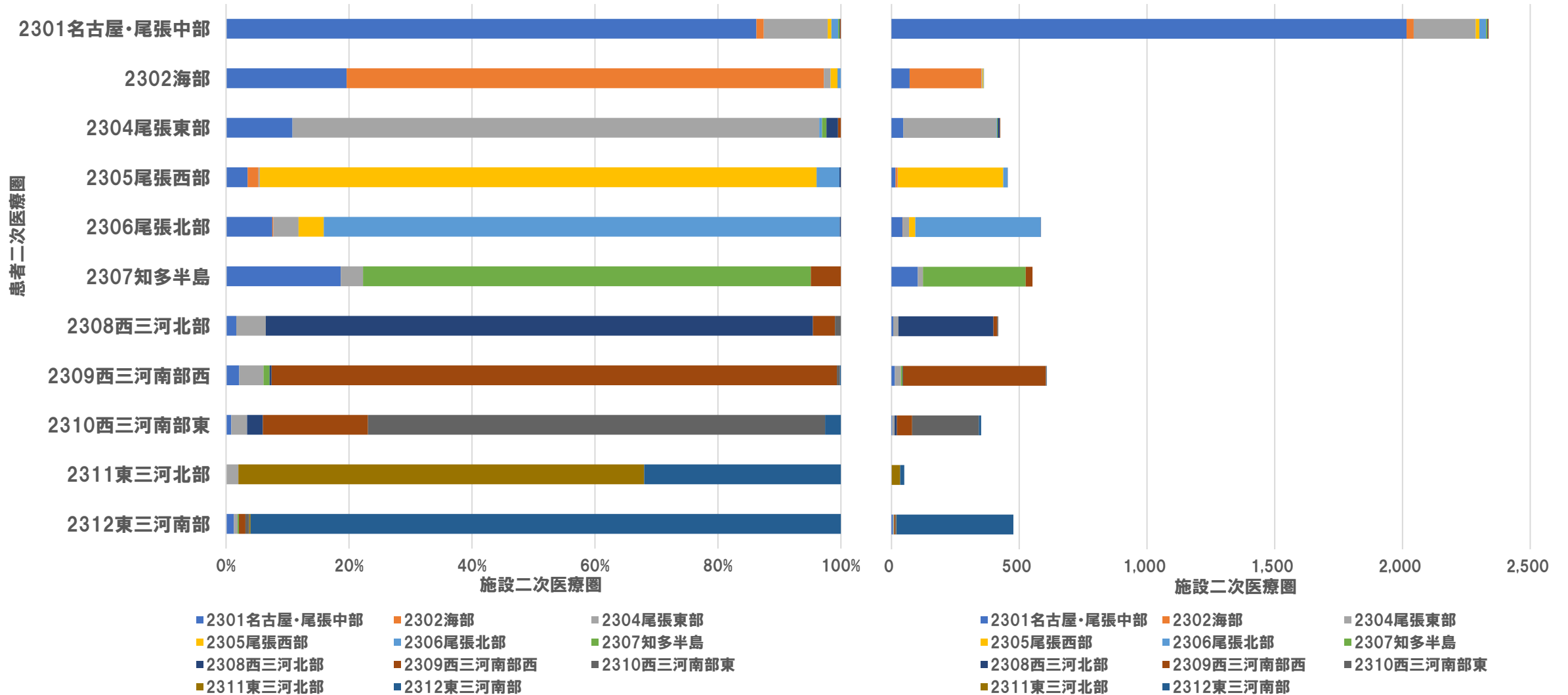
| 施設二次医療圏 患者二次医療圏 | 2301 名古屋・尾張 中部 | 2302 海部 | 2304 尾張東部 | 2305 尾張西部 | 2306 尾張北部 | 2307 知多半島 | 2308 西三河北部 | 2309 西三河南部 西 | 2310 西三河南部 東 | 2311 東三河北部 | 2312 東三河南部 |
|--------------------|----------------------|------------|--------------|--------------|--------------|--------------|---------------|--------------------|--------------------|---------------|---------------|
| 2301名古屋・尾張中部 | 81.5% | 0.3% | 11.9% | 1.1% | 3.1% | 0.0% | 0.3% | 1.1% | 0.0% | 0.0% | 0.6% |
| 2302海部 | 43.5% | 40.3% | 1.6% | 12.9% | 0.0% | 0.0% | 0.0% | 1.6% | 0.0% | 0.0% | 0.0% |
| 2304尾張東部 | 14.3% | 0.0% | 78.6% | 0.0% | 0.0% | 0.0% | 4.3% | 2.9% | 0.0% | 0.0% | 0.0% |
| 2305尾張西部 | 2.5% | 2.5% | 0.0% | 92.4% | 2.5% | 0.0% | 0.0% | 0.0% | 0.0% | 0.0% | 0.0% |
| 2306尾張北部 | 2.1% | 0.0% | 3.2% | 9.5% | 85.3% | 0.0% | 0.0% | 0.0% | 0.0% | 0.0% | 0.0% |
| 2307知多半島 | 14.6% | 0.0% | 8.3% | 0.0% | 0.0% | 66.7% | 0.0% | 10.4% | 0.0% | 0.0% | 0.0% |
| 2308西三河北部 | 0.0% | 0.0% | 5.1% | 0.0% | 0.0% | 0.0% | 84.7% | 10.2% | 0.0% | 0.0% | 0.0% |
| 2309西三河南部西 | 0.0% | 0.0% | 3.8% | 1.3% | 0.0% | 0.0% | 0.0% | 92.5% | 0.0% | 0.0% | 2.5% |
| 2310西三河南部東 | 0.0% | 0.0% | 0.0% | 0.0% | 0.0% | 0.0% | 2.7% | 18.9% | 75.7% | 0.0% | 2.7% |
| 2311東三河北部 | 0.0% | 0.0% | 0.0% | 0.0% | 0.0% | 0.0% | 0.0% | 0.0% | 0.0% | 88.9% | 11.1% |
| 2312東三河南部 | 0.0% | 0.0% | 0.0% | 0.0% | 0.0% | 0.0% | 0.0% | 1.3% | 1.3% | 2.6% | 94.9% |

4. 糖尿病

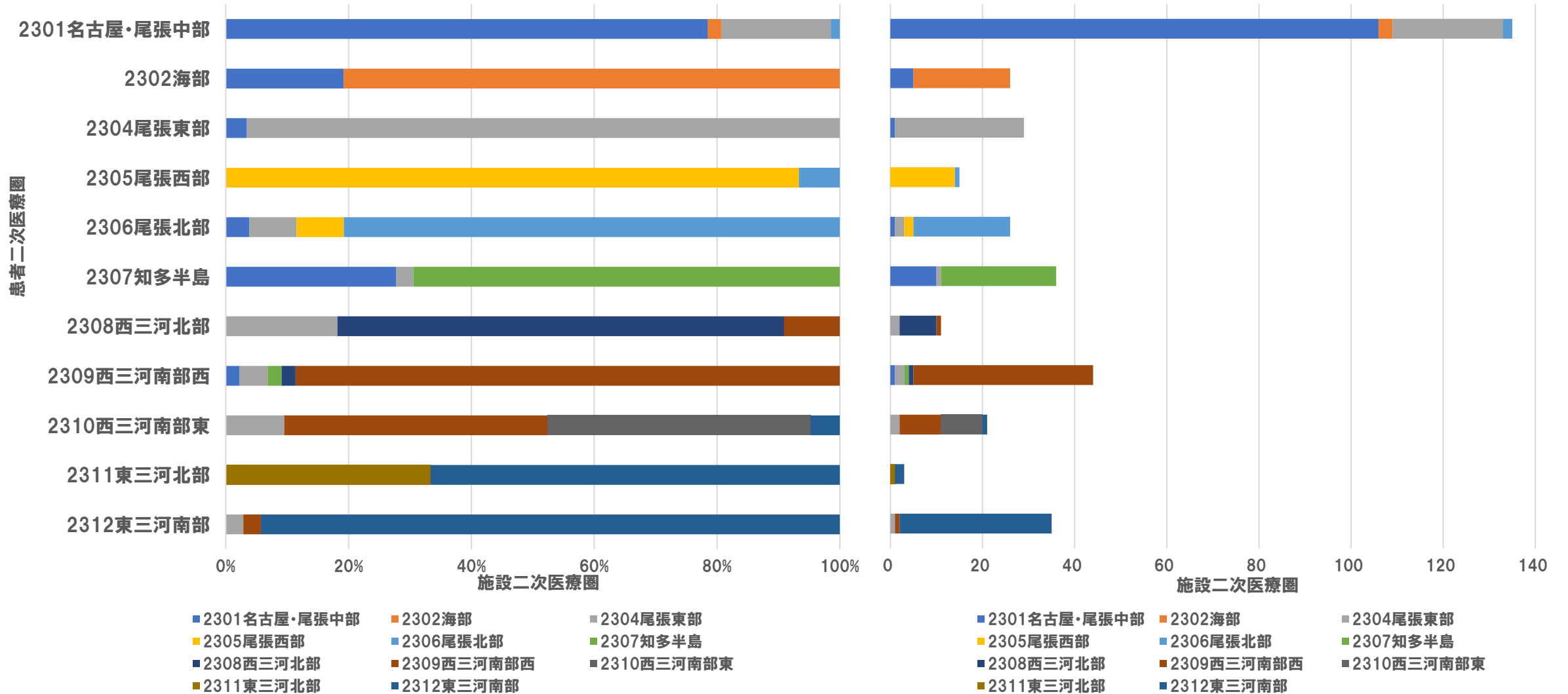
4. 糖尿病(患者県別件数と比率)



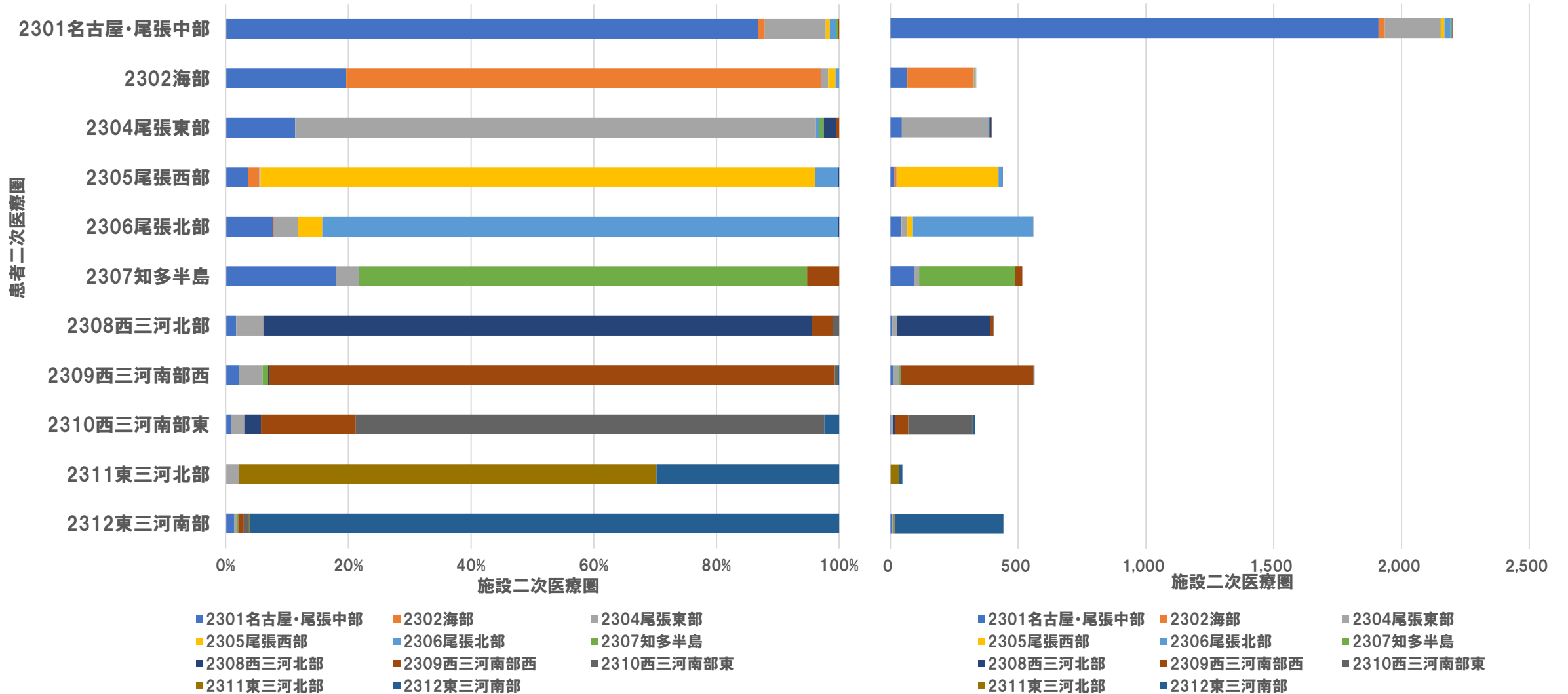
4. 糖尿病



4. 糖尿病(手術あり)



4. 糖尿病(手術なし)



4. 糖尿病(受療行動件数)

| 施設二次医療圏 患者二次医療圏 | 2301 名古屋・尾張 中部 | 2302 海部 | 2304 尾張東部 | 2305 尾張西部 | 2306 尾張北部 | 2307 知多半島 | 2308 西三河北部 | 2309 西三河南部 西 | 2310 西三河南部 東 | 2311 東三河北部 | 2312 東三河南部 | 流出 患者率 |
|--------------------|----------------------|------------|--------------|--------------|--------------|--------------|---------------|--------------------|--------------------|---------------|---------------|-----------|
| 2301名古屋・尾張中部 | 2,016 | 28 | 243 | 14 | 26 | - | - | - | 0 | 0 | 0 | 13.7% |
| 2302海部 | 71 | 281 | - | - | - | 0 | 0 | 0 | 0 | 0 | 0 | 22.4% |
| 2304尾張東部 | 46 | 0 | 365 | 0 | - | - | - | - | 0 | 0 | 0 | 14.3% |
| 2305尾張西部 | 16 | - | - | 412 | 17 | 0 | - | 0 | 0 | 0 | 0 | 9.5% |
| 2306尾張北部 | 44 | - | 24 | 24 | 491 | 0 | - | 0 | 0 | 0 | 0 | 16.1% |
| 2307知多半島 | 103 | 0 | 20 | 0 | 0 | 402 | 0 | 27 | 0 | 0 | 0 | 27.2% |
| 2308西三河北部 | - | 0 | 20 | 0 | 0 | 0 | 372 | 15 | - | 0 | 0 | 11.0% |
| 2309西三河南部西 | 13 | 0 | 24 | 0 | 0 | - | - | 559 | - | 0 | - | 8.1% |
| 2310西三河南部東 | - | 0 | - | 0 | 0 | 0 | - | 60 | 261 | 0 | - | 25.6% |
| 2311東三河北部 | 0 | 0 | - | 0 | 0 | 0 | 0 | 0 | 0 | 33 | 16 | 34.0% |
| 2312東三河南部 | - | 0 | - | 0 | 0 | - | 0 | - | - | - | 458 | 4.0% |
| 流入患者率 | 13.3% | 11.6% | 48.9% | 9.3% | 8.7% | 3.6% | 5.8% | 16.7% | 3.7% | 2.9% | 5.4% | |

4. 糖尿病(受療行動比率)

| 施設二次医療圏 患者二次医療圏 | 2301 名古屋・尾張 中部 | 2302 海部 | 2304 尾張東部 | 2305 尾張西部 | 2306 尾張北部 | 2307 知多半島 | 2308 西三河北部 | 2309 西三河南部 西 | 2310 西三河南部 東 | 2311 東三河北部 | 2312 東三河南部 |
|--------------------|----------------------|------------|--------------|--------------|--------------|--------------|---------------|--------------------|--------------------|---------------|---------------|
| 2301名古屋・尾張中部 | 86.3% | 1.2% | 10.4% | 0.6% | 1.1% | 0.2% | 0.1% | 0.1% | 0.0% | 0.0% | 0.0% |
| 2302海部 | 19.6% | 77.6% | 1.1% | 1.1% | 0.6% | 0.0% | 0.0% | 0.0% | 0.0% | 0.0% | 0.0% |
| 2304尾張東部 | 10.8% | 0.0% | 85.7% | 0.0% | 0.5% | 0.7% | 1.9% | 0.5% | 0.0% | 0.0% | 0.0% |
| 2305尾張西部 | 3.5% | 1.8% | 0.2% | 90.5% | 3.7% | 0.0% | 0.2% | 0.0% | 0.0% | 0.0% | 0.0% |
| 2306尾張北部 | 7.5% | 0.2% | 4.1% | 4.1% | 83.9% | 0.0% | 0.2% | 0.0% | 0.0% | 0.0% | 0.0% |
| 2307知多半島 | 18.7% | 0.0% | 3.6% | 0.0% | 0.0% | 72.8% | 0.0% | 4.9% | 0.0% | 0.0% | 0.0% |
| 2308西三河北部 | 1.7% | 0.0% | 4.8% | 0.0% | 0.0% | 0.0% | 89.0% | 3.6% | 1.0% | 0.0% | 0.0% |
| 2309西三河南部西 | 2.1% | 0.0% | 3.9% | 0.0% | 0.0% | 1.0% | 0.3% | 91.9% | 0.5% | 0.0% | 0.2% |
| 2310西三河南部東 | 0.9% | 0.0% | 2.6% | 0.0% | 0.0% | 0.0% | 2.6% | 17.1% | 74.4% | 0.0% | 2.6% |
| 2311東三河北部 | 0.0% | 0.0% | 2.0% | 0.0% | 0.0% | 0.0% | 0.0% | 0.0% | 0.0% | 66.0% | 32.0% |
| 2312東三河南部 | 1.3% | 0.0% | 0.6% | 0.0% | 0.0% | 0.2% | 0.0% | 1.0% | 0.6% | 0.2% | 96.0% |

4. 糖尿病(受療行動件数)～手術あり～

| 施設二次医療圏 患者二次医療圏 | 2301 名古屋・尾張 中部 | 2302 海部 | 2304 尾張東部 | 2305 尾張西部 | 2306 尾張北部 | 2307 知多半島 | 2308 西三河北部 | 2309 西三河南部 西 | 2310 西三河南部 東 | 2311 東三河北部 | 2312 東三河南部 | 流出 患者率 |
|--------------------|----------------------|------------|--------------|--------------|--------------|--------------|---------------|--------------------|--------------------|---------------|---------------|-----------|
| 2301名古屋・尾張中部 | 106 | - | 24 | 0 | - | 0 | 0 | 0 | 0 | 0 | 0 | 21.5% |
| 2302海部 | - | 21 | 0 | 0 | 0 | 0 | 0 | 0 | 0 | 0 | 0 | 19.2% |
| 2304尾張東部 | - | 0 | 28 | 0 | 0 | 0 | 0 | 0 | 0 | 0 | 0 | 3.4% |
| 2305尾張西部 | 0 | 0 | 0 | 14 | - | 0 | 0 | 0 | 0 | 0 | 0 | 6.7% |
| 2306尾張北部 | - | 0 | - | - | 21 | 0 | 0 | 0 | 0 | 0 | 0 | 19.2% |
| 2307知多半島 | 10 | 0 | - | 0 | 0 | 25 | 0 | 0 | 0 | 0 | 0 | 30.6% |
| 2308西三河北部 | 0 | 0 | - | 0 | 0 | 0 | - | - | 0 | 0 | 0 | 27.3% |
| 2309西三河南部西 | - | 0 | - | 0 | 0 | - | - | 39 | 0 | 0 | 0 | 11.4% |
| 2310西三河南部東 | 0 | 0 | - | 0 | 0 | 0 | 0 | - | - | 0 | - | 57.1% |
| 2311東三河北部 | 0 | 0 | 0 | 0 | 0 | 0 | 0 | 0 | 0 | - | - | 66.7% |
| 2312東三河南部 | 0 | 0 | - | 0 | 0 | 0 | 0 | - | 0 | 0 | 33 | 5.7% |
| 流入患者率 | 14.5% | 12.5% | 54.8% | 12.5% | 12.5% | 3.8% | 11.1% | 22.0% | 0.0% | 0.0% | 8.3% | |

4. 糖尿病(受療行動比率)～手術あり～

| 施設二次医療圏 患者二次医療圏 | 2301 名古屋・尾張 中部 | 2302 海部 | 2304 尾張東部 | 2305 尾張西部 | 2306 尾張北部 | 2307 知多半島 | 2308 西三河北部 | 2309 西三河南部 西 | 2310 西三河南部 東 | 2311 東三河北部 | 2312 東三河南部 |
|--------------------|----------------------|------------|--------------|--------------|--------------|--------------|---------------|--------------------|--------------------|---------------|---------------|
| 2301名古屋・尾張中部 | 78.5% | 2.2% | 17.8% | 0.0% | 1.5% | 0.0% | 0.0% | 0.0% | 0.0% | 0.0% | 0.0% |
| 2302海部 | 19.2% | 80.8% | 0.0% | 0.0% | 0.0% | 0.0% | 0.0% | 0.0% | 0.0% | 0.0% | 0.0% |
| 2304尾張東部 | 3.4% | 0.0% | 96.6% | 0.0% | 0.0% | 0.0% | 0.0% | 0.0% | 0.0% | 0.0% | 0.0% |
| 2305尾張西部 | 0.0% | 0.0% | 0.0% | 93.3% | 6.7% | 0.0% | 0.0% | 0.0% | 0.0% | 0.0% | 0.0% |
| 2306尾張北部 | 3.8% | 0.0% | 7.7% | 7.7% | 80.8% | 0.0% | 0.0% | 0.0% | 0.0% | 0.0% | 0.0% |
| 2307知多半島 | 27.8% | 0.0% | 2.8% | 0.0% | 0.0% | 69.4% | 0.0% | 0.0% | 0.0% | 0.0% | 0.0% |
| 2308西三河北部 | 0.0% | 0.0% | 18.2% | 0.0% | 0.0% | 0.0% | 72.7% | 9.1% | 0.0% | 0.0% | 0.0% |
| 2309西三河南部西 | 2.3% | 0.0% | 4.5% | 0.0% | 0.0% | 2.3% | 2.3% | 88.6% | 0.0% | 0.0% | 0.0% |
| 2310西三河南部東 | 0.0% | 0.0% | 9.5% | 0.0% | 0.0% | 0.0% | 0.0% | 42.9% | 42.9% | 0.0% | 4.8% |
| 2311東三河北部 | 0.0% | 0.0% | 0.0% | 0.0% | 0.0% | 0.0% | 0.0% | 0.0% | 0.0% | 33.3% | 66.7% |
| 2312東三河南部 | 0.0% | 0.0% | 2.9% | 0.0% | 0.0% | 0.0% | 0.0% | 2.9% | 0.0% | 0.0% | 94.3% |

4. 糖尿病(受療行動件数)～手術なし～

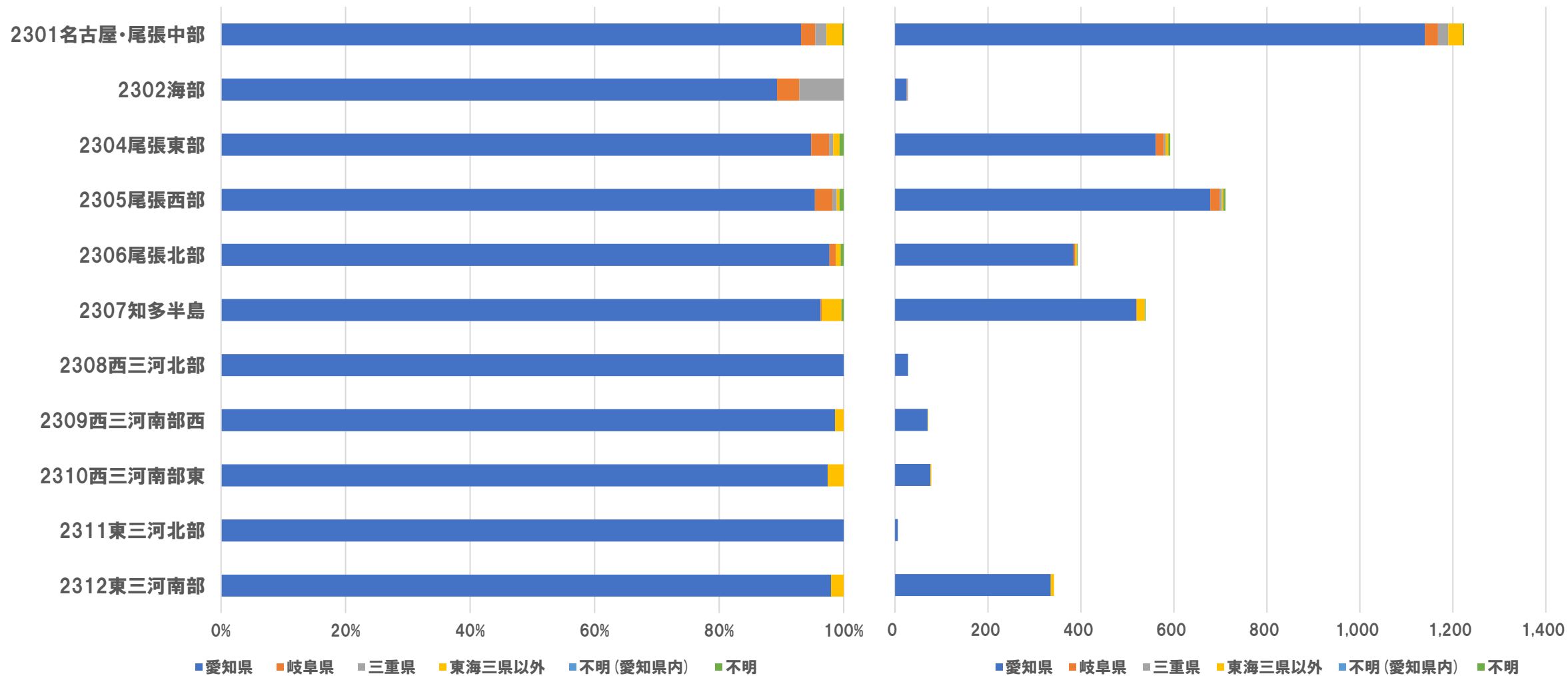
| 施設二次医療圏 患者二次医療圏 | 2301 名古屋・尾張 中部 | 2302 海部 | 2304 尾張東部 | 2305 尾張西部 | 2306 尾張北部 | 2307 知多半島 | 2308 西三河北部 | 2309 西三河南部 西 | 2310 西三河南部 東 | 2311 東三河北部 | 2312 東三河南部 | 流出 患者率 |
|--------------------|----------------------|------------|--------------|--------------|--------------|--------------|---------------|--------------------|--------------------|---------------|---------------|-----------|
| 2301名古屋・尾張中部 | 1,910 | 25 | 219 | 14 | 24 | - | - | - | 0 | 0 | 0 | 13.3% |
| 2302海部 | 66 | 260 | - | - | - | 0 | 0 | 0 | 0 | 0 | 0 | 22.6% |
| 2304尾張東部 | 45 | 0 | 337 | 0 | - | - | - | 0 | 0 | 0 | 0 | 15.1% |
| 2305尾張西部 | 16 | - | - | 398 | 16 | 0 | - | 0 | 0 | 0 | 0 | 9.5% |
| 2306尾張北部 | 43 | - | 22 | 22 | 470 | 0 | - | 0 | 0 | 0 | 0 | 15.9% |
| 2307知多半島 | 93 | 0 | 19 | 0 | 0 | 377 | 0 | 27 | 0 | 0 | 0 | 26.9% |
| 2308西三河北部 | - | 0 | 18 | 0 | 0 | 0 | 364 | 14 | - | 0 | 0 | 10.6% |
| 2309西三河南部西 | 12 | 0 | 22 | 0 | 0 | - | - | 520 | - | 0 | - | 7.8% |
| 2310西三河南部東 | - | 0 | - | 0 | 0 | 0 | - | 51 | 252 | 0 | - | 23.6% |
| 2311東三河北部 | 0 | 0 | - | 0 | 0 | 0 | 0 | 0 | 0 | 32 | 14 | 31.9% |
| 2312東三河南部 | - | 0 | - | 0 | 0 | - | 0 | - | - | - | 425 | 3.8% |
| 流入患者率 | 13.2% | 11.6% | 48.3% | 9.1% | 8.6% | 3.6% | 5.7% | 16.3% | 3.8% | 3.0% | 5.1% | |

4. 糖尿病(受療行動比率)～手術なし～

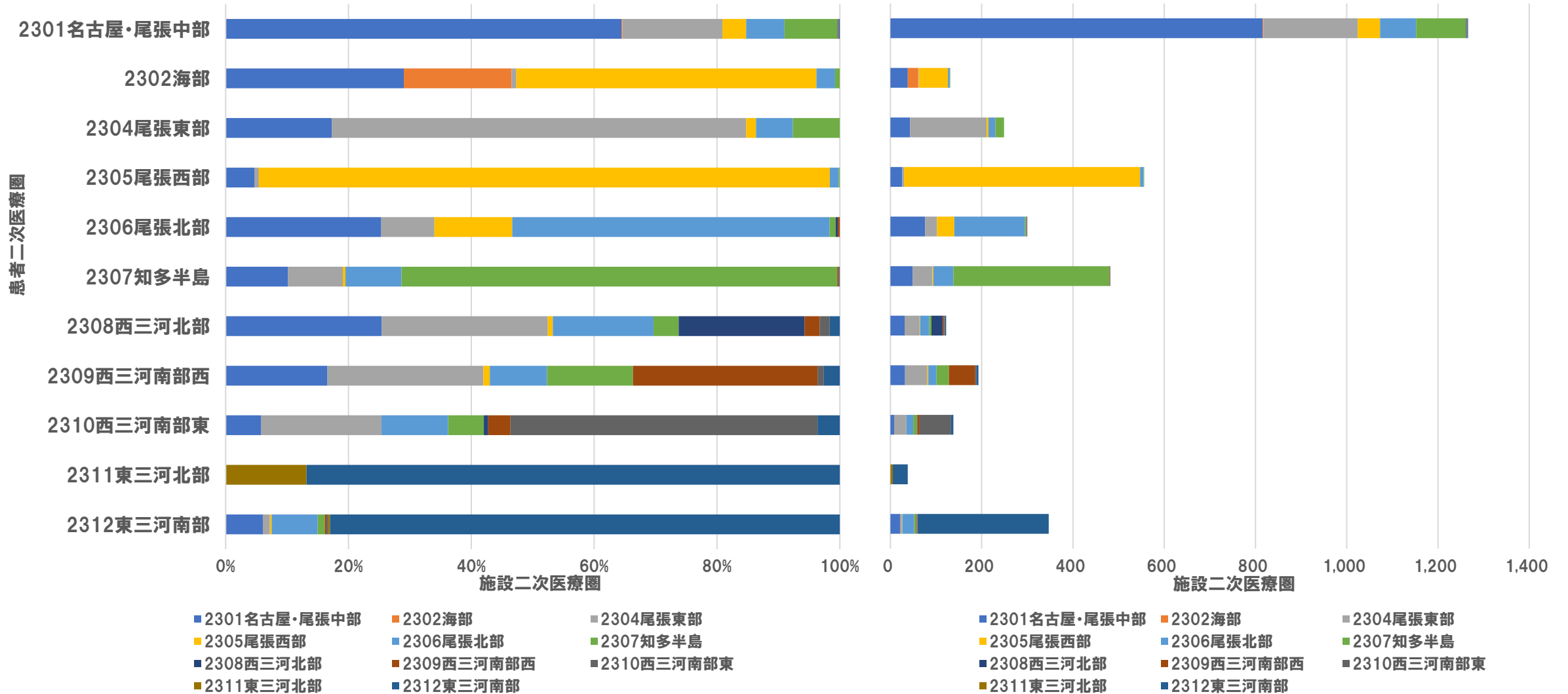
| 施設二次医療圏 患者二次医療圏 | 2301 名古屋・尾張 中部 | 2302 海部 | 2304 尾張東部 | 2305 尾張西部 | 2306 尾張北部 | 2307 知多半島 | 2308 西三河北部 | 2309 西三河南部 西 | 2310 西三河南部 東 | 2311 東三河北部 | 2312 東三河南部 |
|--------------------|----------------------|------------|--------------|--------------|--------------|--------------|---------------|--------------------|--------------------|---------------|---------------|
| 2301名古屋・尾張中部 | 86.7% | 1.1% | 9.9% | 0.6% | 1.1% | 0.2% | 0.1% | 0.1% | 0.0% | 0.0% | 0.0% |
| 2302海部 | 19.6% | 77.4% | 1.2% | 1.2% | 0.6% | 0.0% | 0.0% | 0.0% | 0.0% | 0.0% | 0.0% |
| 2304尾張東部 | 11.3% | 0.0% | 84.9% | 0.0% | 0.5% | 0.8% | 2.0% | 0.5% | 0.0% | 0.0% | 0.0% |
| 2305尾張西部 | 3.6% | 1.8% | 0.2% | 90.5% | 3.6% | 0.0% | 0.2% | 0.0% | 0.0% | 0.0% | 0.0% |
| 2306尾張北部 | 7.7% | 0.2% | 3.9% | 3.9% | 84.1% | 0.0% | 0.2% | 0.0% | 0.0% | 0.0% | 0.0% |
| 2307知多半島 | 18.0% | 0.0% | 3.7% | 0.0% | 0.0% | 73.1% | 0.0% | 5.2% | 0.0% | 0.0% | 0.0% |
| 2308西三河北部 | 1.7% | 0.0% | 4.4% | 0.0% | 0.0% | 0.0% | 89.4% | 3.4% | 1.0% | 0.0% | 0.0% |
| 2309西三河南部西 | 2.1% | 0.0% | 3.9% | 0.0% | 0.0% | 0.9% | 0.2% | 92.2% | 0.5% | 0.0% | 0.2% |
| 2310西三河南部東 | 0.9% | 0.0% | 2.1% | 0.0% | 0.0% | 0.0% | 2.7% | 15.5% | 76.4% | 0.0% | 2.4% |
| 2311東三河北部 | 0.0% | 0.0% | 2.1% | 0.0% | 0.0% | 0.0% | 0.0% | 0.0% | 0.0% | 68.1% | 29.8% |
| 2312東三河南部 | 1.4% | 0.0% | 0.5% | 0.0% | 0.0% | 0.2% | 0.0% | 0.9% | 0.7% | 0.2% | 96.2% |

5. 精神疾患

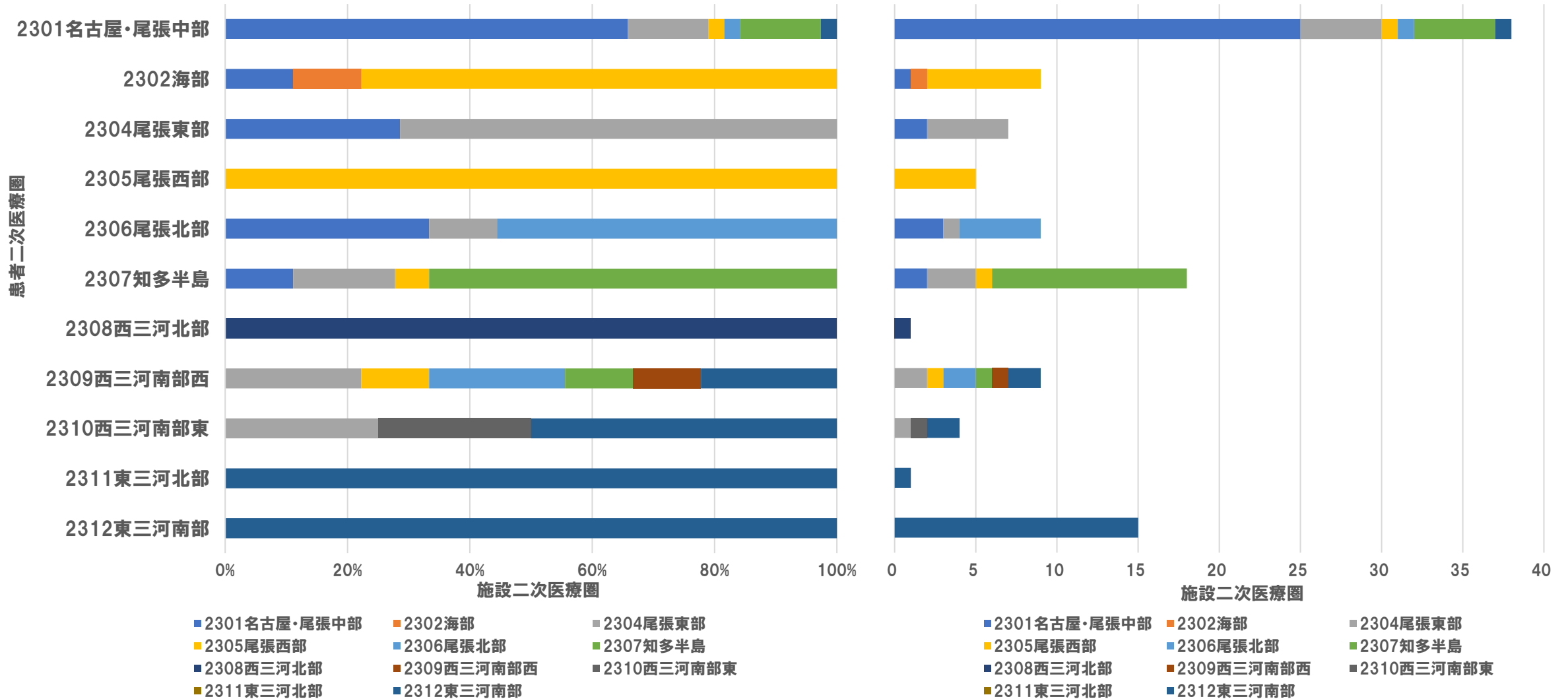
5. 精神疾患(患者県別件数と比率)



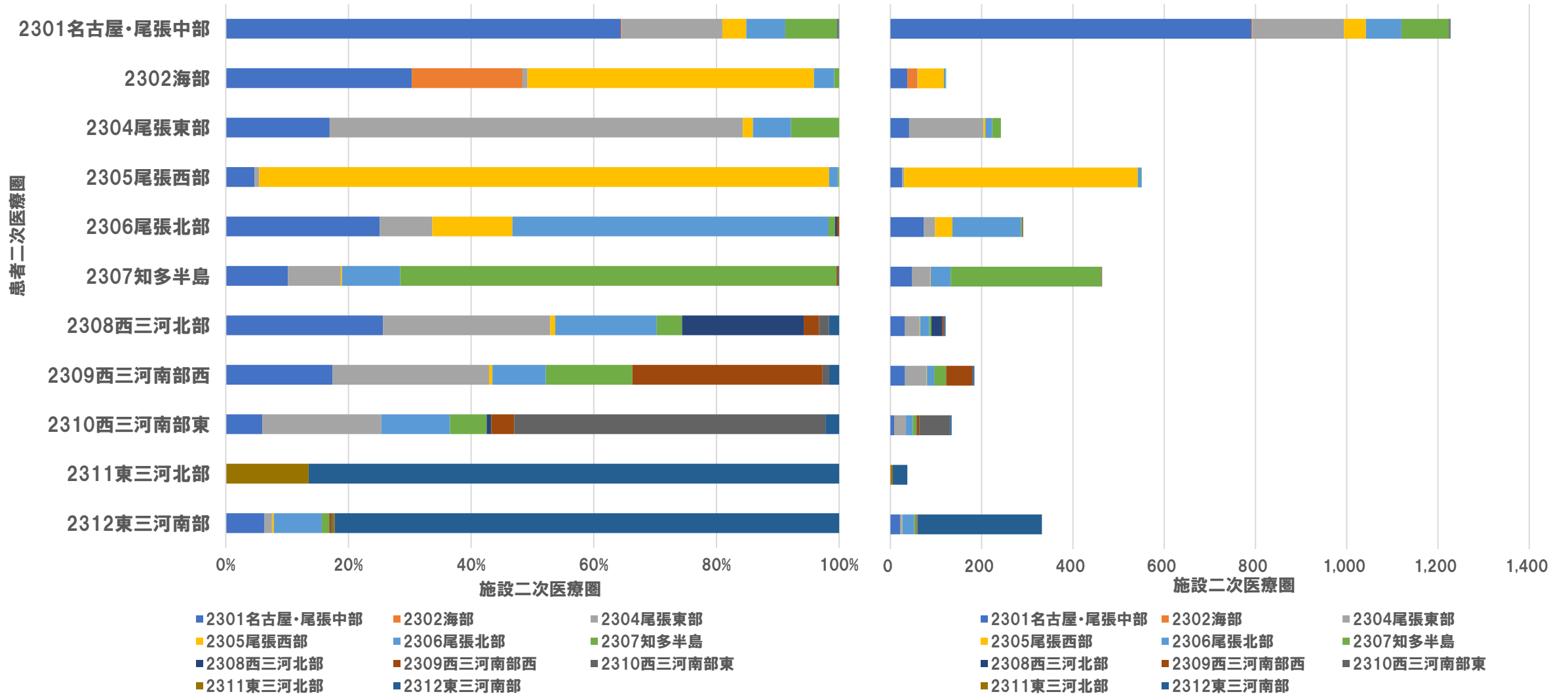
5. 精神疾患



5. 精神疾患(手術あり)



5. 精神疾患(手術なし)



5. 精神疾患(受療行動件数)

| 施設二次医療圏 患者二次医療圏 | 2301 名古屋・尾張 中部 | 2302 海部 | 2304 尾張東部 | 2305 尾張西部 | 2306 尾張北部 | 2307 知多半島 | 2308 西三河北部 | 2309 西三河南部 西 | 2310 西三河南部 東 | 2311 東三河北部 | 2312 東三河南部 | 流出 患者率 |
|--------------------|----------------------|------------|--------------|--------------|--------------|--------------|---------------|--------------------|--------------------|---------------|---------------|-----------|
| 2301名古屋・尾張中部 | 816 | - | 206 | 49 | 79 | 109 | - | - | - | 0 | - | 35.5% |
| 2302海部 | 38 | 23 | - | 64 | - | - | 0 | 0 | 0 | 0 | 0 | 82.4% |
| 2304尾張東部 | 43 | 0 | 168 | - | 15 | 19 | 0 | 0 | 0 | 0 | 0 | 32.5% |
| 2305尾張西部 | 26 | 0 | - | 517 | - | - | 0 | 0 | 0 | 0 | 0 | 7.0% |
| 2306尾張北部 | 76 | 0 | 26 | 38 | 155 | - | - | - | 0 | 0 | 0 | 48.3% |
| 2307知多半島 | 49 | 0 | 43 | - | 44 | 342 | 0 | - | - | 0 | 0 | 29.0% |
| 2308西三河北部 | 31 | 0 | 33 | - | 20 | - | 25 | - | - | 0 | - | 79.5% |
| 2309西三河南部西 | 32 | 0 | 49 | - | 18 | 27 | 0 | 58 | - | 0 | - | 69.9% |
| 2310西三河南部東 | - | 0 | 27 | 0 | 15 | - | - | - | 69 | 0 | - | 50.0% |
| 2311東三河北部 | 0 | 0 | 0 | 0 | 0 | 0 | 0 | 0 | 0 | - | 33 | 86.8% |
| 2312東三河南部 | 21 | 0 | - | - | 26 | - | 0 | - | - | - | 288 | 17.0% |
| 流入患者率 | 28.4% | 8.0% | 70.1% | 23.7% | 59.6% | 34.1% | 10.7% | 17.1% | 9.2% | 16.7% | 14.0% | |

5. 精神疾患(受療行動比率)

| 施設二次医療圏 患者二次医療圏 | 2301 名古屋・尾張 中部 | 2302 海部 | 2304 尾張東部 | 2305 尾張西部 | 2306 尾張北部 | 2307 知多半島 | 2308 西三河北部 | 2309 西三河南部 西 | 2310 西三河南部 東 | 2311 東三河北部 | 2312 東三河南部 |
|--------------------|----------------------|------------|--------------|--------------|--------------|--------------|---------------|--------------------|--------------------|---------------|---------------|
| 2301名古屋・尾張中部 | 64.5% | 0.2% | 16.3% | 3.9% | 6.2% | 8.6% | 0.1% | 0.1% | 0.1% | 0.0% | 0.2% |
| 2302海部 | 29.0% | 17.6% | 0.8% | 48.9% | 3.1% | 0.8% | 0.0% | 0.0% | 0.0% | 0.0% | 0.0% |
| 2304尾張東部 | 17.3% | 0.0% | 67.5% | 1.6% | 6.0% | 7.6% | 0.0% | 0.0% | 0.0% | 0.0% | 0.0% |
| 2305尾張西部 | 4.7% | 0.0% | 0.7% | 93.0% | 1.4% | 0.2% | 0.0% | 0.0% | 0.0% | 0.0% | 0.0% |
| 2306尾張北部 | 25.3% | 0.0% | 8.7% | 12.7% | 51.7% | 1.0% | 0.3% | 0.3% | 0.0% | 0.0% | 0.0% |
| 2307知多半島 | 10.2% | 0.0% | 8.9% | 0.4% | 9.1% | 71.0% | 0.0% | 0.2% | 0.2% | 0.0% | 0.0% |
| 2308西三河北部 | 25.4% | 0.0% | 27.0% | 0.8% | 16.4% | 4.1% | 20.5% | 2.5% | 1.6% | 0.0% | 1.6% |
| 2309西三河南部西 | 16.6% | 0.0% | 25.4% | 1.0% | 9.3% | 14.0% | 0.0% | 30.1% | 1.0% | 0.0% | 2.6% |
| 2310西三河南部東 | 5.8% | 0.0% | 19.6% | 0.0% | 10.9% | 5.8% | 0.7% | 3.6% | 50.0% | 0.0% | 3.6% |
| 2311東三河北部 | 0.0% | 0.0% | 0.0% | 0.0% | 0.0% | 0.0% | 0.0% | 0.0% | 0.0% | 13.2% | 86.8% |
| 2312東三河南部 | 6.1% | 0.0% | 1.2% | 0.3% | 7.5% | 1.2% | 0.0% | 0.3% | 0.3% | 0.3% | 83.0% |

5. 精神疾患(受療行動件数)～手術あり～

| 施設二次医療圏 患者二次医療圏 | 2301 名古屋・尾張 中部 | 2302 海部 | 2304 尾張東部 | 2305 尾張西部 | 2306 尾張北部 | 2307 知多半島 | 2308 西三河北部 | 2309 西三河南部 西 | 2310 西三河南部 東 | 2311 東三河北部 | 2312 東三河南部 | 流出 患者率 |
|--------------------|----------------------|------------|--------------|--------------|--------------|--------------|---------------|--------------------|--------------------|---------------|---------------|-----------|
| 2301名古屋・尾張中部 | 25 | 0 | - | - | - | - | 0 | 0 | 0 | 0 | - | 34.2% |
| 2302海部 | - | - | 0 | - | 0 | 0 | 0 | 0 | 0 | 0 | 0 | 88.9% |
| 2304尾張東部 | - | 0 | - | 0 | 0 | 0 | 0 | 0 | 0 | 0 | 0 | 28.6% |
| 2305尾張西部 | 0 | 0 | 0 | - | 0 | 0 | 0 | 0 | 0 | 0 | 0 | 0.0% |
| 2306尾張北部 | - | 0 | - | 0 | - | 0 | 0 | 0 | 0 | 0 | 0 | 44.4% |
| 2307知多半島 | - | 0 | - | - | 0 | 12 | 0 | 0 | 0 | 0 | 0 | 33.3% |
| 2308西三河北部 | 0 | 0 | 0 | 0 | 0 | 0 | - | 0 | 0 | 0 | 0 | 0.0% |
| 2309西三河南部西 | 0 | 0 | - | - | - | - | 0 | - | 0 | 0 | - | 88.9% |
| 2310西三河南部東 | 0 | 0 | - | 0 | 0 | 0 | 0 | 0 | - | 0 | - | 75.0% |
| 2311東三河北部 | 0 | 0 | 0 | 0 | 0 | 0 | 0 | 0 | 0 | 0 | - | 100.0% |
| 2312東三河南部 | 0 | 0 | 0 | 0 | 0 | 0 | 0 | 0 | 0 | 0 | 15 | 0.0% |
| 流入患者率 | 24.2% | 0.0% | 70.6% | 66.7% | 37.5% | 33.3% | 0.0% | 0.0% | 0.0% | 0.0% | 28.6% | |

5. 精神疾患(受療行動比率)～手術あり～

| 施設二次医療圏 患者二次医療圏 | 2301 名古屋・尾張 中部 | 2302 海部 | 2304 尾張東部 | 2305 尾張西部 | 2306 尾張北部 | 2307 知多半島 | 2308 西三河北部 | 2309 西三河南部 西 | 2310 西三河南部 東 | 2311 東三河北部 | 2312 東三河南部 |
|--------------------|----------------------|------------|--------------|--------------|--------------|--------------|---------------|--------------------|--------------------|---------------|---------------|
| 2301名古屋・尾張中部 | 65.8% | 0.0% | 13.2% | 2.6% | 2.6% | 13.2% | 0.0% | 0.0% | 0.0% | 0.0% | 2.6% |
| 2302海部 | 11.1% | 11.1% | 0.0% | 77.8% | 0.0% | 0.0% | 0.0% | 0.0% | 0.0% | 0.0% | 0.0% |
| 2304尾張東部 | 28.6% | 0.0% | 71.4% | 0.0% | 0.0% | 0.0% | 0.0% | 0.0% | 0.0% | 0.0% | 0.0% |
| 2305尾張西部 | 0.0% | 0.0% | 0.0% | 100.0% | 0.0% | 0.0% | 0.0% | 0.0% | 0.0% | 0.0% | 0.0% |
| 2306尾張北部 | 33.3% | 0.0% | 11.1% | 0.0% | 55.6% | 0.0% | 0.0% | 0.0% | 0.0% | 0.0% | 0.0% |
| 2307知多半島 | 11.1% | 0.0% | 16.7% | 5.6% | 0.0% | 66.7% | 0.0% | 0.0% | 0.0% | 0.0% | 0.0% |
| 2308西三河北部 | 0.0% | 0.0% | 0.0% | 0.0% | 0.0% | 0.0% | 100.0% | 0.0% | 0.0% | 0.0% | 0.0% |
| 2309西三河南部西 | 0.0% | 0.0% | 22.2% | 11.1% | 22.2% | 11.1% | 0.0% | 11.1% | 0.0% | 0.0% | 22.2% |
| 2310西三河南部東 | 0.0% | 0.0% | 25.0% | 0.0% | 0.0% | 0.0% | 0.0% | 0.0% | 25.0% | 0.0% | 50.0% |
| 2311東三河北部 | 0.0% | 0.0% | 0.0% | 0.0% | 0.0% | 0.0% | 0.0% | 0.0% | 0.0% | 0.0% | 100.0% |
| 2312東三河南部 | 0.0% | 0.0% | 0.0% | 0.0% | 0.0% | 0.0% | 0.0% | 0.0% | 0.0% | 0.0% | 100.0% |

5. 精神疾患(受療行動件数)～手術なし～

| 施設二次医療圏 患者二次医療圏 | 2301 名古屋・尾張 中部 | 2302 海部 | 2304 尾張東部 | 2305 尾張西部 | 2306 尾張北部 | 2307 知多半島 | 2308 西三河北部 | 2309 西三河南部 西 | 2310 西三河南部 東 | 2311 東三河北部 | 2312 東三河南部 | 流出 患者率 |
|--------------------|----------------------|------------|--------------|--------------|--------------|--------------|---------------|--------------------|--------------------|---------------|---------------|-----------|
| 2301名古屋・尾張中部 | 791 | - | 201 | 48 | 78 | 104 | - | - | - | 0 | - | 35.6% |
| 2302海部 | 37 | 22 | - | 57 | - | - | 0 | 0 | 0 | 0 | 0 | 82.0% |
| 2304尾張東部 | 41 | 0 | 163 | - | 15 | 19 | 0 | 0 | 0 | 0 | 0 | 32.6% |
| 2305尾張西部 | 26 | 0 | - | 512 | - | - | 0 | 0 | 0 | 0 | 0 | 7.1% |
| 2306尾張北部 | 73 | 0 | 25 | 38 | 150 | - | - | - | 0 | 0 | 0 | 48.5% |
| 2307知多半島 | 47 | 0 | 40 | - | 44 | 330 | 0 | - | - | 0 | 0 | 28.9% |
| 2308西三河北部 | 31 | 0 | 33 | - | 20 | - | 24 | - | - | 0 | - | 80.2% |
| 2309西三河南部西 | 32 | 0 | 47 | - | 16 | 26 | 0 | 57 | - | 0 | - | 69.0% |
| 2310西三河南部東 | - | 0 | 26 | 0 | 15 | - | - | - | 68 | 0 | - | 49.3% |
| 2311東三河北部 | 0 | 0 | 0 | 0 | 0 | 0 | 0 | 0 | 0 | - | 32 | 86.5% |
| 2312東三河南部 | 21 | 0 | - | - | 26 | - | 0 | - | - | - | 273 | 17.8% |
| 流入患者率 | 28.5% | 8.3% | 70.0% | 22.8% | 60.1% | 34.1% | 11.1% | 17.4% | 9.3% | 16.7% | 13.1% | |

5. 精神疾患(受療行動比率)～手術なし～

| 施設二次医療圏 患者二次医療圏 | 2301 名古屋・尾張 中部 | 2302 海部 | 2304 尾張東部 | 2305 尾張西部 | 2306 尾張北部 | 2307 知多半島 | 2308 西三河北部 | 2309 西三河南部 西 | 2310 西三河南部 東 | 2311 東三河北部 | 2312 東三河南部 |
|--------------------|----------------------|------------|--------------|--------------|--------------|--------------|---------------|--------------------|--------------------|---------------|---------------|
| 2301名古屋・尾張中部 | 64.4% | 0.2% | 16.4% | 3.9% | 6.4% | 8.5% | 0.1% | 0.1% | 0.1% | 0.0% | 0.1% |
| 2302海部 | 30.3% | 18.0% | 0.8% | 46.7% | 3.3% | 0.8% | 0.0% | 0.0% | 0.0% | 0.0% | 0.0% |
| 2304尾張東部 | 16.9% | 0.0% | 67.4% | 1.7% | 6.2% | 7.9% | 0.0% | 0.0% | 0.0% | 0.0% | 0.0% |
| 2305尾張西部 | 4.7% | 0.0% | 0.7% | 92.9% | 1.5% | 0.2% | 0.0% | 0.0% | 0.0% | 0.0% | 0.0% |
| 2306尾張北部 | 25.1% | 0.0% | 8.6% | 13.1% | 51.5% | 1.0% | 0.3% | 0.3% | 0.0% | 0.0% | 0.0% |
| 2307知多半島 | 10.1% | 0.0% | 8.6% | 0.2% | 9.5% | 71.1% | 0.0% | 0.2% | 0.2% | 0.0% | 0.0% |
| 2308西三河北部 | 25.6% | 0.0% | 27.3% | 0.8% | 16.5% | 4.1% | 19.8% | 2.5% | 1.7% | 0.0% | 1.7% |
| 2309西三河南部西 | 17.4% | 0.0% | 25.5% | 0.5% | 8.7% | 14.1% | 0.0% | 31.0% | 1.1% | 0.0% | 1.6% |
| 2310西三河南部東 | 6.0% | 0.0% | 19.4% | 0.0% | 11.2% | 6.0% | 0.7% | 3.7% | 50.7% | 0.0% | 2.2% |
| 2311東三河北部 | 0.0% | 0.0% | 0.0% | 0.0% | 0.0% | 0.0% | 0.0% | 0.0% | 0.0% | 13.5% | 86.5% |
| 2312東三河南部 | 6.3% | 0.0% | 1.2% | 0.3% | 7.8% | 1.2% | 0.0% | 0.3% | 0.3% | 0.3% | 82.2% |