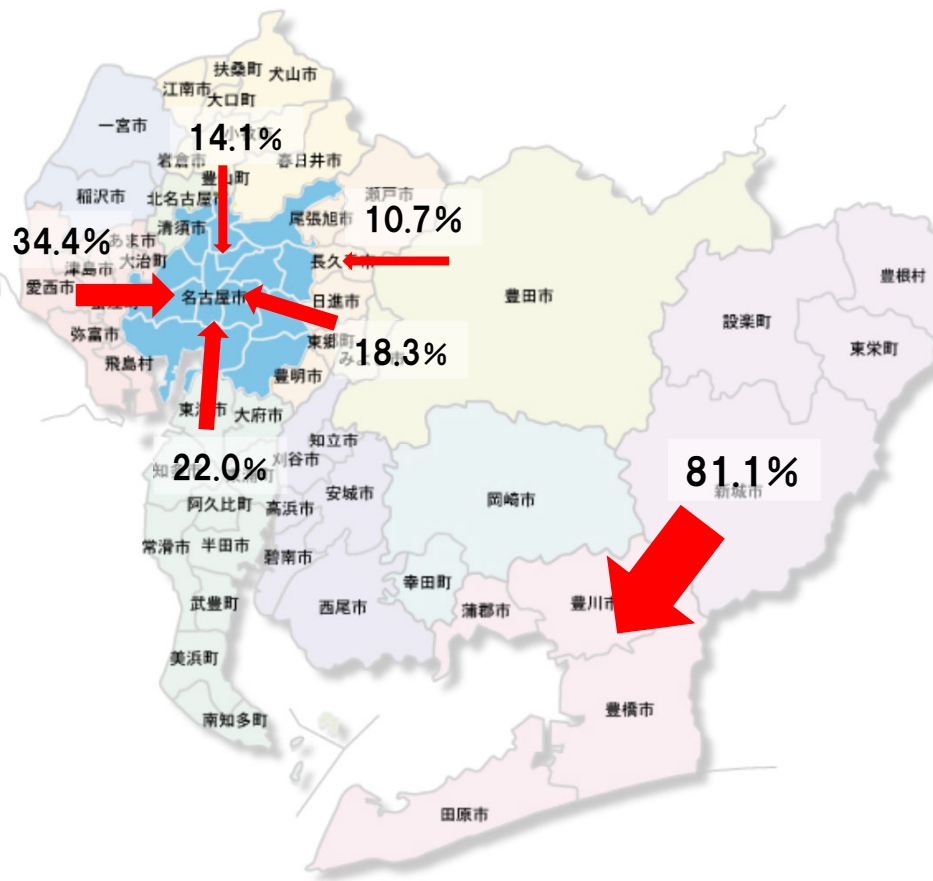


患者住所地による受療行動(MDC別)

2021年度データ

MDC別患者受療行動

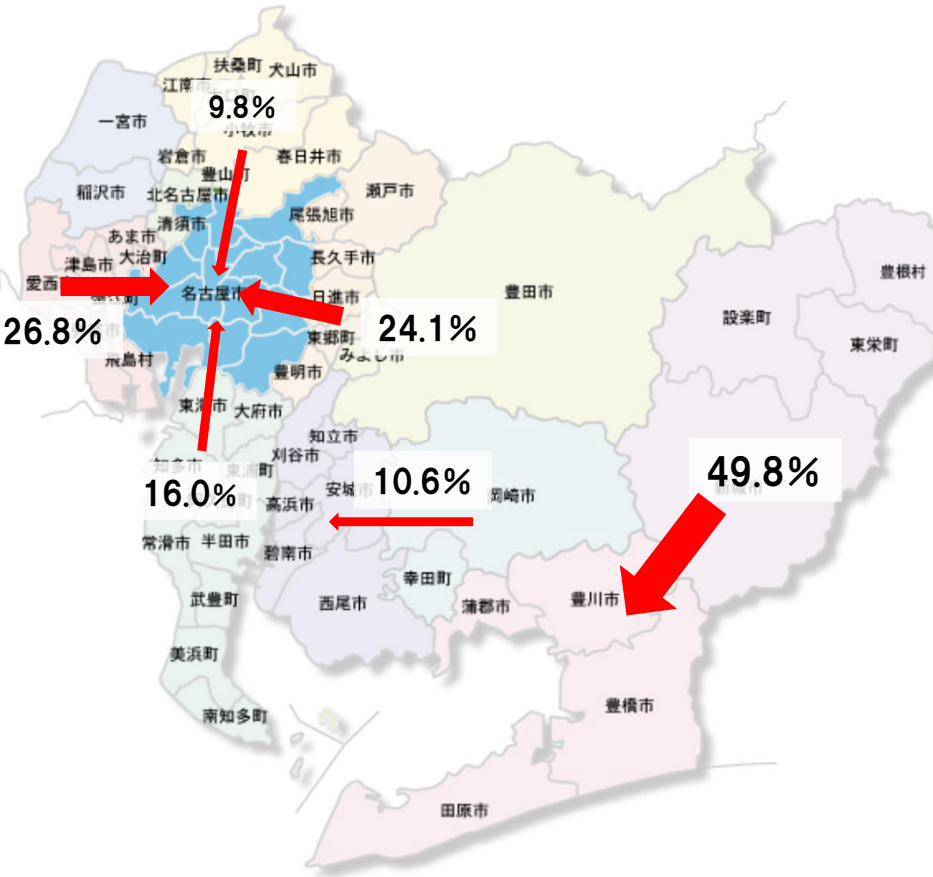
MDC01:神経系疾患 手術あり



施設二次医療圏 患者二次医療圏	2313名 古屋・尾 張中部	2302海 部	2304尾 張東部	2305尾 張西部	2306尾 張北部	2307知 多半島	2308西 三河北 部	2309西 三河南 部西	2310西 三河南 部東	2311東 三河北 部	2312東 三河南 部
2313名古屋・尾張中部	83.0%	0.5%	10.2%	0.9%	4.2%	0.6%	0.1%	0.2%	0.1%	0.0%	0.2%
2302海部	34.4%	55.1%	3.1%	4.6%	1.8%	0.8%	0.0%	0.0%	0.3%	0.0%	0.0%
2304尾張東部	18.3%	0.0%	74.0%	0.2%	3.4%	0.6%	1.1%	1.9%	0.0%	0.0%	0.6%
2305尾張西部	10.0%	0.7%	1.4%	82.0%	4.4%	1.2%	0.0%	0.0%	0.0%	0.0%	0.3%
2306尾張北部	14.1%	0.0%	5.6%	2.8%	76.9%	0.4%	0.1%	0.0%	0.1%	0.0%	0.0%
2307知多半島	22.0%	0.0%	10.0%	0.1%	0.7%	57.4%	0.1%	9.5%	0.1%	0.0%	0.0%
2308西三河北部	6.8%	0.0%	10.7%	0.0%	0.4%	1.3%	74.8%	4.5%	1.5%	0.0%	0.0%
2309西三河南部西	10.3%	0.1%	5.4%	0.0%	0.0%	2.0%	0.4%	75.0%	5.6%	0.0%	1.1%
2310西三河南部東	8.8%	0.2%	5.6%	0.0%	0.5%	0.5%	2.3%	10.4%	69.7%	0.0%	2.1%
2311東三河北部	0.0%	0.0%	5.7%	0.0%	0.0%	1.9%	1.9%	0.0%	0.0%	9.4%	81.1%
2312東三河南部	4.6%	0.0%	1.1%	0.0%	0.1%	0.4%	0.1%	0.5%	0.2%	0.2%	92.8%

施設二次医療圏 患者二次医療圏	2313名 古屋・尾 張中部	2302海 部	2304尾 張東部	2305尾 張西部	2306尾 張北部	2307知 多半島	2308西 三河北 部	2309西 三河南 部西	2310西 三河南 部東	2311東 三河北 部	2312東 三河南 部	流出 患者率
2313名古屋・尾張中部	2,764	17	339	30	141	19	-	-	-	0	-	17.0%
2302海部	135	216	12	18	-	-	0	0	-	0	0	44.9%
2304尾張東部	97	0	393	-	18	-	-	10	0	0	-	26.0%
2305尾張西部	72	-	10	592	32	-	0	0	0	0	-	18.0%
2306尾張北部	137	0	55	27	749	-	-	0	-	0	0	23.1%
2307知多半島	185	0	84	-	-	482	-	80	-	0	0	42.6%
2308西三河北部	32	0	50	0	-	-	351	21	-	0	0	25.2%
2309西三河南部西	74	-	39	0	0	14	-	538	40	0	-	25.0%
2310西三河南部東	38	-	24	0	-	-	10	45	301	0	-	30.3%
2311東三河北部	0	0	-	0	0	-	-	0	0	-	43	90.6%
2312東三河南部	39	0	-	0	-	-	-	-	-	-	791	7.2%
流入患者率	22.6%	10.0%	61.4%	11.5%	21.8%	11.7%	7.1%	23.6%	15.4%	28.6%	8.3%	

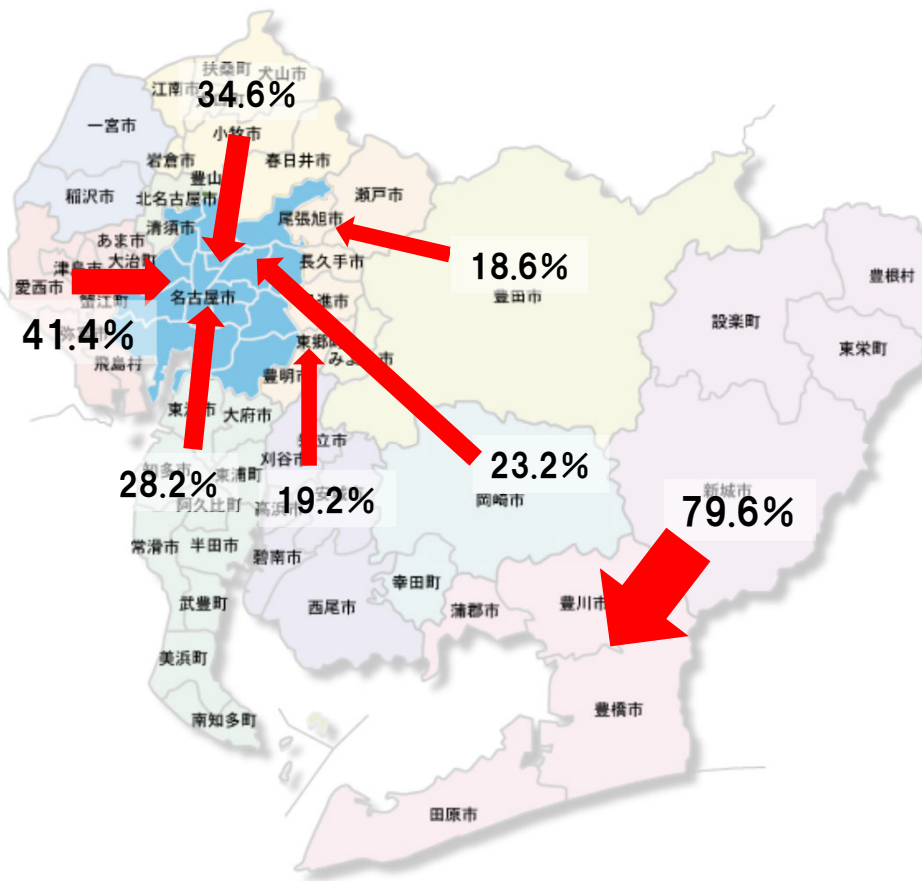
MDC01:神経系疾患 手術なし



施設二次医療圏 患者二次医療圏	2313名 古屋・尾 張中部	2302海 部	2304尾 張東部	2305尾 張西部	2306尾 張北部	2307知 多半島	2308西 三河北 部	2309西 三河南 部西	2310西 三河南 部東	2311東 三河北 部	2312東 三河南 部
2313名古屋・尾張中部	84.9%	0.9%	9.2%	0.8%	3.0%	0.8%	0.2%	0.2%	0.0%	0.0%	0.1%
2302海部	26.8%	66.3%	1.3%	4.7%	0.3%	0.3%	0.2%	0.0%	0.0%	0.0%	0.0%
2304尾張東部	24.1%	0.1%	67.3%	0.1%	4.3%	0.6%	2.2%	1.1%	0.1%	0.0%	0.1%
2305尾張西部	6.6%	1.0%	0.9%	88.1%	2.8%	0.4%	0.0%	0.1%	0.0%	0.0%	0.0%
2306尾張北部	9.8%	0.1%	3.3%	4.8%	81.6%	0.2%	0.1%	0.0%	0.0%	0.0%	0.0%
2307知多半島	16.0%	0.1%	6.7%	0.0%	0.3%	67.8%	0.2%	8.5%	0.2%	0.0%	0.1%
2308西三河北部	3.8%	0.0%	5.7%	0.1%	0.6%	0.8%	83.5%	4.2%	1.2%	0.0%	0.1%
2309西三河南部西	5.2%	0.1%	6.0%	0.0%	0.3%	2.5%	0.5%	82.0%	2.5%	0.0%	0.8%
2310西三河南部東	3.1%	0.0%	2.8%	0.0%	0.5%	0.3%	2.8%	10.6%	77.7%	0.0%	2.2%
2311東三河北部	1.4%	0.0%	2.4%	0.0%	0.5%	0.2%	2.9%	0.2%	1.4%	41.2%	49.8%
2312東三河南部	2.4%	0.0%	1.1%	0.0%	0.2%	0.6%	0.1%	0.3%	0.8%	0.1%	94.6%

施設二次医療圏 患者二次医療圏	2313名 古屋・尾 張中部	2302海 部	2304尾 張東部	2305尾 張西部	2306尾 張北部	2307知 多半島	2308西 三河北 部	2309西 三河南 部西	2310西 三河南 部東	2311東 三河北 部	2312東 三河南 部	流出 患者率
2313名古屋・尾張中部	13,790	148	1,488	126	493	123	28	31	-	0	12	15.1%
2302海部	583	1,442	29	102	-	-	-	-	0	0	-	33.7%
2304尾張東部	696	-	1,942	-	123	16	64	33	-	0	-	32.7%
2305尾張西部	240	37	33	3,200	103	16	-	-	-	0	-	11.9%
2306尾張北部	442	-	150	215	3,668	-	-	-	0	0	-	18.4%
2307知多半島	560	-	235	-	10	2,370	-	298	-	0	-	32.2%
2308西三河北部	118	0	176	-	18	26	2,583	129	36	-	-	16.5%
2309西三河南部西	175	-	204	0	11	84	18	2,773	83	-	27	18.0%
2310西三河南部東	72	0	64	0	11	-	64	243	1,790	0	51	22.3%
2311東三河北部	-	0	10	0	-	-	12	-	-	173	209	58.8%
2312東三河南部	105	0	47	0	11	25	-	12	36	-	4,211	5.4%
流入患者率	17.9%	12.0%	55.6%	12.3%	17.7%	11.7%	7.4%	21.3%	9.0%	2.8%	6.9%	

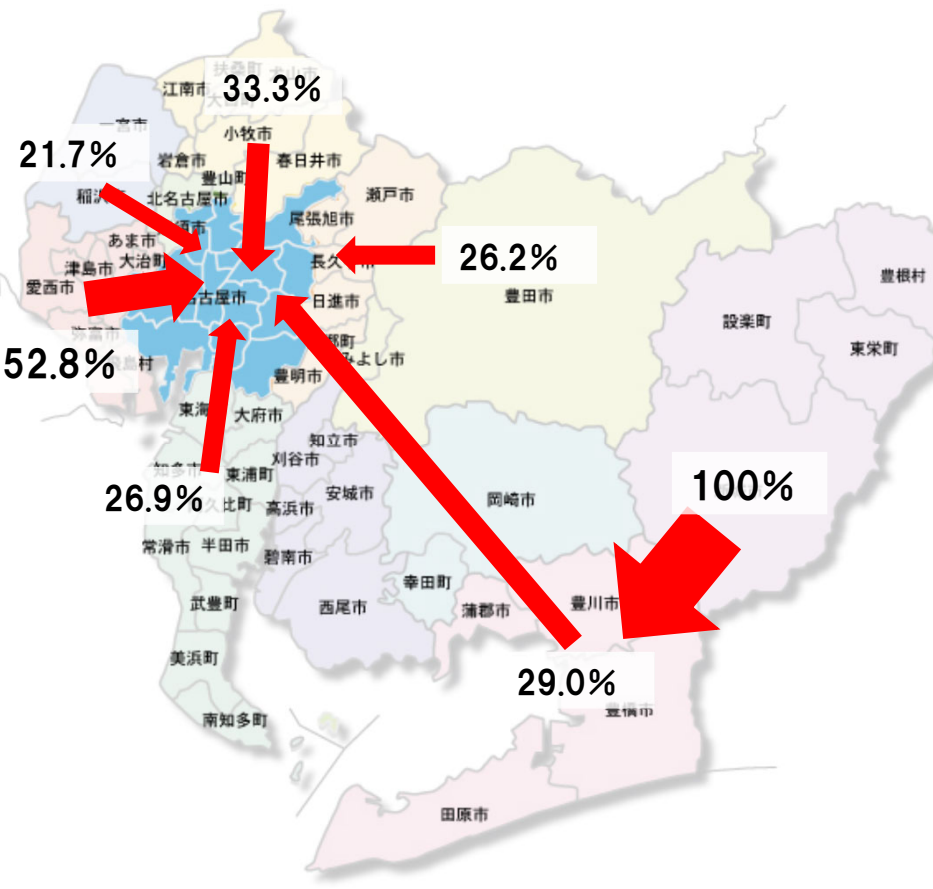
MDC02:眼科系疾患 手術あり



施設二次医療圏 患者二次医療圏	2313名 古屋・尾 張中部	2302海 部	2304尾 張東部	2305尾 張西部	2306尾 張北部	2307知 多半島	2308西 三河北 部	2309西 三河南 部西	2310西 三河南 部東	2311東 三河北 部	2312東 三河南 部
2313名古屋・尾張中部	87.7%	0.3%	10.2%	0.5%	0.3%	0.9%	0.0%	0.0%	0.0%	0.0%	0.0%
2302海部	41.4%	48.2%	1.7%	7.8%	0.1%	0.9%	0.0%	0.0%	0.0%	0.0%	0.0%
2304尾張東部	14.0%	0.1%	83.7%	0.0%	0.2%	0.8%	1.0%	0.1%	0.0%	0.0%	0.0%
2305尾張西部	7.8%	0.5%	0.4%	89.6%	1.4%	0.3%	0.0%	0.0%	0.0%	0.0%	0.0%
2306尾張北部	34.6%	0.0%	6.7%	9.5%	47.3%	1.9%	0.0%	0.0%	0.0%	0.0%	0.0%
2307知多半島	28.2%	0.0%	6.0%	0.0%	0.0%	63.8%	0.0%	1.7%	0.1%	0.0%	0.1%
2308西三河北部	8.9%	0.0%	18.6%	0.6%	0.0%	1.6%	66.5%	2.6%	1.0%	0.0%	0.1%
2309西三河南部西	15.1%	0.0%	19.2%	0.0%	0.0%	2.3%	0.2%	61.0%	1.9%	0.0%	0.2%
2310西三河南部東	23.2%	0.0%	11.2%	0.0%	0.0%	1.4%	3.2%	16.4%	41.3%	0.0%	3.2%
2311東三河北部	4.5%	0.0%	3.0%	0.0%	0.0%	0.0%	12.4%	0.5%	0.0%	0.0%	79.6%
2312東三河南部	4.7%	0.0%	2.7%	0.0%	0.0%	0.9%	0.0%	0.5%	1.4%	0.0%	89.7%

施設二次医療圏 患者二次医療圏	2313名 古屋・尾 張中部	2302海 部	2304尾 張東部	2305尾 張西部	2306尾 張北部	2307知 多半島	2308西 三河北 部	2309西 三河南 部西	2310西 三河南 部東	2311東 三河北 部	2312東 三河南 部	流出 患者率
2313名古屋・尾張中部	9,061	32	1,054	47	28	97	-	-	0	0	-	12.3%
2302海部	597	695	24	113	-	13	0	0	0	0	0	51.8%
2304尾張東部	389	-	2,327	-	-	22	29	-	-	0	0	16.3%
2305尾張西部	207	12	11	2,382	36	-	0	-	0	0	0	10.4%
2306尾張北部	758	0	146	208	1,037	42	0	0	0	0	0	52.7%
2307知多半島	850	0	182	0	-	1,922	0	52	-	0	-	36.2%
2308西三河北部	179	0	373	13	0	32	1,336	52	21	0	-	33.5%
2309西三河南部西	442	0	561	-	0	68	-	1,786	57	0	-	39.0%
2310西三河南部東	314	0	152	0	0	19	44	222	559	0	44	58.7%
2311東三河北部	-	0	-	0	0	0	25	-	0	0	160	100.0%
2312東三河南部	135	0	79	0	0	26	0	15	41	0	2,585	10.3%
流入患者率	30.0%	6.2%	52.7%	13.9%	6.4%	14.5%	7.4%	16.4%	17.9%	0.0%	7.6%	

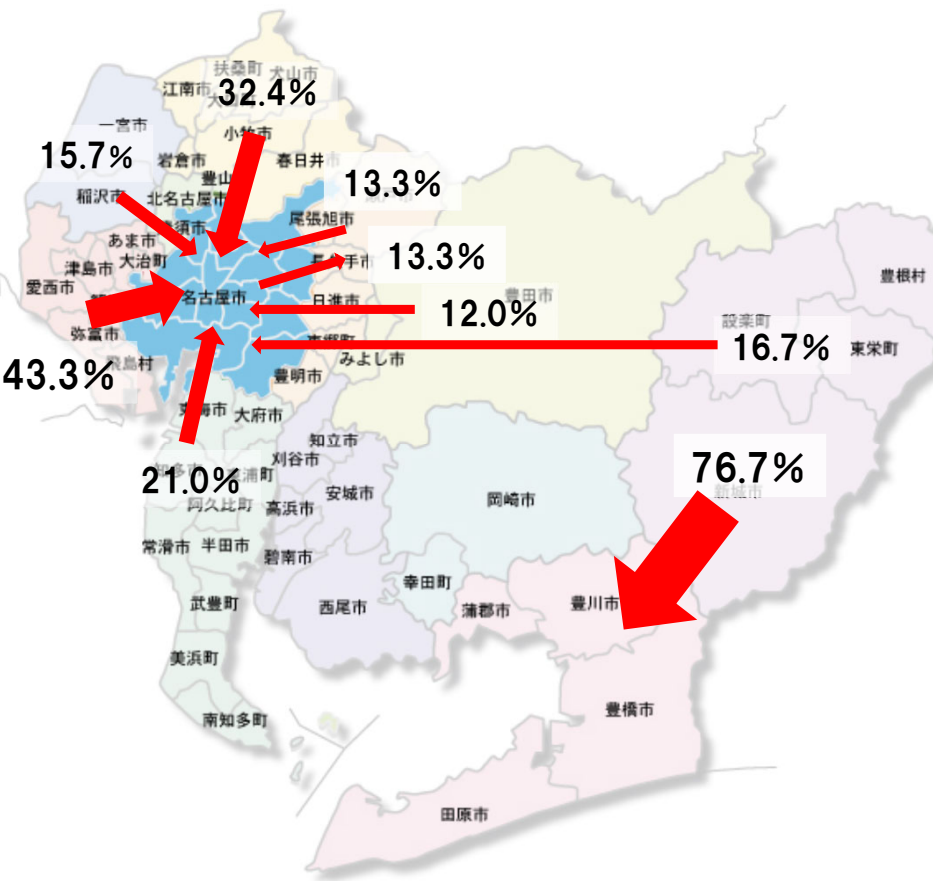
MDC02:眼科系疾患 手術なし



施設二次医療圏 患者二次医療圏	2313名古屋・尾張中部	2302海部	2304尾張東部	2305尾張西部	2306尾張北部	2307知多半島	2308西三河北部	2309西三河南部西	2310西三河南部東	2311東三河北部	2312東三河南部
2313名古屋・尾張中部	82.1%	0.0%	17.2%	0.0%	0.4%	0.4%	0.0%	0.0%	0.0%	0.0%	0.0%
2302海部	52.8%	33.3%	2.8%	5.6%	0.0%	5.6%	0.0%	0.0%	0.0%	0.0%	0.0%
2304尾張東部	14.4%	0.0%	83.3%	0.0%	0.0%	0.0%	2.2%	0.0%	0.0%	0.0%	0.0%
2305尾張西部	21.7%	1.4%	0.0%	69.6%	5.8%	1.4%	0.0%	0.0%	0.0%	0.0%	0.0%
2306尾張北部	33.3%	0.0%	12.5%	2.8%	50.0%	1.4%	0.0%	0.0%	0.0%	0.0%	0.0%
2307知多半島	26.9%	0.0%	14.0%	0.0%	0.0%	49.5%	0.0%	9.7%	0.0%	0.0%	0.0%
2308西三河北部	21.4%	0.0%	26.2%	0.0%	0.0%	9.5%	40.5%	2.4%	0.0%	0.0%	0.0%
2309西三河南部西	9.6%	0.0%	21.2%	0.0%	1.9%	3.8%	0.0%	63.5%	0.0%	0.0%	0.0%
2310西三河南部東	16.0%	0.0%	18.0%	0.0%	0.0%	4.0%	0.0%	4.0%	58.0%	0.0%	0.0%
2311東三河北部	0.0%	0.0%	0.0%	0.0%	0.0%	0.0%	0.0%	0.0%	0.0%	0.0%	100.0%
2312東三河南部	29.0%	0.0%	1.1%	0.0%	0.0%	0.0%	0.0%	2.2%	0.0%	0.0%	67.7%

施設二次医療圏 患者二次医療圏	2313名古屋・尾張中部	2302海部	2304尾張東部	2305尾張西部	2306尾張北部	2307知多半島	2308西三河北部	2309西三河南部西	2310西三河南部東	2311東三河北部	2312東三河南部	流出患者率
2313名古屋・尾張中部	224	0	47	0	-	-	0	0	0	0	0	17.9%
2302海部	19	12	-	-	0	-	0	0	0	0	0	66.7%
2304尾張東部	13	0	75	0	0	0	-	0	0	0	0	16.7%
2305尾張西部	15	-	0	48	-	-	0	0	0	0	0	30.4%
2306尾張北部	24	0	-	-	36	-	0	0	0	0	0	50.0%
2307知多半島	25	0	13	0	0	46	0	-	0	0	0	50.5%
2308西三河北部	-	0	11	0	0	-	17	-	0	0	0	59.5%
2309西三河南部西	10	0	22	0	-	-	0	66	-	0	0	36.5%
2310西三河南部東	-	0	-	0	0	-	0	-	29	0	0	42.0%
2311東三河北部	0	0	0	0	0	0	0	0	0	0	-	100.0%
2312東三河南部	27	0	-	0	0	0	0	-	0	0	63	32.3%
流入患者率	40.1%	7.7%	60.1%	7.7%	16.3%	24.6%	10.5%	17.5%	0.0%	0.0%	1.6%	

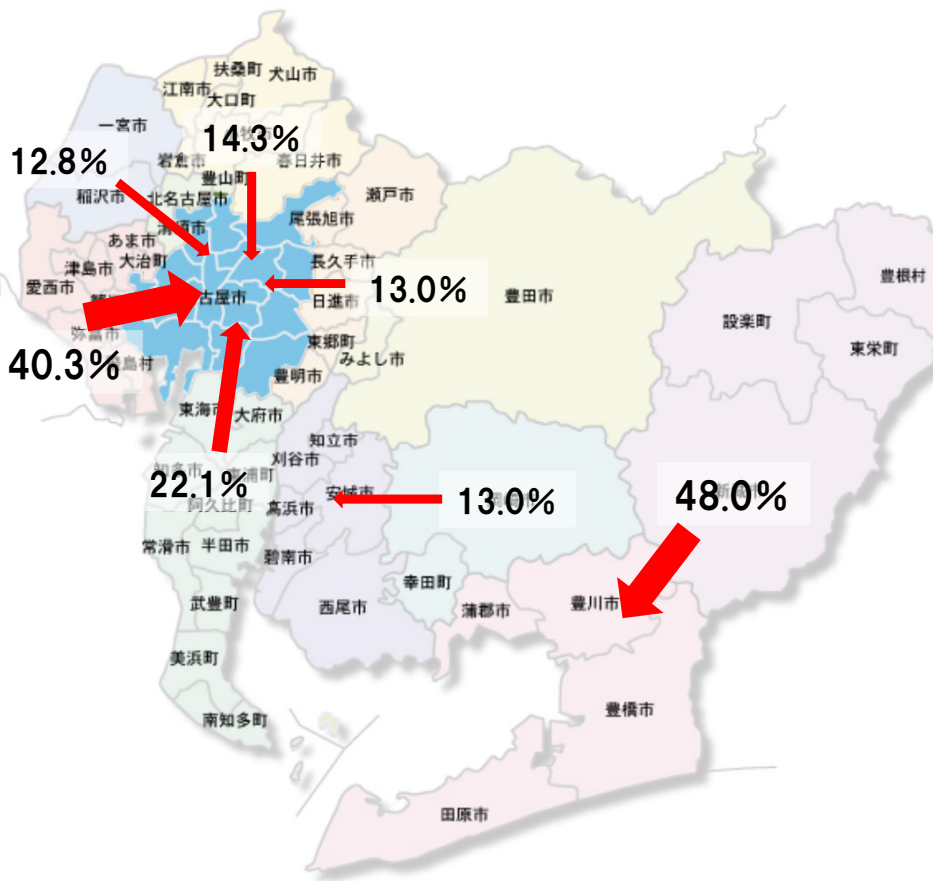
MDC03:耳鼻咽喉科系疾患 手術あり



施設二次医療圏 患者二次医療圏	2313名古屋・尾張中部	2302海部	2304尾張東部	2305尾張西部	2306尾張北部	2307知多半島	2308西三河北部	2309西三河南部西	2310西三河南部東	2311東三河北部	2312東三河南部
2313名古屋・尾張中部	81.8%	0.4%	13.3%	0.9%	2.3%	0.7%	0.3%	0.2%	0.1%	0.0%	0.0%
2302海部	43.3%	49.1%	2.1%	4.8%	0.0%	0.6%	0.0%	0.0%	0.0%	0.0%	0.0%
2304尾張東部	13.3%	0.0%	81.6%	0.0%	1.0%	0.6%	2.2%	1.2%	0.0%	0.0%	0.2%
2305尾張西部	15.7%	0.4%	1.7%	79.3%	2.4%	0.6%	0.0%	0.0%	0.0%	0.0%	0.0%
2306尾張北部	32.4%	0.0%	6.3%	2.5%	58.6%	0.2%	0.0%	0.0%	0.0%	0.0%	0.0%
2307知多半島	21.0%	0.0%	12.5%	0.0%	0.0%	56.3%	0.2%	10.1%	0.0%	0.0%	0.0%
2308西三河北部	12.0%	0.0%	9.7%	0.2%	0.4%	0.2%	73.7%	1.7%	1.5%	0.0%	0.6%
2309西三河南部西	10.7%	0.0%	10.1%	0.0%	0.1%	0.9%	0.6%	75.1%	2.3%	0.0%	0.1%
2310西三河南部東	6.4%	0.0%	4.8%	0.0%	0.4%	0.7%	3.9%	10.7%	72.0%	0.0%	1.1%
2311東三河北部	16.7%	0.0%	6.7%	0.0%	0.0%	0.0%	0.0%	0.0%	0.0%	0.0%	76.7%
2312東三河南部	10.4%	0.0%	1.5%	0.2%	0.0%	0.7%	0.0%	0.7%	0.5%	0.0%	85.9%

施設二次医療圏 患者二次医療圏	2313名古屋・尾張中部	2302海部	2304尾張東部	2305尾張西部	2306尾張北部	2307知多半島	2308西三河北部	2309西三河南部西	2310西三河南部東	2311東三河北部	2312東三河南部	流出患者率
2313名古屋・尾張中部	2,083	11	338	22	58	17	-	-	-	0	-	18.2%
2302海部	143	162	-	16	0	-	0	0	0	0	0	50.9%
2304尾張東部	67	0	412	0	-	-	11	-	0	0	-	18.4%
2305尾張西部	85	-	-	428	13	-	0	0	0	0	0	20.7%
2306尾張北部	194	0	38	15	351	-	0	0	0	0	0	41.4%
2307知多半島	139	0	83	0	0	373	-	67	0	0	0	43.7%
2308西三河北部	63	0	51	-	-	-	386	-	-	0	-	26.3%
2309西三河南部西	73	0	69	0	-	-	-	513	16	0	-	24.9%
2310西三河南部東	35	0	26	0	-	-	21	58	391	0	-	28.0%
2311東三河北部	-	0	-	0	0	0	0	0	0	0	23	100.0%
2312東三河南部	57	0	-	-	0	-	0	-	-	0	471	14.1%
流入患者率	29.2%	7.4%	60.5%	11.4%	18.8%	9.9%	10.2%	22.6%	7.1%	0.0%	6.9%	

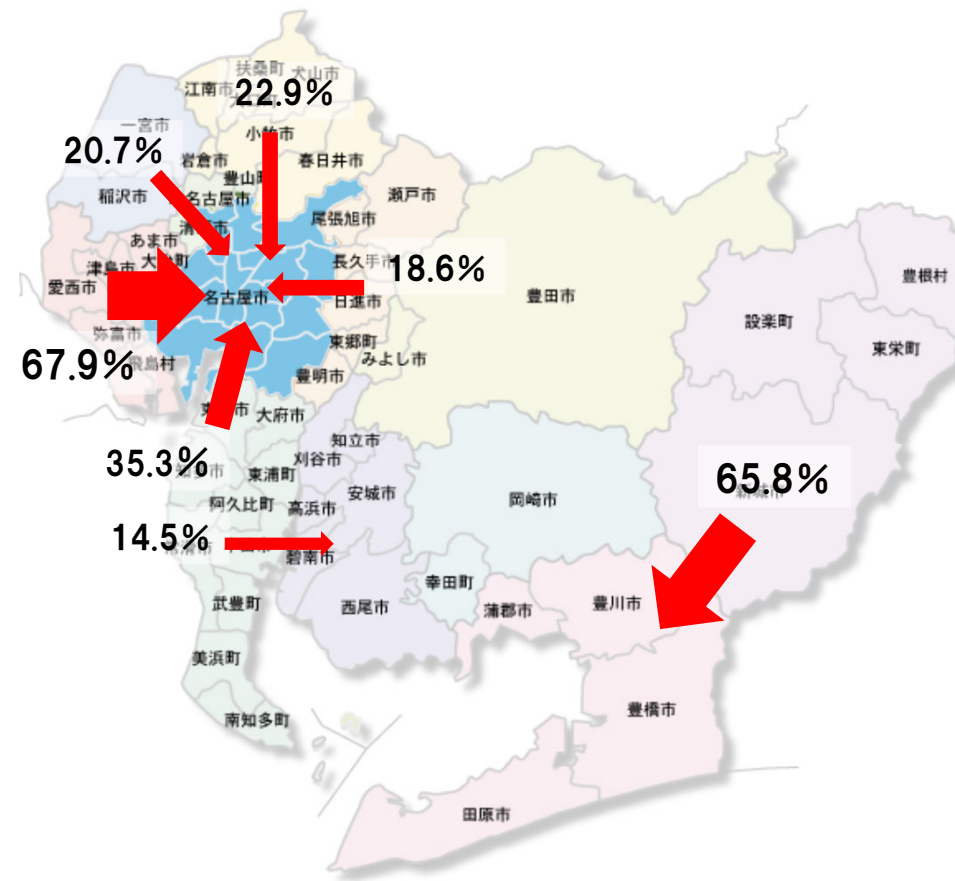
MDC03:耳鼻咽喉科系疾患 手術なし



施設二次医療圏 患者二次医療圏	2313名 古屋・尾 張中部	2302海 部	2304尾 張東部	2305尾 張西部	2306尾 張北部	2307知 多半島	2308西 三河北 部	2309西 三河南 部西	2310西 三河南 部東	2311東 三河北 部	2312東 三河南 部
2313名古屋・尾張中部	85.4%	0.1%	11.4%	1.0%	1.5%	0.1%	0.2%	0.2%	0.0%	0.0%	0.0%
2302海部	40.3%	52.5%	1.7%	5.1%	0.3%	0.0%	0.0%	0.0%	0.0%	0.0%	0.0%
2304尾張東部	13.0%	0.1%	82.5%	0.1%	0.5%	0.5%	2.5%	0.6%	0.0%	0.0%	0.0%
2305尾張西部	12.8%	0.3%	0.9%	82.5%	3.0%	0.1%	0.1%	0.2%	0.0%	0.0%	0.1%
2306尾張北部	14.3%	0.0%	4.9%	3.2%	77.2%	0.0%	0.1%	0.1%	0.1%	0.0%	0.2%
2307知多半島	22.1%	0.0%	10.0%	0.3%	0.1%	61.8%	0.1%	5.3%	0.0%	0.1%	0.3%
2308西三河北部	6.3%	0.0%	8.0%	0.0%	1.6%	0.0%	80.6%	2.9%	0.5%	0.0%	0.0%
2309西三河南部西	6.9%	0.0%	10.1%	0.1%	0.2%	0.7%	0.5%	79.8%	1.2%	0.0%	0.6%
2310西三河南部東	5.7%	0.0%	5.8%	0.0%	0.2%	0.5%	5.0%	13.0%	68.4%	0.0%	1.5%
2311東三河北部	4.0%	0.0%	0.0%	0.0%	1.3%	0.0%	2.7%	0.0%	0.0%	44.0%	48.0%
2312東三河南部	4.0%	0.0%	2.6%	0.0%	0.1%	0.0%	0.3%	0.3%	0.3%	0.2%	92.3%

施設二次医療圏 患者二次医療圏	2313名 古屋・尾 張中部	2302海 部	2304尾 張東部	2305尾 張西部	2306尾 張北部	2307知 多半島	2308西 三河北 部	2309西 三河南 部西	2310西 三河南 部東	2311東 三河北 部	2312東 三河南 部	流出 患者率
2313名古屋・尾張中部	4,580	-	614	53	79	-	11	12	-	0	-	14.6%
2302海部	259	337	11	33	-	0	0	0	0	0	0	47.5%
2304尾張東部	123	-	780	-	-	-	24	-	0	0	0	17.5%
2305尾張西部	135	-	10	870	32	-	-	-	0	0	-	17.5%
2306尾張北部	189	0	65	43	1,022	0	-	-	-	0	-	22.8%
2307知多半島	277	0	125	-	-	776	-	66	0	-	-	38.2%
2308西三河北部	58	0	74	0	15	0	743	-	0	0	0	19.4%
2309西三河南部西	84	0	123	-	-	-	-	970	15	0	-	20.2%
2310西三河南部東	34	0	35	0	-	-	30	78	411	0	-	31.6%
2311東三河北部	-	0	0	0	-	0	-	0	0	33	36	56.0%
2312東三河南部	43	0	28	0	-	0	-	-	-	-	994	7.7%
流入患者率	20.8%	3.4%	58.2%	13.4%	12.0%	2.9%	9.6%	16.7%	5.7%	8.3%	5.8%	

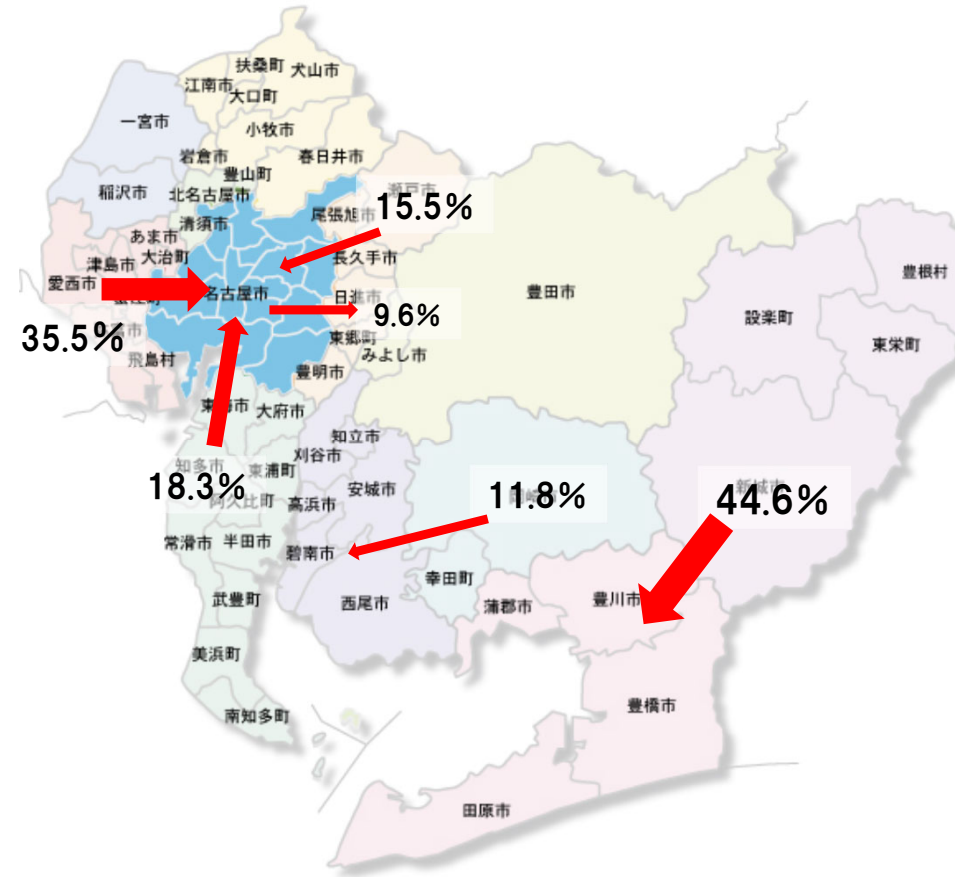
MDC04:呼吸器系疾患 手術あり



施設二次医療圏 患者二次医療圏	2313名古屋・尾張中部	2302海部	2304尾張東部	2305尾張西部	2306尾張北部	2307知多半島	2308西三河北部	2309西三河南部西	2310西三河南部東	2311東三河北部	2312東三河南部
2313名古屋・尾張中部	83.5%	0.1%	10.7%	0.4%	2.4%	0.3%	0.1%	0.1%	2.4%	0.0%	0.0%
2302海部	67.9%	27.7%	0.6%	2.0%	0.3%	0.0%	0.3%	0.3%	1.1%	0.0%	0.0%
2304尾張東部	18.6%	0.0%	77.3%	0.0%	0.9%	0.4%	2.2%	0.2%	0.4%	0.0%	0.0%
2305尾張西部	20.7%	1.1%	1.5%	73.8%	2.4%	0.0%	0.3%	0.0%	0.0%	0.0%	0.2%
2306尾張北部	22.9%	0.0%	5.5%	1.5%	69.7%	0.0%	0.1%	0.1%	0.1%	0.0%	0.0%
2307知多半島	35.3%	0.0%	12.7%	0.0%	0.2%	30.9%	0.0%	14.5%	6.5%	0.0%	0.0%
2308西三河北部	6.8%	0.0%	5.9%	0.0%	0.7%	0.2%	81.9%	2.1%	2.4%	0.0%	0.0%
2309西三河南部西	7.9%	0.0%	7.0%	0.0%	0.5%	0.7%	1.1%	77.8%	4.0%	0.0%	0.9%
2310西三河南部東	7.4%	0.0%	2.6%	0.0%	0.0%	0.0%	3.5%	13.8%	71.2%	0.0%	1.5%
2311東三河北部	0.0%	0.0%	2.6%	0.0%	0.0%	0.0%	10.5%	2.6%	5.3%	13.2%	65.8%
2312東三河南部	8.0%	0.0%	1.1%	0.0%	0.2%	0.0%	0.0%	2.0%	5.9%	0.0%	83.0%

施設二次医療圏 患者二次医療圏	2313名古屋・尾張中部	2302海部	2304尾張東部	2305尾張西部	2306尾張北部	2307知多半島	2308西三河北部	2309西三河南部西	2310西三河南部東	2311東三河北部	2312東三河南部	流出患者率
2313名古屋・尾張中部	2,232	-	285	11	65	-	-	-	63	0	0	16.5%
2302海部	243	99	-	-	-	0	-	-	-	0	0	72.3%
2304尾張東部	101	0	420	0	-	-	12	-	-	0	0	22.7%
2305尾張西部	127	-	-	454	15	0	-	0	0	0	-	26.2%
2306尾張北部	163	0	39	11	497	0	-	-	-	0	0	30.3%
2307知多半島	200	0	72	0	-	175	0	82	37	0	0	69.1%
2308西三河北部	29	0	25	0	-	-	348	-	10	0	0	18.1%
2309西三河南部西	44	0	39	0	-	-	-	431	22	0	-	22.2%
2310西三河南部東	25	0	-	0	0	0	12	47	242	0	-	28.8%
2311東三河北部	0	0	-	0	0	0	-	-	-	-	25	86.8%
2312東三河南部	45	0	-	0	-	0	0	11	33	0	468	17.0%
流入患者率	30.4%	10.0%	53.7%	6.0%	15.9%	7.4%	10.3%	26.7%	41.8%	0.0%	7.1%	

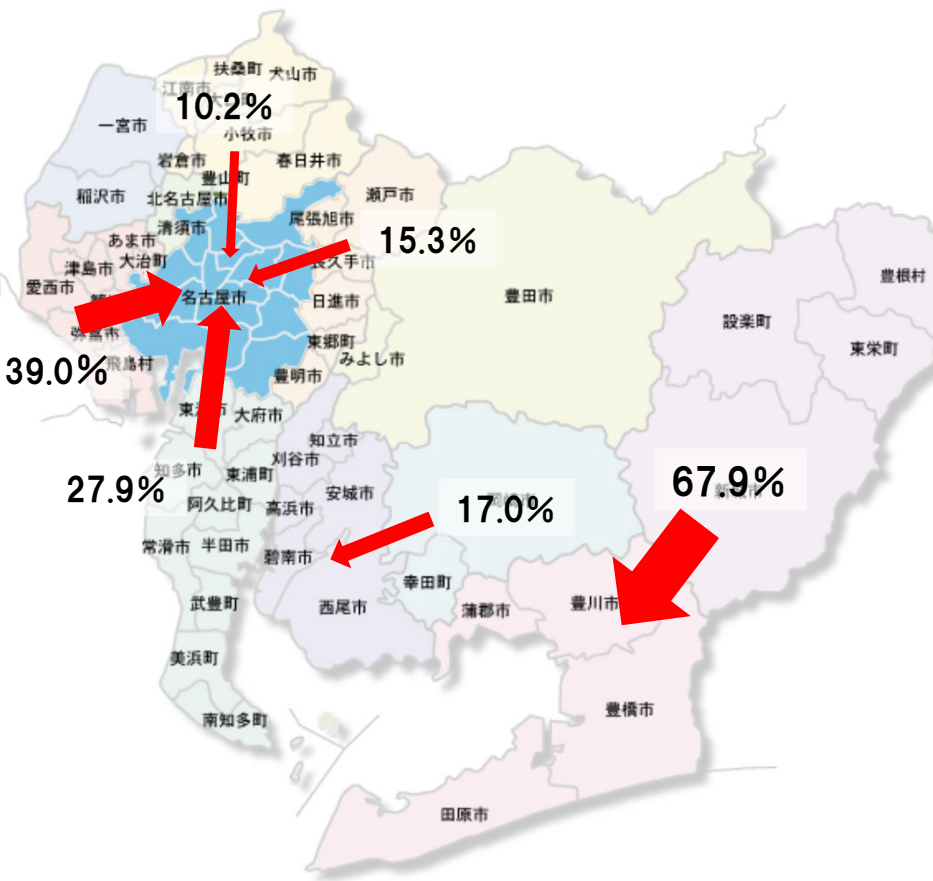
MDC04:呼吸器系疾患 手術なし



施設二次医療圏 患者二次医療圏	2313名古屋・尾張中部	2302海部	2304尾張東部	2305尾張西部	2306尾張北部	2307知多半島	2308西三河北部	2309西三河南部西	2310西三河南部東	2311東三河北部	2312東三河南部
2313名古屋・尾張中部	85.5%	0.4%	9.6%	0.8%	3.1%	0.3%	0.1%	0.1%	0.0%	0.0%	0.0%
2302海部	35.5%	57.4%	1.1%	4.1%	1.5%	0.1%	0.2%	0.0%	0.1%	0.0%	0.0%
2304尾張東部	15.5%	0.0%	78.2%	0.1%	3.0%	0.4%	2.0%	0.5%	0.1%	0.0%	0.1%
2305尾張西部	4.8%	0.8%	0.5%	90.7%	3.0%	0.1%	0.0%	0.0%	0.0%	0.0%	0.1%
2306尾張北部	8.3%	0.0%	5.4%	3.1%	82.9%	0.1%	0.0%	0.0%	0.0%	0.0%	0.0%
2307知多半島	18.3%	0.0%	6.4%	0.1%	0.3%	65.6%	0.1%	8.9%	0.1%	0.0%	0.1%
2308西三河北部	3.0%	0.0%	5.4%	0.1%	2.0%	0.1%	85.1%	3.4%	0.7%	0.0%	0.0%
2309西三河南部西	2.1%	0.0%	4.7%	0.0%	0.2%	1.0%	0.5%	89.1%	1.8%	0.0%	0.5%
2310西三河南部東	1.8%	0.0%	2.1%	0.1%	0.2%	0.1%	2.7%	11.8%	79.1%	0.0%	2.0%
2311東三河北部	1.5%	0.0%	0.6%	0.0%	0.0%	0.2%	2.8%	0.0%	0.6%	49.6%	44.6%
2312東三河南部	1.3%	0.0%	0.9%	0.0%	0.0%	0.2%	0.0%	0.5%	0.8%	0.2%	96.2%

施設二次医療圏 患者二次医療圏	2313名古屋・尾張中部	2302海部	2304尾張東部	2305尾張西部	2306尾張北部	2307知多半島	2308西三河北部	2309西三河南部西	2310西三河南部東	2311東三河北部	2312東三河南部	流出患者率
2313名古屋・尾張中部	19,144	100	2,156	171	686	58	21	30	-	0	11	14.5%
2302海部	1,109	1,794	35	127	47	-	-	0	-	0	-	42.6%
2304尾張東部	649	-	3,273	-	125	17	84	21	-	-	-	21.8%
2305尾張西部	283	49	27	5,307	178	-	-	-	0	0	-	9.3%
2306尾張北部	531	-	344	200	5,272	-	0	-	-	0	-	17.1%
2307知多半島	913	-	321	-	15	3,267	-	442	-	0	-	34.4%
2308西三河北部	103	0	184	-	67	-	2,899	117	25	-	-	14.9%
2309西三河南部西	109	-	242	0	12	49	25	4,542	90	0	28	10.9%
2310西三河南部東	57	0	66	-	-	-	83	366	2,453	0	62	20.9%
2311東三河北部	-	0	-	0	0	-	13	0	-	230	207	50.4%
2312東三河南部	72	0	49	-	-	10	-	31	47	-	5,536	3.8%
流入患者率	16.7%	8.0%	51.1%	8.8%	17.8%	4.5%	7.7%	18.2%	7.0%	4.6%	5.5%	

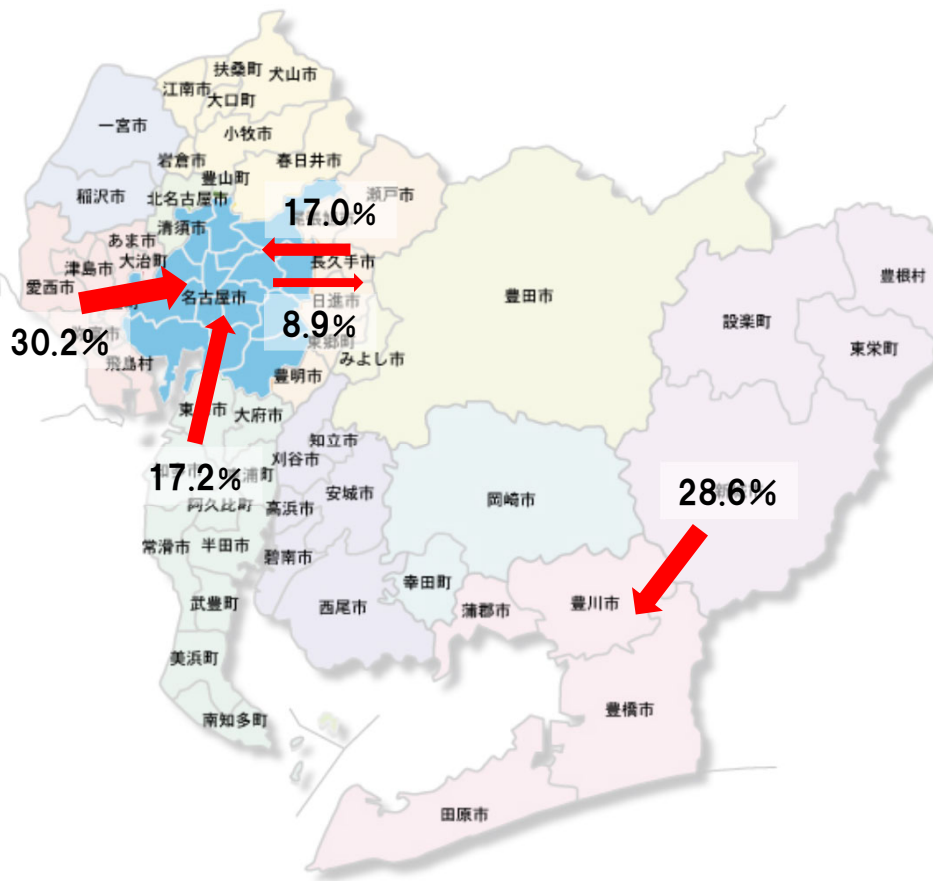
MDC05:循環器系疾患 手術あり



施設二次医療圏 患者二次医療圏	2313名古屋・尾張中部	2302海部	2304尾張東部	2305尾張西部	2306尾張北部	2307知多半島	2308西三河北部	2309西三河南部西	2310西三河南部東	2311東三河北部	2312東三河南部
2313名古屋・尾張中部	84.9%	0.1%	10.0%	1.0%	3.5%	0.1%	0.1%	0.2%	0.0%	0.0%	0.0%
2302海部	39.0%	52.0%	0.8%	7.7%	0.3%	0.1%	0.0%	0.1%	0.0%	0.0%	0.0%
2304尾張東部	15.3%	0.0%	80.8%	0.1%	0.8%	0.3%	2.1%	0.6%	0.0%	0.0%	0.0%
2305尾張西部	4.8%	0.7%	0.7%	92.1%	1.6%	0.0%	0.0%	0.0%	0.0%	0.0%	0.0%
2306尾張北部	10.2%	0.0%	4.7%	4.6%	80.3%	0.1%	0.0%	0.1%	0.0%	0.0%	0.0%
2307知多半島	27.9%	0.0%	9.5%	0.1%	0.2%	52.4%	0.1%	9.7%	0.1%	0.0%	0.0%
2308西三河北部	4.1%	0.0%	5.9%	0.0%	0.3%	0.2%	85.5%	2.9%	1.1%	0.0%	0.0%
2309西三河南部西	5.1%	0.0%	7.4%	0.0%	0.1%	0.7%	0.9%	84.8%	0.7%	0.0%	0.2%
2310西三河南部東	2.7%	0.0%	5.7%	0.0%	0.1%	0.1%	3.6%	17.0%	70.1%	0.0%	0.6%
2311東三河北部	6.0%	0.0%	4.8%	0.0%	2.4%	0.0%	4.8%	2.4%	7.1%	4.8%	67.9%
2312東三河南部	4.8%	0.0%	1.0%	0.1%	0.1%	0.3%	0.1%	1.1%	0.4%	0.0%	92.2%

施設二次医療圏 患者二次医療圏	2313名古屋・尾張中部	2302海部	2304尾張東部	2305尾張西部	2306尾張北部	2307知多半島	2308西三河北部	2309西三河南部西	2310西三河南部東	2311東三河北部	2312東三河南部	流出患者利率
2313名古屋・尾張中部	9,976	11	1,177	119	409	15	14	23	-	0	0	15.1%
2302海部	575	766	12	113	-	-	0	-	0	0	0	48.0%
2304尾張東部	345	0	1,825	-	17	-	48	13	-	0	-	19.2%
2305尾張西部	145	22	21	2,778	49	0	0	-	-	0	0	7.9%
2306尾張北部	363	0	168	163	2,862	-	-	-	0	0	0	19.7%
2307知多半島	735	-	249	-	-	1,380	-	255	-	0	0	47.6%
2308西三河北部	86	-	123	0	-	-	1,792	61	23	0	0	14.5%
2309西三河南部西	116	-	168	-	-	17	20	1,931	16	0	-	15.2%
2310西三河南部東	39	0	82	0	-	-	51	243	1,003	0	-	29.9%
2311東三河北部	-	0	-	0	-	0	-	-	-	-	57	95.2%
2312東三河南部	69	0	14	-	-	-	-	16	-	0	1,333	7.8%
流入患者率	19.9%	4.5%	52.5%	12.7%	14.8%	3.8%	7.3%	24.2%	5.6%	0.0%	5.1%	

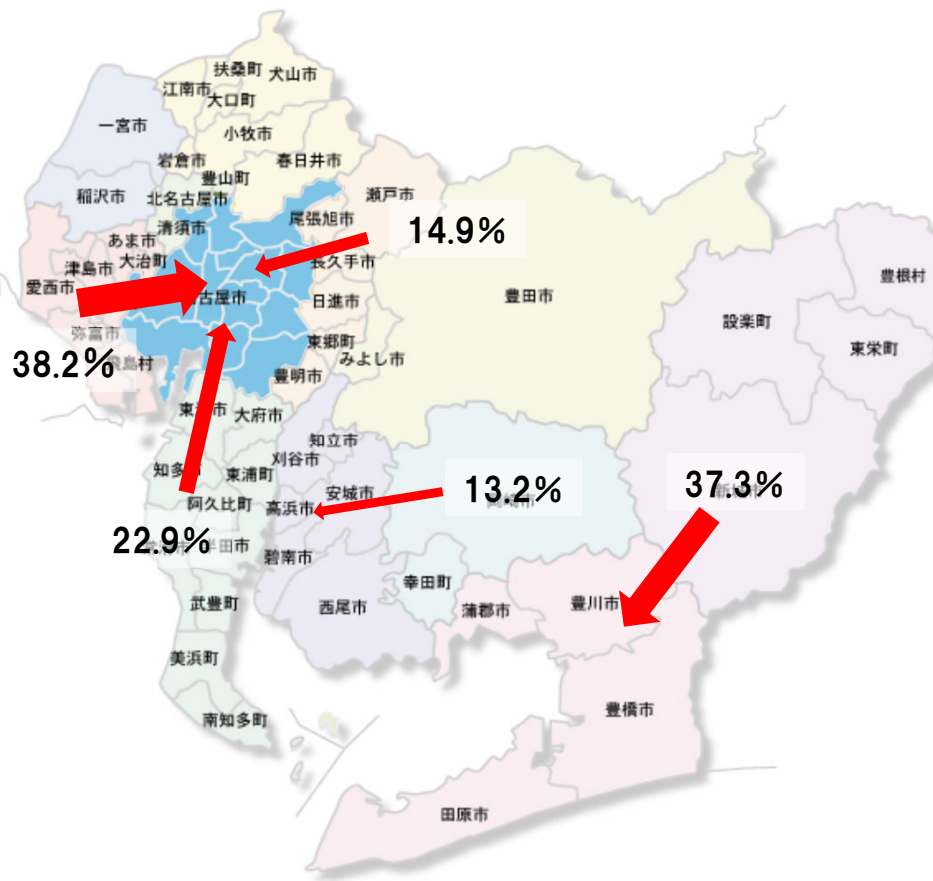
MDC05:循環器系疾患 手術なし



施設二次医療圏 患者二次医療圏	2313名古屋・尾張中部	2302海部	2304尾張東部	2305尾張西部	2306尾張北部	2307知多半島	2308西三河北部	2309西三河南部西	2310西三河南部東	2311東三河北部	2312東三河南部
2313名古屋・尾張中部	86.7%	0.3%	8.9%	0.9%	2.7%	0.2%	0.1%	0.1%	0.1%	0.0%	0.0%
2302海部	30.2%	62.8%	0.5%	6.1%	0.3%	0.1%	0.0%	0.0%	0.0%	0.0%	0.0%
2304尾張東部	17.0%	0.0%	78.7%	0.0%	1.1%	0.4%	1.9%	0.8%	0.1%	0.0%	0.0%
2305尾張西部	1.4%	0.5%	0.2%	96.2%	1.6%	0.1%	0.0%	0.0%	0.0%	0.0%	0.1%
2306尾張北部	4.6%	0.0%	1.5%	4.3%	89.4%	0.1%	0.0%	0.0%	0.0%	0.0%	0.0%
2307知多半島	17.2%	0.1%	6.0%	0.0%	0.1%	67.9%	0.0%	8.7%	0.1%	0.0%	0.0%
2308西三河北部	1.2%	0.0%	3.8%	0.1%	0.1%	0.1%	90.7%	3.2%	0.8%	0.0%	0.0%
2309西三河南部西	1.8%	0.0%	5.3%	0.0%	0.1%	1.6%	0.4%	89.0%	1.4%	0.0%	0.4%
2310西三河南部東	0.9%	0.0%	2.1%	0.0%	0.1%	0.2%	3.5%	8.0%	84.4%	0.1%	0.7%
2311東三河北部	0.7%	0.0%	1.4%	0.0%	0.3%	0.3%	2.4%	0.0%	2.4%	63.9%	28.6%
2312東三河南部	0.4%	0.0%	0.4%	0.0%	0.0%	0.2%	0.1%	0.3%	0.4%	0.1%	98.1%

施設二次医療圏 患者二次医療圏	2313名古屋・尾張中部	2302海部	2304尾張東部	2305尾張西部	2306尾張北部	2307知多半島	2308西三河北部	2309西三河南部西	2310西三河南部東	2311東三河北部	2312東三河南部	流出患者率
2313名古屋・尾張中部	11,661	36	1,203	120	362	22	20	-	10	-	-	13.3%
2302海部	458	953	-	93	-	-	0	0	0	0	0	37.2%
2304尾張東部	364	0	1,685	-	24	-	40	18	-	0	0	21.3%
2305尾張西部	49	17	-	3,395	56	-	0	-	-	0	-	3.8%
2306尾張北部	165	0	53	154	3,209	-	-	-	0	-	-	10.6%
2307知多半島	546	-	190	-	-	2,155	-	275	-	0	0	32.1%
2308西三河北部	30	0	94	-	-	-	2,236	80	19	0	0	9.3%
2309西三河南部西	50	0	147	0	-	43	10	2,457	39	-	12	11.0%
2310西三河南部東	17	0	38	0	-	-	63	144	1,525	-	13	15.6%
2311東三河北部	-	0	-	0	-	-	-	0	-	188	84	36.1%
2312東三河南部	12	0	10	0	0	-	-	-	10	-	2,622	1.9%
流入患者率	12.7%	5.5%	51.0%	9.9%	12.5%	4.2%	6.1%	17.8%	5.6%	4.6%	4.2%	

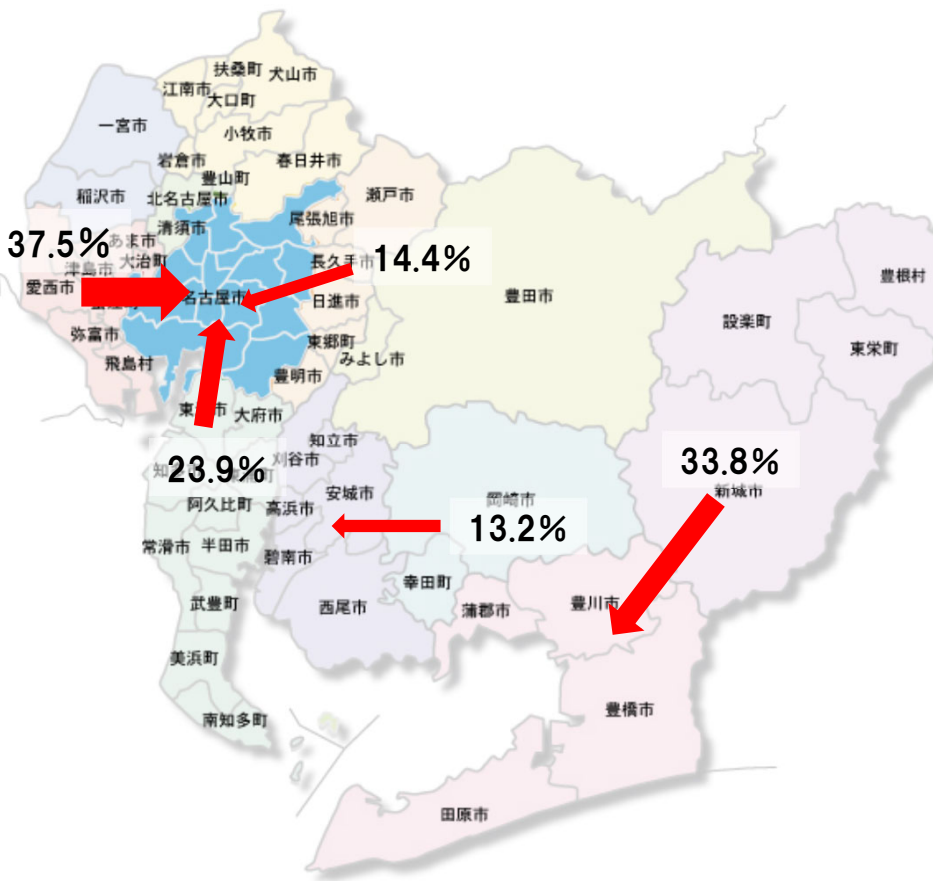
MDC06:消化器系疾患、肝臓・胆道・膵臓疾患 手術あり



施設二次医療圏 患者二次医療圏	2313名古屋・尾張中部	2302海部	2304尾張東部	2305尾張西部	2306尾張北部	2307知多半島	2308西三河北部	2309西三河南部西	2310西三河南部東	2311東三河北部	2312東三河南部
2313名古屋・尾張中部	88.0%	0.2%	9.2%	0.8%	1.2%	0.1%	0.2%	0.2%	0.0%	0.0%	0.0%
2302海部	38.2%	55.7%	0.9%	4.6%	0.3%	0.1%	0.0%	0.2%	0.0%	0.0%	0.0%
2304尾張東部	14.9%	0.0%	81.8%	0.1%	0.7%	0.1%	1.9%	0.3%	0.0%	0.0%	0.0%
2305尾張西部	6.8%	1.0%	0.5%	89.6%	2.0%	0.1%	0.0%	0.0%	0.0%	0.0%	0.0%
2306尾張北部	11.8%	0.0%	3.2%	4.3%	80.4%	0.1%	0.1%	0.0%	0.1%	0.0%	0.1%
2307知多半島	22.9%	0.0%	6.2%	0.1%	0.1%	61.5%	0.1%	9.0%	0.1%	0.0%	0.1%
2308西三河北部	4.1%	0.0%	4.9%	0.0%	0.0%	0.2%	86.0%	4.2%	0.6%	0.0%	0.0%
2309西三河南部西	3.7%	0.0%	6.3%	0.1%	0.0%	0.8%	0.5%	85.3%	2.6%	0.0%	0.6%
2310西三河南部東	3.3%	0.0%	2.9%	0.0%	0.0%	0.2%	4.1%	13.2%	74.5%	0.0%	1.7%
2311東三河北部	3.4%	0.0%	0.9%	0.0%	0.0%	0.0%	2.8%	0.0%	0.6%	55.1%	37.3%
2312東三河南部	3.2%	0.0%	0.7%	0.0%	0.0%	0.0%	0.1%	0.6%	0.9%	0.1%	94.5%

施設二次医療圏 患者二次医療圏	2313名古屋・尾張中部	2302海部	2304尾張東部	2305尾張西部	2306尾張北部	2307知多半島	2308西三河北部	2309西三河南部西	2310西三河南部東	2311東三河北部	2312東三河南部	流出患者率
2313名古屋・尾張中部	23,294	50	2,446	202	330	31	41	44	-	-	11	12.0%
2302海部	1,349	1,969	33	161	12	-	-	-	0	0	-	44.3%
2304尾張東部	726	-	3,985	-	34	-	93	16	-	0	-	18.2%
2305尾張西部	428	62	29	5,618	123	-	-	-	-	0	0	10.4%
2306尾張北部	811	0	222	298	5,540	-	-	-	-	-	-	19.6%
2307知多半島	1,277	-	345	-	-	3,429	-	499	-	0	-	38.5%
2308西三河北部	188	0	224	-	-	-	3,943	193	28	-	-	14.0%
2309西三河南部西	227	-	383	-	-	48	31	5,174	159	0	37	14.7%
2310西三河南部東	114	0	101	-	-	-	141	458	2,577	0	58	25.5%
2311東三河北部	22	0	-	0	0	0	18	0	-	359	243	44.9%
2312東三河南部	234	0	51	0	-	-	-	42	65	-	7,014	5.5%
流入患者率	18.8%	5.6%	49.1%	10.8%	8.4%	3.2%	8.0%	19.6%	9.6%	3.2%	4.9%	

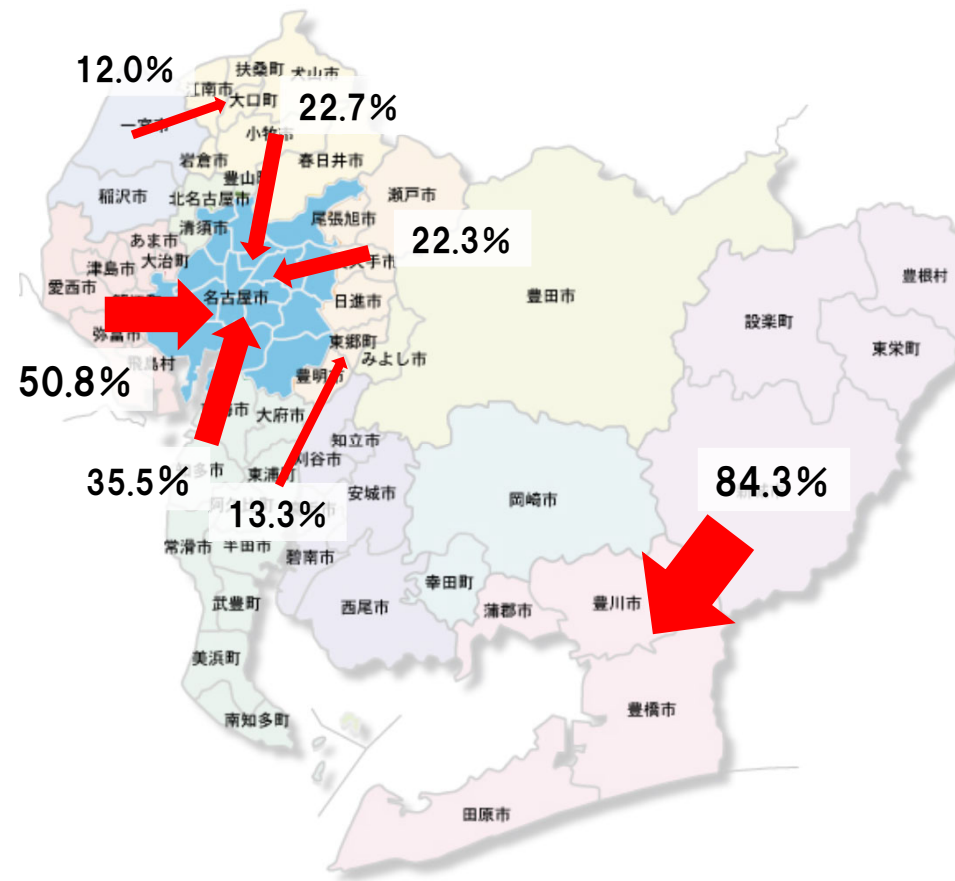
MDC06:消化器系疾患、肝臓・胆道・膵臓疾患 手術なし



施設二次医療圏 患者二次医療圏	2313名 古屋・尾 張中部	2302海 部	2304尾 張東部	2305尾 張西部	2306尾 張北部	2307知 多半島	2308西 三河北 部	2309西 三河南 部西	2310西 三河南 部東	2311東 三河北 部	2312東 三河南 部
2313名古屋・尾張中部	86.7%	0.3%	9.6%	0.7%	1.6%	0.8%	0.1%	0.1%	0.1%	0.0%	0.0%
2302海部	37.5%	55.4%	0.8%	4.1%	0.5%	1.6%	0.0%	0.0%	0.0%	0.0%	0.0%
2304尾張東部	14.4%	0.1%	82.0%	0.0%	0.8%	0.9%	1.5%	0.2%	0.0%	0.0%	0.1%
2305尾張西部	7.5%	0.6%	0.8%	88.6%	2.0%	0.4%	0.0%	0.0%	0.0%	0.0%	0.0%
2306尾張北部	11.7%	0.0%	4.3%	3.7%	79.1%	1.2%	0.0%	0.0%	0.0%	0.0%	0.0%
2307知多半島	23.9%	0.1%	4.9%	0.0%	0.1%	61.1%	0.0%	9.6%	0.1%	0.0%	0.0%
2308西三河北部	4.9%	0.0%	6.6%	0.1%	0.3%	2.2%	80.2%	5.0%	0.7%	0.0%	0.0%
2309西三河南部西	4.2%	0.0%	5.3%	0.0%	0.0%	2.8%	0.3%	84.7%	2.2%	0.0%	0.5%
2310西三河南部東	3.6%	0.0%	2.5%	0.0%	0.3%	1.0%	3.4%	13.2%	73.0%	0.0%	3.1%
2311東三河北部	1.9%	0.0%	1.4%	0.0%	0.2%	1.0%	2.9%	0.2%	0.7%	58.0%	33.8%
2312東三河南部	2.7%	0.0%	0.6%	0.0%	0.0%	1.3%	0.0%	0.5%	0.5%	0.1%	94.1%

施設二次医療圏 患者二次医療圏	2313名 古屋・尾 張中部	2302海 部	2304尾 張東部	2305尾 張西部	2306尾 張北部	2307知 多半島	2308西 三河北 部	2309西 三河南 部西	2310西 三河南 部東	2311東 三河北 部	2312東 三河南 部	流出 患者率
2313名古屋・尾張中部	19,597	60	2,177	157	371	173	19	24	12	0	-	13.3%
2302海部	990	1,463	21	108	13	43	0	-	0	-	-	44.6%
2304尾張東部	642	-	3,652	-	35	40	66	10	-	0	-	18.0%
2305尾張西部	370	31	40	4,356	98	18	-	0	0	0	-	11.4%
2306尾張北部	626	-	229	196	4,239	62	0	-	-	0	-	20.9%
2307知多半島	1,112	-	230	-	-	2,843	-	448	-	0	-	38.9%
2308西三河北部	157	0	212	-	11	70	2,575	160	23	0	0	19.8%
2309西三河南部西	198	-	252	-	-	131	13	4,030	105	0	24	15.3%
2310西三河南部東	92	0	64	-	-	26	88	341	1,888	0	80	27.0%
2311東三河北部	11	0	-	0	-	-	17	-	-	341	199	42.0%
2312東三河南部	153	0	37	0	-	76	-	30	31	-	5,367	5.9%
流入患者率	18.2%	6.6%	47.2%	9.7%	11.4%	18.5%	7.5%	20.1%	8.7%	2.3%	5.6%	

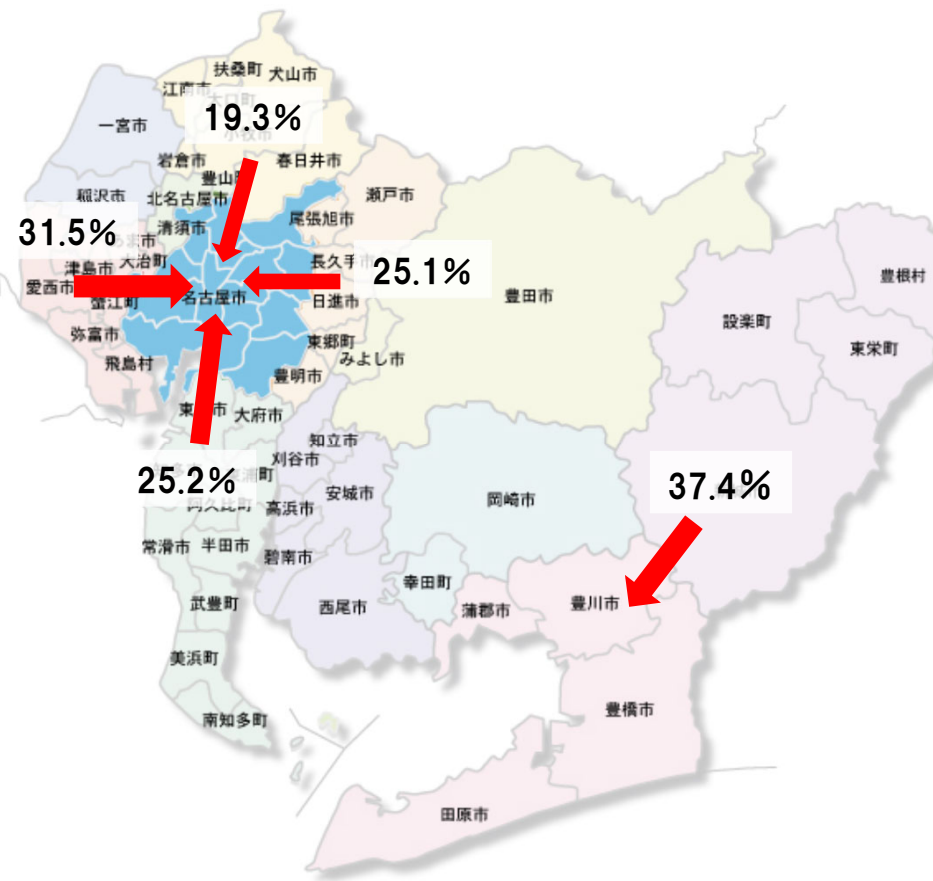
MDC07:筋骨格系疾患 手術あり



施設二次医療圏 患者二次医療圏	2313名古屋・尾張中部	2302海部	2304尾張東部	2305尾張西部	2306尾張北部	2307知多半島	2308西三河北部	2309西三河南部西	2310西三河南部東	2311東三河北部	2312東三河南部
2313名古屋・尾張中部	84.3%	0.8%	10.4%	1.5%	1.8%	0.4%	0.4%	0.2%	0.1%	0.0%	0.1%
2302海部	50.8%	39.4%	1.6%	7.2%	0.6%	0.2%	0.1%	0.0%	0.1%	0.0%	0.0%
2304尾張東部	22.3%	0.0%	69.7%	0.8%	1.4%	1.5%	3.4%	0.6%	0.2%	0.0%	0.0%
2305尾張西部	9.1%	1.0%	0.6%	76.7%	12.0%	0.3%	0.1%	0.1%	0.1%	0.0%	0.0%
2306尾張北部	22.7%	0.2%	5.2%	3.7%	67.6%	0.2%	0.4%	0.1%	0.1%	0.0%	0.0%
2307知多半島	35.5%	0.2%	13.3%	0.6%	1.2%	37.4%	1.2%	10.2%	0.2%	0.0%	0.2%
2308西三河北部	7.9%	0.0%	8.6%	0.8%	0.4%	1.0%	76.0%	3.2%	1.9%	0.0%	0.2%
2309西三河南部西	9.8%	0.1%	11.3%	1.0%	0.1%	2.2%	4.3%	66.8%	4.3%	0.0%	0.2%
2310西三河南部東	8.1%	0.0%	11.7%	0.7%	0.2%	0.7%	10.5%	10.7%	55.9%	0.0%	1.5%
2311東三河北部	6.3%	0.0%	1.3%	0.0%	0.6%	0.0%	4.4%	0.6%	1.9%	0.6%	84.3%
2312東三河南部	5.0%	0.0%	2.6%	0.4%	0.8%	0.2%	0.7%	3.4%	3.1%	0.0%	84.0%

施設二次医療圏 患者二次医療圏	2313名古屋・尾張中部	2302海部	2304尾張東部	2305尾張西部	2306尾張北部	2307知多半島	2308西三河北部	2309西三河南部西	2310西三河南部東	2311東三河北部	2312東三河南部	流出患者率
2313名古屋・尾張中部	6,128	58	753	110	133	29	32	12	-	0	-	15.7%
2302海部	459	356	14	65	-	-	-	0	-	0	0	60.6%
2304尾張東部	279	0	871	10	18	19	42	-	-	0	0	30.3%
2305尾張西部	146	16	-	1,226	192	-	-	-	-	0	0	23.3%
2306尾張北部	427	-	97	69	1,270	-	-	-	-	0	0	32.4%
2307知多半島	592	-	222	10	20	624	20	170	-	0	-	62.6%
2308西三河北部	108	0	117	11	-	14	1,040	44	26	0	-	24.0%
2309西三河南部西	163	-	188	17	-	37	72	1,115	72	0	-	33.2%
2310西三河南部東	87	0	126	-	-	-	113	115	602	0	16	44.1%
2311東三河北部	10	0	-	0	-	0	-	-	-	-	134	99.4%
2312東三河南部	84	0	43	-	13	-	11	58	52	0	1,415	16.0%
流入患者率	27.8%	18.5%	64.3%	20.0%	23.5%	16.1%	22.8%	26.9%	22.0%	0.0%	10.5%	

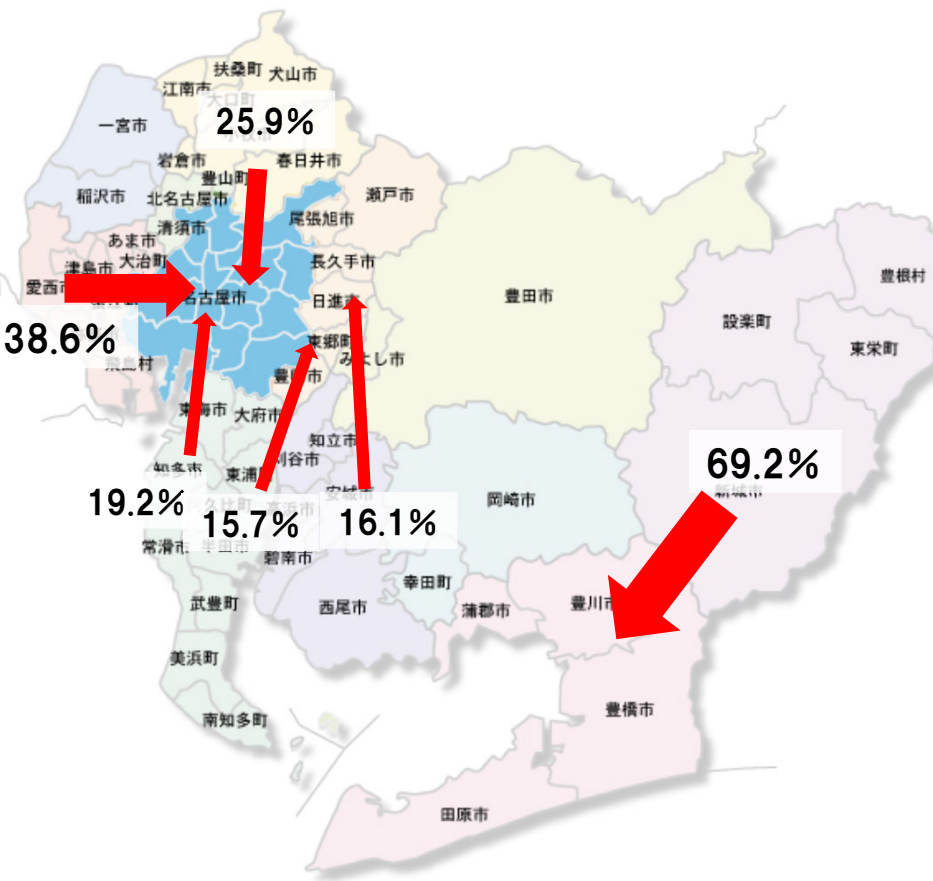
MDC07:筋骨格系疾患 手術なし



施設二次医療圏 患者二次医療圏	2313名古屋・尾張中部	2302海部	2304尾張東部	2305尾張西部	2306尾張北部	2307知多半島	2308西三河北部	2309西三河南部西	2310西三河南部東	2311東三河北部	2312東三河南部
2313名古屋・尾張中部	84.9%	0.7%	7.4%	0.8%	1.1%	4.6%	0.2%	0.1%	0.1%	0.0%	0.1%
2302海部	31.5%	51.8%	1.3%	3.9%	0.3%	11.1%	0.2%	0.0%	0.0%	0.0%	0.0%
2304尾張東部	25.1%	0.1%	66.1%	1.0%	1.8%	1.8%	2.9%	0.7%	0.4%	0.0%	0.0%
2305尾張西部	10.1%	1.0%	1.1%	81.9%	2.2%	3.6%	0.0%	0.0%	0.1%	0.0%	0.0%
2306尾張北部	19.3%	0.0%	3.8%	6.1%	59.2%	11.4%	0.2%	0.0%	0.0%	0.0%	0.0%
2307知多半島	25.2%	0.1%	10.0%	2.4%	0.2%	54.6%	0.3%	7.2%	0.1%	0.0%	0.0%
2308西三河北部	7.5%	0.0%	5.3%	0.7%	0.2%	1.2%	80.4%	3.2%	1.2%	0.0%	0.2%
2309西三河南部西	7.5%	0.0%	11.1%	1.2%	0.2%	3.2%	1.8%	72.3%	2.3%	0.0%	0.4%
2310西三河南部東	7.2%	0.0%	10.2%	1.2%	0.0%	4.6%	9.7%	6.4%	59.3%	0.0%	1.4%
2311東三河北部	2.2%	0.0%	1.1%	0.0%	0.0%	1.1%	5.5%	0.0%	0.0%	52.7%	37.4%
2312東三河南部	9.5%	0.0%	1.4%	0.2%	0.1%	4.3%	0.8%	1.3%	2.1%	0.2%	80.1%

施設二次医療圏 患者二次医療圏	2313名古屋・尾張中部	2302海部	2304尾張東部	2305尾張西部	2306尾張北部	2307知多半島	2308西三河北部	2309西三河南部西	2310西三河南部東	2311東三河北部	2312東三河南部	流出患者率
2313名古屋・尾張中部	4,967	39	435	45	67	270	-	-	-	0	-	15.1%
2302海部	196	322	-	24	-	69	-	0	0	0	0	48.2%
2304尾張東部	205	-	540	-	15	15	24	-	-	0	0	33.9%
2305尾張西部	122	12	13	989	27	44	0	0	-	0	0	18.1%
2306尾張北部	267	0	53	84	819	157	-	0	0	0	0	40.8%
2307知多半島	288	-	114	27	-	624	-	82	-	0	0	45.4%
2308西三河北部	97	0	68	-	-	16	1,040	42	16	0	-	19.6%
2309西三河南部西	83	0	124	13	-	36	20	805	26	0	-	27.7%
2310西三河南部東	58	0	82	10	0	37	78	51	476	0	11	40.7%
2311東三河北部	-	0	-	0	0	-	-	0	0	48	34	47.3%
2312東三河南部	99	0	15	-	-	45	-	14	22	-	836	19.9%
流入患者率	22.2%	14.1%	62.8%	18.3%	12.7%	52.5%	12.8%	20.0%	13.9%	4.0%	6.2%	

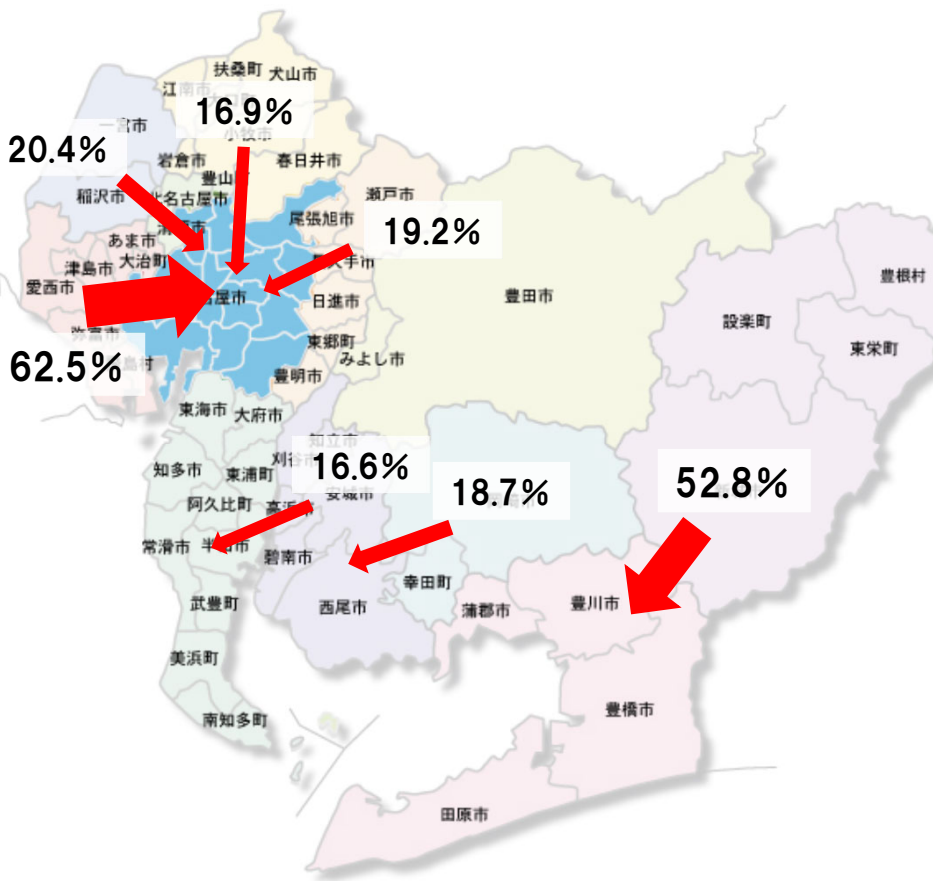
MDC08:皮膚・皮下組織の疾患 手術あり



施設二次医療圏 患者二次医療圏	2313名 古屋・尾 張中部	2302海 部	2304尾 張東部	2305尾 張西部	2306尾 張北部	2307知 多半島	2308西 三河北 部	2309西 三河南 部西	2310西 三河南 部東	2311東 三河北 部	2312東 三河南 部
2313名古屋・尾張中部	81.8%	0.3%	15.0%	0.8%	1.2%	0.7%	0.2%	0.1%	0.0%	0.0%	0.0%
2302海部	38.6%	56.3%	1.9%	2.5%	0.0%	0.6%	0.0%	0.0%	0.0%	0.0%	0.0%
2304尾張東部	13.2%	0.0%	83.0%	0.0%	0.5%	2.2%	1.1%	0.0%	0.0%	0.0%	0.0%
2305尾張西部	5.9%	2.1%	2.5%	89.0%	0.4%	0.0%	0.0%	0.0%	0.0%	0.0%	0.0%
2306尾張北部	25.9%	0.0%	11.5%	8.0%	53.4%	1.1%	0.0%	0.0%	0.0%	0.0%	0.0%
2307知多半島	19.2%	0.0%	15.7%	0.0%	0.0%	53.2%	0.0%	11.9%	0.0%	0.0%	0.0%
2308西三河北部	7.2%	0.0%	8.3%	0.0%	0.0%	0.4%	80.5%	3.2%	0.4%	0.0%	0.0%
2309西三河南部西	3.5%	0.0%	16.1%	0.3%	0.0%	3.5%	2.8%	71.3%	1.4%	0.0%	1.0%
2310西三河南部東	7.1%	0.0%	12.3%	0.0%	0.0%	1.9%	5.2%	13.0%	57.8%	0.0%	2.6%
2311東三河北部	0.0%	0.0%	7.7%	0.0%	0.0%	0.0%	0.0%	0.0%	0.0%	23.1%	69.2%
2312東三河南部	8.0%	0.0%	3.2%	0.0%	0.0%	0.8%	0.0%	0.4%	0.4%	0.0%	87.2%

施設二次医療圏 患者二次医療圏	2313名 古屋・尾 張中部	2302海 部	2304尾 張東部	2305尾 張西部	2306尾 張北部	2307知 多半島	2308西 三河北 部	2309西 三河南 部西	2310西 三河南 部東	2311東 三河北 部	2312東 三河南 部	流出 患者率
2313名古屋・尾張中部	848	-	156	-	12	-	-	-	0	0	0	18.2%
2302海部	61	89	-	-	0	-	0	0	0	0	0	43.7%
2304尾張東部	24	0	151	0	-	-	-	0	0	0	0	17.0%
2305尾張西部	14	-	-	211	-	0	0	0	0	0	0	11.0%
2306尾張北部	45	0	20	14	93	-	0	0	0	0	0	46.6%
2307知多半島	60	0	49	0	0	166	0	37	0	0	0	46.8%
2308西三河北部	20	0	23	0	0	-	223	-	-	0	0	19.5%
2309西三河南部西	10	0	46	-	0	10	-	204	-	0	-	28.7%
2310西三河南部東	11	0	19	0	0	-	-	20	89	0	-	42.2%
2311東三河北部	0	0	-	0	0	0	0	0	0	-	-	76.9%
2312東三河南部	20	0	-	0	0	-	0	-	-	0	218	12.8%
流入患者率	23.8%	8.2%	68.7%	11.3%	13.1%	15.3%	8.2%	25.0%	6.3%	0.0%	6.8%	

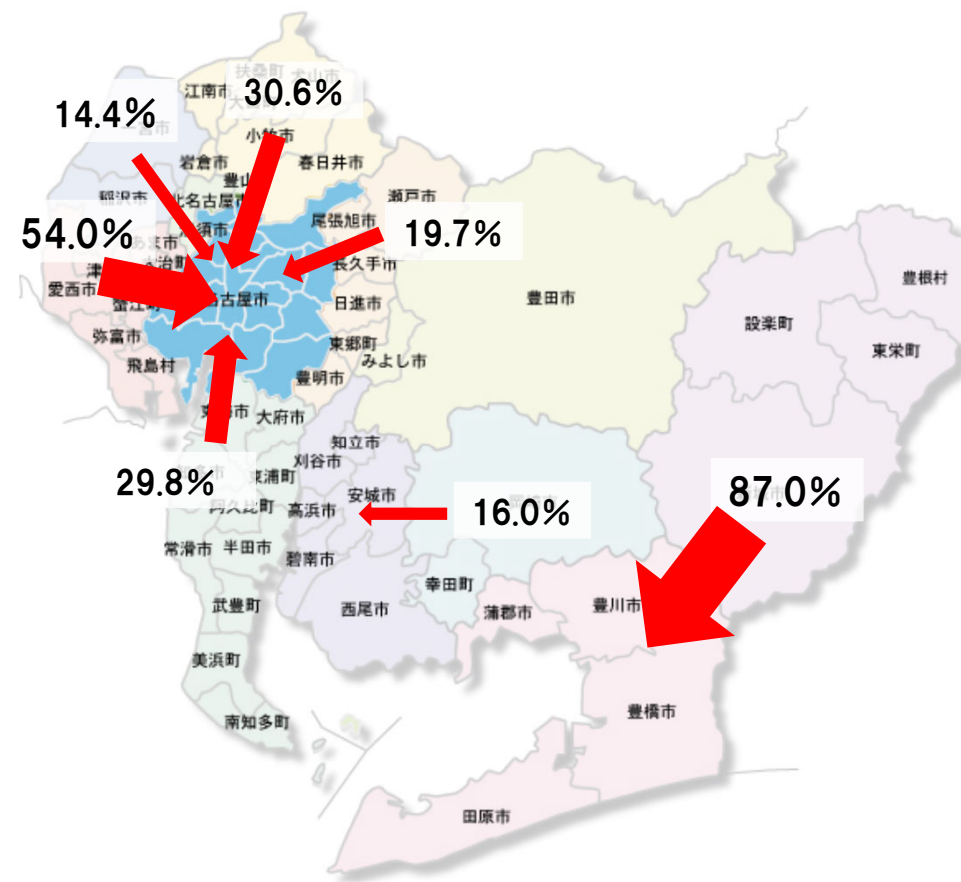
MDC08:皮膚・皮下組織の疾患 手術なし



施設二次医療圏 患者二次医療圏	2313名古屋・尾張中部	2302海部	2304尾張東部	2305尾張西部	2306尾張北部	2307知多半島	2308西三河北部	2309西三河南部西	2310西三河南部東	2311東三河北部	2312東三河南部
2313名古屋・尾張中部	87.7%	0.2%	7.1%	0.4%	1.1%	3.2%	0.2%	0.1%	0.0%	0.0%	0.0%
2302海部	62.5%	28.3%	0.8%	3.1%	0.0%	5.2%	0.0%	0.0%	0.1%	0.0%	0.0%
2304尾張東部	19.2%	0.0%	72.4%	0.0%	1.0%	4.7%	2.2%	0.4%	0.1%	0.0%	0.0%
2305尾張西部	20.4%	0.5%	0.8%	73.9%	1.6%	2.7%	0.0%	0.1%	0.0%	0.0%	0.0%
2306尾張北部	16.9%	0.1%	8.3%	3.0%	66.0%	5.7%	0.0%	0.0%	0.0%	0.0%	0.0%
2307知多半島	15.3%	0.0%	3.4%	0.0%	0.0%	74.9%	0.1%	6.3%	0.1%	0.0%	0.0%
2308西三河北部	5.3%	0.0%	8.7%	0.0%	0.0%	6.3%	71.8%	6.6%	1.2%	0.0%	0.2%
2309西三河南部西	2.7%	0.0%	4.0%	0.0%	0.0%	16.6%	0.2%	74.8%	1.1%	0.0%	0.6%
2310西三河南部東	1.9%	0.0%	0.9%	0.1%	0.0%	8.9%	1.6%	18.7%	65.2%	0.0%	2.8%
2311東三河北部	5.6%	0.0%	0.0%	0.0%	0.0%	2.8%	1.4%	0.0%	5.6%	31.9%	52.8%
2312東三河南部	2.9%	0.0%	1.8%	0.0%	0.0%	3.4%	0.3%	0.0%	0.6%	0.1%	91.0%

施設二次医療圏 患者二次医療圏	2313名古屋・尾張中部	2302海部	2304尾張東部	2305尾張西部	2306尾張北部	2307知多半島	2308西三河北部	2309西三河南部西	2310西三河南部東	2311東三河北部	2312東三河南部	流出患者率
2313名古屋・尾張中部	5,138	12	414	25	63	185	10	-	-	0	-	12.3%
2302海部	446	202	-	22	0	37	0	0	-	0	0	71.7%
2304尾張東部	148	0	558	0	-	36	17	-	-	0	0	27.6%
2305尾張西部	217	-	-	785	17	29	0	-	0	0	0	26.1%
2306尾張北部	203	-	100	36	794	69	0	0	0	0	0	34.0%
2307知多半島	201	0	44	0	0	983	-	82	-	0	0	25.1%
2308西三河北部	35	0	58	0	0	42	478	44	-	0	-	28.2%
2309西三河南部西	43	0	63	0	0	261	-	1,178	17	0	10	25.2%
2310西三河南部東	13	0	-	-	0	61	11	128	447	0	19	34.8%
2311東三河北部	-	0	0	0	0	-	-	0	-	23	38	68.1%
2312東三河南部	26	0	16	0	0	31	-	0	-	-	827	9.0%
流入患者率	20.6%	8.2%	56.2%	9.7%	10.0%	43.4%	8.8%	18.4%	7.8%	4.2%	7.8%	

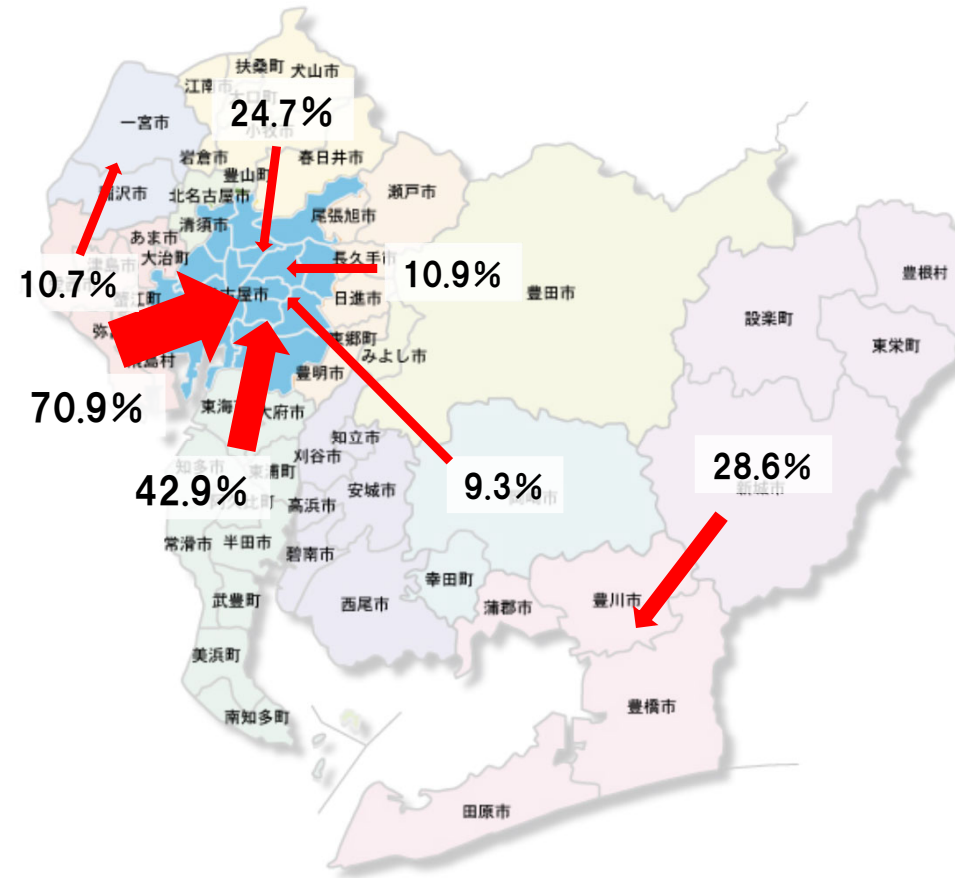
MDC09:乳房の疾患 手術あり



施設二次医療圏 患者二次医療圏	2313名古屋・尾張中部	2302海部	2304尾張東部	2305尾張西部	2306尾張北部	2307知多半島	2308西三河北部	2309西三河南部西	2310西三河南部東	2311東三河北部	2312東三河南部
2313名古屋・尾張中部	88.4%	0.0%	9.4%	0.6%	1.3%	0.0%	0.2%	0.0%	0.0%	0.0%	0.0%
2302海部	54.0%	42.7%	0.0%	3.2%	0.0%	0.0%	0.0%	0.0%	0.0%	0.0%	0.0%
2304尾張東部	19.7%	0.0%	77.5%	0.0%	0.0%	0.0%	2.5%	0.3%	0.0%	0.0%	0.0%
2305尾張西部	14.4%	0.9%	0.7%	83.7%	0.4%	0.0%	0.0%	0.0%	0.0%	0.0%	0.0%
2306尾張北部	30.6%	0.0%	6.0%	4.7%	58.5%	0.2%	0.0%	0.0%	0.0%	0.0%	0.0%
2307知多半島	29.8%	0.0%	13.9%	0.2%	0.0%	48.4%	0.0%	7.6%	0.0%	0.0%	0.2%
2308西三河北部	11.1%	0.0%	9.4%	0.0%	0.0%	0.0%	76.5%	2.7%	0.3%	0.0%	0.0%
2309西三河南部西	6.5%	0.0%	12.2%	0.0%	0.0%	0.0%	0.5%	78.7%	0.7%	0.2%	1.2%
2310西三河南部東	6.0%	0.0%	3.6%	0.0%	0.0%	0.0%	3.2%	16.0%	70.4%	0.0%	0.8%
2311東三河北部	4.3%	0.0%	0.0%	0.0%	0.0%	0.0%	0.0%	0.0%	0.0%	8.7%	87.0%
2312東三河南部	4.0%	0.0%	0.7%	0.0%	0.0%	0.0%	0.0%	1.6%	1.1%	0.0%	92.7%

施設二次医療圏 患者二次医療圏	2313名古屋・尾張中部	2302海部	2304尾張東部	2305尾張西部	2306尾張北部	2307知多半島	2308西三河北部	2309西三河南部西	2310西三河南部東	2311東三河北部	2312東三河南部	流出患者率
2313名古屋・尾張中部	1,865	0	198	12	28	0	-	-	-	0	-	11.6%
2302海部	134	106	0	-	0	0	0	0	0	0	0	57.3%
2304尾張東部	78	0	307	0	0	0	10	-	0	0	0	22.5%
2305尾張西部	66	-	-	384	-	0	0	0	0	0	0	16.3%
2306尾張北部	190	0	37	29	363	-	0	0	0	0	0	41.5%
2307知多半島	157	0	73	-	0	255	0	40	0	0	-	51.6%
2308西三河北部	33	0	28	0	0	0	228	-	-	0	0	23.5%
2309西三河南部西	27	0	51	0	0	0	-	328	-	-	-	21.3%
2310西三河南部東	15	0	-	0	0	0	-	40	176	0	-	29.6%
2311東三河北部	-	0	0	0	0	0	0	0	0	-	20	91.3%
2312東三河南部	18	0	-	0	0	0	0	-	-	0	417	7.3%
流入患者率	27.8%	3.6%	56.7%	11.5%	7.6%	0.4%	9.5%	22.8%	5.4%	33.3%	6.5%	

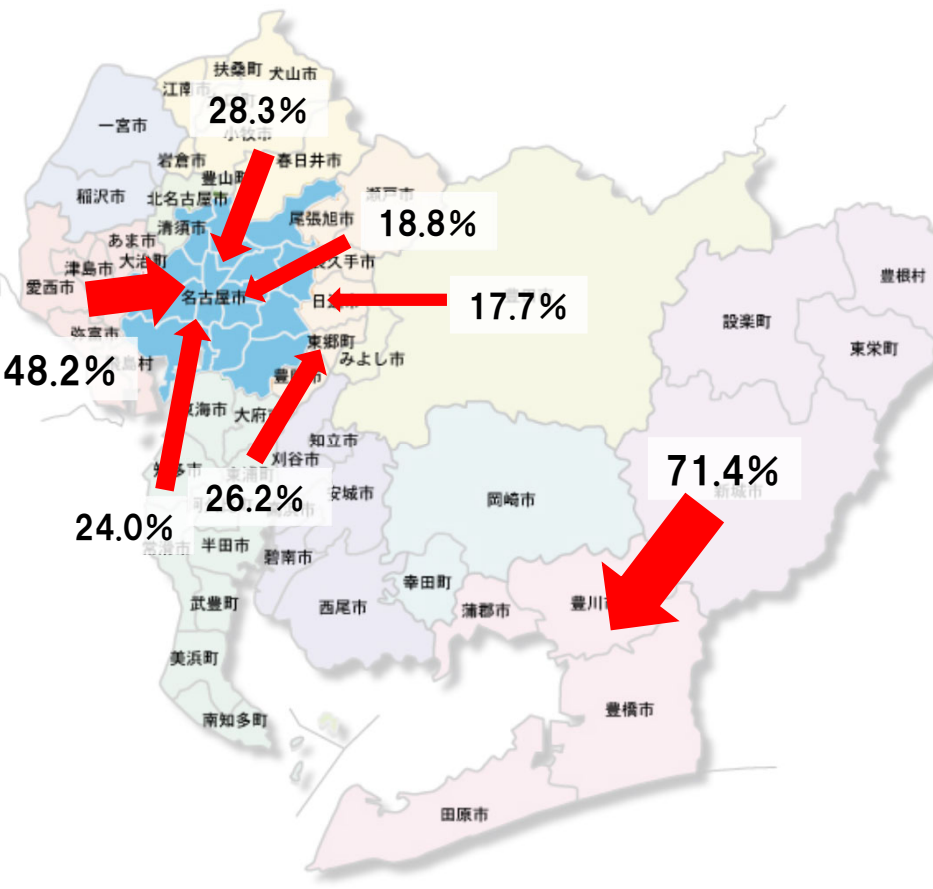
MDC09:乳房の疾患 手術なし



施設二次医療圏 患者二次医療圏	2313名古屋・尾張中部	2302海部	2304尾張東部	2305尾張西部	2306尾張北部	2307知多半島	2308西三河北部	2309西三河南部西	2310西三河南部東	2311東三河北部	2312東三河南部
2313名古屋・尾張中部	95.0%	0.0%	3.3%	0.0%	1.2%	0.0%	0.2%	0.1%	0.0%	0.1%	0.0%
2302海部	70.9%	18.4%	0.0%	10.7%	0.0%	0.0%	0.0%	0.0%	0.0%	0.0%	0.0%
2304尾張東部	10.9%	0.0%	88.3%	0.0%	0.7%	0.0%	0.0%	0.0%	0.0%	0.0%	0.0%
2305尾張西部	6.8%	0.0%	0.0%	91.7%	1.6%	0.0%	0.0%	0.0%	0.0%	0.0%	0.0%
2306尾張北部	24.7%	0.0%	5.7%	7.5%	62.1%	0.0%	0.0%	0.0%	0.0%	0.0%	0.0%
2307知多半島	42.9%	0.0%	3.9%	0.0%	0.0%	49.4%	0.0%	3.9%	0.0%	0.0%	0.0%
2308西三河北部	3.8%	0.0%	5.7%	0.0%	0.0%	0.0%	84.9%	0.0%	3.8%	0.0%	1.9%
2309西三河南部西	6.5%	0.0%	9.1%	0.0%	0.0%	0.0%	0.0%	81.8%	2.6%	0.0%	0.0%
2310西三河南部東	9.3%	0.0%	0.6%	0.0%	0.0%	0.0%	0.6%	4.3%	84.0%	0.0%	1.2%
2311東三河北部	0.0%	0.0%	0.0%	0.0%	0.0%	0.0%	0.0%	0.0%	0.0%	71.4%	28.6%
2312東三河南部	1.6%	0.0%	0.0%	0.0%	0.0%	0.0%	0.0%	0.0%	3.7%	0.0%	94.7%

施設二次医療圏 患者二次医療圏	2313名古屋・尾張中部	2302海部	2304尾張東部	2305尾張西部	2306尾張北部	2307知多半島	2308西三河北部	2309西三河南部西	2310西三河南部東	2311東三河北部	2312東三河南部	流出患者率
2313名古屋・尾張中部	771	0	27	0	10	0	-	-	0	-	0	5.0%
2302海部	73	19	0	11	0	0	0	0	0	0	0	81.6%
2304尾張東部	15	0	121	0	-	0	0	0	0	0	0	11.7%
2305尾張西部	13	0	0	176	-	0	0	0	0	0	0	8.3%
2306尾張北部	43	0	10	13	108	0	0	0	0	0	0	37.9%
2307知多半島	66	0	-	0	0	76	0	-	0	0	0	50.6%
2308西三河北部	-	0	-	0	0	0	45	0	-	0	-	15.1%
2309西三河南部西	-	0	-	0	0	0	0	63	-	0	0	18.2%
2310西三河南部東	15	0	-	0	0	0	-	-	136	0	-	16.0%
2311東三河北部	0	0	0	0	0	0	0	0	0	-	-	28.6%
2312東三河南部	-	0	0	0	0	0	0	0	-	0	177	5.3%
流入患者率	23.4%	0.0%	30.9%	12.0%	11.5%	0.0%	6.3%	18.2%	7.5%	16.7%	2.7%	

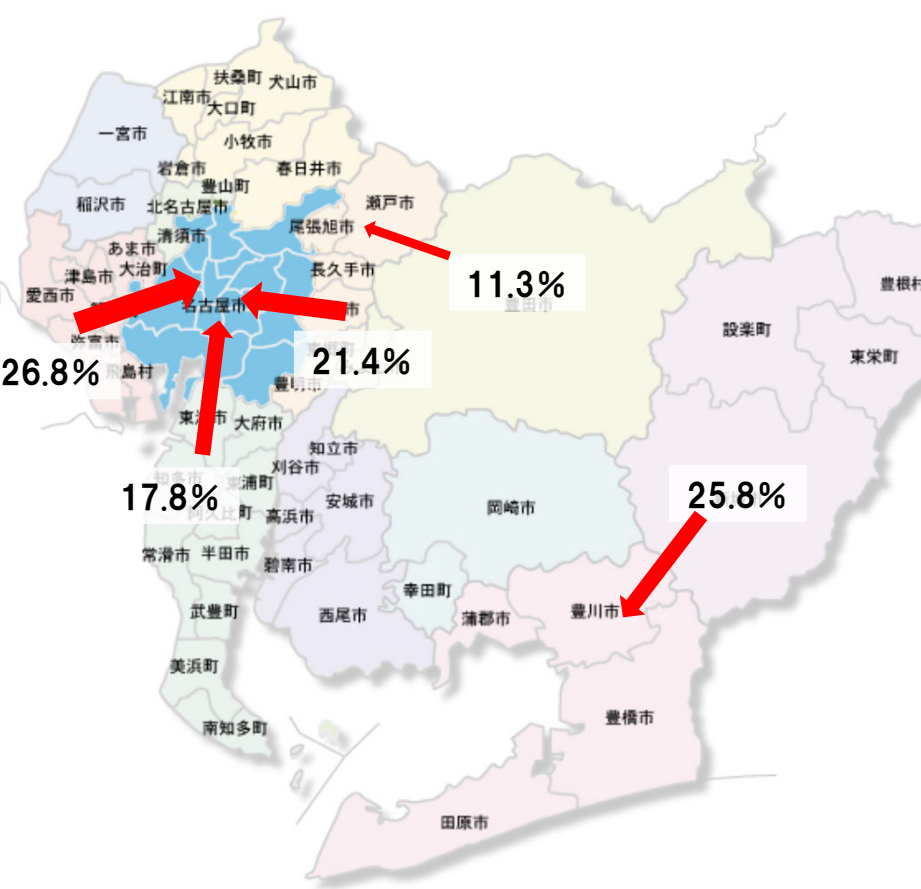
MDC10:内分泌・栄養・代謝に関する疾患 手術あり



施設二次医療圏 患者二次医療圏	2313名古屋・尾張中部	2302海部	2304尾張東部	2305尾張西部	2306尾張北部	2307知多半島	2308西三河北部	2309西三河南部西	2310西三河南部東	2311東三河北部	2312東三河南部
2313名古屋・尾張中部	82.2%	0.3%	15.2%	0.7%	1.2%	0.1%	0.1%	0.2%	0.0%	0.0%	0.0%
2302海部	48.2%	43.2%	2.9%	5.8%	0.0%	0.0%	0.0%	0.0%	0.0%	0.0%	0.0%
2304尾張東部	18.8%	0.0%	80.2%	0.0%	0.0%	0.0%	1.0%	0.0%	0.0%	0.0%	0.0%
2305尾張西部	12.7%	1.8%	1.4%	80.9%	3.2%	0.0%	0.0%	0.0%	0.0%	0.0%	0.0%
2306尾張北部	28.3%	0.0%	5.9%	1.4%	62.9%	0.3%	0.0%	0.0%	0.3%	0.0%	0.7%
2307知多半島	24.0%	0.0%	26.2%	0.0%	0.4%	45.2%	0.0%	3.8%	0.4%	0.0%	0.0%
2308西三河北部	7.2%	0.0%	17.7%	0.0%	0.0%	0.6%	70.2%	2.8%	1.1%	0.0%	0.6%
2309西三河南部西	11.3%	0.0%	17.4%	0.0%	0.0%	0.4%	0.4%	64.8%	4.8%	0.0%	0.9%
2310西三河南部東	5.9%	0.0%	8.2%	0.0%	0.0%	0.6%	0.0%	13.5%	70.6%	0.0%	1.2%
2311東三河北部	0.0%	0.0%	4.8%	0.0%	0.0%	0.0%	4.8%	0.0%	9.5%	9.5%	71.4%
2312東三河南部	7.0%	0.0%	3.9%	0.0%	0.0%	0.0%	0.0%	1.9%	1.6%	0.0%	85.7%

施設二次医療圏 患者二次医療圏	2313名古屋・尾張中部	2302海部	2304尾張東部	2305尾張西部	2306尾張北部	2307知多半島	2308西三河北部	2309西三河南部西	2310西三河南部東	2311東三河北部	2312東三河南部	流出患者率
2313名古屋・尾張中部	939	-	174	-	14	-	-	-	0	0	0	17.8%
2302海部	67	60	-	-	0	0	0	0	0	0	0	56.8%
2304尾張東部	36	0	154	0	0	0	-	0	0	0	0	19.8%
2305尾張西部	28	-	-	178	-	0	0	0	0	0	0	19.1%
2306尾張北部	81	0	17	-	180	-	0	0	-	0	-	37.1%
2307知多半島	63	0	69	0	-	119	0	10	-	0	0	54.8%
2308西三河北部	13	0	32	0	0	-	127	-	-	0	-	29.8%
2309西三河南部西	26	0	40	0	0	-	-	149	11	0	-	35.2%
2310西三河南部東	10	0	14	0	0	-	0	23	120	0	-	29.4%
2311東三河北部	0	0	-	0	0	0	-	0	-	-	15	90.5%
2312東三河南部	18	0	10	0	0	0	0	-	-	0	221	14.3%
流入患者率	26.7%	11.8%	70.3%	10.1%	10.9%	4.0%	3.8%	23.2%	14.9%	0.0%	9.1%	

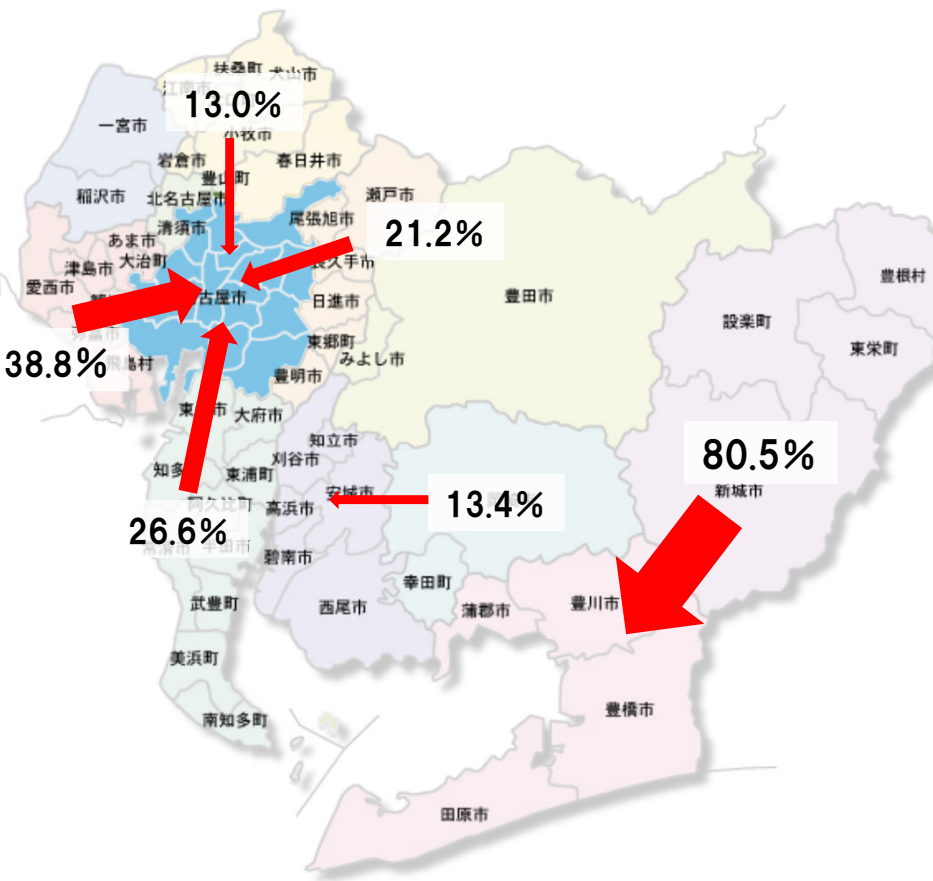
MDC10:内分泌・栄養・代謝に関する疾患 手術なし



施設二次医療圏 患者二次医療圏	2313名古屋・尾張中部	2302海部	2304尾張東部	2305尾張西部	2306尾張北部	2307知多半島	2308西三河北部	2309西三河南部西	2310西三河南部東	2311東三河北部	2312東三河南部
2313名古屋・尾張中部	85.7%	0.5%	9.5%	0.8%	2.2%	0.5%	0.2%	0.4%	0.1%	0.0%	0.1%
2302海部	26.8%	68.0%	1.3%	3.2%	0.0%	0.6%	0.0%	0.0%	0.0%	0.0%	0.0%
2304尾張東部	21.4%	0.0%	74.1%	0.0%	1.7%	0.4%	1.3%	0.9%	0.2%	0.0%	0.1%
2305尾張西部	6.4%	1.0%	0.4%	90.3%	1.5%	0.4%	0.0%	0.0%	0.0%	0.0%	0.0%
2306尾張北部	7.2%	0.0%	4.1%	3.8%	83.7%	0.8%	0.1%	0.0%	0.2%	0.0%	0.0%
2307知多半島	17.8%	0.1%	9.1%	0.1%	0.1%	66.0%	0.1%	6.5%	0.1%	0.0%	0.2%
2308西三河北部	2.1%	0.0%	11.3%	0.1%	0.2%	1.1%	80.2%	2.9%	2.1%	0.0%	0.1%
2309西三河南部西	2.5%	0.0%	7.1%	0.0%	0.2%	3.4%	0.7%	82.4%	3.2%	0.0%	0.5%
2310西三河南部東	1.7%	0.0%	1.2%	0.0%	0.2%	0.6%	3.0%	8.7%	83.0%	0.0%	1.6%
2311東三河北部	0.0%	0.0%	0.8%	0.0%	1.7%	0.8%	4.2%	0.0%	0.8%	65.8%	25.8%
2312東三河南部	2.1%	0.0%	0.8%	0.1%	0.3%	0.7%	0.0%	0.8%	0.9%	0.3%	94.1%

施設二次医療圏 患者二次医療圏	2313名古屋・尾張中部	2302海部	2304尾張東部	2305尾張西部	2306尾張北部	2307知多半島	2308西三河北部	2309西三河南部西	2310西三河南部東	2311東三河北部	2312東三河南部	流出患者率
2313名古屋・尾張中部	5,562	30	619	52	146	35	16	24	-	0	-	14.3%
2302海部	219	555	11	26	0	-	0	0	0	0	0	32.0%
2304尾張東部	272	0	941	0	21	-	16	11	-	0	-	25.9%
2305尾張西部	83	13	-	1,167	20	-	0	0	0	0	0	9.7%
2306尾張北部	119	0	68	62	1,380	14	-	0	-	0	0	16.3%
2307知多半島	240	-	122	-	-	888	-	88	-	0	-	34.0%
2308西三河北部	25	0	132	-	-	13	938	34	24	0	-	19.8%
2309西三河南部西	40	0	112	0	-	53	11	1,302	51	0	-	17.6%
2310西三河南部東	19	0	14	0	-	-	34	98	938	0	18	17.0%
2311東三河北部	0	0	-	0	-	-	-	0	-	79	31	34.2%
2312東三河南部	31	0	12	-	-	11	0	12	14	-	1,416	5.9%
流入患者率	15.9%	7.3%	53.8%	10.9%	12.7%	14.4%	8.3%	17.0%	9.7%	4.8%	4.5%	

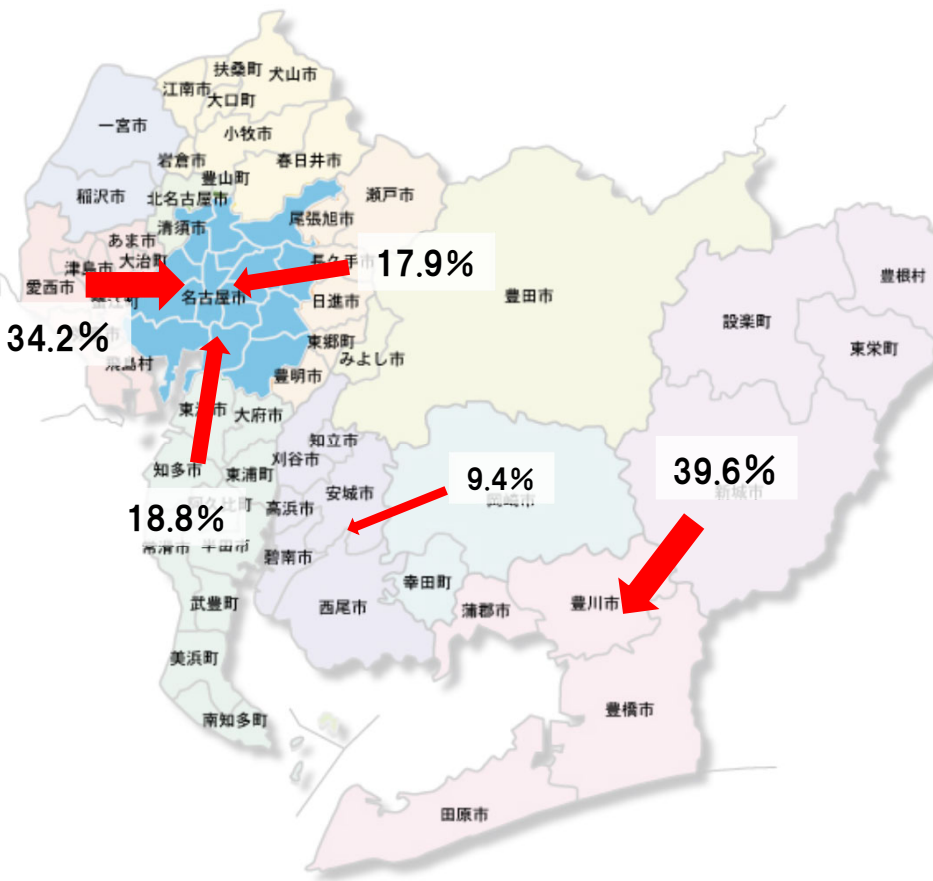
MDC11:腎・尿路系疾患及び男性生殖器系疾患 手術あり



施設二次医療圏 患者二次医療圏	2313名古屋・尾張中部	2302海部	2304尾張東部	2305尾張西部	2306尾張北部	2307知多半島	2308西三河北部	2309西三河南部西	2310西三河南部東	2311東三河北部	2312東三河南部
2313名古屋・尾張中部	87.1%	0.3%	9.5%	0.5%	2.1%	0.3%	0.1%	0.1%	0.0%	0.0%	0.0%
2302海部	38.8%	58.1%	1.1%	1.6%	0.2%	0.2%	0.0%	0.0%	0.0%	0.0%	0.0%
2304尾張東部	21.2%	0.1%	75.6%	0.0%	0.5%	0.7%	1.4%	0.3%	0.1%	0.0%	0.1%
2305尾張西部	12.7%	2.3%	0.8%	81.3%	2.7%	0.2%	0.0%	0.0%	0.0%	0.0%	0.0%
2306尾張北部	13.0%	0.0%	4.1%	1.8%	80.7%	0.3%	0.0%	0.0%	0.0%	0.0%	0.0%
2307知多半島	26.6%	0.1%	9.0%	0.0%	0.1%	54.0%	0.1%	10.0%	0.3%	0.0%	0.0%
2308西三河北部	8.1%	0.0%	6.3%	0.0%	0.1%	1.0%	79.2%	4.5%	0.8%	0.0%	0.1%
2309西三河南部西	4.1%	0.0%	5.9%	0.0%	0.1%	1.1%	0.5%	83.4%	3.6%	0.0%	1.4%
2310西三河南部東	3.1%	0.2%	2.1%	0.0%	0.2%	0.2%	3.0%	13.4%	76.5%	0.0%	1.6%
2311東三河北部	3.3%	0.0%	0.0%	0.0%	0.0%	0.0%	6.5%	0.8%	0.8%	8.1%	80.5%
2312東三河南部	2.2%	0.0%	0.6%	0.0%	0.0%	0.3%	0.1%	0.9%	1.2%	0.0%	94.8%

施設二次医療圏 患者二次医療圏	2313名古屋・尾張中部	2302海部	2304尾張東部	2305尾張西部	2306尾張北部	2307知多半島	2308西三河北部	2309西三河南部西	2310西三河南部東	2311東三河北部	2312東三河南部	流出患者率
2313名古屋・尾張中部	7,038	25	772	39	166	25	-	-	-	0	-	12.9%
2302海部	499	747	14	20	-	-	0	0	0	0	0	41.9%
2304尾張東部	290	-	1,032	0	-	-	19	-	-	0	-	24.4%
2305尾張西部	219	40	13	1,400	47	-	0	0	0	0	0	18.7%
2306尾張北部	284	0	90	40	1,767	-	-	-	-	0	0	19.3%
2307知多半島	491	-	167	0	-	998	-	185	-	0	0	46.0%
2308西三河北部	111	0	86	0	-	14	1,087	62	11	0	-	20.8%
2309西三河南部西	66	0	95	0	-	17	-	1,346	58	0	22	16.6%
2310西三河南部東	40	-	27	0	-	-	39	175	1,001	0	21	23.5%
2311東三河北部	-	0	0	0	0	0	-	-	-	10	99	91.9%
2312東三河南部	39	0	10	0	0	-	-	17	21	0	1,712	5.2%
流入患者率	22.5%	8.5%	55.2%	6.6%	11.5%	7.8%	7.1%	25.2%	9.2%	0.0%	7.9%	

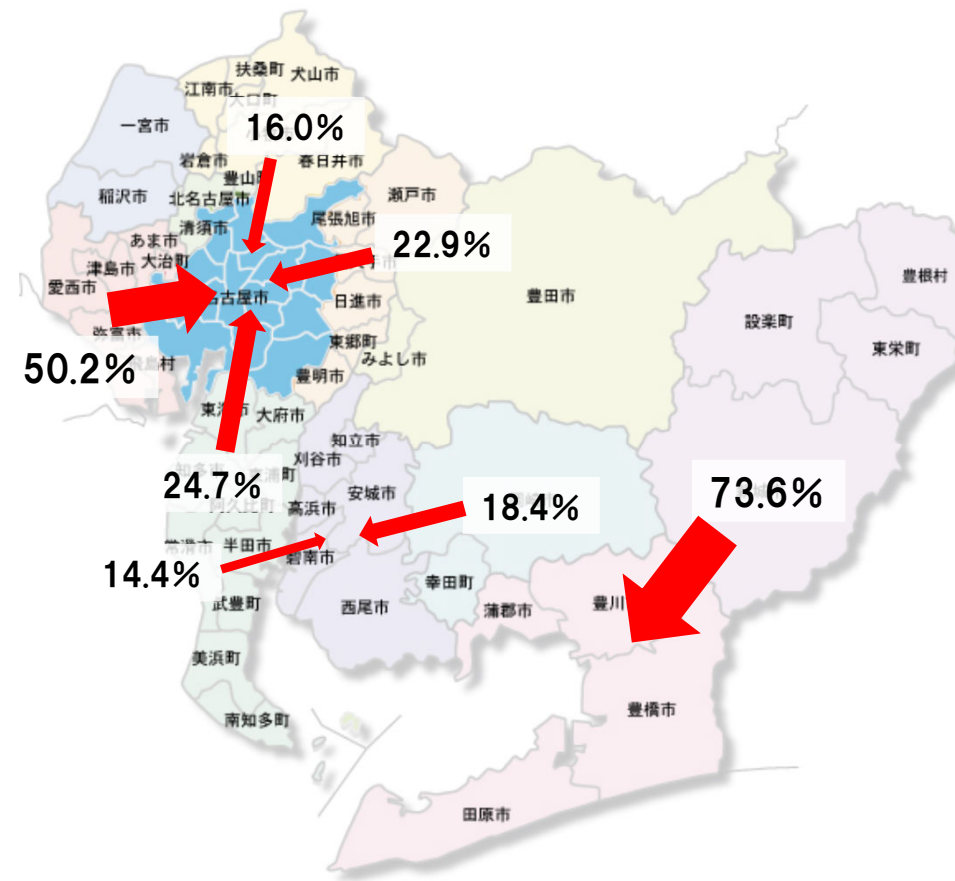
MDC11:腎・尿路系疾患及び男性生殖器系疾患 手術なし



施設二次医療圏 患者二次医療圏	2313名古屋・尾張中部	2302海部	2304尾張東部	2305尾張西部	2306尾張北部	2307知多半島	2308西三河北部	2309西三河南部西	2310西三河南部東	2311東三河北部	2312東三河南部
2313名古屋・尾張中部	87.4%	0.3%	9.2%	0.4%	1.9%	0.4%	0.1%	0.1%	0.0%	0.0%	0.0%
2302海部	34.2%	59.5%	0.9%	4.3%	0.3%	0.9%	0.0%	0.0%	0.0%	0.0%	0.0%
2304尾張東部	17.9%	0.1%	77.1%	0.1%	1.0%	0.5%	2.6%	0.3%	0.4%	0.0%	0.0%
2305尾張西部	6.9%	1.6%	0.7%	87.6%	2.9%	0.4%	0.0%	0.0%	0.0%	0.0%	0.0%
2306尾張北部	9.3%	0.1%	2.4%	2.9%	84.9%	0.4%	0.0%	0.1%	0.0%	0.0%	0.0%
2307知多半島	18.8%	0.0%	5.6%	0.0%	0.3%	66.4%	0.3%	8.4%	0.1%	0.0%	0.0%
2308西三河北部	2.5%	0.0%	6.8%	0.0%	0.0%	0.8%	85.7%	3.4%	0.8%	0.0%	0.0%
2309西三河南部西	2.9%	0.0%	6.5%	0.0%	0.2%	2.7%	0.5%	83.4%	2.5%	0.0%	1.4%
2310西三河南部東	1.6%	0.1%	2.7%	0.0%	0.2%	0.7%	3.7%	9.4%	79.9%	0.0%	1.8%
2311東三河北部	0.4%	0.0%	0.4%	0.0%	0.8%	0.0%	3.8%	0.0%	0.4%	54.6%	39.6%
2312東三河南部	2.1%	0.0%	0.8%	0.0%	0.1%	0.5%	0.1%	0.6%	0.9%	0.1%	94.9%

施設二次医療圏 患者二次医療圏	2313名古屋・尾張中部	2302海部	2304尾張東部	2305尾張西部	2306尾張北部	2307知多半島	2308西三河北部	2309西三河南部西	2310西三河南部東	2311東三河北部	2312東三河南部	流出患者率
2313名古屋・尾張中部	10,506	38	1,108	53	232	50	11	17	-	0	-	12.6%
2302海部	527	918	14	66	-	14	0	0	0	0	0	40.5%
2304尾張東部	341	-	1,470	-	19	10	50	-	-	0	0	22.9%
2305尾張西部	193	44	21	2,466	81	10	0	0	0	0	0	12.4%
2306尾張北部	270	-	69	84	2,473	11	0	-	-	0	-	15.1%
2307知多半島	527	0	156	-	-	1,859	-	235	-	0	-	33.6%
2308西三河北部	51	0	138	0	-	16	1,741	69	16	0	0	14.3%
2309西三河南部西	71	-	156	0	-	64	12	2,007	59	0	33	16.6%
2310西三河南部東	31	-	51	0	-	13	70	177	1,509	0	34	20.1%
2311東三河北部	-	0	-	0	-	0	10	0	-	142	103	45.4%
2312東三河南部	55	0	21	0	-	14	-	16	23	-	2,522	5.1%
流入患者率	16.4%	8.7%	54.1%	7.7%	12.6%	9.8%	8.6%	20.7%	7.1%	1.4%	6.5%	

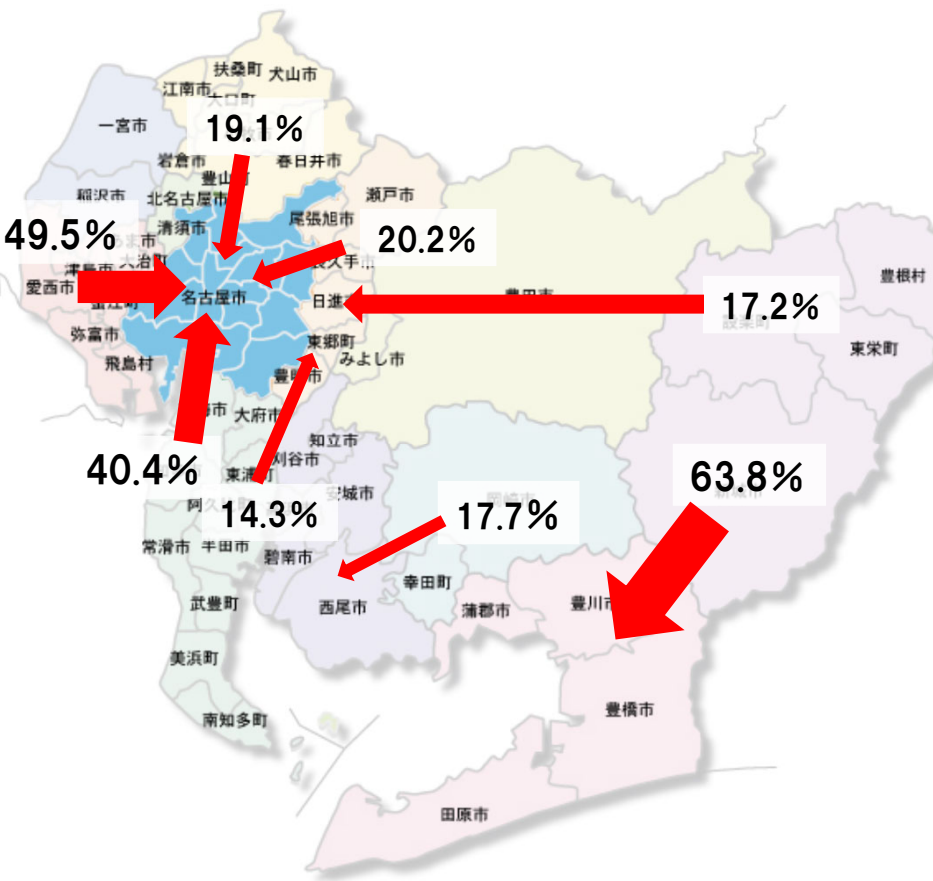
MDC12:女性生殖器系疾患及び産褥期疾患・異常妊娠分娩 手術あり



施設二次医療圏 患者二次医療圏	2313名古屋・尾張中部	2302海部	2304尾張東部	2305尾張西部	2306尾張北部	2307知多半島	2308西三河北部	2309西三河南部西	2310西三河南部東	2311東三河北部	2312東三河南部
2313名古屋・尾張中部	82.6%	0.7%	11.0%	1.1%	2.7%	0.2%	0.6%	0.6%	0.2%	0.0%	0.2%
2302海部	50.2%	43.0%	1.1%	4.0%	0.8%	0.0%	0.4%	0.2%	0.3%	0.0%	0.1%
2304尾張東部	22.9%	0.1%	67.2%	0.6%	0.2%	0.5%	6.4%	1.5%	0.4%	0.0%	0.1%
2305尾張西部	10.8%	0.8%	0.8%	81.8%	5.0%	0.1%	0.1%	0.4%	0.1%	0.0%	0.1%
2306尾張北部	16.0%	0.3%	10.6%	2.8%	68.5%	0.2%	0.4%	0.6%	0.3%	0.0%	0.3%
2307知多半島	24.7%	0.4%	10.2%	0.4%	0.6%	48.5%	0.3%	14.4%	0.4%	0.0%	0.3%
2308西三河北部	3.1%	0.3%	5.0%	0.3%	0.2%	0.3%	85.0%	4.4%	1.2%	0.0%	0.3%
2309西三河南部西	4.5%	0.0%	7.5%	0.3%	0.5%	1.1%	2.2%	79.7%	3.0%	0.0%	1.3%
2310西三河南部東	3.3%	0.2%	1.7%	0.1%	0.1%	0.6%	5.5%	18.4%	68.8%	0.0%	1.5%
2311東三河北部	7.7%	0.0%	1.1%	0.0%	0.0%	1.1%	2.2%	3.3%	8.8%	2.2%	73.6%
2312東三河南部	2.7%	0.2%	1.1%	0.3%	0.2%	0.4%	0.3%	2.1%	4.3%	0.1%	88.5%

施設二次医療圏 患者二次医療圏	2313名古屋・尾張中部	2302海部	2304尾張東部	2305尾張西部	2306尾張北部	2307知多半島	2308西三河北部	2309西三河南部西	2310西三河南部東	2311東三河北部	2312東三河南部	流出患者率
2313名古屋・尾張中部	6,763	57	901	94	223	19	53	50	17	0	15	17.4%
2302海部	534	457	12	42	-	0	-	-	-	0	-	57.0%
2304尾張東部	335	-	982	-	-	-	93	22	-	0	-	32.8%
2305尾張西部	181	14	13	1,370	83	-	-	-	-	0	-	18.2%
2306尾張北部	358	-	238	63	1,531	-	-	13	-	0	-	31.5%
2307知多半島	529	-	218	-	12	1,041	-	309	-	0	-	51.5%
2308西三河北部	57	-	90	-	-	-	1,541	80	21	0	-	15.0%
2309西三河南部西	106	-	177	-	12	25	51	1,890	72	0	30	20.3%
2310西三河南部東	59	-	30	-	-	11	100	334	1,248	0	27	31.2%
2311東三河北部	-	0	-	0	0	-	-	-	-	-	67	97.8%
2312東三河南部	51	-	20	-	-	-	-	39	81	-	1,651	11.5%
流入患者率	24.7%	18.0%	63.4%	14.6%	18.5%	7.4%	17.4%	31.2%	15.2%	33.3%	8.8%	

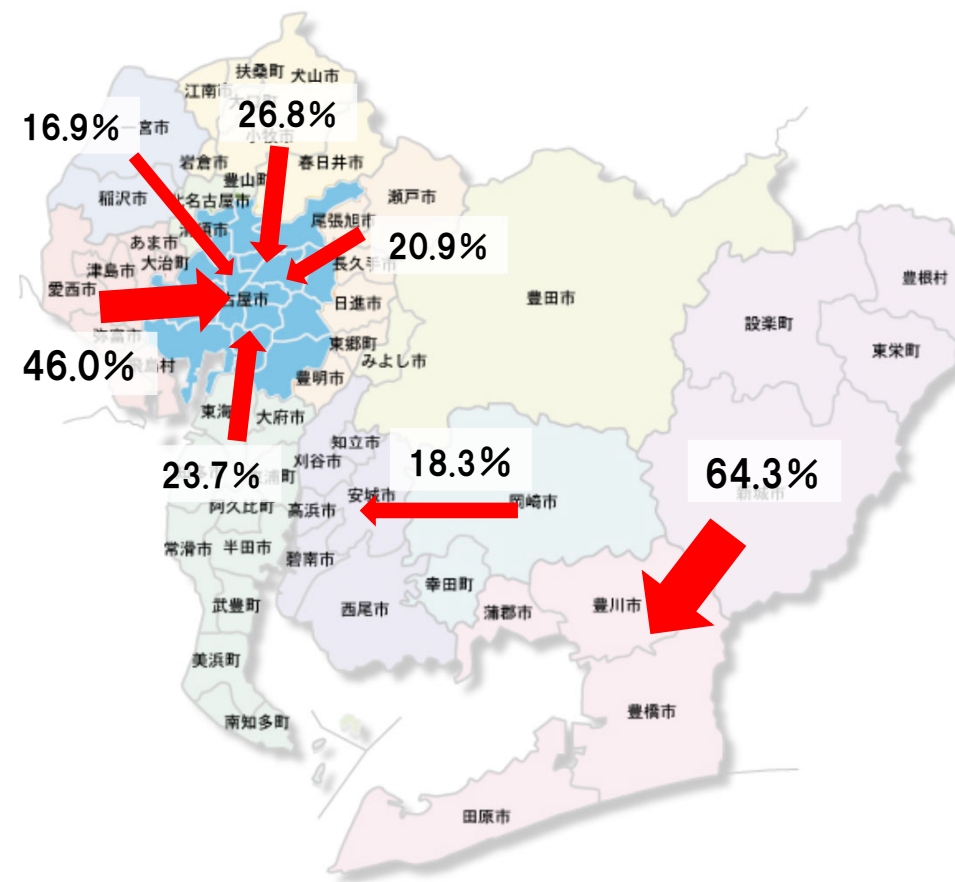
MDC12:女性生殖器系疾患及び産褥期疾患・異常妊娠分娩 手術なし



施設二次医療圏 患者二次医療圏	2313名古屋・尾張中部	2302海部	2304尾張東部	2305尾張西部	2306尾張北部	2307知多半島	2308西三河北部	2309西三河南部西	2310西三河南部東	2311東三河北部	2312東三河南部
2313名古屋・尾張中部	83.1%	0.5%	10.9%	1.9%	1.6%	0.2%	0.9%	0.5%	0.2%	0.0%	0.1%
2302海部	49.5%	44.4%	0.4%	4.7%	0.4%	0.0%	0.2%	0.4%	0.0%	0.0%	0.0%
2304尾張東部	20.2%	0.2%	71.2%	0.5%	0.2%	0.0%	6.2%	1.1%	0.2%	0.0%	0.1%
2305尾張西部	10.5%	0.3%	0.6%	82.5%	5.6%	0.0%	0.2%	0.2%	0.1%	0.0%	0.2%
2306尾張北部	19.1%	0.2%	11.0%	3.6%	64.5%	0.4%	0.9%	0.1%	0.1%	0.0%	0.1%
2307知多半島	40.4%	0.3%	14.3%	0.8%	0.7%	30.0%	0.7%	12.3%	0.4%	0.0%	0.2%
2308西三河北部	2.4%	0.1%	5.7%	0.5%	0.2%	0.2%	87.5%	2.6%	0.7%	0.0%	0.2%
2309西三河南部西	5.1%	0.2%	9.1%	1.0%	0.2%	1.2%	2.1%	78.1%	2.0%	0.0%	1.1%
2310西三河南部東	2.4%	0.0%	4.2%	0.6%	0.0%	0.5%	8.7%	17.7%	64.8%	0.0%	1.2%
2311東三河北部	10.3%	0.0%	17.2%	0.0%	0.0%	0.0%	3.4%	1.7%	0.0%	3.4%	63.8%
2312東三河南部	3.5%	0.1%	3.0%	0.3%	0.1%	0.5%	0.7%	2.9%	1.8%	0.0%	87.2%

施設二次医療圏 患者二次医療圏	2313名古屋・尾張中部	2302海部	2304尾張東部	2305尾張西部	2306尾張北部	2307知多半島	2308西三河北部	2309西三河南部西	2310西三河南部東	2311東三河北部	2312東三河南部	流出患者率
2313名古屋・尾張中部	3,804	22	499	85	75	11	42	24	10	0	-	16.9%
2302海部	261	234	-	25	-	0	-	-	0	0	0	55.6%
2304尾張東部	164	-	578	-	-	0	50	-	-	0	-	28.8%
2305尾張西部	133	-	-	1,049	71	0	-	-	-	0	-	17.5%
2306尾張北部	196	-	113	37	661	-	-	-	-	0	-	35.5%
2307知多半島	481	-	170	-	-	357	-	146	-	0	-	70.0%
2308西三河北部	30	-	71	-	-	-	1,089	32	-	0	-	12.5%
2309西三河南部西	62	-	110	12	-	14	25	947	24	0	13	21.9%
2310西三河南部東	21	0	36	-	0	-	75	152	557	0	10	35.2%
2311東三河北部	-	0	10	0	0	0	-	-	0	-	37	96.6%
2312東三河南部	32	-	27	-	-	-	-	26	16	0	795	12.8%
流入患者率	26.7%	14.3%	64.4%	15.1%	20.0%	10.1%	16.8%	29.4%	10.9%	0.0%	8.6%	

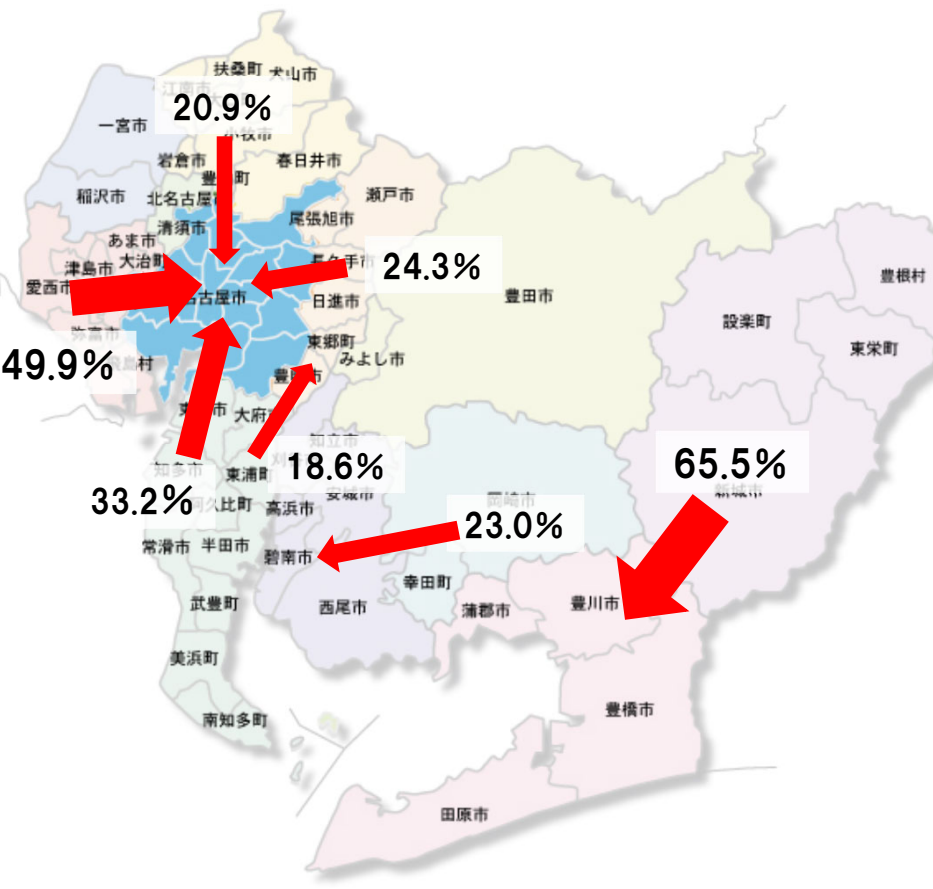
MDC13:血液・造血器・免疫臓器の疾患 手術あり



施設二次医療圏 患者二次医療圏	2313名 古屋・尾 張中部	2302海 部	2304尾 張東部	2305尾 張西部	2306尾 張北部	2307知 多半島	2308西 三河北 部	2309西 三河南 部西	2310西 三河南 部東	2311東 三河北 部	2312東 三河南 部
2313名古屋・尾張中部	84.8%	0.4%	12.0%	0.2%	2.3%	0.0%	0.1%	0.2%	0.0%	0.0%	0.0%
2302海部	46.0%	44.2%	0.9%	8.0%	0.0%	0.0%	0.0%	0.0%	0.0%	0.0%	0.9%
2304尾張東部	20.9%	0.0%	77.7%	0.0%	0.0%	0.7%	0.0%	0.7%	0.0%	0.0%	0.0%
2305尾張西部	16.9%	0.5%	0.5%	75.1%	7.0%	0.0%	0.0%	0.0%	0.0%	0.0%	0.0%
2306尾張北部	26.8%	0.0%	8.3%	1.1%	63.8%	0.0%	0.0%	0.0%	0.0%	0.0%	0.0%
2307知多半島	23.7%	0.0%	16.4%	0.0%	0.0%	50.4%	0.0%	9.5%	0.0%	0.0%	0.0%
2308西三河北部	5.2%	0.0%	9.3%	0.0%	0.0%	0.0%	73.3%	11.0%	1.2%	0.0%	0.0%
2309西三河南部西	10.6%	0.0%	8.0%	0.0%	0.0%	1.0%	0.5%	77.9%	2.0%	0.0%	0.0%
2310西三河南部東	6.1%	0.0%	3.1%	0.0%	0.0%	0.0%	3.1%	18.3%	68.7%	0.0%	0.8%
2311東三河北部	14.3%	0.0%	0.0%	0.0%	0.0%	0.0%	0.0%	0.0%	7.1%	14.3%	64.3%
2312東三河南部	6.6%	0.0%	0.4%	0.0%	0.0%	0.0%	0.0%	2.1%	2.1%	0.0%	88.9%

施設二次医療圏 患者二次医療圏	2313名 古屋・尾 張中部	2302海 部	2304尾 張東部	2305尾 張西部	2306尾 張北部	2307知 多半島	2308西 三河北 部	2309西 三河南 部西	2310西 三河南 部東	2311東 三河北 部	2312東 三河南 部	流出 患者率
2313名古屋・尾張中部	701	-	99	-	19	0	-	-	0	0	0	15.2%
2302海部	52	50	-	-	0	0	0	0	0	0	-	55.8%
2304尾張東部	29	0	108	0	0	-	0	-	0	0	0	22.3%
2305尾張西部	34	-	-	151	14	0	0	0	0	0	0	24.9%
2306尾張北部	74	0	23	-	176	0	0	0	0	0	0	36.2%
2307知多半島	55	0	38	0	0	117	0	22	0	0	0	49.6%
2308西三河北部	-	0	16	0	0	0	126	-	-	0	0	26.7%
2309西三河南部西	21	0	16	0	0	-	-	155	-	0	0	22.1%
2310西三河南部東	-	0	-	0	0	0	-	24	90	0	-	31.3%
2311東三河北部	-	0	0	0	0	0	0	0	-	-	-	85.7%
2312東三河南部	16	0	-	0	0	0	0	-	-	0	216	11.1%
流入患者率	30.0%	7.4%	64.8%	8.5%	15.8%	2.5%	4.5%	32.0%	11.8%	0.0%	4.8%	

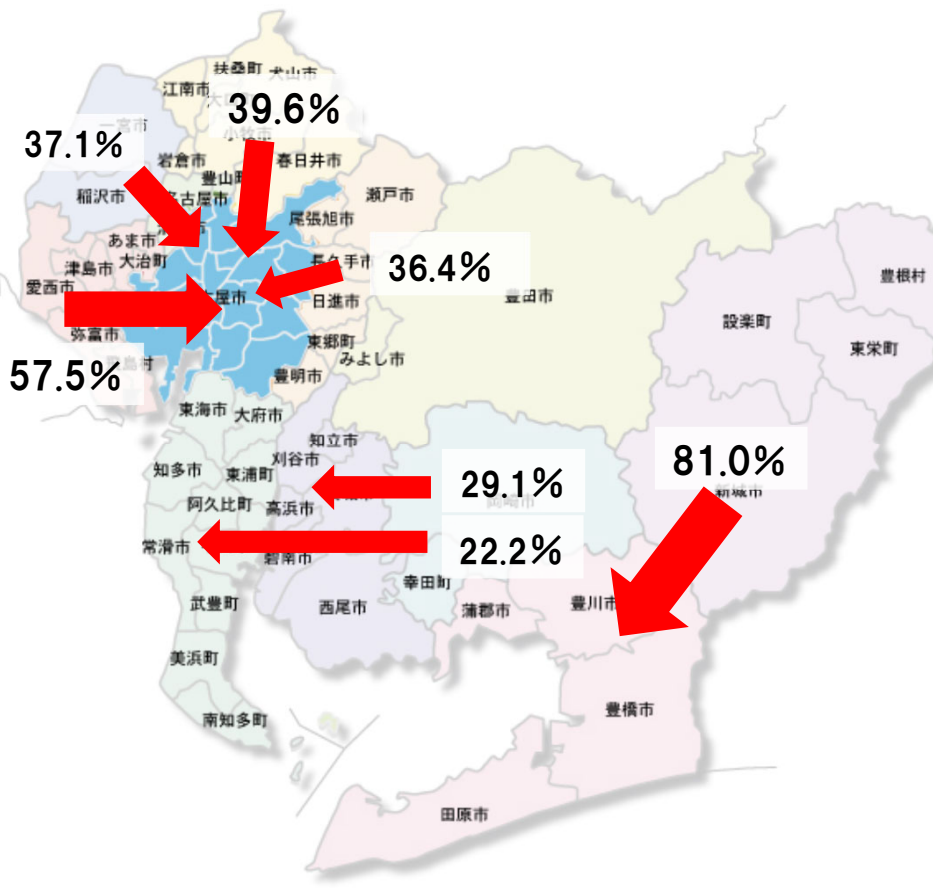
MDC13:血液・造血器・免疫臓器の疾患 手術なし



施設二次医療圏 患者二次医療圏	2313名 古屋・尾 張中部	2302海 部	2304尾 張東部	2305尾 張西部	2306尾 張北部	2307知 多半島	2308西 三河北 部	2309西 三河南 部西	2310西 三河南 部東	2311東 三河北 部	2312東 三河南 部
2313名古屋・尾張中部	85.9%	0.3%	9.9%	0.4%	2.2%	0.9%	0.1%	0.3%	0.0%	0.0%	0.0%
2302海部	49.9%	45.6%	1.3%	2.4%	0.6%	0.0%	0.0%	0.1%	0.0%	0.0%	0.0%
2304尾張東部	24.3%	0.0%	71.6%	0.0%	0.1%	1.8%	2.0%	0.1%	0.0%	0.0%	0.0%
2305尾張西部	12.4%	1.6%	0.7%	81.4%	3.9%	0.0%	0.0%	0.0%	0.0%	0.0%	0.0%
2306尾張北部	20.9%	0.0%	9.8%	2.8%	66.0%	0.3%	0.2%	0.0%	0.0%	0.0%	0.0%
2307知多半島	33.2%	0.0%	18.6%	0.0%	0.0%	37.9%	0.0%	10.2%	0.0%	0.0%	0.0%
2308西三河北部	11.9%	0.0%	4.3%	0.0%	0.1%	2.6%	71.2%	9.6%	0.3%	0.0%	0.0%
2309西三河南部西	3.7%	0.0%	8.1%	0.3%	0.0%	0.7%	0.5%	84.2%	1.9%	0.0%	0.6%
2310西三河南部東	3.9%	0.0%	3.0%	0.0%	0.0%	0.7%	3.6%	23.0%	64.5%	0.0%	1.4%
2311東三河北部	6.0%	0.0%	0.0%	0.0%	0.0%	0.0%	0.0%	5.2%	3.4%	19.8%	65.5%
2312東三河南部	5.0%	0.0%	0.5%	0.0%	0.0%	0.1%	0.1%	1.9%	0.6%	0.1%	91.8%

施設二次医療圏 患者二次医療圏	2313名 古屋・尾 張中部	2302海 部	2304尾 張東部	2305尾 張西部	2306尾 張北部	2307知 多半島	2308西 三河北 部	2309西 三河南 部西	2310西 三河南 部東	2311東 三河北 部	2312東 三河南 部	流出 患者率
2313名古屋・尾張中部	4,145	14	479	18	105	45	-	15	0	0	0	14.1%
2302海部	334	305	-	16	-	0	0	-	0	0	0	54.4%
2304尾張東部	204	0	600	0	-	15	17	-	0	0	0	28.4%
2305尾張西部	155	20	-	1,019	49	0	0	0	0	0	0	18.6%
2306尾張北部	310	0	145	42	979	-	-	0	0	0	0	34.0%
2307知多半島	380	0	213	0	0	434	0	117	0	0	0	62.1%
2308西三河北部	95	0	34	0	-	21	568	77	-	0	0	28.8%
2309西三河南部西	44	0	96	-	0	-	-	1,000	23	0	-	15.8%
2310西三河南部東	28	0	22	0	0	-	26	167	469	0	10	35.5%
2311東三河北部	-	0	0	0	0	0	0	-	-	23	76	80.2%
2312東三河南部	76	0	-	0	0	-	-	29	-	-	1,395	8.2%
流入患者率	28.3%	10.0%	62.8%	7.3%	14.0%	18.9%	9.0%	29.2%	7.5%	4.2%	6.3%	

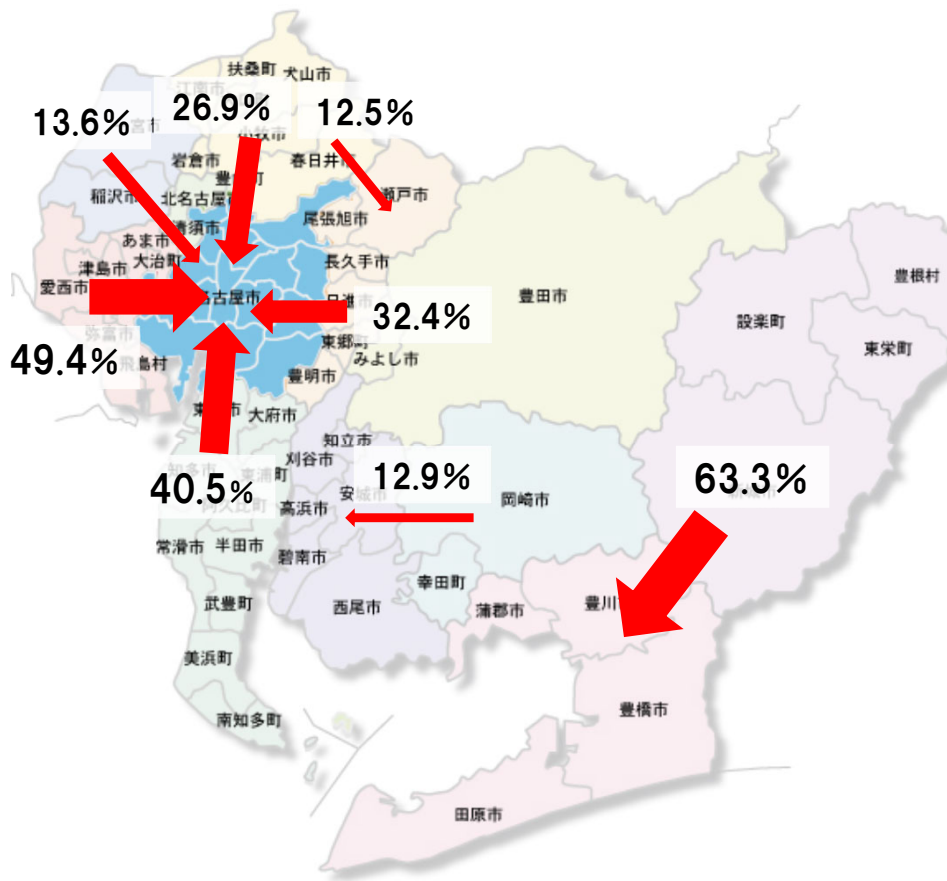
MDC14:新生児疾患、先天性奇形 手術あり



施設二次医療圏 患者二次医療圏	2313名古屋・尾張中部	2302海部	2304尾張東部	2305尾張西部	2306尾張北部	2307知多半島	2308西三河北部	2309西三河南部西	2310西三河南部東	2311東三河北部	2312東三河南部
2313名古屋・尾張中部	73.8%	0.4%	13.0%	0.4%	1.6%	10.0%	0.4%	0.3%	0.1%	0.0%	0.1%
2302海部	57.5%	25.6%	6.9%	1.3%	1.3%	6.9%	0.0%	0.6%	0.0%	0.0%	0.0%
2304尾張東部	36.4%	0.0%	42.5%	0.0%	0.8%	16.1%	3.4%	0.8%	0.0%	0.0%	0.0%
2305尾張西部	37.1%	0.5%	2.0%	43.1%	5.9%	10.4%	0.0%	1.0%	0.0%	0.0%	0.0%
2306尾張北部	39.6%	0.3%	14.7%	1.5%	33.1%	10.4%	0.0%	0.0%	0.0%	0.0%	0.3%
2307知多半島	20.4%	0.0%	19.3%	0.0%	0.3%	48.0%	0.6%	10.1%	0.3%	0.0%	1.1%
2308西三河北部	16.6%	0.0%	11.1%	0.0%	0.6%	21.0%	47.5%	2.2%	0.6%	0.0%	0.3%
2309西三河南部西	12.6%	0.4%	10.3%	0.0%	0.2%	20.8%	0.6%	53.7%	0.2%	0.0%	1.2%
2310西三河南部東	15.7%	0.0%	4.8%	0.0%	0.4%	22.2%	3.0%	29.1%	22.6%	0.0%	2.2%
2311東三河北部	14.3%	0.0%	0.0%	0.0%	0.0%	0.0%	4.8%	0.0%	0.0%	0.0%	81.0%
2312東三河南部	10.7%	0.0%	3.5%	0.0%	0.0%	12.7%	0.0%	0.7%	0.7%	0.0%	71.6%

施設二次医療圏 患者二次医療圏	2313名古屋・尾張中部	2302海部	2304尾張東部	2305尾張西部	2306尾張北部	2307知多半島	2308西三河北部	2309西三河南部西	2310西三河南部東	2311東三河北部	2312東三河南部	流出患者率
2313名古屋・尾張中部	1,036	-	182	-	22	140	-	-	-	0	-	26.2%
2302海部	92	41	11	-	-	11	0	-	0	0	0	74.4%
2304尾張東部	95	0	111	0	-	42	-	-	0	0	0	57.5%
2305尾張西部	75	-	-	87	12	21	0	-	0	0	0	56.9%
2306尾張北部	129	-	48	-	108	34	0	0	0	0	-	66.9%
2307知多半島	73	0	69	0	-	172	-	36	-	0	-	52.0%
2308西三河北部	52	0	35	0	-	66	149	-	-	0	-	52.5%
2309西三河南部西	61	-	50	0	-	101	-	261	-	0	-	46.3%
2310西三河南部東	36	0	11	0	-	51	-	67	52	0	-	77.4%
2311東三河北部	-	0	0	0	0	0	-	0	0	0	17	100.0%
2312東三河南部	43	0	14	0	0	51	0	-	-	0	288	28.4%
流入患者率	38.9%	18.0%	79.3%	12.1%	28.5%	75.0%	15.8%	31.9%	13.3%	0.0%	11.1%	

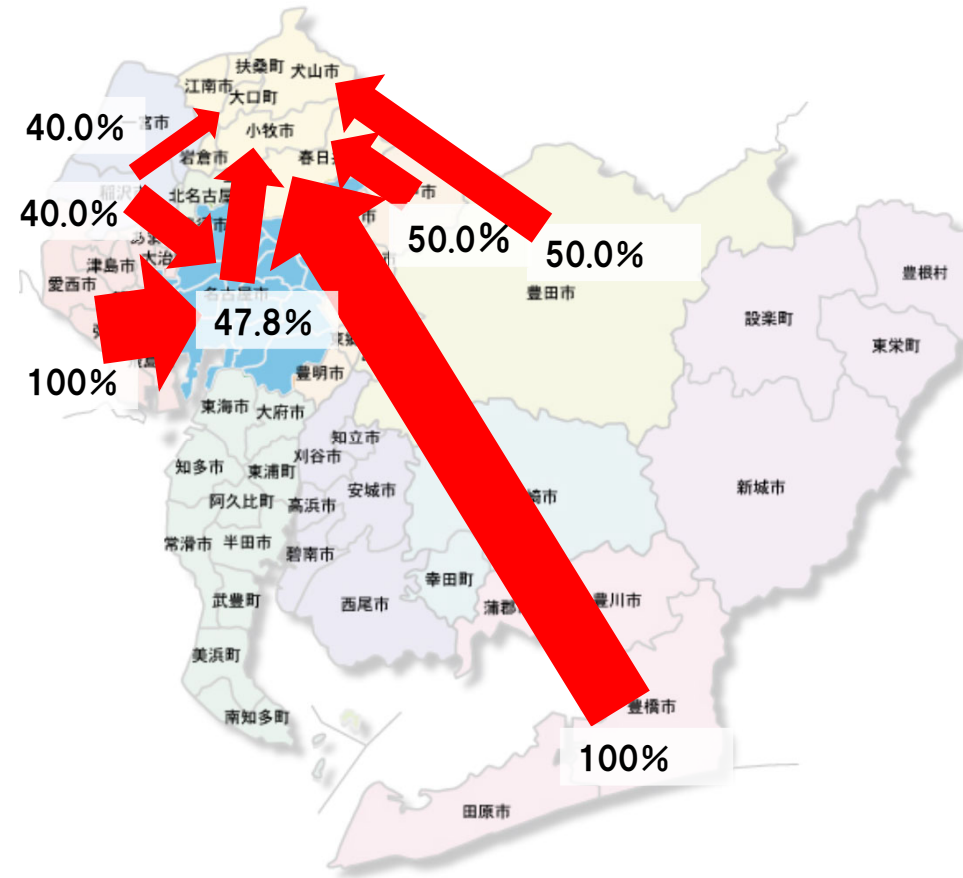
MDC14:新生児疾患、先天性奇形 手術なし



施設二次医療圏 患者二次医療圏	2313名古屋・尾張中部	2302海部	2304尾張東部	2305尾張西部	2306尾張北部	2307知多半島	2308西三河北部	2309西三河南部西	2310西三河南部東	2311東三河北部	2312東三河南部
2313名古屋・尾張中部	81.8%	0.8%	8.0%	2.0%	2.6%	2.3%	0.8%	0.8%	0.5%	0.0%	0.4%
2302海部	49.4%	35.7%	1.9%	8.8%	1.3%	1.3%	0.0%	0.3%	1.0%	0.0%	0.3%
2304尾張東部	32.4%	0.9%	51.8%	1.1%	1.6%	5.8%	4.2%	1.8%	0.2%	0.0%	0.2%
2305尾張西部	13.6%	1.0%	1.2%	74.8%	6.6%	1.7%	0.0%	0.3%	0.2%	0.0%	0.7%
2306尾張北部	26.9%	0.7%	12.5%	6.3%	48.4%	3.3%	0.9%	0.6%	0.3%	0.0%	0.1%
2307知多半島	40.5%	0.7%	11.0%	0.7%	0.3%	34.7%	0.7%	10.1%	0.8%	0.0%	0.5%
2308西三河北部	6.7%	0.2%	7.2%	0.6%	0.6%	5.3%	73.5%	4.8%	1.1%	0.0%	0.0%
2309西三河南部西	11.3%	0.1%	7.6%	1.4%	0.1%	8.6%	1.1%	65.6%	3.1%	0.0%	1.0%
2310西三河南部東	4.6%	0.4%	0.8%	0.4%	0.1%	3.4%	4.8%	12.9%	71.4%	0.0%	1.2%
2311東三河北部	10.0%	0.0%	3.3%	0.0%	0.0%	6.7%	3.3%	6.7%	6.7%	0.0%	63.3%
2312東三河南部	6.9%	0.3%	0.9%	0.9%	0.2%	5.2%	0.3%	3.6%	4.3%	0.0%	77.5%

施設二次医療圏 患者二次医療圏	2313名古屋・尾張中部	2302海部	2304尾張東部	2305尾張西部	2306尾張北部	2307知多半島	2308西三河北部	2309西三河南部西	2310西三河南部東	2311東三河北部	2312東三河南部	流出患者率
2313名古屋・尾張中部	2,433	23	238	60	78	68	24	24	15	0	11	18.2%
2302海部	152	110	-	27	-	-	0	-	-	0	-	64.3%
2304尾張東部	145	-	232	-	-	26	19	-	-	0	-	48.2%
2305尾張西部	82	-	-	452	40	10	0	-	-	0	-	25.2%
2306尾張北部	180	-	84	42	324	22	-	-	-	0	-	51.6%
2307知多半島	244	-	66	-	-	209	-	61	-	0	-	65.3%
2308西三河北部	42	-	45	-	-	33	460	30	-	0	0	26.5%
2309西三河南部西	81	-	55	10	-	62	-	472	22	0	-	34.4%
2310西三河南部東	38	-	-	-	-	28	40	107	593	0	10	28.6%
2311東三河北部	-	0	-	0	0	-	-	-	-	0	19	100.0%
2312東三河南部	40	-	-	-	-	30	-	21	25	0	451	22.5%
流入患者率	29.3%	30.8%	68.9%	26.1%	29.9%	57.7%	18.4%	35.5%	12.3%	0.0%	11.2%	

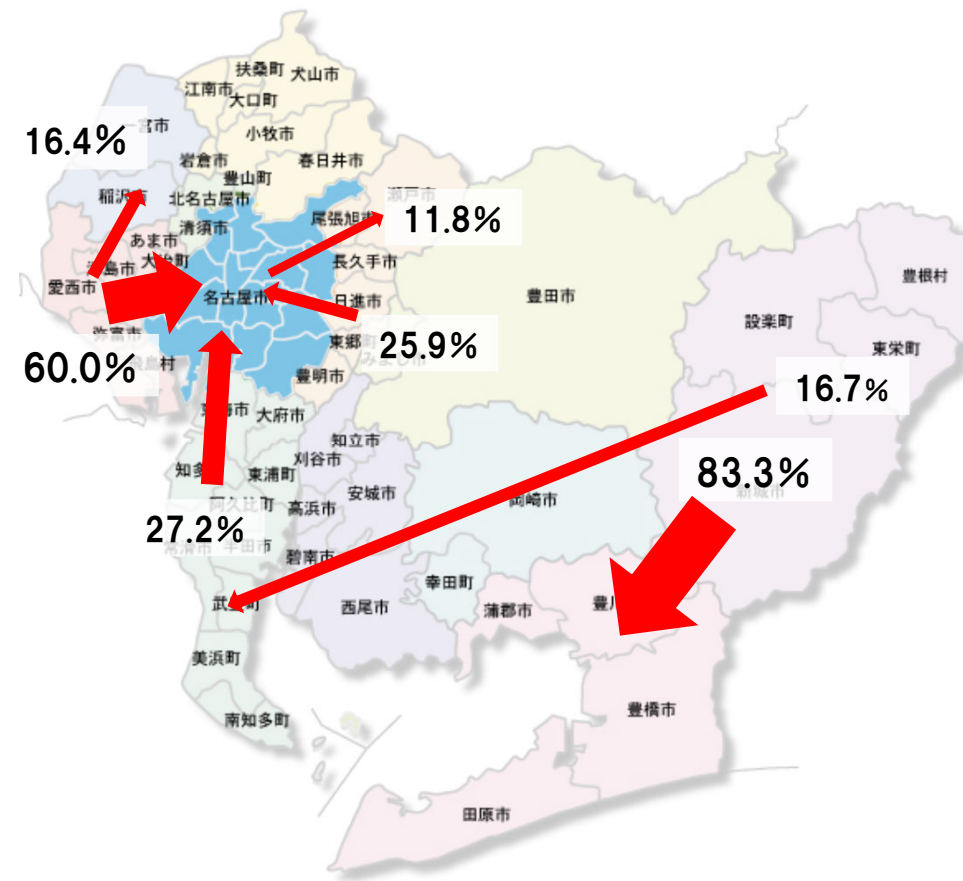
MDC15:小児疾患 手術あり



施設二次医療圏 患者二次医療圏	2313名古屋・尾張中部	2302海部	2304尾張東部	2305尾張西部	2306尾張北部	2307知多半島	2308西三河北部	2309西三河南部西	2310西三河南部東	2311東三河北部	2312東三河南部
2313名古屋・尾張中部	39.1%	0.0%	8.7%	0.0%	47.8%	4.3%	0.0%	0.0%	0.0%	0.0%	0.0%
2302海部	100.0%	0.0%	0.0%	0.0%	0.0%	0.0%	0.0%	0.0%	0.0%	0.0%	0.0%
2304尾張東部	0.0%	0.0%	50.0%	0.0%	50.0%	0.0%	0.0%	0.0%	0.0%	0.0%	0.0%
2305尾張西部	40.0%	0.0%	0.0%	20.0%	40.0%	0.0%	0.0%	0.0%	0.0%	0.0%	0.0%
2306尾張北部	25.0%	0.0%	0.0%	0.0%	75.0%	0.0%	0.0%	0.0%	0.0%	0.0%	0.0%
2307知多半島	33.3%	0.0%	0.0%	0.0%	0.0%	66.7%	0.0%	0.0%	0.0%	0.0%	0.0%
2308西三河北部	0.0%	0.0%	0.0%	0.0%	50.0%	0.0%	50.0%	0.0%	0.0%	0.0%	0.0%
2309西三河南部西	0.0%	0.0%	0.0%	0.0%	0.0%	0.0%	0.0%	0.0%	0.0%	0.0%	0.0%
2310西三河南部東	33.3%	0.0%	0.0%	0.0%	0.0%	0.0%	33.3%	0.0%	33.3%	0.0%	0.0%
2311東三河北部	0.0%	0.0%	0.0%	0.0%	0.0%	0.0%	0.0%	0.0%	0.0%	0.0%	0.0%
2312東三河南部	0.0%	0.0%	0.0%	0.0%	100.0%	0.0%	0.0%	0.0%	0.0%	0.0%	0.0%

施設二次医療圏 患者二次医療圏	2313名古屋・尾張中部	2302海部	2304尾張東部	2305尾張西部	2306尾張北部	2307知多半島	2308西三河北部	2309西三河南部西	2310西三河南部東	2311東三河北部	2312東三河南部	流出患者率
2313名古屋・尾張中部	-	0	-	0	11	-	0	0	0	0	0	60.9%
2302海部	-	0	0	0	0	0	0	0	0	0	0	100.0%
2304尾張東部	0	0	-	0	-	0	0	0	0	0	0	50.0%
2305尾張西部	-	0	0	-	-	0	0	0	0	0	0	80.0%
2306尾張北部	-	0	0	0	-	0	0	0	0	0	0	25.0%
2307知多半島	-	0	0	0	0	-	0	0	0	0	0	33.3%
2308西三河北部	0	0	0	0	-	0	-	0	0	0	0	50.0%
2309西三河南部西	0	0	0	0	0	0	0	0	0	0	0	0.0%
2310西三河南部東	-	0	0	0	0	0	-	0	-	0	0	66.7%
2311東三河北部	0	0	0	0	0	0	0	0	0	0	0	0.0%
2312東三河南部	0	0	0	0	-	0	0	0	0	0	0	100.0%
流入患者率	40.0%	0.0%	66.7%	0.0%	84.2%	33.3%	50.0%	0.0%	0.0%	0.0%	0.0%	

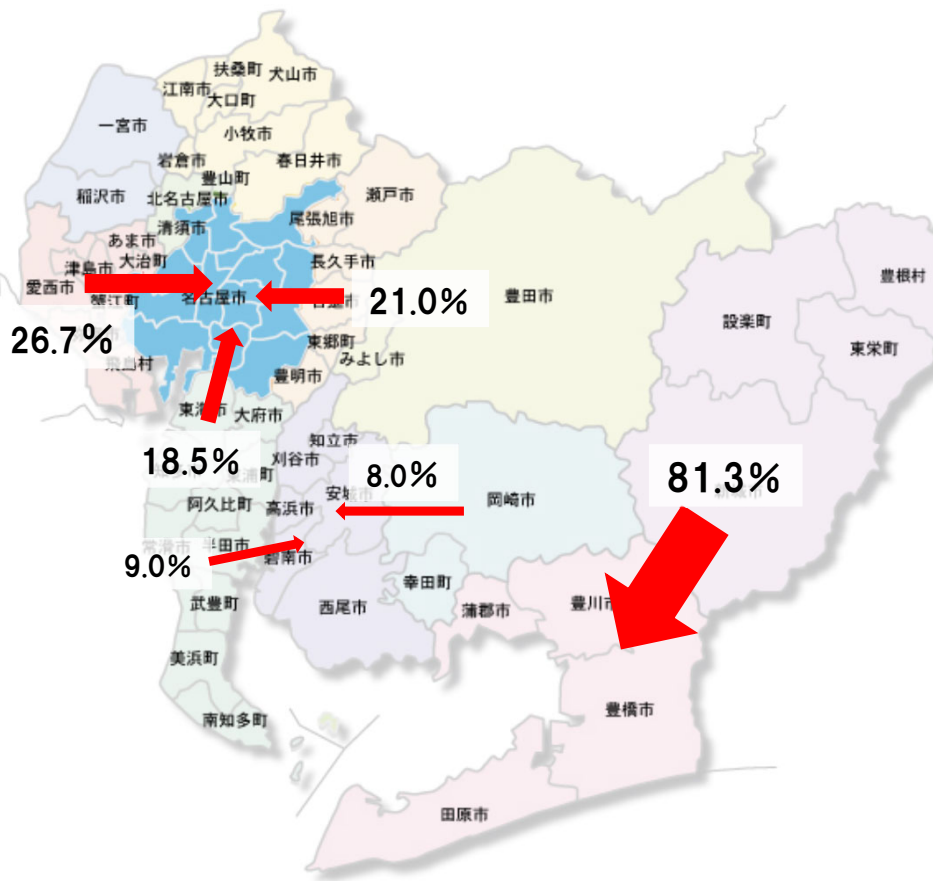
MDC15:小児疾患 手術なし



施設二次医療圏 患者二次医療圏	2313名古屋・尾張中部	2302海部	2304尾張東部	2305尾張西部	2306尾張北部	2307知多半島	2308西三河北部	2309西三河南部西	2310西三河南部東	2311東三河北部	2312東三河南部
2313名古屋・尾張中部	81.5%	0.0%	11.8%	1.9%	4.0%	0.5%	0.0%	0.2%	0.2%	0.0%	0.0%
2302海部	60.0%	20.0%	1.8%	16.4%	0.0%	1.8%	0.0%	0.0%	0.0%	0.0%	0.0%
2304尾張東部	25.9%	0.0%	61.1%	0.0%	10.2%	0.9%	0.9%	0.9%	0.0%	0.0%	0.0%
2305尾張西部	1.1%	0.0%	0.5%	93.4%	4.9%	0.0%	0.0%	0.0%	0.0%	0.0%	0.0%
2306尾張北部	4.0%	0.0%	2.7%	3.4%	89.3%	0.7%	0.0%	0.0%	0.0%	0.0%	0.0%
2307知多半島	27.2%	0.0%	5.4%	0.0%	0.7%	61.9%	0.0%	4.8%	0.0%	0.0%	0.0%
2308西三河北部	3.5%	0.0%	5.8%	0.0%	3.5%	0.6%	84.2%	2.3%	0.0%	0.0%	0.0%
2309西三河南部西	4.1%	0.0%	6.7%	0.0%	0.0%	1.6%	0.0%	86.0%	1.6%	0.0%	0.0%
2310西三河南部東	0.6%	0.0%	0.6%	0.0%	1.7%	0.6%	1.2%	9.2%	85.0%	0.0%	1.2%
2311東三河北部	0.0%	0.0%	0.0%	0.0%	0.0%	16.7%	0.0%	0.0%	0.0%	0.0%	83.3%
2312東三河南部	1.1%	0.0%	0.0%	0.0%	2.3%	0.0%	0.0%	1.1%	4.5%	0.0%	90.9%

施設二次医療圏 患者二次医療圏	2313名古屋・尾張中部	2302海部	2304尾張東部	2305尾張西部	2306尾張北部	2307知多半島	2308西三河北部	2309西三河南部西	2310西三河南部東	2311東三河北部	2312東三河南部	流出患者利率
2313名古屋・尾張中部	505	0	73	12	25	-	0	-	-	0	0	18.5%
2302海部	33	11	-	-	0	-	0	0	0	0	0	80.0%
2304尾張東部	28	0	66	0	11	-	-	-	0	0	0	38.9%
2305尾張西部	-	0	-	170	-	0	0	0	0	0	0	6.6%
2306尾張北部	-	0	-	-	133	-	0	0	0	0	0	10.7%
2307知多半島	40	0	-	0	-	91	0	-	0	0	0	38.1%
2308西三河北部	-	0	10	0	-	-	144	-	0	0	0	15.8%
2309西三河南部西	-	0	13	0	0	-	0	166	-	0	0	14.0%
2310西三河南部東	-	0	-	0	-	-	-	16	147	0	-	15.0%
2311東三河北部	0	0	0	0	0	-	0	0	0	0	-	100.0%
2312東三河南部	-	0	0	0	-	0	0	-	-	0	80	9.1%
流入患者率	19.8%	0.0%	62.7%	13.3%	30.0%	11.7%	2.0%	15.3%	5.2%	0.0%	8.0%	

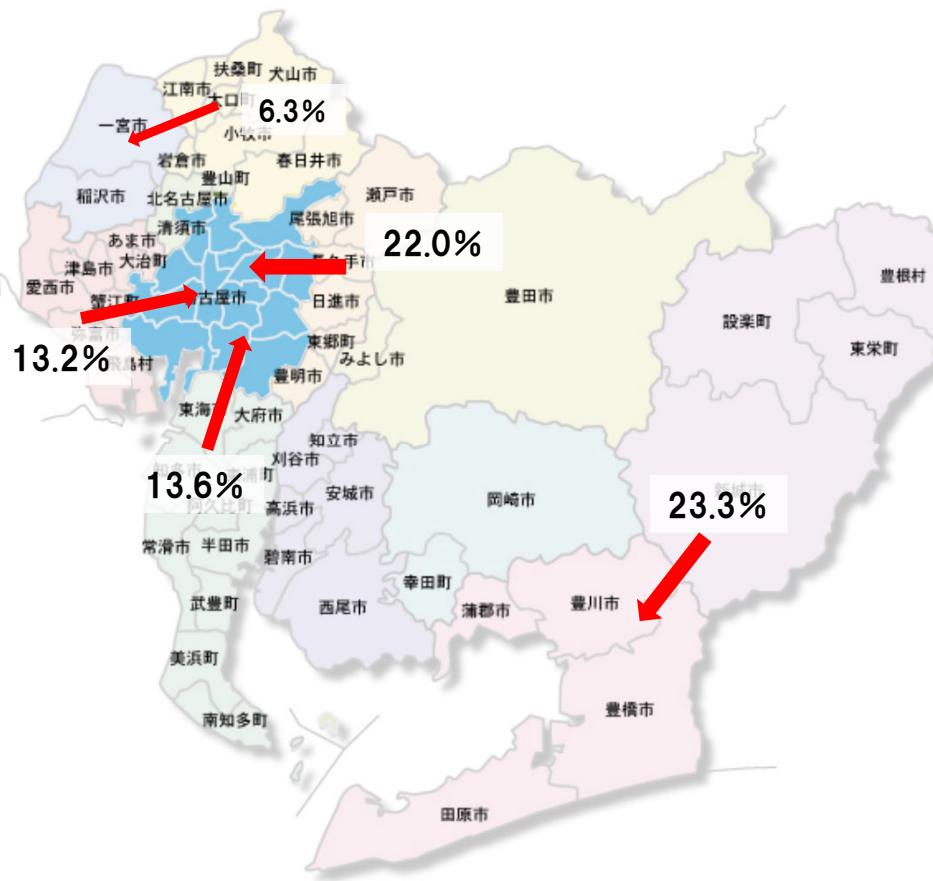
MDC16:外傷・熱傷・中毒 手術あり



施設二次医療圏 患者二次医療圏	2313名 古屋・尾 張中部	2302海 部	2304尾 張東部	2305尾 張西部	2306尾 張北部	2307知 多半島	2308西 三河北 部	2309西 三河南 部西	2310西 三河南 部東	2311東 三河北 部	2312東 三河南 部
2313名古屋・尾張中部	86.5%	0.9%	7.6%	1.0%	2.9%	0.2%	0.3%	0.3%	0.1%	0.0%	0.1%
2302海部	26.7%	66.2%	0.5%	5.2%	0.5%	0.1%	0.2%	0.3%	0.1%	0.0%	0.2%
2304尾張東部	21.0%	0.0%	71.5%	0.2%	1.9%	0.2%	4.1%	0.7%	0.2%	0.0%	0.1%
2305尾張西部	4.2%	1.0%	0.3%	90.9%	3.4%	0.1%	0.0%	0.0%	0.0%	0.0%	0.0%
2306尾張北部	6.9%	0.0%	1.8%	2.1%	88.8%	0.1%	0.1%	0.1%	0.1%	0.0%	0.1%
2307知多半島	18.5%	0.2%	4.4%	0.4%	0.1%	66.8%	0.4%	9.0%	0.1%	0.0%	0.2%
2308西三河北部	2.4%	0.0%	3.6%	0.1%	0.1%	0.1%	88.3%	3.2%	2.1%	0.0%	0.1%
2309西三河南部西	3.9%	0.1%	4.3%	0.1%	0.1%	1.0%	2.5%	84.0%	3.2%	0.0%	0.9%
2310西三河南部東	2.9%	0.1%	1.1%	0.1%	0.2%	0.2%	5.4%	8.0%	79.7%	0.0%	2.3%
2311東三河北部	2.2%	0.0%	1.1%	0.0%	0.0%	0.0%	3.6%	0.0%	0.7%	11.2%	81.3%
2312東三河南部	1.5%	0.1%	0.6%	0.0%	0.1%	0.1%	0.5%	0.7%	1.0%	0.0%	95.4%

施設二次医療圏 患者二次医療圏	2313名 古屋・尾 張中部	2302海 部	2304尾 張東部	2305尾 張西部	2306尾 張北部	2307知 多半島	2308西 三河北 部	2309西 三河南 部西	2310西 三河南 部東	2311東 三河北 部	2312東 三河南 部	流出 患者率
2313名古屋・尾張中部	10,945	114	959	129	369	26	40	40	13	0	13	13.5%
2302海部	454	1,125	-	89	-	-	-	-	-	0	-	33.8%
2304尾張東部	448	-	1,525	-	41	-	87	14	-	0	-	28.5%
2305尾張西部	124	30	10	2,693	101	-	-	0	0	0	0	9.1%
2306尾張北部	236	0	61	72	3,028	-	-	-	-	0	-	11.2%
2307知多半島	524	-	123	10	-	1,887	11	254	-	0	-	33.2%
2308西三河北部	54	-	80	-	-	-	1,979	72	47	0	-	11.7%
2309西三河南部西	111	-	120	-	-	27	70	2,361	90	0	25	16.0%
2310西三河南部東	52	-	19	-	-	-	96	144	1,428	0	42	20.3%
2311東三河北部	-	0	-	0	0	0	10	0	-	31	226	88.8%
2312東三河南部	48	-	19	0	-	-	16	21	32	0	3,015	4.6%
流入患者率	15.8%	12.2%	47.9%	10.4%	15.0%	3.9%	14.6%	18.9%	11.9%	0.0%	9.6%	

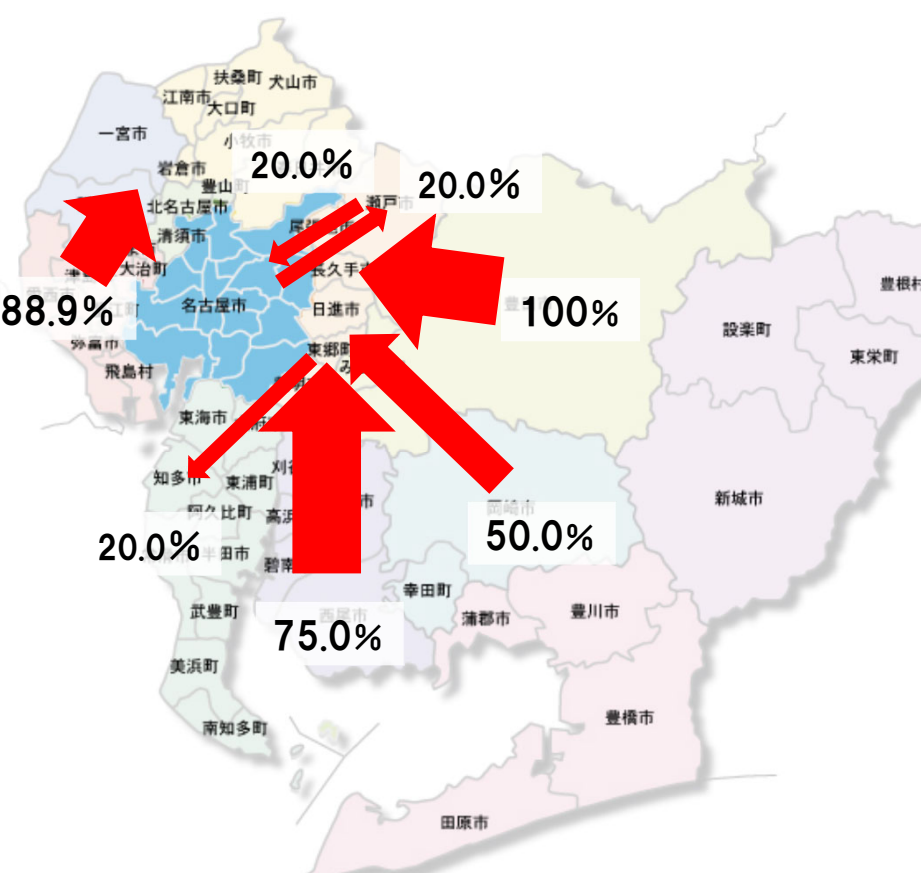
MDC16:外傷・熱傷・中毒 手術なし



施設二次医療圏 患者二次医療圏	2313名古屋・尾張中部	2302海部	2304尾張東部	2305尾張西部	2306尾張北部	2307知多半島	2308西三河北部	2309西三河南部西	2310西三河南部東	2311東三河北部	2312東三河南部
2313名古屋・尾張中部	89.3%	1.7%	4.7%	0.6%	2.9%	0.3%	0.2%	0.2%	0.1%	0.0%	0.1%
2302海部	13.2%	82.1%	0.1%	3.5%	0.7%	0.2%	0.1%	0.1%	0.0%	0.0%	0.1%
2304尾張東部	22.0%	0.1%	71.5%	0.1%	3.2%	0.5%	1.8%	0.2%	0.4%	0.0%	0.1%
2305尾張西部	4.1%	1.0%	0.2%	91.9%	2.5%	0.1%	0.2%	0.0%	0.1%	0.0%	0.1%
2306尾張北部	3.8%	0.0%	0.8%	6.3%	88.6%	0.1%	0.2%	0.0%	0.1%	0.0%	0.1%
2307知多半島	13.6%	0.0%	2.6%	0.0%	0.0%	79.8%	0.0%	3.6%	0.2%	0.0%	0.1%
2308西三河北部	1.2%	0.1%	2.9%	0.1%	0.4%	0.2%	88.0%	3.4%	3.5%	0.1%	0.2%
2309西三河南部西	1.5%	0.1%	2.2%	0.2%	0.1%	0.9%	0.8%	91.0%	2.4%	0.0%	0.8%
2310西三河南部東	0.9%	0.1%	0.4%	0.1%	0.0%	0.0%	2.4%	5.2%	87.3%	0.0%	3.7%
2311東三河北部	0.3%	0.0%	2.1%	0.3%	0.3%	0.0%	3.0%	0.0%	1.8%	69.0%	23.3%
2312東三河南部	0.5%	0.1%	0.2%	0.0%	0.0%	0.2%	0.0%	0.7%	0.7%	0.2%	97.4%

施設二次医療圏 患者二次医療圏	2313名古屋・尾張中部	2302海部	2304尾張東部	2305尾張西部	2306尾張北部	2307知多半島	2308西三河北部	2309西三河南部西	2310西三河南部東	2311東三河北部	2312東三河南部	流出患者率
2313名古屋・尾張中部	9,435	182	494	65	307	33	17	17	-	0	-	10.7%
2302海部	180	1,123	-	48	10	-	-	-	0	0	-	17.9%
2304尾張東部	380	-	1,232	-	56	-	31	-	-	0	-	28.5%
2305尾張西部	108	26	-	2,446	66	-	-	0	-	0	-	8.1%
2306尾張北部	125	-	27	204	2,886	-	-	-	-	0	-	11.4%
2307知多半島	283	-	54	-	-	1,662	-	75	-	0	-	20.2%
2308西三河北部	24	-	57	-	-	-	1,709	66	68	-	-	12.0%
2309西三河南部西	26	-	37	-	-	16	14	1,546	40	0	13	9.0%
2310西三河南部東	12	-	-	-	0	0	34	72	1,220	0	51	12.7%
2311東三河北部	-	0	-	-	-	0	10	0	-	231	78	31.0%
2312東三河南部	14	-	-	-	-	-	-	20	20	-	2,843	2.6%
流入患者率	10.9%	16.1%	36.0%	11.9%	13.5%	4.4%	6.5%	14.2%	11.4%	2.9%	5.4%	

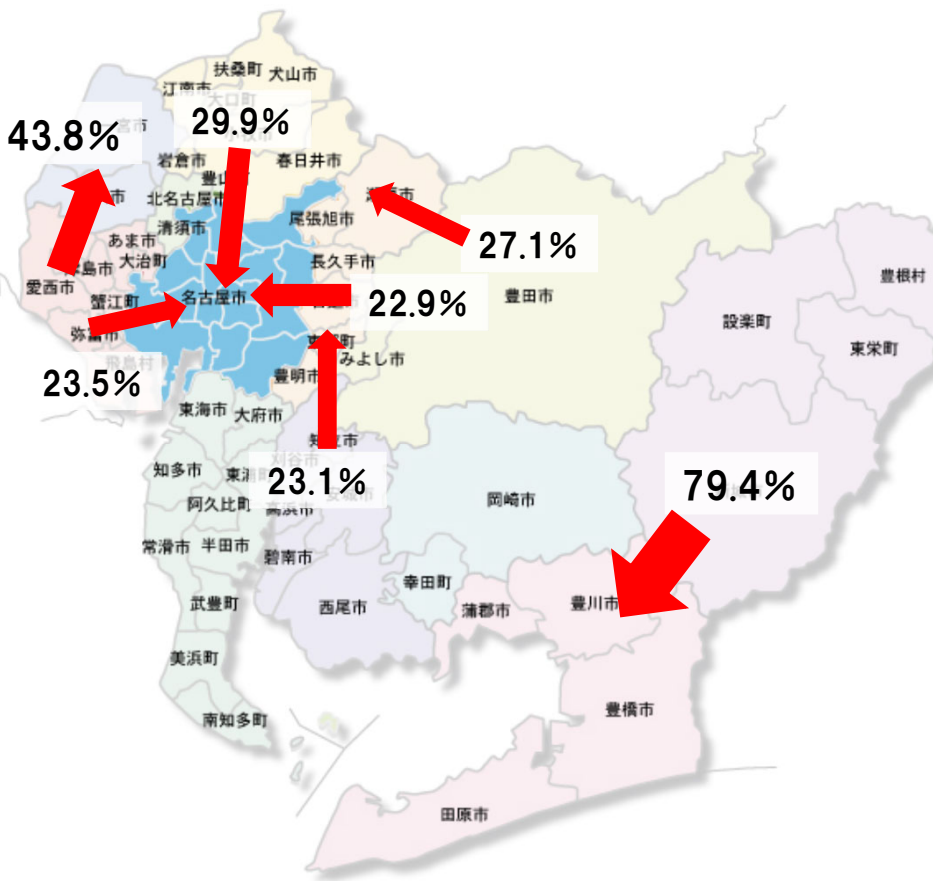
MDC17:精神疾患 手術あり



施設二次医療圏 患者二次医療圏	2313名古屋・尾張中部	2302海部	2304尾張東部	2305尾張西部	2306尾張北部	2307知多半島	2308西三河北部	2309西三河南部西	2310西三河南部東	2311東三河北部	2312東三河南部
2313名古屋・尾張中部	45.7%	2.9%	20.0%	14.3%	2.9%	14.3%	0.0%	0.0%	0.0%	0.0%	0.0%
2302海部	11.1%	0.0%	0.0%	88.9%	0.0%	0.0%	0.0%	0.0%	0.0%	0.0%	0.0%
2304尾張東部	20.0%	0.0%	60.0%	0.0%	0.0%	20.0%	0.0%	0.0%	0.0%	0.0%	0.0%
2305尾張西部	12.5%	0.0%	0.0%	75.0%	12.5%	0.0%	0.0%	0.0%	0.0%	0.0%	0.0%
2306尾張北部	16.7%	0.0%	16.7%	16.7%	50.0%	0.0%	0.0%	0.0%	0.0%	0.0%	0.0%
2307知多半島	7.7%	0.0%	0.0%	7.7%	0.0%	84.6%	0.0%	0.0%	0.0%	0.0%	0.0%
2308西三河北部	0.0%	0.0%	100.0%	0.0%	0.0%	0.0%	0.0%	0.0%	0.0%	0.0%	0.0%
2309西三河南部西	0.0%	0.0%	75.0%	0.0%	0.0%	0.0%	0.0%	25.0%	0.0%	0.0%	0.0%
2310西三河南部東	16.7%	0.0%	50.0%	0.0%	0.0%	0.0%	0.0%	0.0%	16.7%	0.0%	16.7%
2311東三河北部	0.0%	0.0%	0.0%	0.0%	0.0%	0.0%	0.0%	0.0%	0.0%	0.0%	0.0%
2312東三河南部	0.0%	0.0%	0.0%	0.0%	0.0%	0.0%	0.0%	0.0%	4.8%	0.0%	95.2%

施設二次医療圏 患者二次医療圏	2313名古屋・尾張中部	2302海部	2304尾張東部	2305尾張西部	2306尾張北部	2307知多半島	2308西三河北部	2309西三河南部西	2310西三河南部東	2311東三河北部	2312東三河南部	流出患者率
2313名古屋・尾張中部	16	-	-	-	-	-	0	0	0	0	0	54.3%
2302海部	-	0	0	-	0	0	0	0	0	0	0	100.0%
2304尾張東部	-	0	0	0	0	-	0	0	0	0	0	40.0%
2305尾張西部	-	0	0	0	-	0	0	0	0	0	0	25.0%
2306尾張北部	-	0	-	-	0	-	0	0	0	0	0	50.0%
2307知多半島	-	0	0	-	0	11	0	0	0	0	0	15.4%
2308西三河北部	0	0	-	0	0	0	0	0	0	0	0	100.0%
2309西三河南部西	0	0	-	0	0	0	0	0	-	0	0	75.0%
2310西三河南部東	-	0	-	0	0	0	0	0	0	-	-	83.3%
2311東三河北部	0	0	0	0	0	0	0	0	0	0	0	0.0%
2312東三河南部	0	0	0	0	0	0	0	0	-	0	20	4.8%
流入患者率	27.3%	100.0%	85.0%	71.4%	40.0%	35.3%	0.0%	0.0%	50.0%	0.0%	4.8%	

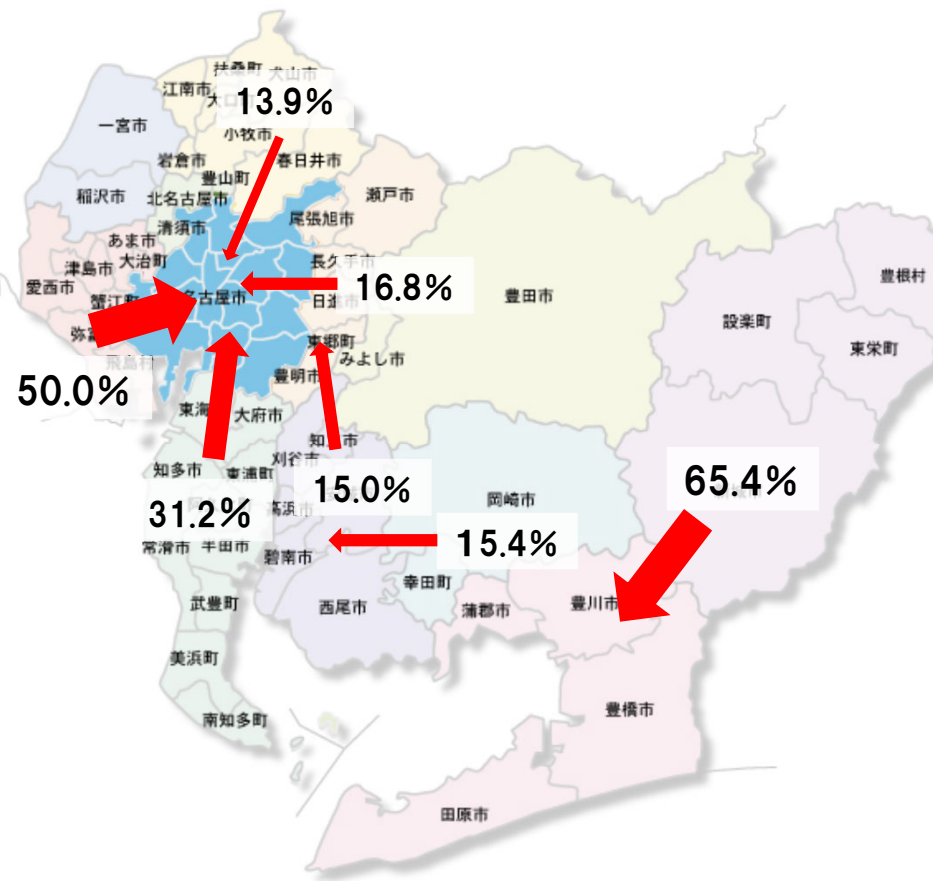
MDC17:精神疾患 手術なし



施設二次医療圏 患者二次医療圏	2313名古屋・尾張中部	2302海部	2304尾張東部	2305尾張西部	2306尾張北部	2307知多半島	2308西三河北部	2309西三河南部西	2310西三河南部東	2311東三河北部	2312東三河南部
2313名古屋・尾張中部	64.6%	0.0%	17.9%	4.6%	5.6%	6.9%	0.1%	0.0%	0.1%	0.0%	0.3%
2302海部	23.5%	18.3%	5.2%	43.8%	5.9%	2.6%	0.0%	0.0%	0.7%	0.0%	0.0%
2304尾張東部	22.9%	0.0%	62.8%	1.3%	4.8%	7.8%	0.4%	0.0%	0.0%	0.0%	0.0%
2305尾張西部	4.6%	0.0%	0.7%	93.2%	0.7%	0.4%	0.0%	0.0%	0.2%	0.0%	0.2%
2306尾張北部	29.9%	0.0%	8.8%	12.0%	47.0%	2.4%	0.0%	0.0%	0.0%	0.0%	0.0%
2307知多半島	10.2%	0.0%	7.8%	0.0%	6.8%	74.7%	0.2%	0.4%	0.0%	0.0%	0.0%
2308西三河北部	18.7%	0.0%	27.1%	0.9%	20.6%	2.8%	26.2%	0.0%	0.9%	0.0%	2.8%
2309西三河南部西	16.3%	0.0%	23.1%	0.0%	11.3%	14.4%	0.0%	31.3%	2.5%	0.0%	1.3%
2310西三河南部東	13.0%	0.0%	16.0%	0.0%	5.3%	4.6%	0.8%	0.8%	55.7%	0.0%	3.8%
2311東三河北部	0.0%	0.0%	2.9%	0.0%	0.0%	0.0%	0.0%	0.0%	0.0%	17.6%	79.4%
2312東三河南部	4.7%	0.0%	2.7%	0.6%	4.7%	0.6%	0.0%	0.0%	0.3%	0.0%	86.4%

施設二次医療圏 患者二次医療圏	2313名古屋・尾張中部	2302海部	2304尾張東部	2305尾張西部	2306尾張北部	2307知多半島	2308西三河北部	2309西三河南部西	2310西三河南部東	2311東三河北部	2312東三河南部	流出患者率
2313名古屋・尾張中部	744	0	206	53	64	79	-	0	-	0	-	35.4%
2302海部	36	28	-	67	-	-	0	0	-	0	0	81.7%
2304尾張東部	53	0	145	-	11	18	-	0	0	0	0	37.2%
2305尾張西部	26	0	-	524	-	-	0	0	-	0	-	6.8%
2306尾張北部	75	0	22	30	118	-	0	0	0	0	0	53.0%
2307知多半島	51	0	39	0	34	375	-	-	0	0	0	25.3%
2308西三河北部	20	0	29	-	22	-	28	0	-	0	-	73.8%
2309西三河南部西	26	0	37	0	18	23	0	50	-	0	-	68.8%
2310西三河南部東	17	0	21	0	-	-	-	-	73	0	-	44.3%
2311東三河北部	0	0	-	0	0	0	0	0	0	-	27	82.4%
2312東三河南部	16	0	-	-	16	-	0	0	-	0	293	13.6%
流入患者率	30.1%	0.0%	72.2%	22.9%	61.1%	27.6%	12.5%	5.7%	11.0%	0.0%	12.3%	

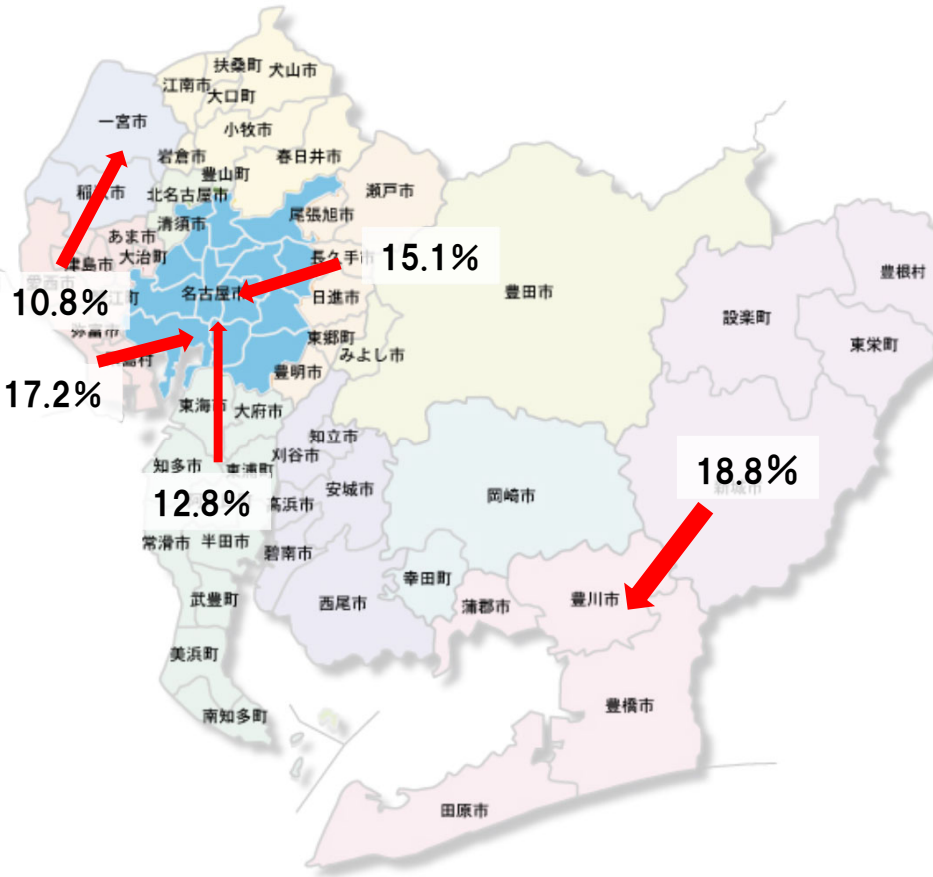
MDC18:その他 手術あり



施設二次医療圏 患者二次医療圏	2313名古屋・尾張中部	2302海部	2304尾張東部	2305尾張西部	2306尾張北部	2307知多半島	2308西三河北部	2309西三河南部西	2310西三河南部東	2311東三河北部	2312東三河南部
2313名古屋・尾張中部	83.0%	0.3%	11.7%	0.7%	3.4%	0.4%	0.2%	0.1%	0.1%	0.0%	0.0%
2302海部	50.0%	42.5%	3.3%	3.8%	0.0%	0.5%	0.0%	0.0%	0.0%	0.0%	0.0%
2304尾張東部	16.8%	0.0%	78.9%	0.0%	2.3%	0.3%	1.5%	0.0%	0.3%	0.0%	0.0%
2305尾張西部	7.9%	0.6%	3.0%	86.3%	2.0%	0.0%	0.0%	0.0%	0.2%	0.0%	0.0%
2306尾張北部	13.9%	0.0%	10.0%	3.6%	72.2%	0.0%	0.0%	0.2%	0.0%	0.0%	0.0%
2307知多半島	31.2%	0.2%	8.2%	0.2%	0.7%	50.2%	0.2%	8.2%	0.7%	0.0%	0.0%
2308西三河北部	10.9%	0.0%	13.6%	0.0%	0.0%	0.5%	67.4%	4.1%	2.3%	0.0%	1.4%
2309西三河南部西	4.8%	0.3%	15.0%	0.0%	0.0%	1.2%	0.6%	73.6%	3.9%	0.0%	0.6%
2310西三河南部東	5.0%	0.0%	10.0%	0.0%	0.5%	0.0%	0.5%	15.4%	66.7%	0.0%	2.0%
2311東三河北部	7.7%	0.0%	7.7%	0.0%	0.0%	3.8%	0.0%	0.0%	3.8%	11.5%	65.4%
2312東三河南部	5.2%	0.0%	4.0%	0.0%	0.3%	0.9%	0.0%	1.4%	3.7%	0.0%	84.5%

施設二次医療圏 患者二次医療圏	2313名古屋・尾張中部	2302海部	2304尾張東部	2305尾張西部	2306尾張北部	2307知多半島	2308西三河北部	2309西三河南部西	2310西三河南部東	2311東三河北部	2312東三河南部	流出患者率
2313名古屋・尾張中部	1,450	-	204	13	60	-	-	-	-	0	0	17.0%
2302海部	106	90	-	-	0	-	0	0	0	0	0	57.5%
2304尾張東部	67	0	315	0	-	-	-	0	-	0	0	21.1%
2305尾張西部	40	-	15	435	10	0	0	0	-	0	0	13.7%
2306尾張北部	61	0	44	16	317	0	0	-	0	0	0	27.8%
2307知多半島	126	-	33	-	-	203	-	33	-	0	0	49.8%
2308西三河北部	24	0	30	0	0	-	149	-	-	0	-	32.6%
2309西三河南部西	16	-	50	0	0	-	-	245	13	0	-	26.4%
2310西三河南部東	10	0	20	0	-	0	-	31	134	0	-	33.3%
2311東三河北部	-	0	-	0	0	-	0	0	-	-	17	88.5%
2312東三河南部	18	0	14	0	-	-	0	-	13	0	295	15.5%
流入患者率	24.5%	10.0%	57.1%	8.0%	20.9%	8.1%	8.0%	24.8%	22.5%	0.0%	8.1%	

MDC18:その他 手術なし



施設二次医療圏 患者二次医療圏	2313名古屋・尾張中部	2302海部	2304尾張東部	2305尾張西部	2306尾張北部	2307知多半島	2308西三河北部	2309西三河南部西	2310西三河南部東	2311東三河北部	2312東三河南部
2313名古屋・尾張中部	89.3%	0.4%	7.5%	0.9%	1.1%	0.6%	0.1%	0.1%	0.1%	0.0%	0.0%
2302海部	17.2%	68.0%	2.0%	10.8%	0.9%	0.8%	0.0%	0.2%	0.1%	0.0%	0.0%
2304尾張東部	15.1%	0.2%	79.7%	0.4%	0.7%	0.7%	2.3%	0.6%	0.3%	0.0%	0.1%
2305尾張西部	5.8%	1.0%	1.0%	90.4%	1.3%	0.4%	0.1%	0.0%	0.1%	0.0%	0.0%
2306尾張北部	6.5%	0.1%	3.3%	2.4%	87.1%	0.5%	0.0%	0.1%	0.1%	0.0%	0.1%
2307知多半島	12.8%	0.1%	6.5%	0.2%	0.7%	74.8%	0.4%	4.2%	0.3%	0.0%	0.1%
2308西三河北部	2.1%	0.0%	4.0%	0.0%	0.1%	1.0%	88.8%	3.5%	0.4%	0.0%	0.1%
2309西三河南部西	2.4%	0.3%	6.8%	0.3%	0.8%	2.2%	2.6%	80.4%	3.5%	0.0%	0.7%
2310西三河南部東	0.4%	0.0%	1.1%	0.0%	0.0%	0.3%	1.0%	6.3%	89.6%	0.0%	1.3%
2311東三河北部	0.6%	0.0%	2.8%	0.0%	0.0%	0.6%	0.6%	1.1%	1.1%	74.6%	18.8%
2312東三河南部	0.9%	0.1%	1.1%	0.0%	0.2%	0.3%	0.0%	0.8%	0.9%	8.7%	86.9%

施設二次医療圏 患者二次医療圏	2313名古屋・尾張中部	2302海部	2304尾張東部	2305尾張西部	2306尾張北部	2307知多半島	2308西三河北部	2309西三河南部西	2310西三河南部東	2311東三河北部	2312東三河南部	流出患者利率
2313名古屋・尾張中部	8,489	35	712	86	104	53	-	10	10	-	0	10.7%
2302海部	180	710	21	113	-	-	0	-	-	0	0	32.0%
2304尾張東部	174	-	920	-	-	-	26	-	-	0	-	20.3%
2305尾張西部	92	15	16	1,424	21	-	-	0	-	0	0	9.6%
2306尾張北部	120	-	61	44	1,609	-	0	-	-	0	-	12.9%
2307知多半島	215	-	109	-	11	1,256	-	71	-	0	-	25.2%
2308西三河北部	29	0	55	0	-	13	1,208	47	-	0	-	11.2%
2309西三河南部西	46	-	131	-	16	43	50	1,558	68	0	14	19.6%
2310西三河南部東	-	0	18	0	0	-	16	103	1,463	0	22	10.4%
2311東三河北部	-	0	-	0	0	-	-	-	-	135	34	25.4%
2312東三河南部	16	-	19	0	-	-	0	14	16	149	1,493	13.1%
流入患者率	9.4%	8.0%	55.5%	15.3%	9.8%	10.7%	8.3%	14.2%	7.2%	52.6%	4.7%	