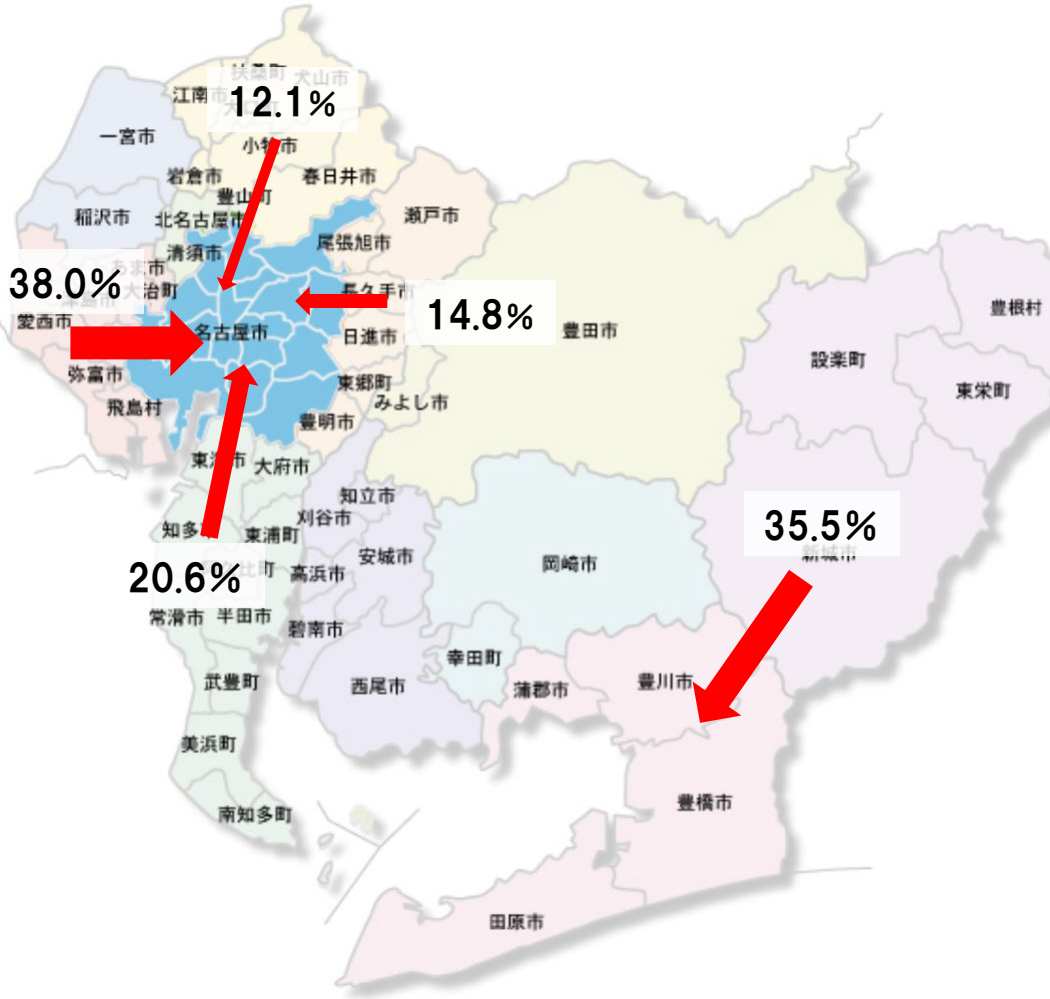


# 患者住所地による受療行動(疾病別)

2021年度データ

# 疾病別患者受療行動

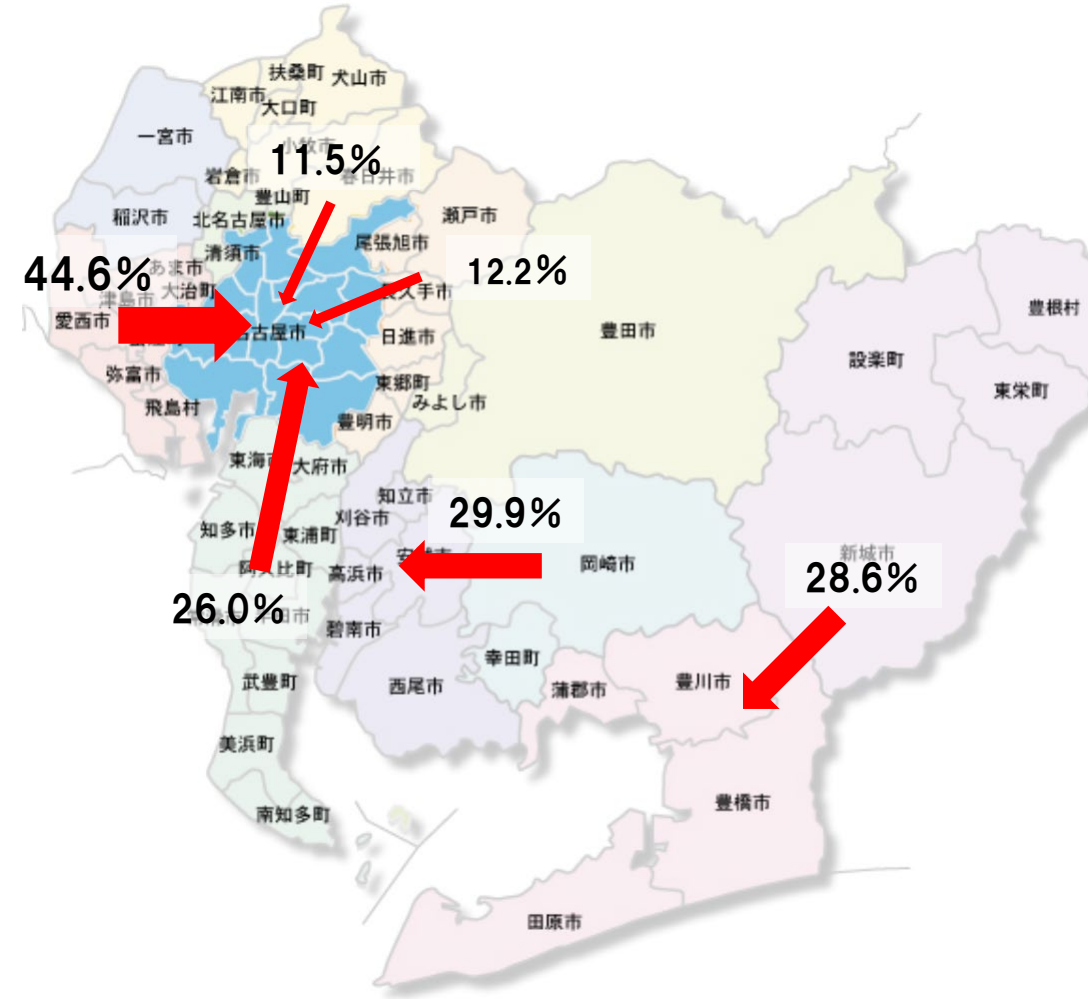
# 1-1. 大腸がん 手術あり



施設二次医療圏 患者二次医療圏	2313名 古屋・尾 張中部	2302海 部	2304尾 張東部	2305尾 張西部	2306尾 張北部	2307知 多半島	2308西 三河北 部	2309西 三河南 部西	2310西 三河南 部東	2311東 三河北 部	2312東 三河南 部
2313名古屋・尾張中部	88.3%	0.2%	9.2%	0.6%	1.2%	0.1%	0.2%	0.1%	0.1%	0.0%	0.0%
2302海部	38.0%	57.0%	1.0%	3.8%	0.2%	0.0%	0.0%	0.0%	0.0%	0.0%	0.0%
2304尾張東部	14.8%	0.0%	83.1%	0.0%	0.6%	0.2%	1.3%	0.0%	0.0%	0.0%	0.0%
2305尾張西部	6.3%	1.6%	0.4%	89.8%	1.9%	0.0%	0.0%	0.0%	0.0%	0.0%	0.0%
2306尾張北部	12.1%	0.0%	3.3%	4.0%	80.2%	0.0%	0.2%	0.1%	0.0%	0.0%	0.0%
2307知多半島	20.6%	0.0%	9.3%	0.0%	0.0%	61.5%	0.0%	8.4%	0.1%	0.0%	0.0%
2308西三河北部	4.3%	0.0%	6.8%	0.0%	0.0%	0.0%	85.0%	3.0%	0.9%	0.0%	0.0%
2309西三河南部西	3.0%	0.0%	11.9%	0.0%	0.1%	0.7%	0.7%	78.6%	4.3%	0.0%	0.7%
2310西三河南部東	2.2%	0.0%	2.4%	0.0%	0.0%	0.0%	5.4%	10.1%	78.3%	0.0%	1.6%
2311東三河北部	1.6%	0.0%	2.4%	0.0%	0.0%	0.0%	1.6%	0.0%	0.8%	58.1%	35.5%
2312東三河南部	4.8%	0.0%	1.5%	0.0%	0.0%	0.0%	0.0%	0.3%	2.1%	0.1%	91.2%

施設二次医療圏 患者二次医療圏	2313名 古屋・尾 張中部	2302海 部	2304尾 張東部	2305尾 張西部	2306尾 張北部	2307知 多半島	2308西 三河北 部	2309西 三河南 部西	2310西 三河南 部東	2311東 三河北 部	2312東 三河南 部	流出 患者率
2313名古屋・尾張中部	3,071	-	320	22	42	-	-	-	-	0	0	11.7%
2302海部	188	282	-	19	-	0	0	0	0	0	0	43.0%
2304尾張東部	78	0	438	0	-	-	-	0	0	0	0	16.9%
2305尾張西部	46	12	-	658	14	0	0	0	0	0	0	10.2%
2306尾張北部	117	0	32	39	773	0	-	-	0	0	0	19.8%
2307知多半島	142	0	64	0	0	424	0	58	-	0	0	38.5%
2308西三河北部	23	0	37	0	0	0	460	16	-	0	0	15.0%
2309西三河南部西	22	0	86	0	-	-	-	569	31	0	-	21.4%
2310西三河南部東	11	0	12	0	0	0	27	50	389	0	-	21.7%
2311東三河北部	-	0	-	0	0	0	-	0	-	72	44	41.9%
2312東三河南部	46	0	14	0	0	0	0	-	20	-	868	8.8%
流入患者率	18.0%	6.0%	56.8%	10.8%	7.3%	1.9%	9.8%	18.8%	13.6%	1.4%	6.2%	

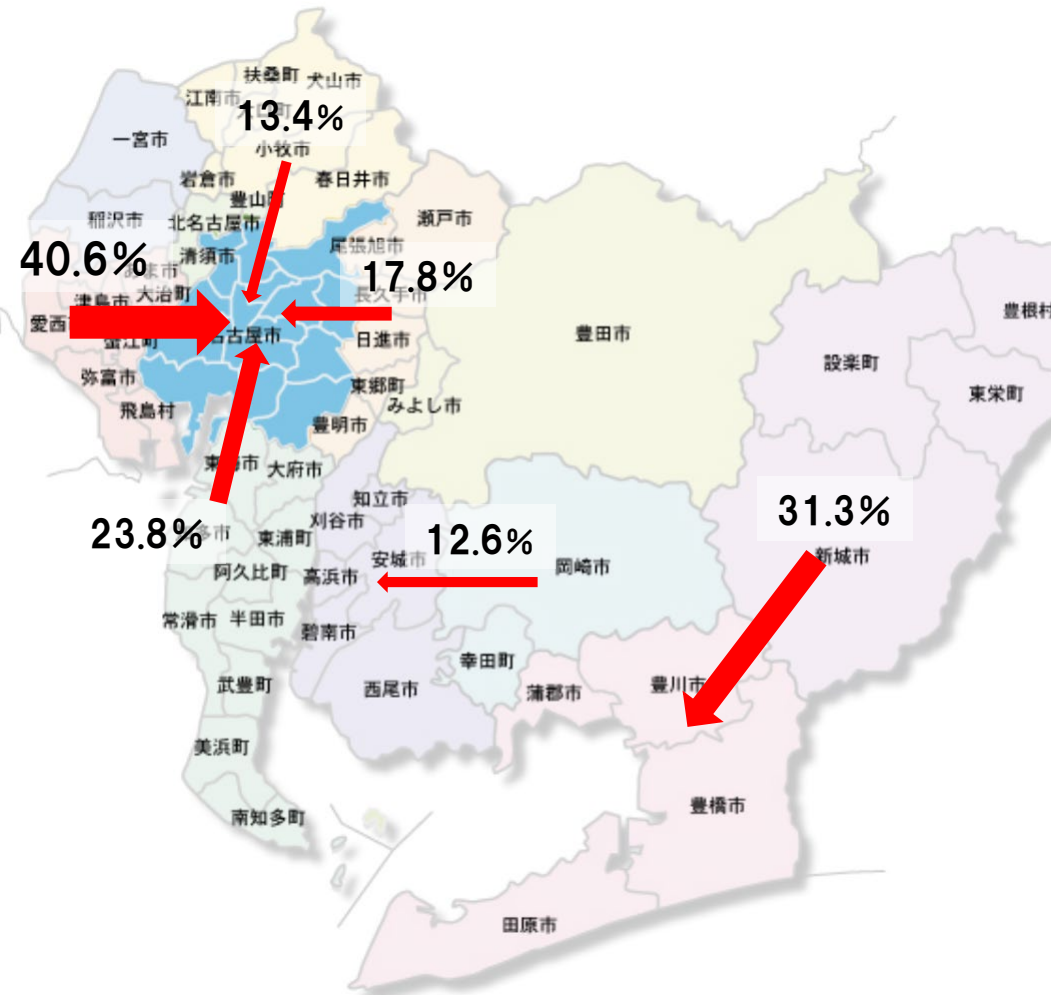
# 1-1. 大腸がん 手術なし



施設二次医療圏 患者二次医療圏	2313名 古屋・尾 張中部	2302海 部	2304尾 張東部	2305尾 張西部	2306尾 張北部	2307知 多半島	2308西 三河北 部	2309西 三河南 部西	2310西 三河南 部東	2311東 三河北 部	2312東 三河南 部
2313名古屋・尾張中部	89.9%	0.0%	8.1%	0.7%	1.3%	0.1%	0.0%	0.1%	0.0%	0.0%	0.0%
2302海部	44.6%	45.3%	0.0%	10.1%	0.0%	0.0%	0.0%	0.0%	0.0%	0.0%	0.0%
2304尾張東部	12.2%	0.0%	84.7%	0.0%	1.9%	0.2%	1.0%	0.0%	0.0%	0.0%	0.0%
2305尾張西部	6.1%	0.9%	0.0%	92.4%	0.6%	0.0%	0.0%	0.0%	0.0%	0.0%	0.0%
2306尾張北部	11.5%	0.0%	6.4%	7.6%	74.4%	0.0%	0.0%	0.0%	0.0%	0.0%	0.2%
2307知多半島	26.0%	0.0%	3.6%	0.0%	0.0%	61.9%	0.0%	8.3%	0.2%	0.0%	0.0%
2308西三河北部	9.4%	0.0%	7.9%	0.0%	0.0%	0.0%	71.5%	9.7%	1.5%	0.0%	0.0%
2309西三河南部西	3.9%	0.0%	2.6%	0.0%	0.0%	0.2%	0.2%	89.1%	3.7%	0.0%	0.5%
2310西三河南部東	2.7%	0.0%	0.9%	0.0%	0.0%	0.0%	2.7%	29.9%	62.9%	0.0%	0.9%
2311東三河北部	1.2%	0.0%	1.2%	0.0%	1.2%	0.0%	1.2%	0.0%	0.0%	66.7%	28.6%
2312東三河南部	2.8%	0.0%	0.2%	0.0%	0.0%	0.0%	0.1%	0.1%	0.3%	0.0%	96.4%

施設二次医療圏 患者二次医療圏	2313名 古屋・尾 張中部	2302海 部	2304尾 張東部	2305尾 張西部	2306尾 張北部	2307知 多半島	2308西 三河北 部	2309西 三河南 部西	2310西 三河南 部東	2311東 三河北 部	2312東 三河南 部	流出 患者率
2313名古屋・尾張中部	2,516	0	226	19	35	-	0	-	0	0	0	10.1%
2302海部	141	143	0	32	0	0	0	0	0	0	0	54.7%
2304尾張東部	58	0	404	0	-	-	-	0	0	0	0	15.3%
2305尾張西部	39	-	0	593	-	0	0	0	0	0	0	7.6%
2306尾張北部	67	0	37	44	433	0	0	0	0	0	-	25.6%
2307知多半島	107	0	15	0	0	255	0	34	-	0	0	38.1%
2308西三河北部	25	0	21	0	0	0	191	26	-	0	0	28.5%
2309西三河南部西	24	0	16	0	0	-	-	555	23	0	-	10.9%
2310西三河南部東	-	0	-	0	0	0	-	66	139	0	-	37.1%
2311東三河北部	-	0	-	0	-	0	-	0	0	56	24	33.3%
2312東三河南部	25	0	-	0	0	0	-	-	-	0	848	3.6%
流入患者率	16.4%	4.0%	44.2%	13.8%	10.2%	1.5%	6.8%	18.9%	18.2%	0.0%	3.4%	

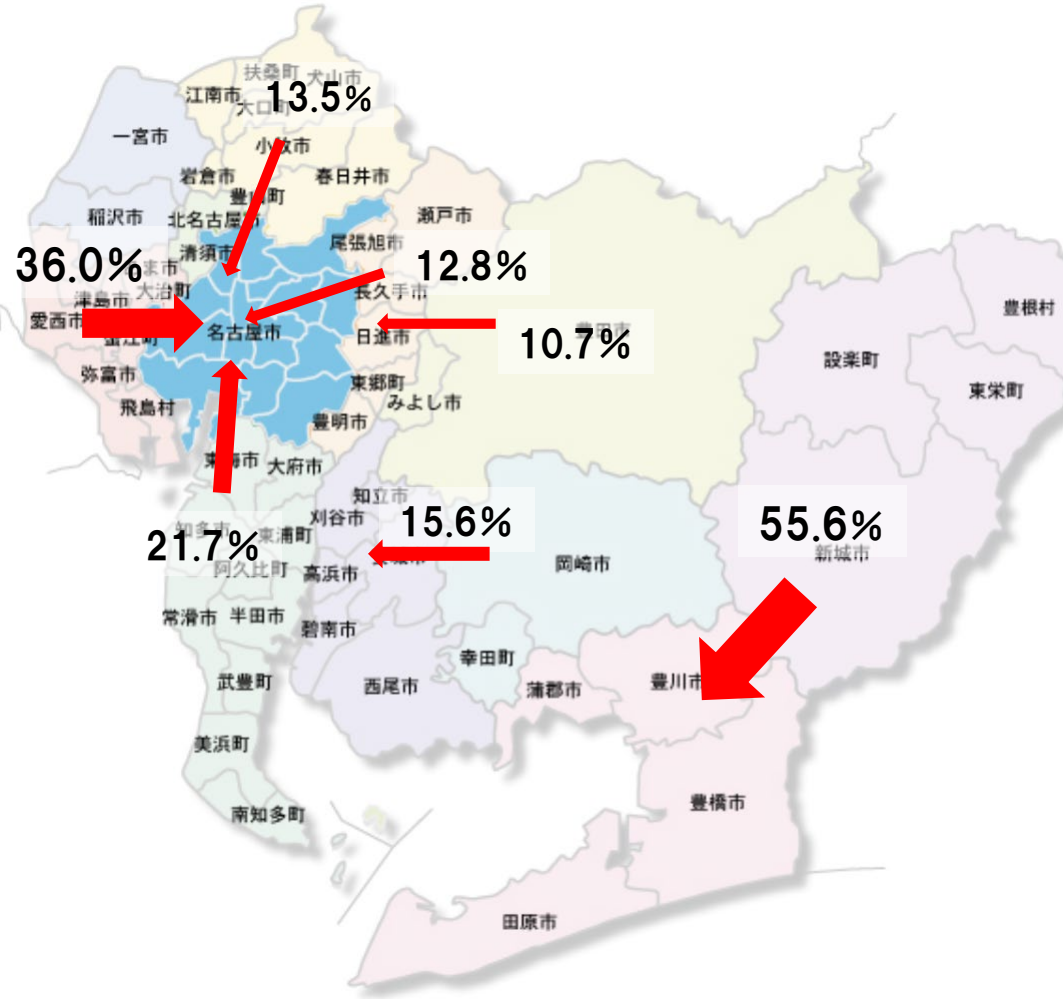
# 1-2. 胃がん 手術あり



施設二次医療圏 患者二次医療圏	2313名 古屋・尾 張中部	2302海 部	2304尾 張東部	2305尾 張西部	2306尾 張北部	2307知 多半島	2308西 三河北 部	2309西 三河南 部西	2310西 三河南 部東	2311東 三河北 部	2312東 三河南 部
2313名古屋・尾張中部	85.9%	0.1%	12.1%	0.4%	1.2%	0.1%	0.1%	0.1%	0.0%	0.0%	0.0%
2302海部	40.6%	52.9%	0.4%	4.9%	0.4%	0.4%	0.0%	0.4%	0.0%	0.0%	0.0%
2304尾張東部	17.8%	0.0%	80.7%	0.0%	0.6%	0.0%	0.9%	0.0%	0.0%	0.0%	0.0%
2305尾張西部	5.5%	0.9%	0.7%	90.5%	2.5%	0.0%	0.0%	0.0%	0.0%	0.0%	0.0%
2306尾張北部	13.4%	0.0%	2.7%	3.6%	80.1%	0.0%	0.0%	0.0%	0.0%	0.0%	0.2%
2307知多半島	23.8%	0.2%	10.6%	0.0%	0.2%	53.3%	0.0%	11.5%	0.0%	0.0%	0.2%
2308西三河北部	2.7%	0.0%	6.1%	0.0%	0.0%	0.0%	84.5%	5.8%	0.9%	0.0%	0.0%
2309西三河南部西	2.1%	0.0%	11.3%	0.0%	0.0%	1.3%	0.0%	82.2%	2.6%	0.0%	0.5%
2310西三河南部東	2.6%	0.0%	3.3%	0.0%	0.0%	0.0%	3.3%	12.6%	76.8%	0.0%	1.3%
2311東三河北部	9.4%	0.0%	0.0%	0.0%	0.0%	0.0%	6.3%	0.0%	0.0%	53.1%	31.3%
2312東三河南部	3.6%	0.0%	0.8%	0.0%	0.0%	0.0%	0.2%	1.1%	1.5%	0.0%	92.8%

施設二次医療圏 患者二次医療圏	2313名 古屋・尾 張中部	2302海 部	2304尾 張東部	2305尾 張西部	2306尾 張北部	2307知 多半島	2308西 三河北 部	2309西 三河南 部西	2310西 三河南 部東	2311東 三河北 部	2312東 三河南 部	流出 患者率
2313名古屋・尾張中部	1,401	-	198	-	19	-	-	-	0	0	0	14.1%
2302海部	99	129	-	12	-	-	0	-	0	0	0	47.1%
2304尾張東部	60	0	272	0	-	0	-	0	0	0	0	19.3%
2305尾張西部	24	-	-	398	11	0	0	0	0	0	0	9.5%
2306尾張北部	64	0	13	17	382	0	0	0	0	0	-	19.9%
2307知多半島	97	-	43	0	-	217	0	47	0	0	-	46.7%
2308西三河北部	-	0	20	0	0	0	277	19	-	0	0	15.5%
2309西三河南部西	-	0	43	0	0	-	0	314	10	0	-	17.8%
2310西三河南部東	-	0	10	0	0	0	10	38	232	0	-	23.2%
2311東三河北部	-	0	0	0	0	0	-	0	0	17	10	46.9%
2312東三河南部	17	0	-	0	0	0	-	-	-	0	438	7.2%
流入患者率	21.7%	5.1%	55.2%	8.3%	8.2%	3.1%	6.1%	26.1%	7.9%	0.0%	3.9%	

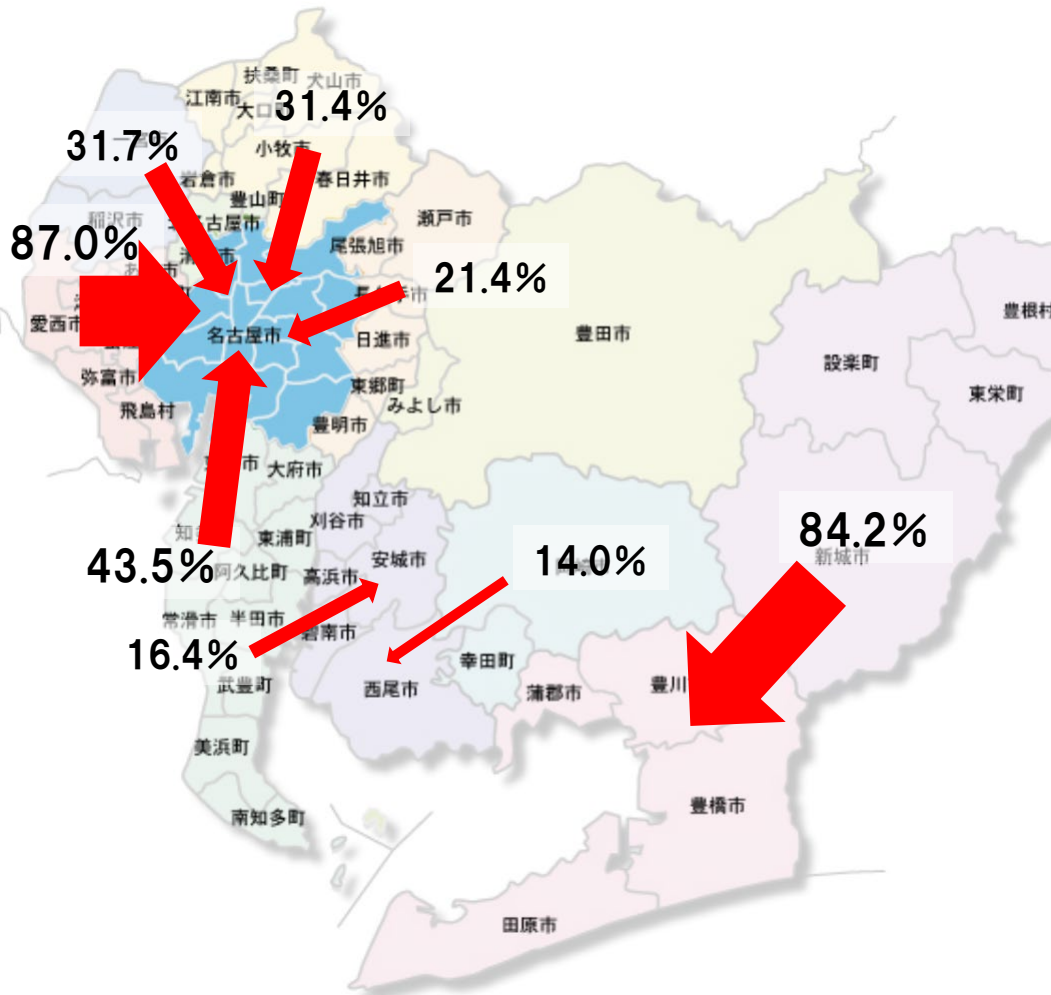
# 1-2. 胃がん 手術なし



施設二次医療圏 \ 患者二次医療圏	2313名古屋・尾張中部	2302海部	2304尾張東部	2305尾張西部	2306尾張北部	2307知多半島	2308西三河北部	2309西三河南部西	2310西三河南部東	2311東三河北部	2312東三河南部
2313名古屋・尾張中部	87.8%	0.3%	10.1%	0.3%	1.5%	0.0%	0.1%	0.0%	0.0%	0.0%	0.0%
2302海部	36.0%	60.3%	0.5%	3.2%	0.0%	0.0%	0.0%	0.0%	0.0%	0.0%	0.0%
2304尾張東部	12.8%	0.0%	84.0%	0.0%	2.1%	0.0%	1.0%	0.0%	0.0%	0.0%	0.0%
2305尾張西部	3.4%	1.4%	0.3%	92.5%	2.3%	0.0%	0.0%	0.0%	0.0%	0.0%	0.0%
2306尾張北部	13.5%	0.0%	4.6%	4.6%	77.4%	0.0%	0.0%	0.0%	0.0%	0.0%	0.0%
2307知多半島	21.7%	0.0%	7.5%	0.0%	0.0%	63.4%	0.0%	7.5%	0.0%	0.0%	0.0%
2308西三河北部	2.2%	0.0%	10.5%	0.0%	0.0%	0.0%	85.2%	1.7%	0.4%	0.0%	0.0%
2309西三河南部西	1.0%	0.0%	9.9%	0.0%	0.0%	0.3%	0.0%	86.5%	2.2%	0.0%	0.0%
2310西三河南部東	1.1%	0.0%	5.0%	0.0%	0.0%	0.0%	5.6%	15.6%	70.9%	0.0%	1.7%
2311東三河北部	0.0%	0.0%	7.4%	0.0%	0.0%	0.0%	3.7%	0.0%	0.0%	33.3%	55.6%
2312東三河南部	2.3%	0.0%	0.5%	0.0%	0.0%	0.0%	0.0%	0.5%	0.8%	0.3%	95.7%

施設二次医療圏 \ 患者二次医療圏	2313名古屋・尾張中部	2302海部	2304尾張東部	2305尾張西部	2306尾張北部	2307知多半島	2308西三河北部	2309西三河南部西	2310西三河南部東	2311東三河北部	2312東三河南部	流出患者利率
2313名古屋・尾張中部	1,298	-	149	-	22	0	-	0	0	0	0	12.2%
2302海部	68	114	-	-	0	0	0	0	0	0	0	39.7%
2304尾張東部	37	0	242	0	-	0	-	0	0	0	0	16.0%
2305尾張西部	12	-	-	322	-	0	0	0	0	0	0	7.5%
2306尾張北部	44	0	15	15	253	0	0	0	0	0	0	22.6%
2307知多半島	70	0	24	0	0	204	0	24	0	0	0	36.6%
2308西三河北部	-	0	24	0	0	0	195	-	-	0	0	14.8%
2309西三河南部西	-	0	31	0	0	-	0	270	-	0	0	13.5%
2310西三河南部東	-	0	-	0	0	0	10	28	127	0	-	29.1%
2311東三河北部	0	0	-	0	0	0	-	0	0	-	15	66.7%
2312東三河南部	-	0	-	0	0	0	0	-	-	-	377	4.3%
流入患者率	16.1%	7.3%	51.6%	7.5%	12.5%	0.5%	7.1%	17.7%	8.0%	10.0%	4.6%	

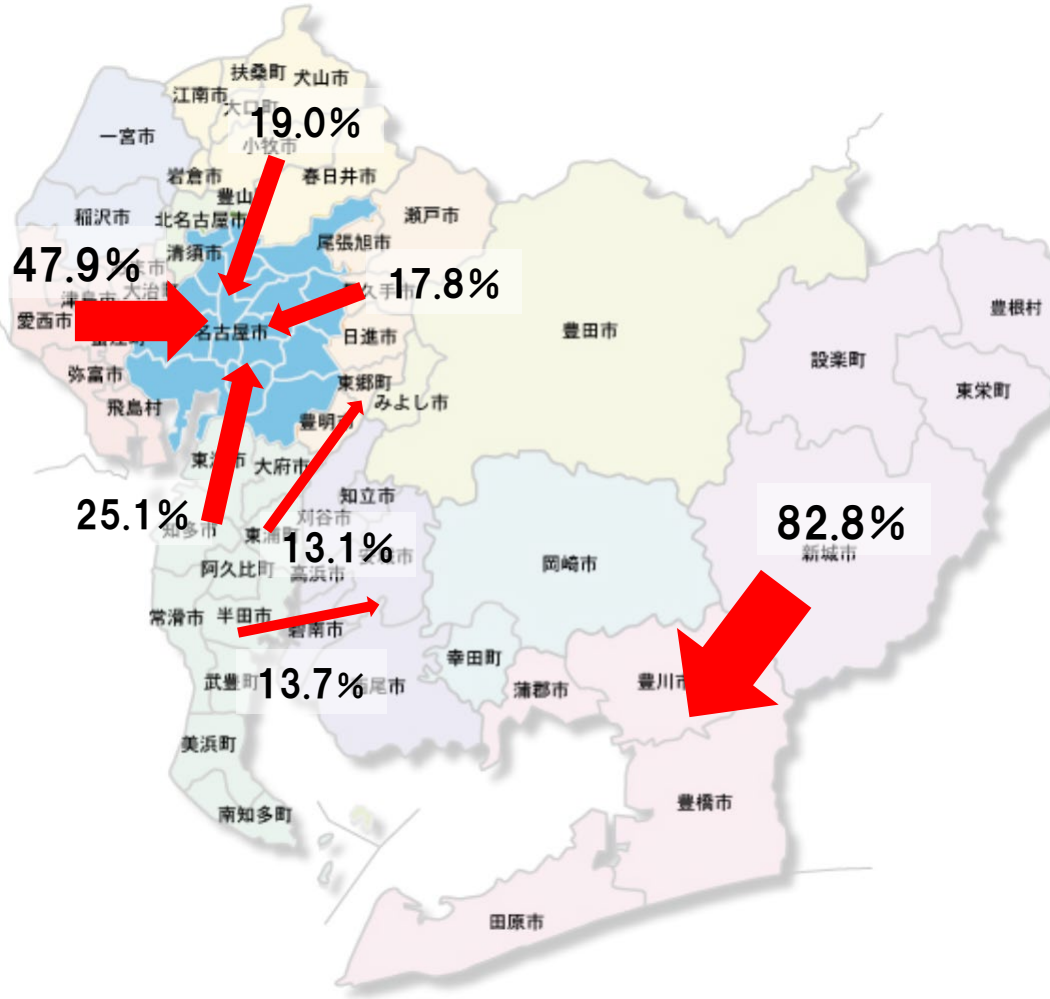
# 1-3. 肺がん 手術あり



施設二次医療圏 患者二次医療圏	2313名 古屋・尾 張中部	2302海 部	2304尾 張東部	2305尾 張西部	2306尾 張北部	2307知 多半島	2308西 三河北 部	2309西 三河南 部西	2310西 三河南 部東	2311東 三河北 部	2312東 三河南 部
2313名古屋・尾張中部	85.8%	0.1%	8.9%	0.1%	1.4%	0.0%	0.0%	0.1%	3.6%	0.0%	0.0%
2302海部	87.0%	7.4%	1.2%	1.2%	0.0%	0.0%	0.6%	0.6%	1.9%	0.0%	0.0%
2304尾張東部	21.4%	0.0%	74.9%	0.0%	0.9%	0.0%	2.3%	0.0%	0.5%	0.0%	0.0%
2305尾張西部	31.7%	0.4%	0.0%	65.6%	2.3%	0.0%	0.0%	0.0%	0.0%	0.0%	0.0%
2306尾張北部	31.4%	0.0%	6.7%	0.7%	60.9%	0.0%	0.0%	0.0%	0.3%	0.0%	0.0%
2307知多半島	43.5%	0.0%	13.7%	0.0%	0.0%	16.1%	0.0%	16.4%	10.3%	0.0%	0.0%
2308西三河北部	9.3%	0.0%	8.3%	0.0%	0.5%	0.0%	76.2%	2.6%	3.1%	0.0%	0.0%
2309西三河南部西	8.1%	0.0%	7.1%	0.0%	0.0%	0.0%	0.0%	78.8%	4.9%	0.0%	1.1%
2310西三河南部東	4.1%	0.0%	1.2%	0.0%	0.0%	0.0%	4.1%	14.0%	75.0%	0.0%	1.7%
2311東三河北部	0.0%	0.0%	0.0%	0.0%	0.0%	0.0%	10.5%	5.3%	0.0%	0.0%	84.2%
2312東三河南部	7.8%	0.0%	1.9%	0.0%	0.0%	0.0%	0.0%	2.3%	9.3%	0.0%	78.7%

施設二次医療圏 患者二次医療圏	2313名 古屋・尾 張中部	2302海 部	2304尾 張東部	2305尾 張西部	2306尾 張北部	2307知 多半島	2308西 三河北 部	2309西 三河南 部西	2310西 三河南 部東	2311東 三河北 部	2312東 三河南 部	流出 患者率
2313名古屋・尾張中部	1,085	-	113	-	18	0	0	-	46	0	0	14.2%
2302海部	141	12	-	-	0	0	-	-	-	0	0	92.6%
2304尾張東部	46	0	161	0	-	0	-	0	-	0	0	25.1%
2305尾張西部	83	-	0	172	-	0	0	0	0	0	0	34.4%
2306尾張北部	94	0	20	-	182	0	0	0	-	0	0	39.1%
2307知多半島	127	0	40	0	0	47	0	48	30	0	0	83.9%
2308西三河北部	18	0	16	0	-	0	147	-	-	0	0	23.8%
2309西三河南部西	23	0	20	0	0	0	0	223	14	0	-	21.2%
2310西三河南部東	-	0	-	0	0	0	-	24	129	0	-	25.0%
2311東三河北部	0	0	0	0	0	0	-	-	0	0	16	100.0%
2312東三河南部	20	0	-	0	0	0	0	-	24	0	203	21.3%
流入患者率	34.0%	14.3%	57.5%	2.8%	12.9%	0.0%	9.3%	27.8%	49.2%	0.0%	9.8%	

# 1-3. 肺がん 手術なし

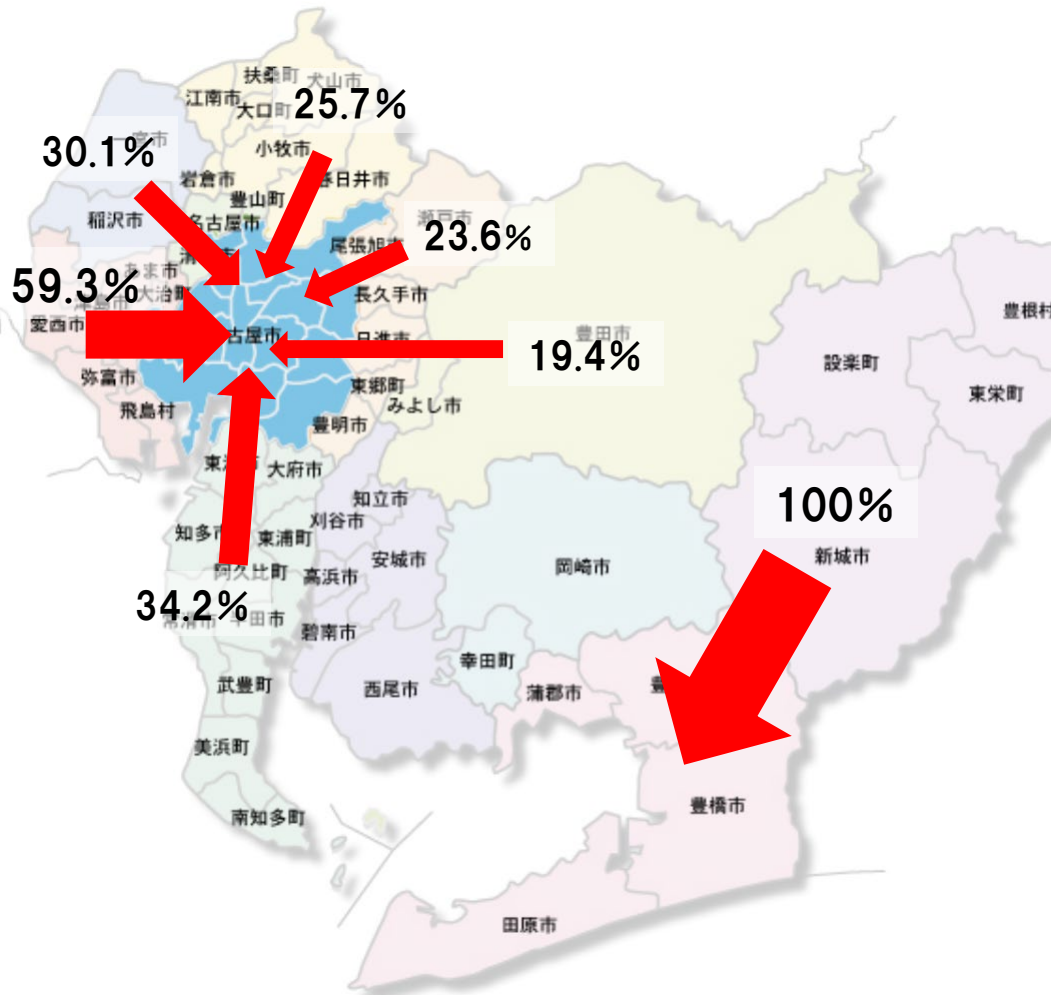


施設二次医療圏 患者二次医療圏	2313名 古屋・尾 張中部	2302海 部	2304尾 張東部	2305尾 張西部	2306尾 張北部	2307知 多半島	2308西 三河北 部	2309西 三河南 部西	2310西 三河南 部東	2311東 三河北 部	2312東 三河南 部
2313名古屋・尾張中部	87.1%	0.2%	11.1%	0.3%	1.0%	0.1%	0.0%	0.1%	0.0%	0.0%	0.0%
2302海部	47.9%	48.4%	0.9%	2.2%	0.0%	0.1%	0.5%	0.0%	0.0%	0.0%	0.0%
2304尾張東部	17.8%	0.0%	78.8%	0.0%	0.9%	0.1%	1.7%	0.4%	0.2%	0.0%	0.2%
2305尾張西部	7.5%	1.0%	0.4%	89.5%	1.6%	0.0%	0.0%	0.0%	0.0%	0.0%	0.0%
2306尾張北部	19.0%	0.0%	4.8%	2.3%	73.8%	0.0%	0.0%	0.0%	0.1%	0.0%	0.0%
2307知多半島	25.1%	0.0%	13.1%	0.0%	0.0%	47.8%	0.2%	13.7%	0.2%	0.0%	0.0%
2308西三河北部	3.8%	0.0%	7.6%	0.0%	0.0%	0.0%	85.9%	2.0%	0.7%	0.0%	0.0%
2309西三河南部西	2.6%	0.1%	8.6%	0.0%	0.0%	0.2%	0.5%	84.7%	2.9%	0.0%	0.3%
2310西三河南部東	2.1%	0.0%	2.2%	0.1%	0.0%	0.0%	2.9%	12.3%	77.8%	0.0%	2.5%
2311東三河北部	1.7%	0.0%	1.7%	0.0%	0.0%	0.0%	2.6%	0.0%	1.7%	9.5%	82.8%
2312東三河南部	2.0%	0.0%	0.3%	0.1%	0.0%	0.0%	0.0%	0.7%	1.0%	0.0%	95.9%

施設二次医療圏 患者二次医療圏	2313名 古屋・尾 張中部	2302海 部	2304尾 張東部	2305尾 張西部	2306尾 張北部	2307知 多半島	2308西 三河北 部	2309西 三河南 部西	2310西 三河南 部東	2311東 三河北 部	2312東 三河南 部	流出 患者率
2313名古屋・尾張中部	5,383	10	684	20	64	-	-	-	-	0	-	12.9%
2302海部	467	472	-	21	0	-	-	0	0	0	0	51.6%
2304尾張東部	191	0	848	0	10	-	18	-	-	0	-	21.2%
2305尾張西部	129	18	-	1,539	27	0	0	0	0	0	0	10.5%
2306尾張北部	278	0	70	33	1,078	0	0	0	-	0	0	26.2%
2307知多半島	325	0	169	0	0	618	-	177	-	0	0	52.2%
2308西三河北部	32	0	64	0	0	0	726	17	-	0	0	14.1%
2309西三河南部西	32	-	107	0	0	-	-	1,049	36	0	-	15.3%
2310西三河南部東	16	0	17	-	0	0	22	93	589	0	19	22.2%
2311東三河北部	-	0	-	0	0	0	-	0	-	11	96	90.5%
2312東三河南部	33	0	-	-	0	0	0	12	16	0	1,555	4.1%
流入患者率	21.8%	5.8%	57.2%	4.7%	8.6%	1.6%	7.3%	22.8%	10.1%	0.0%	7.4%	



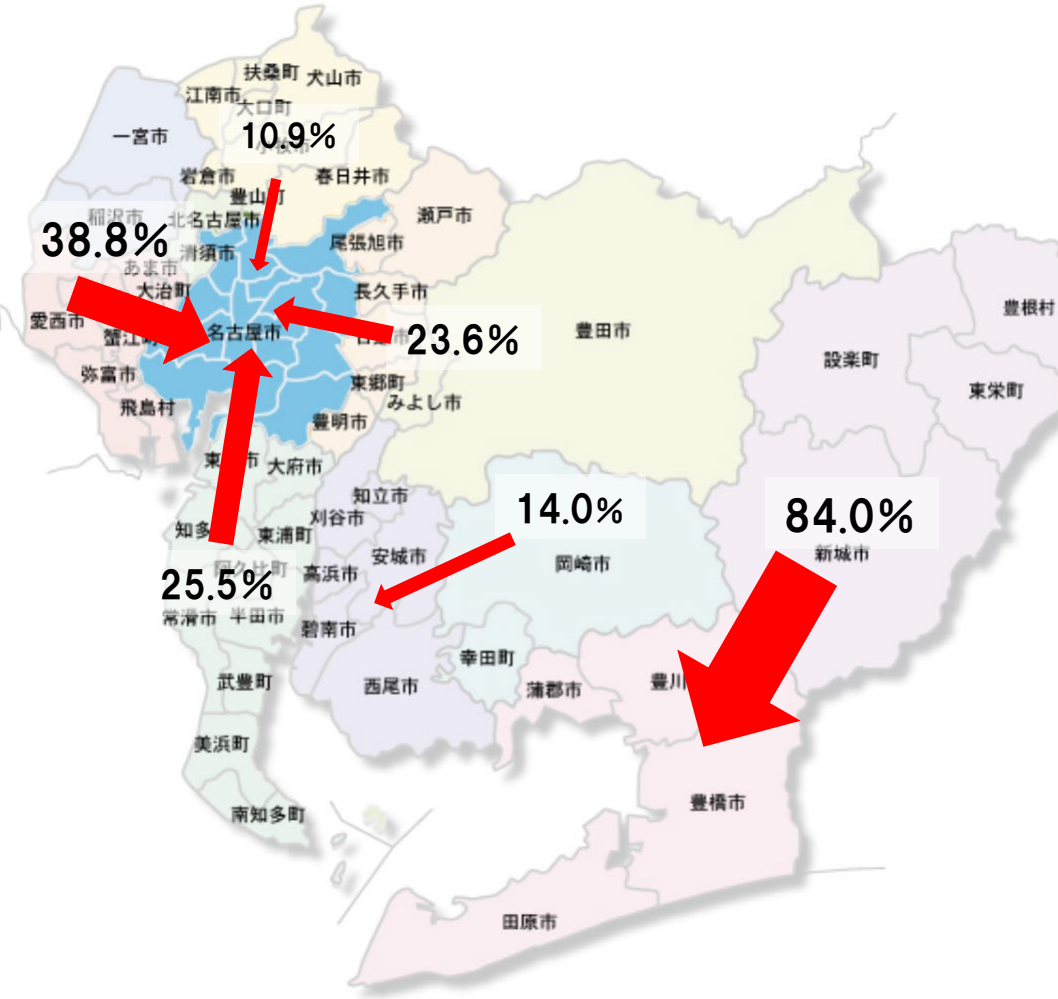
# 1-4. 前立腺がん 手術あり



施設二次医療圏 患者二次医療圏	2313名 古屋・尾 張中部	2302海 部	2304尾 張東部	2305尾 張西部	2306尾 張北部	2307知 多半島	2308西 三河北 部	2309西 三河南 部西	2310西 三河南 部東	2311東 三河北 部	2312東 三河南 部
2313名古屋・尾張中部	88.4%	0.2%	10.1%	0.1%	1.0%	0.0%	0.1%	0.0%	0.0%	0.0%	0.0%
2302海部	59.3%	37.8%	1.5%	1.5%	0.0%	0.0%	0.0%	0.0%	0.0%	0.0%	0.0%
2304尾張東部	23.6%	0.0%	74.3%	0.0%	0.0%	0.7%	0.0%	0.0%	0.7%	0.0%	0.7%
2305尾張西部	30.1%	3.8%	4.5%	57.9%	3.8%	0.0%	0.0%	0.0%	0.0%	0.0%	0.0%
2306尾張北部	25.7%	0.0%	5.2%	1.9%	67.1%	0.0%	0.0%	0.0%	0.0%	0.0%	0.0%
2307知多半島	34.2%	0.0%	17.4%	0.0%	0.0%	36.2%	0.0%	12.1%	0.0%	0.0%	0.0%
2308西三河北部	19.4%	0.0%	8.2%	0.0%	0.0%	0.0%	68.7%	1.5%	1.5%	0.0%	0.7%
2309西三河南部西	6.2%	0.0%	12.3%	0.0%	0.0%	0.0%	0.8%	64.6%	14.6%	0.0%	1.5%
2310西三河南部東	6.6%	0.0%	2.5%	0.0%	0.0%	0.0%	4.1%	8.3%	74.4%	0.0%	4.1%
2311東三河北部	0.0%	0.0%	0.0%	0.0%	0.0%	0.0%	0.0%	0.0%	0.0%	0.0%	100.0%
2312東三河南部	1.6%	0.0%	1.6%	0.0%	0.0%	0.0%	0.0%	0.0%	0.8%	0.0%	96.0%

施設二次医療圏 患者二次医療圏	2313名 古屋・尾 張中部	2302海 部	2304尾 張東部	2305尾 張西部	2306尾 張北部	2307知 多半島	2308西 三河北 部	2309西 三河南 部西	2310西 三河南 部東	2311東 三河北 部	2312東 三河南 部	流出 患者率
2313名古屋・尾張中部	726	-	83	-	-	0	-	0	0	0	0	11.6%
2302海部	80	51	-	-	0	0	0	0	0	0	0	62.2%
2304尾張東部	35	0	110	0	0	-	0	0	-	0	-	25.7%
2305尾張西部	40	-	-	77	-	0	0	0	0	0	0	42.1%
2306尾張北部	54	0	11	-	141	0	0	0	0	0	0	32.9%
2307知多半島	51	0	26	0	0	54	0	18	0	0	0	63.8%
2308西三河北部	26	0	11	0	0	0	92	-	-	0	-	31.3%
2309西三河南部西	-	0	16	0	0	0	-	84	19	0	-	35.4%
2310西三河南部東	-	0	-	0	0	0	-	10	90	0	-	25.6%
2311東三河北部	0	0	0	0	0	0	0	0	0	0	0	100.0%
2312東三河南部	-	0	-	0	0	0	0	0	-	0	119	4.0%
流入患者率	29.5%	12.1%	59.3%	8.3%	8.4%	1.8%	7.1%	26.3%	20.4%	0.0%	11.2%	

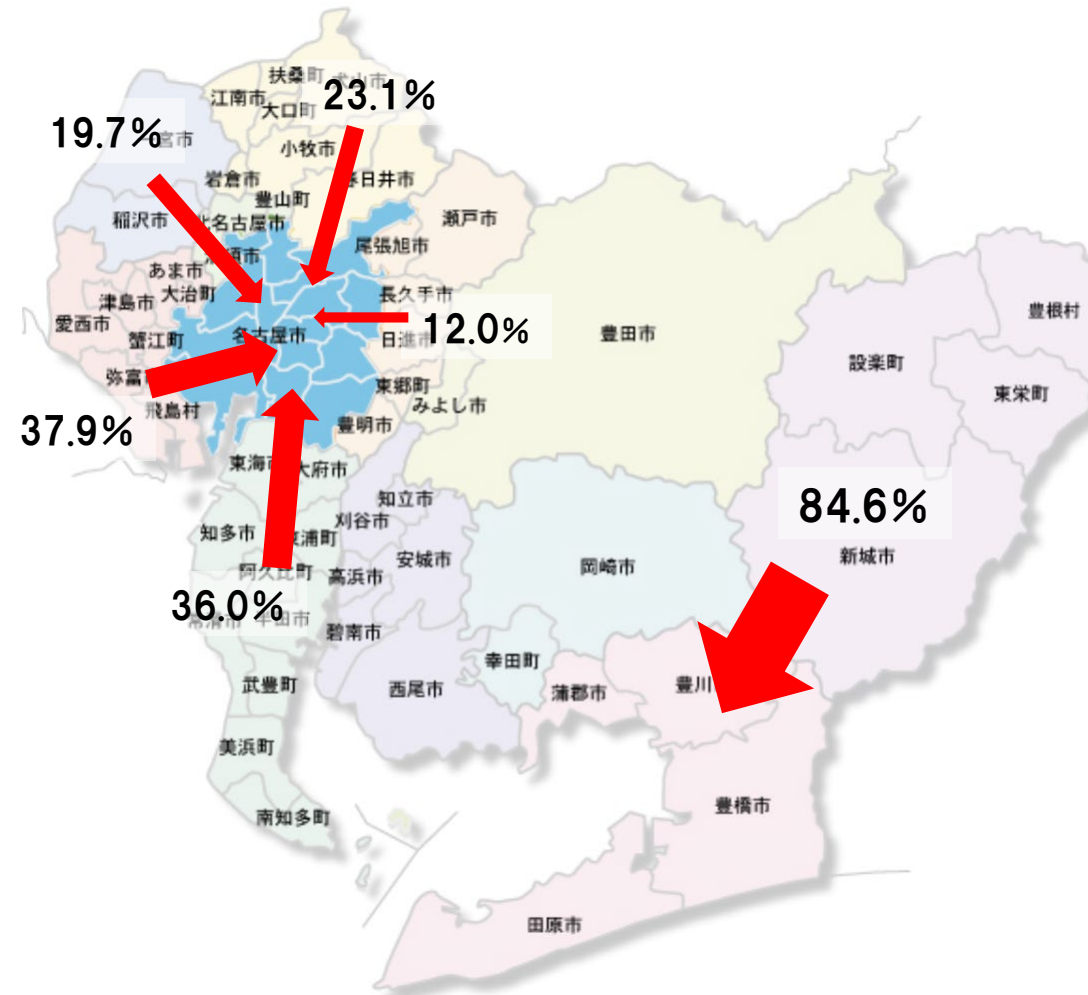
# 1-4. 前立腺がん 手術なし



施設二次医療圏 患者二次医療圏	2313名 古屋・尾 張中部	2302海 部	2304尾 張東部	2305尾 張西部	2306尾 張北部	2307知 多半島	2308西 三河北 部	2309西 三河南 部西	2310西 三河南 部東	2311東 三河北 部	2312東 三河南 部
2313名古屋・尾張中部	88.3%	0.2%	9.1%	0.5%	1.7%	0.0%	0.0%	0.1%	0.1%	0.0%	0.0%
2302海部	38.8%	57.3%	0.5%	3.2%	0.2%	0.0%	0.0%	0.0%	0.0%	0.0%	0.0%
2304尾張東部	23.6%	0.0%	73.6%	0.3%	0.0%	0.0%	2.1%	0.3%	0.3%	0.0%	0.0%
2305尾張西部	7.0%	1.3%	0.3%	88.1%	3.3%	0.0%	0.0%	0.0%	0.0%	0.0%	0.0%
2306尾張北部	10.9%	0.0%	1.9%	2.5%	84.7%	0.0%	0.0%	0.0%	0.0%	0.0%	0.0%
2307知多半島	25.5%	0.0%	5.7%	0.0%	0.2%	60.2%	0.0%	8.4%	0.0%	0.0%	0.0%
2308西三河北部	2.4%	0.0%	9.5%	0.0%	0.0%	0.0%	83.5%	4.0%	0.7%	0.0%	0.0%
2309西三河南部西	1.7%	0.0%	6.5%	0.0%	0.0%	0.3%	0.0%	86.8%	2.7%	0.0%	2.0%
2310西三河南部東	1.3%	0.0%	2.8%	0.0%	0.0%	0.0%	4.0%	14.0%	76.3%	0.0%	1.7%
2311東三河北部	0.0%	0.0%	4.0%	0.0%	0.0%	0.0%	4.0%	0.0%	0.0%	8.0%	84.0%
2312東三河南部	0.8%	0.0%	2.1%	0.0%	0.2%	0.0%	0.2%	1.0%	1.3%	0.0%	94.4%

施設二次医療圏 患者二次医療圏	2313名 古屋・尾 張中部	2302海 部	2304尾 張東部	2305尾 張西部	2306尾 張北部	2307知 多半島	2308西 三河北 部	2309西 三河南 部西	2310西 三河南 部東	2311東 三河北 部	2312東 三河南 部	流出 患者率
2313名古屋・尾張中部	2,550	-	262	14	48	-	-	-	-	0	0	11.7%
2302海部	169	250	-	14	-	0	0	0	0	0	0	42.7%
2304尾張東部	92	0	287	-	0	0	-	-	-	0	0	26.4%
2305尾張西部	45	-	-	563	21	0	0	0	0	0	0	11.9%
2306尾張北部	69	0	12	16	537	0	0	0	0	0	0	15.3%
2307知多半島	139	0	31	0	-	328	0	46	0	0	0	39.8%
2308西三河北部	10	0	40	0	0	0	353	17	-	0	0	16.5%
2309西三河南部西	10	0	39	0	0	-	0	519	16	0	12	13.2%
2310西三河南部東	-	0	13	0	0	0	19	66	360	0	-	23.7%
2311東三河北部	0	0	-	0	0	0	-	0	0	-	21	92.0%
2312東三河南部	-	0	13	0	-	0	-	-	-	0	574	5.6%
流入患者率	17.6%	5.7%	59.1%	7.4%	11.8%	0.9%	7.8%	21.0%	7.7%	0.0%	6.7%	

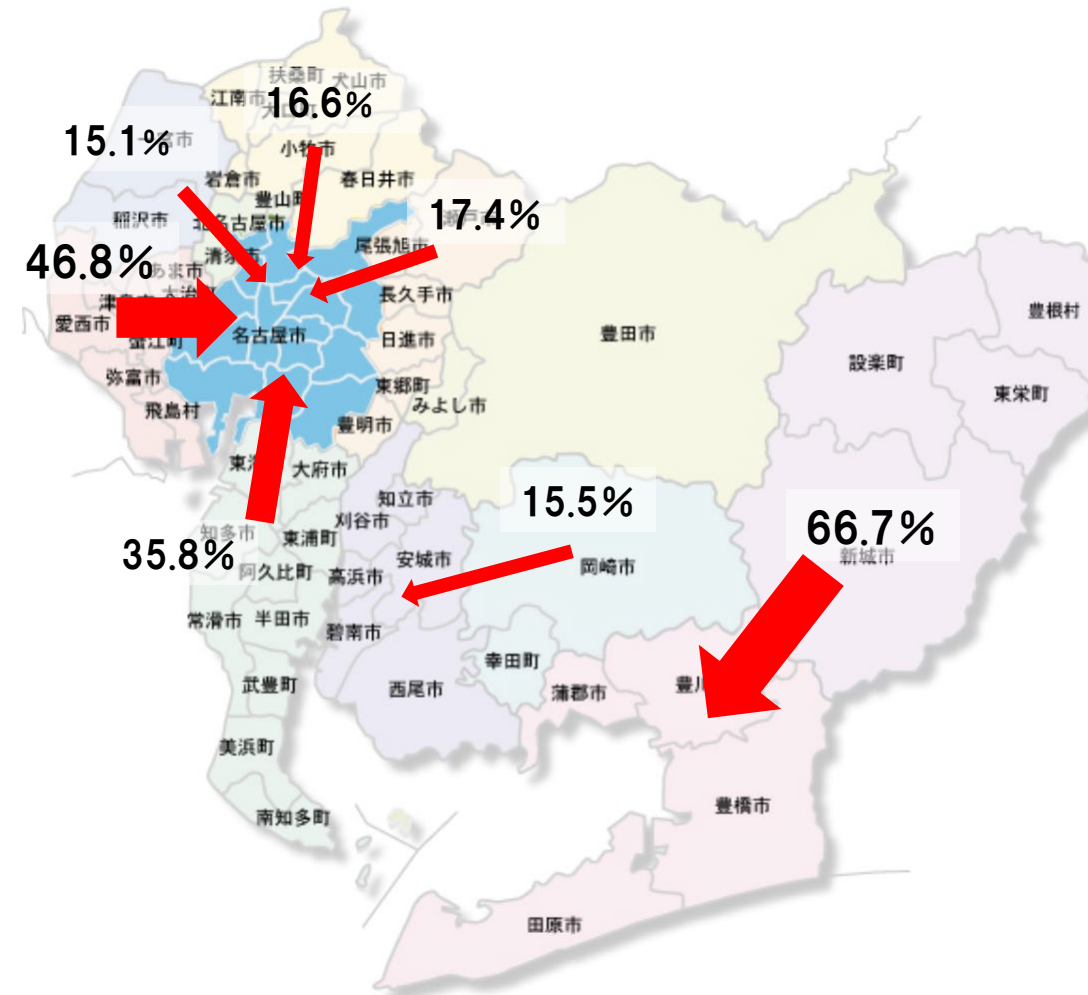
# 1-5. 肝がん 手術あり



施設二次医療圏 患者二次医療圏	2313名 古屋・尾 張中部	2302海 部	2304尾 張東部	2305尾 張西部	2306尾 張北部	2307知 多半島	2308西 三河北 部	2309西 三河南 部西	2310西 三河南 部東	2311東 三河北 部	2312東 三河南 部
2313名古屋・尾張中部	86.0%	0.2%	11.8%	0.0%	1.8%	0.0%	0.1%	0.1%	0.0%	0.0%	0.0%
2302海部	37.9%	57.6%	0.8%	2.3%	0.8%	0.0%	0.0%	0.0%	0.0%	0.0%	0.8%
2304尾張東部	12.0%	0.0%	84.4%	0.0%	0.5%	0.0%	2.6%	0.5%	0.0%	0.0%	0.0%
2305尾張西部	19.7%	0.0%	3.5%	75.7%	1.2%	0.0%	0.0%	0.0%	0.0%	0.0%	0.0%
2306尾張北部	23.1%	0.0%	4.8%	0.0%	72.2%	0.0%	0.0%	0.0%	0.0%	0.0%	0.0%
2307知多半島	36.0%	0.0%	9.1%	0.0%	0.0%	45.2%	0.0%	9.1%	0.5%	0.0%	0.0%
2308西三河北部	8.5%	0.0%	6.1%	0.0%	0.0%	0.0%	81.1%	3.7%	0.6%	0.0%	0.0%
2309西三河南部西	7.0%	0.0%	11.1%	0.0%	0.0%	0.0%	0.0%	79.0%	2.5%	0.0%	0.4%
2310西三河南部東	2.1%	0.0%	6.2%	0.0%	0.0%	0.0%	4.1%	9.6%	77.4%	0.0%	0.7%
2311東三河北部	0.0%	0.0%	0.0%	0.0%	0.0%	0.0%	0.0%	0.0%	0.0%	15.4%	84.6%
2312東三河南部	5.9%	0.0%	1.4%	0.0%	0.0%	0.0%	0.0%	0.5%	0.9%	0.0%	91.4%

施設二次医療圏 患者二次医療圏	2313名 古屋・尾 張中部	2302海 部	2304尾 張東部	2305尾 張西部	2306尾 張北部	2307知 多半島	2308西 三河北 部	2309西 三河南 部西	2310西 三河南 部東	2311東 三河北 部	2312東 三河南 部	流出 患者率
2313名古屋・尾張中部	830	-	114	0	17	0	-	-	0	0	0	14.0%
2302海部	50	76	-	-	-	0	0	0	0	0	-	42.4%
2304尾張東部	23	0	162	0	-	0	-	-	0	0	0	15.6%
2305尾張西部	34	0	-	131	-	0	0	0	0	0	0	24.3%
2306尾張北部	63	0	13	0	197	0	0	0	0	0	0	27.8%
2307知多半島	71	0	18	0	0	89	0	18	-	0	0	54.8%
2308西三河北部	14	0	10	0	0	0	133	-	-	0	0	18.9%
2309西三河南部西	17	0	27	0	0	0	0	192	-	0	-	21.0%
2310西三河南部東	-	0	-	0	0	0	-	14	113	0	-	22.6%
2311東三河北部	0	0	0	0	0	0	0	0	0	-	11	84.6%
2312東三河南部	13	0	-	0	0	0	0	-	-	0	202	8.6%
流入患者率	25.8%	2.6%	55.4%	2.2%	9.6%	0.0%	8.3%	17.6%	8.1%	0.0%	6.5%	

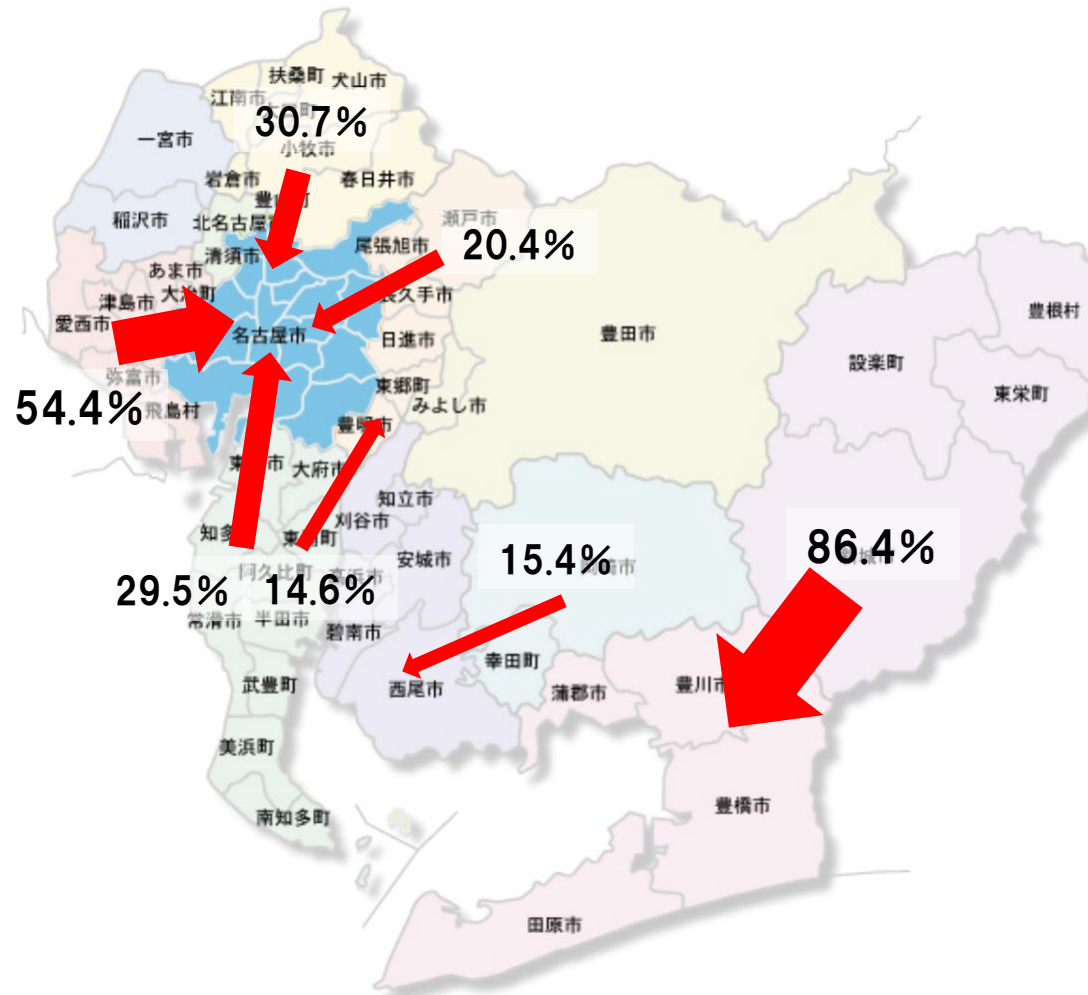
# 1-5. 肝がん 手術なし



施設二次医療圏 患者二次医療圏	2313名 古屋・尾 張中部	2302海 部	2304尾 張東部	2305尾 張西部	2306尾 張北部	2307知 多半島	2308西 三河北 部	2309西 三河南 部西	2310西 三河南 部東	2311東 三河北 部	2312東 三河南 部
2313名古屋・尾張中部	85.6%	0.3%	11.5%	0.5%	1.5%	0.1%	0.0%	0.2%	0.3%	0.0%	0.0%
2302海部	46.8%	51.6%	0.0%	1.6%	0.0%	0.0%	0.0%	0.0%	0.0%	0.0%	0.0%
2304尾張東部	17.4%	0.0%	79.9%	0.0%	0.7%	0.0%	2.1%	0.0%	0.0%	0.0%	0.0%
2305尾張西部	15.1%	1.0%	2.0%	80.5%	1.5%	0.0%	0.0%	0.0%	0.0%	0.0%	0.0%
2306尾張北部	16.6%	0.0%	4.0%	1.1%	78.3%	0.0%	0.0%	0.0%	0.0%	0.0%	0.0%
2307知多半島	35.8%	0.0%	8.0%	0.0%	0.0%	48.9%	0.0%	7.4%	0.0%	0.0%	0.0%
2308西三河北部	13.1%	0.0%	11.2%	0.0%	1.9%	0.0%	69.2%	4.7%	0.0%	0.0%	0.0%
2309西三河南部西	5.7%	0.0%	6.2%	0.0%	0.0%	0.0%	0.0%	81.0%	4.3%	0.0%	2.8%
2310西三河南部東	3.1%	0.0%	5.2%	0.0%	0.0%	0.0%	4.1%	15.5%	57.7%	0.0%	14.4%
2311東三河北部	5.6%	0.0%	0.0%	0.0%	0.0%	0.0%	0.0%	0.0%	2.8%	25.0%	66.7%
2312東三河南部	4.0%	0.0%	2.6%	0.0%	0.0%	0.0%	0.0%	2.2%	1.5%	0.4%	89.4%

施設二次医療圏 患者二次医療圏	2313名 古屋・尾 張中部	2302海 部	2304尾 張東部	2305尾 張西部	2306尾 張北部	2307知 多半島	2308西 三河北 部	2309西 三河南 部西	2310西 三河南 部東	2311東 三河北 部	2312東 三河南 部	流出 患者率
2313名古屋・尾張中部	885	-	119	-	16	-	0	-	-	0	0	14.4%
2302海部	58	64	0	-	0	0	0	0	0	0	0	48.4%
2304尾張東部	25	0	115	0	-	0	-	0	0	0	0	20.1%
2305尾張西部	31	-	-	165	-	0	0	0	0	0	0	19.5%
2306尾張北部	29	0	-	-	137	0	0	0	0	0	0	21.7%
2307知多半島	63	0	14	0	0	86	0	13	0	0	0	51.1%
2308西三河北部	14	0	12	0	-	0	74	-	0	0	0	30.8%
2309西三河南部西	12	0	13	0	0	0	0	171	-	0	-	19.0%
2310西三河南部東	-	0	-	0	0	0	-	15	56	0	14	42.3%
2311東三河北部	-	0	0	0	0	0	0	0	-	-	24	75.0%
2312東三河南部	11	0	-	0	0	0	0	-	-	-	244	10.6%
流入患者率	21.9%	7.2%	61.1%	5.2%	13.8%	1.1%	8.6%	19.3%	23.3%	10.0%	15.3%	

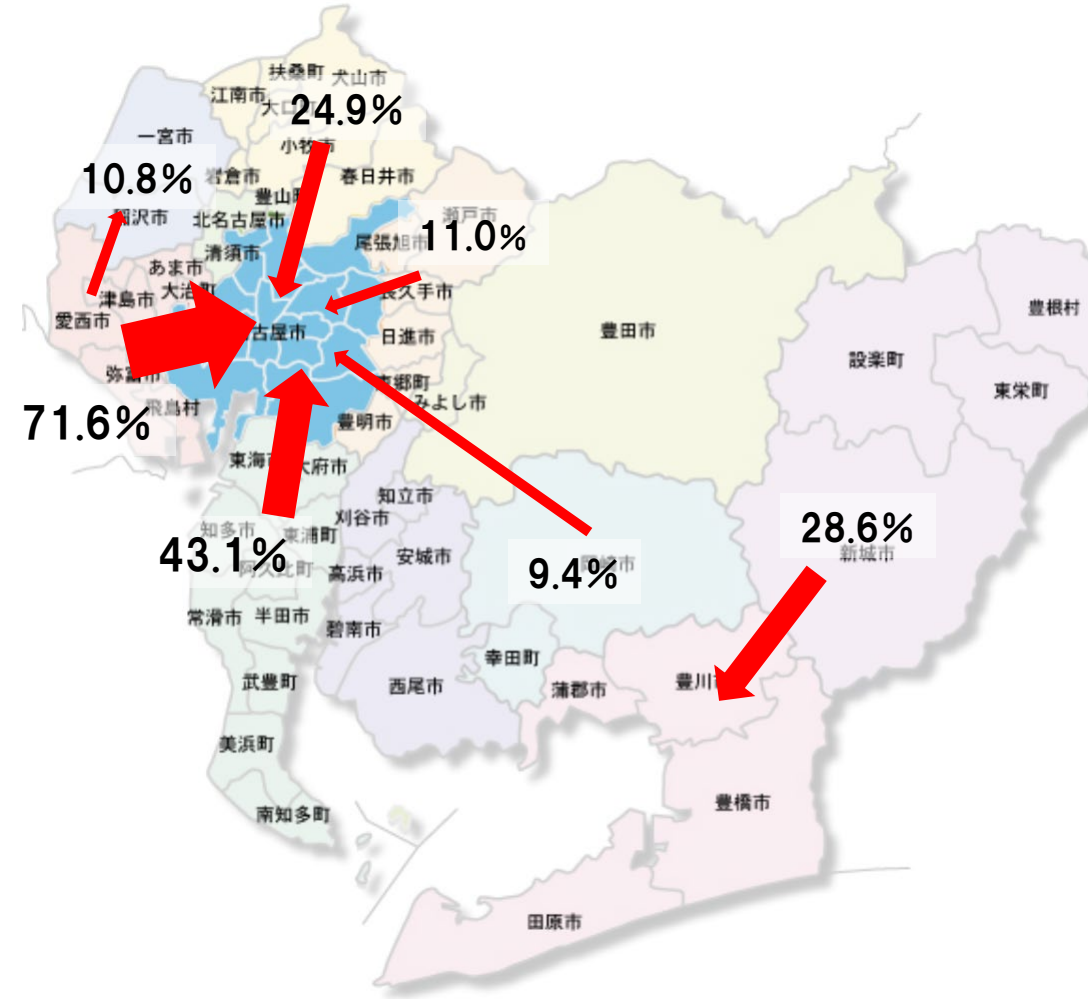
# 1-6. 乳がん 手術あり



施設二次医療圏 患者二次医療圏	2313名 古屋・尾 張中部	2302海 部	2304尾 張東部	2305尾 張西部	2306尾 張北部	2307知 多半島	2308西 三河北 部	2309西 三河南 部西	2310西 三河南 部東	2311東 三河北 部	2312東 三河南 部
2313名古屋・尾張中部	88.3%	0.0%	9.4%	0.6%	1.4%	0.0%	0.2%	0.1%	0.1%	0.0%	0.1%
2302海部	54.4%	43.6%	0.0%	2.1%	0.0%	0.0%	0.0%	0.0%	0.0%	0.0%	0.0%
2304尾張東部	20.4%	0.0%	76.9%	0.0%	0.0%	0.0%	2.4%	0.3%	0.0%	0.0%	0.0%
2305尾張西部	14.3%	0.9%	0.7%	83.7%	0.5%	0.0%	0.0%	0.0%	0.0%	0.0%	0.0%
2306尾張北部	30.7%	0.0%	6.4%	4.3%	58.4%	0.2%	0.0%	0.0%	0.0%	0.0%	0.0%
2307知多半島	29.5%	0.0%	14.6%	0.0%	0.0%	48.1%	0.0%	7.6%	0.0%	0.0%	0.2%
2308西三河北部	11.9%	0.0%	9.4%	0.0%	0.0%	0.0%	75.5%	2.9%	0.4%	0.0%	0.0%
2309西三河南部西	6.6%	0.0%	12.7%	0.0%	0.0%	0.0%	0.3%	78.2%	0.8%	0.3%	1.3%
2310西三河南部東	6.2%	0.0%	3.7%	0.0%	0.0%	0.0%	3.3%	15.4%	70.5%	0.0%	0.8%
2311東三河北部	4.5%	0.0%	0.0%	0.0%	0.0%	0.0%	0.0%	0.0%	0.0%	9.1%	86.4%
2312東三河南部	4.0%	0.0%	0.7%	0.0%	0.0%	0.0%	0.0%	1.7%	1.2%	0.0%	92.4%

施設二次医療圏 患者二次医療圏	2313名 古屋・尾 張中部	2302海 部	2304尾 張東部	2305尾 張西部	2306尾 張北部	2307知 多半島	2308西 三河北 部	2309西 三河南 部西	2310西 三河南 部東	2311東 三河北 部	2312東 三河南 部	流出 患者率
2313名古屋・尾張中部	1,760	0	188	12	27	0	-	-	-	0	-	11.7%
2302海部	131	105	0	-	0	0	0	0	0	0	0	56.4%
2304尾張東部	77	0	290	0	0	0	-	-	0	0	0	23.1%
2305尾張西部	63	-	-	369	-	0	0	0	0	0	0	16.3%
2306尾張北部	178	0	37	25	339	-	0	0	0	0	0	41.6%
2307知多半島	147	0	73	0	0	240	0	38	0	0	-	51.9%
2308西三河北部	33	0	26	0	0	0	210	-	-	0	0	24.5%
2309西三河南部西	26	0	50	0	0	0	-	309	-	-	-	21.8%
2310西三河南部東	15	0	-	0	0	0	-	37	170	0	-	29.5%
2311東三河北部	-	0	0	0	0	0	0	0	0	0	-	90.9%
2312東三河南部	17	0	-	0	0	0	0	-	-	0	391	7.6%
流入患者率	28.1%	3.7%	57.3%	10.2%	7.9%	0.4%	9.5%	22.9%	5.6%	33.3%	6.7%	

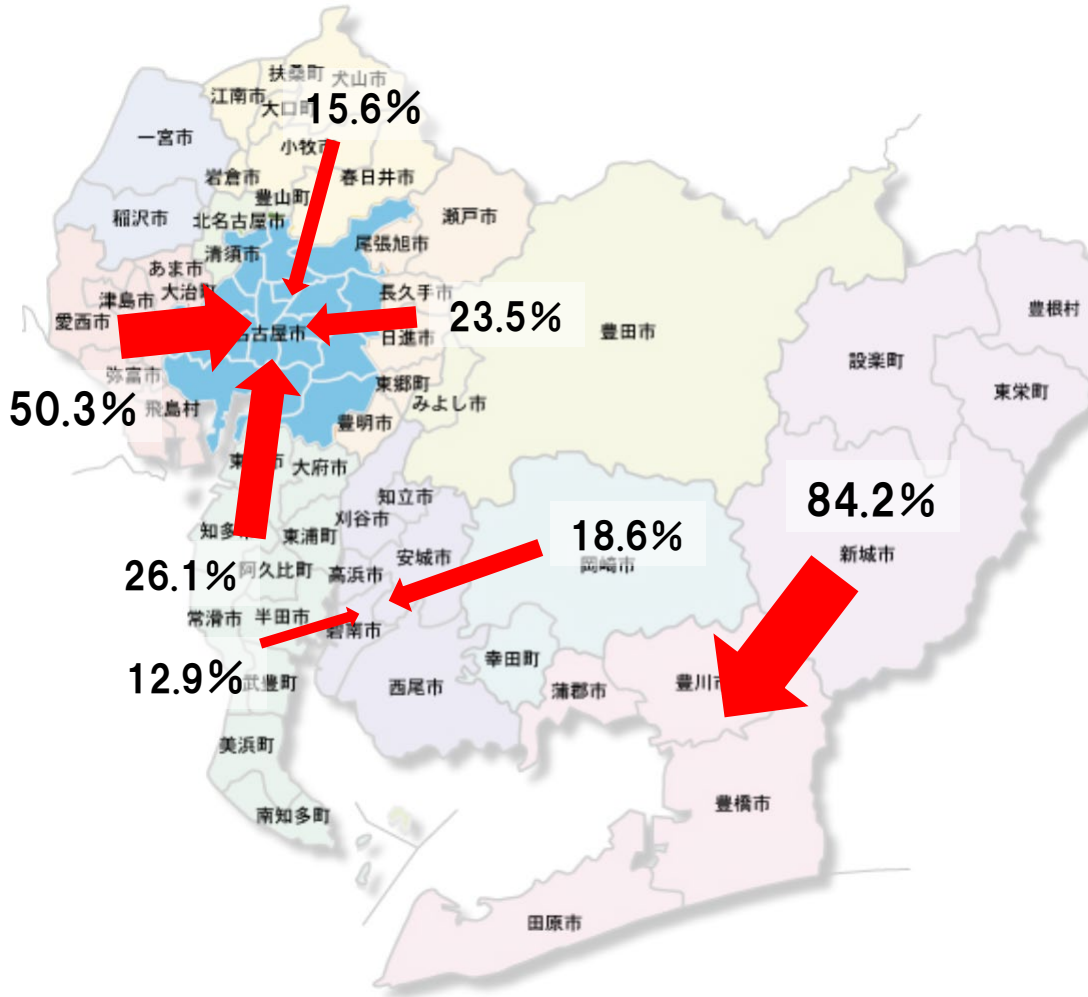
# 1-6. 乳がん 手術なし



施設二次医療圏 患者二次医療圏	2313名 古屋・尾 張中部	2302海 部	2304尾 張東部	2305尾 張西部	2306尾 張北部	2307知 多半島	2308西 三河北 部	2309西 三河南 部西	2310西 三河南 部東	2311東 三河北 部	2312東 三河南 部
2313名古屋・尾張中部	94.9%	0.0%	3.3%	0.0%	1.2%	0.0%	0.2%	0.1%	0.0%	0.1%	0.0%
2302海部	71.6%	17.6%	0.0%	10.8%	0.0%	0.0%	0.0%	0.0%	0.0%	0.0%	0.0%
2304尾張東部	11.0%	0.0%	88.2%	0.0%	0.7%	0.0%	0.0%	0.0%	0.0%	0.0%	0.0%
2305尾張西部	6.8%	0.0%	0.0%	91.7%	1.6%	0.0%	0.0%	0.0%	0.0%	0.0%	0.0%
2306尾張北部	24.9%	0.0%	5.8%	7.5%	61.8%	0.0%	0.0%	0.0%	0.0%	0.0%	0.0%
2307知多半島	43.1%	0.0%	3.9%	0.0%	0.0%	49.0%	0.0%	3.9%	0.0%	0.0%	0.0%
2308西三河北部	3.8%	0.0%	5.7%	0.0%	0.0%	0.0%	84.9%	0.0%	3.8%	0.0%	1.9%
2309西三河南部西	6.5%	0.0%	9.1%	0.0%	0.0%	0.0%	0.0%	81.8%	2.6%	0.0%	0.0%
2310西三河南部東	9.4%	0.0%	0.6%	0.0%	0.0%	0.0%	0.6%	4.4%	83.8%	0.0%	1.3%
2311東三河北部	0.0%	0.0%	0.0%	0.0%	0.0%	0.0%	0.0%	0.0%	0.0%	71.4%	28.6%
2312東三河南部	1.6%	0.0%	0.0%	0.0%	0.0%	0.0%	0.0%	0.0%	3.7%	0.0%	94.7%

施設二次医療圏 患者二次医療圏	2313名 古屋・尾 張中部	2302海 部	2304尾 張東部	2305尾 張西部	2306尾 張北部	2307知 多半島	2308西 三河北 部	2309西 三河南 部西	2310西 三河南 部東	2311東 三河北 部	2312東 三河南 部	流出 患者率
2313名古屋・尾張中部	767	0	27	0	10	0	-	-	0	-	0	5.1%
2302海部	73	18	0	11	0	0	0	0	0	0	0	82.4%
2304尾張東部	15	0	120	0	-	0	0	0	0	0	0	11.8%
2305尾張西部	13	0	0	176	-	0	0	0	0	0	0	8.3%
2306尾張北部	43	0	10	13	107	0	0	0	0	0	0	38.2%
2307知多半島	66	0	-	0	0	75	0	-	0	0	0	51.0%
2308西三河北部	-	0	-	0	0	0	45	0	-	0	-	15.1%
2309西三河南部西	-	0	-	0	0	0	0	63	-	0	0	18.2%
2310西三河南部東	15	0	-	0	0	0	-	-	134	0	-	16.3%
2311東三河北部	0	0	0	0	0	0	0	0	0	-	-	28.6%
2312東三河南部	-	0	0	0	0	0	0	0	-	0	177	5.3%
流入患者率	23.5%	0.0%	31.0%	12.0%	11.6%	0.0%	6.3%	18.2%	7.6%	16.7%	2.7%	

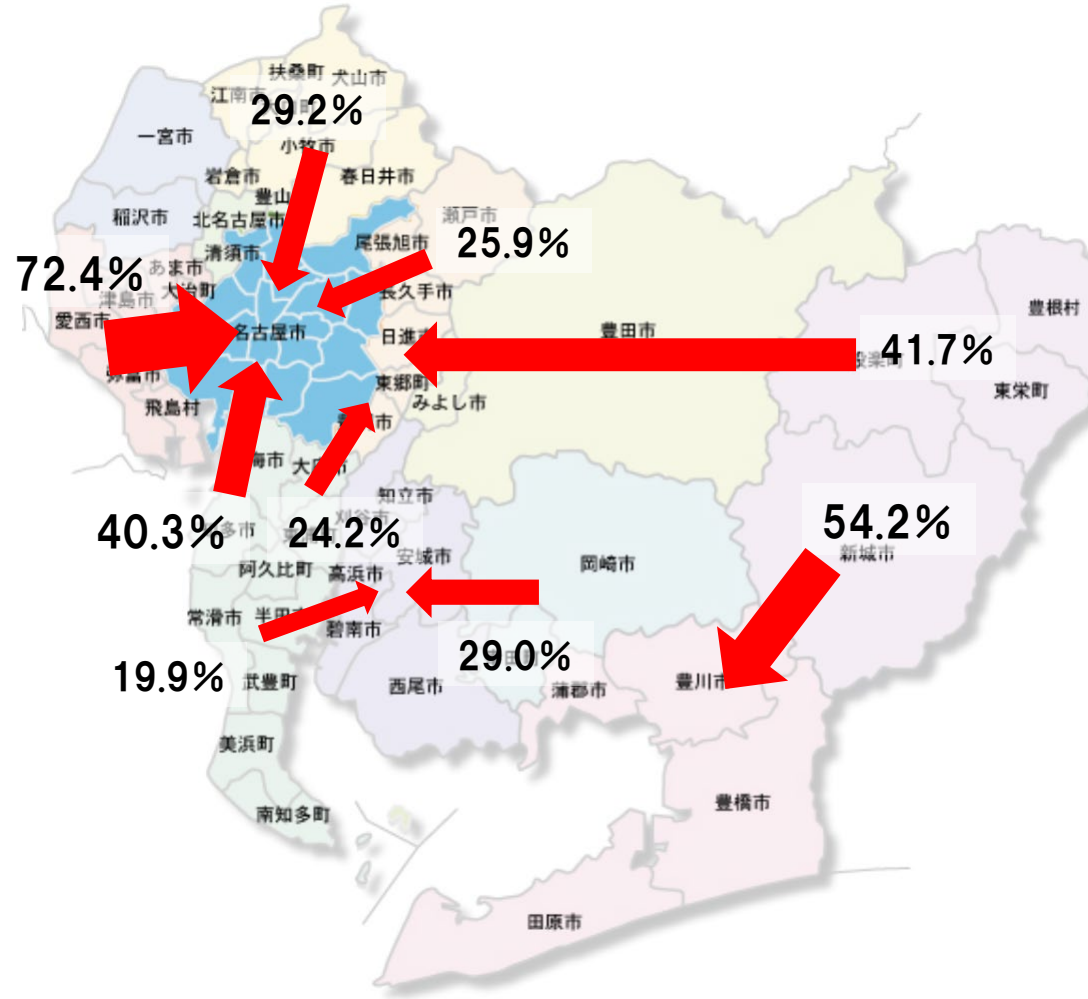
# 1-7. 子宮がん 手術あり



施設二次医療圏 患者二次医療圏	2313名 古屋・尾 張中部	2302海 部	2304尾 張東部	2305尾 張西部	2306尾 張北部	2307知 多半島	2308西 三河北 部	2309西 三河南 部西	2310西 三河南 部東	2311東 三河北 部	2312東 三河南 部
2313名古屋・尾張中部	85.9%	0.3%	10.1%	0.6%	2.3%	0.1%	0.3%	0.3%	0.1%	0.0%	0.1%
2302海部	50.3%	45.3%	0.6%	3.7%	0.0%	0.0%	0.0%	0.0%	0.0%	0.0%	0.0%
2304尾張東部	23.5%	0.0%	73.0%	0.0%	0.0%	0.9%	1.3%	0.9%	0.4%	0.0%	0.0%
2305尾張西部	11.8%	0.8%	0.4%	80.6%	5.9%	0.0%	0.0%	0.4%	0.0%	0.0%	0.0%
2306尾張北部	15.6%	0.0%	9.2%	1.1%	74.2%	0.0%	0.0%	0.0%	0.0%	0.0%	0.0%
2307知多半島	26.1%	0.0%	10.7%	0.0%	0.0%	50.3%	0.0%	12.9%	0.0%	0.0%	0.0%
2308西三河北部	4.7%	0.0%	8.2%	0.0%	0.0%	0.9%	83.7%	1.7%	0.9%	0.0%	0.0%
2309西三河南部西	4.4%	0.0%	11.4%	0.0%	0.7%	0.7%	1.3%	77.1%	2.0%	0.0%	2.4%
2310西三河南部東	2.9%	0.0%	5.2%	0.0%	0.0%	0.0%	6.4%	18.6%	65.1%	0.0%	1.7%
2311東三河北部	0.0%	0.0%	5.3%	0.0%	0.0%	0.0%	0.0%	0.0%	5.3%	5.3%	84.2%
2312東三河南部	2.0%	0.0%	1.7%	0.0%	0.0%	0.0%	0.3%	1.7%	2.7%	0.3%	91.3%

施設二次医療圏 患者二次医療圏	2313名 古屋・尾 張中部	2302海 部	2304尾 張東部	2305尾 張西部	2306尾 張北部	2307知 多半島	2308西 三河北 部	2309西 三河南 部西	2310西 三河南 部東	2311東 三河北 部	2312東 三河南 部	流出 患者率
2313名古屋・尾張中部	1,141	-	134	-	30	-	-	-	-	0	-	14.1%
2302海部	81	73	-	-	0	0	0	0	0	0	0	54.7%
2304尾張東部	54	0	168	0	0	-	-	-	-	0	0	27.0%
2305尾張西部	28	-	-	191	14	0	0	-	0	0	0	19.4%
2306尾張北部	56	0	33	-	267	0	0	0	0	0	0	25.8%
2307知多半島	85	0	35	0	0	164	0	42	0	0	0	49.7%
2308西三河北部	11	0	19	0	0	-	195	-	-	0	0	16.3%
2309西三河南部西	13	0	34	0	-	-	-	229	-	0	-	22.9%
2310西三河南部東	-	0	-	0	0	0	11	32	112	0	-	34.9%
2311東三河北部	0	0	-	0	0	0	0	0	-	-	16	94.7%
2312東三河南部	-	0	-	0	0	0	-	-	-	-	273	8.7%
流入患者率	22.9%	7.6%	61.8%	8.6%	14.7%	4.1%	10.6%	28.2%	14.5%	50.0%	9.0%	

# 1-7. 子宮がん 手術なし

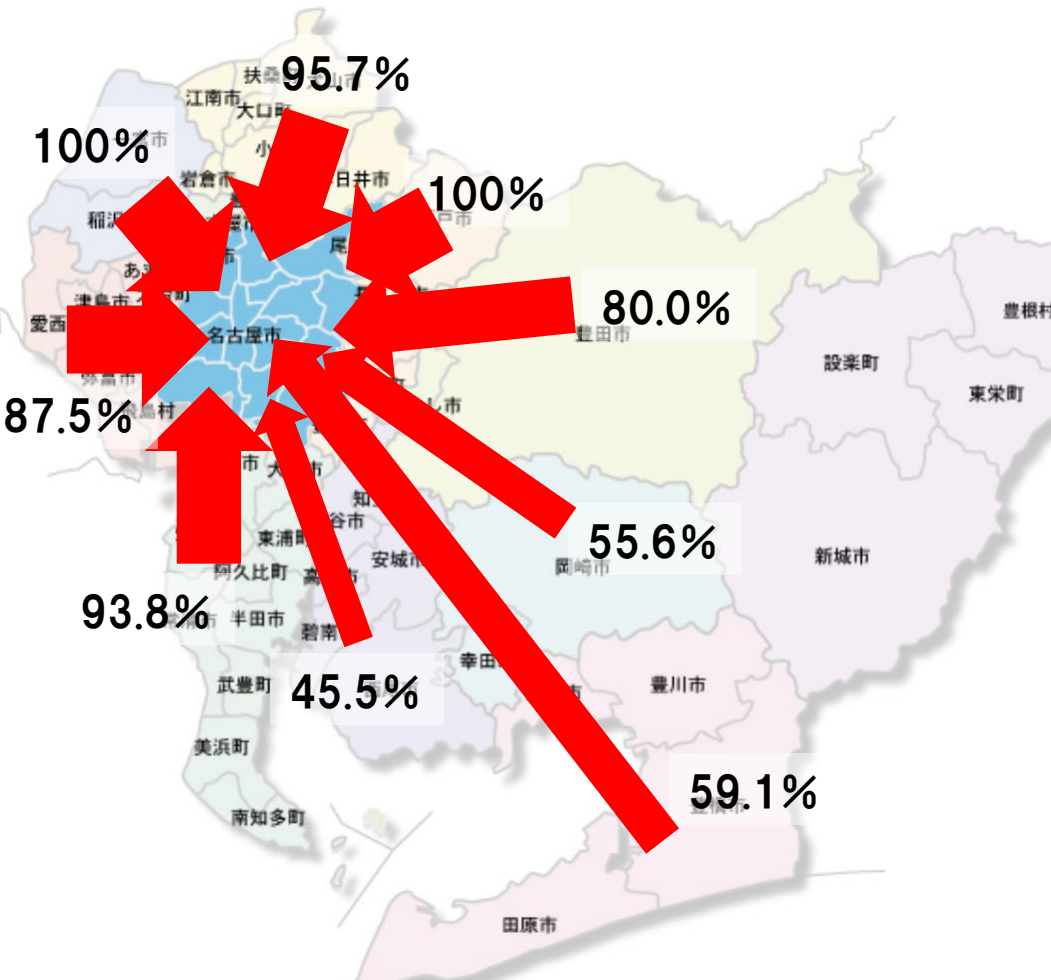


施設二次医療圏 患者二次医療圏	2313名 古屋・尾 張中部	2302海 部	2304尾 張東部	2305尾 張西部	2306尾 張北部	2307知 多半島	2308西 三河北 部	2309西 三河南 部西	2310西 三河南 部東	2311東 三河北 部	2312東 三河南 部
2313名古屋・尾張中部	90.5%	0.1%	8.6%	0.0%	0.1%	0.1%	0.1%	0.5%	0.0%	0.0%	0.0%
2302海部	72.4%	27.0%	0.0%	0.7%	0.0%	0.0%	0.0%	0.0%	0.0%	0.0%	0.0%
2304尾張東部	25.9%	0.0%	72.5%	0.0%	0.0%	0.0%	1.6%	0.0%	0.0%	0.0%	0.0%
2305尾張西部	17.6%	0.2%	0.5%	75.9%	5.9%	0.0%	0.0%	0.0%	0.0%	0.0%	0.0%
2306尾張北部	29.2%	0.0%	5.8%	0.3%	64.4%	0.0%	0.0%	0.3%	0.0%	0.0%	0.0%
2307知多半島	40.3%	0.0%	24.2%	0.0%	0.4%	15.3%	0.0%	19.9%	0.0%	0.0%	0.0%
2308西三河北部	4.0%	0.0%	8.8%	0.0%	0.0%	0.0%	86.4%	0.4%	0.4%	0.0%	0.0%
2309西三河南部西	7.0%	0.0%	8.5%	0.0%	0.0%	0.3%	0.0%	82.1%	0.5%	0.0%	1.6%
2310西三河南部東	2.4%	0.0%	10.5%	0.0%	0.0%	0.0%	18.5%	29.0%	37.9%	0.0%	1.6%
2311東三河北部	0.0%	0.0%	41.7%	0.0%	0.0%	0.0%	0.0%	0.0%	0.0%	4.2%	54.2%
2312東三河南部	2.6%	0.0%	5.7%	0.0%	0.0%	0.0%	0.0%	2.6%	1.5%	0.0%	87.5%

施設二次医療圏 患者二次医療圏	2313名 古屋・尾 張中部	2302海 部	2304尾 張東部	2305尾 張西部	2306尾 張北部	2307知 多半島	2308西 三河北 部	2309西 三河南 部西	2310西 三河南 部東	2311東 三河北 部	2312東 三河南 部	流出 患者率
2313名古屋・尾張中部	1,288	-	122	0	-	-	-	-	0	0	0	9.5%
2302海部	110	41	0	-	0	0	0	0	0	0	0	73.0%
2304尾張東部	50	0	140	0	0	0	-	0	0	0	0	27.5%
2305尾張西部	75	-	-	324	25	0	0	0	0	0	0	24.1%
2306尾張北部	100	0	20	-	221	0	0	-	0	0	0	35.6%
2307知多半島	95	0	57	0	-	36	0	47	0	0	0	84.7%
2308西三河北部	11	0	24	0	0	0	235	-	-	0	0	13.6%
2309西三河南部西	27	0	33	0	0	-	0	317	-	0	-	17.9%
2310西三河南部東	-	0	13	0	0	0	23	36	47	0	-	62.1%
2311東三河北部	0	0	10	0	0	0	0	0	0	-	13	95.8%
2312東三河南部	-	0	15	0	0	0	0	-	-	0	232	12.5%
流入患者率	27.1%	4.7%	67.9%	0.6%	11.2%	5.3%	10.6%	23.8%	13.0%	0.0%	8.3%	



# 1-8. 小児がん 手術あり

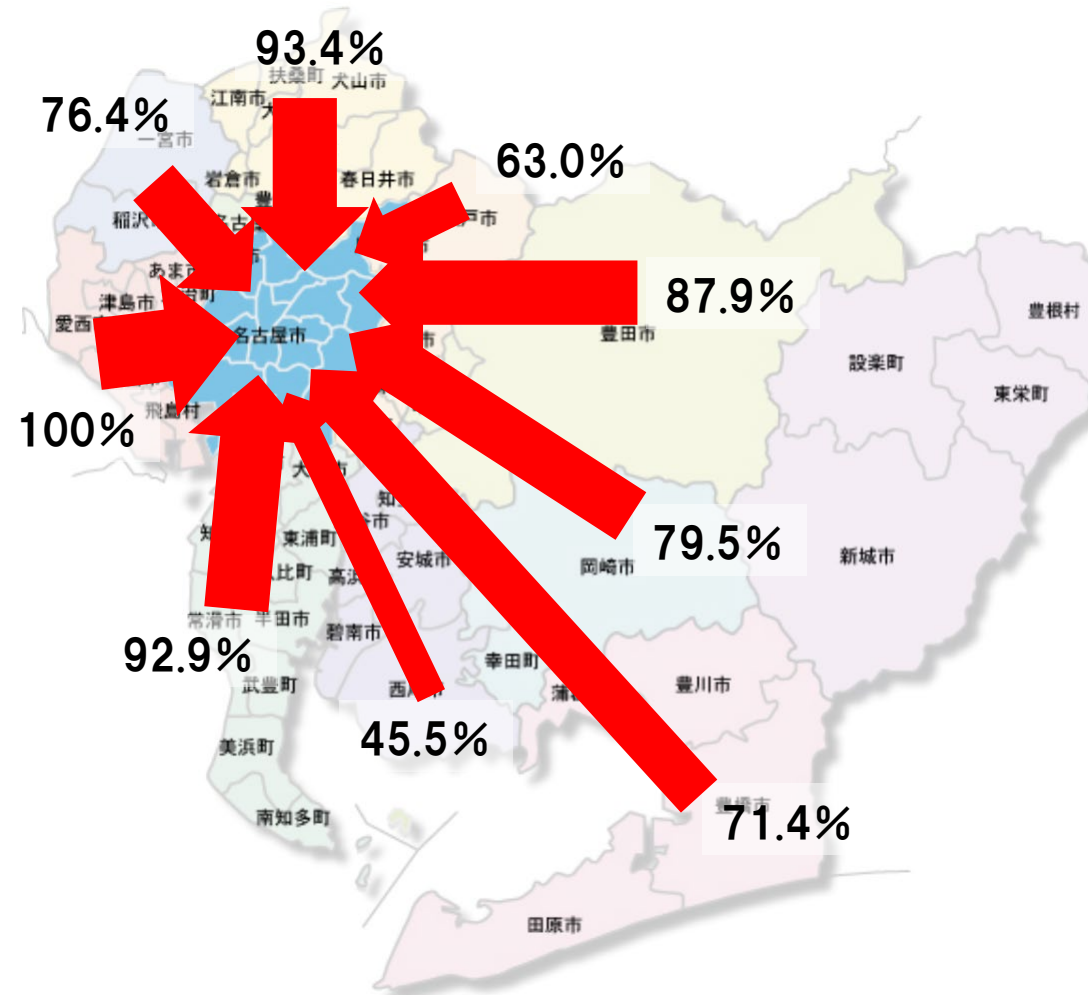


施設二次医療圏 患者二次医療圏	2313名 古屋・尾 張中部	2302海 部	2304尾 張東部	2305尾 張西部	2306尾 張北部	2307知 多半島	2308西 三河北 部	2309西 三河南 部西	2310西 三河南 部東	2311東 三河北 部	2312東 三河南 部
2313名古屋・尾張中部	84.8%	0.0%	15.2%	0.0%	0.0%	0.0%	0.0%	0.0%	0.0%	0.0%	0.0%
2302海部	87.5%	12.5%	0.0%	0.0%	0.0%	0.0%	0.0%	0.0%	0.0%	0.0%	0.0%
2304尾張東部	100.0%	0.0%	0.0%	0.0%	0.0%	0.0%	0.0%	0.0%	0.0%	0.0%	0.0%
2305尾張西部	100.0%	0.0%	0.0%	0.0%	0.0%	0.0%	0.0%	0.0%	0.0%	0.0%	0.0%
2306尾張北部	95.7%	0.0%	0.0%	0.0%	4.3%	0.0%	0.0%	0.0%	0.0%	0.0%	0.0%
2307知多半島	93.8%	0.0%	6.3%	0.0%	0.0%	0.0%	0.0%	0.0%	0.0%	0.0%	0.0%
2308西三河北部	80.0%	0.0%	0.0%	0.0%	0.0%	0.0%	20.0%	0.0%	0.0%	0.0%	0.0%
2309西三河南部西	45.5%	0.0%	18.2%	0.0%	0.0%	0.0%	0.0%	36.4%	0.0%	0.0%	0.0%
2310西三河南部東	55.6%	0.0%	11.1%	0.0%	0.0%	0.0%	11.1%	11.1%	11.1%	0.0%	0.0%
2311東三河北部	0.0%	0.0%	0.0%	0.0%	0.0%	0.0%	0.0%	0.0%	0.0%	0.0%	0.0%
2312東三河南部	59.1%	0.0%	4.5%	0.0%	0.0%	0.0%	0.0%	0.0%	0.0%	0.0%	36.4%

施設二次医療圏 患者二次医療圏	2313名 古屋・尾 張中部	2302海 部	2304尾 張東部	2305尾 張西部	2306尾 張北部	2307知 多半島	2308西 三河北 部	2309西 三河南 部西	2310西 三河南 部東	2311東 三河北 部	2312東 三河南 部	流出 患者率
2313名古屋・尾張中部	39	0	-	0	0	0	0	0	0	0	0	15.2%
2302海部	-	-	0	0	0	0	0	0	0	0	0	87.5%
2304尾張東部	-	0	0	0	0	0	0	0	0	0	0	100.0%
2305尾張西部	-	0	0	0	0	0	0	0	0	0	0	100.0%
2306尾張北部	22	0	0	0	-	0	0	0	0	0	0	95.7%
2307知多半島	15	0	-	0	0	0	0	0	0	0	0	100.0%
2308西三河北部	-	0	0	0	0	0	-	0	0	0	0	80.0%
2309西三河南部西	-	0	-	0	0	0	0	-	0	0	0	63.6%
2310西三河南部東	-	0	-	0	0	0	-	-	-	0	0	88.9%
2311東三河北部	0	0	0	0	0	0	0	0	0	0	0	0.0%
2312東三河南部	13	0	-	0	0	0	0	0	0	0	-	63.6%
流入患者率	68.3%	0.0%	100.0%	0.0%	0.0%	0.0%	33.3%	20.0%	0.0%	0.0%	0.0%	

患者住所地による受療行動(疾病別)2021年度データ

# 1-8. 小児がん 手術なし

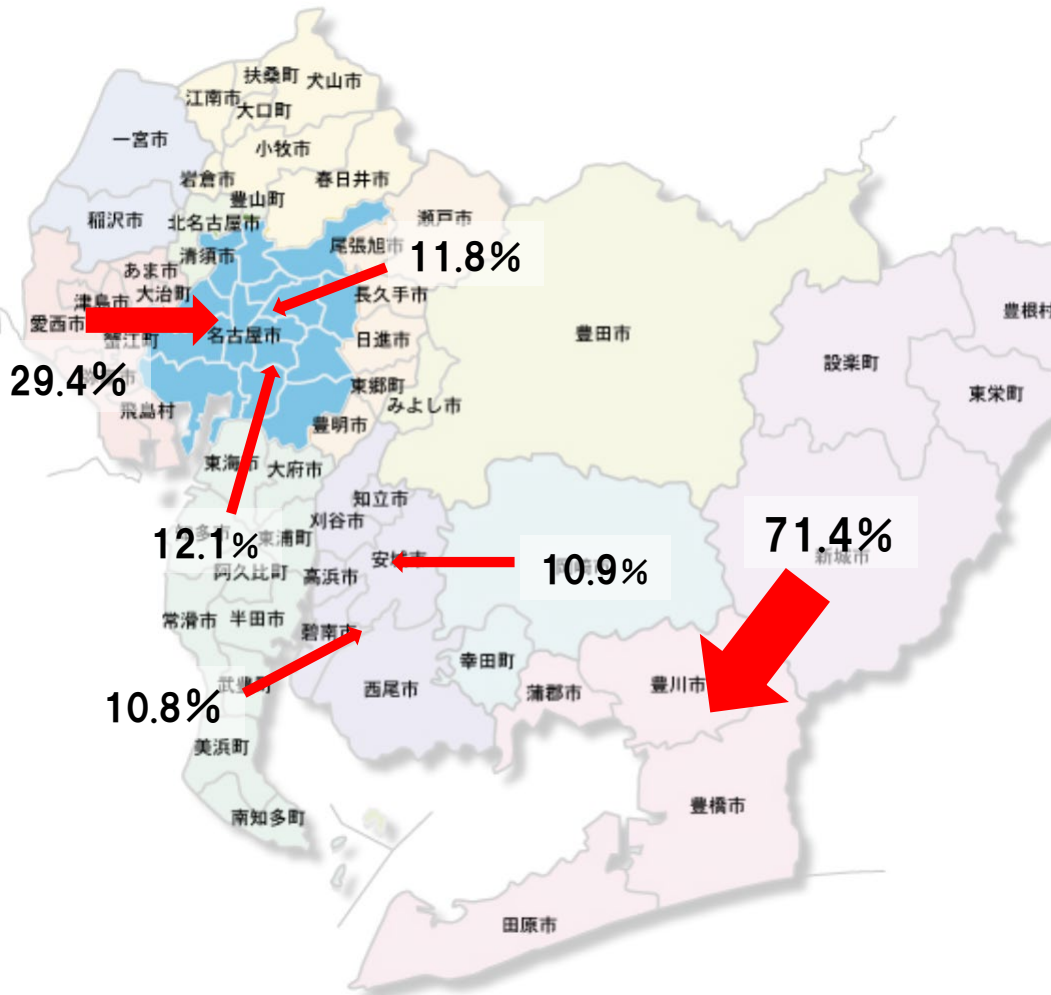


施設二次医療圏	2313名古屋・尾張中部	2302海部	2304尾張東部	2305尾張西部	2306尾張北部	2307知多半島	2308西三河北部	2309西三河南部西	2310西三河南部東	2311東三河北部	2312東三河南部
2313名古屋・尾張中部	92.7%	0.0%	7.0%	0.0%	0.0%	0.3%	0.0%	0.0%	0.0%	0.0%	0.0%
2302海部	100.0%	0.0%	0.0%	0.0%	0.0%	0.0%	0.0%	0.0%	0.0%	0.0%	0.0%
2304尾張東部	63.0%	0.0%	34.8%	0.0%	2.2%	0.0%	0.0%	0.0%	0.0%	0.0%	0.0%
2305尾張西部	76.4%	0.0%	18.1%	4.2%	0.0%	1.4%	0.0%	0.0%	0.0%	0.0%	0.0%
2306尾張北部	93.4%	0.0%	0.7%	0.0%	5.3%	0.7%	0.0%	0.0%	0.0%	0.0%	0.0%
2307知多半島	92.9%	0.0%	6.1%	0.0%	0.0%	1.0%	0.0%	0.0%	0.0%	0.0%	0.0%
2308西三河北部	87.9%	0.0%	9.1%	0.0%	0.0%	1.5%	1.5%	0.0%	0.0%	0.0%	0.0%
2309西三河南部西	45.5%	0.0%	29.1%	0.0%	0.0%	0.0%	0.0%	25.5%	0.0%	0.0%	0.0%
2310西三河南部東	79.5%	0.0%	4.5%	0.0%	2.3%	0.0%	0.0%	6.8%	6.8%	0.0%	0.0%
2311東三河北部	0.0%	0.0%	0.0%	0.0%	0.0%	0.0%	0.0%	0.0%	0.0%	0.0%	0.0%
2312東三河南部	71.4%	0.0%	4.5%	0.0%	0.0%	0.0%	0.0%	0.0%	0.0%	0.0%	24.1%

施設二次医療圏	2313名古屋・尾張中部	2302海部	2304尾張東部	2305尾張西部	2306尾張北部	2307知多半島	2308西三河北部	2309西三河南部西	2310西三河南部東	2311東三河北部	2312東三河南部	流出患者利率
2313名古屋・尾張中部	279	0	21	0	0	-	0	0	0	0	0	7.3%
2302海部	19	0	0	0	0	0	0	0	0	0	0	100.0%
2304尾張東部	29	0	16	0	-	0	0	0	0	0	0	65.2%
2305尾張西部	55	0	13	-	0	-	0	0	0	0	0	95.8%
2306尾張北部	142	0	-	0	-	-	0	0	0	0	0	94.7%
2307知多半島	91	0	-	0	0	-	0	0	0	0	0	99.0%
2308西三河北部	58	0	-	0	0	-	-	0	0	0	0	98.5%
2309西三河南部西	25	0	16	0	0	0	0	14	0	0	0	74.5%
2310西三河南部東	35	0	-	0	-	0	0	-	-	0	0	93.2%
2311東三河北部	0	0	0	0	0	0	0	0	0	0	0	0.0%
2312東三河南部	80	0	-	0	0	0	0	0	0	0	27	75.9%
流入患者率	65.7%	0.0%	81.4%	0.0%	20.0%	80.0%	0.0%	17.6%	0.0%	0.0%	0.0%	

患者住所地による受療行動(疾病別)2021年度データ

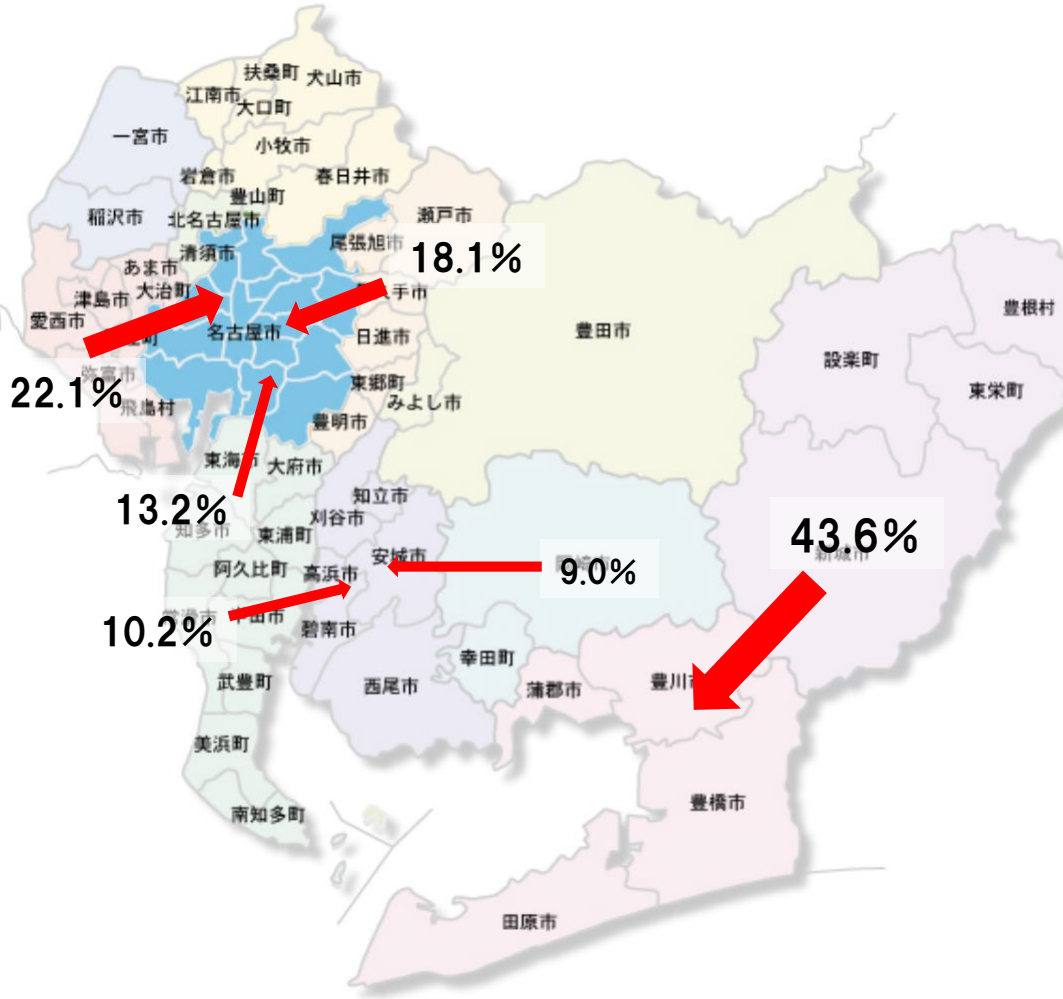
# 2-1. 脳梗塞 手術あり



施設二次医療圏 患者二次医療圏	2313名 古屋・尾 張中部	2302海 部	2304尾 張東部	2305尾 張西部	2306尾 張北部	2307知 多半島	2308西 三河北 部	2309西 三河南 部西	2310西 三河南 部東	2311東 三河北 部	2312東 三河南 部
2313名古屋・尾張中部	82.1%	0.9%	9.4%	2.2%	5.1%	0.2%	0.0%	0.0%	0.0%	0.0%	0.2%
2302海部	29.4%	61.8%	0.0%	8.8%	0.0%	0.0%	0.0%	0.0%	0.0%	0.0%	0.0%
2304尾張東部	11.8%	0.0%	80.6%	1.1%	2.2%	0.0%	1.1%	3.2%	0.0%	0.0%	0.0%
2305尾張西部	1.1%	0.6%	0.0%	96.7%	1.7%	0.0%	0.0%	0.0%	0.0%	0.0%	0.0%
2306尾張北部	4.2%	0.0%	2.1%	3.1%	90.6%	0.0%	0.0%	0.0%	0.0%	0.0%	0.0%
2307知多半島	12.1%	0.0%	7.6%	0.0%	0.6%	68.8%	0.0%	10.8%	0.0%	0.0%	0.0%
2308西三河北部	0.0%	0.0%	8.5%	0.0%	0.0%	0.0%	84.7%	5.1%	1.7%	0.0%	0.0%
2309西三河南部西	0.7%	0.0%	1.4%	0.0%	0.0%	2.1%	0.7%	88.4%	6.2%	0.0%	0.7%
2310西三河南部東	1.0%	0.0%	1.0%	0.0%	0.0%	0.0%	1.0%	10.9%	84.2%	0.0%	2.0%
2311東三河北部	0.0%	0.0%	7.1%	0.0%	0.0%	0.0%	0.0%	0.0%	0.0%	21.4%	71.4%
2312東三河南部	0.5%	0.0%	0.0%	0.0%	0.0%	0.0%	0.0%	0.0%	0.0%	0.5%	99.0%

施設二次医療圏 患者二次医療圏	2313名 古屋・尾 張中部	2302海 部	2304尾 張東部	2305尾 張西部	2306尾 張北部	2307知 多半島	2308西 三河北 部	2309西 三河南 部西	2310西 三河南 部東	2311東 三河北 部	2312東 三河南 部	流出 患者率
2313名古屋・尾張中部	480	-	55	13	30	-	0	0	0	0	-	17.9%
2302海部	20	42	0	-	0	0	0	0	0	0	0	38.2%
2304尾張東部	11	0	75	-	-	0	-	-	0	0	0	19.4%
2305尾張西部	-	-	0	174	-	0	0	0	0	0	0	3.3%
2306尾張北部	-	0	-	-	174	0	0	0	0	0	0	9.4%
2307知多半島	19	0	12	0	-	108	0	17	0	0	0	31.2%
2308西三河北部	0	0	-	0	0	0	50	-	-	0	0	15.3%
2309西三河南部西	-	0	-	0	0	-	-	129	-	0	-	11.6%
2310西三河南部東	-	0	-	0	0	0	-	11	85	0	-	15.8%
2311東三河北部	0	0	-	0	0	0	0	0	0	-	10	78.6%
2312東三河南部	-	0	0	0	0	0	0	0	0	-	194	1.0%
流入患者率	11.6%	12.5%	51.6%	13.0%	17.1%	3.6%	5.7%	20.9%	10.5%	25.0%	6.7%	

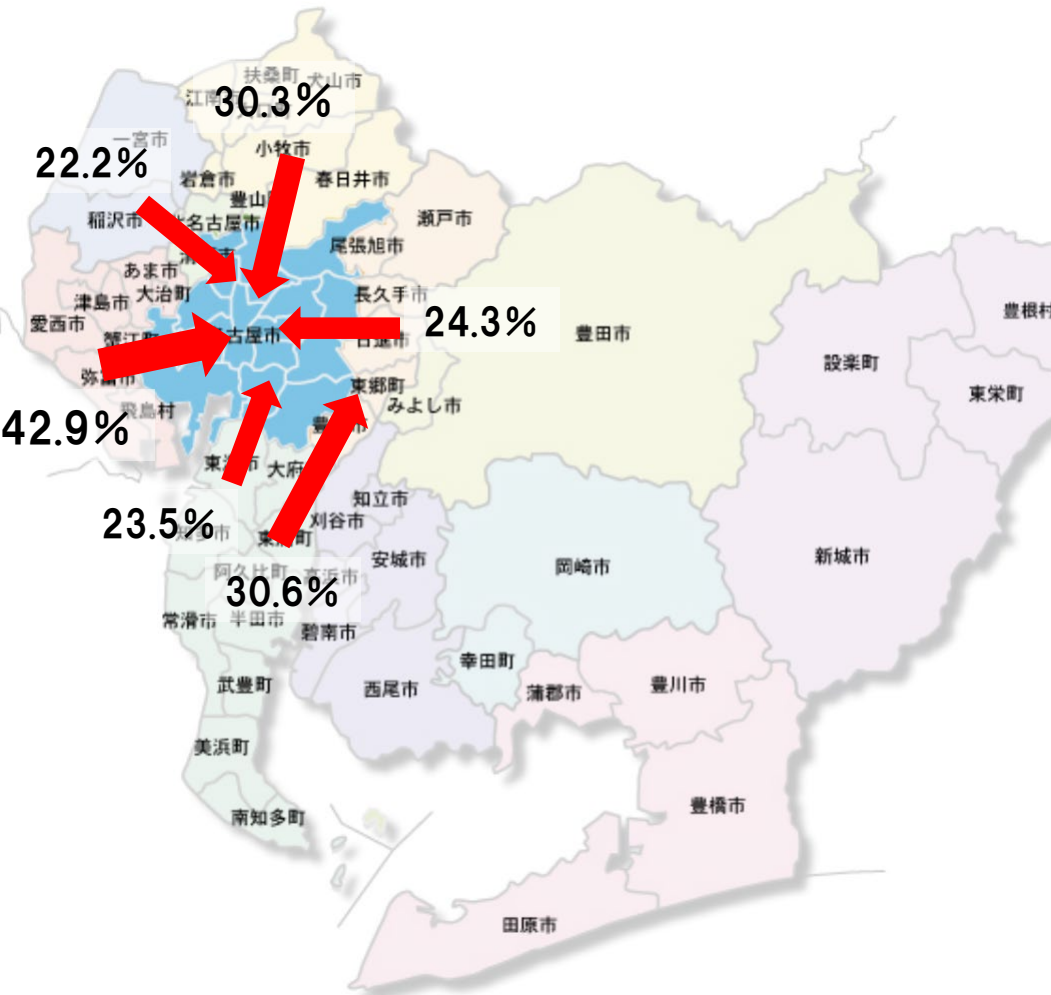
# 2-1. 脳梗塞 手術なし



施設二次医療圏 患者二次医療圏	2313名 古屋・尾 張中部	2302海 部	2304尾 張東部	2305尾 張西部	2306尾 張北部	2307知 多半島	2308西 三河北 部	2309西 三河南 部西	2310西 三河南 部東	2311東 三河北 部	2312東 三河南 部
2313名古屋・尾張中部	86.4%	1.4%	7.9%	0.7%	3.0%	0.2%	0.2%	0.0%	0.1%	0.0%	0.1%
2302海部	22.1%	74.4%	0.2%	2.8%	0.1%	0.1%	0.0%	0.1%	0.0%	0.0%	0.1%
2304尾張東部	18.1%	0.0%	72.4%	0.1%	3.9%	0.2%	3.4%	1.8%	0.0%	0.0%	0.2%
2305尾張西部	3.5%	1.6%	0.1%	92.8%	1.8%	0.1%	0.1%	0.1%	0.0%	0.0%	0.0%
2306尾張北部	2.9%	0.0%	1.3%	4.8%	91.0%	0.0%	0.0%	0.1%	0.0%	0.0%	0.0%
2307知多半島	13.2%	0.0%	3.6%	0.1%	0.1%	72.6%	0.2%	10.2%	0.0%	0.0%	0.0%
2308西三河北部	0.4%	0.0%	2.2%	0.0%	0.0%	0.1%	90.4%	5.6%	1.4%	0.0%	0.1%
2309西三河南部西	0.9%	0.1%	2.0%	0.0%	0.1%	0.8%	0.5%	93.3%	1.8%	0.0%	0.5%
2310西三河南部東	0.4%	0.0%	0.0%	0.0%	0.0%	0.0%	2.5%	9.0%	86.9%	0.0%	1.2%
2311東三河北部	0.6%	0.0%	1.7%	0.0%	0.6%	0.0%	0.6%	0.0%	1.1%	51.9%	43.6%
2312東三河南部	0.1%	0.0%	0.1%	0.0%	0.0%	0.1%	0.0%	0.1%	0.7%	0.1%	98.9%

施設二次医療圏 患者二次医療圏	2313名 古屋・尾 張中部	2302海 部	2304尾 張東部	2305尾 張西部	2306尾 張北部	2307知 多半島	2308西 三河北 部	2309西 三河南 部西	2310西 三河南 部東	2311東 三河北 部	2312東 三河南 部	流出 患者率
2313名古屋・尾張中部	5,311	86	484	45	183	14	10	-	-	0	-	13.6%
2302海部	199	669	-	25	-	-	0	-	0	0	-	25.6%
2304尾張東部	183	0	732	-	39	-	34	18	0	0	-	27.6%
2305尾張西部	49	22	-	1,299	25	-	-	-	0	0	0	7.2%
2306尾張北部	53	0	23	86	1,646	0	0	-	0	0	0	9.0%
2307知多半島	169	0	46	-	-	932	-	131	0	0	0	27.4%
2308西三河北部	-	0	24	0	0	-	1,002	62	15	0	-	9.6%
2309西三河南部西	12	-	27	0	-	11	-	1,237	24	0	-	6.7%
2310西三河南部東	-	0	0	0	0	0	23	84	812	0	11	13.1%
2311東三河北部	-	0	-	0	-	0	-	0	-	94	79	48.1%
2312東三河南部	-	0	-	0	0	-	0	-	12	-	1,680	1.1%
流入患者率	11.3%	14.0%	45.6%	10.8%	13.2%	3.2%	7.2%	19.6%	6.7%	2.1%	5.9%	

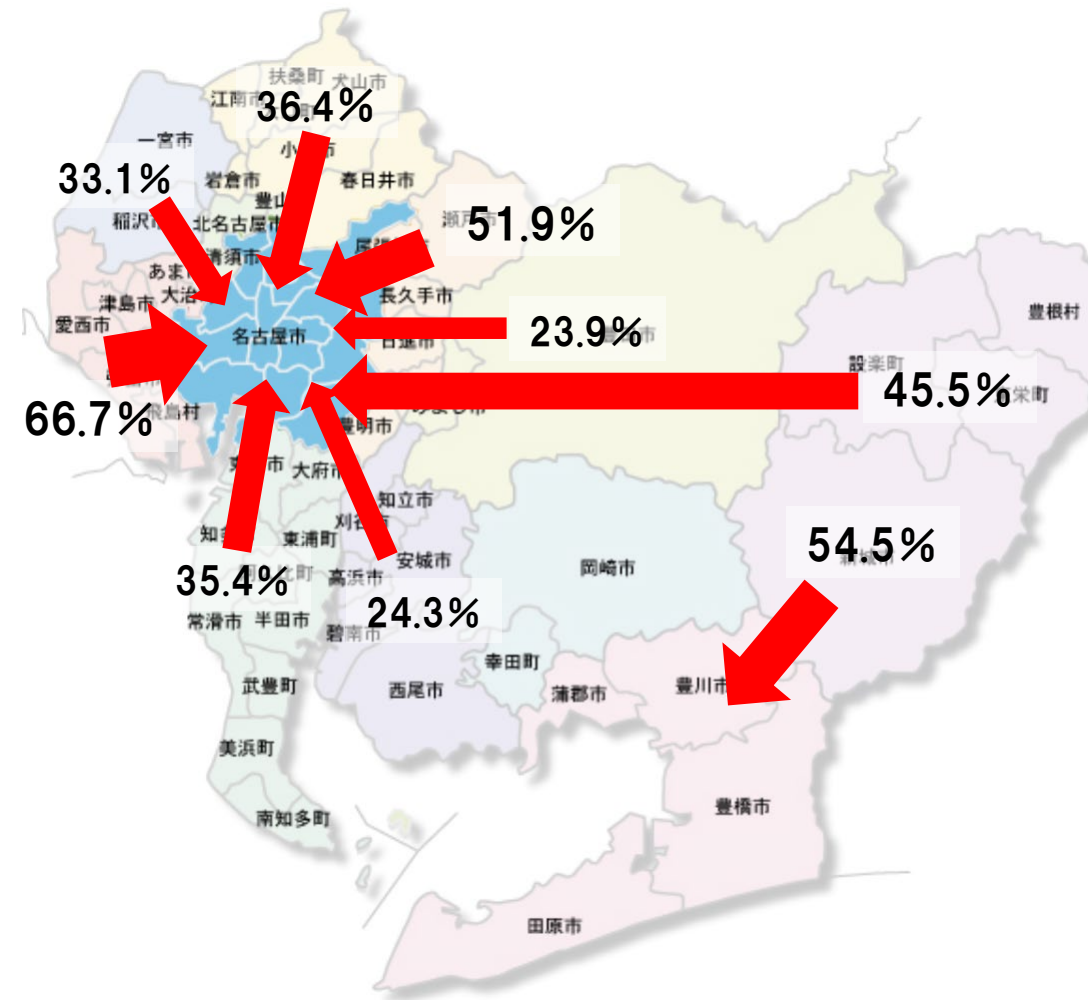
# 2-2. 脳腫瘍 手術あり



施設二次医療圏 患者二次医療圏	2313名 古屋・尾 張中部	2302海 部	2304尾 張東部	2305尾 張西部	2306尾 張北部	2307知 多半島	2308西 三河北 部	2309西 三河南 部西	2310西 三河南 部東	2311東 三河北 部	2312東 三河南 部
2313名古屋・尾張中部	82.6%	0.0%	13.6%	0.5%	2.1%	0.5%	0.0%	0.5%	0.0%	0.0%	0.0%
2302海部	42.9%	42.9%	11.9%	0.0%	0.0%	2.4%	0.0%	0.0%	0.0%	0.0%	0.0%
2304尾張東部	24.3%	0.0%	72.9%	0.0%	0.0%	0.0%	2.9%	0.0%	0.0%	0.0%	0.0%
2305尾張西部	22.2%	1.4%	5.6%	68.1%	2.8%	0.0%	0.0%	0.0%	0.0%	0.0%	0.0%
2306尾張北部	30.3%	0.0%	10.1%	3.0%	56.6%	0.0%	0.0%	0.0%	0.0%	0.0%	0.0%
2307知多半島	23.5%	0.0%	30.6%	0.0%	0.0%	35.3%	0.0%	10.6%	0.0%	0.0%	0.0%
2308西三河北部	15.5%	0.0%	14.1%	0.0%	0.0%	0.0%	66.2%	4.2%	0.0%	0.0%	0.0%
2309西三河南部西	17.4%	1.1%	8.7%	0.0%	0.0%	0.0%	0.0%	71.7%	1.1%	0.0%	0.0%
2310西三河南部東	14.6%	0.0%	20.8%	0.0%	0.0%	0.0%	0.0%	10.4%	50.0%	0.0%	4.2%
2311東三河北部	0.0%	0.0%	0.0%	0.0%	0.0%	0.0%	0.0%	0.0%	0.0%	0.0%	0.0%
2312東三河南部	9.6%	0.0%	1.9%	0.0%	0.0%	0.0%	0.0%	0.0%	0.0%	0.0%	88.5%

施設二次医療圏 患者二次医療圏	2313名 古屋・尾 張中部	2302海 部	2304尾 張東部	2305尾 張西部	2306尾 張北部	2307知 多半島	2308西 三河北 部	2309西 三河南 部西	2310西 三河南 部東	2311東 三河北 部	2312東 三河南 部	流出 患者率
2313名古屋・尾張中部	309	0	51	-	-	-	0	-	0	0	0	17.4%
2302海部	18	18	-	0	0	-	0	0	0	0	0	57.1%
2304尾張東部	17	0	51	0	0	0	-	0	0	0	0	27.1%
2305尾張西部	16	-	-	49	-	0	0	0	0	0	0	31.9%
2306尾張北部	30	0	10	-	56	0	0	0	0	0	0	43.4%
2307知多半島	20	0	26	0	0	30	0	-	0	0	0	64.7%
2308西三河北部	11	0	10	0	0	0	47	-	0	0	0	33.8%
2309西三河南部西	16	-	-	0	0	0	0	66	-	0	0	28.3%
2310西三河南部東	-	0	10	0	0	0	0	-	24	0	-	50.0%
2311東三河北部	0	0	0	0	0	0	0	0	0	0	0	0.0%
2312東三河南部	10	0	-	0	0	0	0	0	0	0	92	11.5%
流入患者率	31.9%	10.0%	71.2%	9.3%	15.2%	9.1%	4.1%	22.4%	4.0%	0.0%	2.1%	

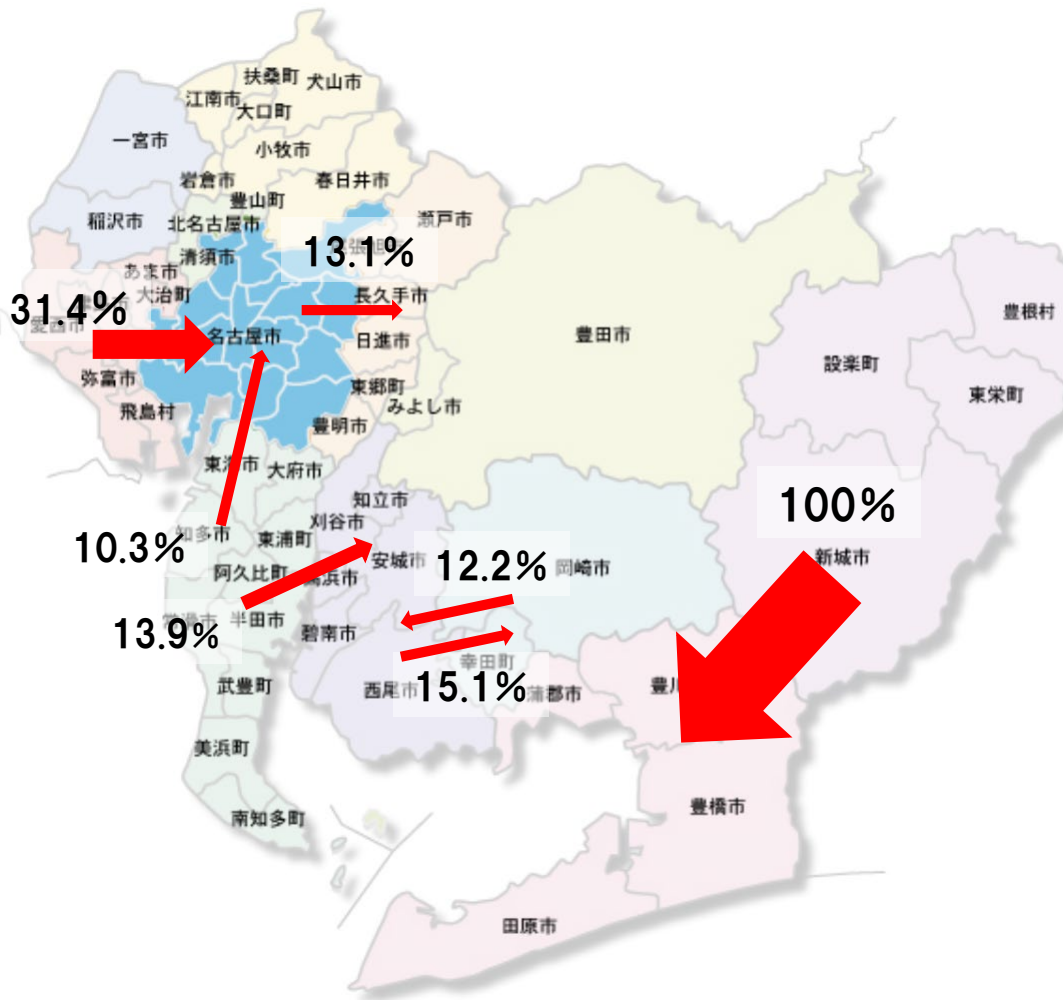
# 2-2. 脳腫瘍 手術なし



施設二次医療圏 患者二次医療圏	2313名 古屋・尾 張中部	2302海 部	2304尾 張東部	2305尾 張西部	2306尾 張北部	2307知 多半島	2308西 三河北 部	2309西 三河南 部西	2310西 三河南 部東	2311東 三河北 部	2312東 三河南 部
2313名古屋・尾張中部	89.0%	0.1%	6.1%	0.7%	3.2%	0.3%	0.1%	0.5%	0.0%	0.0%	0.0%
2302海部	66.7%	22.8%	2.4%	4.1%	2.4%	1.6%	0.0%	0.0%	0.0%	0.0%	0.0%
2304尾張東部	51.9%	0.0%	42.6%	0.0%	3.7%	0.0%	0.9%	0.9%	0.0%	0.0%	0.0%
2305尾張西部	33.1%	1.1%	2.2%	44.2%	19.3%	0.0%	0.0%	0.0%	0.0%	0.0%	0.0%
2306尾張北部	36.4%	0.0%	2.5%	0.7%	60.0%	0.4%	0.0%	0.0%	0.0%	0.0%	0.0%
2307知多半島	35.4%	0.0%	7.5%	0.0%	0.6%	47.2%	0.0%	8.7%	0.6%	0.0%	0.0%
2308西三河北部	23.9%	0.0%	6.3%	0.0%	2.3%	0.0%	60.2%	6.3%	0.0%	0.0%	1.1%
2309西三河南部西	24.3%	0.0%	8.0%	0.0%	0.0%	0.0%	0.4%	64.5%	2.0%	0.0%	0.8%
2310西三河南部東	7.0%	0.0%	1.9%	0.0%	1.4%	0.9%	0.5%	21.0%	57.5%	0.0%	9.8%
2311東三河北部	45.5%	0.0%	0.0%	0.0%	0.0%	0.0%	0.0%	0.0%	0.0%	0.0%	54.5%
2312東三河南部	23.2%	0.0%	0.5%	0.0%	1.0%	0.5%	0.0%	1.4%	0.5%	0.0%	72.9%

施設二次医療圏 患者二次医療圏	2313名 古屋・尾 張中部	2302海 部	2304尾 張東部	2305尾 張西部	2306尾 張北部	2307知 多半島	2308西 三河北 部	2309西 三河南 部西	2310西 三河南 部東	2311東 三河北 部	2312東 三河南 部	流出 患者率
2313名古屋・尾張中部	783	-	54	-	28	-	-	-	0	0	0	11.0%
2302海部	82	28	-	-	-	-	0	0	0	0	0	77.2%
2304尾張東部	56	0	46	0	-	0	-	-	0	0	0	57.4%
2305尾張西部	60	-	-	80	35	0	0	0	0	0	0	55.8%
2306尾張北部	100	0	-	-	165	-	0	0	0	0	0	40.0%
2307知多半島	57	0	12	0	-	76	0	14	-	0	0	52.8%
2308西三河北部	42	0	11	0	-	0	106	11	0	0	-	39.8%
2309西三河南部西	61	0	20	0	0	0	-	162	-	0	-	35.5%
2310西三河南部東	15	0	-	0	-	-	-	45	123	0	21	42.5%
2311東三河北部	-	0	0	0	0	0	0	0	0	0	0	100.0%
2312東三河南部	48	0	-	0	-	-	0	-	-	0	151	27.1%
流入患者率	40.2%	9.7%	71.6%	14.0%	32.7%	10.6%	3.6%	32.5%	5.4%	0.0%	17.0%	

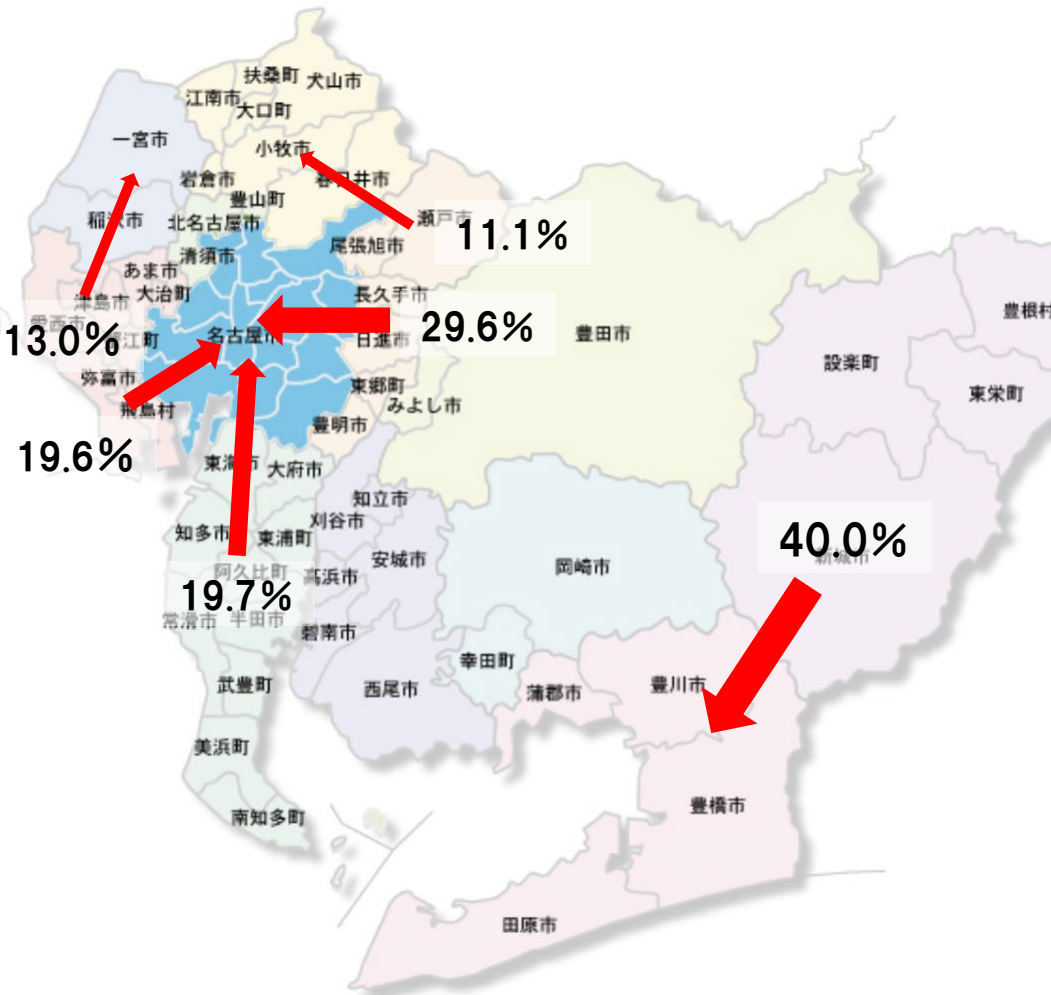
# 2-3. くも膜下出血 手術あり



施設二次医療圏 患者二次医療圏	2313名 古屋・尾 張中部	2302海 部	2304尾 張東部	2305尾 張西部	2306尾 張北部	2307知 多半島	2308西 三河北 部	2309西 三河南 部西	2310西 三河南 部東	2311東 三河北 部	2312東 三河南 部
2313名古屋・尾張中部	76.9%	1.1%	13.1%	0.7%	7.5%	0.0%	0.0%	0.4%	0.4%	0.0%	0.0%
2302海部	31.4%	58.8%	0.0%	7.8%	0.0%	0.0%	0.0%	0.0%	2.0%	0.0%	0.0%
2304尾張東部	8.5%	0.0%	87.2%	0.0%	0.0%	0.0%	0.0%	4.3%	0.0%	0.0%	0.0%
2305尾張西部	1.7%	0.0%	0.0%	95.0%	3.3%	0.0%	0.0%	0.0%	0.0%	0.0%	0.0%
2306尾張北部	4.8%	0.0%	3.6%	3.6%	86.7%	0.0%	1.2%	0.0%	0.0%	0.0%	0.0%
2307知多半島	9.7%	0.0%	4.2%	0.0%	0.0%	72.2%	0.0%	13.9%	0.0%	0.0%	0.0%
2308西三河北部	0.0%	0.0%	8.9%	0.0%	0.0%	0.0%	88.9%	2.2%	0.0%	0.0%	0.0%
2309西三河南部西	1.4%	0.0%	2.7%	0.0%	0.0%	0.0%	0.0%	79.5%	15.1%	0.0%	1.4%
2310西三河南部東	2.0%	2.0%	2.0%	0.0%	0.0%	2.0%	0.0%	12.2%	77.6%	0.0%	2.0%
2311東三河北部	0.0%	0.0%	0.0%	0.0%	0.0%	0.0%	0.0%	0.0%	0.0%	0.0%	100.0%
2312東三河南部	3.1%	0.0%	0.0%	0.0%	0.0%	0.0%	1.6%	0.0%	0.0%	0.0%	95.3%

施設二次医療圏 患者二次医療圏	2313名 古屋・尾 張中部	2302海 部	2304尾 張東部	2305尾 張西部	2306尾 張北部	2307知 多半島	2308西 三河北 部	2309西 三河南 部西	2310西 三河南 部東	2311東 三河北 部	2312東 三河南 部	流出 患者率
2313名古屋・尾張中部	206	-	35	-	20	0	0	-	-	0	0	23.1%
2302海部	16	30	0	-	0	0	0	0	-	0	0	41.2%
2304尾張東部	-	0	41	0	0	0	0	-	0	0	0	12.8%
2305尾張西部	-	0	0	57	-	0	0	0	0	0	0	5.0%
2306尾張北部	-	0	-	-	72	0	-	0	0	0	0	13.3%
2307知多半島	-	0	-	0	0	52	0	10	0	0	0	27.8%
2308西三河北部	0	0	-	0	0	0	40	-	0	0	0	11.1%
2309西三河南部西	-	0	-	0	0	0	0	58	11	0	-	20.5%
2310西三河南部東	-	-	-	0	0	-	0	-	38	0	-	22.4%
2311東三河北部	0	0	0	0	0	0	0	0	0	0	0	100.0%
2312東三河南部	-	0	0	0	0	0	-	0	0	0	61	4.7%
流入患者率	14.9%	11.8%	53.9%	13.6%	23.4%	1.9%	4.8%	25.6%	25.5%	0.0%	12.9%	

# 2-3. くも膜下出血 手術なし

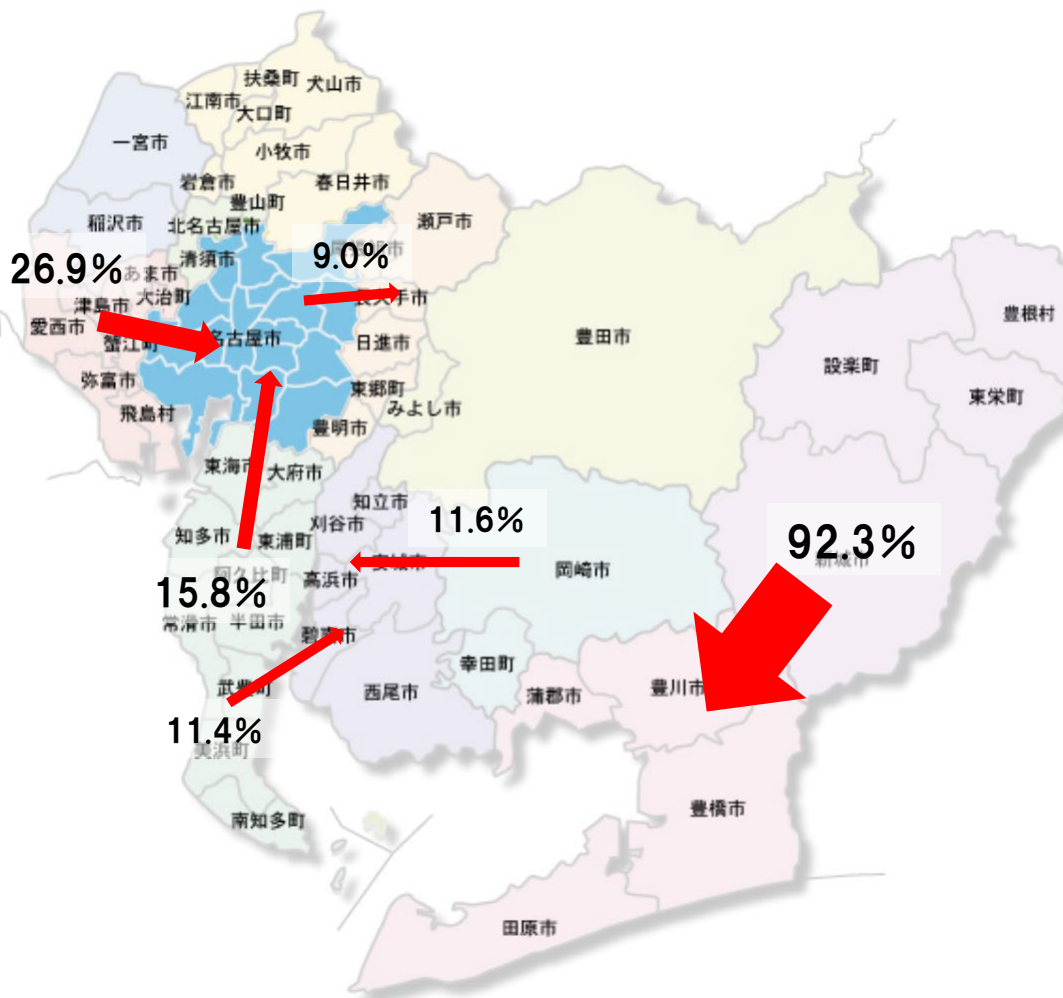


施設二次医療圏 患者二次医療圏	2313名 古屋・尾 張中部	2302海 部	2304尾 張東部	2305尾 張西部	2306尾 張北部	2307知 多半島	2308西 三河北 部	2309西 三河南 部西	2310西 三河南 部東	2311東 三河北 部	2312東 三河南 部
2313名古屋・尾張中部	84.3%	2.5%	7.2%	0.4%	4.7%	0.0%	0.0%	0.4%	0.0%	0.0%	0.4%
2302海部	19.6%	65.2%	2.2%	13.0%	0.0%	0.0%	0.0%	0.0%	0.0%	0.0%	0.0%
2304尾張東部	29.6%	0.0%	55.6%	0.0%	11.1%	0.0%	3.7%	0.0%	0.0%	0.0%	0.0%
2305尾張西部	5.0%	1.7%	0.0%	86.7%	6.7%	0.0%	0.0%	0.0%	0.0%	0.0%	0.0%
2306尾張北部	5.0%	0.0%	1.3%	5.0%	88.8%	0.0%	0.0%	0.0%	0.0%	0.0%	0.0%
2307知多半島	19.7%	0.0%	6.6%	0.0%	0.0%	72.1%	0.0%	1.6%	0.0%	0.0%	0.0%
2308西三河北部	0.0%	0.0%	2.1%	0.0%	0.0%	0.0%	95.7%	2.1%	0.0%	0.0%	0.0%
2309西三河南部西	0.0%	0.0%	0.0%	0.0%	0.0%	0.0%	3.0%	90.9%	6.1%	0.0%	0.0%
2310西三河南部東	3.3%	0.0%	3.3%	0.0%	0.0%	0.0%	6.7%	10.0%	73.3%	0.0%	3.3%
2311東三河北部	0.0%	0.0%	0.0%	0.0%	0.0%	0.0%	0.0%	0.0%	0.0%	60.0%	40.0%
2312東三河南部	0.0%	0.0%	0.0%	0.0%	0.0%	0.0%	0.0%	0.0%	0.0%	0.0%	100.0%

施設二次医療圏 患者二次医療圏	2313名 古屋・尾 張中部	2302海 部	2304尾 張東部	2305尾 張西部	2306尾 張北部	2307知 多半島	2308西 三河北 部	2309西 三河南 部西	2310西 三河南 部東	2311東 三河北 部	2312東 三河南 部	流出 患者率
2313名古屋・尾張中部	199	-	17	-	11	0	0	-	0	0	-	15.7%
2302海部	-	30	-	-	0	0	0	0	0	0	0	34.8%
2304尾張東部	16	0	30	0	-	0	-	0	0	0	0	44.4%
2305尾張西部	-	-	0	52	-	0	0	0	0	0	0	13.3%
2306尾張北部	-	0	-	-	71	0	0	0	0	0	0	11.3%
2307知多半島	12	0	-	0	0	44	0	-	0	0	0	27.9%
2308西三河北部	0	0	-	0	0	0	45	-	0	0	0	4.3%
2309西三河南部西	0	0	0	0	0	0	-	30	-	0	0	9.1%
2310西三河南部東	-	0	-	0	0	0	-	-	22	0	-	26.7%
2311東三河北部	0	0	0	0	0	0	0	0	0	-	-	40.0%
2312東三河南部	0	0	0	0	0	0	0	0	0	0	63	0.0%
流入患者率	18.4%	18.9%	45.5%	17.5%	22.8%	0.0%	10.0%	16.7%	8.3%	0.0%	8.7%	



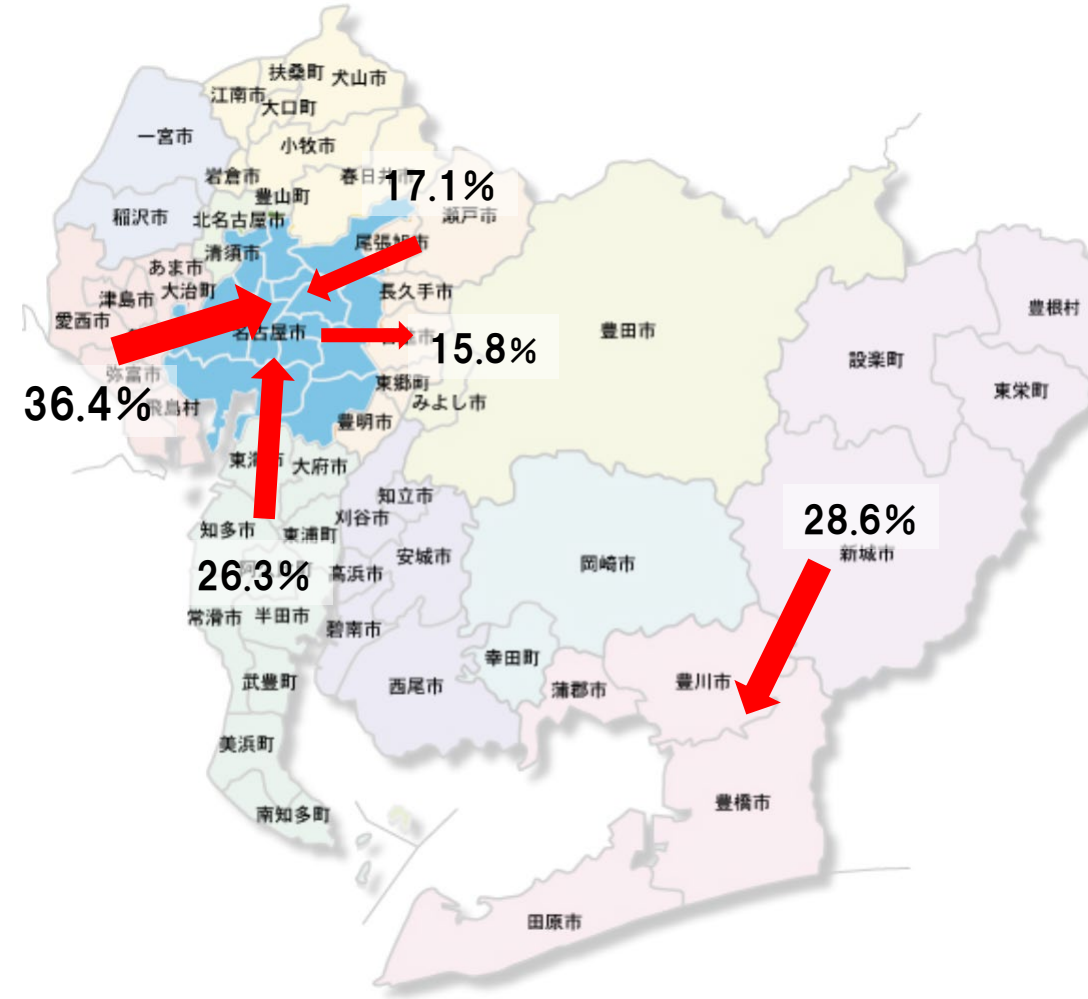
# 3-1. 急性心筋梗塞 手術あり



施設二次医療圏 患者二次医療圏	2313名 古屋・尾 張中部	2302海 部	2304尾 張東部	2305尾 張西部	2306尾 張北部	2307知 多半島	2308西 三河北 部	2309西 三河南 部西	2310西 三河南 部東	2311東 三河北 部	2312東 三河南 部
2313名古屋・尾張中部	83.9%	0.1%	9.0%	1.1%	5.0%	0.3%	0.2%	0.3%	0.2%	0.0%	0.0%
2302海部	26.9%	65.3%	0.0%	7.8%	0.0%	0.0%	0.0%	0.0%	0.0%	0.0%	0.0%
2304尾張東部	6.7%	0.0%	90.4%	0.0%	0.5%	0.0%	1.4%	0.5%	0.5%	0.0%	0.0%
2305尾張西部	1.9%	1.9%	0.4%	92.9%	2.6%	0.0%	0.0%	0.4%	0.0%	0.0%	0.0%
2306尾張北部	2.9%	0.0%	1.6%	0.8%	94.5%	0.0%	0.0%	0.3%	0.0%	0.0%	0.0%
2307知多半島	15.8%	0.0%	4.0%	0.0%	0.0%	68.8%	0.0%	11.4%	0.0%	0.0%	0.0%
2308西三河北部	0.8%	0.4%	5.4%	0.0%	1.3%	0.0%	88.3%	2.5%	1.3%	0.0%	0.0%
2309西三河南部西	2.2%	0.4%	3.7%	0.0%	0.0%	0.0%	0.4%	91.9%	1.1%	0.0%	0.4%
2310西三河南部東	1.2%	0.0%	0.0%	0.0%	0.0%	0.0%	4.7%	11.6%	81.4%	0.0%	1.2%
2311東三河北部	0.0%	0.0%	7.7%	0.0%	0.0%	0.0%	0.0%	0.0%	0.0%	0.0%	92.3%
2312東三河南部	0.9%	0.0%	0.4%	0.0%	0.0%	0.4%	0.0%	1.3%	0.9%	0.0%	96.1%

施設二次医療圏 患者二次医療圏	2313名 古屋・尾 張中部	2302海 部	2304尾 張東部	2305尾 張西部	2306尾 張北部	2307知 多半島	2308西 三河北 部	2309西 三河南 部西	2310西 三河南 部東	2311東 三河北 部	2312東 三河南 部	流出 患者率
2313名古屋・尾張中部	979	-	105	13	58	-	-	-	-	0	0	16.1%
2302海部	45	109	0	13	0	0	0	0	0	0	0	34.7%
2304尾張東部	14	0	188	0	-	0	-	-	-	0	0	9.6%
2305尾張西部	-	-	-	249	-	0	0	-	0	0	0	7.1%
2306尾張北部	11	0	-	-	358	0	0	-	0	0	0	5.5%
2307知多半島	43	0	11	0	0	187	0	31	0	0	0	31.3%
2308西三河北部	-	-	13	0	-	0	212	-	-	0	0	11.7%
2309西三河南部西	-	-	10	0	0	0	-	248	-	0	-	8.1%
2310西三河南部東	-	0	0	0	0	0	-	20	140	0	-	18.6%
2311東三河北部	0	0	-	0	0	0	0	0	0	0	12	100.0%
2312東三河南部	-	0	-	0	0	-	0	-	-	0	224	3.9%
流入患者率	11.7%	6.8%	44.0%	10.4%	16.2%	2.1%	6.2%	21.3%	7.3%	0.0%	6.3%	

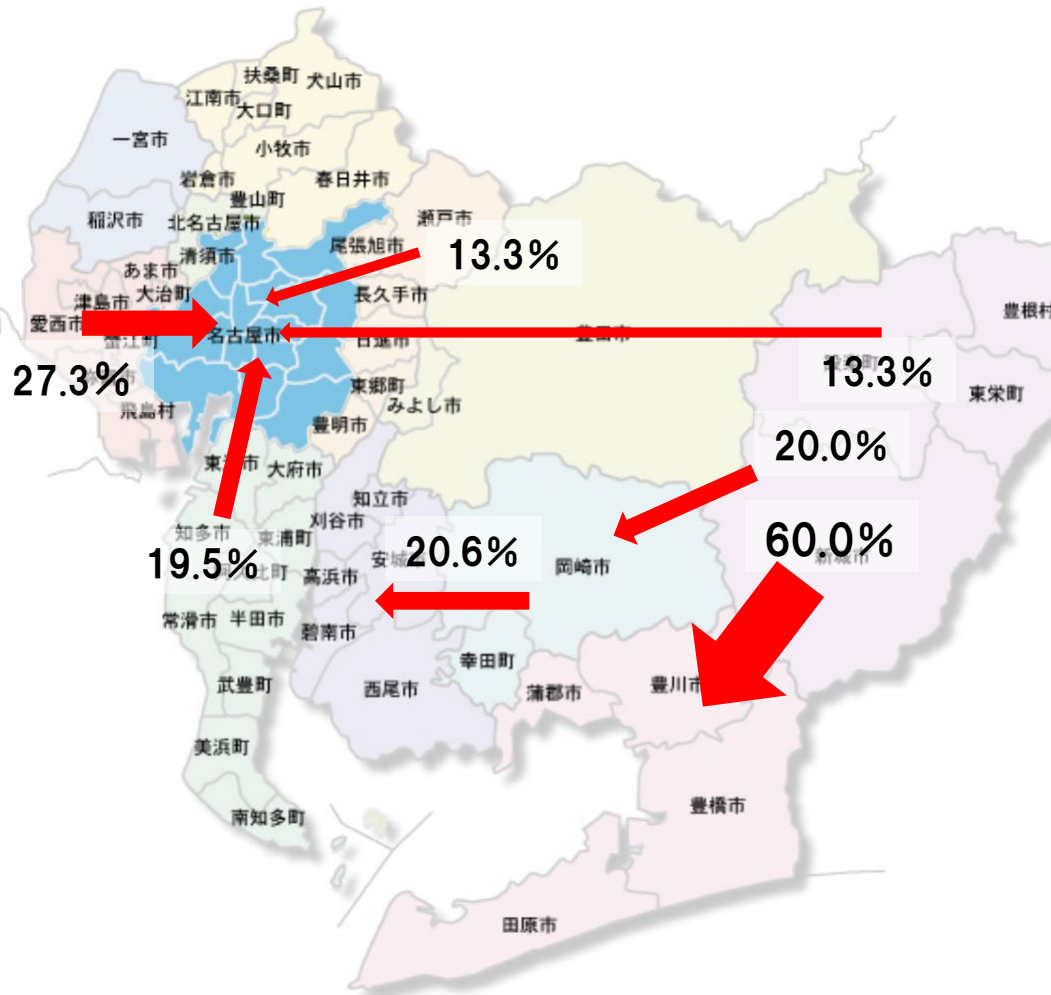
# 3-1. 急性心筋梗塞 手術なし



施設二次医療圏 患者二次医療圏	2313名 古屋・尾 張中部	2302海 部	2304尾 張東部	2305尾 張西部	2306尾 張北部	2307知 多半島	2308西 三河北 部	2309西 三河南 部西	2310西 三河南 部東	2311東 三河北 部	2312東 三河南 部
2313名古屋・尾張中部	78.0%	0.7%	15.8%	1.5%	3.7%	0.4%	0.0%	0.0%	0.0%	0.0%	0.0%
2302海部	36.4%	50.0%	0.0%	13.6%	0.0%	0.0%	0.0%	0.0%	0.0%	0.0%	0.0%
2304尾張東部	17.1%	0.0%	78.0%	0.0%	2.4%	0.0%	2.4%	0.0%	0.0%	0.0%	0.0%
2305尾張西部	0.0%	0.0%	0.0%	98.1%	1.9%	0.0%	0.0%	0.0%	0.0%	0.0%	0.0%
2306尾張北部	0.0%	0.0%	1.3%	1.3%	96.3%	0.0%	1.3%	0.0%	0.0%	0.0%	0.0%
2307知多半島	26.3%	0.0%	3.5%	0.0%	0.0%	68.4%	0.0%	1.8%	0.0%	0.0%	0.0%
2308西三河北部	1.7%	0.0%	6.9%	0.0%	0.0%	0.0%	87.9%	3.4%	0.0%	0.0%	0.0%
2309西三河南部西	1.9%	0.0%	3.8%	0.0%	0.0%	0.0%	0.0%	94.2%	0.0%	0.0%	0.0%
2310西三河南部東	0.0%	0.0%	0.0%	0.0%	0.0%	0.0%	1.9%	3.8%	94.2%	0.0%	0.0%
2311東三河北部	0.0%	0.0%	0.0%	0.0%	0.0%	0.0%	0.0%	0.0%	0.0%	71.4%	28.6%
2312東三河南部	0.0%	0.0%	0.0%	0.0%	0.0%	0.0%	0.0%	0.0%	1.5%	0.0%	98.5%

施設二次医療圏 患者二次医療圏	2313名 古屋・尾 張中部	2302海 部	2304尾 張東部	2305尾 張西部	2306尾 張北部	2307知 多半島	2308西 三河北 部	2309西 三河南 部西	2310西 三河南 部東	2311東 三河北 部	2312東 三河南 部	流出 患者率
2313名古屋・尾張中部	213	-	43	-	10	-	0	0	0	0	0	22.0%
2302海部	-	11	0	-	0	0	0	0	0	0	0	50.0%
2304尾張東部	-	0	32	0	-	0	-	0	0	0	0	22.0%
2305尾張西部	0	0	0	52	-	0	0	0	0	0	0	1.9%
2306尾張北部	0	0	-	-	77	0	-	0	0	0	0	3.8%
2307知多半島	15	0	-	0	0	39	0	-	0	0	0	31.6%
2308西三河北部	-	0	-	0	0	0	51	-	0	0	0	12.1%
2309西三河南部西	-	0	-	0	0	0	0	49	0	0	0	5.8%
2310西三河南部東	0	0	0	0	0	0	-	-	49	0	0	5.8%
2311東三河北部	0	0	0	0	0	0	0	0	0	10	-	28.6%
2312東三河南部	0	0	0	0	0	0	0	0	-	0	64	1.5%
流入患者率	13.1%	15.4%	61.9%	13.3%	13.5%	2.5%	5.6%	9.3%	2.0%	0.0%	5.9%	

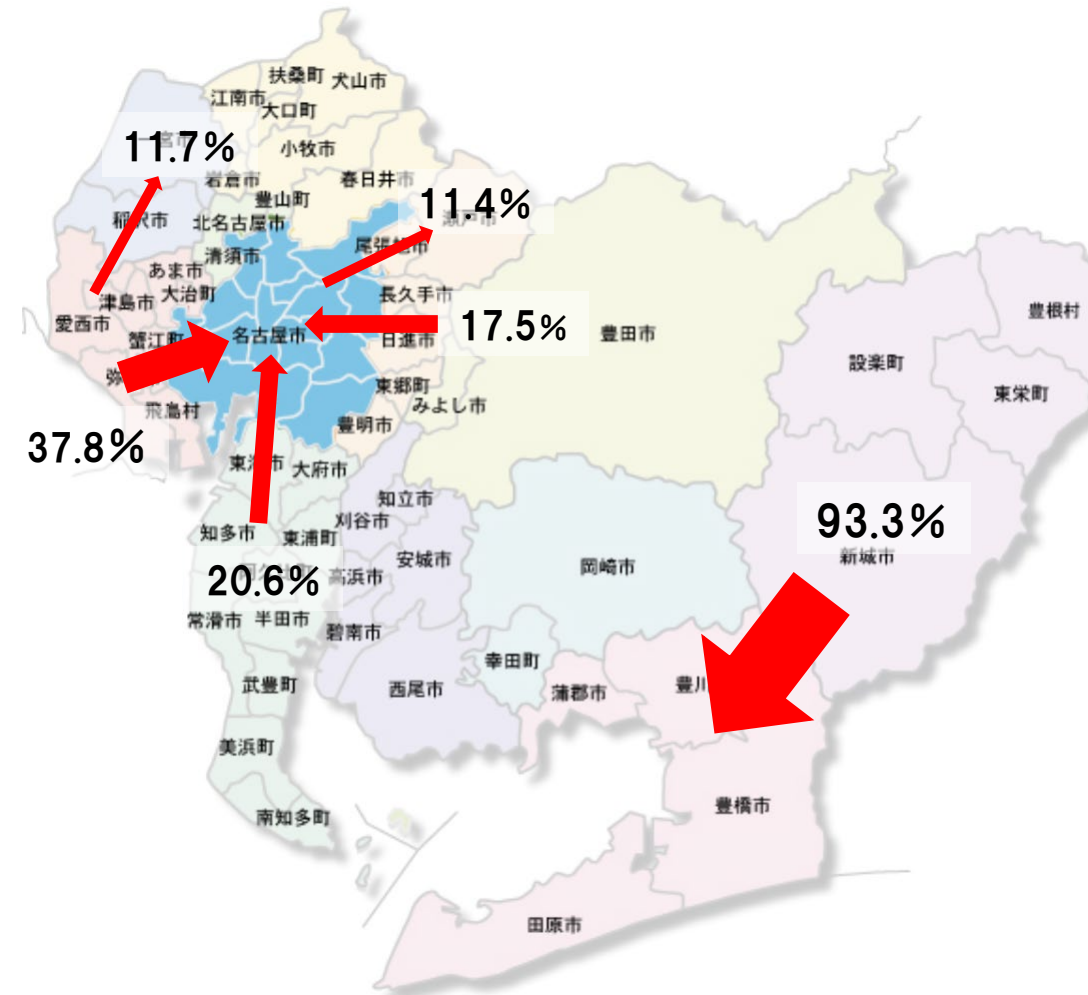
# 3-2. 狭心症 手術あり



施設二次医療圏 患者二次医療圏	2313名 古屋・尾 張中部	2302海 部	2304尾 張東部	2305尾 張西部	2306尾 張北部	2307知 多半島	2308西 三河北 部	2309西 三河南 部西	2310西 三河南 部東	2311東 三河北 部	2312東 三河南 部
2313名古屋・尾張中部	86.1%	0.1%	9.6%	0.9%	2.8%	0.0%	0.1%	0.2%	0.1%	0.0%	0.0%
2302海部	27.3%	66.2%	0.5%	5.5%	0.5%	0.0%	0.0%	0.0%	0.0%	0.0%	0.0%
2304尾張東部	13.3%	0.0%	82.8%	0.0%	0.4%	0.0%	2.4%	0.9%	0.0%	0.0%	0.2%
2305尾張西部	3.4%	1.3%	0.1%	93.8%	1.4%	0.0%	0.0%	0.0%	0.0%	0.0%	0.0%
2306尾張北部	7.2%	0.0%	3.3%	4.8%	84.7%	0.0%	0.0%	0.0%	0.0%	0.0%	0.0%
2307知多半島	19.5%	0.0%	7.4%	0.0%	0.0%	61.1%	0.2%	11.5%	0.3%	0.0%	0.0%
2308西三河北部	2.3%	0.0%	5.1%	0.0%	0.0%	0.0%	86.5%	4.2%	1.9%	0.0%	0.0%
2309西三河南部西	3.3%	0.0%	6.4%	0.2%	0.4%	0.5%	0.4%	87.8%	0.7%	0.0%	0.4%
2310西三河南部東	0.9%	0.0%	4.4%	0.0%	0.0%	0.0%	4.0%	20.6%	69.8%	0.0%	0.3%
2311東三河北部	13.3%	0.0%	6.7%	0.0%	0.0%	0.0%	0.0%	0.0%	20.0%	0.0%	60.0%
2312東三河南部	0.5%	0.0%	0.7%	0.0%	0.0%	0.2%	0.2%	1.0%	0.2%	0.0%	97.1%

施設二次医療圏 患者二次医療圏	2313名 古屋・尾 張中部	2302海 部	2304尾 張東部	2305尾 張西部	2306尾 張北部	2307知 多半島	2308西 三河北 部	2309西 三河南 部西	2310西 三河南 部東	2311東 三河北 部	2312東 三河南 部	流出 患者率
2313名古屋・尾張中部	2,481	-	277	26	82	-	-	-	-	0	0	13.9%
2302海部	109	264	-	22	-	0	0	0	0	0	0	33.8%
2304尾張東部	72	0	447	0	-	0	13	-	0	0	-	17.2%
2305尾張西部	28	11	-	780	12	0	0	0	0	0	0	6.3%
2306尾張北部	60	0	27	40	701	0	0	0	0	0	0	15.3%
2307知多半島	126	0	48	0	0	395	-	74	-	0	0	38.9%
2308西三河北部	11	0	24	0	0	0	410	20	-	0	0	13.5%
2309西三河南部西	18	0	35	-	-	-	-	483	-	0	-	12.2%
2310西三河南部東	-	0	14	0	0	0	13	66	224	0	-	30.2%
2311東三河北部	-	0	-	0	0	0	0	0	-	0	-	100.0%
2312東三河南部	-	0	-	0	0	-	-	-	-	0	409	2.9%
流入患者率	14.8%	5.4%	49.1%	10.2%	12.5%	1.3%	7.4%	26.5%	8.6%	0.0%	3.1%	

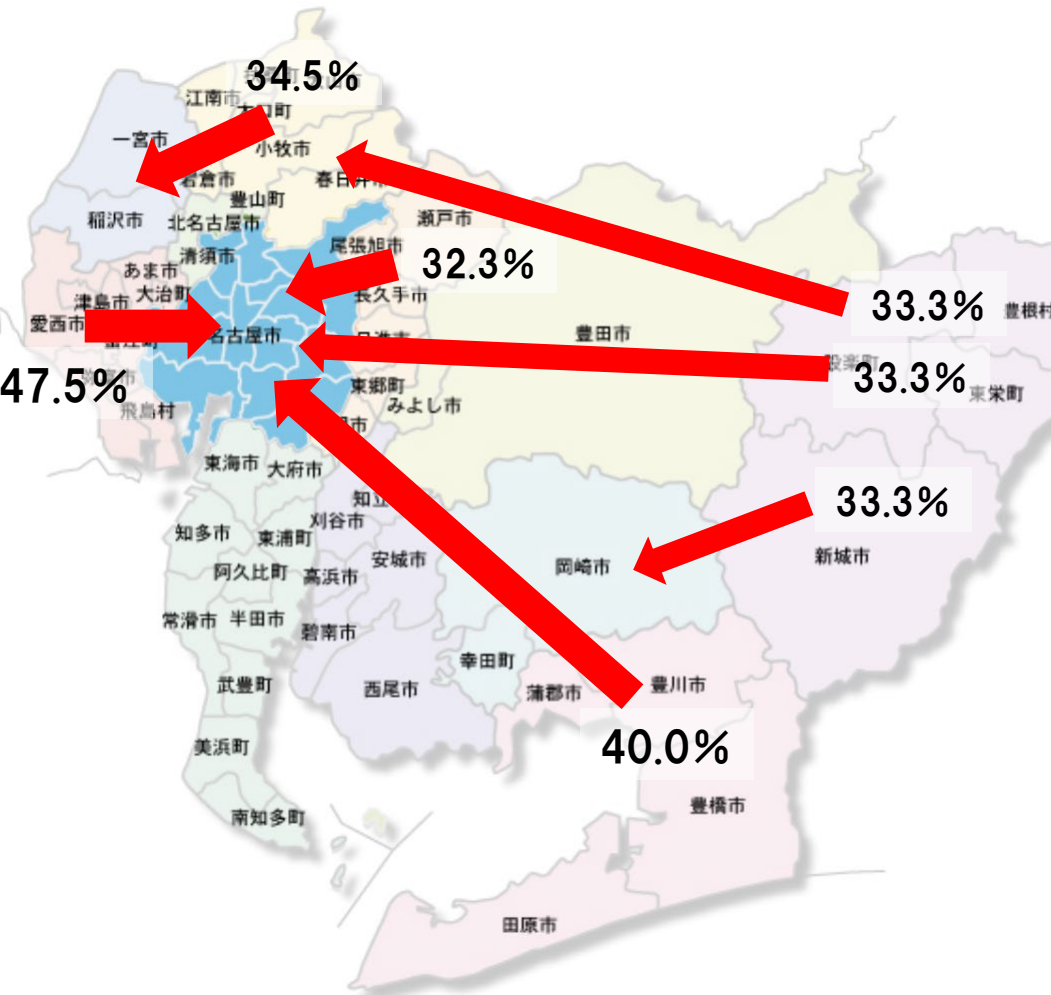
# 3-2. 狭心症 手術なし



施設二次医療圏 患者二次医療圏	2313名 古屋・尾 張中部	2302海 部	2304尾 張東部	2305尾 張西部	2306尾 張北部	2307知 多半島	2308西 三河北 部	2309西 三河南 部西	2310西 三河南 部東	2311東 三河北 部	2312東 三河南 部
2313名古屋・尾張中部	82.6%	0.0%	11.4%	1.5%	3.8%	0.1%	0.2%	0.0%	0.2%	0.0%	0.0%
2302海部	37.8%	49.1%	0.4%	11.7%	0.9%	0.0%	0.0%	0.0%	0.0%	0.0%	0.0%
2304尾張東部	17.5%	0.0%	77.5%	0.0%	1.3%	0.0%	2.9%	0.5%	0.3%	0.0%	0.0%
2305尾張西部	0.9%	0.1%	0.2%	96.9%	1.7%	0.0%	0.0%	0.0%	0.0%	0.0%	0.2%
2306尾張北部	3.3%	0.0%	1.6%	5.8%	89.3%	0.0%	0.0%	0.0%	0.0%	0.0%	0.0%
2307知多半島	20.6%	0.0%	6.5%	0.0%	0.2%	63.7%	0.0%	8.9%	0.3%	0.0%	0.0%
2308西三河北部	1.1%	0.0%	2.9%	0.0%	0.0%	0.0%	93.5%	2.0%	0.6%	0.0%	0.0%
2309西三河南部西	1.5%	0.0%	7.4%	0.0%	0.2%	0.4%	0.9%	88.3%	1.3%	0.0%	0.0%
2310西三河南部東	0.3%	0.0%	3.8%	0.0%	0.0%	0.0%	5.5%	7.1%	82.5%	0.0%	0.8%
2311東三河北部	0.0%	0.0%	6.7%	0.0%	0.0%	0.0%	0.0%	0.0%	0.0%	0.0%	93.3%
2312東三河南部	0.4%	0.0%	0.2%	0.0%	0.0%	0.0%	0.2%	0.2%	0.6%	0.0%	98.4%

施設二次医療圏 患者二次医療圏	2313名 古屋・尾 張中部	2302海 部	2304尾 張東部	2305尾 張西部	2306尾 張北部	2307知 多半島	2308西 三河北 部	2309西 三河南 部西	2310西 三河南 部東	2311東 三河北 部	2312東 三河南 部	流出 患者率
2313名古屋・尾張中部	1,986	-	273	36	92	-	-	-	-	0	-	17.4%
2302海部	87	113	-	27	-	0	0	0	0	0	0	50.9%
2304尾張東部	67	0	297	0	-	0	11	-	-	0	0	22.5%
2305尾張西部	10	-	-	1,076	19	0	0	0	0	0	-	3.1%
2306尾張北部	31	0	15	54	838	0	0	0	0	0	0	10.7%
2307知多半島	137	0	43	0	-	424	0	59	-	0	0	36.3%
2308西三河北部	-	0	19	0	0	0	614	13	-	0	0	6.5%
2309西三河南部西	-	0	34	0	-	-	-	406	-	0	0	11.7%
2310西三河南部東	-	0	14	0	0	0	20	26	302	0	-	17.5%
2311東三河北部	0	0	-	0	0	0	0	0	0	0	14	100.0%
2312東三河南部	-	0	-	0	0	0	-	-	-	0	503	1.6%
流入患者率	14.9%	1.7%	57.6%	9.8%	12.5%	1.2%	6.1%	20.1%	6.8%	0.0%	3.8%	

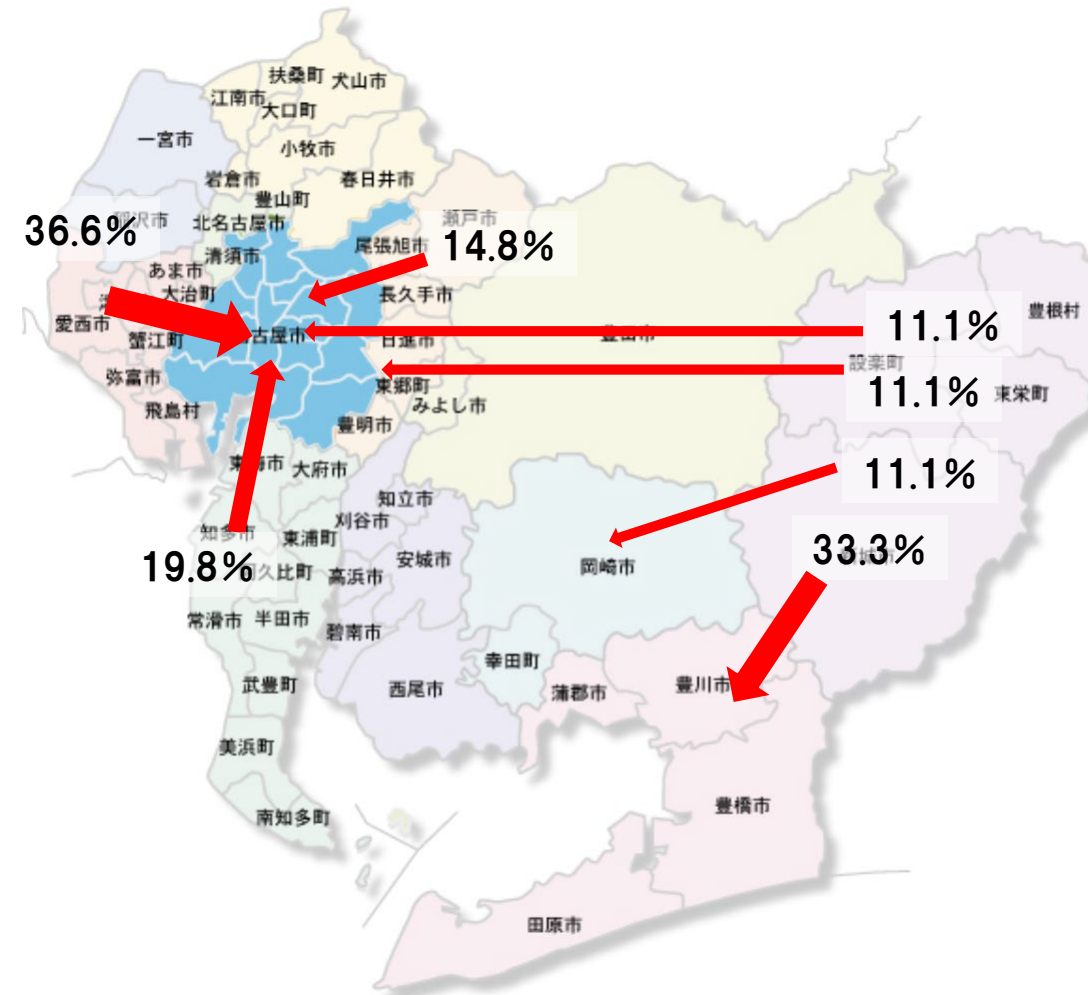
# 3-3. 大動脈解離 手術あり



施設二次医療圏 患者二次医療圏	2313名 古屋・尾 張中部	2302海 部	2304尾 張東部	2305尾 張西部	2306尾 張北部	2307知 多半島	2308西 三河北 部	2309西 三河南 部西	2310西 三河南 部東	2311東 三河北 部	2312東 三河南 部
2313名古屋・尾張中部	76.8%	0.0%	12.6%	2.9%	6.3%	0.0%	0.0%	1.4%	0.0%	0.0%	0.0%
2302海部	47.5%	32.5%	0.0%	20.0%	0.0%	0.0%	0.0%	0.0%	0.0%	0.0%	0.0%
2304尾張東部	32.3%	0.0%	58.1%	0.0%	0.0%	0.0%	3.2%	6.5%	0.0%	0.0%	0.0%
2305尾張西部	6.2%	0.0%	4.6%	84.6%	4.6%	0.0%	0.0%	0.0%	0.0%	0.0%	0.0%
2306尾張北部	20.0%	0.0%	12.7%	34.5%	32.7%	0.0%	0.0%	0.0%	0.0%	0.0%	0.0%
2307知多半島	30.8%	0.0%	23.1%	5.8%	1.9%	15.4%	0.0%	23.1%	0.0%	0.0%	0.0%
2308西三河北部	9.7%	0.0%	16.1%	0.0%	0.0%	0.0%	74.2%	0.0%	0.0%	0.0%	0.0%
2309西三河南部西	20.9%	0.0%	4.7%	0.0%	0.0%	0.0%	2.3%	72.1%	0.0%	0.0%	0.0%
2310西三河南部東	12.5%	0.0%	12.5%	0.0%	0.0%	0.0%	0.0%	18.8%	56.3%	0.0%	0.0%
2311東三河北部	33.3%	0.0%	0.0%	0.0%	33.3%	0.0%	0.0%	0.0%	33.3%	0.0%	0.0%
2312東三河南部	40.0%	0.0%	10.0%	0.0%	0.0%	0.0%	0.0%	0.0%	0.0%	0.0%	50.0%

施設二次医療圏 患者二次医療圏	2313名 古屋・尾 張中部	2302海 部	2304尾 張東部	2305尾 張西部	2306尾 張北部	2307知 多半島	2308西 三河北 部	2309西 三河南 部西	2310西 三河南 部東	2311東 三河北 部	2312東 三河南 部	流出 患者率
2313名古屋・尾張中部	159	0	26	-	13	0	0	-	0	0	0	23.2%
2302海部	19	13	0	-	0	0	0	0	0	0	0	67.5%
2304尾張東部	10	0	18	0	0	0	-	-	0	0	0	41.9%
2305尾張西部	-	0	-	55	-	0	0	0	0	0	0	15.4%
2306尾張北部	11	0	-	19	18	-	-	-	-	-	-	67.3%
2307知多半島	16	0	12	-	-	-	-	12	0	0	0	84.6%
2308西三河北部	-	0	-	0	0	0	23	0	0	0	0	25.8%
2309西三河南部西	-	0	-	0	0	0	-	31	0	0	0	27.9%
2310西三河南部東	-	0	-	0	0	0	0	-	-	0	0	43.8%
2311東三河北部	-	0	0	0	-	0	0	0	-	0	0	100.0%
2312東三河南部	-	0	-	0	0	0	0	0	0	0	-	50.0%
流入患者率	33.2%	0.0%	76.3%	39.6%	50.0%	0.0%	8.0%	39.2%	10.0%	0.0%	0.0%	

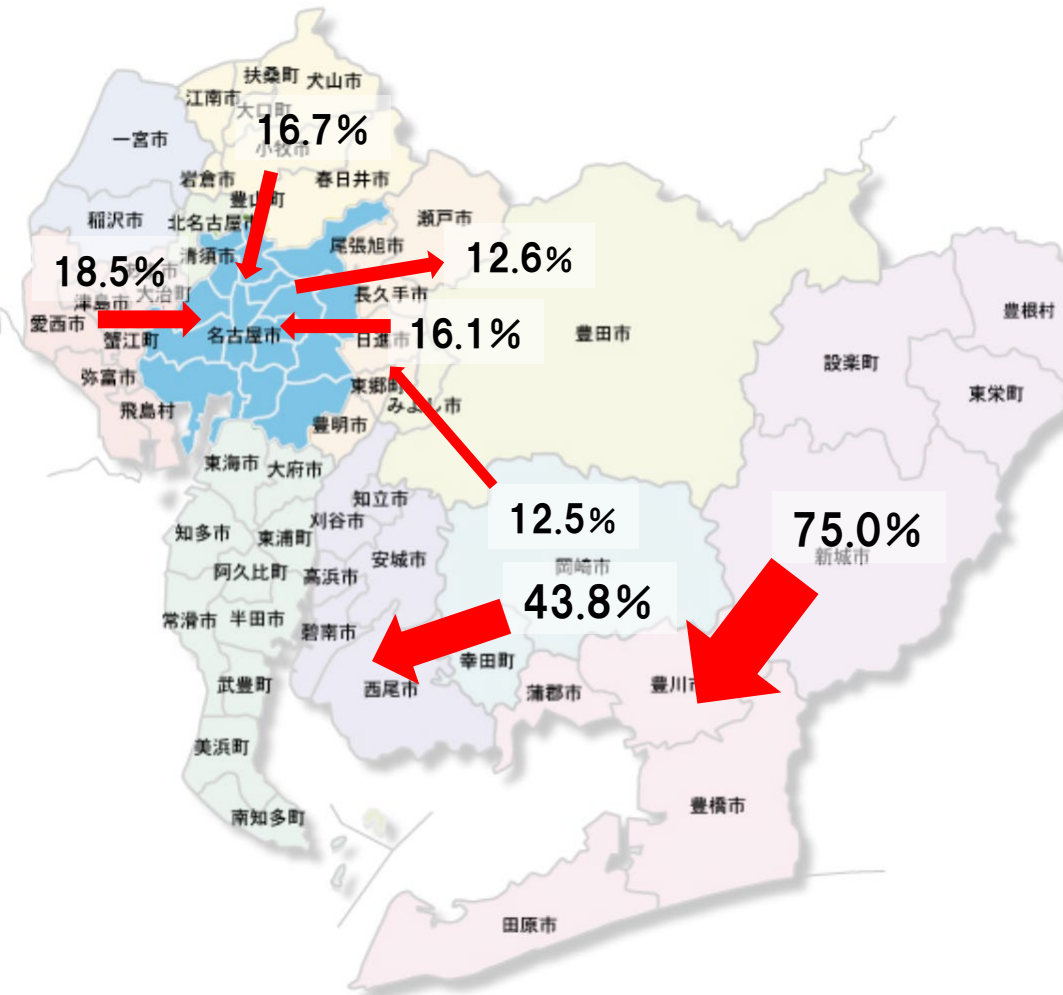
# 3-3. 大動脈解離 手術なし



施設二次医療圏 患者二次医療圏	2313名 古屋・尾 張中部	2302海 部	2304尾 張東部	2305尾 張西部	2306尾 張北部	2307知 多半島	2308西 三河北 部	2309西 三河南 部西	2310西 三河南 部東	2311東 三河北 部	2312東 三河南 部
2313名古屋・尾張中部	82.3%	0.3%	11.0%	2.0%	3.5%	0.0%	0.6%	0.3%	0.0%	0.0%	0.0%
2302海部	36.6%	51.2%	2.4%	9.8%	0.0%	0.0%	0.0%	0.0%	0.0%	0.0%	0.0%
2304尾張東部	14.8%	0.0%	82.0%	0.0%	0.0%	0.0%	0.0%	3.3%	0.0%	0.0%	0.0%
2305尾張西部	3.6%	0.0%	0.0%	94.0%	2.4%	0.0%	0.0%	0.0%	0.0%	0.0%	0.0%
2306尾張北部	2.2%	0.0%	0.0%	5.6%	92.1%	0.0%	0.0%	0.0%	0.0%	0.0%	0.0%
2307知多半島	19.8%	0.0%	8.9%	0.0%	0.0%	63.4%	0.0%	7.9%	0.0%	0.0%	0.0%
2308西三河北部	4.7%	0.0%	3.1%	0.0%	0.0%	0.0%	84.4%	6.3%	1.6%	0.0%	0.0%
2309西三河南部西	1.4%	0.0%	4.3%	0.0%	0.0%	1.4%	1.4%	89.9%	1.4%	0.0%	0.0%
2310西三河南部東	0.0%	0.0%	2.0%	0.0%	0.0%	0.0%	2.0%	6.1%	87.8%	0.0%	2.0%
2311東三河北部	11.1%	0.0%	11.1%	0.0%	0.0%	0.0%	0.0%	0.0%	11.1%	33.3%	33.3%
2312東三河南部	0.0%	0.0%	0.0%	0.0%	0.0%	0.0%	0.0%	0.0%	1.2%	0.0%	98.8%

施設二次医療圏 患者二次医療圏	2313名 古屋・尾 張中部	2302海 部	2304尾 張東部	2305尾 張西部	2306尾 張北部	2307知 多半島	2308西 三河北 部	2309西 三河南 部西	2310西 三河南 部東	2311東 三河北 部	2312東 三河南 部	流出 患者率
2313名古屋・尾張中部	283	-	38	-	12	0	-	-	0	0	0	17.7%
2302海部	15	21	-	-	0	0	0	0	0	0	0	48.8%
2304尾張東部	-	0	50	0	0	0	0	-	0	0	0	18.0%
2305尾張西部	-	0	0	78	-	0	0	0	0	0	0	6.0%
2306尾張北部	-	0	0	-	82	0	0	0	0	0	0	7.9%
2307知多半島	20	0	-	0	0	64	0	-	0	0	0	36.6%
2308西三河北部	-	0	-	0	0	0	54	-	-	0	0	15.6%
2309西三河南部西	-	0	-	0	0	-	-	62	-	0	0	10.1%
2310西三河南部東	0	0	-	0	0	0	-	-	43	0	-	12.2%
2311東三河北部	-	0	-	0	0	0	0	0	-	-	-	66.7%
2312東三河南部	0	0	0	0	0	0	0	0	-	0	85	1.2%
流入患者率	16.0%	4.5%	52.4%	17.0%	14.6%	1.5%	6.9%	22.5%	8.5%	0.0%	4.5%	

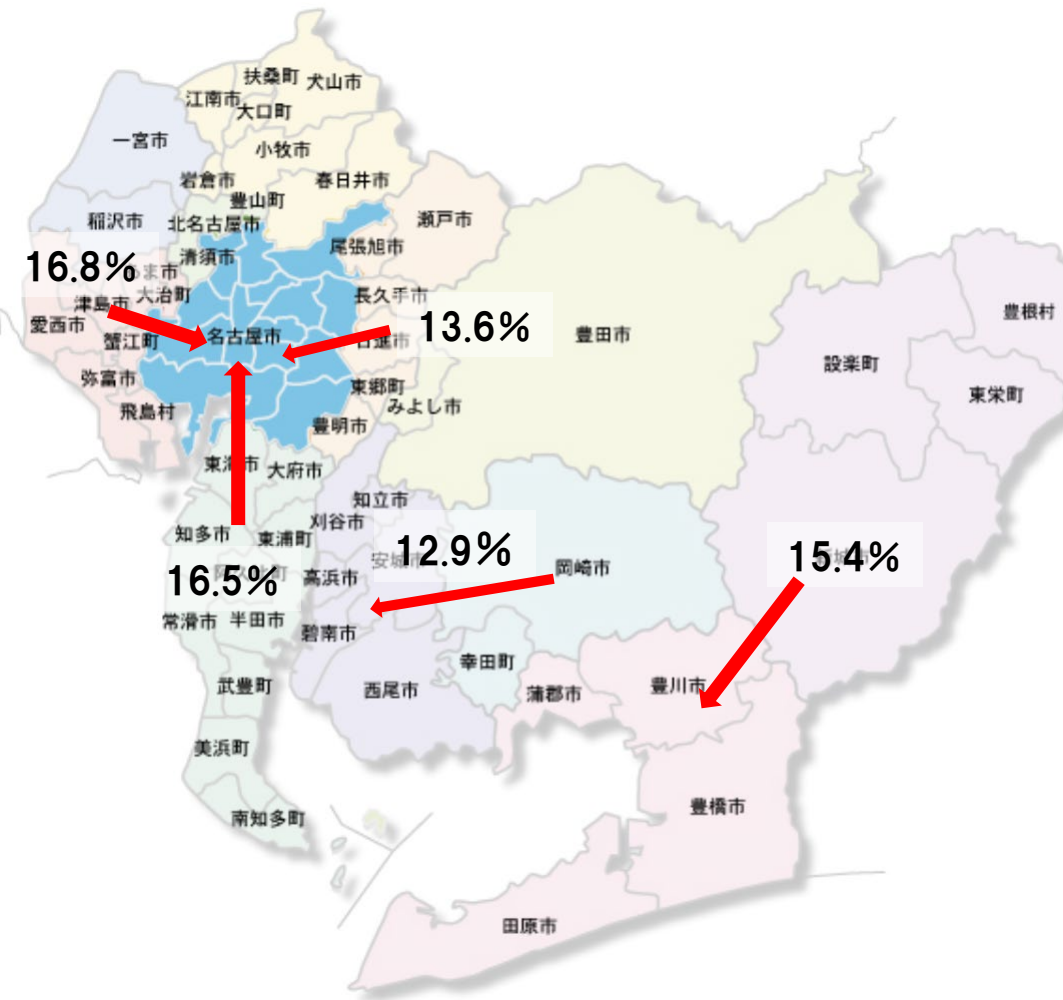
# 4. 糖尿病 手術あり



施設二次医療圏 患者二次医療圏	2313名 古屋・尾 張中部	2302海 部	2304尾 張東部	2305尾 張西部	2306尾 張北部	2307知 多半島	2308西 三河北 部	2309西 三河南 部西	2310西 三河南 部東	2311東 三河北 部	2312東 三河南 部
2313名古屋・尾張中部	85.8%	0.0%	12.6%	0.0%	0.8%	0.0%	0.8%	0.0%	0.0%	0.0%	0.0%
2302海部	18.5%	81.5%	0.0%	0.0%	0.0%	0.0%	0.0%	0.0%	0.0%	0.0%	0.0%
2304尾張東部	16.1%	0.0%	83.9%	0.0%	0.0%	0.0%	0.0%	0.0%	0.0%	0.0%	0.0%
2305尾張西部	0.0%	0.0%	0.0%	100.0%	0.0%	0.0%	0.0%	0.0%	0.0%	0.0%	0.0%
2306尾張北部	16.7%	0.0%	5.6%	0.0%	77.8%	0.0%	0.0%	0.0%	0.0%	0.0%	0.0%
2307知多半島	4.8%	0.0%	0.0%	0.0%	0.0%	95.2%	0.0%	0.0%	0.0%	0.0%	0.0%
2308西三河北部	0.0%	0.0%	0.0%	0.0%	0.0%	0.0%	100.0%	0.0%	0.0%	0.0%	0.0%
2309西三河南部西	3.8%	0.0%	11.5%	0.0%	0.0%	0.0%	0.0%	76.9%	7.7%	0.0%	0.0%
2310西三河南部東	0.0%	0.0%	12.5%	0.0%	0.0%	6.3%	0.0%	43.8%	37.5%	0.0%	0.0%
2311東三河北部	0.0%	0.0%	0.0%	0.0%	0.0%	0.0%	0.0%	0.0%	0.0%	25.0%	75.0%
2312東三河南部	0.0%	0.0%	0.0%	0.0%	0.0%	0.0%	0.0%	0.0%	3.6%	0.0%	96.4%

施設二次医療圏 患者二次医療圏	2313名 古屋・尾 張中部	2302海 部	2304尾 張東部	2305尾 張西部	2306尾 張北部	2307知 多半島	2308西 三河北 部	2309西 三河南 部西	2310西 三河南 部東	2311東 三河北 部	2312東 三河南 部	流出 患者率
2313名古屋・尾張中部	109	0	16	0	-	0	-	0	0	0	0	14.2%
2302海部	-	22	0	0	0	0	0	0	0	0	0	18.5%
2304尾張東部	-	0	26	0	0	0	0	0	0	0	0	16.1%
2305尾張西部	0	0	0	15	0	0	0	0	0	0	0	0.0%
2306尾張北部	-	0	-	0	14	0	0	0	0	0	0	22.2%
2307知多半島	-	0	0	0	0	20	0	0	0	0	0	4.8%
2308西三河北部	0	0	0	0	0	0	16	0	0	0	0	0.0%
2309西三河南部西	-	0	-	0	0	0	0	20	-	0	0	23.1%
2310西三河南部東	0	0	-	0	0	-	0	-	-	0	0	62.5%
2311東三河北部	0	0	0	0	0	0	0	0	0	-	-	75.0%
2312東三河南部	0	0	0	0	0	0	0	0	-	0	27	3.6%
流入患者率	12.1%	0.0%	45.8%	0.0%	6.7%	4.8%	5.9%	25.9%	33.3%	0.0%	10.0%	

# 4. 糖尿病 手術なし

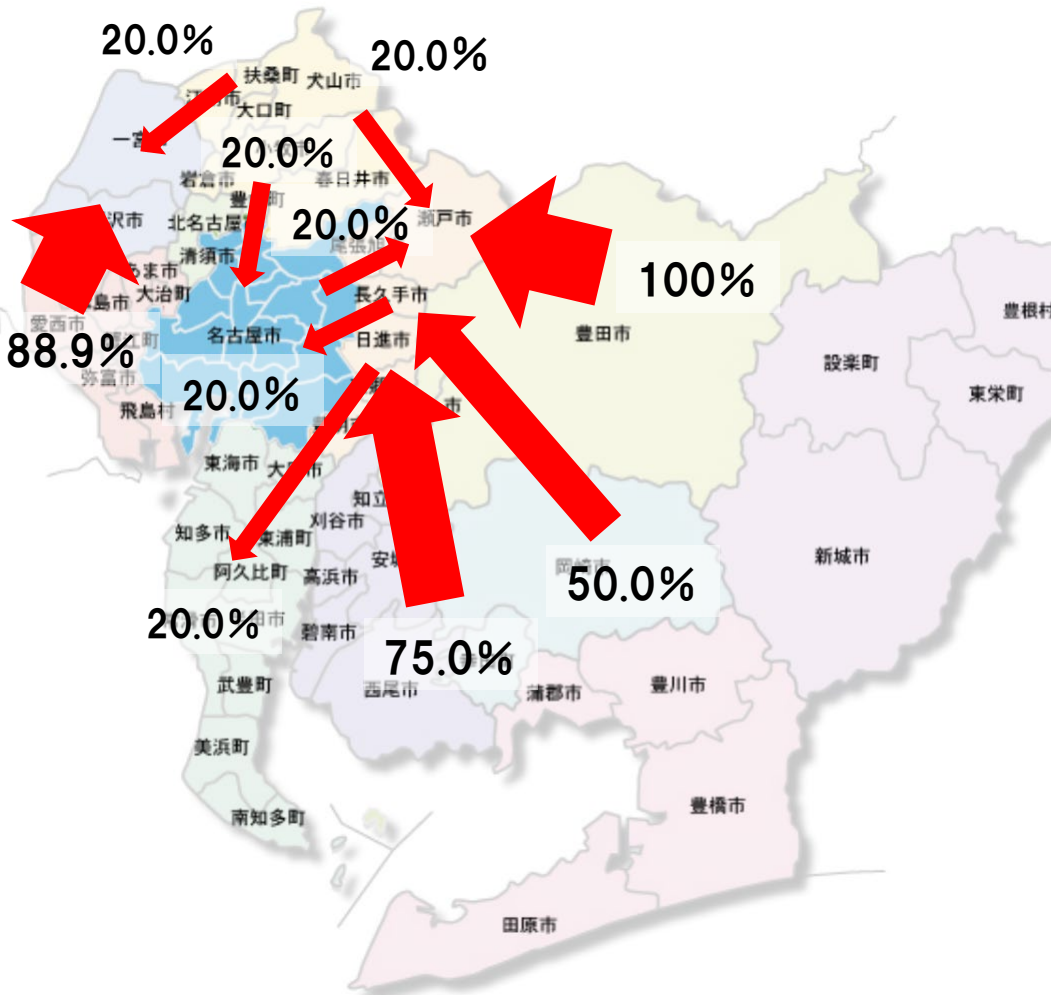


施設二次医療圏 患者二次医療圏	2313名 古屋・尾 張中部	2302海 部	2304尾 張東部	2305尾 張西部	2306尾 張北部	2307知 多半島	2308西 三河北 部	2309西 三河南 部西	2310西 三河南 部東	2311東 三河北 部	2312東 三河南 部
2313名古屋・尾張中部	85.9%	0.8%	10.5%	0.7%	1.4%	0.2%	0.2%	0.1%	0.0%	0.0%	0.1%
2302海部	16.8%	80.6%	1.2%	1.4%	0.0%	0.0%	0.0%	0.0%	0.0%	0.0%	0.0%
2304尾張東部	13.6%	0.0%	82.5%	0.0%	0.3%	0.0%	2.4%	1.0%	0.0%	0.0%	0.3%
2305尾張西部	3.6%	1.4%	0.0%	93.1%	1.7%	0.2%	0.0%	0.0%	0.0%	0.0%	0.0%
2306尾張北部	6.1%	0.0%	2.8%	3.8%	86.7%	0.0%	0.4%	0.0%	0.2%	0.0%	0.0%
2307知多半島	16.5%	0.0%	5.2%	0.0%	0.0%	71.3%	0.0%	6.1%	0.2%	0.0%	0.7%
2308西三河北部	1.2%	0.0%	6.3%	0.0%	0.2%	0.0%	85.2%	3.9%	2.9%	0.0%	0.2%
2309西三河南部西	1.1%	0.0%	4.2%	0.0%	0.0%	4.0%	1.3%	85.6%	3.1%	0.0%	0.7%
2310西三河南部東	2.5%	0.0%	0.6%	0.0%	0.0%	0.3%	4.3%	12.9%	77.6%	0.0%	1.8%
2311東三河北部	0.0%	0.0%	0.0%	0.0%	0.0%	2.6%	5.1%	0.0%	2.6%	74.4%	15.4%
2312東三河南部	0.7%	0.0%	0.4%	0.0%	0.0%	0.2%	0.0%	0.7%	0.9%	0.9%	96.2%

施設二次医療圏 患者二次医療圏	2313名 古屋・尾 張中部	2302海 部	2304尾 張東部	2305尾 張西部	2306尾 張北部	2307知 多半島	2308西 三河北 部	2309西 三河南 部西	2310西 三河南 部東	2311東 三河北 部	2312東 三河南 部	流出 患者率
2313名古屋・尾張中部	1,838	18	225	15	30	-	-	-	0	0	-	14.1%
2302海部	58	278	-	-	0	0	0	0	0	0	0	19.4%
2304尾張東部	52	0	315	0	-	0	-	-	0	0	-	17.5%
2305尾張西部	15	-	0	393	-	-	0	0	0	0	0	6.9%
2306尾張北部	29	0	13	18	409	0	-	0	-	0	0	13.3%
2307知多半島	73	0	23	0	0	316	0	27	-	0	-	28.7%
2308西三河北部	-	0	26	0	-	0	351	16	12	0	-	14.8%
2309西三河南部西	-	0	23	0	0	22	-	470	17	0	-	14.4%
2310西三河南部東	-	0	-	0	0	-	14	42	253	0	-	22.4%
2311東三河北部	0	0	0	0	0	-	-	0	-	29	-	25.6%
2312東三河南部	-	0	-	0	0	-	0	-	-	-	428	3.8%
流入患者率	11.9%	7.9%	50.2%	8.8%	8.7%	8.9%	10.0%	16.7%	12.5%	12.1%	5.1%	



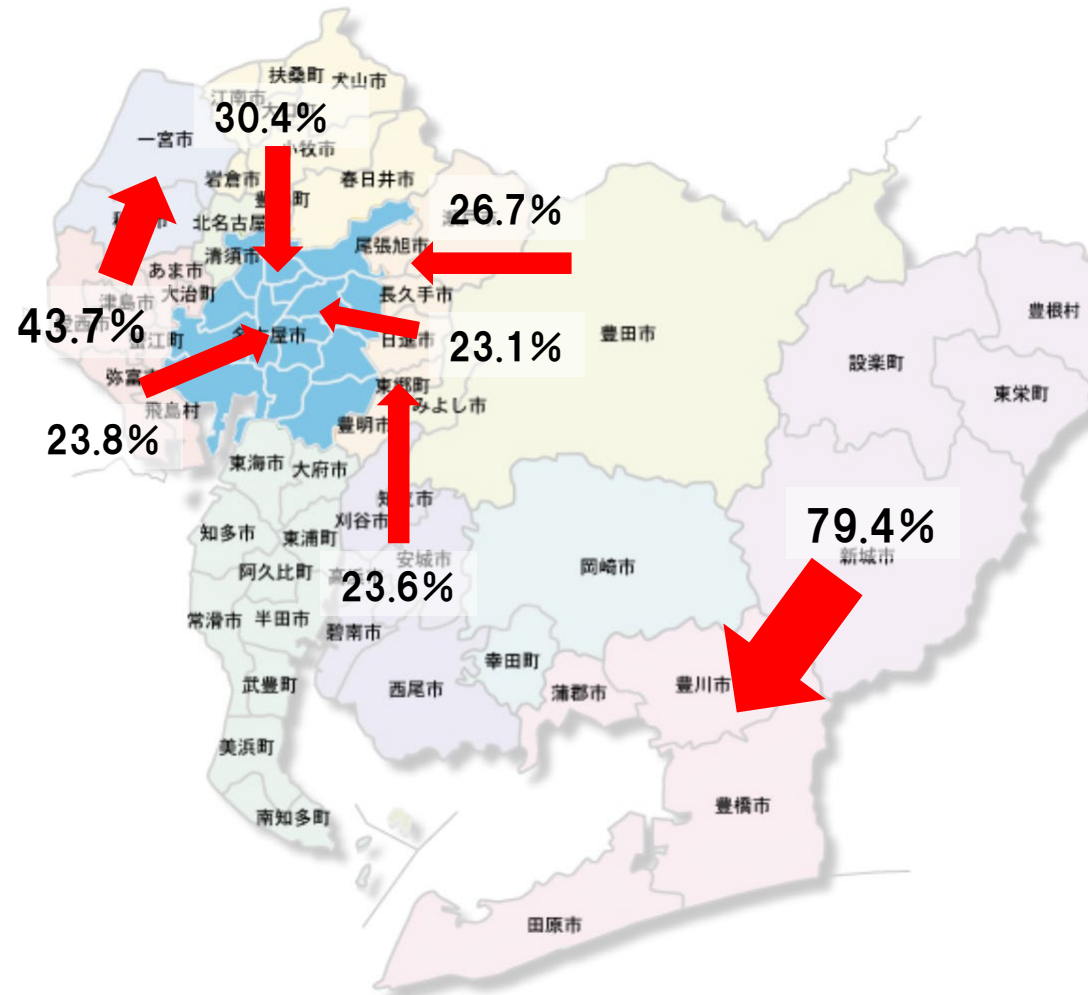
# 5. 精神疾患 手術あり



施設二次医療圏 患者二次医療圏	2313名 古屋・尾 張中部	2302海 部	2304尾 張東部	2305尾 張西部	2306尾 張北部	2307知 多半島	2308西 三河北 部	2309西 三河南 部西	2310西 三河南 部東	2311東 三河北 部	2312東 三河南 部
2313名古屋・尾張中部	45.7%	2.9%	20.0%	14.3%	2.9%	14.3%	0.0%	0.0%	0.0%	0.0%	0.0%
2302海部	11.1%	0.0%	0.0%	88.9%	0.0%	0.0%	0.0%	0.0%	0.0%	0.0%	0.0%
2304尾張東部	20.0%	0.0%	60.0%	0.0%	0.0%	20.0%	0.0%	0.0%	0.0%	0.0%	0.0%
2305尾張西部	12.5%	0.0%	0.0%	75.0%	12.5%	0.0%	0.0%	0.0%	0.0%	0.0%	0.0%
2306尾張北部	20.0%	0.0%	20.0%	20.0%	40.0%	0.0%	0.0%	0.0%	0.0%	0.0%	0.0%
2307知多半島	7.7%	0.0%	0.0%	7.7%	0.0%	84.6%	0.0%	0.0%	0.0%	0.0%	0.0%
2308西三河北部	0.0%	0.0%	100.0%	0.0%	0.0%	0.0%	0.0%	0.0%	0.0%	0.0%	0.0%
2309西三河南部西	0.0%	0.0%	75.0%	0.0%	0.0%	0.0%	0.0%	25.0%	0.0%	0.0%	0.0%
2310西三河南部東	16.7%	0.0%	50.0%	0.0%	0.0%	0.0%	0.0%	0.0%	16.7%	0.0%	16.7%
2311東三河北部	0.0%	0.0%	0.0%	0.0%	0.0%	0.0%	0.0%	0.0%	0.0%	0.0%	0.0%
2312東三河南部	0.0%	0.0%	0.0%	0.0%	0.0%	0.0%	0.0%	0.0%	4.8%	0.0%	95.2%

施設二次医療圏 患者二次医療圏	2313名 古屋・尾 張中部	2302海 部	2304尾 張東部	2305尾 張西部	2306尾 張北部	2307知 多半島	2308西 三河北 部	2309西 三河南 部西	2310西 三河南 部東	2311東 三河北 部	2312東 三河南 部	流出 患者率
2313名古屋・尾張中部	16	-	-	-	-	-	0	0	0	0	0	54.3%
2302海部	-	0	0	-	0	0	0	0	0	0	0	100.0%
2304尾張東部	-	0	0	0	0	-	0	0	0	0	0	40.0%
2305尾張西部	-	0	0	0	-	0	0	0	0	0	0	25.0%
2306尾張北部	-	0	-	-	0	-	0	0	0	0	0	60.0%
2307知多半島	-	0	0	-	0	11	0	0	0	0	0	15.4%
2308西三河北部	0	0	-	0	0	0	0	0	0	0	0	100.0%
2309西三河南部西	0	0	-	0	0	0	0	0	-	0	0	75.0%
2310西三河南部東	-	0	-	0	0	0	0	0	0	-	-	83.3%
2311東三河北部	0	0	0	0	0	0	0	0	0	0	0	0.0%
2312東三河南部	0	0	0	0	0	0	0	0	-	0	20	4.8%
流入患者率	27.3%	100.0%	85.0%	71.4%	50.0%	35.3%	0.0%	0.0%	50.0%	0.0%	4.8%	

# 5. 精神疾患 手術なし



施設二次医療圏 患者二次医療圏	2313名 古屋・尾 張中部	2302海 部	2304尾 張東部	2305尾 張西部	2306尾 張北部	2307知 多半島	2308西 三河北 部	2309西 三河南 部西	2310西 三河南 部東	2311東 三河北 部	2312東 三河南 部
2313名古屋・尾張中部	64.7%	0.0%	17.3%	4.7%	5.8%	7.1%	0.1%	0.0%	0.1%	0.0%	0.3%
2302海部	23.8%	17.9%	5.3%	43.7%	6.0%	2.6%	0.0%	0.0%	0.7%	0.0%	0.0%
2304尾張東部	23.1%	0.0%	62.4%	1.3%	4.8%	7.9%	0.4%	0.0%	0.0%	0.0%	0.0%
2305尾張西部	4.8%	0.0%	0.7%	93.0%	0.7%	0.4%	0.0%	0.0%	0.2%	0.0%	0.2%
2306尾張北部	30.4%	0.0%	8.9%	11.7%	46.6%	2.4%	0.0%	0.0%	0.0%	0.0%	0.0%
2307知多半島	9.8%	0.0%	7.6%	0.0%	6.9%	75.1%	0.2%	0.4%	0.0%	0.0%	0.0%
2308西三河北部	19.0%	0.0%	26.7%	1.0%	21.0%	2.9%	25.7%	0.0%	1.0%	0.0%	2.9%
2309西三河南部西	16.6%	0.0%	23.6%	0.0%	11.5%	14.6%	0.0%	29.9%	2.5%	0.0%	1.3%
2310西三河南部東	13.2%	0.0%	16.3%	0.0%	5.4%	4.7%	0.8%	0.8%	55.0%	0.0%	3.9%
2311東三河北部	0.0%	0.0%	2.9%	0.0%	0.0%	0.0%	0.0%	0.0%	0.0%	17.6%	79.4%
2312東三河南部	4.7%	0.0%	2.7%	0.6%	4.7%	0.6%	0.0%	0.0%	0.3%	0.0%	86.4%

施設二次医療圏 患者二次医療圏	2313名 古屋・尾 張中部	2302海 部	2304尾 張東部	2305尾 張西部	2306尾 張北部	2307知 多半島	2308西 三河北 部	2309西 三河南 部西	2310西 三河南 部東	2311東 三河北 部	2312東 三河南 部	流出 患者利 率
2313名古屋・尾張中部	719	0	192	52	64	79	-	0	-	0	-	35.3%
2302海部	36	27	-	66	-	-	0	0	-	0	0	82.1%
2304尾張東部	53	0	143	-	11	18	-	0	0	0	0	37.6%
2305尾張西部	26	0	-	502	-	-	0	0	-	0	-	7.0%
2306尾張北部	75	0	22	29	115	-	0	0	0	0	0	53.4%
2307知多半島	48	0	37	0	34	368	-	-	0	0	0	24.9%
2308西三河北部	20	0	28	-	22	-	27	0	-	0	-	74.3%
2309西三河南部西	26	0	37	0	18	23	0	47	-	0	-	70.1%
2310西三河南部東	17	0	21	0	-	-	-	-	71	0	-	45.0%
2311東三河北部	0	0	-	0	0	0	0	0	0	-	27	82.4%
2312東三河南部	16	0	-	-	16	-	0	0	-	0	291	13.6%
流入患者率	30.6%	0.0%	71.5%	23.4%	61.7%	28.0%	12.9%	6.0%	11.3%	0.0%	12.3%	