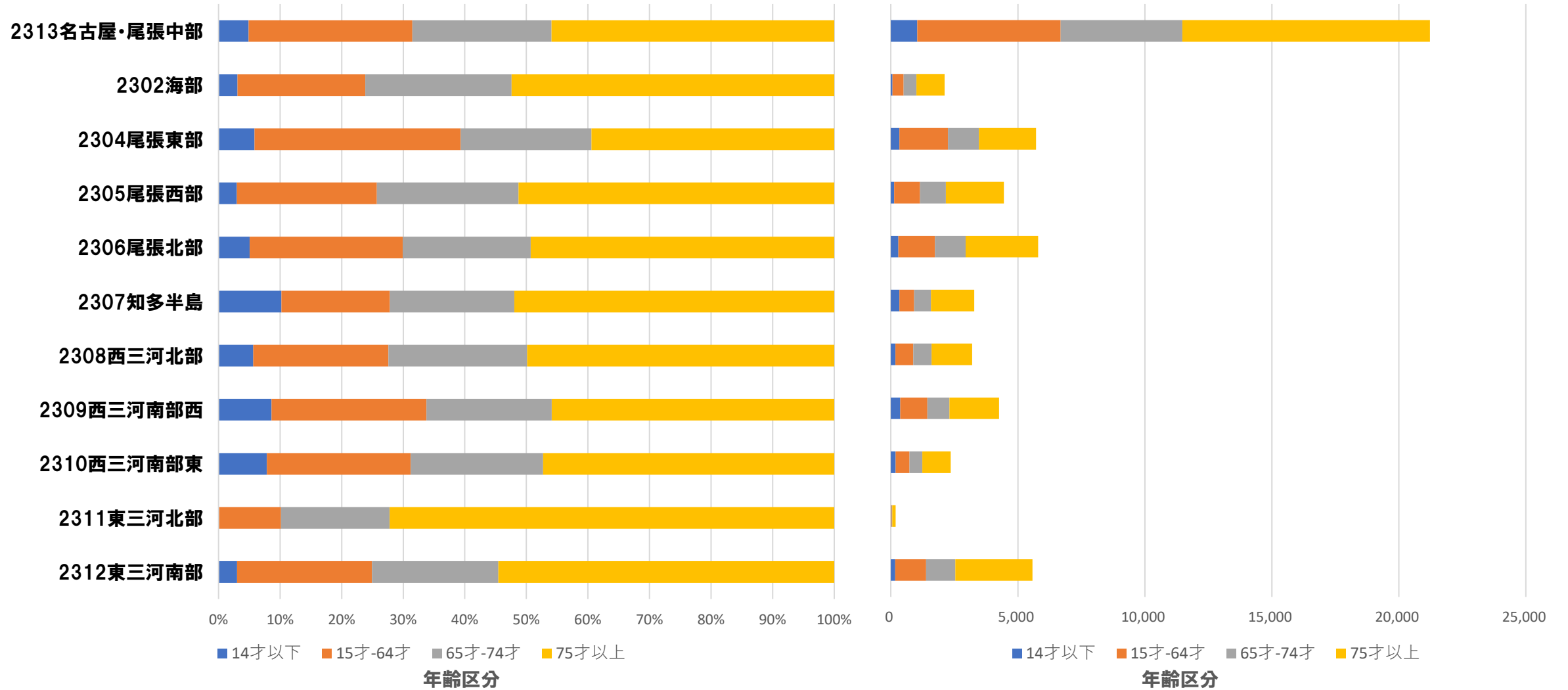


**年齢階層別
施設二次医療圏別患者数
(MDC別)**

2021年度データ

MDC01:神経系疾患

施設二次医療圏



年齢階層別施設二次医療圏別患者数（MDC別）2021年度データ

MDC01:神経系疾患(患者数)

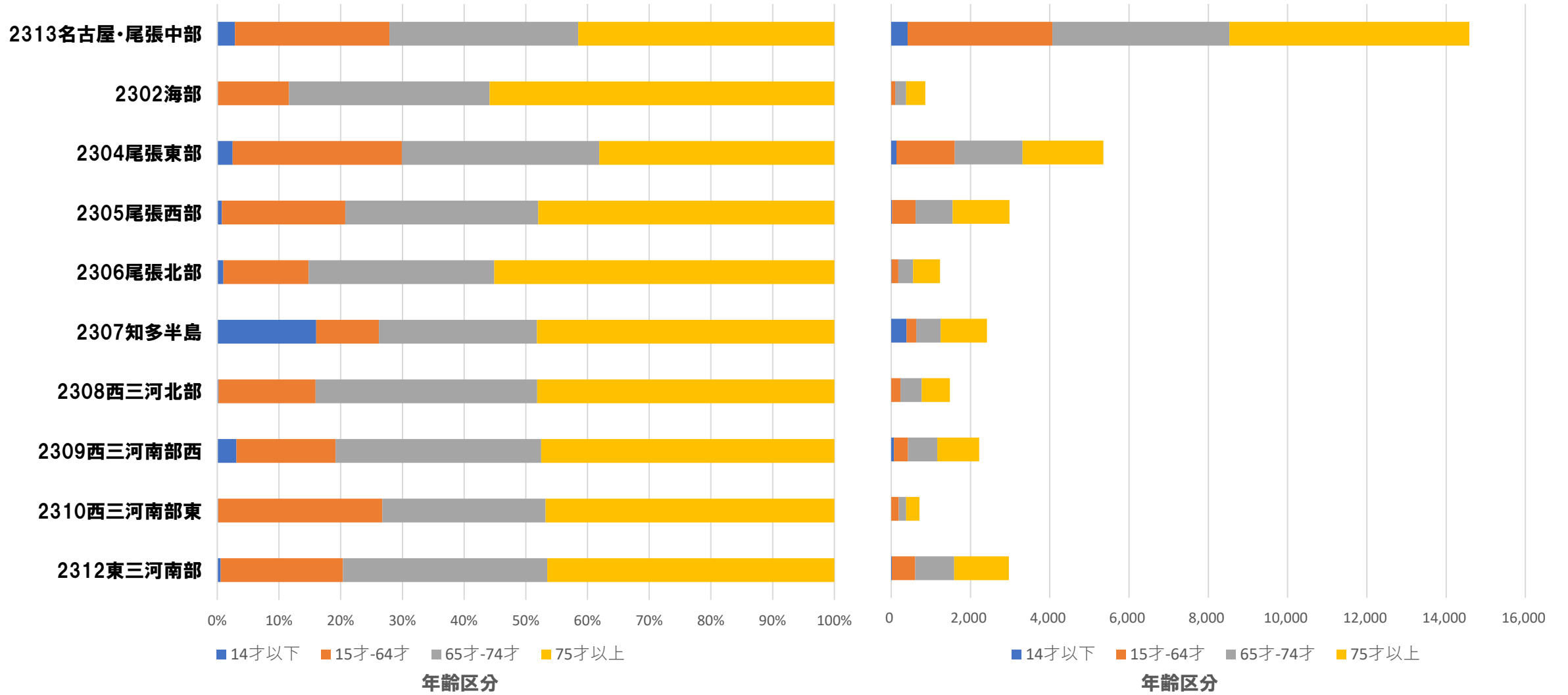
施設二次医療圏	年齢区分			
	14才以下	15才-64才	65才-74才	75才以上
2313名古屋・尾張中部	1,036	5,649	4,793	9,744
2302海部	65	440	503	1,110
2304尾張東部	333	1,915	1,213	2,253
2305尾張西部	132	1,012	1,024	2,282
2306尾張北部	293	1,442	1,207	2,859
2307知多半島	335	579	663	1,706
2308西三河北部	180	703	721	1,595
2309西三河南部西	367	1,071	866	1,953
2310西三河南部東	185	549	506	1,112
2311東三河北部	0	19	33	135
2312東三河南部	168	1,221	1,145	3,041

MDC01:神経系疾患(患者比率)

施設二次医療圏	年齢区分			
	14才以下	15才-64才	65才-74才	75才以上
2313名古屋・尾張中部	4.9%	26.6%	22.6%	45.9%
2302海部	3.1%	20.8%	23.7%	52.4%
2304尾張東部	5.8%	33.5%	21.2%	39.4%
2305尾張西部	3.0%	22.7%	23.0%	51.3%
2306尾張北部	5.1%	24.9%	20.8%	49.3%
2307知多半島	10.2%	17.6%	20.2%	52.0%
2308西三河北部	5.6%	22.0%	22.5%	49.9%
2309西三河南部西	8.6%	25.2%	20.3%	45.9%
2310西三河南部東	7.9%	23.3%	21.5%	47.3%
2311東三河北部	0.0%	10.2%	17.6%	72.2%
2312東三河南部	3.0%	21.9%	20.5%	54.5%

MDC02:眼科系疾患

施設二次医療圏



年齢階層別施設二次医療圏別患者数（MDC別）2021年度データ

MDC02:眼科系疾患(患者比率)

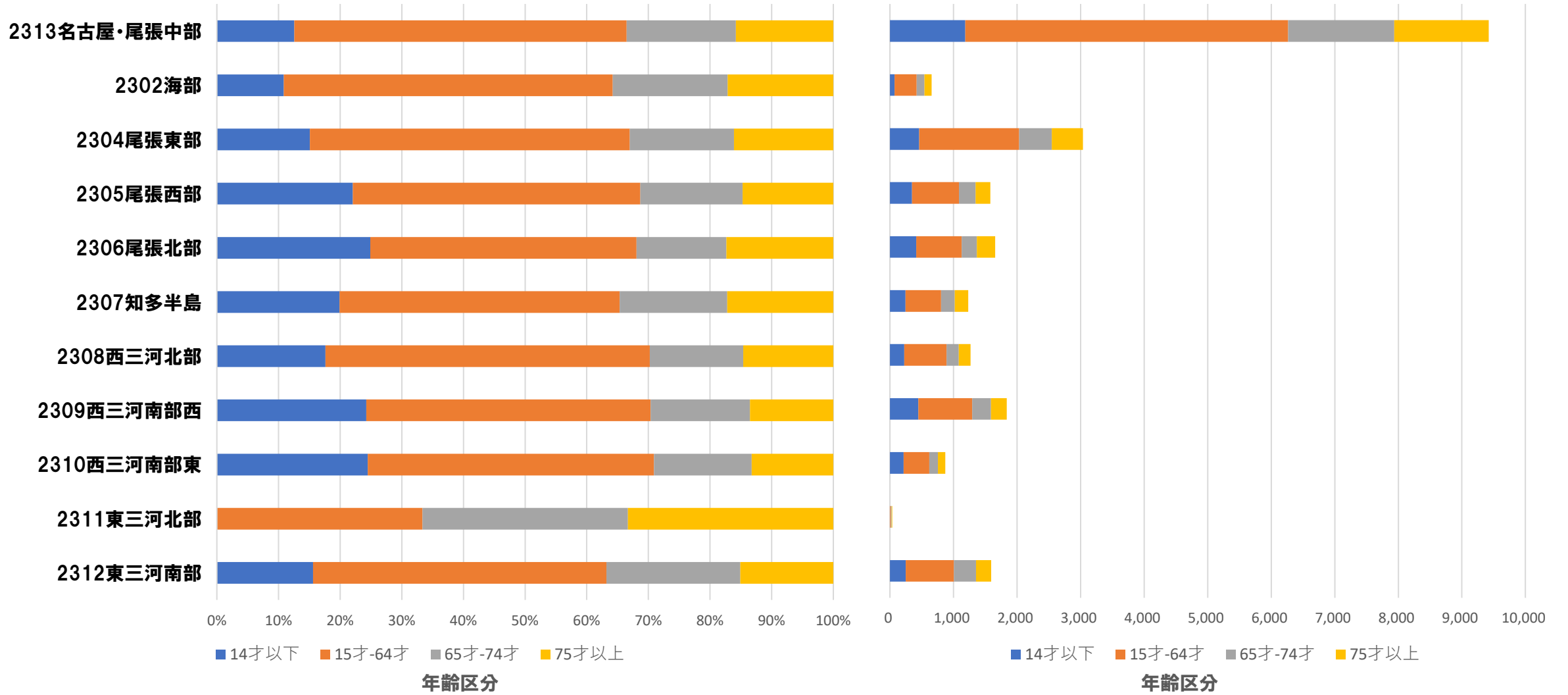
施設二次医療圏	年齢区分			
	14才以下	15才-64才	65才-74才	75才以上
2313名古屋・尾張中部	416	3,653	4,462	6,055
2302海部	-	99	280	481
2304尾張東部	133	1,469	1,712	2,039
2305尾張西部	22	596	933	1,431
2306尾張北部	12	170	370	678
2307知多半島	387	246	618	1,164
2308西三河北部	-	233	533	714
2309西三河南部西	69	356	740	1,054
2310西三河南部東	-	190	189	334
2312東三河南部	16	589	983	1,382

MDC02:眼科系疾患(患者比率)

施設二次医療圏	年齢区分			
	14才以下	15才-64才	65才-74才	75才以上
2313名古屋・尾張中部	2.9%	25.0%	30.6%	41.5%
2302海部	0.1%	11.5%	32.5%	55.9%
2304尾張東部	2.5%	27.4%	32.0%	38.1%
2305尾張西部	0.7%	20.0%	31.3%	48.0%
2306尾張北部	1.0%	13.8%	30.1%	55.1%
2307知多半島	16.0%	10.2%	25.6%	48.2%
2308西三河北部	0.2%	15.7%	35.9%	48.1%
2309西三河南部西	3.1%	16.0%	33.3%	47.5%
2310西三河南部東	0.1%	26.6%	26.5%	46.8%
2312東三河南部	0.5%	19.8%	33.1%	46.5%

MDC03:耳鼻咽喉科系疾患

施設二次医療圏



年齢階層別施設二次医療圏別患者数 (MDC別) 2021年度データ

MDC03:耳鼻咽喉科系疾患(患者数)

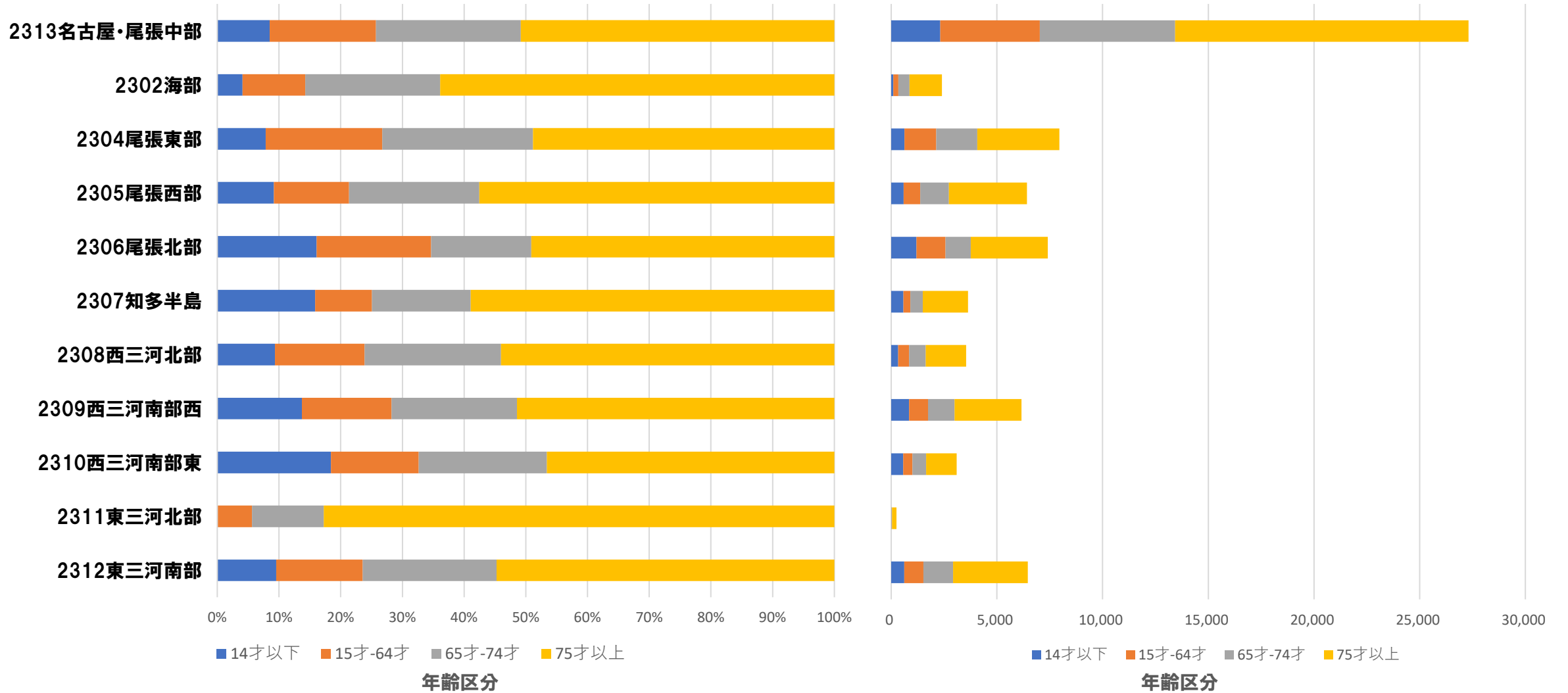
施設二次医療圏	年齢区分			
	14才以下	15才-64才	65才-74才	75才以上
2313名古屋・尾張中部	1,184	5,082	1,669	1,489
2302海部	71	349	122	112
2304尾張東部	458	1,576	513	489
2305尾張西部	348	736	262	232
2306尾張北部	412	715	241	287
2307知多半島	245	560	215	212
2308西三河北部	223	666	192	185
2309西三河南部西	445	848	296	248
2310西三河南部東	213	404	138	115
2311東三河北部	0	12	12	12
2312東三河南部	248	758	346	240

MDC03:耳鼻咽喉科系疾患(患者比率)

施設二次医療圏	年齢区分			
	14才以下	15才-64才	65才-74才	75才以上
2313名古屋・尾張中部	12.6%	53.9%	17.7%	15.8%
2302海部	10.9%	53.4%	18.7%	17.1%
2304尾張東部	15.1%	51.9%	16.9%	16.1%
2305尾張西部	22.1%	46.6%	16.6%	14.7%
2306尾張北部	24.9%	43.2%	14.6%	17.3%
2307知多半島	19.9%	45.5%	17.5%	17.2%
2308西三河北部	17.6%	52.6%	15.2%	14.6%
2309西三河南部西	24.2%	46.2%	16.1%	13.5%
2310西三河南部東	24.5%	46.4%	15.9%	13.2%
2311東三河北部	0.0%	33.3%	33.3%	33.3%
2312東三河南部	15.6%	47.6%	21.7%	15.1%

MDC04:呼吸器系疾患

施設二次医療圏



年齢階層別施設二次医療圏別患者数（MDC別）2021年度データ

MDC04:呼吸器系疾患(患者数)

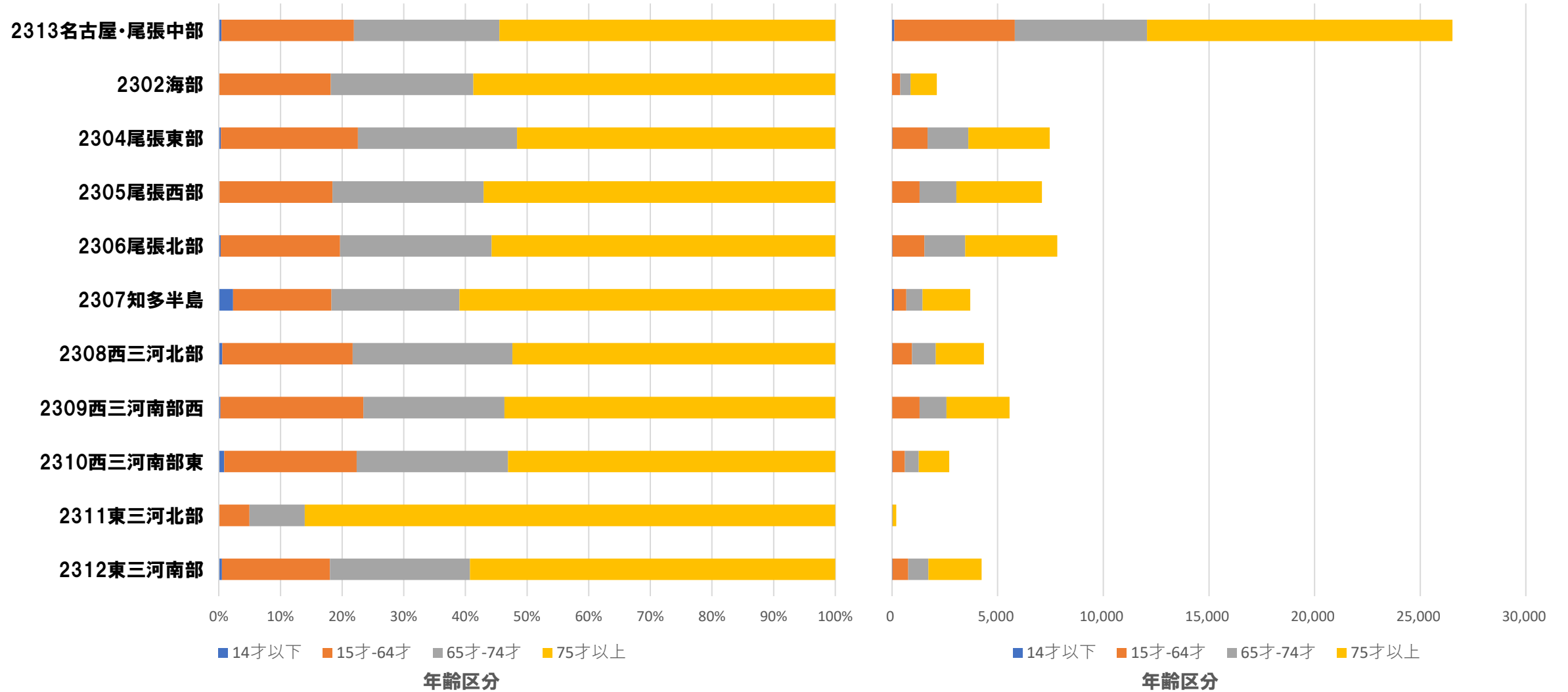
施設二次医療圏	年齢区分			
	14才以下	15才-64才	65才-74才	75才以上
2313名古屋・尾張中部	2,323	4,703	6,408	13,875
2302海部	98	244	524	1,531
2304尾張東部	625	1,504	1,943	3,886
2305尾張西部	589	783	1,355	3,695
2306尾張北部	1,193	1,373	1,203	3,637
2307知多半島	576	335	580	2,141
2308西三河北部	331	515	783	1,914
2309西三河南部西	846	895	1,253	3,170
2310西三河南部東	570	441	643	1,443
2311東三河北部	0	14	29	206
2312東三河南部	618	906	1,401	3,539

MDC04:呼吸器系疾患(患者比率)

施設二次医療圏	年齢区分			
	14才以下	15才-64才	65才-74才	75才以上
2313名古屋・尾張中部	8.5%	17.2%	23.5%	50.8%
2302海部	4.1%	10.2%	21.9%	63.9%
2304尾張東部	7.9%	18.9%	24.4%	48.8%
2305尾張西部	9.2%	12.2%	21.1%	57.5%
2306尾張北部	16.1%	18.5%	16.2%	49.1%
2307知多半島	15.9%	9.2%	16.0%	58.9%
2308西三河北部	9.3%	14.5%	22.1%	54.0%
2309西三河南部西	13.7%	14.5%	20.3%	51.4%
2310西三河南部東	18.4%	14.2%	20.8%	46.6%
2311東三河北部	0.0%	5.6%	11.6%	82.7%
2312東三河南部	9.6%	14.0%	21.7%	54.7%

MDC05:循環器系疾患

施設二次医療圏



年齢階層別施設二次医療圏別患者数（MDC別）2021年度データ

MDC05:循環器系疾患(患者数)

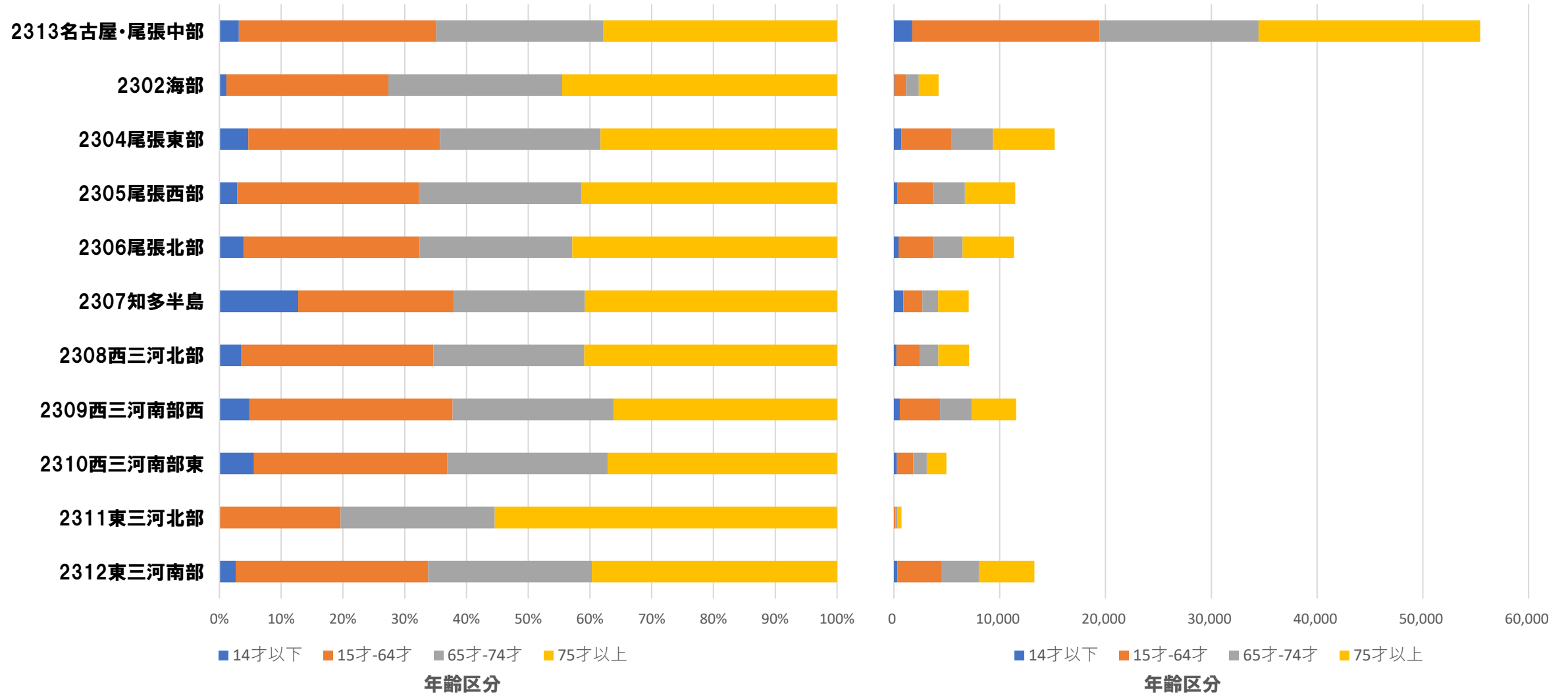
施設二次医療圏	年齢区分			
	14才以下	15才-64才	65才-74才	75才以上
2313名古屋・尾張中部	110	5,699	6,257	14,456
2302海部	-	383	490	1,244
2304尾張東部	25	1,659	1,928	3,853
2305尾張西部	-	1,299	1,740	4,045
2306尾張北部	22	1,515	1,924	4,362
2307知多半島	86	591	770	2,260
2308西三河北部	24	919	1,127	2,277
2309西三河南部西	15	1,290	1,275	2,987
2310西三河南部東	24	581	664	1,437
2311東三河北部	0	10	18	173
2312東三河南部	21	743	963	2,511

MDC05:循環器系疾患(患者比率)

施設二次医療圏	年齢区分			
	14才以下	15才-64才	65才-74才	75才以上
2313名古屋・尾張中部	0.4%	21.5%	23.6%	54.5%
2302海部	0.1%	18.1%	23.1%	58.7%
2304尾張東部	0.3%	22.2%	25.8%	51.6%
2305尾張西部	0.1%	18.3%	24.5%	57.0%
2306尾張北部	0.3%	19.4%	24.6%	55.8%
2307知多半島	2.3%	15.9%	20.8%	61.0%
2308西三河北部	0.6%	21.1%	25.9%	52.4%
2309西三河南部西	0.3%	23.2%	22.9%	53.7%
2310西三河南部東	0.9%	21.5%	24.5%	53.1%
2311東三河北部	0.0%	5.0%	9.0%	86.1%
2312東三河南部	0.5%	17.5%	22.7%	59.2%

MDC06:消化器系疾患、肝臓・胆道・膵臓疾患

施設二次医療圏



年齢階層別施設二次医療圏別患者数(MDC別)2021年度データ

MDC06:消化器系疾患、肝臓・胆道・膵臓疾患(患者数)

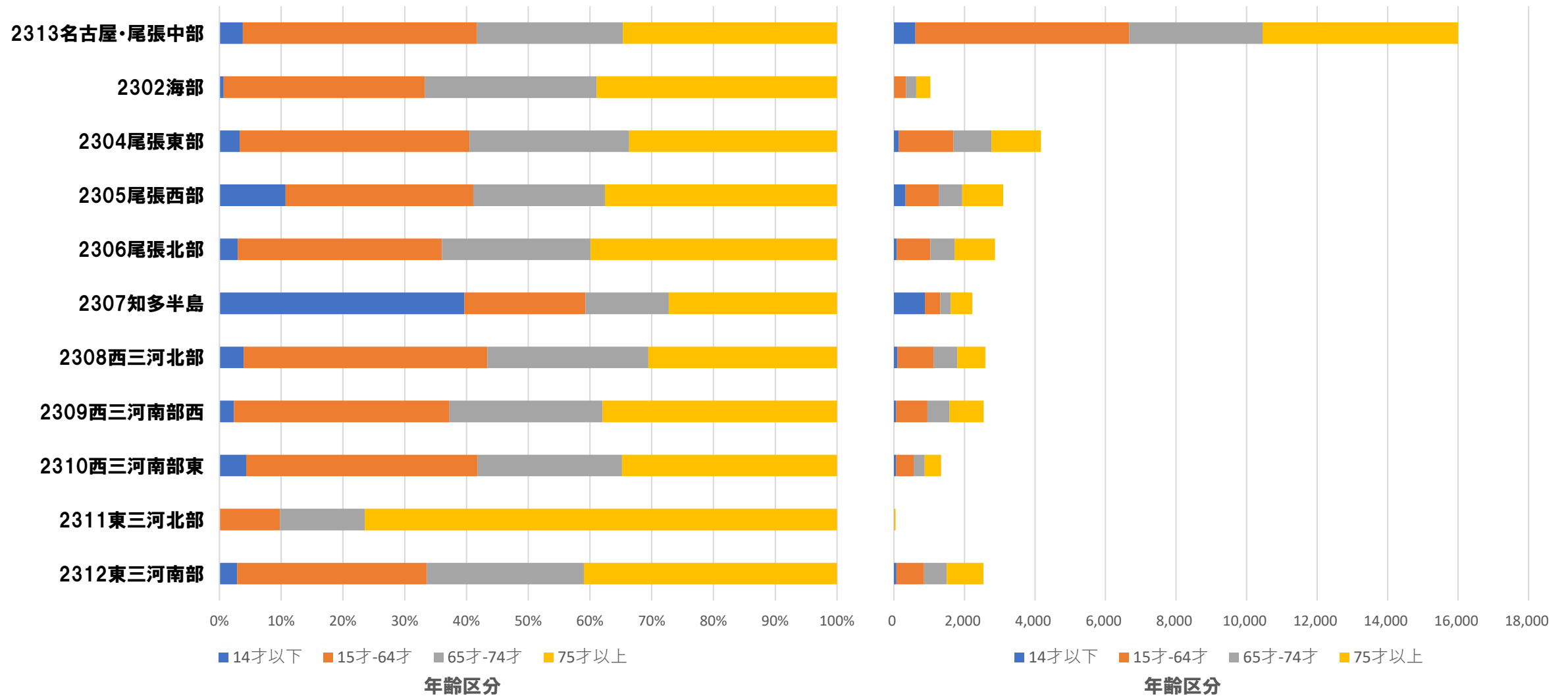
施設二次医療圏	年齢区分			
	14才以下	15才-64才	65才-74才	75才以上
2313名古屋・尾張中部	1,730	17,710	15,023	20,947
2302海部	47	1,108	1,188	1,880
2304尾張東部	708	4,714	3,947	5,817
2305尾張西部	330	3,378	3,014	4,747
2306尾張北部	449	3,228	2,807	4,866
2307知多半島	903	1,779	1,503	2,885
2308西三河北部	248	2,216	1,736	2,908
2309西三河南部西	568	3,792	3,007	4,177
2310西三河南部東	278	1,550	1,288	1,842
2311東三河北部	0	143	182	404
2312東三河南部	350	4,141	3,526	5,274

MDC06:消化器系疾患、肝臓・胆道・膵臓疾患(患者比率)

施設二次医療圏	年齢区分			
	14才以下	15才-64才	65才-74才	75才以上
2313名古屋・尾張中部	3.1%	32.0%	27.1%	37.8%
2302海部	1.1%	26.2%	28.1%	44.5%
2304尾張東部	4.7%	31.0%	26.0%	38.3%
2305尾張西部	2.9%	29.5%	26.3%	41.4%
2306尾張北部	4.0%	28.4%	24.7%	42.9%
2307知多半島	12.8%	25.2%	21.3%	40.8%
2308西三河北部	3.5%	31.2%	24.4%	40.9%
2309西三河南部西	4.9%	32.8%	26.0%	36.2%
2310西三河南部東	5.6%	31.3%	26.0%	37.2%
2311東三河北部	0.0%	19.6%	25.0%	55.4%
2312東三河南部	2.6%	31.2%	26.5%	39.7%

MDC07:筋骨格系疾患

施設二次医療圏



年齢階層別施設二次医療圏別患者数(MDC別)2021年度データ

MDC07:筋骨格系疾患(患者数)

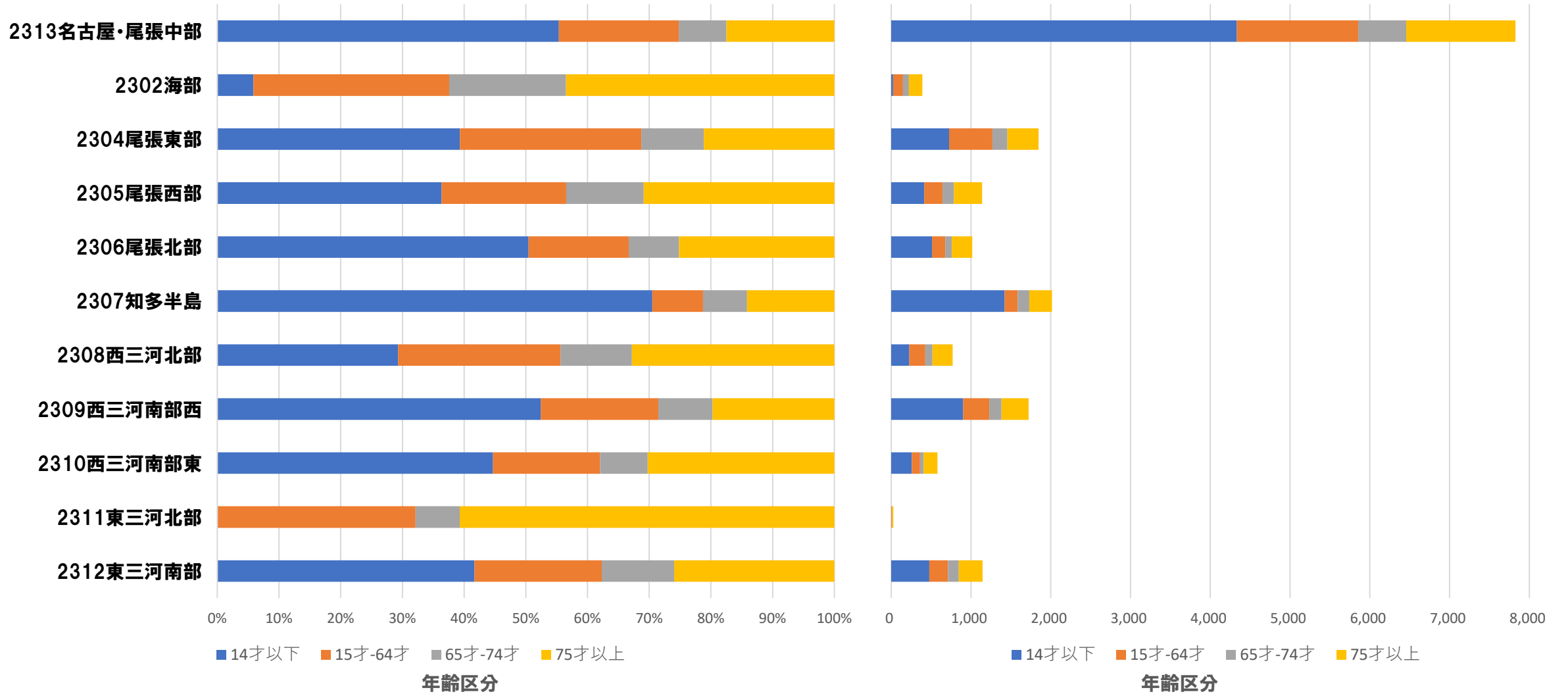
施設二次医療圏	年齢区分			
	14才以下	15才-64才	65才-74才	75才以上
2313名古屋・尾張中部	608	6,067	3,780	5,551
2302海部	-	337	287	402
2304尾張東部	137	1,552	1,079	1,404
2305尾張西部	332	942	662	1,165
2306尾張北部	85	947	690	1,143
2307知多半島	881	435	299	605
2308西三河北部	102	1,022	675	792
2309西三河南部西	60	888	631	966
2310西三河南部東	58	502	313	466
2311東三河北部	0	-	-	39
2312東三河南部	73	780	645	1,041

MDC07:筋骨格系疾患(患者比率)

施設二次医療圏	年齢区分			
	14才以下	15才-64才	65才-74才	75才以上
2313名古屋・尾張中部	3.8%	37.9%	23.6%	34.7%
2302海部	0.7%	32.6%	27.8%	38.9%
2304尾張東部	3.3%	37.2%	25.9%	33.7%
2305尾張西部	10.7%	30.4%	21.4%	37.6%
2306尾張北部	3.0%	33.1%	24.1%	39.9%
2307知多半島	39.7%	19.6%	13.5%	27.3%
2308西三河北部	3.9%	39.4%	26.1%	30.6%
2309西三河南部西	2.4%	34.9%	24.8%	38.0%
2310西三河南部東	4.3%	37.5%	23.4%	34.8%
2311東三河北部	0.0%	9.8%	13.7%	76.5%
2312東三河南部	2.9%	30.7%	25.4%	41.0%

MDC08:皮膚・皮下組織の疾患

施設二次医療圏



年齢階層別施設二次医療圏別患者数(MDC別)2021年度データ

MDC08:皮膚・皮下組織の疾患(患者数)

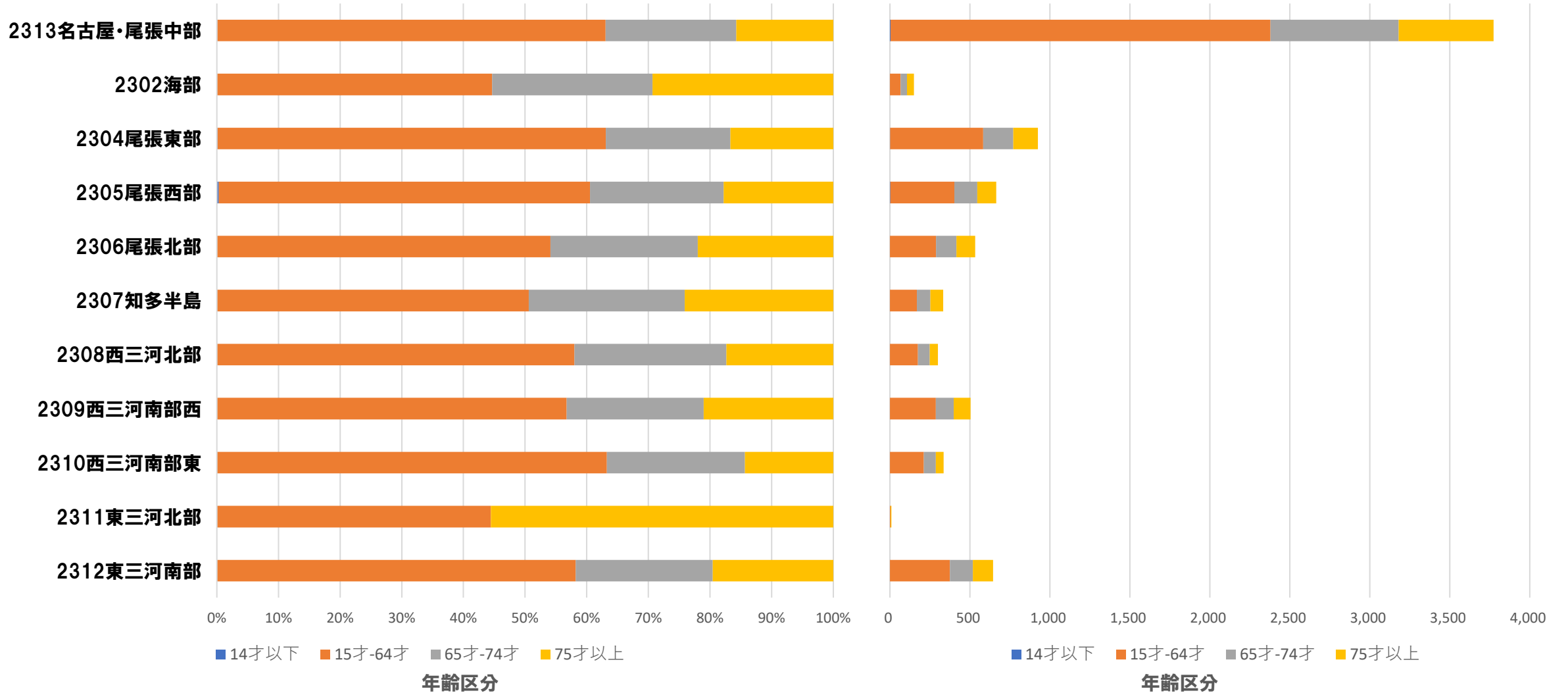
施設二次医療圏	年齢区分			
	14才以下	15才-64才	65才-74才	75才以上
2313名古屋・尾張中部	4,331	1,523	603	1,369
2302海部	23	124	74	170
2304尾張東部	726	543	187	390
2305尾張西部	414	230	143	352
2306尾張北部	513	165	83	256
2307知多半島	1,421	166	144	285
2308西三河北部	226	203	89	253
2309西三河南部西	903	328	151	340
2310西三河南部東	260	101	45	176
2311東三河北部	0	-	-	17
2312東三河南部	477	236	134	297

MDC08:皮膚・皮下組織の疾患(患者比率)

施設二次医療圏	年齢区分			
	14才以下	15才-64才	65才-74才	75才以上
2313名古屋・尾張中部	55.3%	19.5%	7.7%	17.5%
2302海部	5.9%	31.7%	18.9%	43.5%
2304尾張東部	39.3%	29.4%	10.1%	21.1%
2305尾張西部	36.3%	20.2%	12.6%	30.9%
2306尾張北部	50.4%	16.2%	8.2%	25.2%
2307知多半島	70.5%	8.2%	7.1%	14.1%
2308西三河北部	29.3%	26.3%	11.5%	32.8%
2309西三河南部西	52.4%	19.0%	8.8%	19.7%
2310西三河南部東	44.7%	17.4%	7.7%	30.2%
2311東三河北部	0.0%	32.1%	7.1%	60.7%
2312東三河南部	41.7%	20.6%	11.7%	26.0%

MDC09:乳房の疾患

施設二次医療圏



年齢階層別施設二次医療圏別患者数(MDC別)2021年度データ

MDC09:乳房の疾患(患者数)

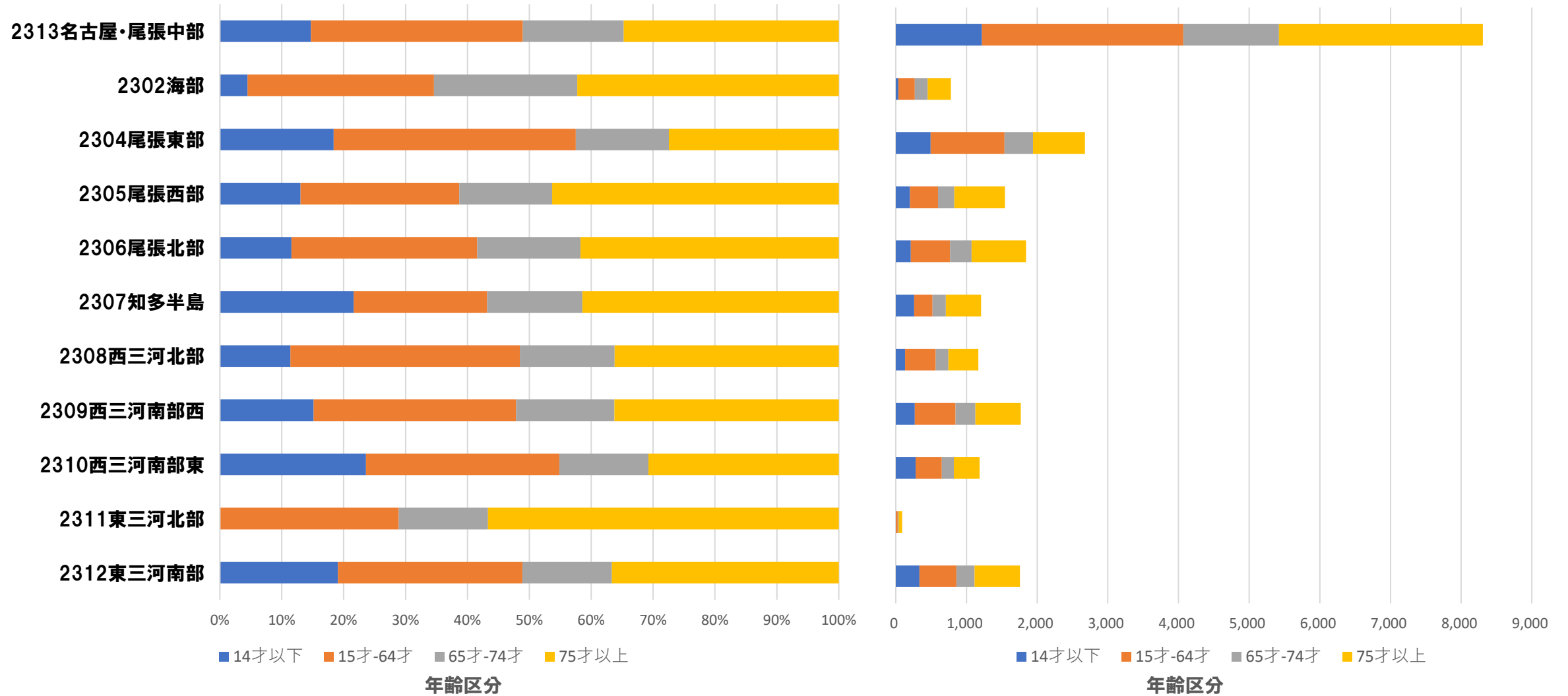
施設二次医療圏	年齢区分			
	14才以下	15才-64才	65才-74才	75才以上
2313名古屋・尾張中部	-	2,376	801	593
2302海部	0	67	39	44
2304尾張東部	-	582	187	154
2305尾張西部	-	400	144	118
2306尾張北部	0	288	127	117
2307知多半島	0	168	84	80
2308西三河北部	0	174	74	52
2309西三河南部西	0	286	112	106
2310西三河南部東	0	212	75	48
2311東三河北部	0	-	0	-
2312東三河南部	0	375	143	126

MDC09:乳房の疾患(患者比率)

施設二次医療圏	年齢区分			
	14才以下	15才-64才	65才-74才	75才以上
2313名古屋・尾張中部	0.1%	63.0%	21.2%	15.7%
2302海部	0.0%	44.7%	26.0%	29.3%
2304尾張東部	0.1%	63.0%	20.2%	16.7%
2305尾張西部	0.3%	60.2%	21.7%	17.8%
2306尾張北部	0.0%	54.1%	23.9%	22.0%
2307知多半島	0.0%	50.6%	25.3%	24.1%
2308西三河北部	0.0%	58.0%	24.7%	17.3%
2309西三河南部西	0.0%	56.7%	22.2%	21.0%
2310西三河南部東	0.0%	63.3%	22.4%	14.3%
2311東三河北部	0.0%	44.4%	0.0%	55.6%
2312東三河南部	0.0%	58.2%	22.2%	19.6%

MDC10:内分泌・栄養・代謝に関する疾患

施設二次医療圏



年齢階層別施設二次医療圏別患者数(MDC別)2021年度データ

MDC10:内分泌・栄養・代謝に関する疾患(患者数)

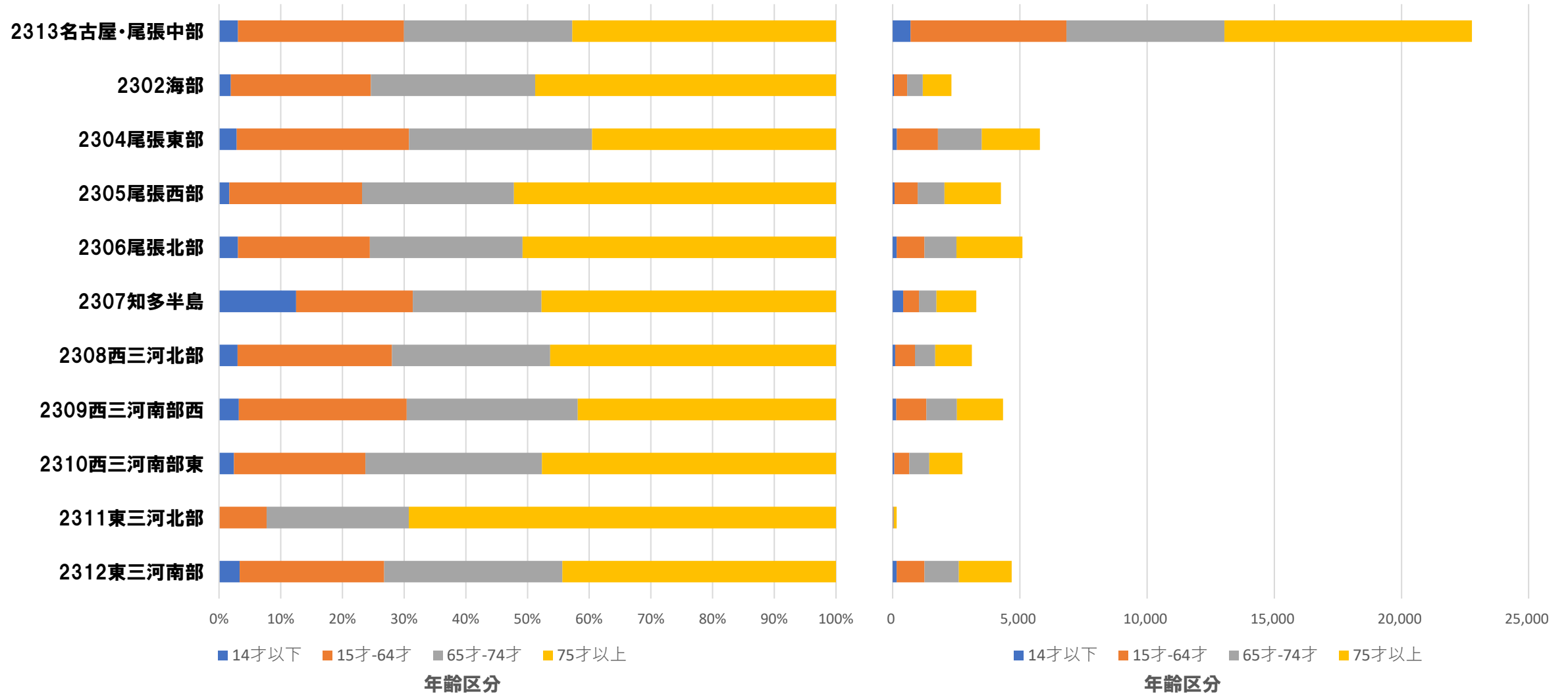
施設二次医療圏	年齢区分			
	14才以下	15才-64才	65才-74才	75才以上
2313名古屋・尾張中部	1,220	2,847	1,353	2,887
2302海部	35	235	181	330
2304尾張東部	492	1,047	403	735
2305尾張西部	201	396	232	715
2306尾張北部	213	554	307	770
2307知多半島	261	260	186	500
2308西三河北部	133	433	179	423
2309西三河南部西	268	578	281	641
2310西三河南部東	280	371	171	365
2311東三河北部	0	26	13	51
2312東三河南部	335	524	254	644

MDC10:内分泌・栄養・代謝に関する疾患(患者比率)

施設二次医療圏	年齢区分			
	14才以下	15才-64才	65才-74才	75才以上
2313名古屋・尾張中部	14.7%	34.3%	16.3%	34.8%
2302海部	4.5%	30.1%	23.2%	42.3%
2304尾張東部	18.4%	39.1%	15.1%	27.5%
2305尾張西部	13.0%	25.6%	15.0%	46.3%
2306尾張北部	11.6%	30.0%	16.6%	41.8%
2307知多半島	21.6%	21.5%	15.4%	41.4%
2308西三河北部	11.4%	37.1%	15.3%	36.2%
2309西三河南部西	15.2%	32.7%	15.9%	36.3%
2310西三河南部東	23.6%	31.3%	14.4%	30.7%
2311東三河北部	0.0%	28.9%	14.4%	56.7%
2312東三河南部	19.1%	29.8%	14.5%	36.7%

MDC11:腎・尿路系疾患及び男性生殖器系疾患

施設二次医療圏



年齢階層別施設二次医療圏別患者数(MDC別)2021年度データ

MDC11:腎・尿路系疾患及び男性生殖器系疾患(患者数)

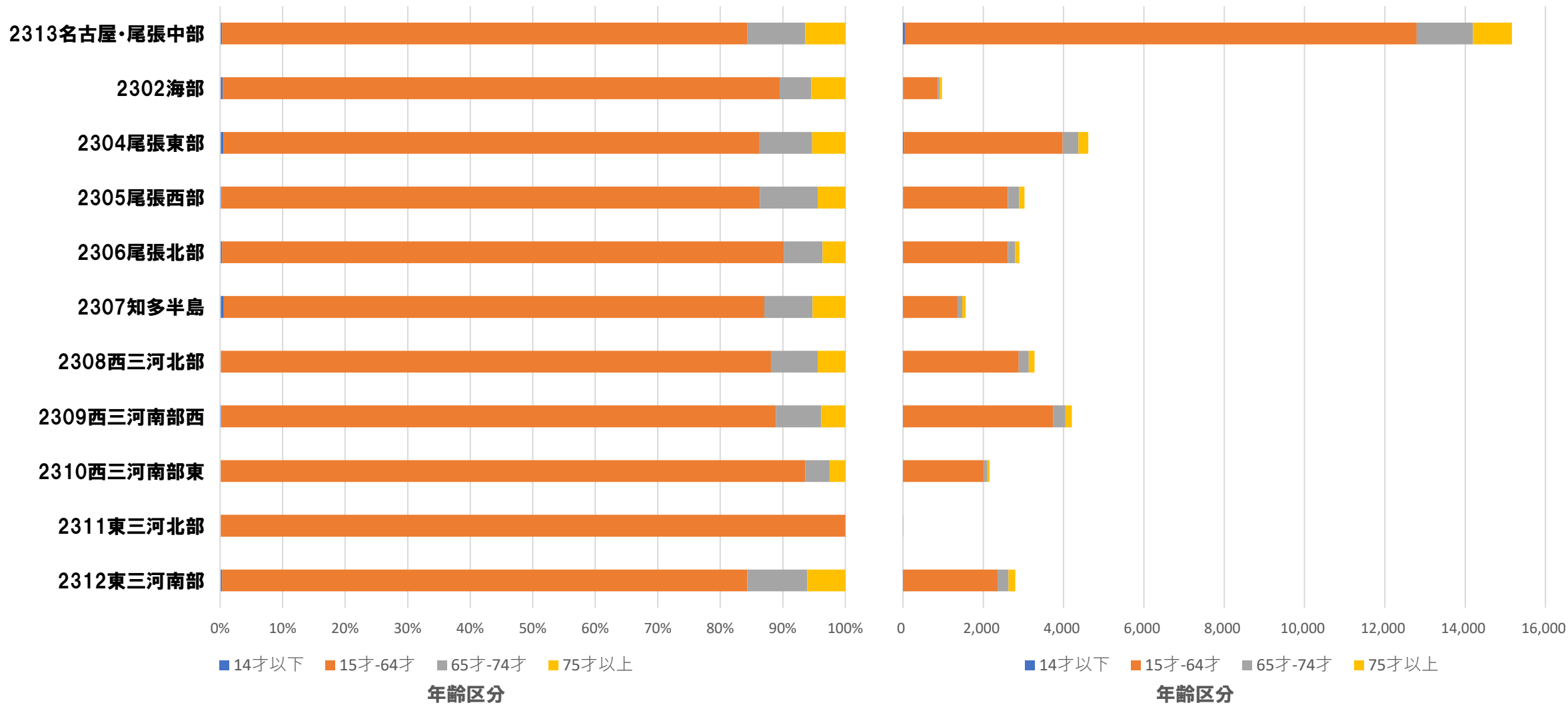
施設二次医療圏	年齢区分			
	14才以下	15才-64才	65才-74才	75才以上
2313名古屋・尾張中部	699	6,127	6,213	9,729
2302海部	44	524	615	1,126
2304尾張東部	164	1,617	1,715	2,286
2305尾張西部	70	916	1,048	2,221
2306尾張北部	156	1,089	1,263	2,590
2307知多半島	410	621	686	1,567
2308西三河北部	93	778	797	1,440
2309西三河南部西	138	1,180	1,203	1,815
2310西三河南部東	66	584	784	1,306
2311東三河北部	0	12	36	108
2312東三河南部	156	1,095	1,350	2,072

MDC11:腎・尿路系疾患及び男性生殖器系疾患(患者比率)

施設二次医療圏	年齢区分			
	14才以下	15才-64才	65才-74才	75才以上
2313名古屋・尾張中部	3.1%	26.9%	27.3%	42.7%
2302海部	1.9%	22.7%	26.6%	48.8%
2304尾張東部	2.8%	28.0%	29.7%	39.5%
2305尾張西部	1.6%	21.5%	24.6%	52.2%
2306尾張北部	3.1%	21.4%	24.8%	50.8%
2307知多半島	12.5%	18.9%	20.9%	47.7%
2308西三河北部	3.0%	25.0%	25.6%	46.3%
2309西三河南部西	3.2%	27.2%	27.7%	41.9%
2310西三河南部東	2.4%	21.3%	28.6%	47.7%
2311東三河北部	0.0%	7.7%	23.1%	69.2%
2312東三河南部	3.3%	23.4%	28.9%	44.3%

MDC12:女性生殖器系疾患及び産褥期疾患・異常妊娠分娩

施設二次医療圏



年齢階層別施設二次医療圏別患者数(MDC別)2021年度データ

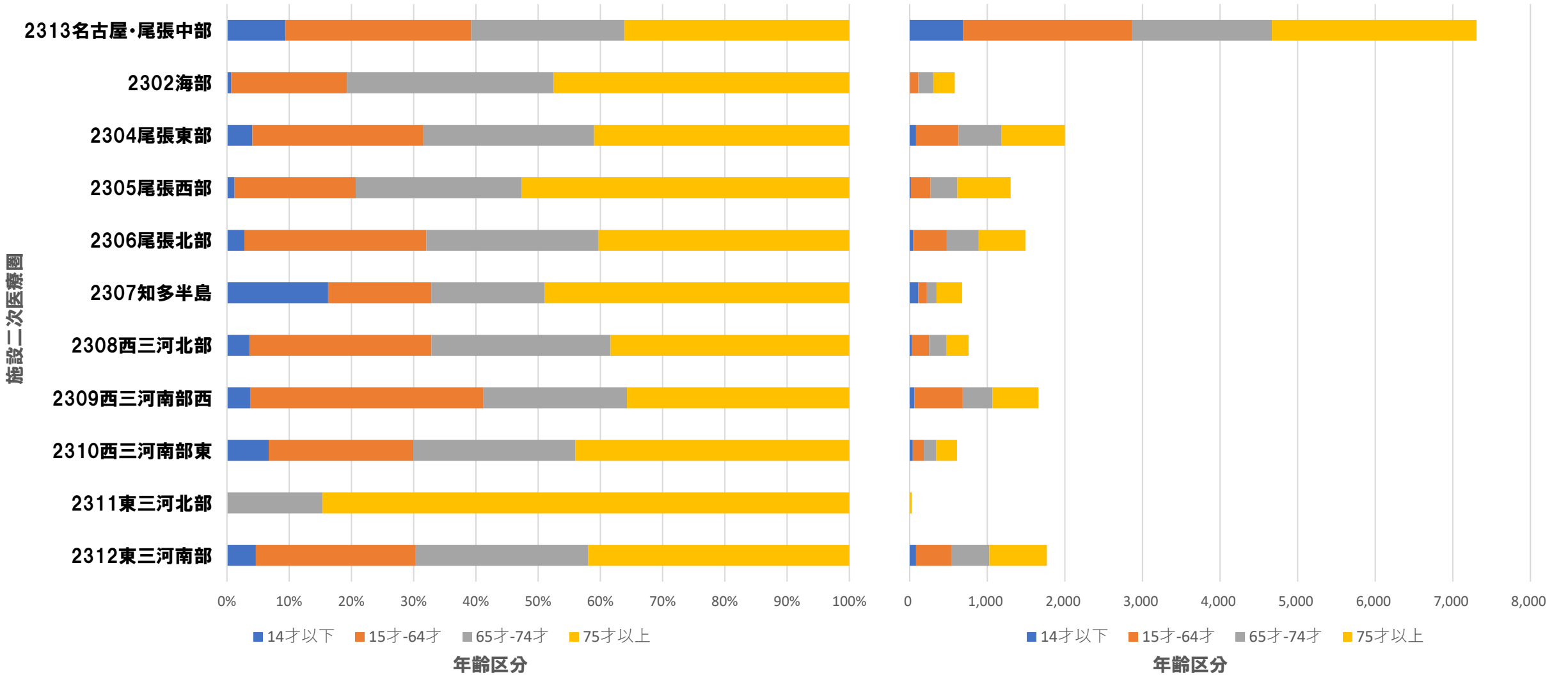
MDC12:女性生殖器系疾患及び産褥期疾患・異常妊娠分娩(患者数)

施設二次医療圏	年齢区分			
	14才以下	15才-64才	65才-74才	75才以上
2313名古屋・尾張中部	49	12,745	1,398	973
2302海部	-	866	49	53
2304尾張東部	23	3,957	392	245
2305尾張西部	-	2,606	280	134
2306尾張北部	-	2,605	180	106
2307知多半島	-	1,349	120	82
2308西三河北部	-	2,883	245	145
2309西三河南部西	-	3,732	305	162
2310西三河南部東	-	2,016	84	54
2311東三河北部	0	-	0	0
2312東三河南部	-	2,351	268	171

MDC12:女性生殖器系疾患及び産褥期疾患・異常妊娠分娩(患者比率)

施設二次医療圏	年齢区分			
	14才以下	15才-64才	65才-74才	75才以上
2313名古屋・尾張中部	0.3%	84.0%	9.2%	6.4%
2302海部	0.4%	89.1%	5.0%	5.5%
2304尾張東部	0.5%	85.7%	8.5%	5.3%
2305尾張西部	0.2%	86.1%	9.3%	4.4%
2306尾張北部	0.3%	89.8%	6.2%	3.7%
2307知多半島	0.6%	86.5%	7.7%	5.3%
2308西三河北部	0.1%	88.0%	7.5%	4.4%
2309西三河南部西	0.2%	88.7%	7.2%	3.8%
2310西三河南部東	0.0%	93.5%	3.9%	2.5%
2311東三河北部	0.0%	100.0%	0.0%	0.0%
2312東三河南部	0.3%	84.0%	9.6%	6.1%

MDC13:血液・造血器・免疫臓器の疾患



MDC13:血液・造血器・免疫臓器の疾患(患者数)

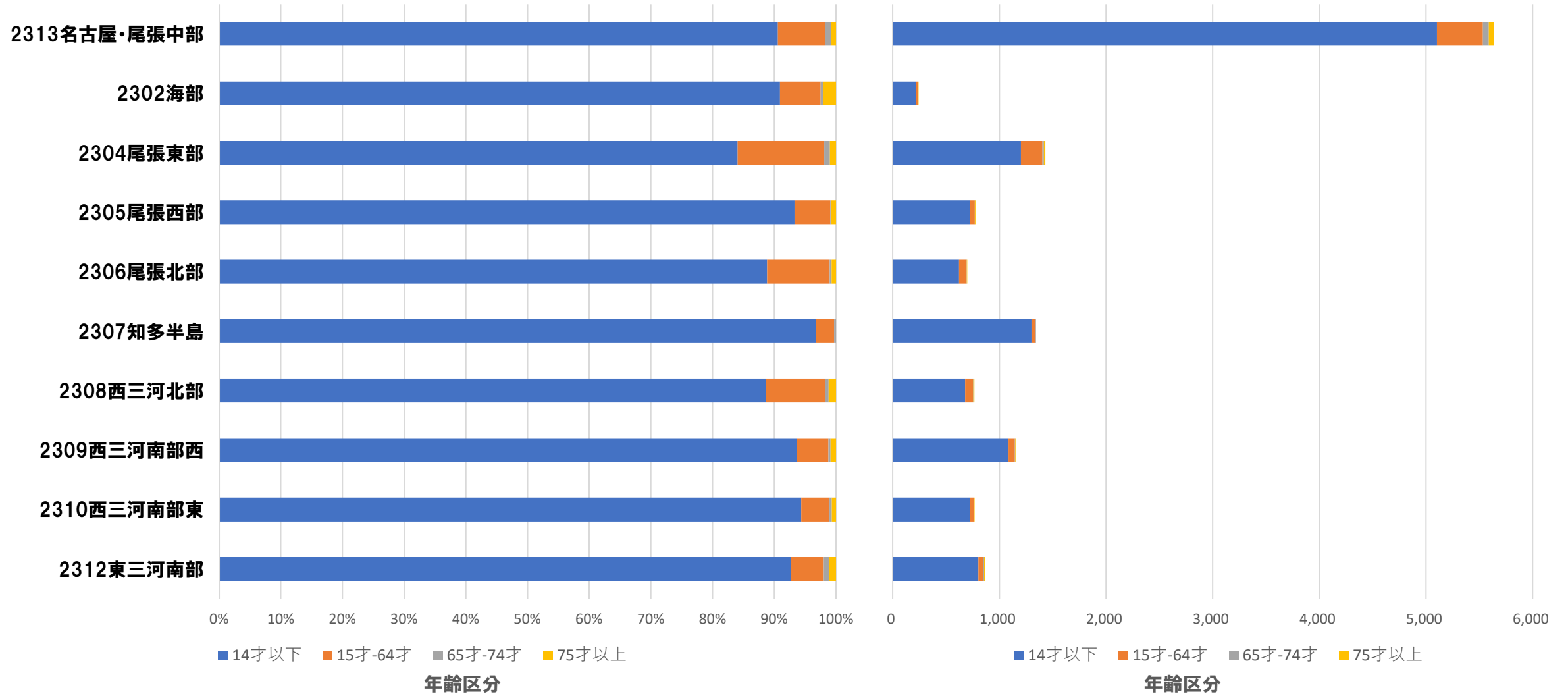
施設二次医療圏	年齢区分			
	14才以下	15才-64才	65才-74才	75才以上
2313名古屋・尾張中部	688	2,179	1,799	2,640
2302海部	-	108	193	276
2304尾張東部	82	550	547	820
2305尾張西部	16	253	347	684
2306尾張北部	42	436	412	602
2307知多半島	110	112	123	331
2308西三河北部	28	222	219	292
2309西三河南部西	62	622	383	593
2310西三河南部東	41	142	159	269
2311東三河北部	0	0	-	22
2312東三河南部	82	454	490	741

MDC13:血液・造血器・免疫臓器の疾患(患者比率)

施設二次医療圏	年齢区分			
	14才以下	15才-64才	65才-74才	75才以上
2313名古屋・尾張中部	9.4%	29.8%	24.6%	36.1%
2302海部	0.7%	18.6%	33.2%	47.5%
2304尾張東部	4.1%	27.5%	27.4%	41.0%
2305尾張西部	1.2%	19.5%	26.7%	52.6%
2306尾張北部	2.8%	29.2%	27.6%	40.3%
2307知多半島	16.3%	16.6%	18.2%	49.0%
2308西三河北部	3.7%	29.2%	28.8%	38.4%
2309西三河南部西	3.7%	37.5%	23.1%	35.7%
2310西三河南部東	6.7%	23.2%	26.0%	44.0%
2311東三河北部	0.0%	0.0%	15.4%	84.6%
2312東三河南部	4.6%	25.7%	27.7%	41.9%

MDC14:新生児疾患、先天性奇形

施設二次医療圏



年齢階層別施設二次医療圏別患者数(MDC別)2021年度データ

MDC14:新生児疾患、先天性奇形(患者数)

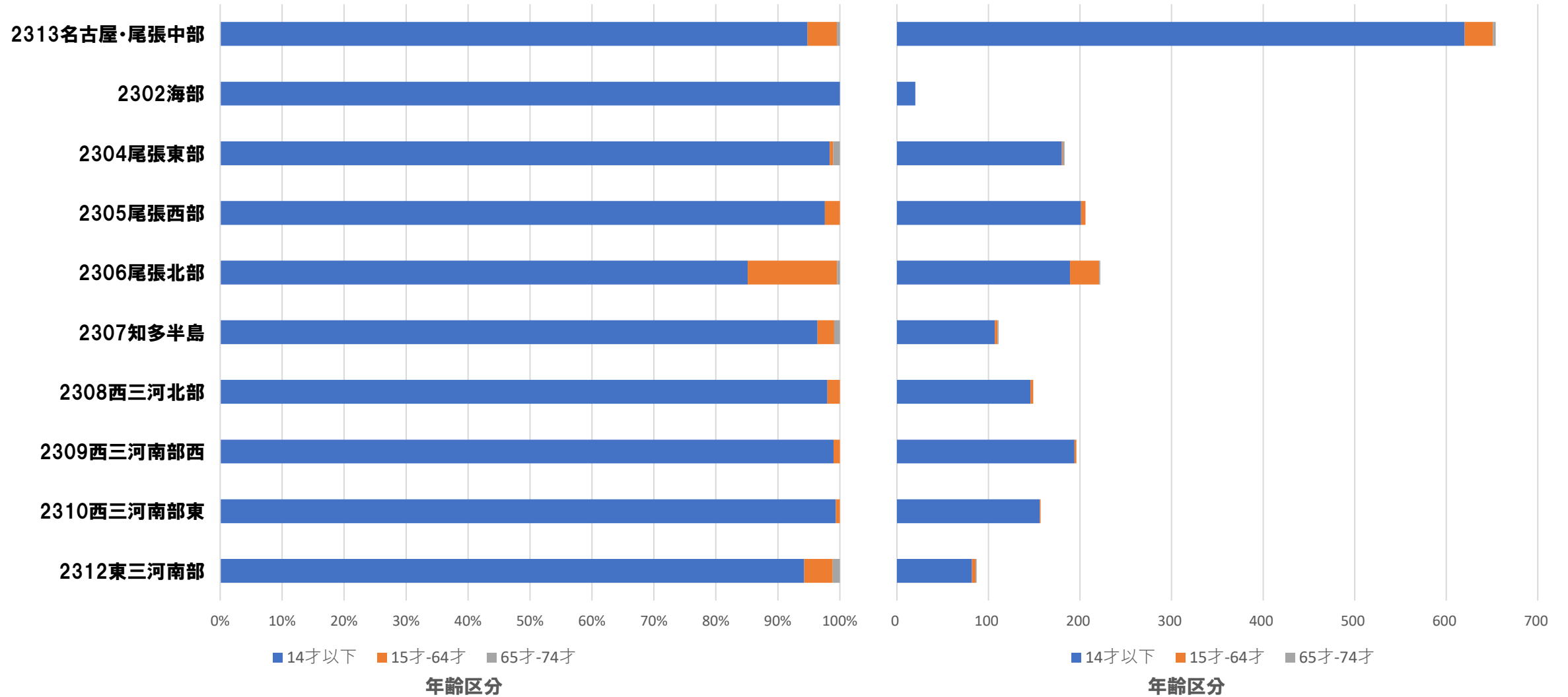
施設二次医療圏	年齢区分			
	14才以下	15才-64才	65才-74才	75才以上
2313名古屋・尾張中部	5,103	430	56	45
2302海部	221	16	-	-
2304尾張東部	1,203	201	13	14
2305尾張西部	724	45	-	-
2306尾張北部	621	71	-	-
2307知多半島	1,301	40	-	0
2308西三河北部	678	74	-	-
2309西三河南部西	1,085	60	-	10
2310西三河南部東	724	35	-	-
2312東三河南部	804	46	-	10

MDC14:新生児疾患、先天性奇形(患者比率)

施設二次医療圏	年齢区分			
	14才以下	15才-64才	65才-74才	75才以上
2313名古屋・尾張中部	90.6%	7.6%	1.0%	0.8%
2302海部	90.9%	6.6%	0.4%	2.1%
2304尾張東部	84.1%	14.0%	0.9%	1.0%
2305尾張西部	93.3%	5.8%	0.1%	0.8%
2306尾張北部	88.8%	10.2%	0.3%	0.7%
2307知多半島	96.7%	3.0%	0.3%	0.0%
2308西三河北部	88.6%	9.7%	0.5%	1.2%
2309西三河南部西	93.6%	5.2%	0.3%	0.9%
2310西三河南部東	94.4%	4.6%	0.4%	0.7%
2312東三河南部	92.7%	5.3%	0.8%	1.2%

MDC15:小児疾患

施設二次医療圏



年齢階層別施設二次医療圏別患者数(MDC別)2021年度データ

MDC15:小児疾患(患者数)

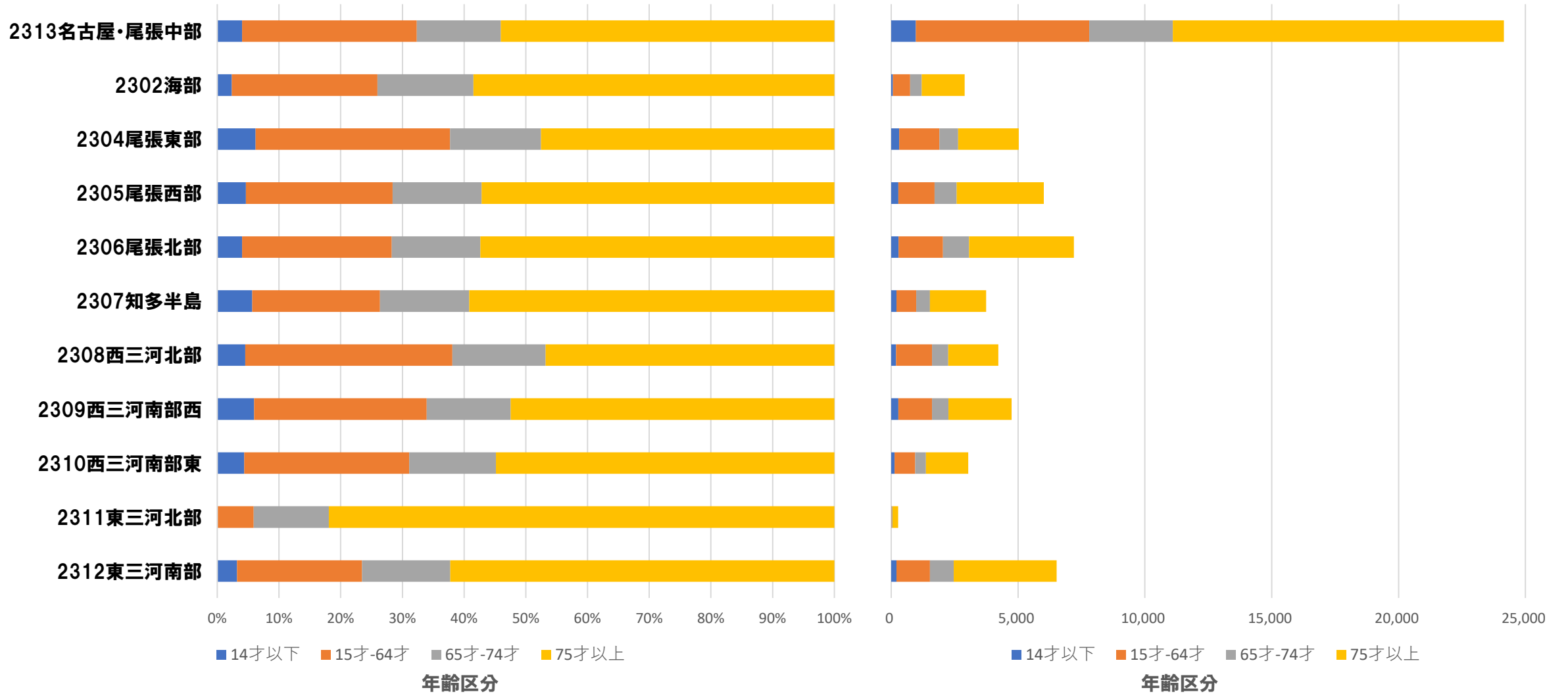
施設二次医療圏	年齢区分		
	14才以下	15才-64才	65才-74才
2313名古屋・尾張中部	620	31	-
2302海部	20	0	0
2304尾張東部	180	-	-
2305尾張西部	201	-	0
2306尾張北部	189	32	-
2307知多半島	107	-	-
2308西三河北部	146	-	0
2309西三河南部西	194	-	0
2310西三河南部東	156	-	0
2312東三河南部	82	-	-

MDC15:小児疾患(患者比率)

施設二次医療圏	年齢区分		
	14才以下	15才-64才	65才-74才
2313名古屋・尾張中部	94.8%	4.7%	0.5%
2302海部	100.0%	0.0%	0.0%
2304尾張東部	98.4%	0.5%	1.1%
2305尾張西部	97.6%	2.4%	0.0%
2306尾張北部	85.1%	14.4%	0.5%
2307知多半島	96.4%	2.7%	0.9%
2308西三河北部	98.0%	2.0%	0.0%
2309西三河南部西	99.0%	1.0%	0.0%
2310西三河南部東	99.4%	0.6%	0.0%
2312東三河南部	94.3%	4.6%	1.1%

MDC16:外傷・熱傷・中毒

施設二次医療圏



年齢階層別施設二次医療圏別患者数(MDC別)2021年度データ

MDC16:外傷・熱傷・中毒(患者比率)

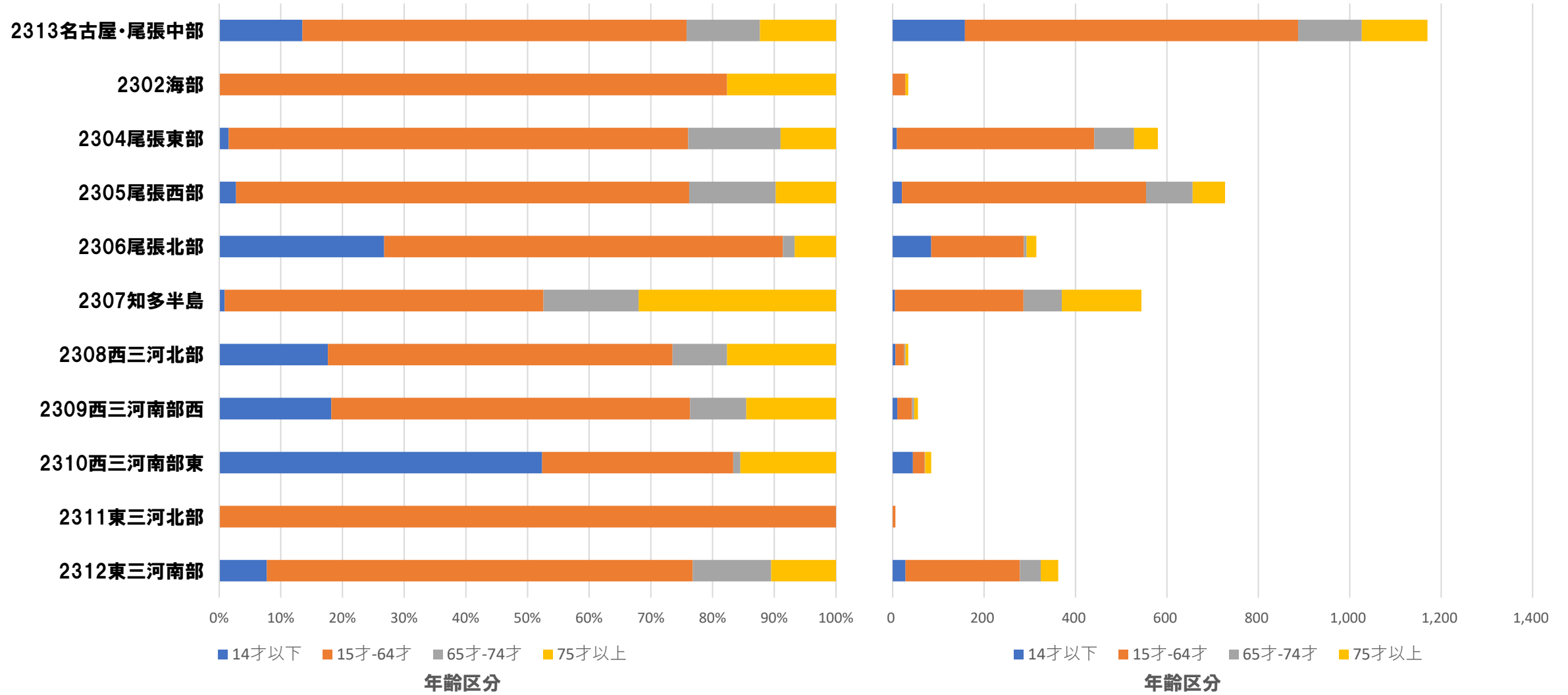
施設二次医療圏	年齢区分			
	14才以下	15才-64才	65才-74才	75才以上
2313名古屋・尾張中部	972	6,836	3,291	13,055
2302海部	68	683	451	1,693
2304尾張東部	313	1,584	741	2,392
2305尾張西部	280	1,429	870	3,439
2306尾張北部	291	1,747	1,035	4,132
2307知多半島	212	774	542	2,214
2308西三河北部	191	1,417	638	1,975
2309西三河南部西	283	1,328	646	2,490
2310西三河南部東	133	811	427	1,665
2311東三河北部	0	16	33	222
2312東三河南部	208	1,321	932	4,059

MDC16:外傷・熱傷・中毒(比率)

施設二次医療圏	年齢区分			
	14才以下	15才-64才	65才-74才	75才以上
2313名古屋・尾張中部	4.0%	28.3%	13.6%	54.0%
2302海部	2.3%	23.6%	15.6%	58.5%
2304尾張東部	6.2%	31.5%	14.7%	47.6%
2305尾張西部	4.7%	23.7%	14.5%	57.1%
2306尾張北部	4.0%	24.2%	14.4%	57.3%
2307知多半島	5.7%	20.7%	14.5%	59.2%
2308西三河北部	4.5%	33.6%	15.1%	46.8%
2309西三河南部西	6.0%	28.0%	13.6%	52.5%
2310西三河南部東	4.4%	26.7%	14.1%	54.8%
2311東三河北部	0.0%	5.9%	12.2%	81.9%
2312東三河南部	3.2%	20.3%	14.3%	62.3%

MDC17:精神疾患

施設二次医療圏



年齢階層別施設二次医療圏別患者数(MDC別)2021年度データ

MDC17:精神疾患(患者数)

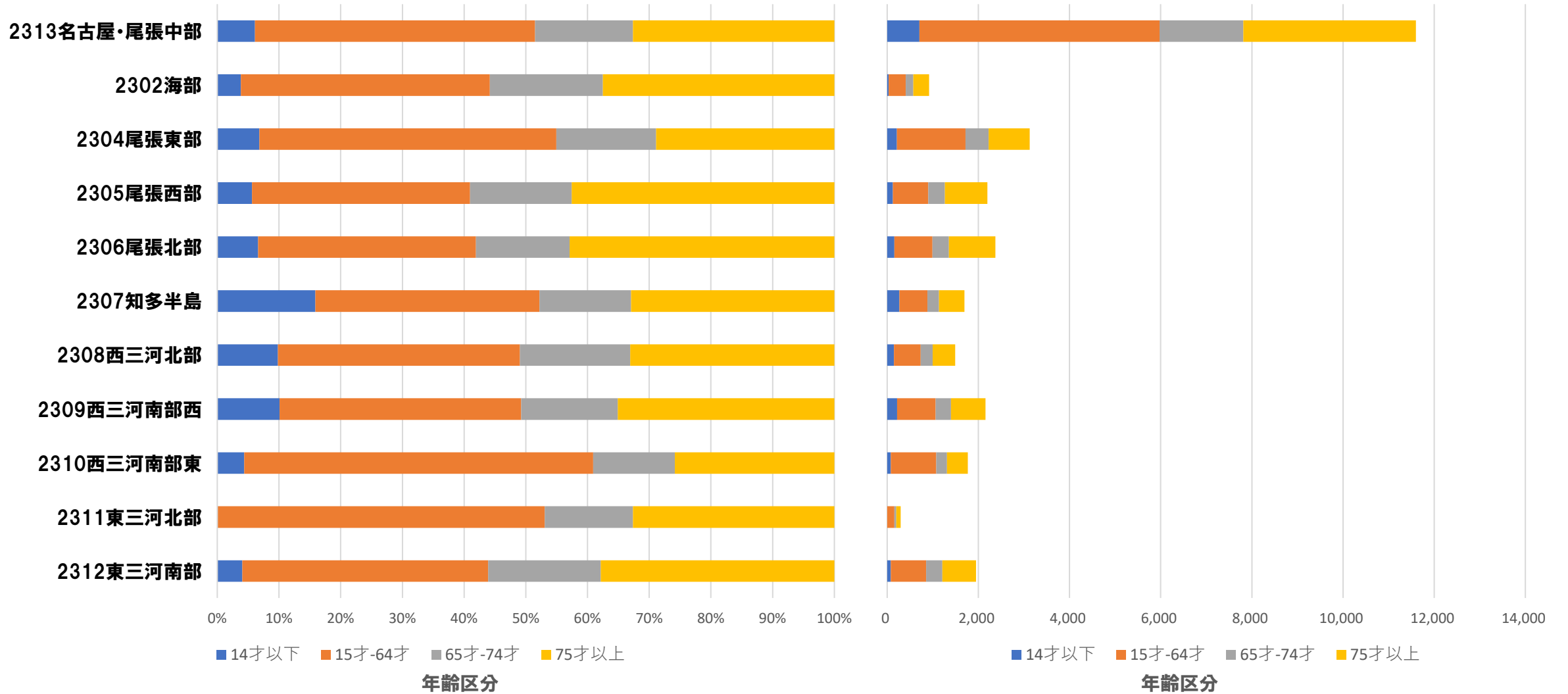
施設二次医療圏	年齢区分			
	14才以下	15才-64才	65才-74才	75才以上
2313名古屋・尾張中部	158	729	139	144
2302海部	0	28	0	-
2304尾張東部	-	432	87	52
2305尾張西部	20	534	102	71
2306尾張北部	84	203	-	21
2307知多半島	-	281	84	174
2308西三河北部	-	19	-	-
2309西三河南部西	10	32	-	-
2310西三河南部東	44	26	-	13
2311東三河北部	0	-	0	0
2312東三河南部	28	250	46	38

MDC17:精神疾患(患者比率)

施設二次医療圏	年齢区分			
	14才以下	15才-64才	65才-74才	75才以上
2313名古屋・尾張中部	13.5%	62.3%	11.9%	12.3%
2302海部	0.0%	82.4%	0.0%	17.6%
2304尾張東部	1.6%	74.5%	15.0%	9.0%
2305尾張西部	2.8%	73.5%	14.0%	9.8%
2306尾張北部	26.8%	64.6%	1.9%	6.7%
2307知多半島	0.9%	51.7%	15.4%	32.0%
2308西三河北部	17.6%	55.9%	8.8%	17.6%
2309西三河南部西	18.2%	58.2%	9.1%	14.5%
2310西三河南部東	52.4%	31.0%	1.2%	15.5%
2311東三河北部	0.0%	100.0%	0.0%	0.0%
2312東三河南部	7.7%	69.1%	12.7%	10.5%

MDC18:その他

施設二次医療圏



年齢階層別施設二次医療圏別患者数(MDC別)2021年度データ

MDC18:その他(患者数)

施設二次医療圏	年齢区分			
	14才以下	15才-64才	65才-74才	75才以上
2313名古屋・尾張中部	707	5,267	1,839	3,785
2302海部	35	370	168	344
2304尾張東部	213	1,506	505	904
2305尾張西部	124	777	363	936
2306尾張北部	157	838	360	1,018
2307知多半島	269	615	251	558
2308西三河北部	147	586	267	494
2309西三河南部西	218	845	338	757
2310西三河南部東	77	1,000	234	457
2311東三河北部	0	156	42	96
2312東三河南部	79	777	356	738

MDC18:その他(患者比率)

施設二次医療圏	年齢区分			
	14才以下	15才-64才	65才-74才	75才以上
2313名古屋・尾張中部	6.1%	45.4%	15.9%	32.6%
2302海部	3.8%	40.3%	18.3%	37.5%
2304尾張東部	6.8%	48.1%	16.1%	28.9%
2305尾張西部	5.6%	35.3%	16.5%	42.5%
2306尾張北部	6.6%	35.3%	15.2%	42.9%
2307知多半島	15.9%	36.3%	14.8%	33.0%
2308西三河北部	9.8%	39.2%	17.9%	33.1%
2309西三河南部西	10.1%	39.2%	15.7%	35.1%
2310西三河南部東	4.4%	56.6%	13.2%	25.8%
2311東三河北部	0.0%	53.1%	14.3%	32.7%
2312東三河南部	4.1%	39.8%	18.3%	37.8%