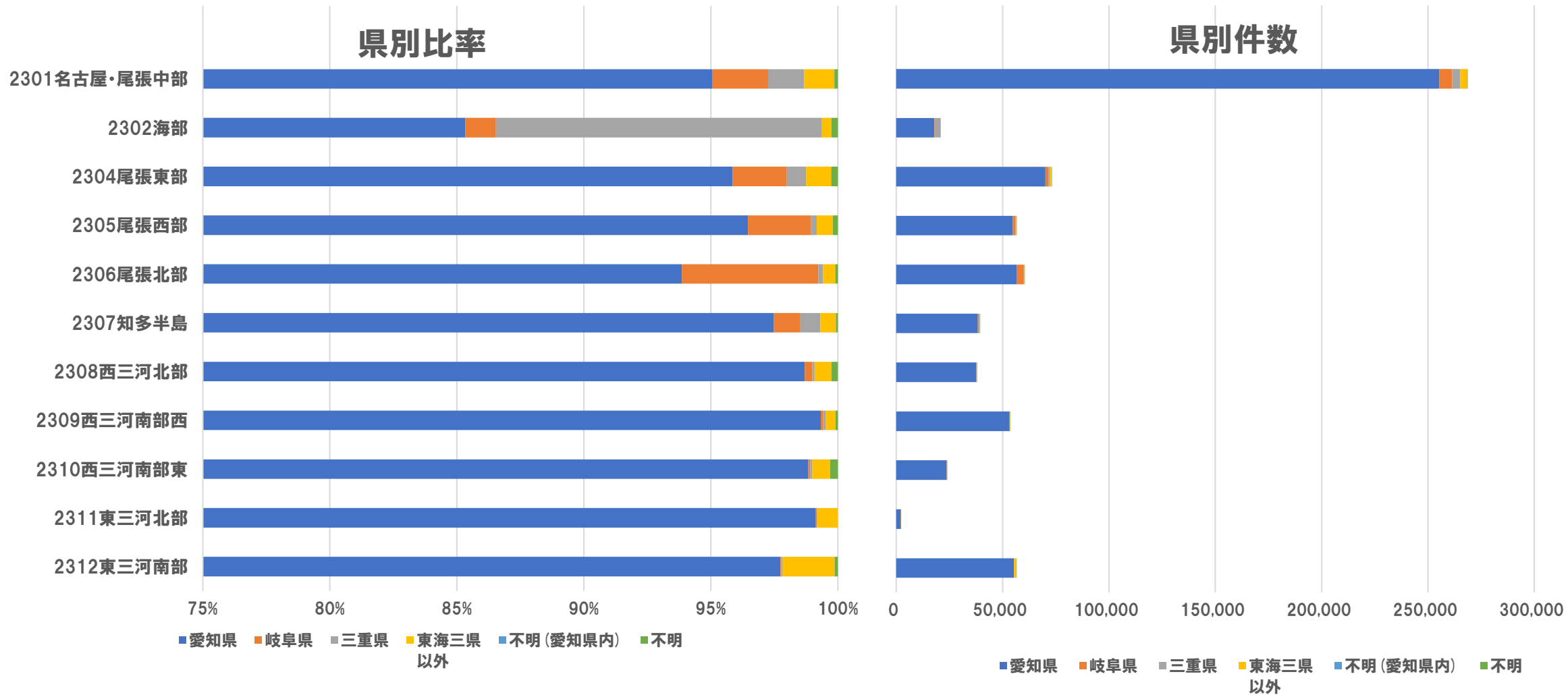


患者受療状況（疾病別）

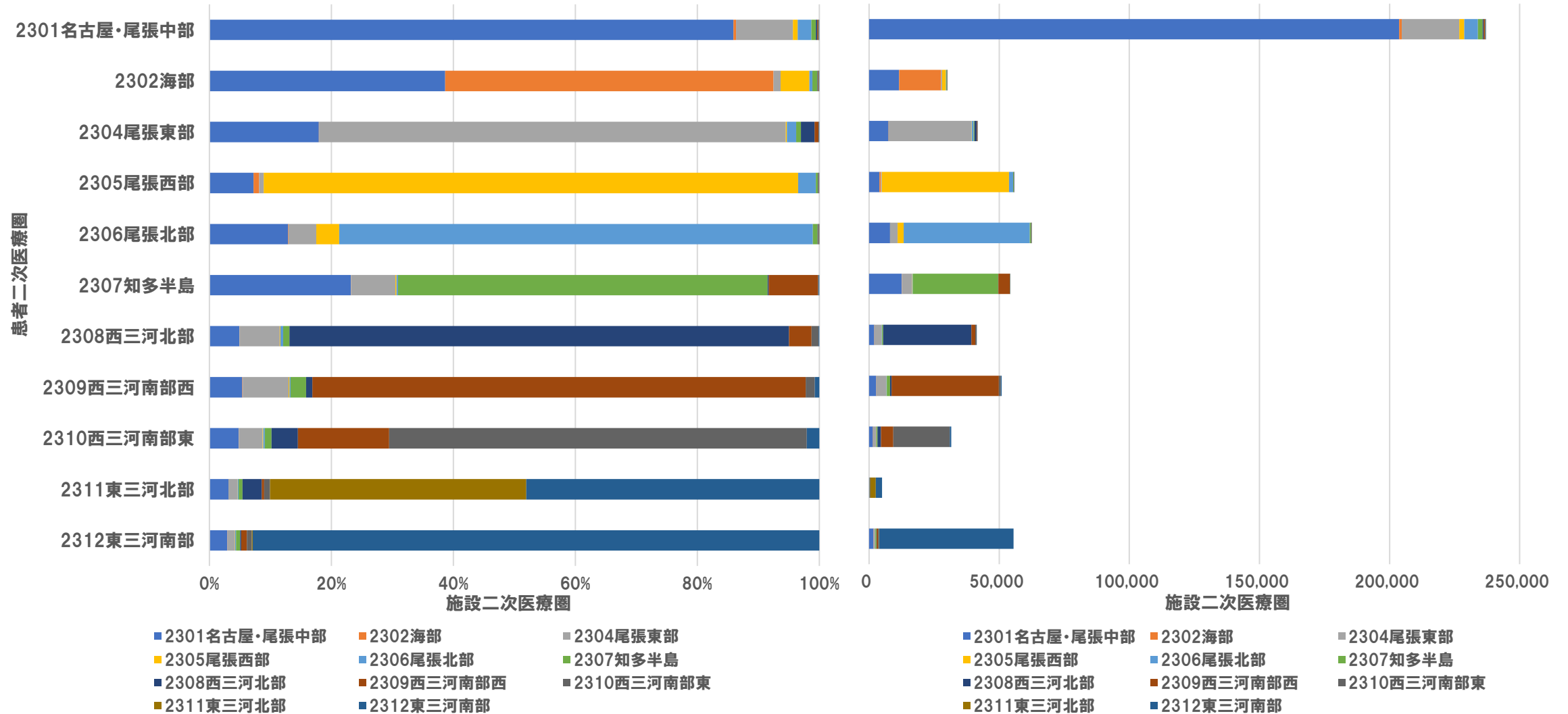
2020年度データ

全疾病

全疾病（施設二次医療圏に対する患者県別受療行動）



全疾病（施設二次医療圏に対する患者二次医療圏別受療行動）



患者受療状況（疾病別） ～2020年度データ～

全疾病（受療行動件数）

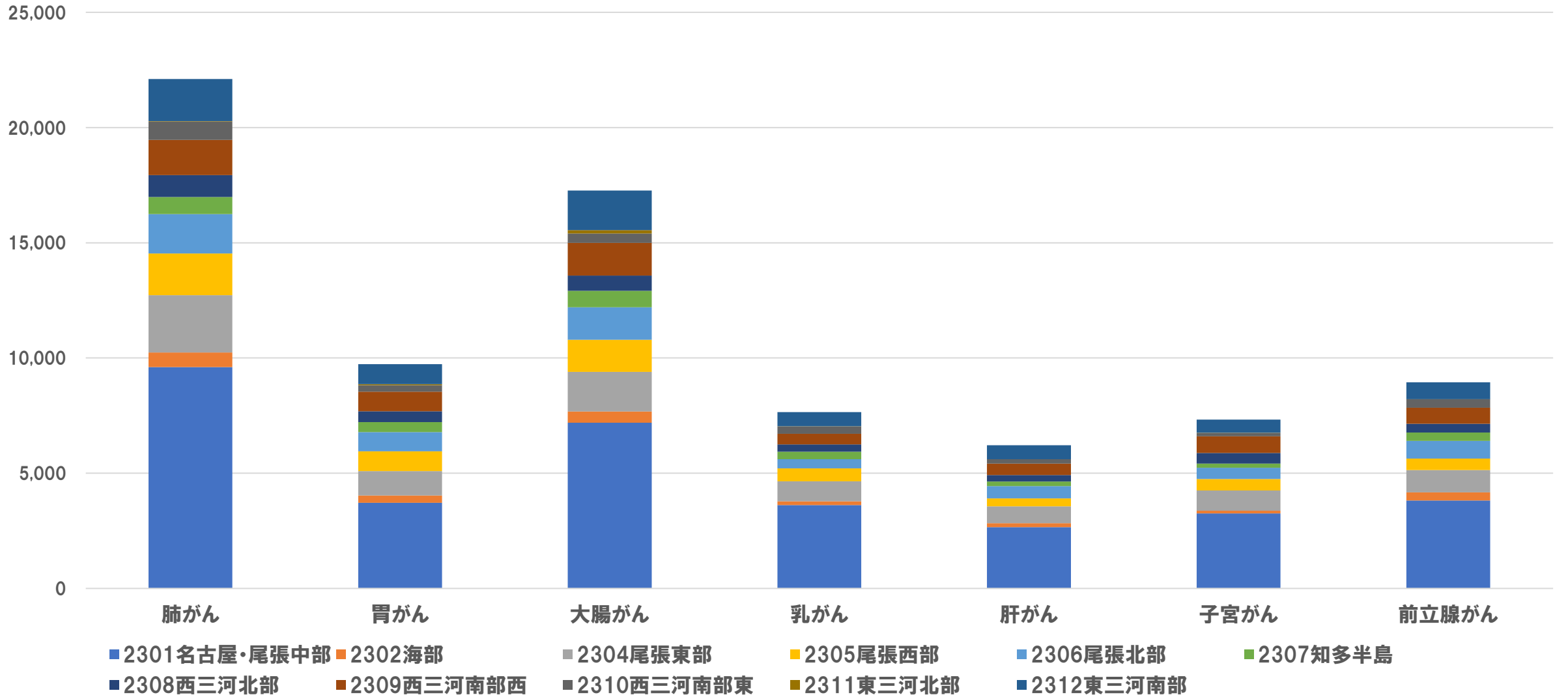
施設二次医療圏 患者二次医療圏	2301 名古屋・尾張 中部	2302 海部	2304 尾張東部	2305 尾張西部	2306 尾張北部	2307 知多半島	2308 西三河北部	2309 西三河南部 西	2310 西三河南部 東	2311 東三河北部	2312 東三河南部	流出 患者率
2301名古屋・尾張中部	203,695	1,016	22,114	1,840	5,300	1,773	452	476	205	-	152	14.1%
2302海部	11,576	16,130	348	1,417	150	238	31	35	13	-	14	46.1%
2304尾張東部	7,472	20	31,927	71	641	314	942	255	42	0	18	23.4%
2305尾張西部	4,013	530	400	48,823	1,607	203	35	45	15	0	16	12.3%
2306尾張北部	8,051	38	2,845	2,333	48,480	488	66	43	28	-	21	22.3%
2307知多半島	12,564	37	3,932	90	146	32,877	90	4,384	69	-	42	39.4%
2308西三河北部	2,015	14	2,730	49	184	429	33,890	1,528	473	0	45	18.1%
2309西三河南部西	2,748	23	3,839	80	88	1,304	524	41,248	756	0	374	19.1%
2310西三河南部東	1,509	11	1,235	35	80	342	1,368	4,732	21,653	0	641	31.5%
2311東三河北部	154	-	73	-	-	32	158	19	48	2,093	2,393	58.0%
2312東三河南部	1,633	-	673	24	78	377	103	505	457	68	51,616	7.1%
流入患者率	20.3%	9.5%	54.5%	10.8%	14.6%	14.3%	10.0%	22.6%	8.9%	3.6%	6.7%	

全疾病（受療行動比率）

施設二次医療圏 患者二次医療圏	2301 名古屋・尾張 中部	2302 海部	2304 尾張東部	2305 尾張西部	2306 尾張北部	2307 知多半島	2308 西三河北部	2309 西三河南部 西	2310 西三河南部 東	2311 東三河北部	2312 東三河南部
2301名古屋・尾張中部	85.9%	0.4%	9.3%	0.8%	2.2%	0.7%	0.2%	0.2%	0.1%	0.0%	0.1%
2302海部	38.6%	53.9%	1.2%	4.7%	0.5%	0.8%	0.1%	0.1%	0.0%	0.0%	0.0%
2304尾張東部	17.9%	0.0%	76.6%	0.2%	1.5%	0.8%	2.3%	0.6%	0.1%	0.0%	0.0%
2305尾張西部	7.2%	1.0%	0.7%	87.7%	2.9%	0.4%	0.1%	0.1%	0.0%	0.0%	0.0%
2306尾張北部	12.9%	0.1%	4.6%	3.7%	77.7%	0.8%	0.1%	0.1%	0.0%	0.0%	0.0%
2307知多半島	23.2%	0.1%	7.3%	0.2%	0.3%	60.6%	0.2%	8.1%	0.1%	0.0%	0.1%
2308西三河北部	4.9%	0.0%	6.6%	0.1%	0.4%	1.0%	81.9%	3.7%	1.1%	0.0%	0.1%
2309西三河南部西	5.4%	0.0%	7.5%	0.2%	0.2%	2.6%	1.0%	80.9%	1.5%	0.0%	0.7%
2310西三河南部東	4.8%	0.0%	3.9%	0.1%	0.3%	1.1%	4.3%	15.0%	68.5%	0.0%	2.0%
2311東三河北部	3.1%	0.0%	1.5%	0.0%	0.1%	0.6%	3.2%	0.4%	1.0%	42.0%	48.1%
2312東三河南部	2.9%	0.0%	1.2%	0.0%	0.1%	0.7%	0.2%	0.9%	0.8%	0.1%	92.9%

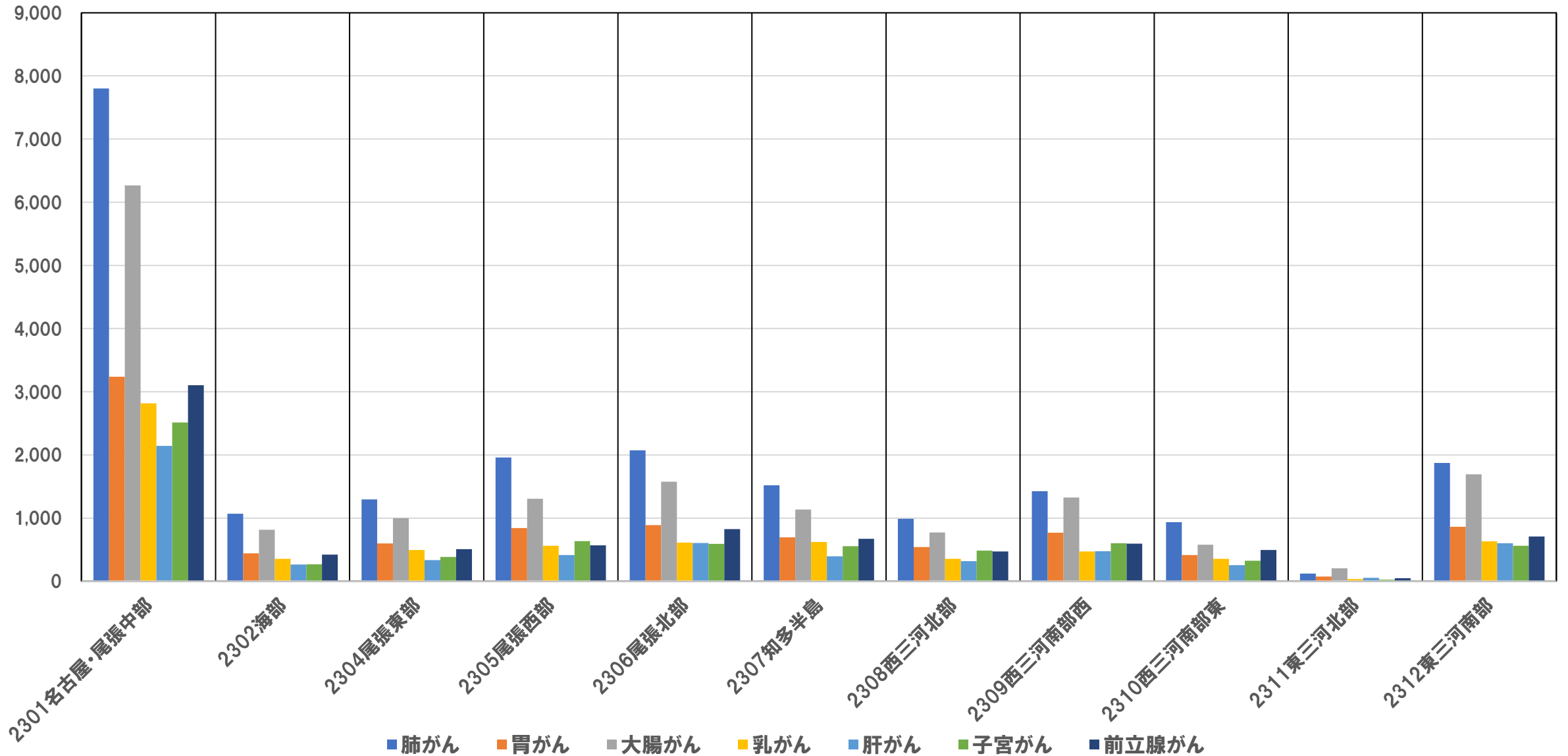
1. がん

愛知県内 施設二次医療圏別でみるがん件数順位



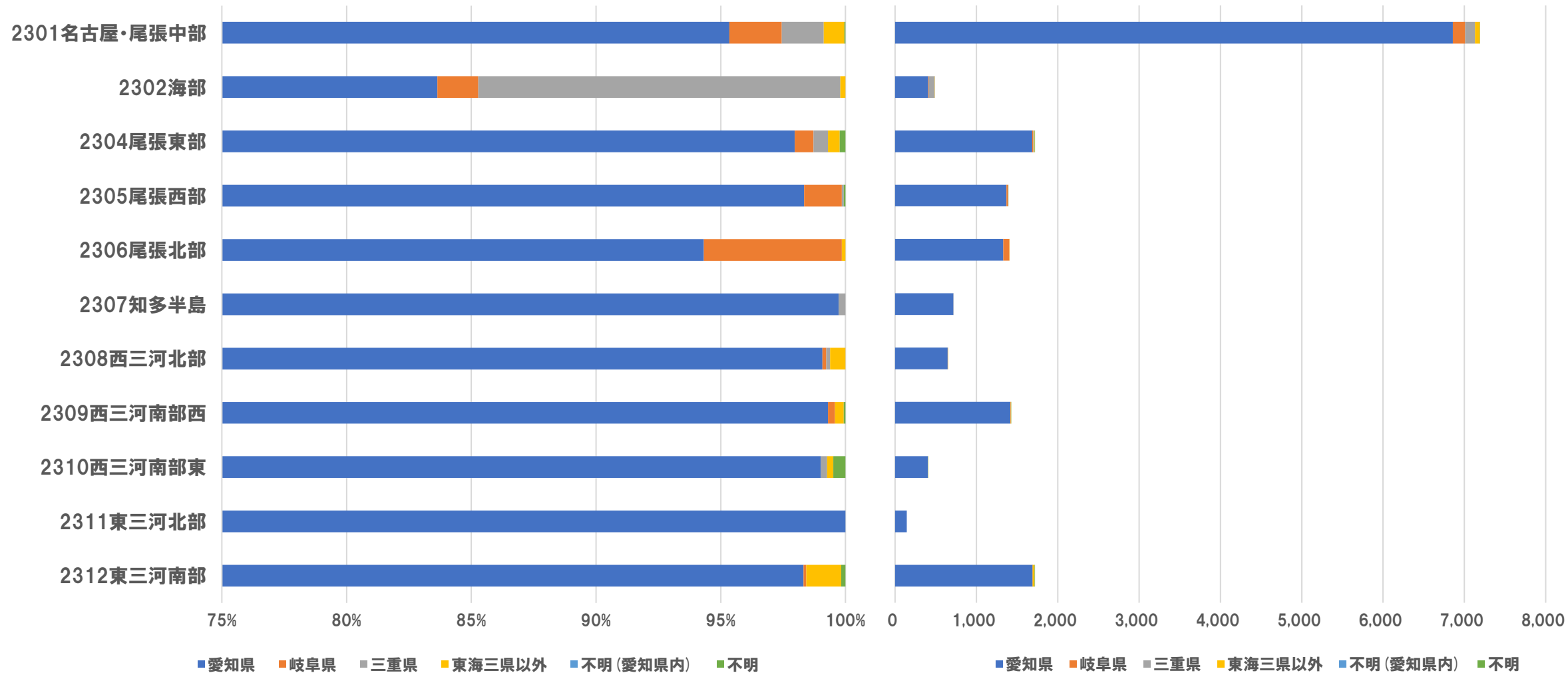
患者受療状況(疾病別) ~2020年度データ~

愛知県内 患者住所地でみるがん地域特性

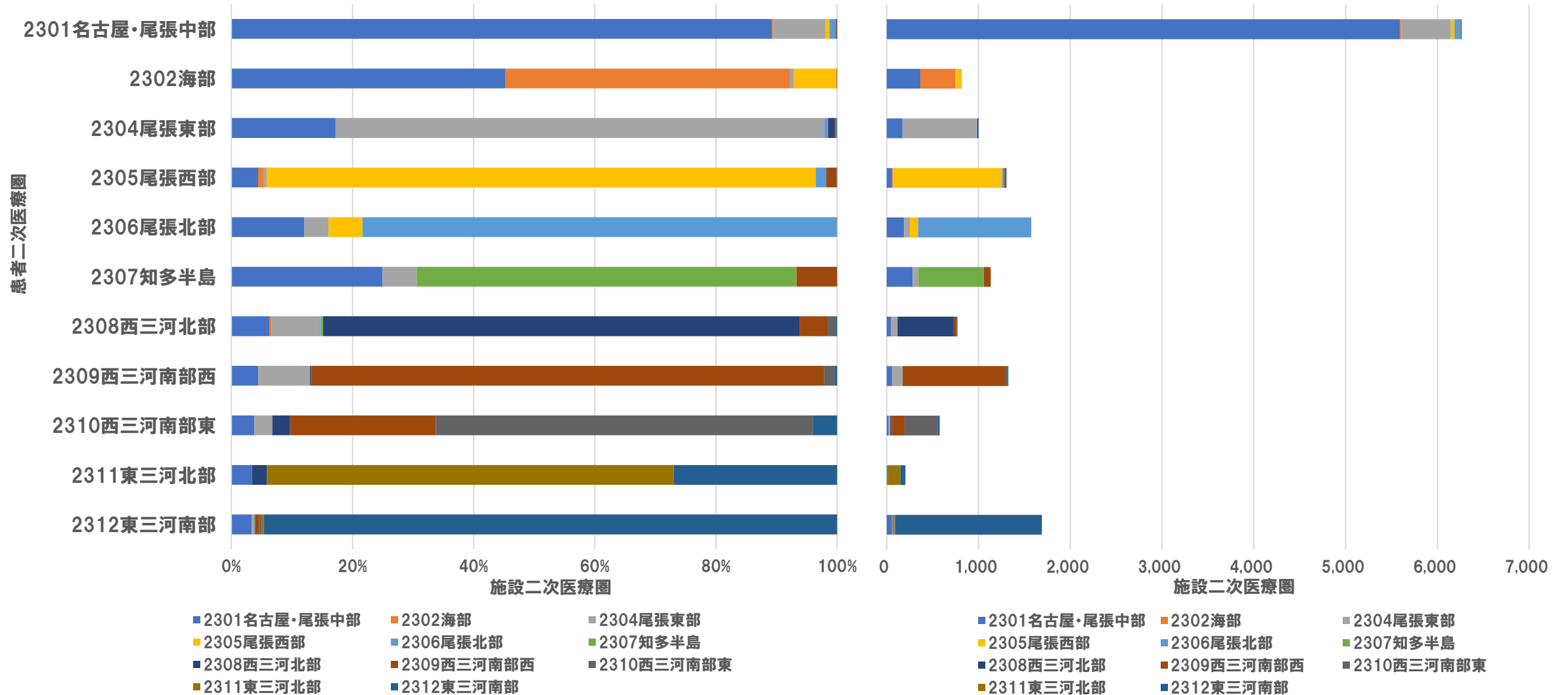


患者受療状況(疾病別) ~2020年度データ~

1-1. 大腸がん（患者県別件数と比率）

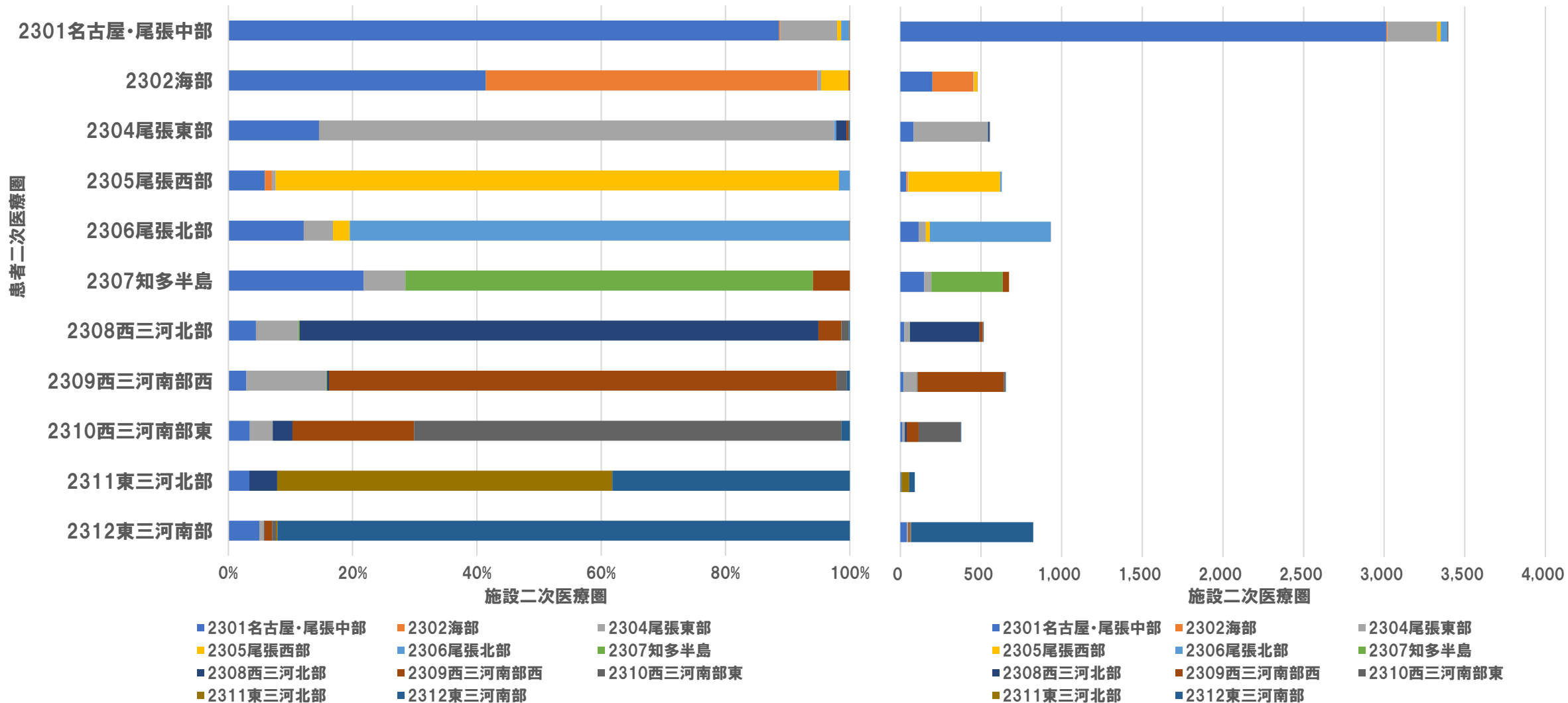


1-1. 大腸がん

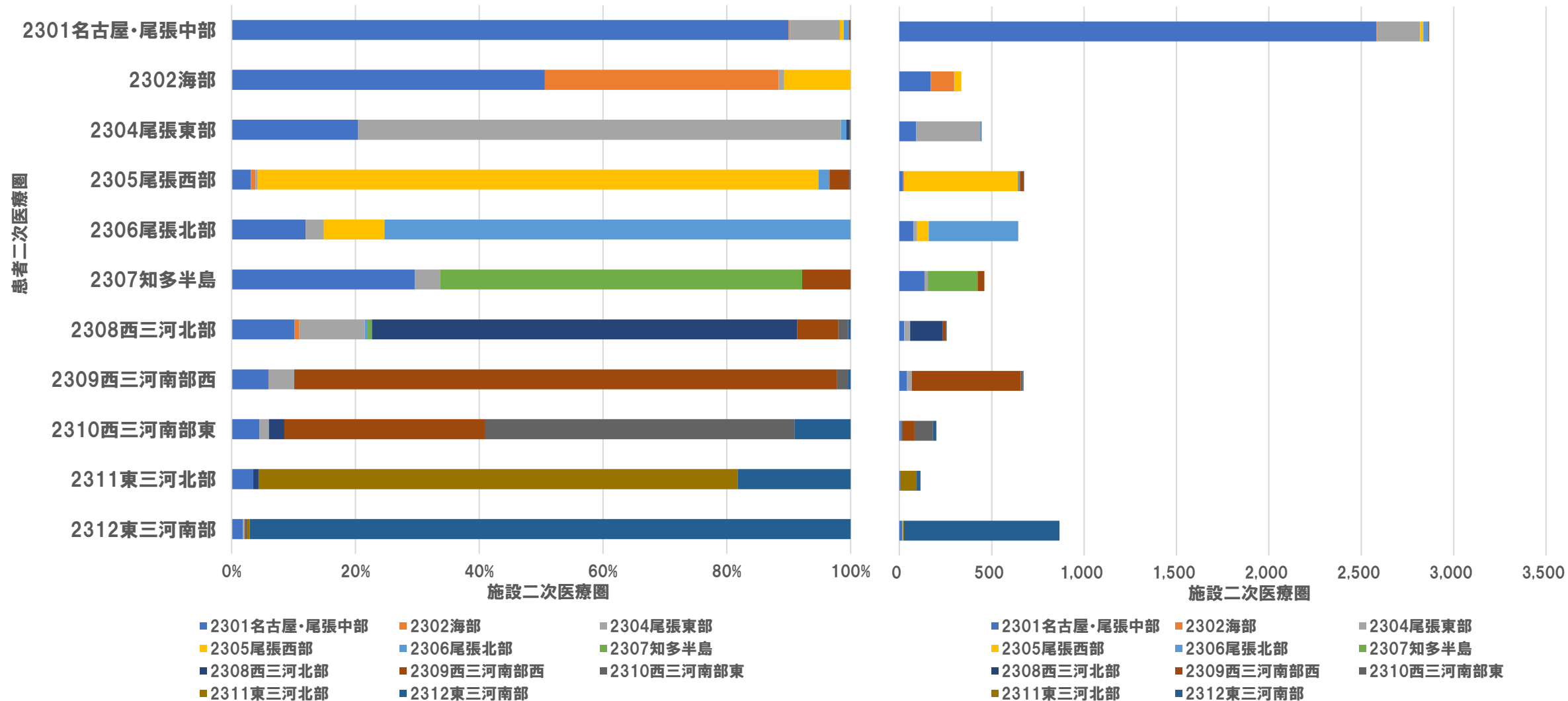


患者受療状況 (疾病別) ~2020年度データ~

1-1. 大腸がん(手術あり)



1-1. 大腸がん(手術なし)



1-1. 大腸がん（受療行動件数）

施設二次医療圏 患者二次医療圏	2301 名古屋・尾張 中部	2302 海部	2304 尾張東部	2305 尾張西部	2306 尾張北部	2307 知多半島	2308 西三河北部	2309 西三河南部 西	2310 西三河南部 東	2311 東三河北部	2312 東三河南部	流出 患者率
2301名古屋・尾張中部	5,593	13	541	40	65	-	-	-	-	0	-	10.7%
2302海部	368	382	-	57	0	0	0	-	0	0	0	53.1%
2304尾張東部	172	0	807	0	-	0	11	-	-	0	-	19.3%
2305尾張西部	58	12	-	1,183	23	0	0	22	0	0	-	9.3%
2306尾張北部	190	0	63	88	1,234	0	0	0	-	0	0	21.7%
2307知多半島	283	0	64	0	0	711	0	76	0	0	0	37.3%
2308西三河北部	49	-	62	0	-	-	607	36	10	0	-	21.4%
2309西三河南部西	59	0	112	0	0	-	-	1,123	23	0	-	15.3%
2310西三河南部東	22	0	17	0	0	0	17	139	360	0	23	37.7%
2311東三河北部	-	0	0	0	0	0	-	0	0	137	55	32.8%
2312東三河南部	57	0	-	0	0	-	-	11	-	-	1,601	5.3%
流入患者率	18.4%	6.6%	52.1%	13.5%	7.1%	0.8%	6.0%	20.7%	10.9%	4.2%	5.3%	

1-1. 大腸がん（受療行動比率）

施設二次医療圏 患者二次医療圏	2301 名古屋・尾張 中部	2302 海部	2304 尾張東部	2305 尾張西部	2306 尾張北部	2307 知多半島	2308 西三河北部	2309 西三河南部 西	2310 西三河南部 東	2311 東三河北部	2312 東三河南部
2301名古屋・尾張中部	89.3%	0.2%	8.6%	0.6%	1.0%	0.0%	0.0%	0.1%	0.0%	0.0%	0.0%
2302海部	45.2%	46.9%	0.7%	7.0%	0.0%	0.0%	0.0%	0.1%	0.0%	0.0%	0.0%
2304尾張東部	17.2%	0.0%	80.7%	0.0%	0.6%	0.0%	1.1%	0.2%	0.1%	0.0%	0.1%
2305尾張西部	4.4%	0.9%	0.5%	90.7%	1.8%	0.0%	0.0%	1.7%	0.0%	0.0%	0.1%
2306尾張北部	12.1%	0.0%	4.0%	5.6%	78.3%	0.0%	0.0%	0.0%	0.1%	0.0%	0.0%
2307知多半島	25.0%	0.0%	5.6%	0.0%	0.0%	62.7%	0.0%	6.7%	0.0%	0.0%	0.0%
2308西三河北部	6.3%	0.3%	8.0%	0.0%	0.1%	0.4%	78.6%	4.7%	1.3%	0.0%	0.3%
2309西三河南部西	4.4%	0.0%	8.4%	0.0%	0.0%	0.1%	0.2%	84.7%	1.7%	0.0%	0.5%
2310西三河南部東	3.8%	0.0%	2.9%	0.0%	0.0%	0.0%	2.9%	24.0%	62.3%	0.0%	4.0%
2311東三河北部	3.4%	0.0%	0.0%	0.0%	0.0%	0.0%	2.5%	0.0%	0.0%	67.2%	27.0%
2312東三河南部	3.4%	0.0%	0.4%	0.0%	0.0%	0.1%	0.1%	0.7%	0.4%	0.4%	94.7%

1-1. 大腸がん（受療行動件数）～手術あり～

施設二次医療圏 患者二次医療圏	2301 名古屋・尾張 中部	2302 海部	2304 尾張東部	2305 尾張西部	2306 尾張北部	2307 知多半島	2308 西三河北部	2309 西三河南部 西	2310 西三河南部 東	2311 東三河北部	2312 東三河南部	流出 患者率
2301名古屋・尾張中部	3,012	-	310	22	40	-	-	-	-	0	0	11.4%
2302海部	198	255	-	21	0	0	0	-	0	0	0	46.7%
2304尾張東部	81	0	460	0	-	0	-	-	0	0	-	17.1%
2305尾張西部	37	-	-	570	11	0	0	0	0	0	0	9.4%
2306尾張北部	113	0	44	25	749	0	0	0	-	0	0	19.6%
2307知多半島	147	0	45	0	0	442	0	40	0	0	0	34.4%
2308西三河北部	23	0	35	0	0	-	431	19	-	0	-	16.5%
2309西三河南部西	19	0	84	0	0	-	-	534	11	0	-	18.3%
2310西三河南部東	13	0	14	0	0	0	12	74	260	0	-	31.2%
2311東三河北部	-	0	0	0	0	0	-	0	0	48	34	46.1%
2312東三河南部	41	0	-	0	0	0	-	10	-	-	759	7.9%
流入患者率	18.3%	5.2%	54.2%	10.7%	6.6%	0.7%	6.5%	21.7%	8.8%	4.0%	5.5%	

1-1. 大腸がん（受療行動比率）～手術あり～

施設二次医療圏 患者二次医療圏	2301 名古屋・尾張 中部	2302 海部	2304 尾張東部	2305 尾張西部	2306 尾張北部	2307 知多半島	2308 西三河北部	2309 西三河南部 西	2310 西三河南部 東	2311 東三河北部	2312 東三河南部
2301名古屋・尾張中部	88.6%	0.2%	9.1%	0.6%	1.2%	0.0%	0.1%	0.1%	0.1%	0.0%	0.0%
2302海部	41.4%	53.3%	0.6%	4.4%	0.0%	0.0%	0.0%	0.2%	0.0%	0.0%	0.0%
2304尾張東部	14.6%	0.0%	82.9%	0.0%	0.4%	0.0%	1.6%	0.4%	0.0%	0.0%	0.2%
2305尾張西部	5.9%	1.1%	0.6%	90.6%	1.7%	0.0%	0.0%	0.0%	0.0%	0.0%	0.0%
2306尾張北部	12.1%	0.0%	4.7%	2.7%	80.4%	0.0%	0.0%	0.0%	0.1%	0.0%	0.0%
2307知多半島	21.8%	0.0%	6.7%	0.0%	0.0%	65.6%	0.0%	5.9%	0.0%	0.0%	0.0%
2308西三河北部	4.5%	0.0%	6.8%	0.0%	0.0%	0.2%	83.5%	3.7%	1.2%	0.0%	0.2%
2309西三河南部西	2.9%	0.0%	12.8%	0.0%	0.0%	0.2%	0.3%	81.7%	1.7%	0.0%	0.5%
2310西三河南部東	3.4%	0.0%	3.7%	0.0%	0.0%	0.0%	3.2%	19.6%	68.8%	0.0%	1.3%
2311東三河北部	3.4%	0.0%	0.0%	0.0%	0.0%	0.0%	4.5%	0.0%	0.0%	53.9%	38.2%
2312東三河南部	5.0%	0.0%	0.7%	0.0%	0.0%	0.0%	0.1%	1.2%	0.6%	0.2%	92.1%

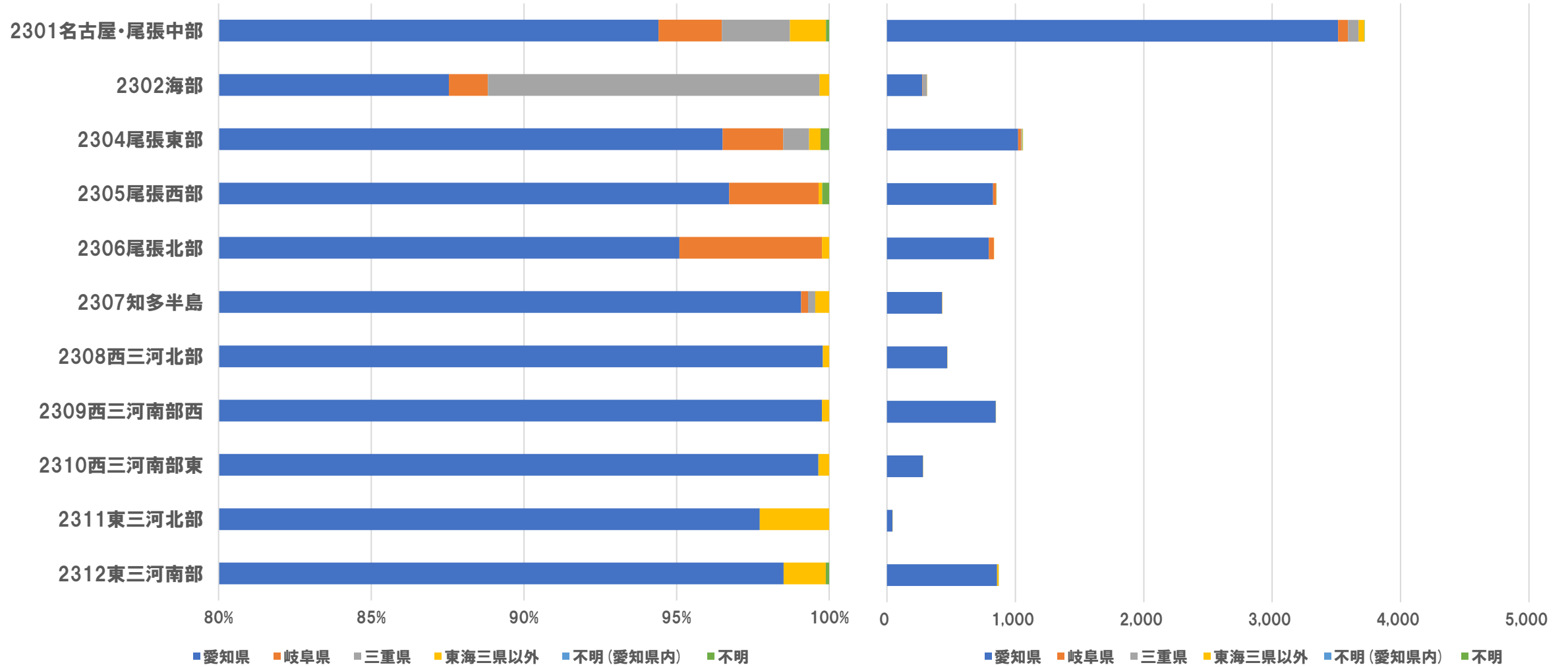
1-1. 大腸がん（受療行動件数）～手術なし～

施設二次医療圏 患者二次医療圏	2301 名古屋・尾張 中部	2302 海部	2304 尾張東部	2305 尾張西部	2306 尾張北部	2307 知多半島	2308 西三河北部	2309 西三河南部 西	2310 西三河南部 東	2311 東三河北部	2312 東三河南部	流出 患者率
2301名古屋・尾張中部	2,581	-	231	18	25	0	-	-	0	0	-	10.0%
2302海部	170	127	-	36	0	0	0	0	0	0	0	62.2%
2304尾張東部	91	0	347	0	-	0	-	0	-	0	0	22.0%
2305尾張西部	21	-	-	613	12	0	0	22	0	0	-	9.3%
2306尾張北部	77	0	19	63	485	0	0	0	0	0	0	24.7%
2307知多半島	136	0	19	0	0	269	0	36	0	0	0	41.5%
2308西三河北部	26	-	27	0	-	-	176	17	-	0	-	31.3%
2309西三河南部西	40	0	28	0	0	0	0	589	12	0	-	12.4%
2310西三河南部東	-	0	-	0	0	0	-	65	100	0	18	50.0%
2311東三河北部	-	0	0	0	0	0	-	0	0	89	21	22.6%
2312東三河南部	16	0	-	0	0	-	0	-	-	-	842	2.9%
流入患者率	18.6%	9.3%	49.0%	16.0%	8.0%	1.1%	4.9%	19.9%	16.0%	4.3%	5.1%	

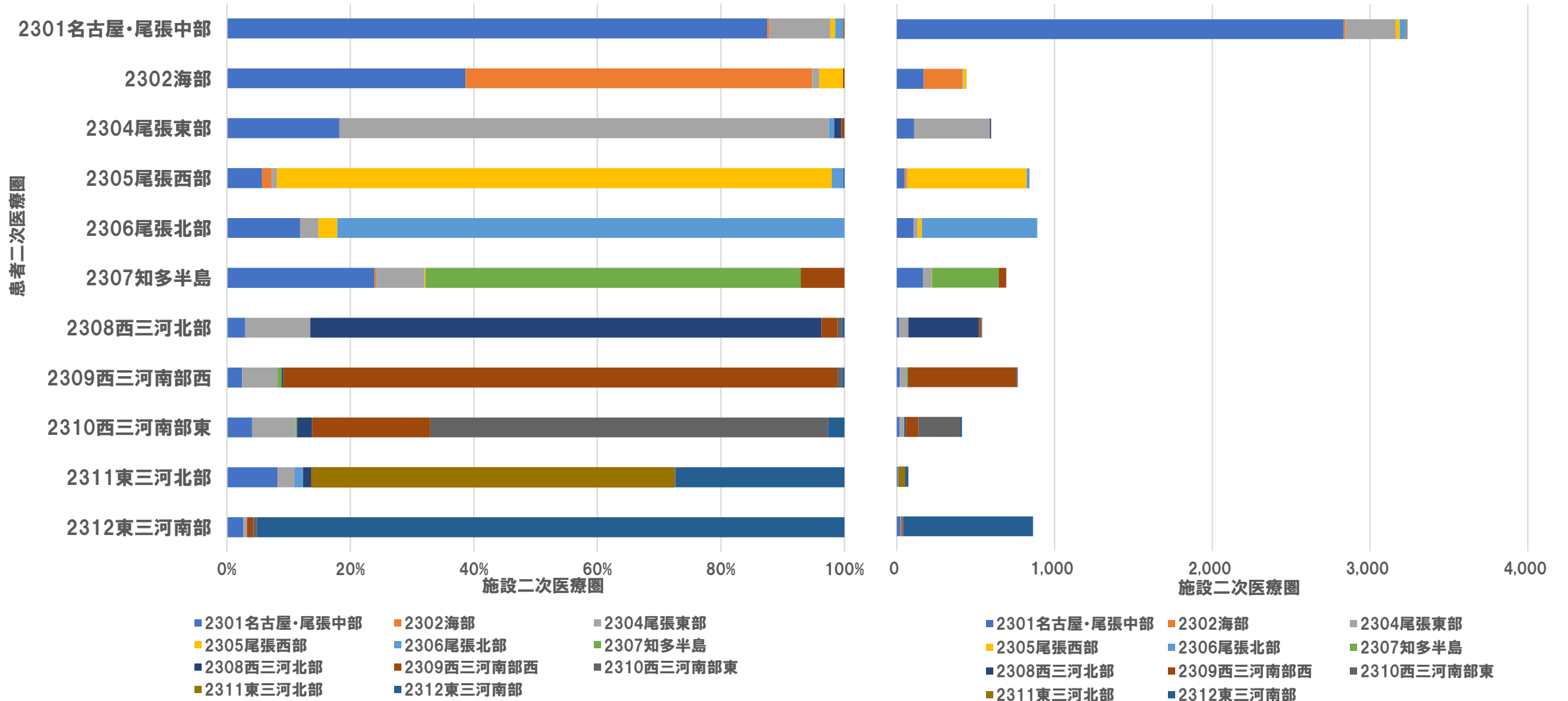
1-1. 大腸がん（受療行動比率）～手術なし～

施設二次医療圏 患者二次医療圏	2301 名古屋・尾張 中部	2302 海部	2304 尾張東部	2305 尾張西部	2306 尾張北部	2307 知多半島	2308 西三河北部	2309 西三河南部 西	2310 西三河南部 東	2311 東三河北部	2312 東三河南部
2301名古屋・尾張中部	90.0%	0.2%	8.1%	0.6%	0.9%	0.0%	0.0%	0.2%	0.0%	0.0%	0.0%
2302海部	50.6%	37.8%	0.9%	10.7%	0.0%	0.0%	0.0%	0.0%	0.0%	0.0%	0.0%
2304尾張東部	20.4%	0.0%	78.0%	0.0%	0.9%	0.0%	0.4%	0.0%	0.2%	0.0%	0.0%
2305尾張西部	3.1%	0.7%	0.3%	90.7%	1.8%	0.0%	0.0%	3.3%	0.0%	0.0%	0.1%
2306尾張北部	12.0%	0.0%	3.0%	9.8%	75.3%	0.0%	0.0%	0.0%	0.0%	0.0%	0.0%
2307知多半島	29.6%	0.0%	4.1%	0.0%	0.0%	58.5%	0.0%	7.8%	0.0%	0.0%	0.0%
2308西三河北部	10.2%	0.8%	10.5%	0.0%	0.4%	0.8%	68.8%	6.6%	1.6%	0.0%	0.4%
2309西三河南部西	6.0%	0.0%	4.2%	0.0%	0.0%	0.0%	0.0%	87.6%	1.8%	0.0%	0.4%
2310西三河南部東	4.5%	0.0%	1.5%	0.0%	0.0%	0.0%	2.5%	32.5%	50.0%	0.0%	9.0%
2311東三河北部	3.5%	0.0%	0.0%	0.0%	0.0%	0.0%	0.9%	0.0%	0.0%	77.4%	18.3%
2312東三河南部	1.8%	0.0%	0.1%	0.0%	0.0%	0.1%	0.0%	0.1%	0.2%	0.5%	97.1%

1-2. 胃がん（患者県別件数と比率）

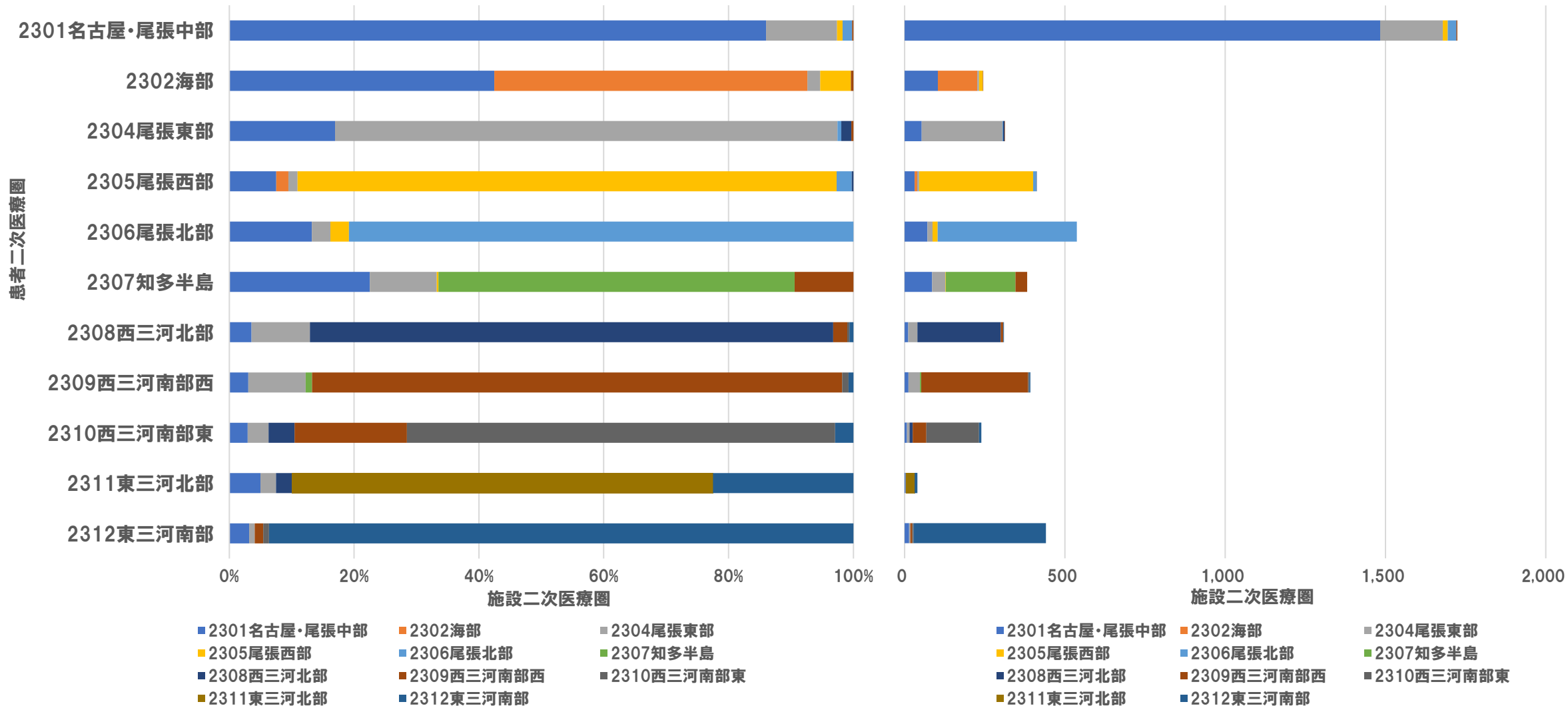


1-2. 胃がん

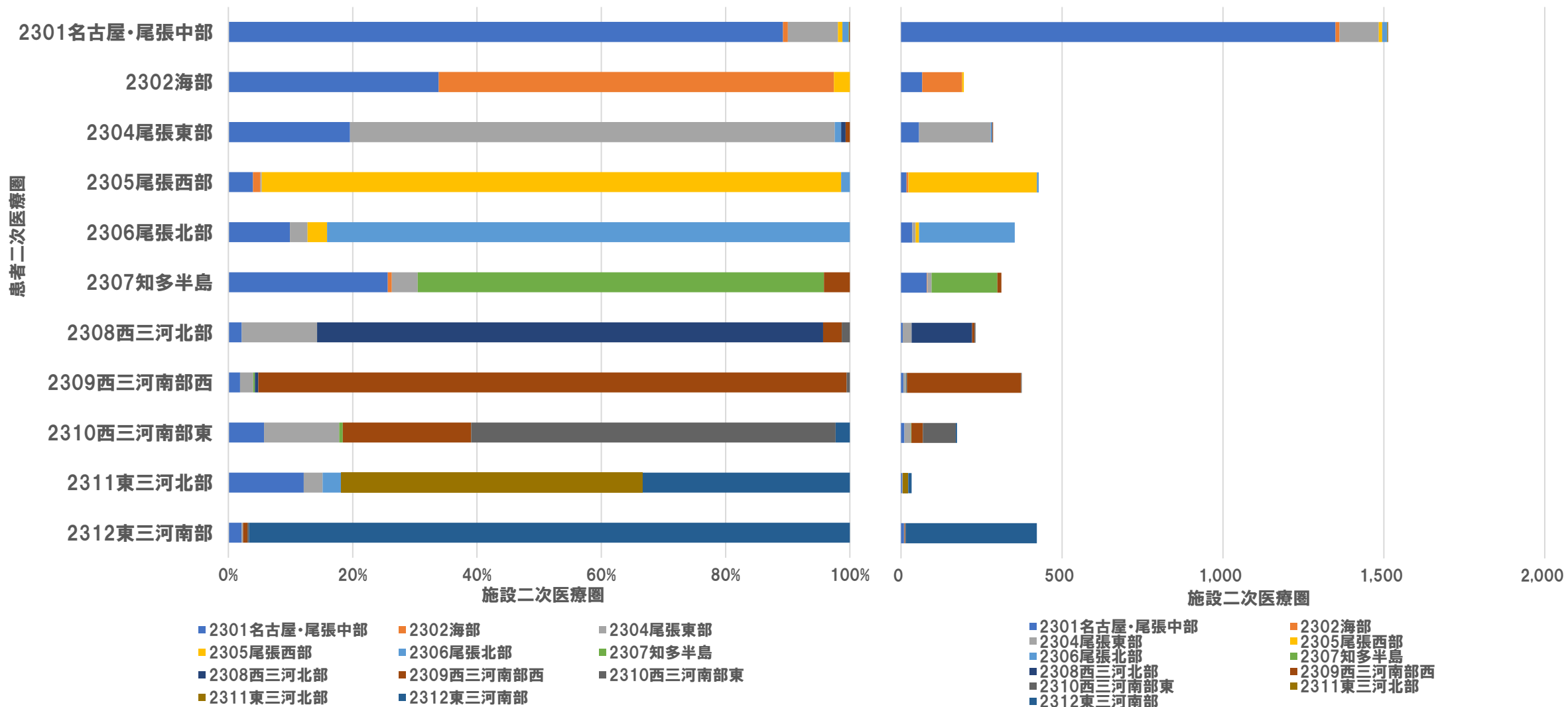


患者受療状況 (疾病別) ～2020年度データ～

1-2. 胃がん(手術あり)



1-2. 胃がん(手術なし)



1-2. 胃がん（受療行動件数）

施設二次医療圏 患者二次医療圏	2301 名古屋・尾張 中部	2302 海部	2304 尾張東部	2305 尾張西部	2306 尾張北部	2307 知多半島	2308 西三河北部	2309 西三河南部 西	2310 西三河南部 東	2311 東三河北部	2312 東三河南部	流出 患者率
2301名古屋・尾張中部	2,833	12	318	26	41	-	-	-	0	0	0	12.5%
2302海部	170	247	-	17	0	0	0	-	0	0	0	43.9%
2304尾張東部	109	0	475	0	-	0	-	-	0	0	0	20.7%
2305尾張西部	48	13	-	755	16	0	-	0	0	0	0	10.1%
2306尾張北部	106	0	26	27	731	0	0	0	0	0	0	17.9%
2307知多半島	166	-	54	-	0	422	0	49	0	0	0	39.2%
2308西三河北部	16	0	57	0	0	0	448	14	-	0	-	17.2%
2309西三河南部西	19	0	44	0	0	-	-	688	-	0	-	10.3%
2310西三河南部東	17	0	29	0	0	-	10	79	266	0	11	35.6%
2311東三河北部	-	0	-	0	-	0	-	0	0	43	20	41.1%
2312東三河南部	23	0	-	0	0	0	0	-	-	0	821	4.9%
流入患者率	19.4%	9.9%	53.5%	8.6%	7.9%	1.6%	4.7%	18.9%	5.3%	0.0%	4.2%	

1-2. 胃がん（受療行動比率）

施設二次医療圏 患者二次医療圏	2301 名古屋・尾張 中部	2302 海部	2304 尾張東部	2305 尾張西部	2306 尾張北部	2307 知多半島	2308 西三河北部	2309 西三河南部 西	2310 西三河南部 東	2311 東三河北部	2312 東三河南部
2301名古屋・尾張中部	87.5%	0.4%	9.8%	0.8%	1.3%	0.0%	0.0%	0.2%	0.0%	0.0%	0.0%
2302海部	38.6%	56.1%	1.1%	3.9%	0.0%	0.0%	0.0%	0.2%	0.0%	0.0%	0.0%
2304尾張東部	18.2%	0.0%	79.3%	0.0%	0.8%	0.0%	1.2%	0.5%	0.0%	0.0%	0.0%
2305尾張西部	5.7%	1.5%	0.8%	89.9%	1.9%	0.0%	0.1%	0.0%	0.0%	0.0%	0.0%
2306尾張北部	11.9%	0.0%	2.9%	3.0%	82.1%	0.0%	0.0%	0.0%	0.0%	0.0%	0.0%
2307知多半島	23.9%	0.3%	7.8%	0.1%	0.0%	60.8%	0.0%	7.1%	0.0%	0.0%	0.0%
2308西三河北部	3.0%	0.0%	10.5%	0.0%	0.0%	0.0%	82.8%	2.6%	0.7%	0.0%	0.4%
2309西三河南部西	2.5%	0.0%	5.7%	0.0%	0.0%	0.7%	0.3%	89.7%	0.8%	0.0%	0.4%
2310西三河南部東	4.1%	0.0%	7.0%	0.0%	0.0%	0.2%	2.4%	19.1%	64.4%	0.0%	2.7%
2311東三河北部	8.2%	0.0%	2.7%	0.0%	1.4%	0.0%	1.4%	0.0%	0.0%	58.9%	27.4%
2312東三河南部	2.7%	0.0%	0.6%	0.0%	0.0%	0.0%	0.0%	1.0%	0.6%	0.0%	95.1%

1-2. 胃がん（受療行動件数）～手術あり～

施設二次医療圏 患者二次医療圏	2301 名古屋・尾張 中部	2302 海部	2304 尾張東部	2305 尾張西部	2306 尾張北部	2307 知多半島	2308 西三河北部	2309 西三河南部 西	2310 西三河南部 東	2311 東三河北部	2312 東三河南部	流出 患者率
2301名古屋・尾張中部	1,483	0	196	15	26	0	-	-	0	0	0	14.0%
2302海部	104	123	-	12	0	0	0	-	0	0	0	49.8%
2304尾張東部	53	0	252	0	-	0	-	-	0	0	0	19.5%
2305尾張西部	31	-	-	356	10	0	-	0	0	0	0	13.6%
2306尾張北部	71	0	16	16	434	0	0	0	0	0	0	19.2%
2307知多半島	86	0	41	-	0	218	0	36	0	0	0	42.9%
2308西三河北部	11	0	29	0	0	0	260	-	-	0	-	16.1%
2309西三河南部西	12	0	36	0	0	-	0	333	-	0	-	15.1%
2310西三河南部東	-	0	-	0	0	0	10	43	164	0	-	31.4%
2311東三河北部	-	0	-	0	0	0	-	0	0	27	-	32.5%
2312東三河南部	14	0	-	0	0	0	0	-	-	0	413	6.3%
流入患者率	20.9%	6.1%	57.6%	11.0%	8.1%	1.8%	6.5%	22.6%	5.2%	0.0%	4.8%	

1-2. 胃がん（受療行動比率）～手術あり～

施設二次医療圏 患者二次医療圏	2301 名古屋・尾張 中部	2302 海部	2304 尾張東部	2305 尾張西部	2306 尾張北部	2307 知多半島	2308 西三河北部	2309 西三河南部 西	2310 西三河南部 東	2311 東三河北部	2312 東三河南部
2301名古屋・尾張中部	86.0%	0.0%	11.4%	0.9%	1.5%	0.0%	0.1%	0.2%	0.0%	0.0%	0.0%
2302海部	42.4%	50.2%	2.0%	4.9%	0.0%	0.0%	0.0%	0.4%	0.0%	0.0%	0.0%
2304尾張東部	16.9%	0.0%	80.5%	0.0%	0.6%	0.0%	1.6%	0.3%	0.0%	0.0%	0.0%
2305尾張西部	7.5%	1.9%	1.5%	86.4%	2.4%	0.0%	0.2%	0.0%	0.0%	0.0%	0.0%
2306尾張北部	13.2%	0.0%	3.0%	3.0%	80.8%	0.0%	0.0%	0.0%	0.0%	0.0%	0.0%
2307知多半島	22.5%	0.0%	10.7%	0.3%	0.0%	57.1%	0.0%	9.4%	0.0%	0.0%	0.0%
2308西三河北部	3.5%	0.0%	9.4%	0.0%	0.0%	0.0%	83.9%	2.3%	0.3%	0.0%	0.6%
2309西三河南部西	3.1%	0.0%	9.2%	0.0%	0.0%	1.0%	0.0%	84.9%	1.0%	0.0%	0.8%
2310西三河南部東	2.9%	0.0%	3.3%	0.0%	0.0%	0.0%	4.2%	18.0%	68.6%	0.0%	2.9%
2311東三河北部	5.0%	0.0%	2.5%	0.0%	0.0%	0.0%	2.5%	0.0%	0.0%	67.5%	22.5%
2312東三河南部	3.2%	0.0%	0.9%	0.0%	0.0%	0.0%	0.0%	1.4%	0.9%	0.0%	93.7%

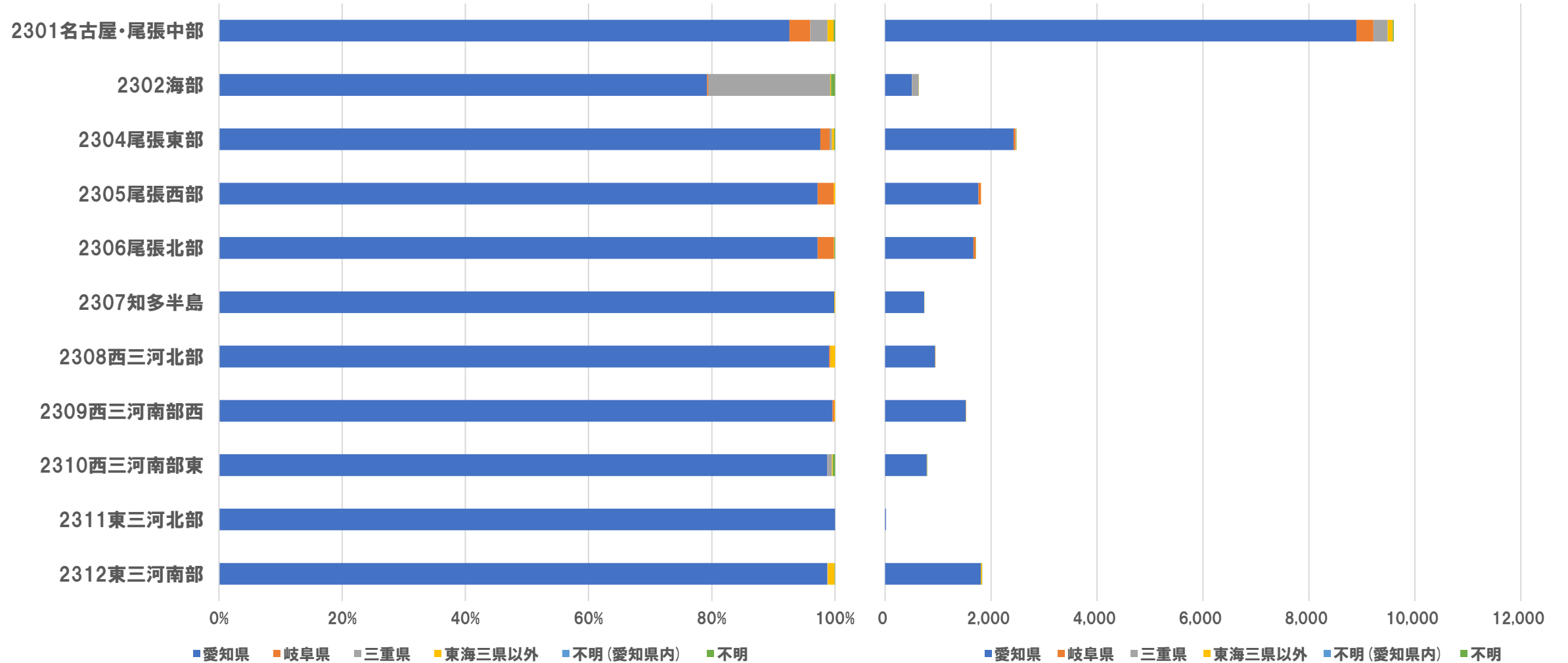
1-2. 胃がん（受療行動件数）～手術なし～

施設二次医療圏 患者二次医療圏	2301 名古屋・尾張 中部	2302 海部	2304 尾張東部	2305 尾張西部	2306 尾張北部	2307 知多半島	2308 西三河北部	2309 西三河南部 西	2310 西三河南部 東	2311 東三河北部	2312 東三河南部	流出 患者率
2301名古屋・尾張中部	1,350	12	122	11	15	-	0	-	0	0	0	10.8%
2302海部	66	124	0	-	0	0	0	0	0	0	0	36.4%
2304尾張東部	56	0	223	0	-	0	-	-	0	0	0	22.0%
2305尾張西部	17	-	-	399	-	0	0	0	0	0	0	6.8%
2306尾張北部	35	0	10	11	297	0	0	0	0	0	0	15.9%
2307知多半島	80	-	13	0	0	204	0	13	0	0	0	34.6%
2308西三河北部	-	0	28	0	0	0	188	-	-	0	0	18.6%
2309西三河南部西	-	0	-	0	0	-	-	355	-	0	0	5.3%
2310西三河南部東	10	0	21	0	0	-	0	36	102	0	-	41.4%
2311東三河北部	-	0	-	0	-	0	0	0	0	16	11	51.5%
2312東三河南部	-	0	-	0	0	0	0	-	-	0	408	3.3%
流入患者率	17.6%	13.3%	47.9%	6.3%	7.8%	1.4%	2.1%	15.1%	5.6%	0.0%	3.5%	

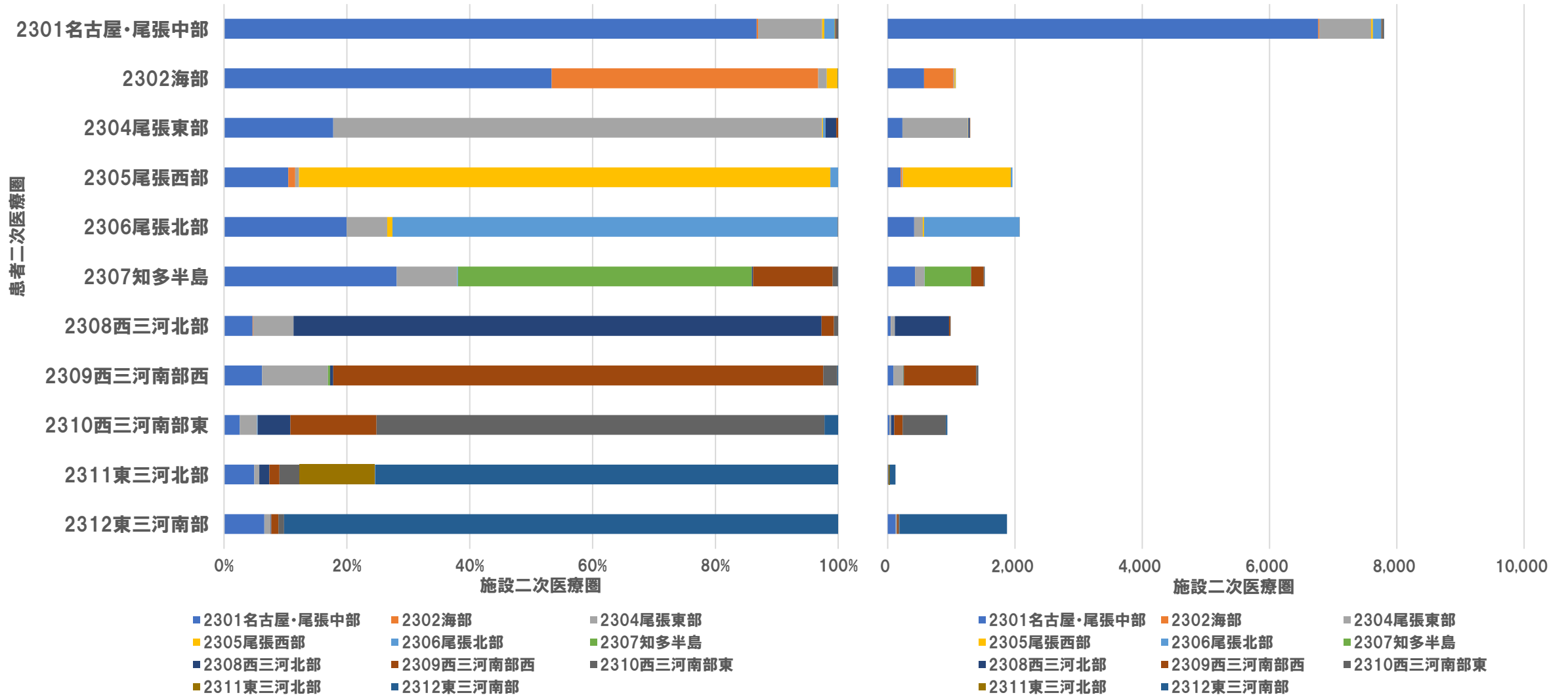
1-2. 胃がん（受療行動比率）～手術なし～

施設二次医療圏 患者二次医療圏	2301 名古屋・尾張 中部	2302 海部	2304 尾張東部	2305 尾張西部	2306 尾張北部	2307 知多半島	2308 西三河北部	2309 西三河南部 西	2310 西三河南部 東	2311 東三河北部	2312 東三河南部
2301名古屋・尾張中部	89.2%	0.8%	8.1%	0.7%	1.0%	0.1%	0.0%	0.1%	0.0%	0.0%	0.0%
2302海部	33.8%	63.6%	0.0%	2.6%	0.0%	0.0%	0.0%	0.0%	0.0%	0.0%	0.0%
2304尾張東部	19.6%	0.0%	78.0%	0.0%	1.0%	0.0%	0.7%	0.7%	0.0%	0.0%	0.0%
2305尾張西部	4.0%	1.2%	0.2%	93.2%	1.4%	0.0%	0.0%	0.0%	0.0%	0.0%	0.0%
2306尾張北部	9.9%	0.0%	2.8%	3.1%	84.1%	0.0%	0.0%	0.0%	0.0%	0.0%	0.0%
2307知多半島	25.6%	0.6%	4.2%	0.0%	0.0%	65.4%	0.0%	4.2%	0.0%	0.0%	0.0%
2308西三河北部	2.2%	0.0%	12.1%	0.0%	0.0%	0.0%	81.4%	3.0%	1.3%	0.0%	0.0%
2309西三河南部西	1.9%	0.0%	2.1%	0.0%	0.0%	0.3%	0.5%	94.7%	0.5%	0.0%	0.0%
2310西三河南部東	5.7%	0.0%	12.1%	0.0%	0.0%	0.6%	0.0%	20.7%	58.6%	0.0%	2.3%
2311東三河北部	12.1%	0.0%	3.0%	0.0%	3.0%	0.0%	0.0%	0.0%	0.0%	48.5%	33.3%
2312東三河南部	2.1%	0.0%	0.2%	0.0%	0.0%	0.0%	0.0%	0.7%	0.2%	0.0%	96.7%

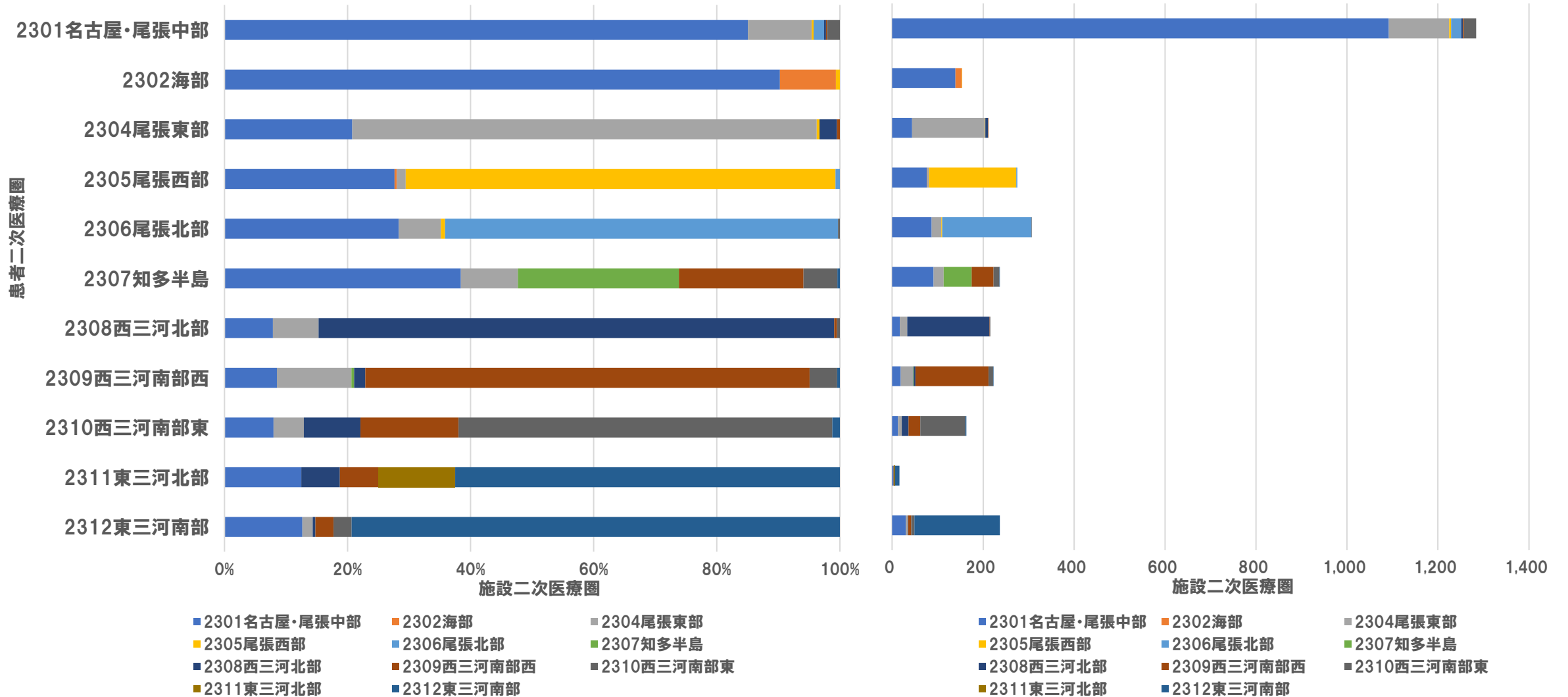
1-3. 肺がん(患者県別件数と比率)



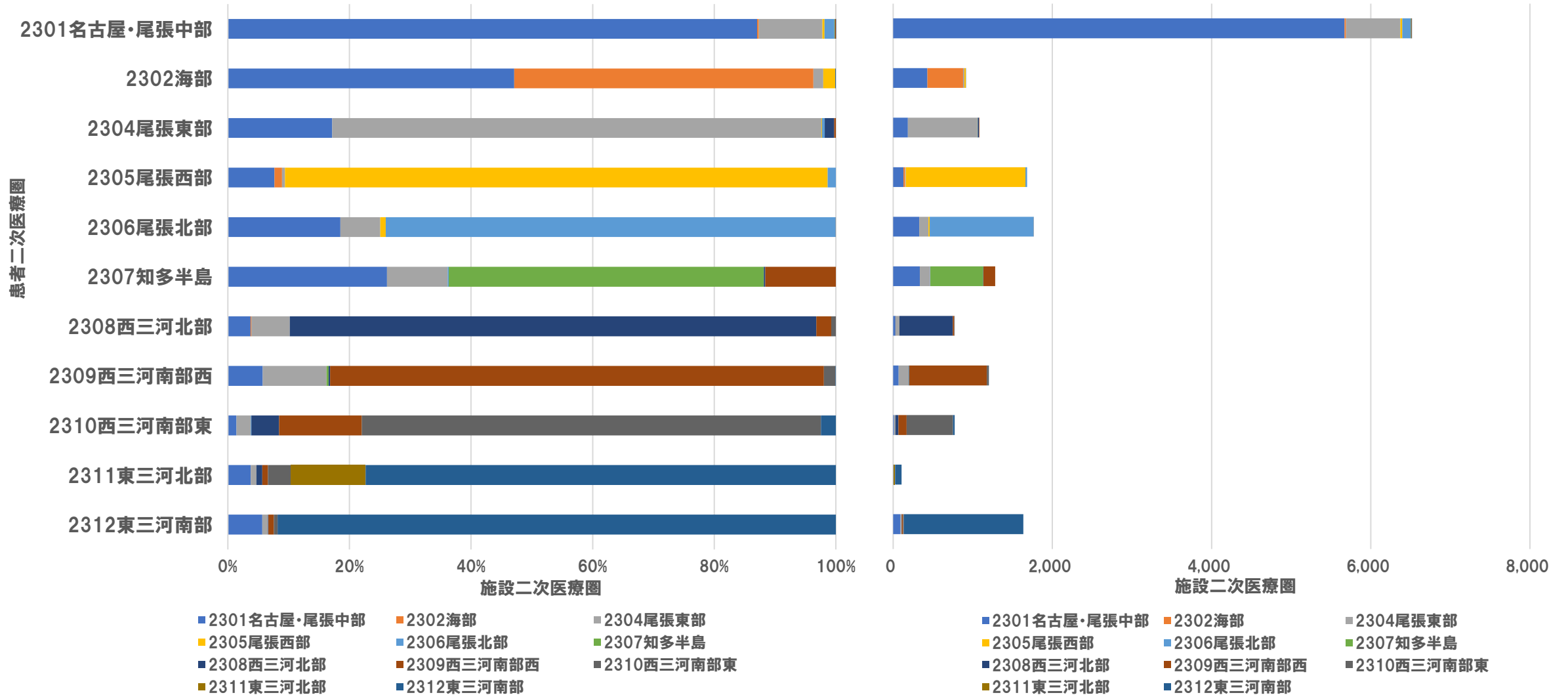
1-3. 肺がん



1-3. 肺がん(手術あり)



1-3. 肺がん(手術なし)



1-3. 肺がん（受療行動件数）

施設二次医療圏 患者二次医療圏	2301 名古屋・尾張 中部	2302 海部	2304 尾張東部	2305 尾張西部	2306 尾張北部	2307 知多半島	2308 西三河北部	2309 西三河南部 西	2310 西三河南部 東	2311 東三河北部	2312 東三河南部	流出 患者率
2301名古屋・尾張中部	6,764	18	815	27	128	-	-	-	28	0	-	13.3%
2302海部	569	463	15	19	0	0	0	0	0	0	-	56.6%
2304尾張東部	230	0	1,031	-	-	0	23	-	0	0	0	20.4%
2305尾張西部	205	22	12	1,695	25	0	0	0	0	0	0	13.5%
2306尾張北部	414	0	137	18	1,503	0	0	0	-	0	0	27.5%
2307知多半島	427	0	150	0	-	727	-	197	13	0	-	52.2%
2308西三河北部	46	-	65	0	0	0	851	20	-	0	0	14.0%
2309西三河南部西	88	0	153	0	0	-	-	1,136	33	0	-	20.2%
2310西三河南部東	24	0	26	0	-	0	50	131	682	0	21	27.1%
2311東三河北部	-	0	-	0	0	0	-	-	-	15	92	87.7%
2312東三河南部	123	0	19	0	0	0	-	22	17	0	1,690	9.8%
流入患者率	24.0%	8.1%	57.5%	3.7%	9.7%	1.4%	9.9%	25.3%	13.2%	0.0%	6.5%	

1-3. 肺がん（受療行動比率）

施設二次医療圏 患者二次医療圏	2301 名古屋・尾張 中部	2302 海部	2304 尾張東部	2305 尾張西部	2306 尾張北部	2307 知多半島	2308 西三河北部	2309 西三河南部 西	2310 西三河南部 東	2311 東三河北部	2312 東三河南部
2301名古屋・尾張中部	86.7%	0.2%	10.4%	0.3%	1.6%	0.1%	0.1%	0.1%	0.4%	0.0%	0.0%
2302海部	53.3%	43.4%	1.4%	1.8%	0.0%	0.0%	0.0%	0.0%	0.0%	0.0%	0.1%
2304尾張東部	17.8%	0.0%	79.6%	0.2%	0.4%	0.0%	1.8%	0.3%	0.0%	0.0%	0.0%
2305尾張西部	10.5%	1.1%	0.6%	86.5%	1.3%	0.0%	0.0%	0.0%	0.0%	0.0%	0.0%
2306尾張北部	20.0%	0.0%	6.6%	0.9%	72.5%	0.0%	0.0%	0.0%	0.1%	0.0%	0.0%
2307知多半島	28.1%	0.0%	9.9%	0.0%	0.1%	47.8%	0.2%	13.0%	0.9%	0.0%	0.1%
2308西三河北部	4.6%	0.1%	6.6%	0.0%	0.0%	0.0%	86.0%	2.0%	0.7%	0.0%	0.0%
2309西三河南部西	6.2%	0.0%	10.7%	0.0%	0.0%	0.4%	0.5%	79.8%	2.3%	0.0%	0.1%
2310西三河南部東	2.6%	0.0%	2.8%	0.0%	0.1%	0.0%	5.3%	14.0%	72.9%	0.0%	2.2%
2311東三河北部	4.9%	0.0%	0.8%	0.0%	0.0%	0.0%	1.6%	1.6%	3.3%	12.3%	75.4%
2312東三河南部	6.6%	0.0%	1.0%	0.0%	0.0%	0.0%	0.1%	1.2%	0.9%	0.0%	90.2%

1-3. 肺がん（受療行動件数）～手術あり～

施設二次医療圏 患者二次医療圏	2301 名古屋・尾張 中部	2302 海部	2304 尾張東部	2305 尾張西部	2306 尾張北部	2307 知多半島	2308 西三河北部	2309 西三河南部 西	2310 西三河南部 東	2311 東三河北部	2312 東三河南部	流出 患者率
2301名古屋・尾張中部	1,092	0	133	-	22	0	-	-	27	0	0	15.0%
2302海部	139	14	0	-	0	0	0	0	0	0	0	90.9%
2304尾張東部	44	0	160	-	0	0	-	-	0	0	0	24.5%
2305尾張西部	76	-	-	192	-	0	0	0	0	0	0	30.2%
2306尾張北部	87	0	21	-	196	0	0	0	-	0	0	36.2%
2307知多半島	91	0	22	0	0	62	0	48	13	0	-	73.8%
2308西三河北部	17	0	16	0	0	0	181	-	-	0	0	16.2%
2309西三河南部西	19	0	27	0	0	-	-	161	10	0	-	27.8%
2310西三河南部東	13	0	-	0	0	0	15	26	99	0	-	39.3%
2311東三河北部	-	0	0	0	0	0	-	-	0	-	10	87.5%
2312東三河南部	30	0	-	0	0	0	-	-	-	0	188	20.7%
流入患者率	32.2%	6.7%	59.5%	4.0%	10.9%	1.6%	14.6%	34.8%	37.3%	0.0%	6.9%	

1-3. 肺がん（受療行動比率）～手術あり～

施設二次医療圏 患者二次医療圏	2301 名古屋・尾張 中部	2302 海部	2304 尾張東部	2305 尾張西部	2306 尾張北部	2307 知多半島	2308 西三河北部	2309 西三河南部 西	2310 西三河南部 東	2311 東三河北部	2312 東三河南部
2301名古屋・尾張中部	85.0%	0.0%	10.4%	0.3%	1.7%	0.0%	0.3%	0.2%	2.1%	0.0%	0.0%
2302海部	90.3%	9.1%	0.0%	0.6%	0.0%	0.0%	0.0%	0.0%	0.0%	0.0%	0.0%
2304尾張東部	20.8%	0.0%	75.5%	0.5%	0.0%	0.0%	2.8%	0.5%	0.0%	0.0%	0.0%
2305尾張西部	27.6%	0.4%	1.5%	69.8%	0.7%	0.0%	0.0%	0.0%	0.0%	0.0%	0.0%
2306尾張北部	28.3%	0.0%	6.8%	0.7%	63.8%	0.0%	0.0%	0.0%	0.3%	0.0%	0.0%
2307知多半島	38.4%	0.0%	9.3%	0.0%	0.0%	26.2%	0.0%	20.3%	5.5%	0.0%	0.4%
2308西三河北部	7.9%	0.0%	7.4%	0.0%	0.0%	0.0%	83.8%	0.5%	0.5%	0.0%	0.0%
2309西三河南部西	8.5%	0.0%	12.1%	0.0%	0.0%	0.4%	1.8%	72.2%	4.5%	0.0%	0.4%
2310西三河南部東	8.0%	0.0%	4.9%	0.0%	0.0%	0.0%	9.2%	16.0%	60.7%	0.0%	1.2%
2311東三河北部	12.5%	0.0%	0.0%	0.0%	0.0%	0.0%	6.3%	6.3%	0.0%	12.5%	62.5%
2312東三河南部	12.7%	0.0%	1.7%	0.0%	0.0%	0.0%	0.4%	3.0%	3.0%	0.0%	79.3%

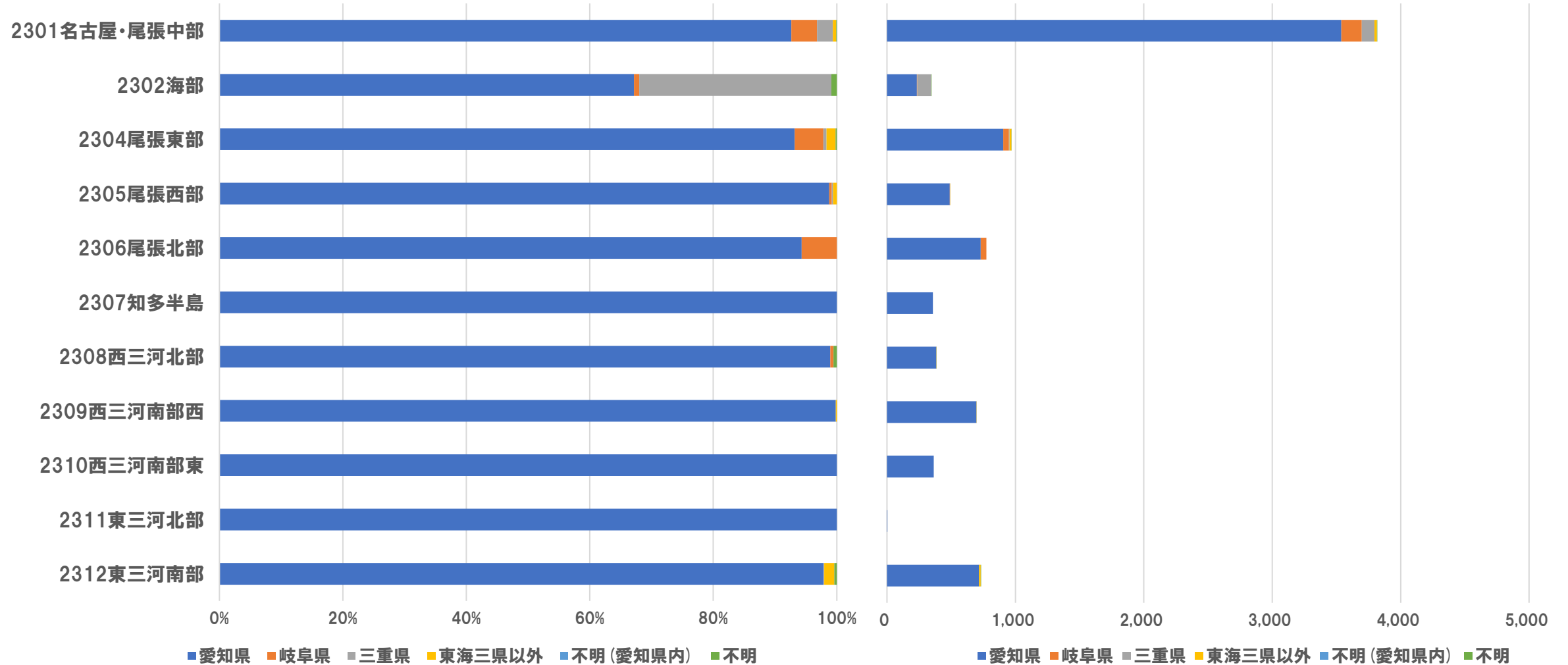
1-3. 肺がん（受療行動件数）～手術なし～

施設二次医療圏 患者二次医療圏	2301 名古屋・尾張 中部	2302 海部	2304 尾張東部	2305 尾張西部	2306 尾張北部	2307 知多半島	2308 西三河北部	2309 西三河南部 西	2310 西三河南部 東	2311 東三河北部	2312 東三河南部	流出 患者率
2301名古屋・尾張中部	5,672	18	682	23	106	-	-	-	-	0	-	13.0%
2302海部	430	449	15	18	0	0	0	0	0	0	-	50.8%
2304尾張東部	186	0	871	-	-	0	17	-	0	0	0	19.6%
2305尾張西部	129	21	-	1,503	23	0	0	0	0	0	0	10.7%
2306尾張北部	327	0	116	16	1,307	0	0	0	-	0	0	26.0%
2307知多半島	336	0	128	0	-	665	-	149	0	0	0	48.2%
2308西三河北部	29	-	49	0	0	0	670	19	-	0	0	13.4%
2309西三河南部西	69	0	126	0	0	-	-	975	23	0	-	18.8%
2310西三河南部東	11	0	18	0	-	0	35	105	583	0	19	24.5%
2311東三河北部	-	0	-	0	0	0	-	-	-	13	82	87.7%
2312東三河南部	93	0	15	0	0	0	-	15	10	0	1,502	8.2%
流入患者率	22.2%	8.2%	57.1%	3.7%	9.5%	1.3%	8.5%	23.5%	7.2%	0.0%	6.5%	

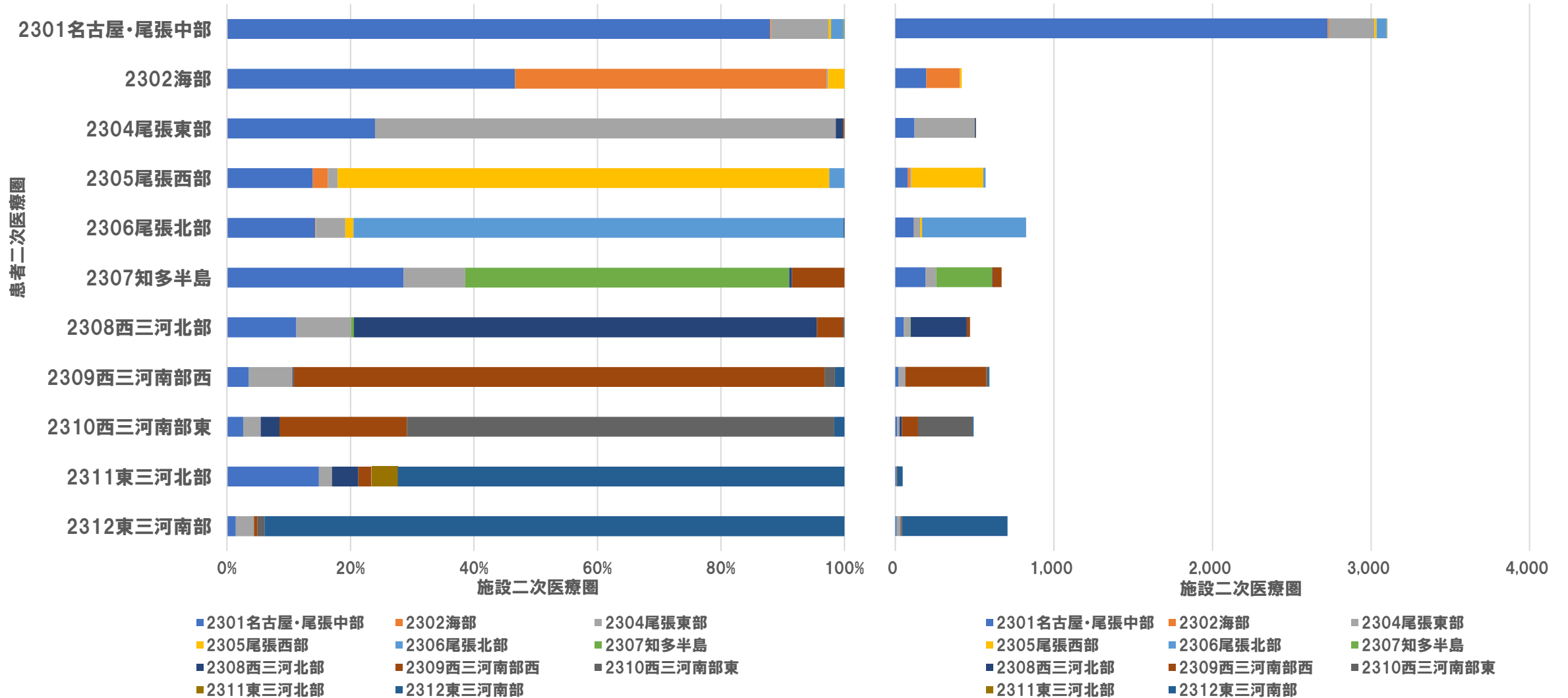
1-3. 肺がん（受療行動比率）～手術なし～

施設二次医療圏 患者二次医療圏	2301 名古屋・尾張 中部	2302 海部	2304 尾張東部	2305 尾張西部	2306 尾張北部	2307 知多半島	2308 西三河北部	2309 西三河南部 西	2310 西三河南部 東	2311 東三河北部	2312 東三河南部
2301名古屋・尾張中部	87.0%	0.3%	10.5%	0.4%	1.6%	0.1%	0.0%	0.1%	0.0%	0.0%	0.0%
2302海部	47.1%	49.2%	1.6%	2.0%	0.0%	0.0%	0.0%	0.0%	0.0%	0.0%	0.1%
2304尾張東部	17.2%	0.0%	80.4%	0.1%	0.5%	0.0%	1.6%	0.3%	0.0%	0.0%	0.0%
2305尾張西部	7.7%	1.2%	0.5%	89.3%	1.4%	0.0%	0.0%	0.0%	0.0%	0.0%	0.0%
2306尾張北部	18.5%	0.0%	6.6%	0.9%	74.0%	0.0%	0.0%	0.0%	0.1%	0.0%	0.0%
2307知多半島	26.2%	0.0%	10.0%	0.0%	0.2%	51.8%	0.2%	11.6%	0.0%	0.0%	0.0%
2308西三河北部	3.7%	0.1%	6.3%	0.0%	0.0%	0.0%	86.6%	2.5%	0.8%	0.0%	0.0%
2309西三河南部西	5.7%	0.0%	10.5%	0.0%	0.0%	0.3%	0.2%	81.2%	1.9%	0.0%	0.1%
2310西三河南部東	1.4%	0.0%	2.3%	0.0%	0.1%	0.0%	4.5%	13.6%	75.5%	0.0%	2.5%
2311東三河北部	3.8%	0.0%	0.9%	0.0%	0.0%	0.0%	0.9%	0.9%	3.8%	12.3%	77.4%
2312東三河南部	5.7%	0.0%	0.9%	0.0%	0.0%	0.0%	0.1%	0.9%	0.6%	0.0%	91.8%

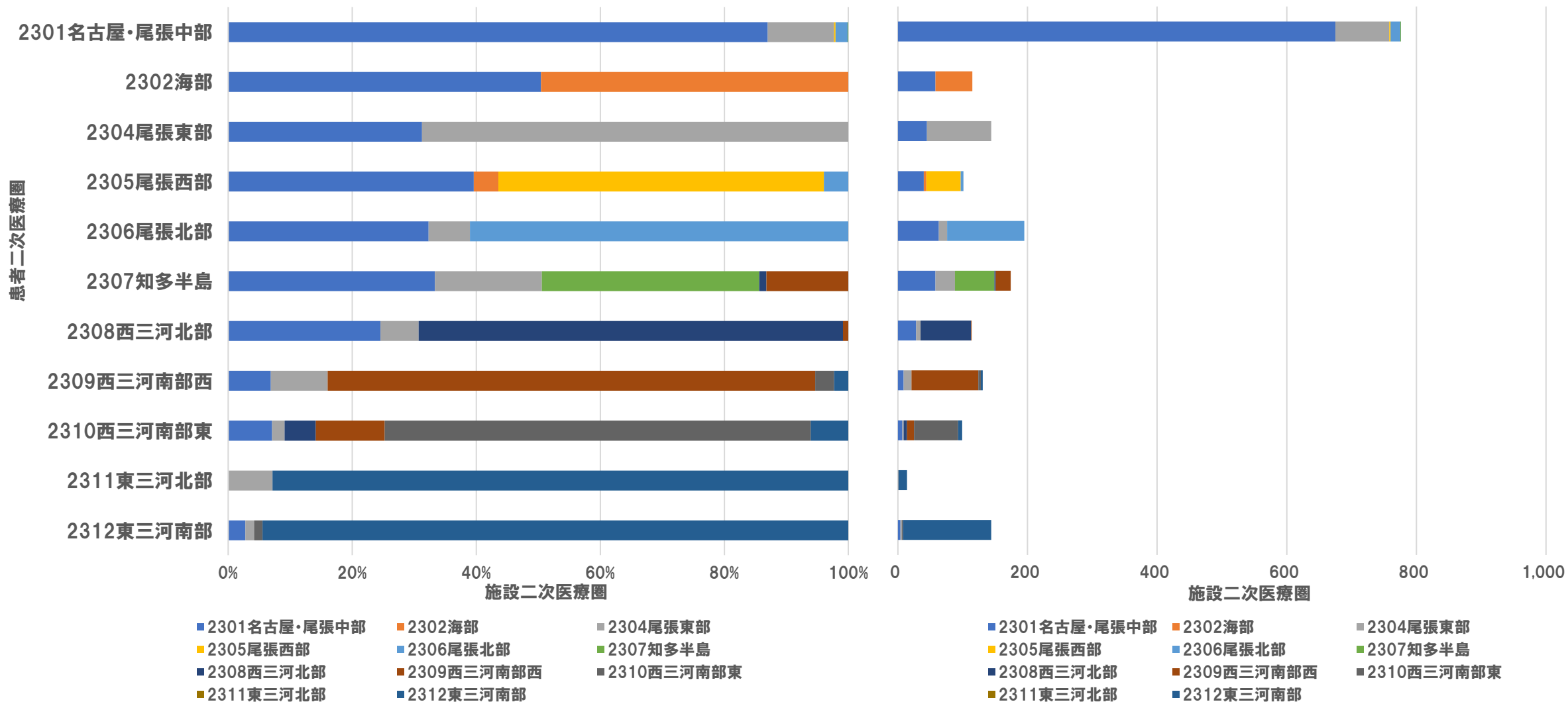
1-4. 前立腺がん(患者県別件数と比率)



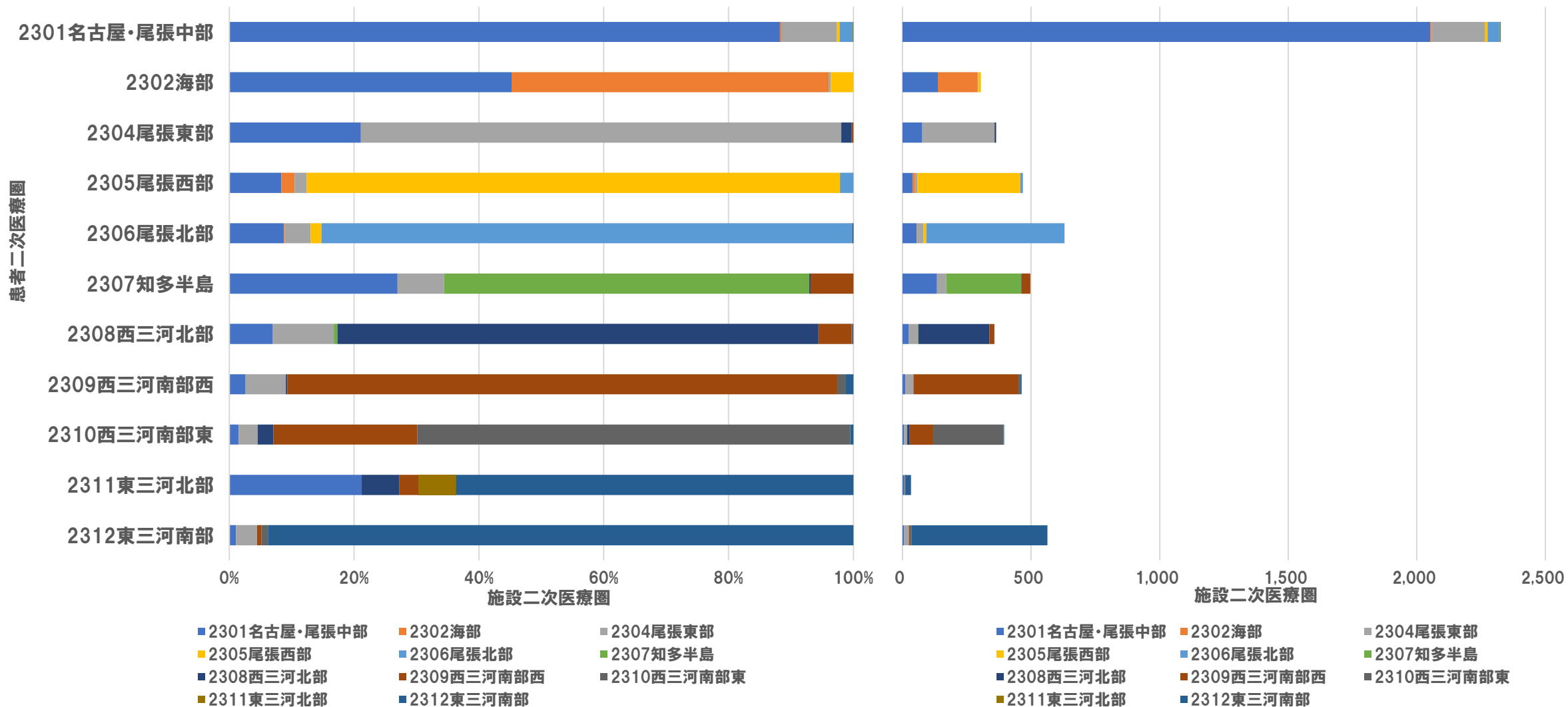
1-4. 前立腺がん



1-4. 前立腺がん(手術あり)



1-4. 前立腺がん(手術なし)



1-4. 前立腺がん（受療行動件数）

施設二次医療圏 患者二次医療圏	2301 名古屋・尾張 中部	2302 海部	2304 尾張東部	2305 尾張西部	2306 尾張北部	2307 知多半島	2308 西三河北部	2309 西三河南部 西	2310 西三河南部 東	2311 東三河北部	2312 東三河南部	流出 患者率
2301名古屋・尾張中部	2,727	-	289	13	61	-	-	0	-	0	0	12.1%
2302海部	196	212	-	11	0	0	0	0	0	0	0	49.5%
2304尾張東部	122	0	380	0	0	0	-	-	0	0	0	25.3%
2305尾張西部	79	14	-	453	14	0	0	0	0	0	0	20.4%
2306尾張北部	118	-	39	11	655	0	-	0	0	0	0	20.6%
2307知多半島	192	0	67	0	0	352	-	57	0	0	0	47.5%
2308西三河北部	53	0	42	0	0	-	354	20	-	0	0	25.0%
2309西三河南部西	21	0	42	0	0	0	-	511	10	0	-	14.0%
2310西三河南部東	13	0	14	0	0	0	15	102	342	0	-	30.8%
2311東三河北部	-	0	-	0	0	0	-	-	0	-	34	95.7%
2312東三河南部	10	0	21	0	0	0	0	-	-	0	665	6.1%
流入患者率	22.9%	9.0%	58.0%	7.2%	10.3%	1.4%	7.6%	26.6%	5.8%	0.0%	7.1%	

1-4. 前立腺がん（受療行動比率）

施設二次医療圏 患者二次医療圏	2301 名古屋・尾張 中部	2302 海部	2304 尾張東部	2305 尾張西部	2306 尾張北部	2307 知多半島	2308 西三河北部	2309 西三河南部 西	2310 西三河南部 東	2311 東三河北部	2312 東三河南部
2301名古屋・尾張中部	87.9%	0.2%	9.3%	0.4%	2.0%	0.1%	0.0%	0.0%	0.1%	0.0%	0.0%
2302海部	46.7%	50.5%	0.2%	2.6%	0.0%	0.0%	0.0%	0.0%	0.0%	0.0%	0.0%
2304尾張東部	24.0%	0.0%	74.7%	0.0%	0.0%	0.0%	1.2%	0.2%	0.0%	0.0%	0.0%
2305尾張西部	13.9%	2.5%	1.6%	79.6%	2.5%	0.0%	0.0%	0.0%	0.0%	0.0%	0.0%
2306尾張北部	14.3%	0.1%	4.7%	1.3%	79.4%	0.0%	0.1%	0.0%	0.0%	0.0%	0.0%
2307知多半島	28.6%	0.0%	10.0%	0.0%	0.0%	52.5%	0.4%	8.5%	0.0%	0.0%	0.0%
2308西三河北部	11.2%	0.0%	8.9%	0.0%	0.0%	0.4%	75.0%	4.2%	0.2%	0.0%	0.0%
2309西三河南部西	3.5%	0.0%	7.1%	0.0%	0.0%	0.0%	0.2%	86.0%	1.7%	0.0%	1.5%
2310西三河南部東	2.6%	0.0%	2.8%	0.0%	0.0%	0.0%	3.0%	20.6%	69.2%	0.0%	1.6%
2311東三河北部	14.9%	0.0%	2.1%	0.0%	0.0%	0.0%	4.3%	2.1%	0.0%	4.3%	72.3%
2312東三河南部	1.4%	0.0%	3.0%	0.0%	0.0%	0.0%	0.0%	0.6%	1.1%	0.0%	93.9%

1-4. 前立腺がん（受療行動件数）～手術あり～

施設二次医療圏 患者二次医療圏	2301 名古屋・尾張 中部	2302 海部	2304 尾張東部	2305 尾張西部	2306 尾張北部	2307 知多半島	2308 西三河北部	2309 西三河南部 西	2310 西三河南部 東	2311 東三河北部	2312 東三河南部	流出 患者率
2301名古屋・尾張中部	675	0	83	-	15	-	0	0	0	0	0	13.0%
2302海部	58	57	0	0	0	0	0	0	0	0	0	50.4%
2304尾張東部	45	0	99	0	0	0	0	0	0	0	0	31.3%
2305尾張西部	40	-	0	53	-	0	0	0	0	0	0	47.5%
2306尾張北部	63	0	13	0	119	0	0	0	0	0	0	39.0%
2307知多半島	58	0	30	0	0	61	-	23	0	0	0	64.9%
2308西三河北部	28	0	-	0	0	0	78	-	0	0	0	31.6%
2309西三河南部西	-	0	12	0	0	0	0	103	-	0	-	21.4%
2310西三河南部東	-	0	-	0	0	0	-	11	68	0	-	31.3%
2311東三河北部	0	0	-	0	0	0	0	0	0	0	13	100.0%
2312東三河南部	-	0	-	0	0	0	0	0	-	0	136	5.6%
流入患者率	31.6%	6.6%	60.2%	3.6%	13.8%	1.6%	8.2%	25.4%	8.1%	0.0%	13.9%	

1-4. 前立腺がん（受療行動比率）～手術あり～

施設二次医療圏 患者二次医療圏	2301 名古屋・尾張 中部	2302 海部	2304 尾張東部	2305 尾張西部	2306 尾張北部	2307 知多半島	2308 西三河北部	2309 西三河南部 西	2310 西三河南部 東	2311 東三河北部	2312 東三河南部
2301名古屋・尾張中部	87.0%	0.0%	10.7%	0.3%	1.9%	0.1%	0.0%	0.0%	0.0%	0.0%	0.0%
2302海部	50.4%	49.6%	0.0%	0.0%	0.0%	0.0%	0.0%	0.0%	0.0%	0.0%	0.0%
2304尾張東部	31.3%	0.0%	68.8%	0.0%	0.0%	0.0%	0.0%	0.0%	0.0%	0.0%	0.0%
2305尾張西部	39.6%	4.0%	0.0%	52.5%	4.0%	0.0%	0.0%	0.0%	0.0%	0.0%	0.0%
2306尾張北部	32.3%	0.0%	6.7%	0.0%	61.0%	0.0%	0.0%	0.0%	0.0%	0.0%	0.0%
2307知多半島	33.3%	0.0%	17.2%	0.0%	0.0%	35.1%	1.1%	13.2%	0.0%	0.0%	0.0%
2308西三河北部	24.6%	0.0%	6.1%	0.0%	0.0%	0.0%	68.4%	0.9%	0.0%	0.0%	0.0%
2309西三河南部西	6.9%	0.0%	9.2%	0.0%	0.0%	0.0%	0.0%	78.6%	3.1%	0.0%	2.3%
2310西三河南部東	7.1%	0.0%	2.0%	0.0%	0.0%	0.0%	5.1%	11.1%	68.7%	0.0%	6.1%
2311東三河北部	0.0%	0.0%	7.1%	0.0%	0.0%	0.0%	0.0%	0.0%	0.0%	0.0%	92.9%
2312東三河南部	2.8%	0.0%	1.4%	0.0%	0.0%	0.0%	0.0%	0.0%	1.4%	0.0%	94.4%

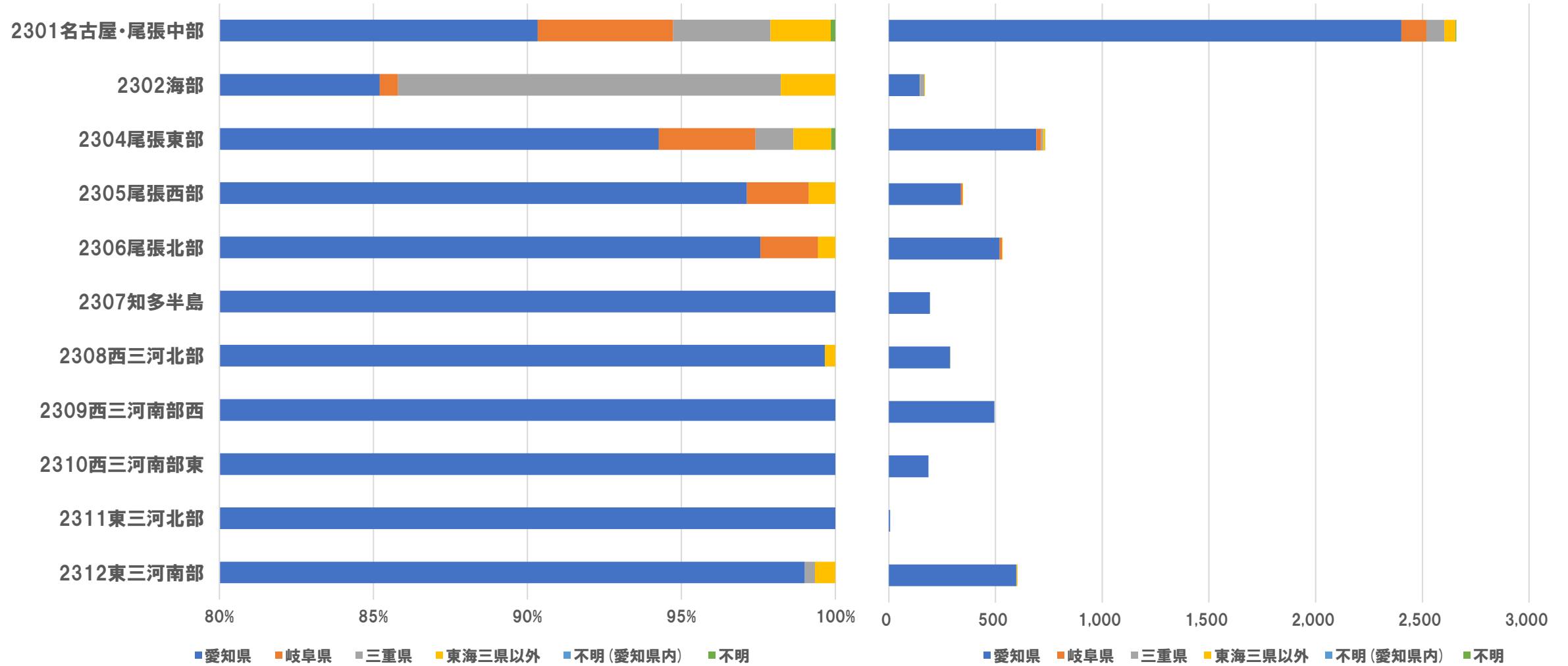
1-4. 前立腺がん（受療行動件数）～手術なし～

施設二次医療圏 患者二次医療圏	2301 名古屋・尾張 中部	2302 海部	2304 尾張東部	2305 尾張西部	2306 尾張北部	2307 知多半島	2308 西三河北部	2309 西三河南部 西	2310 西三河南部 東	2311 東三河北部	2312 東三河南部	流出 患者率
2301名古屋・尾張中部	2,052	-	206	11	46	-	-	0	-	0	0	11.8%
2302海部	138	155	-	11	0	0	0	0	0	0	0	49.2%
2304尾張東部	77	0	281	0	0	0	-	-	0	0	0	23.0%
2305尾張西部	39	10	-	400	10	0	0	0	0	0	0	14.5%
2306尾張北部	55	-	26	11	536	0	-	0	0	0	0	14.9%
2307知多半島	134	0	37	0	0	291	-	34	0	0	0	41.4%
2308西三河北部	25	0	35	0	0	-	276	19	-	0	0	22.9%
2309西三河南部西	12	0	30	0	0	0	-	408	-	0	-	11.9%
2310西三河南部東	-	0	12	0	0	0	10	91	274	0	-	30.6%
2311東三河北部	-	0	0	0	0	0	-	-	0	-	21	93.9%
2312東三河南部	-	0	19	0	0	0	0	-	-	0	529	6.2%
流入患者率	19.6%	9.9%	57.2%	7.6%	9.5%	1.4%	7.4%	26.9%	5.2%	0.0%	5.2%	

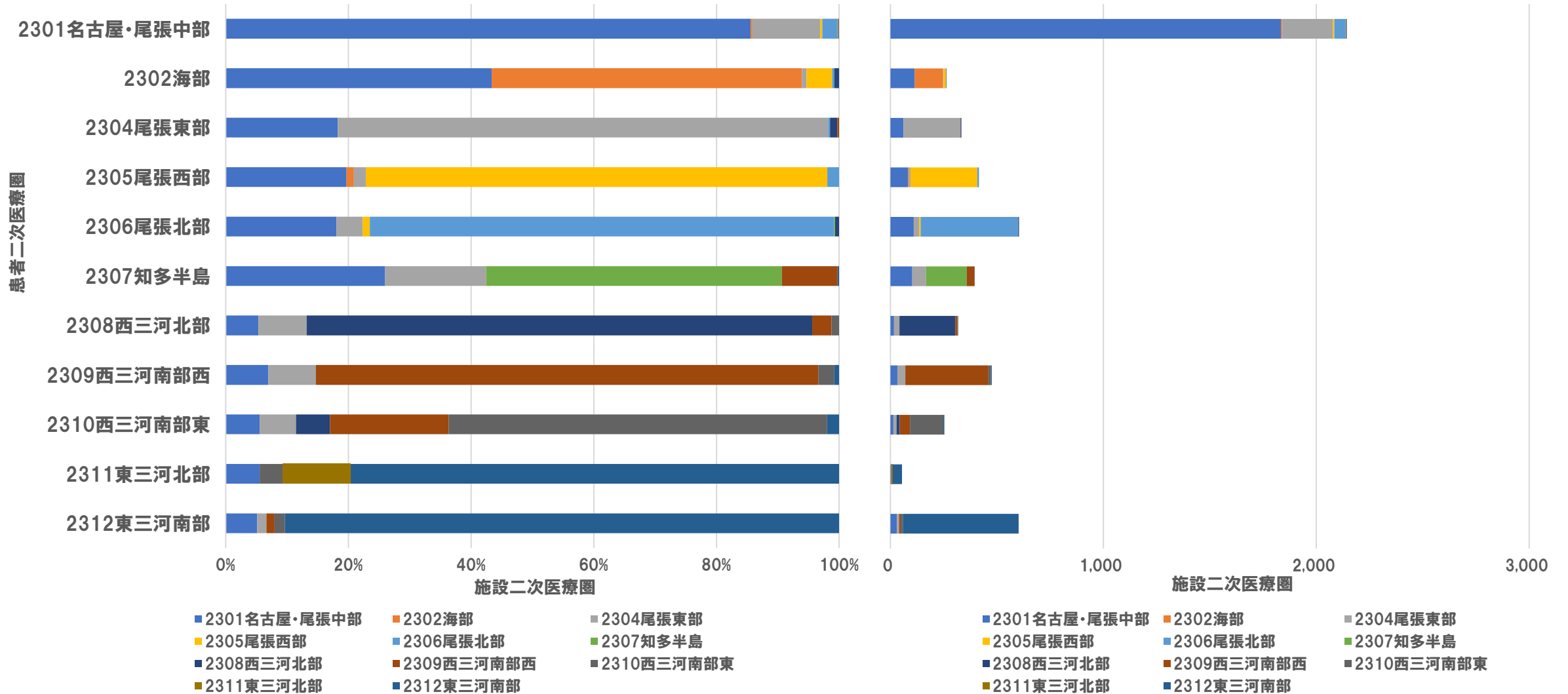
1-4. 前立腺がん（受療行動比率）～手術なし～

施設二次医療圏 患者二次医療圏	2301 名古屋・尾張 中部	2302 海部	2304 尾張東部	2305 尾張西部	2306 尾張北部	2307 知多半島	2308 西三河北部	2309 西三河南部 西	2310 西三河南部 東	2311 東三河北部	2312 東三河南部
2301名古屋・尾張中部	88.2%	0.3%	8.9%	0.5%	2.0%	0.1%	0.0%	0.0%	0.1%	0.0%	0.0%
2302海部	45.2%	50.8%	0.3%	3.6%	0.0%	0.0%	0.0%	0.0%	0.0%	0.0%	0.0%
2304尾張東部	21.1%	0.0%	77.0%	0.0%	0.0%	0.0%	1.6%	0.3%	0.0%	0.0%	0.0%
2305尾張西部	8.3%	2.1%	1.9%	85.5%	2.1%	0.0%	0.0%	0.0%	0.0%	0.0%	0.0%
2306尾張北部	8.7%	0.2%	4.1%	1.7%	85.1%	0.0%	0.2%	0.0%	0.0%	0.0%	0.0%
2307知多半島	27.0%	0.0%	7.4%	0.0%	0.0%	58.6%	0.2%	6.8%	0.0%	0.0%	0.0%
2308西三河北部	7.0%	0.0%	9.8%	0.0%	0.0%	0.6%	77.1%	5.3%	0.3%	0.0%	0.0%
2309西三河南部西	2.6%	0.0%	6.5%	0.0%	0.0%	0.0%	0.2%	88.1%	1.3%	0.0%	1.3%
2310西三河南部東	1.5%	0.0%	3.0%	0.0%	0.0%	0.0%	2.5%	23.0%	69.4%	0.0%	0.5%
2311東三河北部	21.2%	0.0%	0.0%	0.0%	0.0%	0.0%	6.1%	3.0%	0.0%	6.1%	63.6%
2312東三河南部	1.1%	0.0%	3.4%	0.0%	0.0%	0.0%	0.0%	0.7%	1.1%	0.0%	93.8%

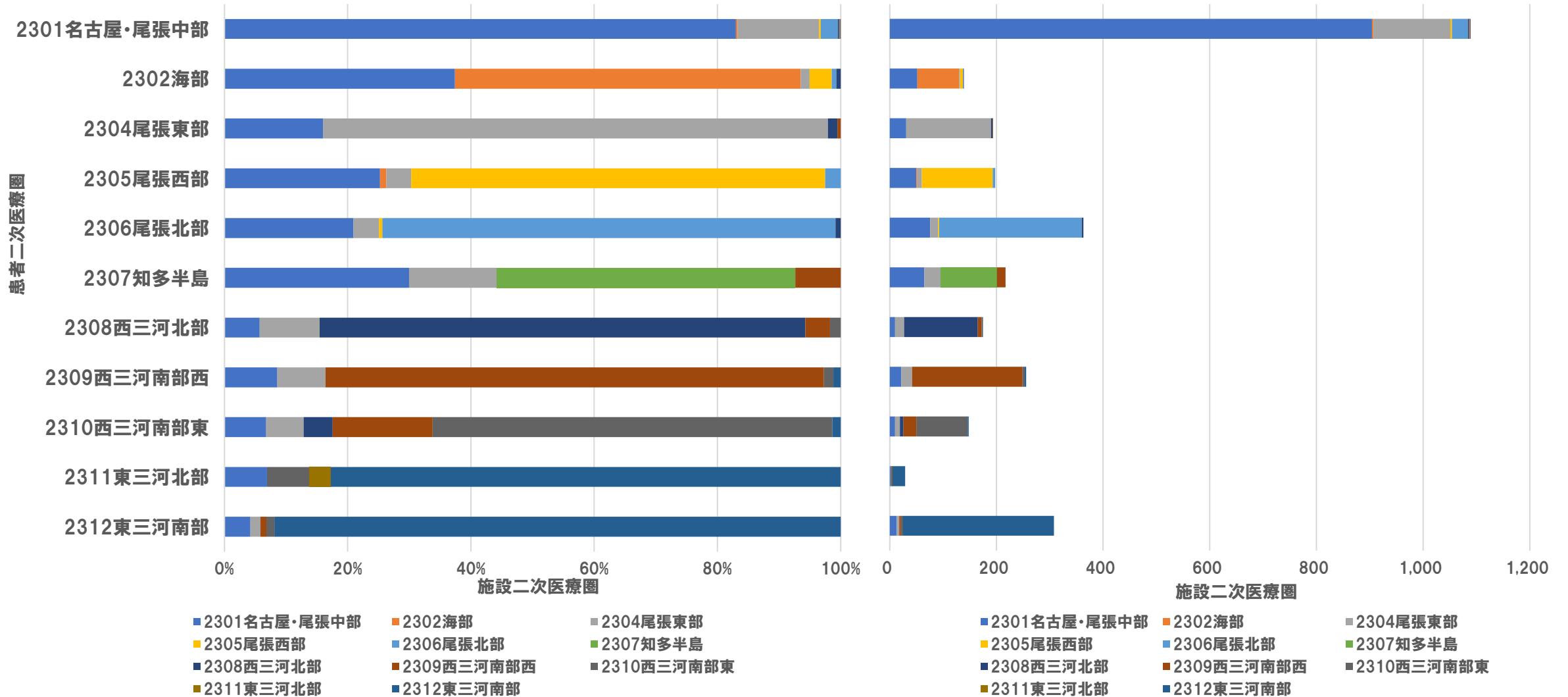
1-5. 肝がん(患者県別件数と比率)



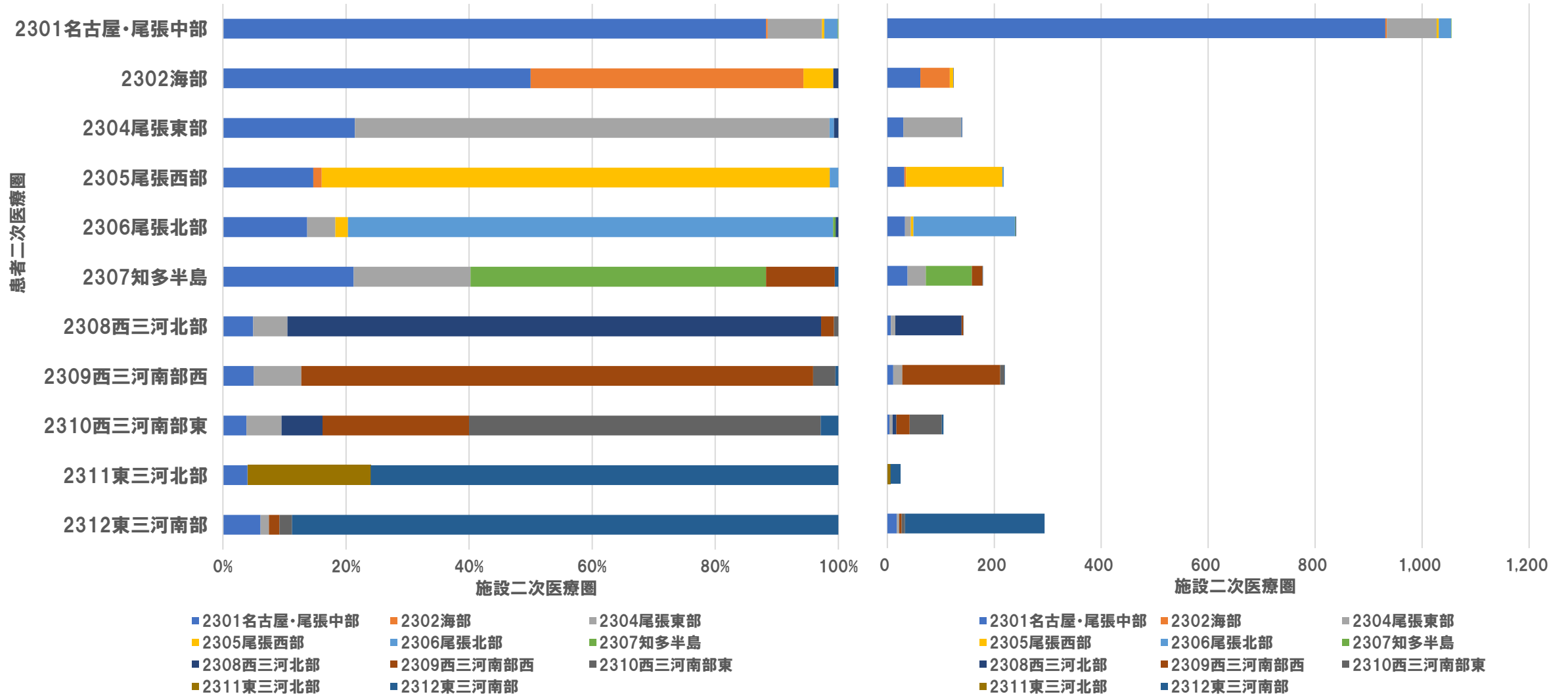
1-5. 肝がん



1-5. 肝がん(手術あり)



1-5. 肝がん(手術なし)



1-5. 肝がん(受療行動件数)

施設二次医療圏 患者二次医療圏	2301 名古屋・尾張 中部	2302 海部	2304 尾張東部	2305 尾張西部	2306 尾張北部	2307 知多半島	2308 西三河北部	2309 西三河南部 西	2310 西三河南部 東	2311 東三河北部	2312 東三河南部	流出 患者率
2301名古屋・尾張中部	1,835	-	237	-	53	-	-	-	-	0	0	14.4%
2302海部	114	133	-	11	-	0	-	0	0	0	0	49.4%
2304尾張東部	61	0	267	0	-	0	-	-	0	0	0	20.1%
2305尾張西部	82	-	-	313	-	0	0	0	0	0	0	24.8%
2306尾張北部	109	0	26	-	457	-	-	0	0	0	0	24.3%
2307知多半島	103	0	65	0	0	191	0	36	0	0	-	51.8%
2308西三河北部	17	0	25	0	0	0	262	10	-	0	0	17.6%
2309西三河南部西	33	0	37	0	0	0	0	390	12	0	-	18.1%
2310西三河南部東	14	0	15	0	0	0	14	49	156	0	-	38.3%
2311東三河北部	-	0	0	0	0	0	0	0	-	-	43	88.9%
2312東三河南部	31	0	-	0	0	0	0	-	10	0	544	9.6%
流入患者率	23.6%	7.6%	61.4%	7.4%	12.1%	1.0%	9.0%	21.2%	16.1%	0.0%	8.9%	

1-5. 肝がん(受療行動比率)

施設二次医療圏 患者二次医療圏	2301 名古屋・尾張 中部	2302 海部	2304 尾張東部	2305 尾張西部	2306 尾張北部	2307 知多半島	2308 西三河北部	2309 西三河南部 西	2310 西三河南部 東	2311 東三河北部	2312 東三河南部
2301名古屋・尾張中部	85.6%	0.3%	11.1%	0.3%	2.5%	0.0%	0.1%	0.0%	0.1%	0.0%	0.0%
2302海部	43.3%	50.6%	0.8%	4.2%	0.4%	0.0%	0.8%	0.0%	0.0%	0.0%	0.0%
2304尾張東部	18.3%	0.0%	79.9%	0.0%	0.3%	0.0%	1.2%	0.3%	0.0%	0.0%	0.0%
2305尾張西部	19.7%	1.2%	1.9%	75.2%	1.9%	0.0%	0.0%	0.0%	0.0%	0.0%	0.0%
2306尾張北部	18.0%	0.0%	4.3%	1.2%	75.7%	0.2%	0.7%	0.0%	0.0%	0.0%	0.0%
2307知多半島	26.0%	0.0%	16.4%	0.0%	0.0%	48.2%	0.0%	9.1%	0.0%	0.0%	0.3%
2308西三河北部	5.3%	0.0%	7.9%	0.0%	0.0%	0.0%	82.4%	3.1%	1.3%	0.0%	0.0%
2309西三河南部西	6.9%	0.0%	7.8%	0.0%	0.0%	0.0%	0.0%	81.9%	2.5%	0.0%	0.8%
2310西三河南部東	5.5%	0.0%	5.9%	0.0%	0.0%	0.0%	5.5%	19.4%	61.7%	0.0%	2.0%
2311東三河北部	5.6%	0.0%	0.0%	0.0%	0.0%	0.0%	0.0%	0.0%	3.7%	11.1%	79.6%
2312東三河南部	5.1%	0.0%	1.5%	0.0%	0.0%	0.0%	0.0%	1.3%	1.7%	0.0%	90.4%

1-5. 肝がん(受療行動件数)～手術あり～

施設二次医療圏 患者二次医療圏	2301 名古屋・尾張 中部	2302 海部	2304 尾張東部	2305 尾張西部	2306 尾張北部	2307 知多半島	2308 西三河北部	2309 西三河南部 西	2310 西三河南部 東	2311 東三河北部	2312 東三河南部	流出 患者率
2301名古屋・尾張中部	904	-	144	-	30	0	-	-	-	0	0	17.0%
2302海部	52	78	-	-	-	0	-	0	0	0	0	43.9%
2304尾張東部	31	0	159	0	0	0	-	-	0	0	0	18.0%
2305尾張西部	50	-	-	133	-	0	0	0	0	0	0	32.8%
2306尾張北部	76	0	15	-	267	0	-	0	0	0	0	26.4%
2307知多半島	65	0	31	0	0	105	0	16	0	0	0	51.6%
2308西三河北部	10	0	17	0	0	0	138	-	-	0	0	21.1%
2309西三河南部西	22	0	20	0	0	0	0	207	-	0	-	19.1%
2310西三河南部東	10	0	-	0	0	0	-	24	96	0	-	35.1%
2311東三河北部	-	0	0	0	0	0	0	0	-	-	24	96.6%
2312東三河南部	13	0	-	0	0	0	0	-	-	0	283	8.1%
流入患者率	26.8%	6.0%	61.2%	7.0%	11.9%	0.0%	10.4%	20.1%	13.5%	0.0%	9.3%	

1-5. 肝がん(受療行動比率)～手術あり～

施設二次医療圏 患者二次医療圏	2301 名古屋・尾張 中部	2302 海部	2304 尾張東部	2305 尾張西部	2306 尾張北部	2307 知多半島	2308 西三河北部	2309 西三河南部 西	2310 西三河南部 東	2311 東三河北部	2312 東三河南部
2301名古屋・尾張中部	83.0%	0.3%	13.2%	0.3%	2.8%	0.0%	0.2%	0.1%	0.2%	0.0%	0.0%
2302海部	37.4%	56.1%	1.4%	3.6%	0.7%	0.0%	0.7%	0.0%	0.0%	0.0%	0.0%
2304尾張東部	16.0%	0.0%	82.0%	0.0%	0.0%	0.0%	1.5%	0.5%	0.0%	0.0%	0.0%
2305尾張西部	25.3%	1.0%	4.0%	67.2%	2.5%	0.0%	0.0%	0.0%	0.0%	0.0%	0.0%
2306尾張北部	20.9%	0.0%	4.1%	0.6%	73.6%	0.0%	0.8%	0.0%	0.0%	0.0%	0.0%
2307知多半島	30.0%	0.0%	14.3%	0.0%	0.0%	48.4%	0.0%	7.4%	0.0%	0.0%	0.0%
2308西三河北部	5.7%	0.0%	9.7%	0.0%	0.0%	0.0%	78.9%	4.0%	1.7%	0.0%	0.0%
2309西三河南部西	8.6%	0.0%	7.8%	0.0%	0.0%	0.0%	0.0%	80.9%	1.6%	0.0%	1.2%
2310西三河南部東	6.8%	0.0%	6.1%	0.0%	0.0%	0.0%	4.7%	16.2%	64.9%	0.0%	1.4%
2311東三河北部	6.9%	0.0%	0.0%	0.0%	0.0%	0.0%	0.0%	0.0%	6.9%	3.4%	82.8%
2312東三河南部	4.2%	0.0%	1.6%	0.0%	0.0%	0.0%	0.0%	1.0%	1.3%	0.0%	91.9%

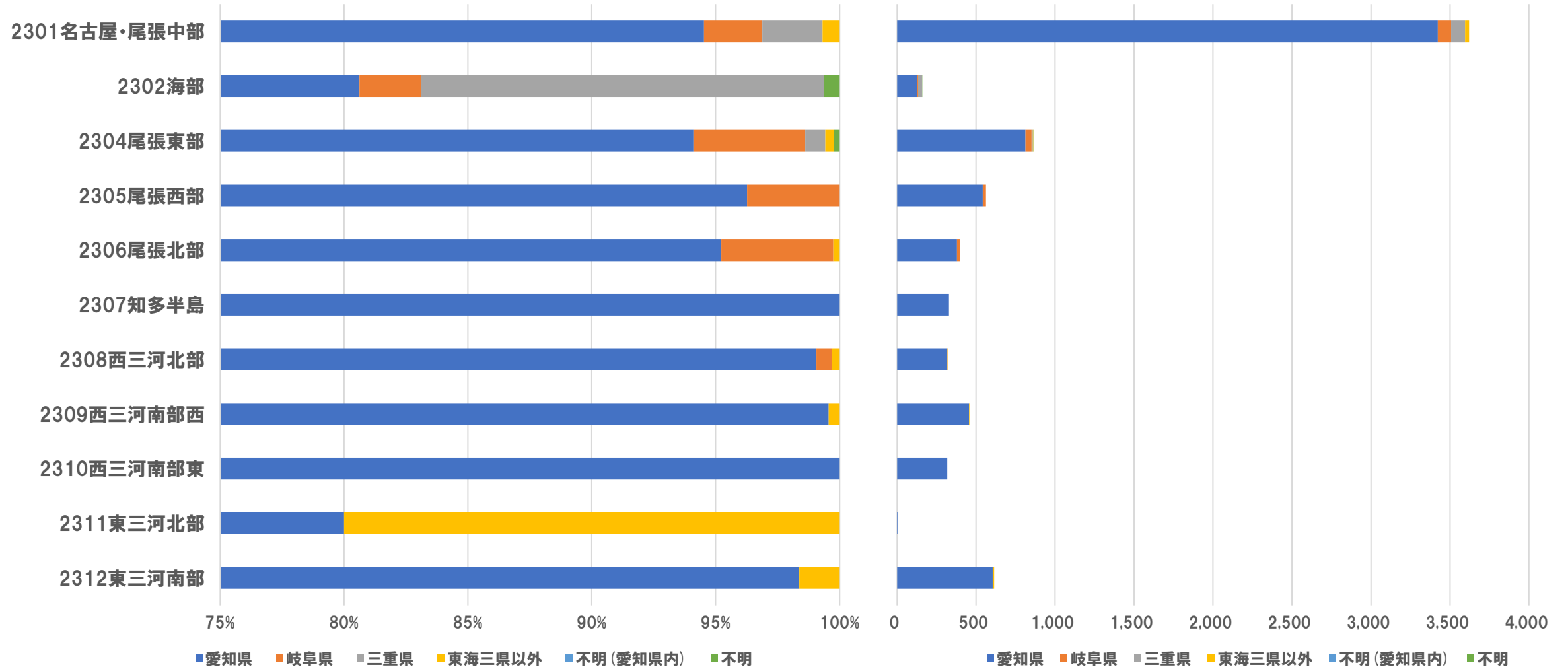
1-5. 肝がん(受療行動件数)～手術なし～

施設二次医療圏 患者二次医療圏	2301 名古屋・尾張 中部	2302 海部	2304 尾張東部	2305 尾張西部	2306 尾張北部	2307 知多半島	2308 西三河北部	2309 西三河南部 西	2310 西三河南部 東	2311 東三河北部	2312 東三河南部	流出 患者率
2301名古屋・尾張中部	931	-	93	-	23	-	0	0	0	0	0	11.8%
2302海部	62	55	0	-	0	0	-	0	0	0	0	55.6%
2304尾張東部	30	0	108	0	-	0	-	0	0	0	0	22.9%
2305尾張西部	32	-	0	180	-	0	0	0	0	0	0	17.4%
2306尾張北部	33	0	11	-	190	-	-	0	0	0	0	21.2%
2307知多半島	38	0	34	0	0	86	0	20	0	0	-	52.0%
2308西三河北部	-	0	-	0	0	0	124	-	-	0	0	13.3%
2309西三河南部西	11	0	17	0	0	0	0	183	-	0	-	16.8%
2310西三河南部東	-	0	-	0	0	0	-	25	60	0	-	42.9%
2311東三河北部	-	0	0	0	0	0	0	0	0	-	19	80.0%
2312東三河南部	18	0	-	0	0	0	0	-	-	0	261	11.2%
流入患者率	20.2%	9.8%	61.6%	7.7%	12.4%	2.3%	7.5%	22.5%	20.0%	0.0%	8.4%	

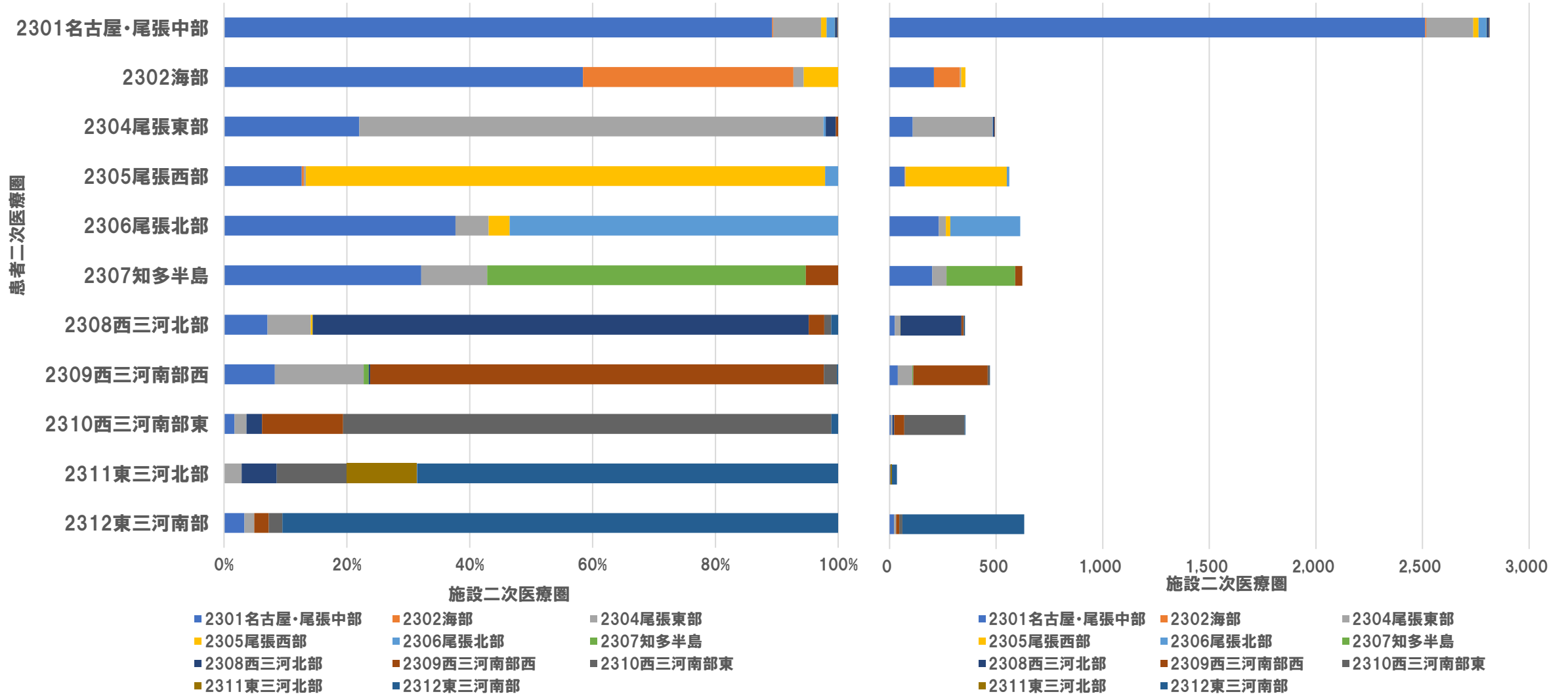
1-5. 肝がん(受療行動比率)～手術なし～

施設二次医療圏 患者二次医療圏	2301 名古屋・尾張 中部	2302 海部	2304 尾張東部	2305 尾張西部	2306 尾張北部	2307 知多半島	2308 西三河北部	2309 西三河南部 西	2310 西三河南部 東	2311 東三河北部	2312 東三河南部
2301名古屋・尾張中部	88.2%	0.3%	8.8%	0.4%	2.2%	0.1%	0.0%	0.0%	0.0%	0.0%	0.0%
2302海部	50.0%	44.4%	0.0%	4.8%	0.0%	0.0%	0.8%	0.0%	0.0%	0.0%	0.0%
2304尾張東部	21.4%	0.0%	77.1%	0.0%	0.7%	0.0%	0.7%	0.0%	0.0%	0.0%	0.0%
2305尾張西部	14.7%	1.4%	0.0%	82.6%	1.4%	0.0%	0.0%	0.0%	0.0%	0.0%	0.0%
2306尾張北部	13.7%	0.0%	4.6%	2.1%	78.8%	0.4%	0.4%	0.0%	0.0%	0.0%	0.0%
2307知多半島	21.2%	0.0%	19.0%	0.0%	0.0%	48.0%	0.0%	11.2%	0.0%	0.0%	0.6%
2308西三河北部	4.9%	0.0%	5.6%	0.0%	0.0%	0.0%	86.7%	2.1%	0.7%	0.0%	0.0%
2309西三河南部西	5.0%	0.0%	7.7%	0.0%	0.0%	0.0%	0.0%	83.2%	3.6%	0.0%	0.5%
2310西三河南部東	3.8%	0.0%	5.7%	0.0%	0.0%	0.0%	6.7%	23.8%	57.1%	0.0%	2.9%
2311東三河北部	4.0%	0.0%	0.0%	0.0%	0.0%	0.0%	0.0%	0.0%	0.0%	20.0%	76.0%
2312東三河南部	6.1%	0.0%	1.4%	0.0%	0.0%	0.0%	0.0%	1.7%	2.0%	0.0%	88.8%

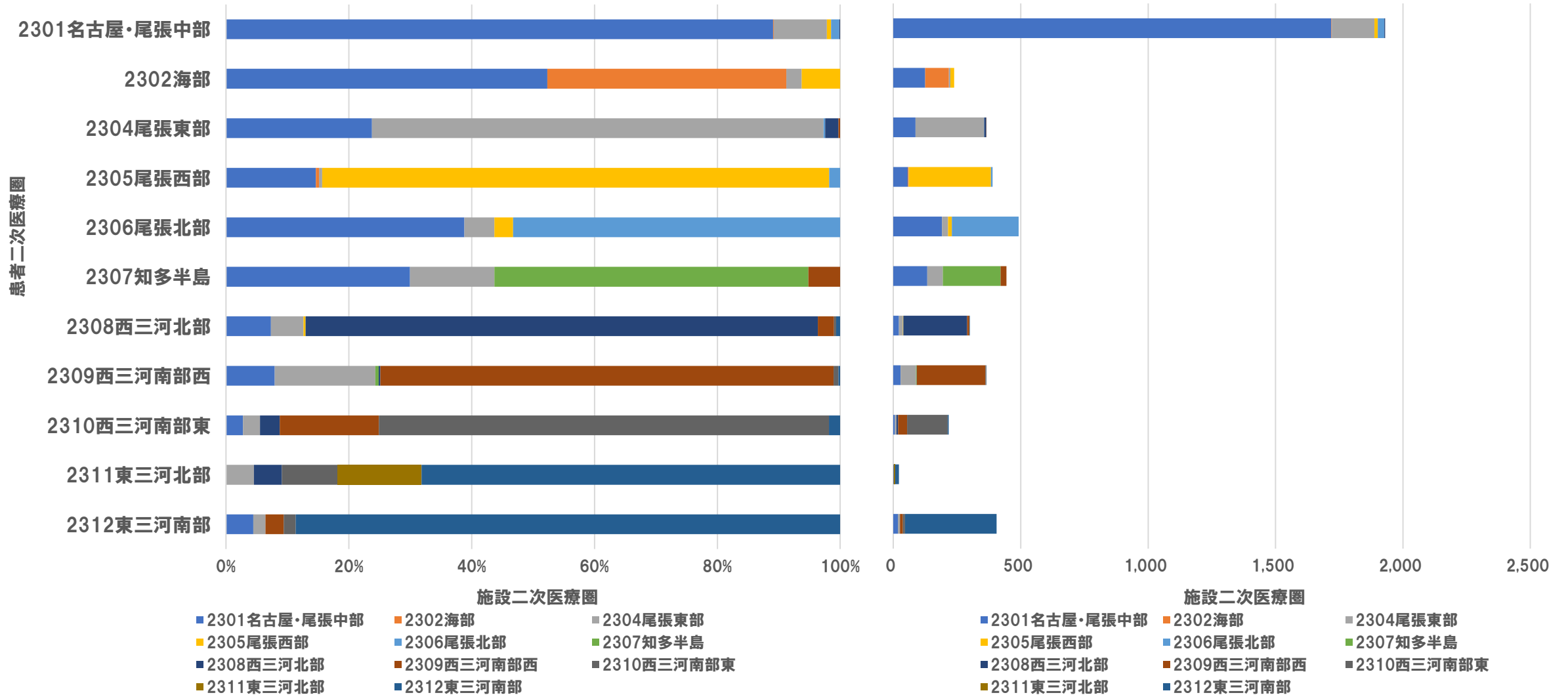
1-6. 乳がん(患者県別件数と比率)



1-6. 乳がん

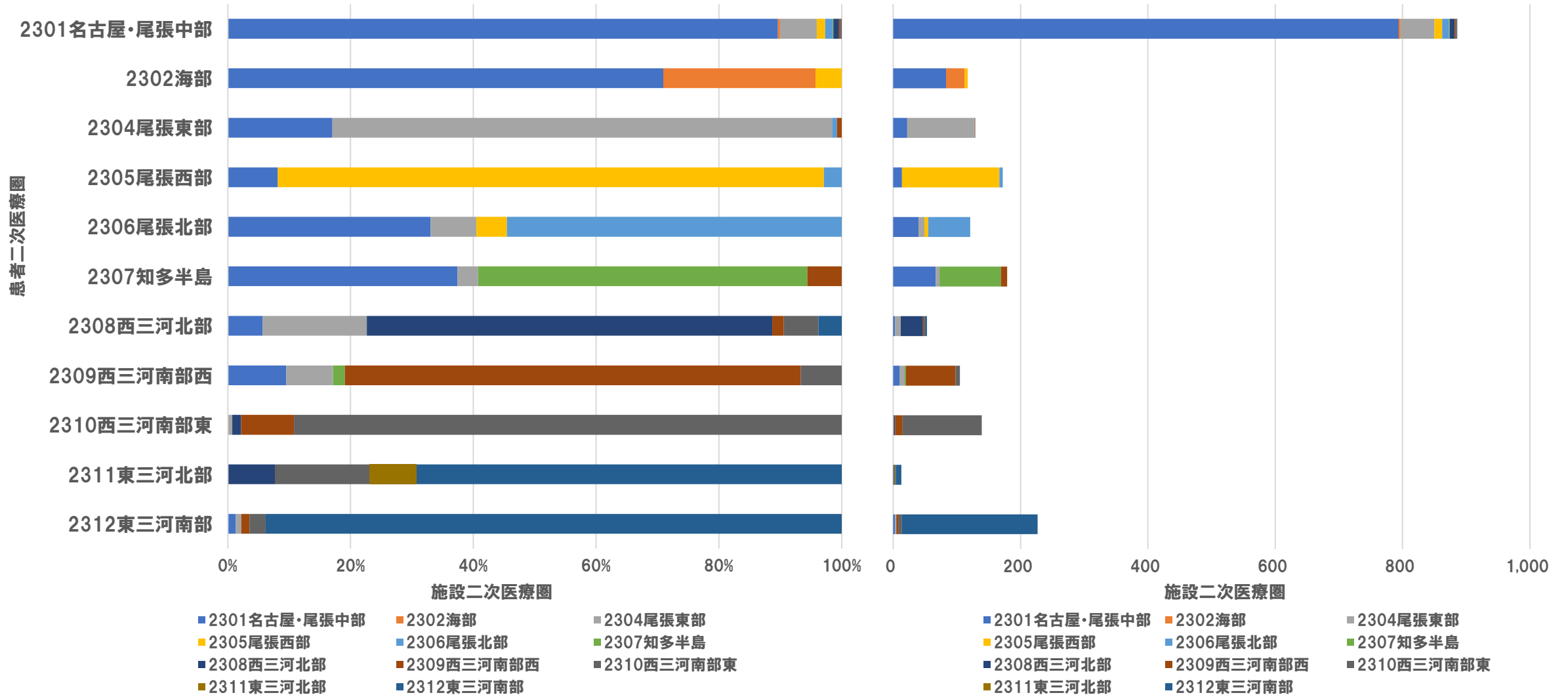


1-6. 乳がん(手術あり)



患者受療状況(疾病別) ~2020年度データ~

1-6. 乳がん(手術なし)



1-6. 乳がん(受療行動件数)

施設二次医療圏 患者二次医療圏	2301 名古屋・尾張 中部	2302 海部	2304 尾張東部	2305 尾張西部	2306 尾張北部	2307 知多半島	2308 西三河北部	2309 西三河南部 西	2310 西三河南部 東	2311 東三河北部	2312 東三河南部	流出 患者率
2301名古屋・尾張中部	2,513	-	220	25	37	-	11	-	-	0	0	10.8%
2302海部	208	122	-	20	0	0	0	0	0	0	0	65.7%
2304尾張東部	109	0	374	0	-	0	-	-	0	0	0	24.4%
2305尾張西部	71	-	-	475	12	0	0	0	0	0	0	15.5%
2306尾張北部	231	0	33	21	328	0	0	0	0	0	0	46.5%
2307知多半島	200	0	67	0	0	323	0	33	0	0	0	48.2%
2308西三河北部	25	0	25	-	0	0	286	-	-	0	-	19.2%
2309西三河南部西	39	0	68	0	0	-	-	348	10	0	-	26.1%
2310西三河南部東	-	0	-	0	0	0	-	47	283	0	-	20.5%
2311東三河北部	0	0	-	0	0	0	-	0	-	-	24	88.6%
2312東三河南部	21	0	10	0	0	0	0	15	14	0	572	9.5%
流入患者率	26.6%	5.4%	54.0%	12.4%	13.5%	1.5%	9.8%	23.7%	10.7%	0.0%	5.5%	

1-6. 乳がん(受療行動比率)

施設二次医療圏 患者二次医療圏	2301 名古屋・尾張 中部	2302 海部	2304 尾張東部	2305 尾張西部	2306 尾張北部	2307 知多半島	2308 西三河北部	2309 西三河南部 西	2310 西三河南部 東	2311 東三河北部	2312 東三河南部
2301名古屋・尾張中部	89.2%	0.2%	7.8%	0.9%	1.3%	0.0%	0.4%	0.1%	0.1%	0.0%	0.0%
2302海部	58.4%	34.3%	1.7%	5.6%	0.0%	0.0%	0.0%	0.0%	0.0%	0.0%	0.0%
2304尾張東部	22.0%	0.0%	75.6%	0.0%	0.4%	0.0%	1.6%	0.4%	0.0%	0.0%	0.0%
2305尾張西部	12.6%	0.4%	0.4%	84.5%	2.1%	0.0%	0.0%	0.0%	0.0%	0.0%	0.0%
2306尾張北部	37.7%	0.0%	5.4%	3.4%	53.5%	0.0%	0.0%	0.0%	0.0%	0.0%	0.0%
2307知多半島	32.1%	0.0%	10.8%	0.0%	0.0%	51.8%	0.0%	5.3%	0.0%	0.0%	0.0%
2308西三河北部	7.1%	0.0%	7.1%	0.3%	0.0%	0.0%	80.8%	2.5%	1.1%	0.0%	1.1%
2309西三河南部西	8.3%	0.0%	14.4%	0.0%	0.0%	0.8%	0.2%	73.9%	2.1%	0.0%	0.2%
2310西三河南部東	1.7%	0.0%	2.0%	0.0%	0.0%	0.0%	2.5%	13.2%	79.5%	0.0%	1.1%
2311東三河北部	0.0%	0.0%	2.9%	0.0%	0.0%	0.0%	5.7%	0.0%	11.4%	11.4%	68.6%
2312東三河南部	3.3%	0.0%	1.6%	0.0%	0.0%	0.0%	0.0%	2.4%	2.2%	0.0%	90.5%

1-6. 乳がん(受療行動件数)～手術あり～

施設二次医療圏 患者二次医療圏	2301 名古屋・尾張 中部	2302 海部	2304 尾張東部	2305 尾張西部	2306 尾張北部	2307 知多半島	2308 西三河北部	2309 西三河南部 西	2310 西三河南部 東	2311 東三河北部	2312 東三河南部	流出 患者率
2301名古屋・尾張中部	1,719	-	167	13	26	0	-	0	0	0	0	10.9%
2302海部	125	93	-	15	0	0	0	0	0	0	0	61.1%
2304尾張東部	87	0	269	0	-	0	-	-	0	0	0	26.5%
2305尾張西部	57	-	-	322	-	0	0	0	0	0	0	17.4%
2306尾張北部	191	0	24	15	262	0	0	0	0	0	0	46.7%
2307知多半島	133	0	61	0	0	227	0	23	0	0	0	48.9%
2308西三河北部	22	0	16	-	0	0	251	-	-	0	-	16.6%
2309西三河南部西	29	0	60	0	0	-	-	270	-	0	-	26.2%
2310西三河南部東	-	0	-	0	0	0	-	35	159	0	-	26.7%
2311東三河北部	0	0	-	0	0	0	-	0	-	-	15	86.4%
2312東三河南部	18	0	-	0	0	0	0	12	-	0	359	11.4%
流入患者率	28.0%	4.1%	56.6%	12.0%	11.5%	0.9%	7.4%	22.6%	8.1%	0.0%	5.8%	

1-6. 乳がん(受療行動比率)～手術あり～

施設二次医療圏 患者二次医療圏	2301 名古屋・尾張 中部	2302 海部	2304 尾張東部	2305 尾張西部	2306 尾張北部	2307 知多半島	2308 西三河北部	2309 西三河南部 西	2310 西三河南部 東	2311 東三河北部	2312 東三河南部
2301名古屋・尾張中部	89.1%	0.1%	8.7%	0.7%	1.3%	0.0%	0.2%	0.0%	0.0%	0.0%	0.0%
2302海部	52.3%	38.9%	2.5%	6.3%	0.0%	0.0%	0.0%	0.0%	0.0%	0.0%	0.0%
2304尾張東部	23.8%	0.0%	73.5%	0.0%	0.3%	0.0%	2.2%	0.3%	0.0%	0.0%	0.0%
2305尾張西部	14.6%	0.5%	0.5%	82.6%	1.8%	0.0%	0.0%	0.0%	0.0%	0.0%	0.0%
2306尾張北部	38.8%	0.0%	4.9%	3.0%	53.3%	0.0%	0.0%	0.0%	0.0%	0.0%	0.0%
2307知多半島	30.0%	0.0%	13.7%	0.0%	0.0%	51.1%	0.0%	5.2%	0.0%	0.0%	0.0%
2308西三河北部	7.3%	0.0%	5.3%	0.3%	0.0%	0.0%	83.4%	2.7%	0.3%	0.0%	0.7%
2309西三河南部西	7.9%	0.0%	16.4%	0.0%	0.0%	0.5%	0.3%	73.8%	0.8%	0.0%	0.3%
2310西三河南部東	2.8%	0.0%	2.8%	0.0%	0.0%	0.0%	3.2%	16.1%	73.3%	0.0%	1.8%
2311東三河北部	0.0%	0.0%	4.5%	0.0%	0.0%	0.0%	4.5%	0.0%	9.1%	13.6%	68.2%
2312東三河南部	4.4%	0.0%	2.0%	0.0%	0.0%	0.0%	0.0%	3.0%	2.0%	0.0%	88.6%

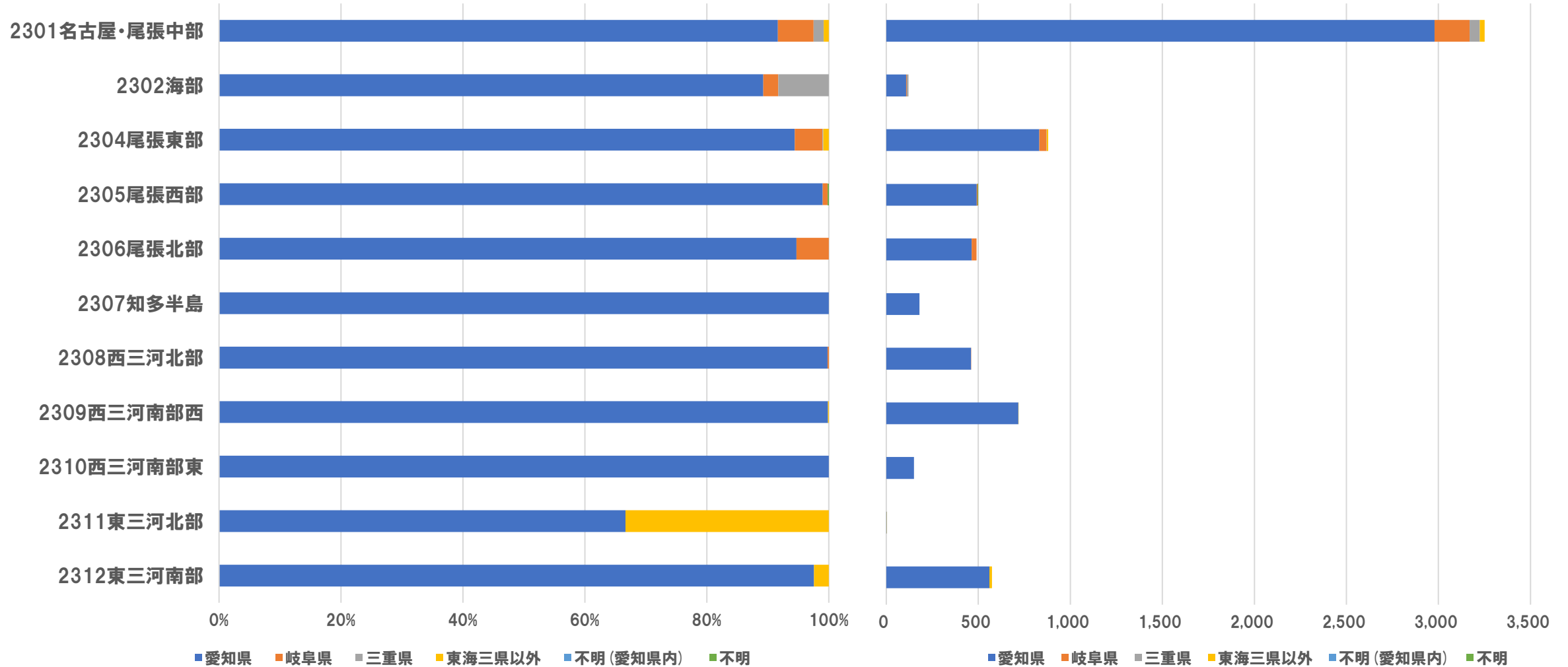
1-6. 乳がん(受療行動件数)～手術なし～

施設二次医療圏 患者二次医療圏	2301 名古屋・尾張 中部	2302 海部	2304 尾張東部	2305 尾張西部	2306 尾張北部	2307 知多半島	2308 西三河北部	2309 西三河南部 西	2310 西三河南部 東	2311 東三河北部	2312 東三河南部	流出 患者率
2301名古屋・尾張中部	794	-	53	12	11	-	-	-	-	0	0	10.4%
2302海部	83	29	0	-	0	0	0	0	0	0	0	75.2%
2304尾張東部	22	0	105	0	-	0	0	-	0	0	0	18.6%
2305尾張西部	14	0	0	153	-	0	0	0	0	0	0	11.0%
2306尾張北部	40	0	-	-	66	0	0	0	0	0	0	45.5%
2307知多半島	67	0	-	0	0	96	0	10	0	0	0	46.4%
2308西三河北部	-	0	-	0	0	0	35	-	-	0	-	34.0%
2309西三河南部西	10	0	-	0	0	-	0	78	-	0	0	25.7%
2310西三河南部東	0	0	-	0	0	0	-	12	124	0	0	10.8%
2311東三河北部	0	0	0	0	0	0	-	0	-	-	-	92.3%
2312東三河南部	-	0	-	0	0	0	0	-	-	0	213	6.2%
流入患者率	23.4%	9.4%	45.6%	13.1%	20.5%	3.0%	23.9%	27.1%	13.9%	0.0%	4.9%	

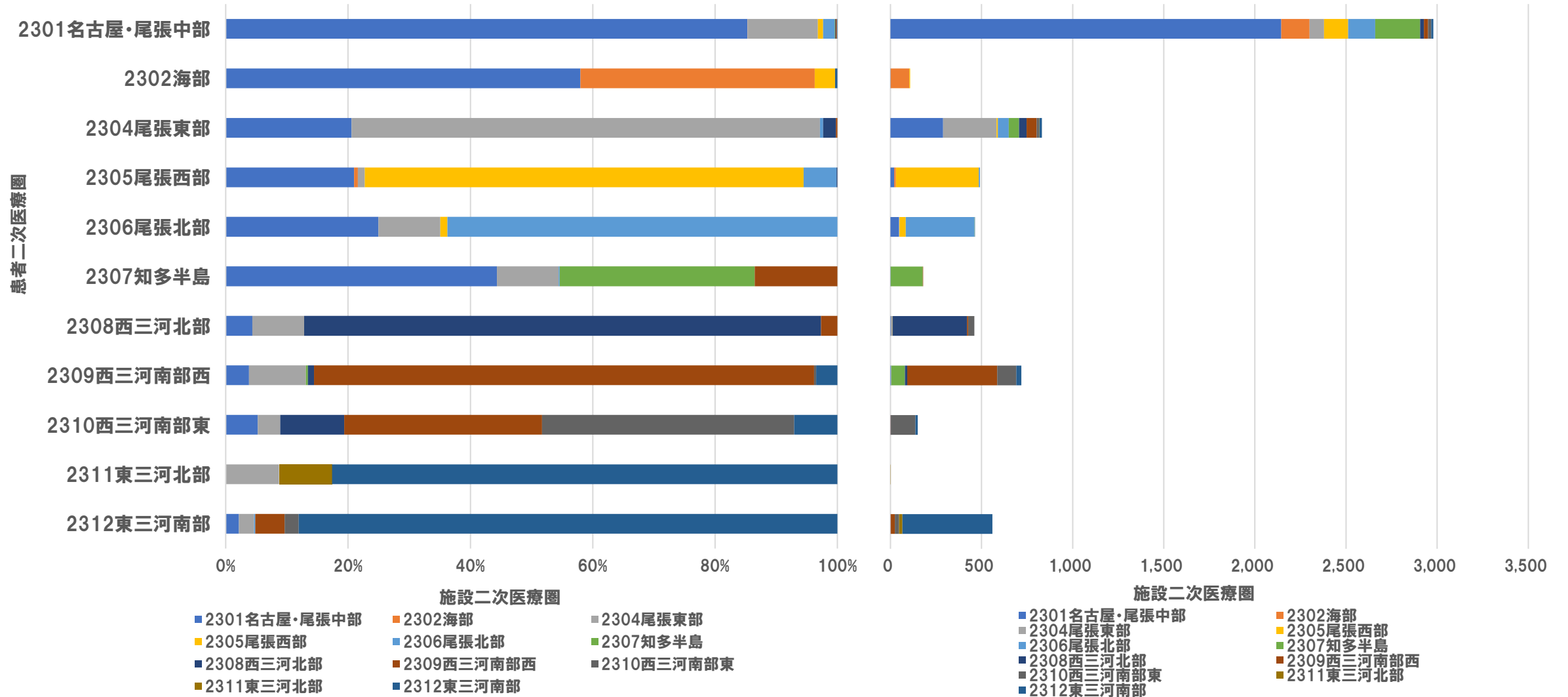
1-6. 乳がん(受療行動比率)～手術なし～

施設二次医療圏 患者二次医療圏	2301 名古屋・尾張 中部	2302 海部	2304 尾張東部	2305 尾張西部	2306 尾張北部	2307 知多半島	2308 西三河北部	2309 西三河南部 西	2310 西三河南部 東	2311 東三河北部	2312 東三河南部
2301名古屋・尾張中部	89.6%	0.3%	6.0%	1.4%	1.2%	0.1%	0.9%	0.2%	0.2%	0.0%	0.0%
2302海部	70.9%	24.8%	0.0%	4.3%	0.0%	0.0%	0.0%	0.0%	0.0%	0.0%	0.0%
2304尾張東部	17.1%	0.0%	81.4%	0.0%	0.8%	0.0%	0.0%	0.8%	0.0%	0.0%	0.0%
2305尾張西部	8.1%	0.0%	0.0%	89.0%	2.9%	0.0%	0.0%	0.0%	0.0%	0.0%	0.0%
2306尾張北部	33.1%	0.0%	7.4%	5.0%	54.5%	0.0%	0.0%	0.0%	0.0%	0.0%	0.0%
2307知多半島	37.4%	0.0%	3.4%	0.0%	0.0%	53.6%	0.0%	5.6%	0.0%	0.0%	0.0%
2308西三河北部	5.7%	0.0%	17.0%	0.0%	0.0%	0.0%	66.0%	1.9%	5.7%	0.0%	3.8%
2309西三河南部西	9.5%	0.0%	7.6%	0.0%	0.0%	1.9%	0.0%	74.3%	6.7%	0.0%	0.0%
2310西三河南部東	0.0%	0.0%	0.7%	0.0%	0.0%	0.0%	1.4%	8.6%	89.2%	0.0%	0.0%
2311東三河北部	0.0%	0.0%	0.0%	0.0%	0.0%	0.0%	7.7%	0.0%	15.4%	7.7%	69.2%
2312東三河南部	1.3%	0.0%	0.9%	0.0%	0.0%	0.0%	0.0%	1.3%	2.6%	0.0%	93.8%

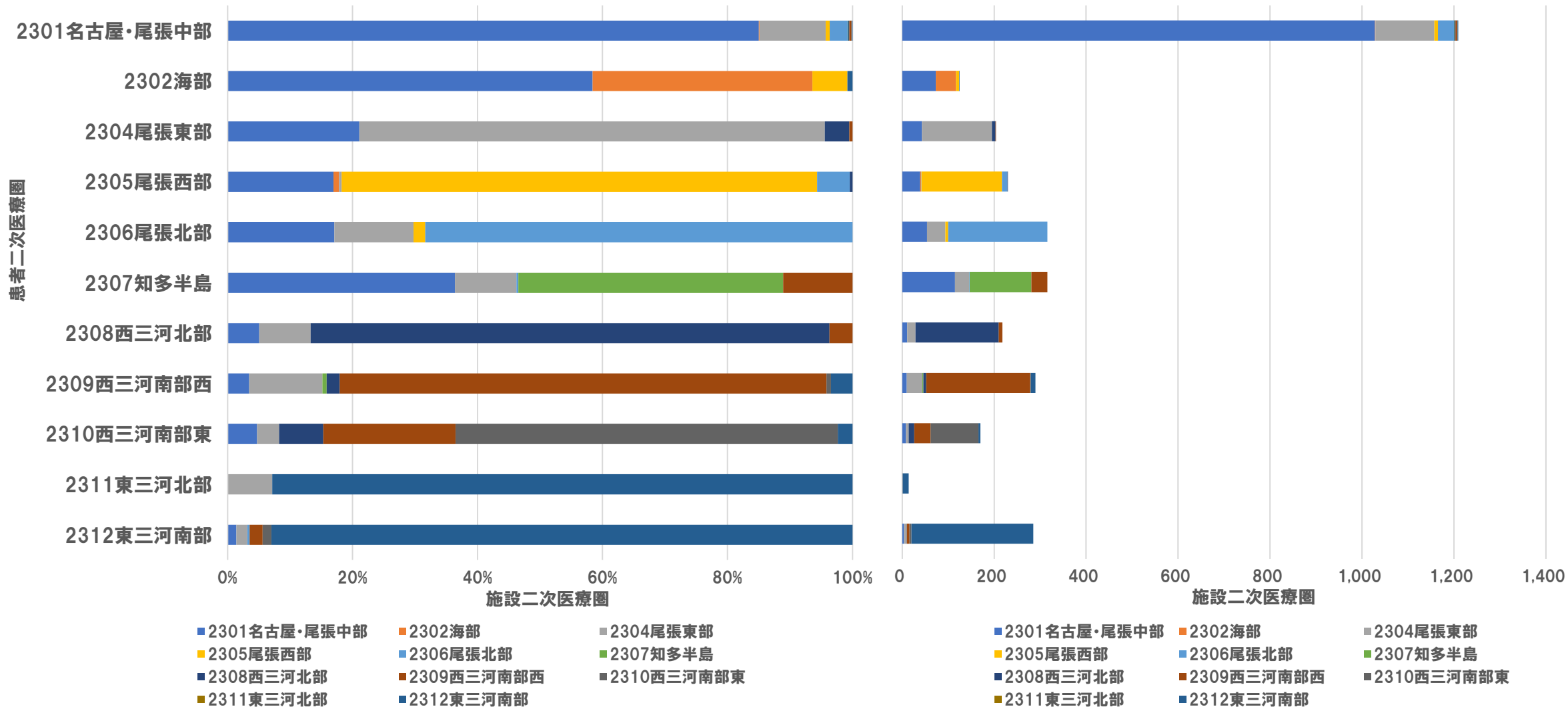
1-7. 子宮がん(患者県別件数と比率)



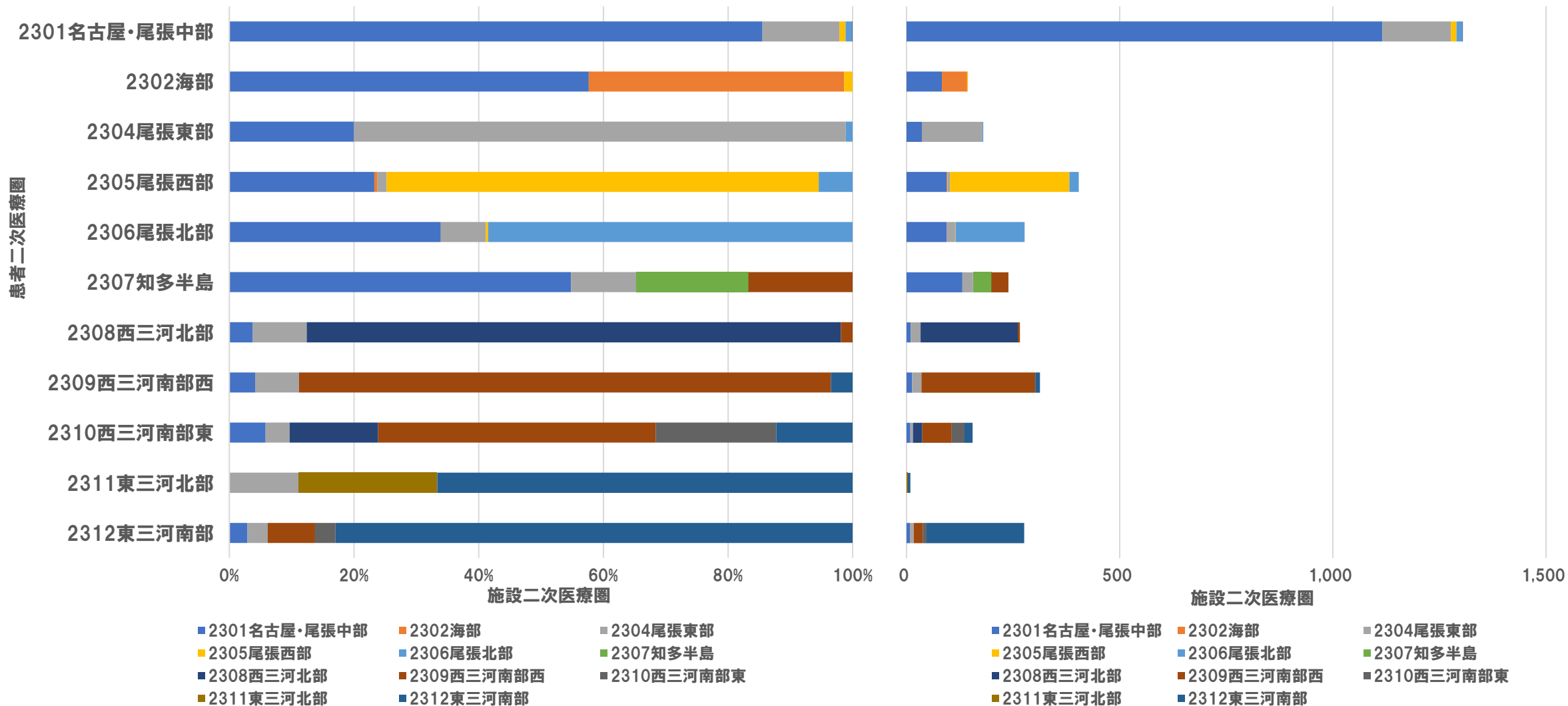
1-7. 子宮がん



1-7. 子宮がん(手術あり)



1-7. 子宮がん(手術なし)



1-7. 子宮がん(受療行動件数)

施設二次医療圏 患者二次医療圏	2301 名古屋・尾張 中部	2302 海部	2304 尾張東部	2305 尾張西部	2306 尾張北部	2307 知多半島	2308 西三河北部	2309 西三河南部 西	2310 西三河南部 東	2311 東三河北部	2312 東三河南部	流出 患者率
2301名古屋・尾張中部	2,144	-	289	21	48	-	-	-	-	0	-	14.7%
2302海部	156	103	0	-	0	0	0	0	0	0	-	61.7%
2304尾張東部	79	0	294	0	-	0	-	-	0	0	0	23.4%
2305尾張西部	133	-	-	455	34	0	-	0	0	0	0	28.2%
2306尾張北部	148	0	60	-	378	0	0	0	0	0	0	36.3%
2307知多半島	246	0	56	0	-	177	0	75	0	0	0	68.1%
2308西三河北部	21	0	41	0	0	0	409	13	0	0	0	15.5%
2309西三河南部西	23	0	56	0	0	-	-	493	-	0	21	18.2%
2310西三河南部東	17	0	12	0	0	0	34	105	134	0	23	58.8%
2311東三河北部	0	0	-	0	0	0	0	0	0	-	19	91.3%
2312東三河南部	12	0	14	0	-	0	0	27	13	0	494	11.9%
流入患者率	28.0%	4.6%	64.6%	7.5%	18.5%	1.7%	11.3%	31.3%	10.7%	0.0%	11.8%	

1-7. 子宮がん(受療行動比率)

施設二次医療圏 患者二次医療圏	2301 名古屋・尾張 中部	2302 海部	2304 尾張東部	2305 尾張西部	2306 尾張北部	2307 知多半島	2308 西三河北部	2309 西三河南部 西	2310 西三河南部 東	2311 東三河北部	2312 東三河南部
2301名古屋・尾張中部	85.3%	0.0%	11.5%	0.8%	1.9%	0.0%	0.1%	0.2%	0.0%	0.0%	0.1%
2302海部	58.0%	38.3%	0.0%	3.3%	0.0%	0.0%	0.0%	0.0%	0.0%	0.0%	0.4%
2304尾張東部	20.6%	0.0%	76.6%	0.0%	0.5%	0.0%	2.1%	0.3%	0.0%	0.0%	0.0%
2305尾張西部	21.0%	0.6%	1.1%	71.8%	5.4%	0.0%	0.2%	0.0%	0.0%	0.0%	0.0%
2306尾張北部	25.0%	0.0%	10.1%	1.2%	63.7%	0.0%	0.0%	0.0%	0.0%	0.0%	0.0%
2307知多半島	44.3%	0.0%	10.1%	0.0%	0.2%	31.9%	0.0%	13.5%	0.0%	0.0%	0.0%
2308西三河北部	4.3%	0.0%	8.5%	0.0%	0.0%	0.0%	84.5%	2.7%	0.0%	0.0%	0.0%
2309西三河南部西	3.8%	0.0%	9.3%	0.0%	0.0%	0.3%	1.0%	81.8%	0.3%	0.0%	3.5%
2310西三河南部東	5.2%	0.0%	3.7%	0.0%	0.0%	0.0%	10.5%	32.3%	41.2%	0.0%	7.1%
2311東三河北部	0.0%	0.0%	8.7%	0.0%	0.0%	0.0%	0.0%	0.0%	0.0%	8.7%	82.6%
2312東三河南部	2.1%	0.0%	2.5%	0.0%	0.2%	0.0%	0.0%	4.8%	2.3%	0.0%	88.1%

1-7. 子宮がん(受療行動件数)～手術あり～

施設二次医療圏 患者二次医療圏	2301 名古屋・尾張 中部	2302 海部	2304 尾張東部	2305 尾張西部	2306 尾張北部	2307 知多半島	2308 西三河北部	2309 西三河南部 西	2310 西三河南部 東	2311 東三河北部	2312 東三河南部	流出 患者率
2301名古屋・尾張中部	1,028	-	128	-	35	-	-	-	-	0	-	15.0%
2302海部	73	44	0	-	0	0	0	0	0	0	-	64.8%
2304尾張東部	43	0	152	0	0	0	-	-	0	0	0	25.5%
2305尾張西部	39	-	-	175	12	0	-	0	0	0	0	23.9%
2306尾張北部	54	0	40	-	216	0	0	0	0	0	0	31.6%
2307知多半島	115	0	31	0	-	134	0	35	0	0	0	57.6%
2308西三河北部	11	0	18	0	0	0	181	-	0	0	0	17.0%
2309西三河南部西	10	0	34	0	0	-	-	226	-	0	10	22.1%
2310西三河南部東	-	0	-	0	0	0	12	36	104	0	-	38.8%
2311東三河北部	0	0	-	0	0	0	0	0	0	0	13	100.0%
2312東三河南部	-	0	-	0	-	0	0	-	-	0	265	7.0%
流入患者率	25.8%	6.4%	63.5%	10.7%	18.5%	2.2%	13.8%	28.5%	6.3%	0.0%	9.9%	

1-7. 子宮がん(受療行動比率)～手術あり～

施設二次医療圏 患者二次医療圏	2301 名古屋・尾張 中部	2302 海部	2304 尾張東部	2305 尾張西部	2306 尾張北部	2307 知多半島	2308 西三河北部	2309 西三河南部 西	2310 西三河南部 東	2311 東三河北部	2312 東三河南部
2301名古屋・尾張中部	85.0%	0.1%	10.6%	0.7%	2.9%	0.1%	0.2%	0.3%	0.1%	0.0%	0.1%
2302海部	58.4%	35.2%	0.0%	5.6%	0.0%	0.0%	0.0%	0.0%	0.0%	0.0%	0.8%
2304尾張東部	21.1%	0.0%	74.5%	0.0%	0.0%	0.0%	3.9%	0.5%	0.0%	0.0%	0.0%
2305尾張西部	17.0%	0.9%	0.4%	76.1%	5.2%	0.0%	0.4%	0.0%	0.0%	0.0%	0.0%
2306尾張北部	17.1%	0.0%	12.7%	1.9%	68.4%	0.0%	0.0%	0.0%	0.0%	0.0%	0.0%
2307知多半島	36.4%	0.0%	9.8%	0.0%	0.3%	42.4%	0.0%	11.1%	0.0%	0.0%	0.0%
2308西三河北部	5.0%	0.0%	8.3%	0.0%	0.0%	0.0%	83.0%	3.7%	0.0%	0.0%	0.0%
2309西三河南部西	3.4%	0.0%	11.7%	0.0%	0.0%	0.7%	2.1%	77.9%	0.7%	0.0%	3.4%
2310西三河南部東	4.7%	0.0%	3.5%	0.0%	0.0%	0.0%	7.1%	21.2%	61.2%	0.0%	2.4%
2311東三河北部	0.0%	0.0%	7.1%	0.0%	0.0%	0.0%	0.0%	0.0%	0.0%	0.0%	92.9%
2312東三河南部	1.4%	0.0%	1.8%	0.0%	0.4%	0.0%	0.0%	2.1%	1.4%	0.0%	93.0%

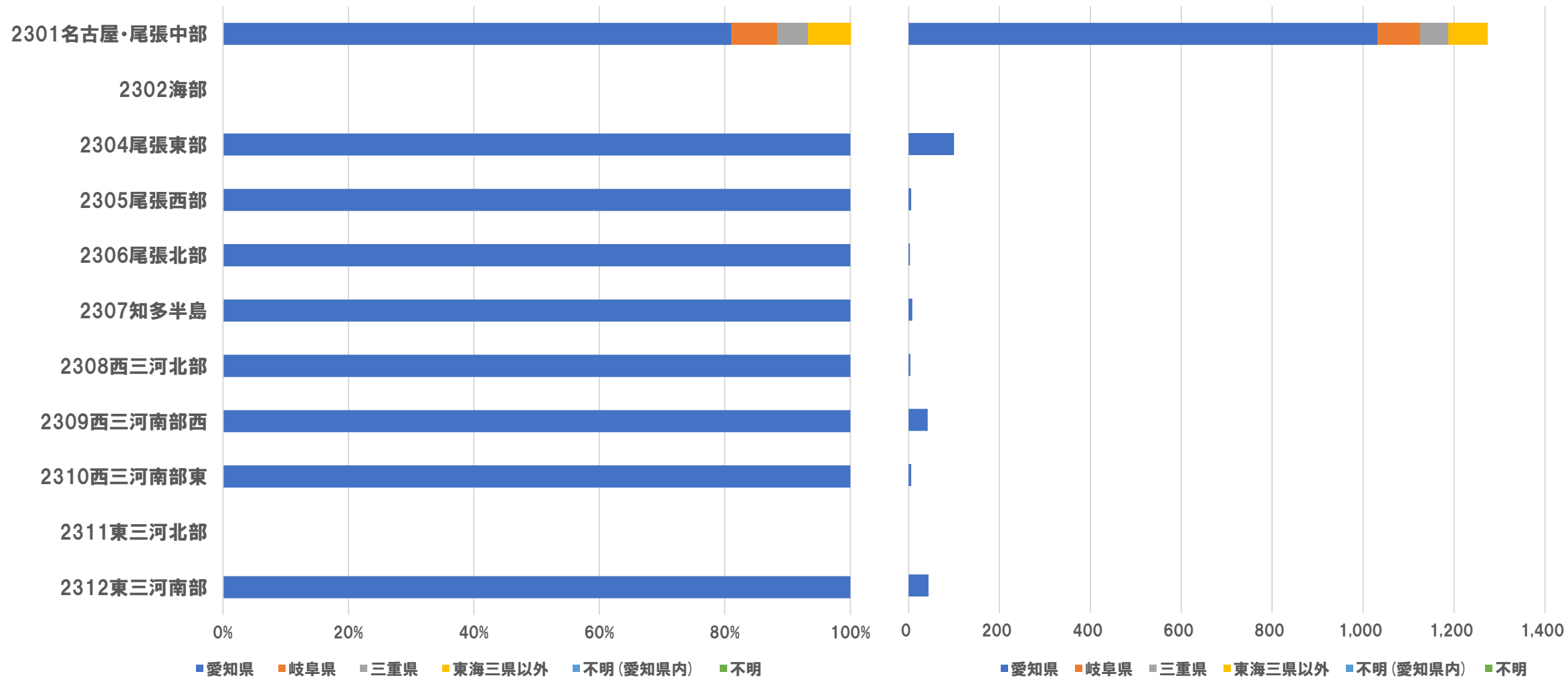
1-7. 子宮がん(受療行動件数)～手術なし～

施設二次医療圏 患者二次医療圏	2301 名古屋・尾張 中部	2302 海部	2304 尾張東部	2305 尾張西部	2306 尾張北部	2307 知多半島	2308 西三河北部	2309 西三河南部 西	2310 西三河南部 東	2311 東三河北部	2312 東三河南部	流出 患者率
2301名古屋・尾張中部	1,116	0	161	13	13	0	-	0	0	0	-	14.5%
2302海部	83	59	0	-	0	0	0	0	0	0	0	59.0%
2304尾張東部	36	0	142	0	-	0	0	0	0	0	0	21.1%
2305尾張西部	94	-	-	280	22	0	0	0	0	0	0	30.7%
2306尾張北部	94	0	20	-	162	0	0	0	0	0	0	41.5%
2307知多半島	131	0	25	0	0	43	0	40	0	0	0	82.0%
2308西三河北部	10	0	23	0	0	0	228	-	0	0	0	14.3%
2309西三河南部西	13	0	22	0	0	0	0	267	0	0	11	14.7%
2310西三河南部東	-	0	-	0	0	0	22	69	30	0	19	80.6%
2311東三河北部	0	0	-	0	0	0	0	0	0	-	-	77.8%
2312東三河南部	-	0	-	0	0	0	0	21	-	0	229	17.0%
流入患者率	30.0%	3.3%	65.8%	5.4%	18.6%	0.0%	9.2%	33.6%	23.1%	0.0%	13.9%	

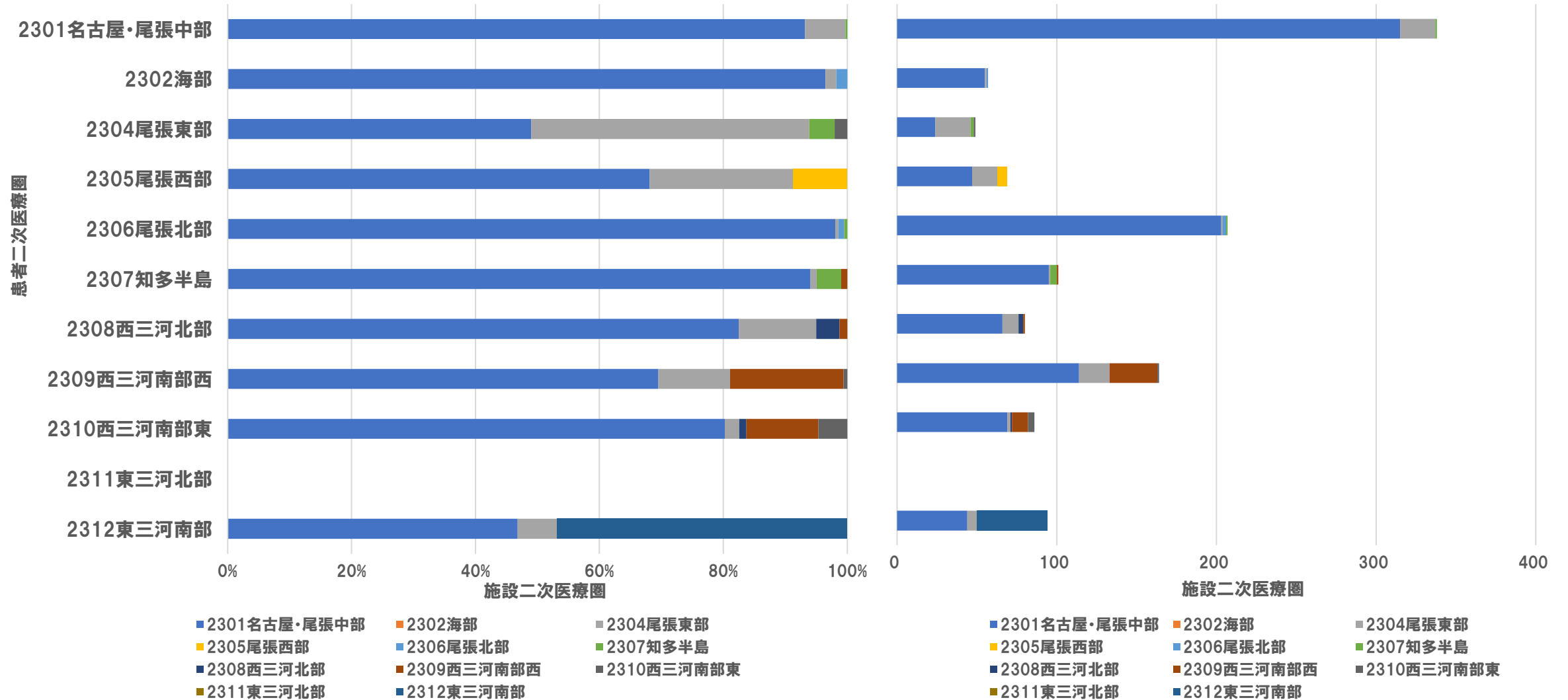
1-7. 子宮がん(受療行動比率)～手術なし～

施設二次医療圏 患者二次医療圏	2301 名古屋・尾張 中部	2302 海部	2304 尾張東部	2305 尾張西部	2306 尾張北部	2307 知多半島	2308 西三河北部	2309 西三河南部 西	2310 西三河南部 東	2311 東三河北部	2312 東三河南部
2301名古屋・尾張中部	85.5%	0.0%	12.3%	1.0%	1.0%	0.0%	0.1%	0.0%	0.0%	0.0%	0.1%
2302海部	57.6%	41.0%	0.0%	1.4%	0.0%	0.0%	0.0%	0.0%	0.0%	0.0%	0.0%
2304尾張東部	20.0%	0.0%	78.9%	0.0%	1.1%	0.0%	0.0%	0.0%	0.0%	0.0%	0.0%
2305尾張西部	23.3%	0.5%	1.5%	69.3%	5.4%	0.0%	0.0%	0.0%	0.0%	0.0%	0.0%
2306尾張北部	33.9%	0.0%	7.2%	0.4%	58.5%	0.0%	0.0%	0.0%	0.0%	0.0%	0.0%
2307知多半島	54.8%	0.0%	10.5%	0.0%	0.0%	18.0%	0.0%	16.7%	0.0%	0.0%	0.0%
2308西三河北部	3.8%	0.0%	8.6%	0.0%	0.0%	0.0%	85.7%	1.9%	0.0%	0.0%	0.0%
2309西三河南部西	4.2%	0.0%	7.0%	0.0%	0.0%	0.0%	0.0%	85.3%	0.0%	0.0%	3.5%
2310西三河南部東	5.8%	0.0%	3.9%	0.0%	0.0%	0.0%	14.2%	44.5%	19.4%	0.0%	12.3%
2311東三河北部	0.0%	0.0%	11.1%	0.0%	0.0%	0.0%	0.0%	0.0%	0.0%	22.2%	66.7%
2312東三河南部	2.9%	0.0%	3.3%	0.0%	0.0%	0.0%	0.0%	7.6%	3.3%	0.0%	83.0%

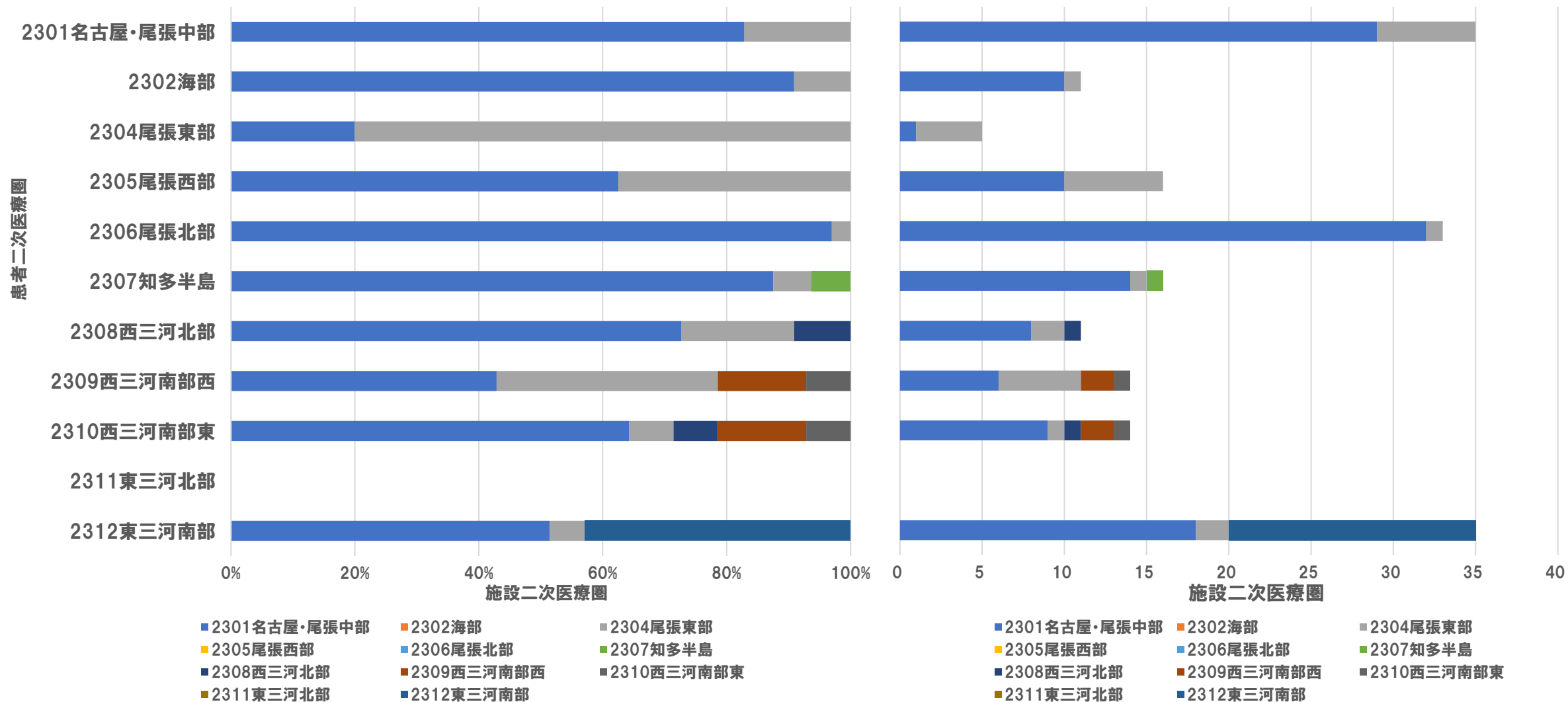
1-8. 小児がん(患者県別件数と比率)



1-8. 小児がん

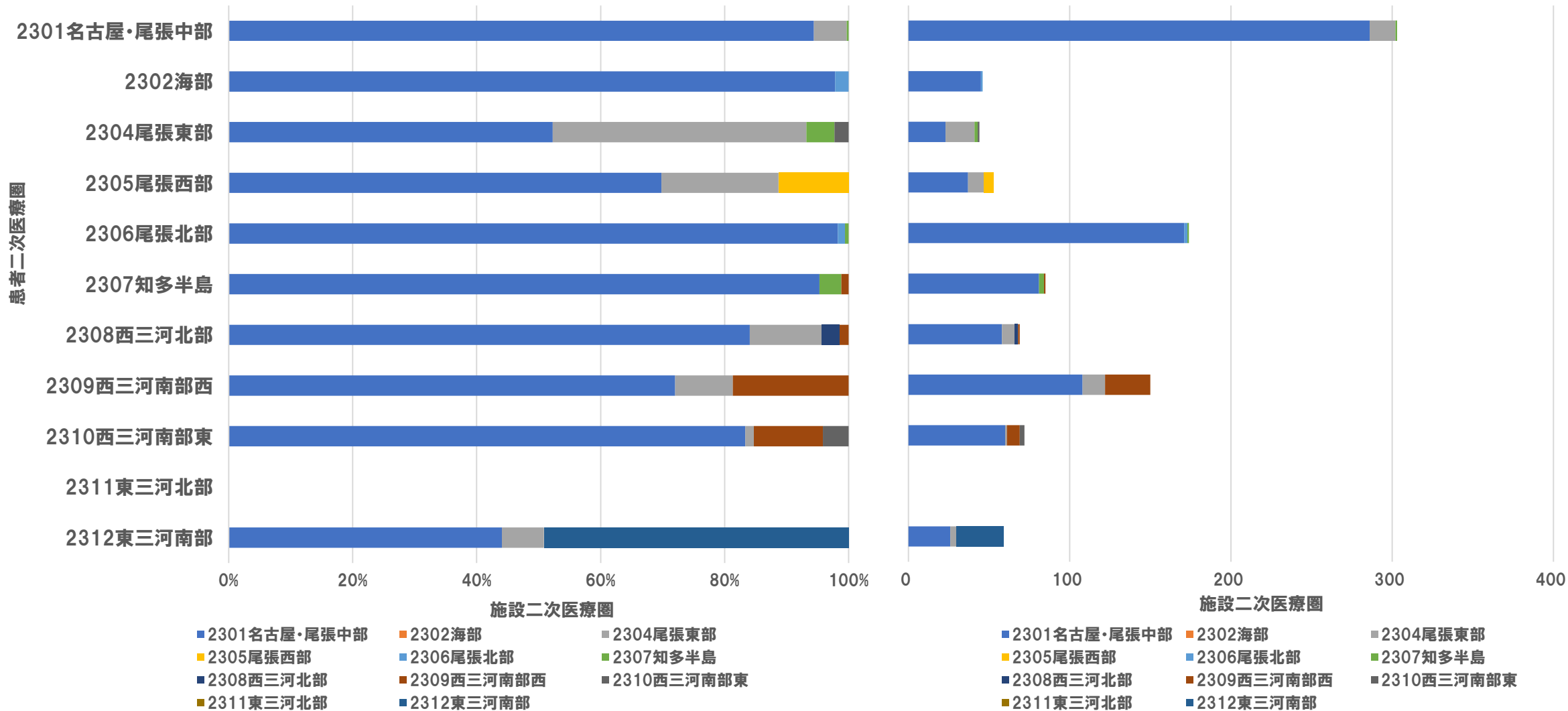


1-8. 小児がん(手術あり)



患者受療状況(疾病別) ~2020年度データ~

1-8. 小児がん(手術なし)



1-8. 小児がん(受療行動件数)

施設二次医療圏 患者二次医療圏	2301 名古屋・尾張 中部	2302 海部	2304 尾張東部	2305 尾張西部	2306 尾張北部	2307 知多半島	2308 西三河北部	2309 西三河南部 西	2310 西三河南部 東	2311 東三河北部	2312 東三河南部	流出 患者率
2301名古屋・尾張中部	315	0	22	0	0	-	0	0	0	0	0	6.8%
2302海部	55	0	-	0	-	0	0	0	0	0	0	100.0%
2304尾張東部	24	0	22	0	0	-	0	0	-	0	0	55.1%
2305尾張西部	47	0	16	-	0	0	0	0	0	0	0	91.3%
2306尾張北部	203	0	-	0	-	-	0	0	0	0	0	99.0%
2307知多半島	95	0	-	0	0	-	0	-	0	0	0	96.0%
2308西三河北部	66	0	10	0	0	0	-	-	0	0	0	96.3%
2309西三河南部西	114	0	19	0	0	0	0	30	-	0	0	81.7%
2310西三河南部東	69	0	-	0	0	0	-	10	-	0	0	95.3%
2311東三河北部	0	0	0	0	0	0	0	0	0	0	0	0.0%
2312東三河南部	44	0	-	0	0	0	0	0	0	0	44	53.2%
流入患者率	69.5%	0.0%	78.0%	0.0%	33.3%	50.0%	25.0%	28.6%	33.3%	0.0%	0.0%	

1-8. 小児がん(受療行動比率)

施設二次医療圏 患者二次医療圏	2301 名古屋・尾張 中部	2302 海部	2304 尾張東部	2305 尾張西部	2306 尾張北部	2307 知多半島	2308 西三河北部	2309 西三河南部 西	2310 西三河南部 東	2311 東三河北部	2312 東三河南部
2301名古屋・尾張中部	93.2%	0.0%	6.5%	0.0%	0.0%	0.3%	0.0%	0.0%	0.0%	0.0%	0.0%
2302海部	96.5%	0.0%	1.8%	0.0%	1.8%	0.0%	0.0%	0.0%	0.0%	0.0%	0.0%
2304尾張東部	49.0%	0.0%	44.9%	0.0%	0.0%	4.1%	0.0%	0.0%	2.0%	0.0%	0.0%
2305尾張西部	68.1%	0.0%	23.2%	8.7%	0.0%	0.0%	0.0%	0.0%	0.0%	0.0%	0.0%
2306尾張北部	98.1%	0.0%	0.5%	0.0%	1.0%	0.5%	0.0%	0.0%	0.0%	0.0%	0.0%
2307知多半島	94.1%	0.0%	1.0%	0.0%	0.0%	4.0%	0.0%	1.0%	0.0%	0.0%	0.0%
2308西三河北部	82.5%	0.0%	12.5%	0.0%	0.0%	0.0%	3.8%	1.3%	0.0%	0.0%	0.0%
2309西三河南部西	69.5%	0.0%	11.6%	0.0%	0.0%	0.0%	0.0%	18.3%	0.6%	0.0%	0.0%
2310西三河南部東	80.2%	0.0%	2.3%	0.0%	0.0%	0.0%	1.2%	11.6%	4.7%	0.0%	0.0%
2311東三河北部	0.0%	0.0%	0.0%	0.0%	0.0%	0.0%	0.0%	0.0%	0.0%	0.0%	0.0%
2312東三河南部	46.8%	0.0%	6.4%	0.0%	0.0%	0.0%	0.0%	0.0%	0.0%	0.0%	46.8%

1-8. 小児がん(受療行動件数)～手術あり～

施設二次医療圏 患者二次医療圏	2301 名古屋・尾張 中部	2302 海部	2304 尾張東部	2305 尾張西部	2306 尾張北部	2307 知多半島	2308 西三河北部	2309 西三河南部 西	2310 西三河南部 東	2311 東三河北部	2312 東三河南部	流出 患者率
2301名古屋・尾張中部	29	0	-	0	0	0	0	0	0	0	0	17.1%
2302海部	10	0	-	0	0	0	0	0	0	0	0	100.0%
2304尾張東部	-	0	-	0	0	0	0	0	0	0	0	20.0%
2305尾張西部	10	0	-	0	0	0	0	0	0	0	0	100.0%
2306尾張北部	32	0	-	0	0	0	0	0	0	0	0	100.0%
2307知多半島	14	0	-	0	0	-	0	0	0	0	0	93.8%
2308西三河北部	-	0	-	0	0	0	-	0	0	0	0	90.9%
2309西三河南部西	-	0	-	0	0	0	0	-	-	0	0	85.7%
2310西三河南部東	-	0	-	0	0	0	-	-	-	0	0	92.9%
2311東三河北部	0	0	0	0	0	0	0	0	0	0	0	0.0%
2312東三河南部	18	0	-	0	0	0	0	0	0	0	15	57.1%
流入患者率	78.8%	0.0%	86.2%	0.0%	0.0%	0.0%	50.0%	50.0%	50.0%	0.0%	0.0%	

1-8. 小児がん(受療行動比率)～手術あり～

施設二次医療圏 患者二次医療圏	2301 名古屋・尾張 中部	2302 海部	2304 尾張東部	2305 尾張西部	2306 尾張北部	2307 知多半島	2308 西三河北部	2309 西三河南部 西	2310 西三河南部 東	2311 東三河北部	2312 東三河南部
2301名古屋・尾張中部	82.9%	0.0%	17.1%	0.0%	0.0%	0.0%	0.0%	0.0%	0.0%	0.0%	0.0%
2302海部	90.9%	0.0%	9.1%	0.0%	0.0%	0.0%	0.0%	0.0%	0.0%	0.0%	0.0%
2304尾張東部	20.0%	0.0%	80.0%	0.0%	0.0%	0.0%	0.0%	0.0%	0.0%	0.0%	0.0%
2305尾張西部	62.5%	0.0%	37.5%	0.0%	0.0%	0.0%	0.0%	0.0%	0.0%	0.0%	0.0%
2306尾張北部	97.0%	0.0%	3.0%	0.0%	0.0%	0.0%	0.0%	0.0%	0.0%	0.0%	0.0%
2307知多半島	87.5%	0.0%	6.3%	0.0%	0.0%	6.3%	0.0%	0.0%	0.0%	0.0%	0.0%
2308西三河北部	72.7%	0.0%	18.2%	0.0%	0.0%	0.0%	9.1%	0.0%	0.0%	0.0%	0.0%
2309西三河南部西	42.9%	0.0%	35.7%	0.0%	0.0%	0.0%	0.0%	14.3%	7.1%	0.0%	0.0%
2310西三河南部東	64.3%	0.0%	7.1%	0.0%	0.0%	0.0%	7.1%	14.3%	7.1%	0.0%	0.0%
2311東三河北部	0.0%	0.0%	0.0%	0.0%	0.0%	0.0%	0.0%	0.0%	0.0%	0.0%	0.0%
2312東三河南部	51.4%	0.0%	5.7%	0.0%	0.0%	0.0%	0.0%	0.0%	0.0%	0.0%	42.9%

1-8. 小児がん(受療行動件数)～手術なし～

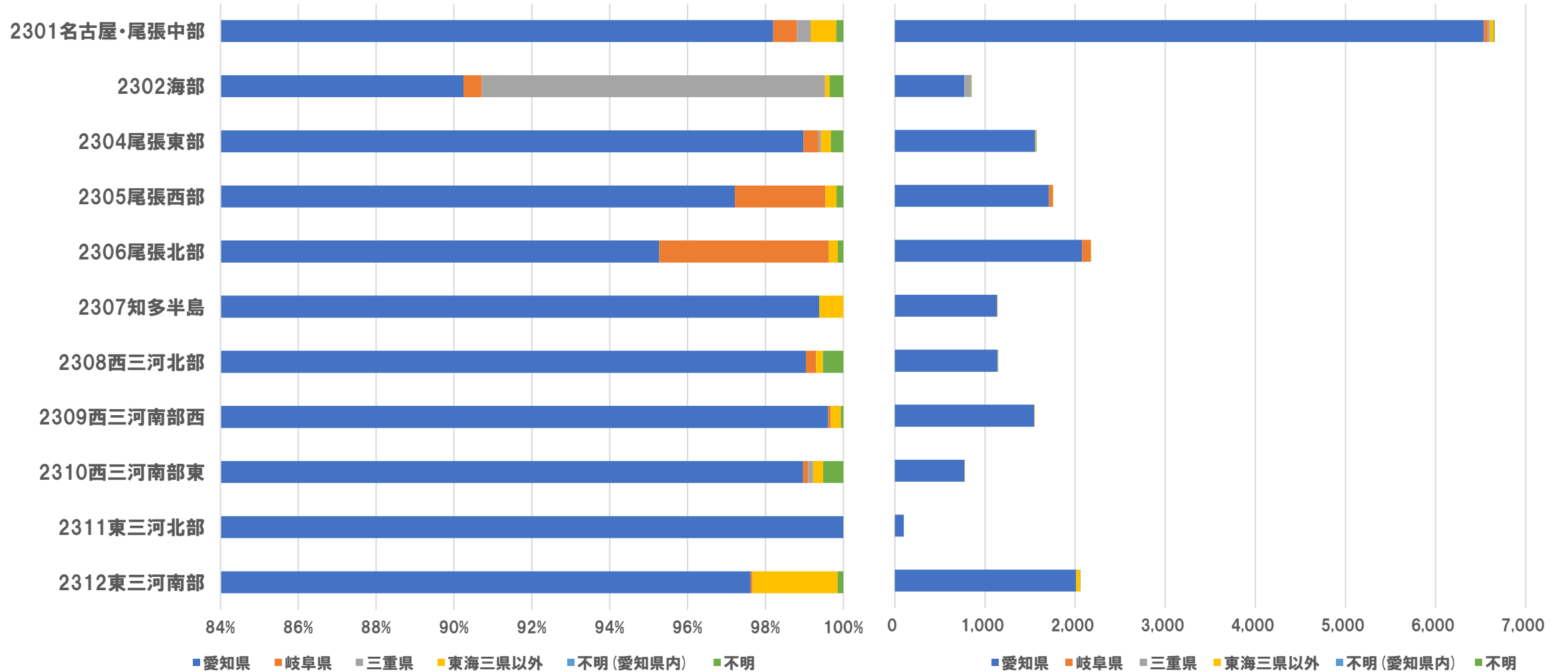
施設二次医療圏 患者二次医療圏	2301 名古屋・尾張 中部	2302 海部	2304 尾張東部	2305 尾張西部	2306 尾張北部	2307 知多半島	2308 西三河北部	2309 西三河南部 西	2310 西三河南部 東	2311 東三河北部	2312 東三河南部	流出 患者率
2301名古屋・尾張中部	286	0	16	0	0	-	0	0	0	0	0	5.6%
2302海部	45	0	0	0	-	0	0	0	0	0	0	100.0%
2304尾張東部	23	0	18	0	0	-	0	0	-	0	0	59.1%
2305尾張西部	37	0	10	-	0	0	0	0	0	0	0	88.7%
2306尾張北部	171	0	0	0	-	-	0	0	0	0	0	98.9%
2307知多半島	81	0	0	0	0	-	0	-	0	0	0	96.5%
2308西三河北部	58	0	-	0	0	0	-	-	0	0	0	97.1%
2309西三河南部西	108	0	14	0	0	0	0	28	0	0	0	81.3%
2310西三河南部東	60	0	-	0	0	0	0	-	-	0	0	95.8%
2311東三河北部	0	0	0	0	0	0	0	0	0	0	0	0.0%
2312東三河南部	26	0	-	0	0	0	0	0	0	0	29	50.8%
流入患者率	68.0%	0.0%	74.6%	0.0%	33.3%	57.1%	0.0%	26.3%	25.0%	0.0%	0.0%	

1-8. 小児がん(受療行動比率)～手術なし～

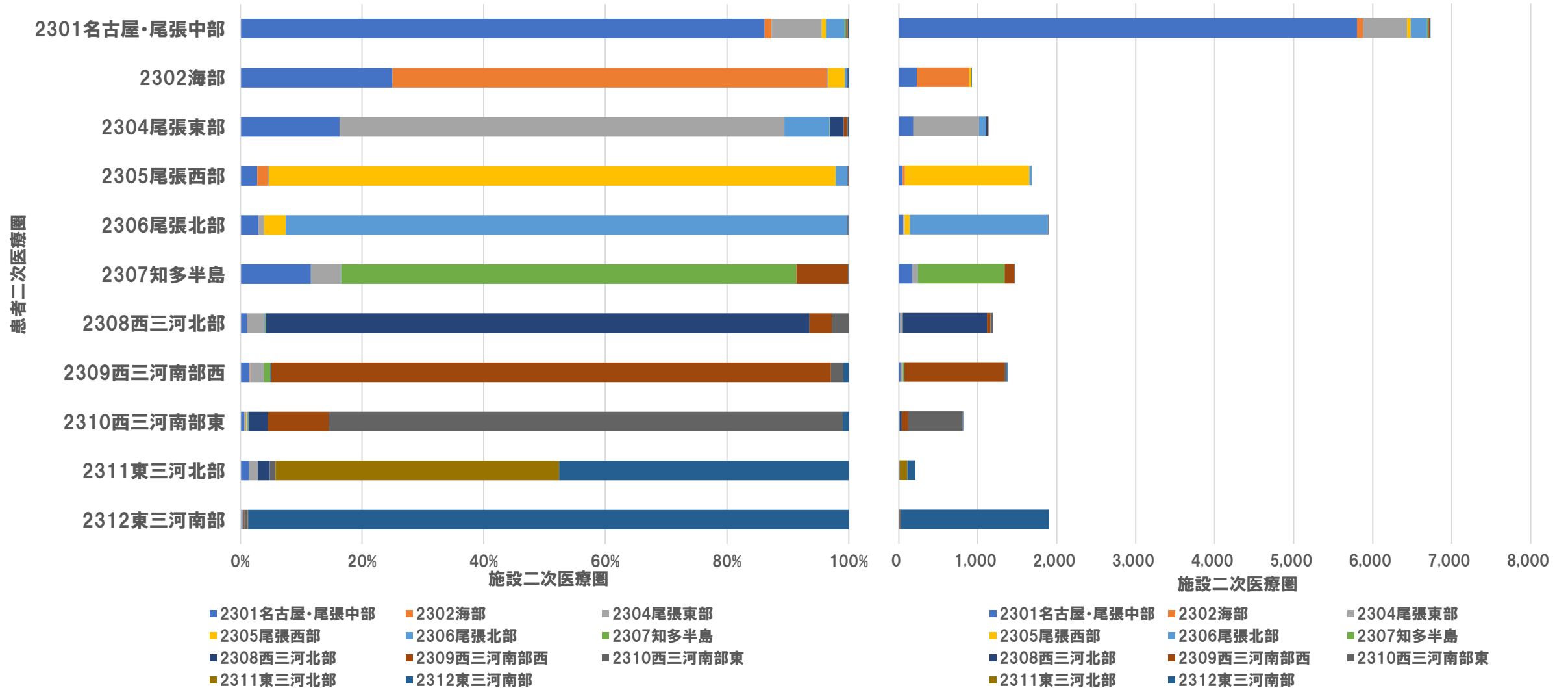
施設二次医療圏 患者二次医療圏	2301 名古屋・尾張 中部	2302 海部	2304 尾張東部	2305 尾張西部	2306 尾張北部	2307 知多半島	2308 西三河北部	2309 西三河南部 西	2310 西三河南部 東	2311 東三河北部	2312 東三河南部
2301名古屋・尾張中部	94.4%	0.0%	5.3%	0.0%	0.0%	0.3%	0.0%	0.0%	0.0%	0.0%	0.0%
2302海部	97.8%	0.0%	0.0%	0.0%	2.2%	0.0%	0.0%	0.0%	0.0%	0.0%	0.0%
2304尾張東部	52.3%	0.0%	40.9%	0.0%	0.0%	4.5%	0.0%	0.0%	2.3%	0.0%	0.0%
2305尾張西部	69.8%	0.0%	18.9%	11.3%	0.0%	0.0%	0.0%	0.0%	0.0%	0.0%	0.0%
2306尾張北部	98.3%	0.0%	0.0%	0.0%	1.1%	0.6%	0.0%	0.0%	0.0%	0.0%	0.0%
2307知多半島	95.3%	0.0%	0.0%	0.0%	0.0%	3.5%	0.0%	1.2%	0.0%	0.0%	0.0%
2308西三河北部	84.1%	0.0%	11.6%	0.0%	0.0%	0.0%	2.9%	1.4%	0.0%	0.0%	0.0%
2309西三河南部西	72.0%	0.0%	9.3%	0.0%	0.0%	0.0%	0.0%	18.7%	0.0%	0.0%	0.0%
2310西三河南部東	83.3%	0.0%	1.4%	0.0%	0.0%	0.0%	0.0%	11.1%	4.2%	0.0%	0.0%
2311東三河北部	0.0%	0.0%	0.0%	0.0%	0.0%	0.0%	0.0%	0.0%	0.0%	0.0%	0.0%
2312東三河南部	44.1%	0.0%	6.8%	0.0%	0.0%	0.0%	0.0%	0.0%	0.0%	0.0%	49.2%

2. 脳卒中

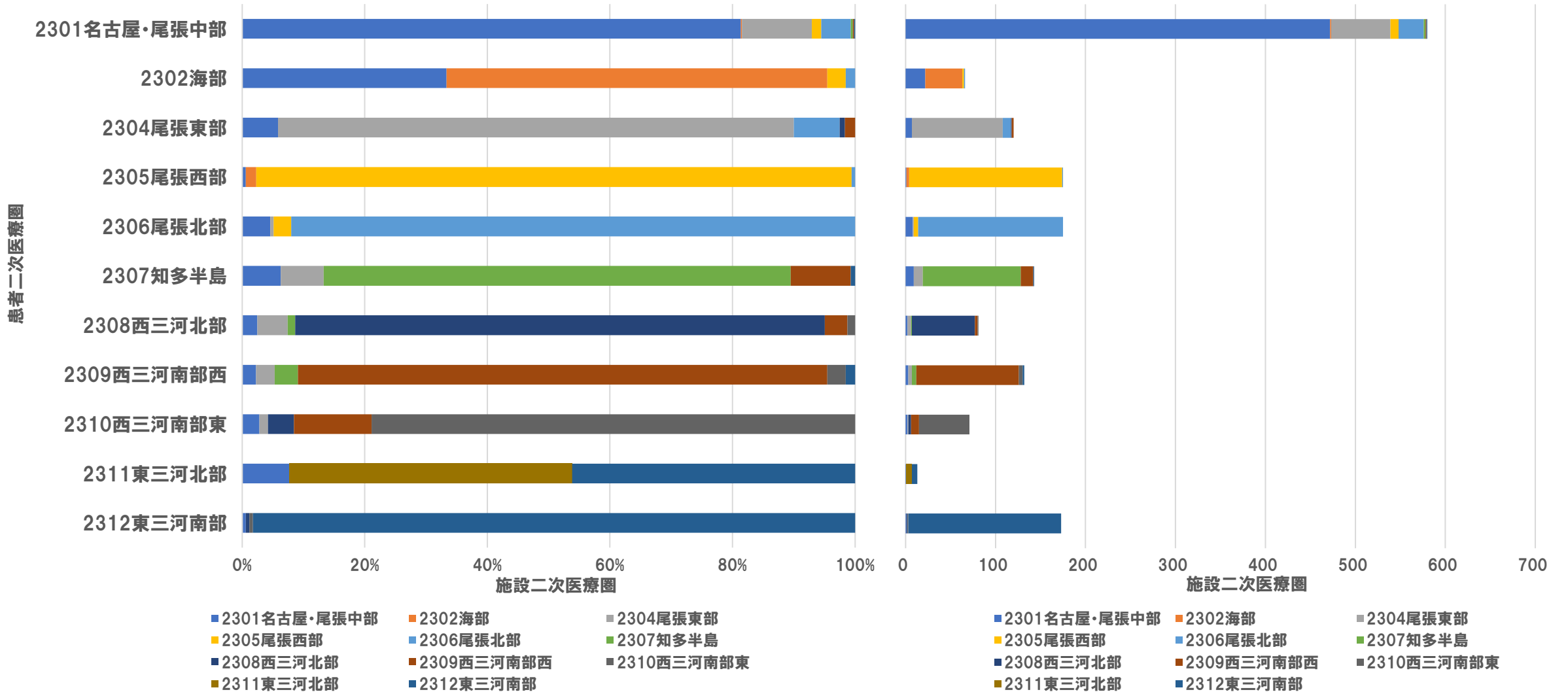
2-1. 脳梗塞(患者県別件数と比率)



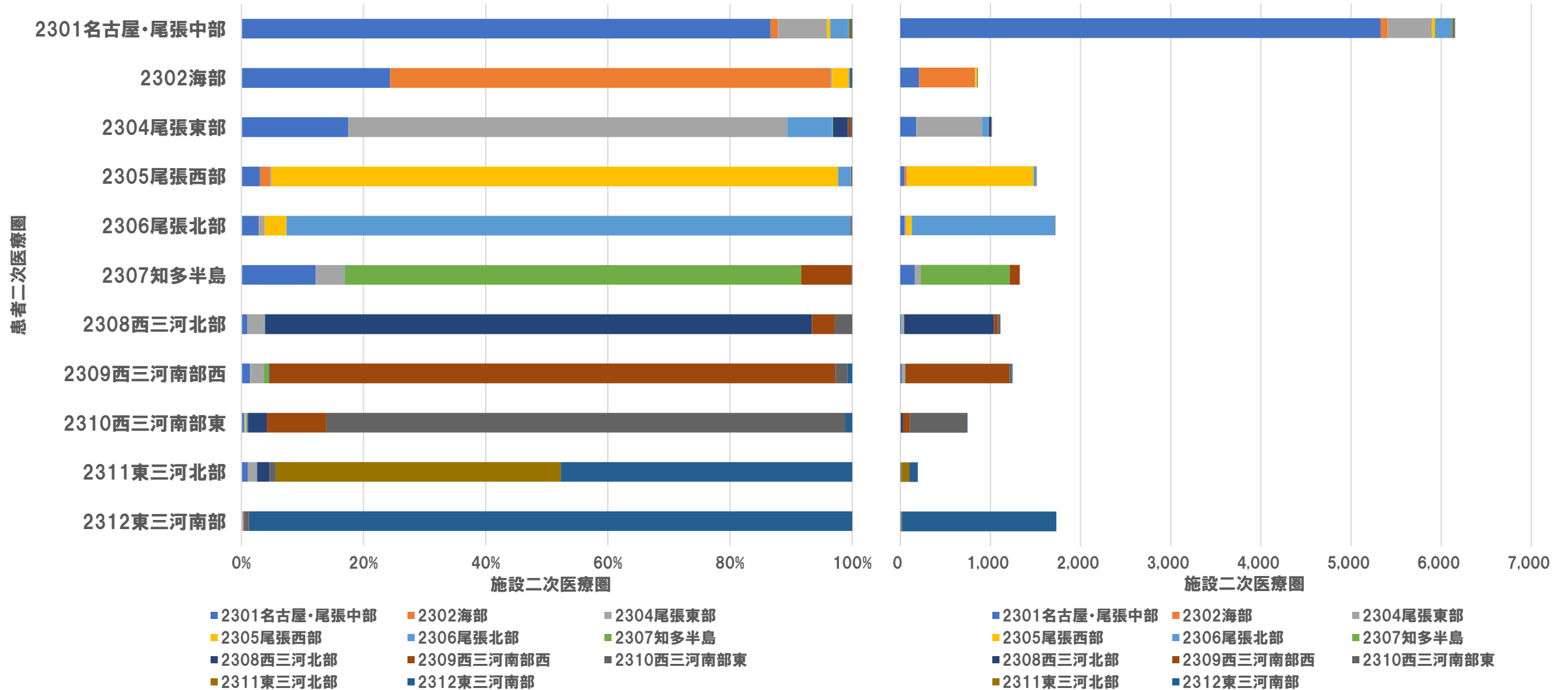
2-1. 脳梗塞



2-1. 脳梗塞(手術あり)



2-1. 脳梗塞(手術なし)



2-1. 脳梗塞(受療行動件数)

施設二次医療圏 患者二次医療圏	2301 名古屋・尾張 中部	2302 海部	2304 尾張東部	2305 尾張西部	2306 尾張北部	2307 知多半島	2308 西三河北部	2309 西三河南部 西	2310 西三河南部 東	2311 東三河北部	2312 東三河南部	流出 患者率
2301名古屋・尾張中部	5,802	77	557	44	207	16	-	15	-	0	-	13.8%
2302海部	231	660	-	25	-	0	-	0	-	0	-	28.6%
2304尾張東部	185	0	831	0	84	-	26	-	0	0	-	26.8%
2305尾張西部	47	29	-	1,573	32	-	-	-	0	0	0	6.8%
2306尾張北部	57	-	16	67	1,747	0	-	-	-	0	-	7.7%
2307知多半島	170	0	72	0	-	1,098	0	124	-	0	-	25.2%
2308西三河北部	13	0	34	0	-	-	1,066	44	33	0	0	10.6%
2309西三河南部西	21	-	31	0	0	15	-	1,266	28	0	12	8.0%
2310西三河南部東	-	0	-	-	-	-	26	82	690	0	-	15.5%
2311東三河北部	-	0	-	0	0	0	-	0	-	97	99	53.4%
2312東三河南部	-	0	-	0	-	0	-	-	10	-	1,879	1.3%
流入患者率	11.2%	14.1%	46.6%	8.0%	15.9%	3.2%	6.2%	18.0%	10.2%	1.0%	6.6%	

2-1. 脳梗塞(受療行動比率)

施設二次医療圏 患者二次医療圏	2301 名古屋・尾張 中部	2302 海部	2304 尾張東部	2305 尾張西部	2306 尾張北部	2307 知多半島	2308 西三河北部	2309 西三河南部 西	2310 西三河南部 東	2311 東三河北部	2312 東三河南部
2301名古屋・尾張中部	86.2%	1.1%	8.3%	0.7%	3.1%	0.2%	0.1%	0.2%	0.0%	0.0%	0.1%
2302海部	25.0%	71.4%	0.2%	2.7%	0.3%	0.0%	0.1%	0.0%	0.1%	0.0%	0.1%
2304尾張東部	16.3%	0.0%	73.2%	0.0%	7.4%	0.1%	2.3%	0.6%	0.0%	0.0%	0.2%
2305尾張西部	2.8%	1.7%	0.2%	93.2%	1.9%	0.1%	0.1%	0.1%	0.0%	0.0%	0.0%
2306尾張北部	3.0%	0.1%	0.8%	3.5%	92.3%	0.0%	0.1%	0.1%	0.1%	0.0%	0.1%
2307知多半島	11.6%	0.0%	4.9%	0.0%	0.1%	74.8%	0.0%	8.5%	0.1%	0.0%	0.1%
2308西三河北部	1.1%	0.0%	2.8%	0.0%	0.1%	0.2%	89.4%	3.7%	2.8%	0.0%	0.0%
2309西三河南部西	1.5%	0.1%	2.3%	0.0%	0.0%	1.1%	0.1%	92.0%	2.0%	0.0%	0.9%
2310西三河南部東	0.6%	0.0%	0.4%	0.1%	0.1%	0.1%	3.2%	10.0%	84.5%	0.0%	1.0%
2311東三河北部	1.4%	0.0%	1.4%	0.0%	0.0%	0.0%	1.9%	0.0%	1.0%	46.6%	47.6%
2312東三河南部	0.2%	0.0%	0.2%	0.0%	0.1%	0.0%	0.2%	0.2%	0.5%	0.1%	98.7%

2-1. 脳梗塞(受療行動件数)～手術あり～

施設二次医療圏 患者二次医療圏	2301 名古屋・尾張 中部	2302 海部	2304 尾張東部	2305 尾張西部	2306 尾張北部	2307 知多半島	2308 西三河北部	2309 西三河南部 西	2310 西三河南部 東	2311 東三河北部	2312 東三河南部	流出 患者率
2301名古屋・尾張中部	472	-	66	-	28	-	0	-	0	0	-	18.6%
2302海部	22	41	0	-	-	0	0	0	0	0	0	37.9%
2304尾張東部	-	0	101	0	-	0	-	-	0	0	0	15.8%
2305尾張西部	-	-	0	170	-	0	0	0	0	0	0	2.9%
2306尾張北部	-	0	-	-	161	0	0	0	0	0	0	8.0%
2307知多半島	-	0	10	0	0	109	0	14	0	0	-	23.8%
2308西三河北部	-	0	-	0	0	-	70	-	-	0	0	13.6%
2309西三河南部西	-	0	-	0	0	-	0	114	-	0	-	13.6%
2310西三河南部東	-	0	-	0	0	0	-	-	56	0	0	21.1%
2311東三河北部	-	0	0	0	0	0	0	0	0	-	-	53.8%
2312東三河南部	-	0	0	0	0	0	-	0	-	0	170	1.7%
流入患者率	10.6%	8.9%	46.0%	8.6%	19.5%	6.8%	6.7%	20.3%	9.7%	0.0%	5.6%	

2-1. 脳梗塞(受療行動比率)～手術あり～

施設二次医療圏 患者二次医療圏	2301 名古屋・尾張 中部	2302 海部	2304 尾張東部	2305 尾張西部	2306 尾張北部	2307 知多半島	2308 西三河北部	2309 西三河南部 西	2310 西三河南部 東	2311 東三河北部	2312 東三河南部
2301名古屋・尾張中部	81.4%	0.2%	11.4%	1.6%	4.8%	0.3%	0.0%	0.2%	0.0%	0.0%	0.2%
2302海部	33.3%	62.1%	0.0%	3.0%	1.5%	0.0%	0.0%	0.0%	0.0%	0.0%	0.0%
2304尾張東部	5.8%	0.0%	84.2%	0.0%	7.5%	0.0%	0.8%	1.7%	0.0%	0.0%	0.0%
2305尾張西部	0.6%	1.7%	0.0%	97.1%	0.6%	0.0%	0.0%	0.0%	0.0%	0.0%	0.0%
2306尾張北部	4.6%	0.0%	0.6%	2.9%	92.0%	0.0%	0.0%	0.0%	0.0%	0.0%	0.0%
2307知多半島	6.3%	0.0%	7.0%	0.0%	0.0%	76.2%	0.0%	9.8%	0.0%	0.0%	0.7%
2308西三河北部	2.5%	0.0%	4.9%	0.0%	0.0%	1.2%	86.4%	3.7%	1.2%	0.0%	0.0%
2309西三河南部西	2.3%	0.0%	3.0%	0.0%	0.0%	3.8%	0.0%	86.4%	3.0%	0.0%	1.5%
2310西三河南部東	2.8%	0.0%	1.4%	0.0%	0.0%	0.0%	4.2%	12.7%	78.9%	0.0%	0.0%
2311東三河北部	7.7%	0.0%	0.0%	0.0%	0.0%	0.0%	0.0%	0.0%	0.0%	46.2%	46.2%
2312東三河南部	0.6%	0.0%	0.0%	0.0%	0.0%	0.0%	0.6%	0.0%	0.6%	0.0%	98.3%

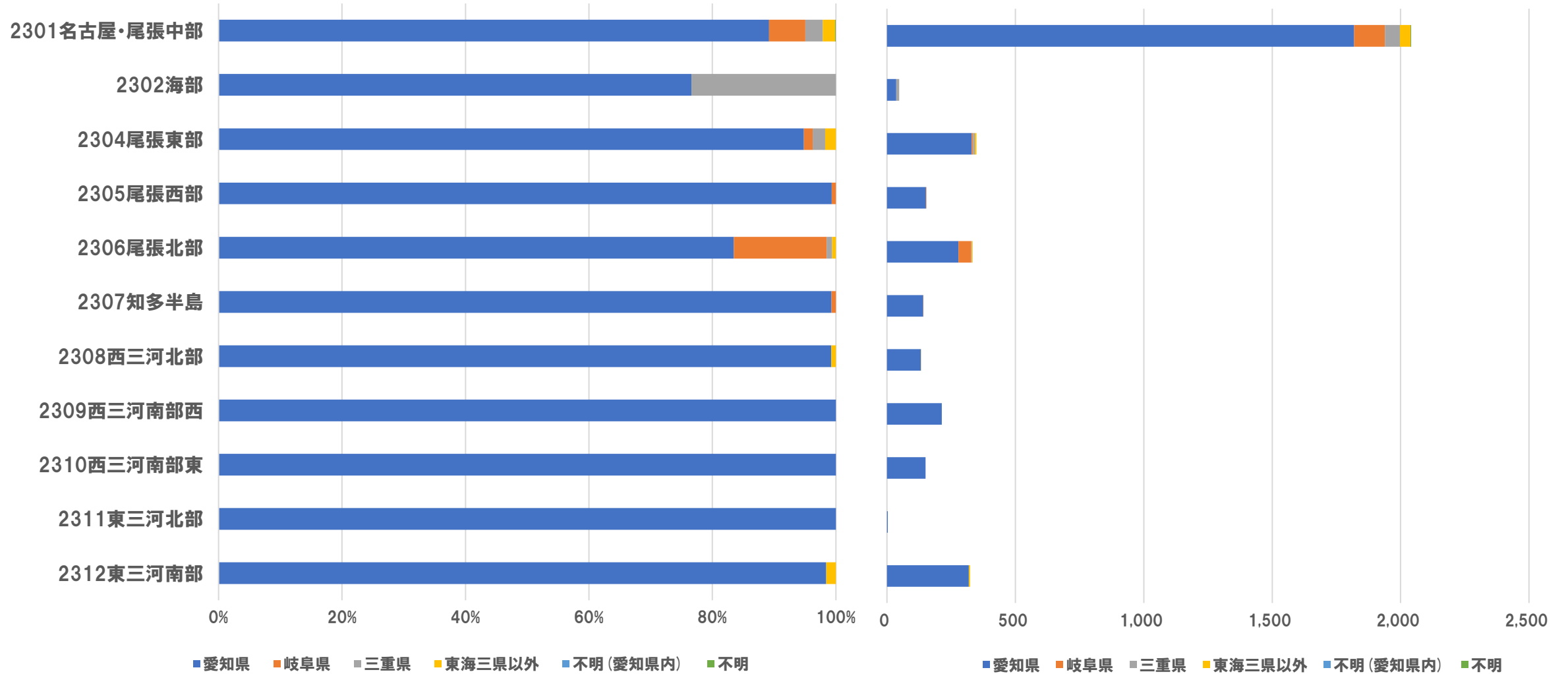
2-1. 脳梗塞(受療行動件数)～手術なし～

施設二次医療圏 患者二次医療圏	2301 名古屋・尾張 中部	2302 海部	2304 尾張東部	2305 尾張西部	2306 尾張北部	2307 知多半島	2308 西三河北部	2309 西三河南部 西	2310 西三河南部 東	2311 東三河北部	2312 東三河南部	流出 患者率
2301名古屋・尾張中部	5,330	76	491	35	179	14	-	14	-	0	-	13.4%
2302海部	209	619	-	23	-	0	-	0	-	0	-	27.9%
2304尾張東部	178	0	730	0	75	-	25	-	0	0	-	28.1%
2305尾張西部	46	26	-	1,403	31	-	-	-	0	0	0	7.3%
2306尾張北部	49	-	15	62	1,586	0	-	-	-	0	-	7.7%
2307知多半島	161	0	62	0	-	989	0	110	-	0	0	25.3%
2308西三河北部	11	0	30	0	-	-	996	41	32	0	0	10.4%
2309西三河南部西	18	-	27	0	0	10	-	1,152	24	0	10	7.4%
2310西三河南部東	-	0	-	-	-	-	23	73	634	0	-	15.0%
2311東三河北部	-	0	-	0	0	0	-	0	-	91	93	53.3%
2312東三河南部	-	0	-	0	-	0	-	-	-	-	1,709	1.2%
流入患者率	11.3%	14.4%	46.6%	7.9%	15.5%	2.8%	6.2%	17.7%	10.2%	1.1%	6.7%	

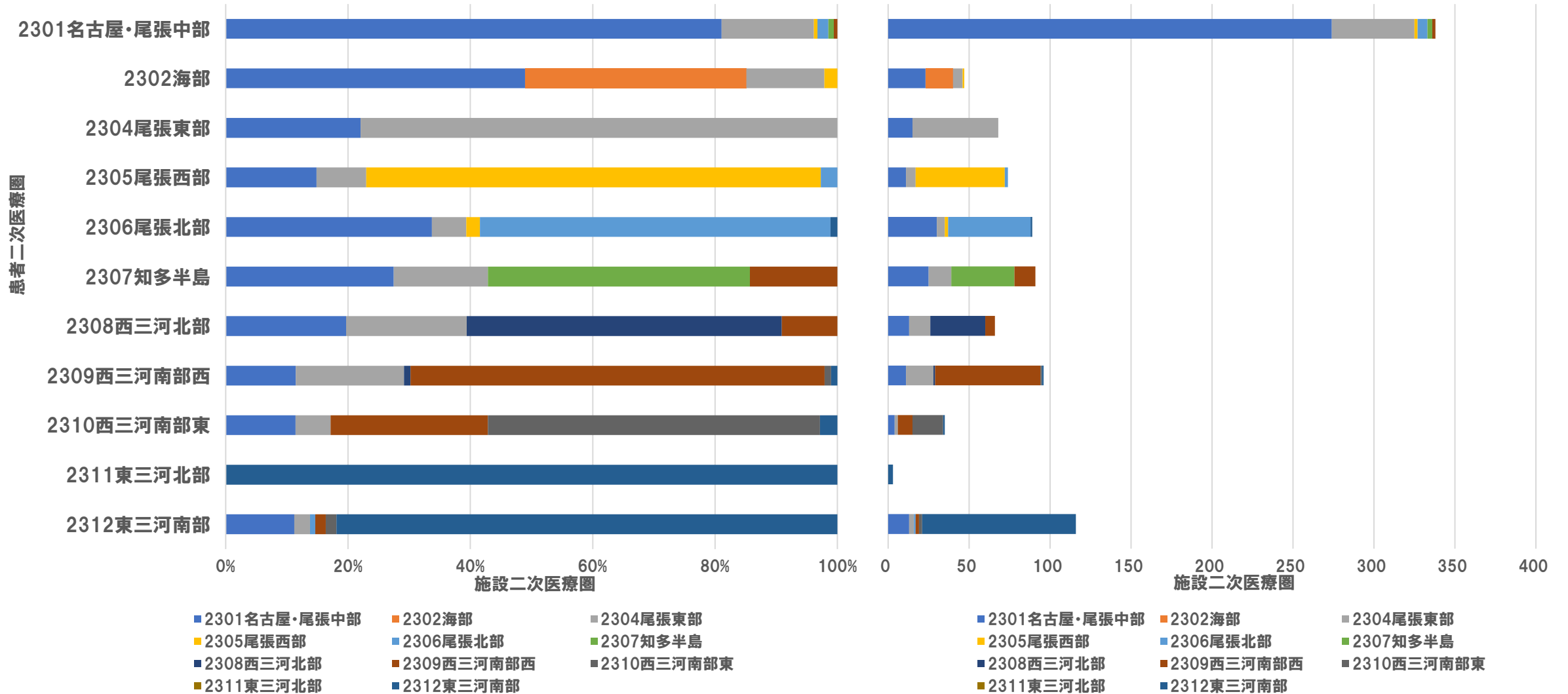
2-1. 脳梗塞(受療行動比率)～手術なし～

施設二次医療圏 患者二次医療圏	2301 名古屋・尾張 中部	2302 海部	2304 尾張東部	2305 尾張西部	2306 尾張北部	2307 知多半島	2308 西三河北部	2309 西三河南部 西	2310 西三河南部 東	2311 東三河北部	2312 東三河南部
2301名古屋・尾張中部	86.6%	1.2%	8.0%	0.6%	2.9%	0.2%	0.1%	0.2%	0.0%	0.0%	0.1%
2302海部	24.4%	72.1%	0.2%	2.7%	0.2%	0.0%	0.1%	0.0%	0.1%	0.0%	0.1%
2304尾張東部	17.5%	0.0%	71.9%	0.0%	7.4%	0.1%	2.5%	0.5%	0.0%	0.0%	0.2%
2305尾張西部	3.0%	1.7%	0.2%	92.7%	2.0%	0.1%	0.1%	0.1%	0.0%	0.0%	0.0%
2306尾張北部	2.9%	0.1%	0.9%	3.6%	92.3%	0.0%	0.1%	0.1%	0.1%	0.0%	0.1%
2307知多半島	12.2%	0.0%	4.7%	0.0%	0.1%	74.7%	0.0%	8.3%	0.1%	0.0%	0.0%
2308西三河北部	1.0%	0.0%	2.7%	0.0%	0.1%	0.1%	89.6%	3.7%	2.9%	0.0%	0.0%
2309西三河南部西	1.4%	0.1%	2.2%	0.0%	0.0%	0.8%	0.2%	92.6%	1.9%	0.0%	0.8%
2310西三河南部東	0.4%	0.0%	0.3%	0.1%	0.1%	0.1%	3.1%	9.8%	85.0%	0.0%	1.1%
2311東三河北部	1.0%	0.0%	1.5%	0.0%	0.0%	0.0%	2.1%	0.0%	1.0%	46.7%	47.7%
2312東三河南部	0.1%	0.0%	0.2%	0.0%	0.1%	0.0%	0.1%	0.2%	0.5%	0.1%	98.8%

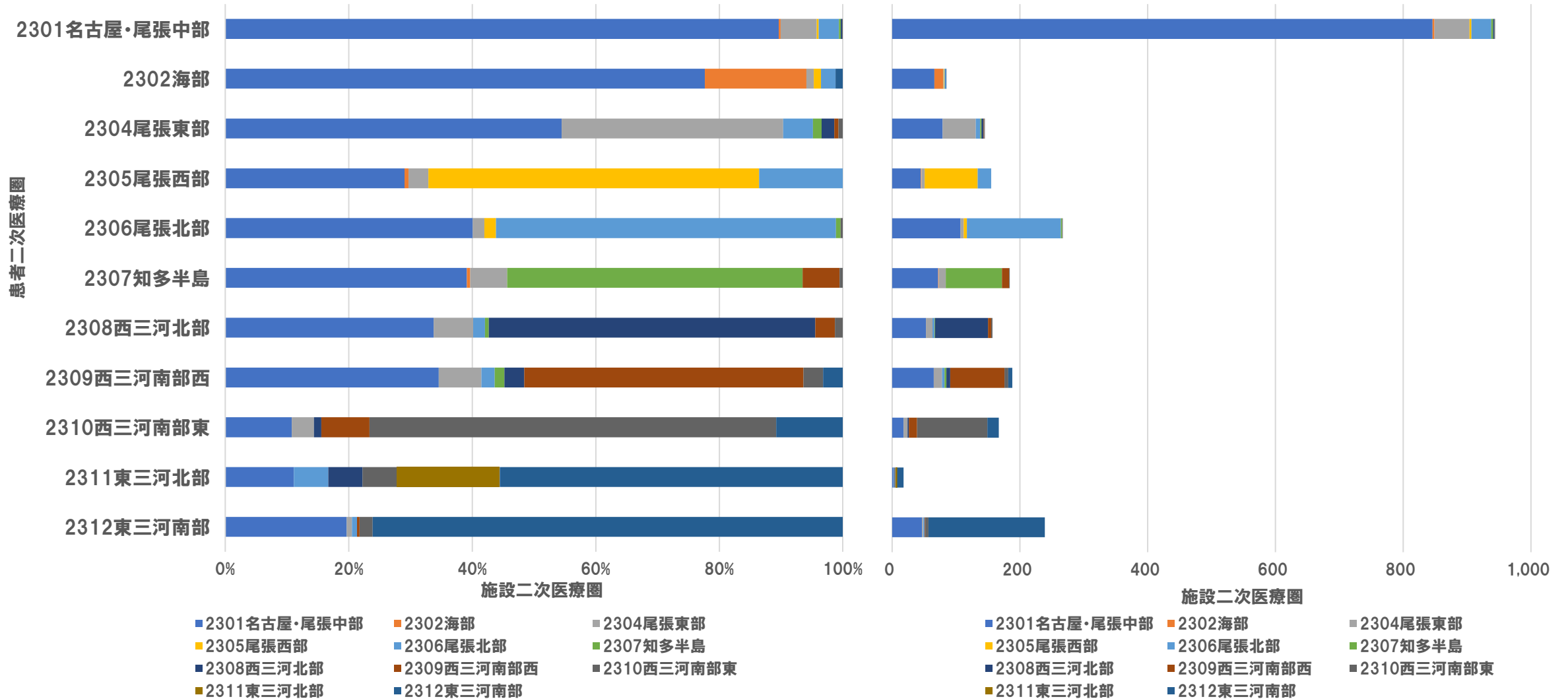
2-2. 脳腫瘍(患者県別件数と比率)



2-2. 脳腫瘍(手術あり)



2-2. 脳腫瘍(手術なし)



2-2. 脳腫瘍(受療行動件数)

施設二次医療圏 患者二次医療圏	2301 名古屋・尾張 中部	2302 海部	2304 尾張東部	2305 尾張西部	2306 尾張北部	2307 知多半島	2308 西三河北部	2309 西三河南部 西	2310 西三河南部 東	2311 東三河北部	2312 東三河南部	流出 患者率
2301名古屋・尾張中部	1,120	-	106	-	37	-	-	-	-	0	0	12.6%
2302海部	89	31	-	-	-	0	0	0	0	0	-	76.5%
2304尾張東部	94	0	105	0	-	-	-	-	-	0	0	50.7%
2305尾張西部	56	-	11	138	23	0	0	0	0	0	0	39.7%
2306尾張北部	137	0	10	-	198	-	0	0	-	0	-	44.4%
2307知多半島	97	-	25	0	0	127	0	24	-	0	0	53.8%
2308西三河北部	66	0	23	0	-	-	117	11	-	0	0	47.5%
2309西三河南部西	76	0	30	0	-	-	-	150	-	0	-	47.2%
2310西三河南部東	22	0	-	0	0	0	-	22	129	0	19	36.1%
2311東三河北部	-	0	0	0	-	0	-	0	-	-	13	85.7%
2312東三河南部	60	0	-	0	-	0	0	-	-	0	277	22.0%
流入患者率	38.4%	13.9%	68.2%	9.2%	28.8%	9.9%	11.4%	29.6%	14.0%	0.0%	12.9%	

2-2. 脳腫瘍(受療行動比率)

施設二次医療圏 患者二次医療圏	2301 名古屋・尾張 中部	2302 海部	2304 尾張東部	2305 尾張西部	2306 尾張北部	2307 知多半島	2308 西三河北部	2309 西三河南部 西	2310 西三河南部 東	2311 東三河北部	2312 東三河南部
2301名古屋・尾張中部	87.4%	0.2%	8.3%	0.4%	2.9%	0.5%	0.2%	0.2%	0.1%	0.0%	0.0%
2302海部	67.4%	23.5%	5.3%	1.5%	1.5%	0.0%	0.0%	0.0%	0.0%	0.0%	0.8%
2304尾張東部	44.1%	0.0%	49.3%	0.0%	3.3%	0.9%	1.4%	0.5%	0.5%	0.0%	0.0%
2305尾張西部	24.5%	0.4%	4.8%	60.3%	10.0%	0.0%	0.0%	0.0%	0.0%	0.0%	0.0%
2306尾張北部	38.5%	0.0%	2.8%	2.0%	55.6%	0.6%	0.0%	0.0%	0.3%	0.0%	0.3%
2307知多半島	35.3%	0.4%	9.1%	0.0%	0.0%	46.2%	0.0%	8.7%	0.4%	0.0%	0.0%
2308西三河北部	29.6%	0.0%	10.3%	0.0%	1.3%	0.4%	52.5%	4.9%	0.9%	0.0%	0.0%
2309西三河南部西	26.8%	0.0%	10.6%	0.0%	1.4%	1.1%	2.5%	52.8%	2.5%	0.0%	2.5%
2310西三河南部東	10.9%	0.0%	4.0%	0.0%	0.0%	0.0%	1.0%	10.9%	63.9%	0.0%	9.4%
2311東三河北部	9.5%	0.0%	0.0%	0.0%	4.8%	0.0%	4.8%	0.0%	4.8%	14.3%	61.9%
2312東三河南部	16.9%	0.0%	1.4%	0.0%	0.8%	0.0%	0.0%	0.8%	2.0%	0.0%	78.0%

2-2. 脳腫瘍(受療行動件数)～手術あり～

施設二次医療圏 患者二次医療圏	2301 名古屋・尾張 中部	2302 海部	2304 尾張東部	2305 尾張西部	2306 尾張北部	2307 知多半島	2308 西三河北部	2309 西三河南部 西	2310 西三河南部 東	2311 東三河北部	2312 東三河南部	流出 患者率
2301名古屋・尾張中部	274	0	51	-	-	-	0	-	0	0	0	18.9%
2302海部	23	17	-	-	0	0	0	0	0	0	0	63.8%
2304尾張東部	15	0	53	0	0	0	0	0	0	0	0	22.1%
2305尾張西部	11	0	-	55	-	0	0	0	0	0	0	25.7%
2306尾張北部	30	0	-	-	51	0	0	0	0	0	-	42.7%
2307知多半島	25	0	14	0	0	39	0	13	0	0	0	57.1%
2308西三河北部	13	0	13	0	0	0	34	-	0	0	0	48.5%
2309西三河南部西	11	0	17	0	0	0	-	65	-	0	-	32.3%
2310西三河南部東	-	0	-	0	0	0	0	-	19	0	-	45.7%
2311東三河北部	0	0	0	0	0	0	0	0	0	0	-	100.0%
2312東三河南部	13	0	-	0	-	0	0	-	-	0	95	18.1%
流入患者率	34.6%	0.0%	68.8%	8.3%	15.0%	7.1%	2.9%	33.0%	13.6%	0.0%	5.9%	

2-2. 脳腫瘍(受療行動比率)～手術あり～

施設二次医療圏 患者二次医療圏	2301 名古屋・尾張 中部	2302 海部	2304 尾張東部	2305 尾張西部	2306 尾張北部	2307 知多半島	2308 西三河北部	2309 西三河南部 西	2310 西三河南部 東	2311 東三河北部	2312 東三河南部
2301名古屋・尾張中部	81.1%	0.0%	15.1%	0.6%	1.8%	0.9%	0.0%	0.6%	0.0%	0.0%	0.0%
2302海部	48.9%	36.2%	12.8%	2.1%	0.0%	0.0%	0.0%	0.0%	0.0%	0.0%	0.0%
2304尾張東部	22.1%	0.0%	77.9%	0.0%	0.0%	0.0%	0.0%	0.0%	0.0%	0.0%	0.0%
2305尾張西部	14.9%	0.0%	8.1%	74.3%	2.7%	0.0%	0.0%	0.0%	0.0%	0.0%	0.0%
2306尾張北部	33.7%	0.0%	5.6%	2.2%	57.3%	0.0%	0.0%	0.0%	0.0%	0.0%	1.1%
2307知多半島	27.5%	0.0%	15.4%	0.0%	0.0%	42.9%	0.0%	14.3%	0.0%	0.0%	0.0%
2308西三河北部	19.7%	0.0%	19.7%	0.0%	0.0%	0.0%	51.5%	9.1%	0.0%	0.0%	0.0%
2309西三河南部西	11.5%	0.0%	17.7%	0.0%	0.0%	0.0%	1.0%	67.7%	1.0%	0.0%	1.0%
2310西三河南部東	11.4%	0.0%	5.7%	0.0%	0.0%	0.0%	0.0%	25.7%	54.3%	0.0%	2.9%
2311東三河北部	0.0%	0.0%	0.0%	0.0%	0.0%	0.0%	0.0%	0.0%	0.0%	0.0%	100.0%
2312東三河南部	11.2%	0.0%	2.6%	0.0%	0.9%	0.0%	0.0%	1.7%	1.7%	0.0%	81.9%

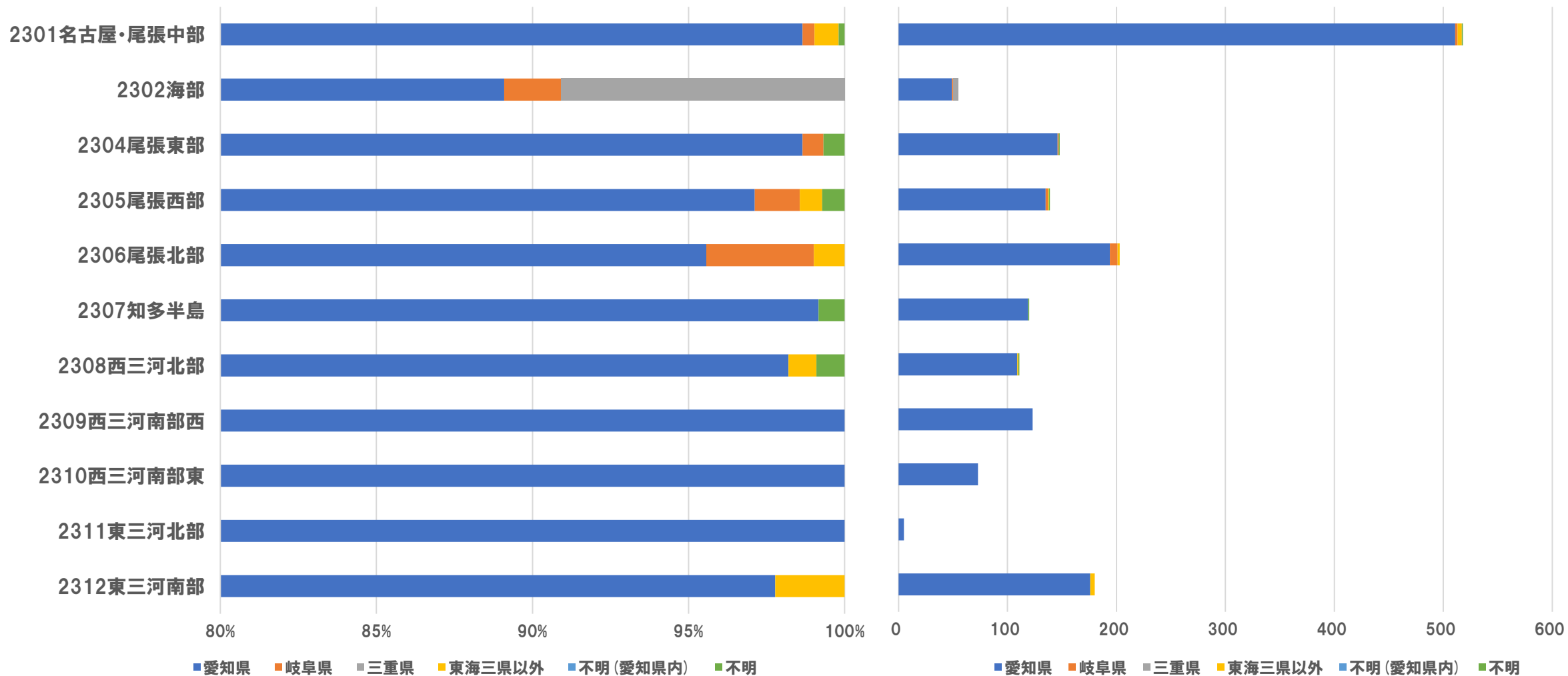
2-2. 脳腫瘍(受療行動件数)～手術なし～

施設二次医療圏 患者二次医療圏	2301 名古屋・尾張 中部	2302 海部	2304 尾張東部	2305 尾張西部	2306 尾張北部	2307 知多半島	2308 西三河北部	2309 西三河南部 西	2310 西三河南部 東	2311 東三河北部	2312 東三河南部	流出 患者率
2301名古屋・尾張中部	846	-	55	-	31	-	-	0	-	0	0	10.4%
2302海部	66	14	-	-	-	0	0	0	0	0	-	83.5%
2304尾張東部	79	0	52	0	-	-	-	-	-	0	0	64.1%
2305尾張西部	45	-	-	83	21	0	0	0	0	0	0	46.5%
2306尾張北部	107	0	-	-	147	-	0	0	-	0	0	44.9%
2307知多半島	72	-	11	0	0	88	0	11	-	0	0	52.2%
2308西三河北部	53	0	10	0	-	-	83	-	-	0	0	47.1%
2309西三河南部西	65	0	13	0	-	-	-	85	-	0	-	54.8%
2310西三河南部東	18	0	-	0	0	0	-	13	110	0	18	34.1%
2311東三河北部	-	0	0	0	-	0	-	0	-	-	10	83.3%
2312東三河南部	47	0	-	0	-	0	0	-	-	0	182	23.8%
流入患者率	39.6%	26.3%	67.5%	9.8%	32.6%	11.1%	14.4%	26.7%	14.1%	0.0%	16.1%	

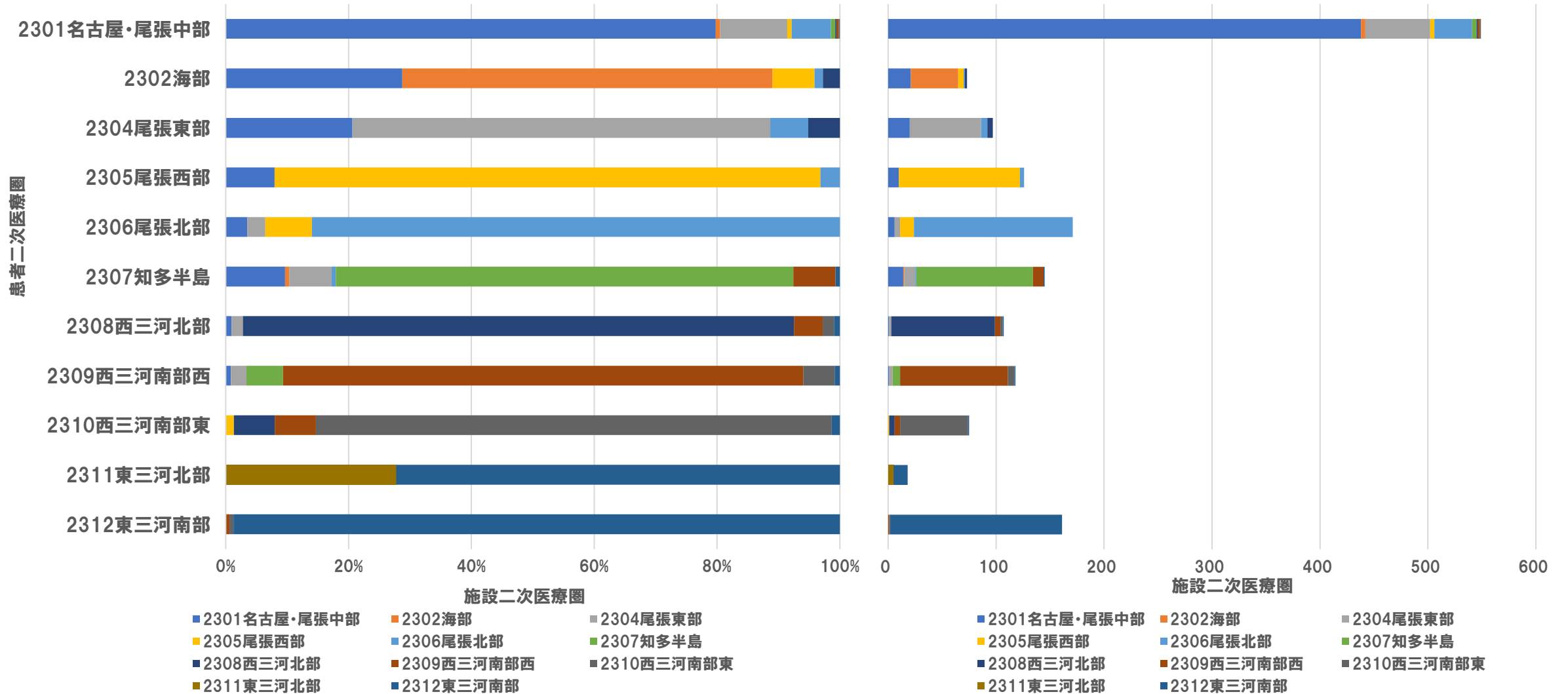
2-2. 脳腫瘍(受療行動比率)～手術なし～

施設二次医療圏 患者二次医療圏	2301 名古屋・尾張 中部	2302 海部	2304 尾張東部	2305 尾張西部	2306 尾張北部	2307 知多半島	2308 西三河北部	2309 西三河南部 西	2310 西三河南部 東	2311 東三河北部	2312 東三河南部
2301名古屋・尾張中部	89.6%	0.3%	5.8%	0.3%	3.3%	0.3%	0.2%	0.0%	0.1%	0.0%	0.0%
2302海部	77.6%	16.5%	1.2%	1.2%	2.4%	0.0%	0.0%	0.0%	0.0%	0.0%	1.2%
2304尾張東部	54.5%	0.0%	35.9%	0.0%	4.8%	1.4%	2.1%	0.7%	0.7%	0.0%	0.0%
2305尾張西部	29.0%	0.6%	3.2%	53.5%	13.5%	0.0%	0.0%	0.0%	0.0%	0.0%	0.0%
2306尾張北部	40.1%	0.0%	1.9%	1.9%	55.1%	0.7%	0.0%	0.0%	0.4%	0.0%	0.0%
2307知多半島	39.1%	0.5%	6.0%	0.0%	0.0%	47.8%	0.0%	6.0%	0.5%	0.0%	0.0%
2308西三河北部	33.8%	0.0%	6.4%	0.0%	1.9%	0.6%	52.9%	3.2%	1.3%	0.0%	0.0%
2309西三河南部西	34.6%	0.0%	6.9%	0.0%	2.1%	1.6%	3.2%	45.2%	3.2%	0.0%	3.2%
2310西三河南部東	10.8%	0.0%	3.6%	0.0%	0.0%	0.0%	1.2%	7.8%	65.9%	0.0%	10.8%
2311東三河北部	11.1%	0.0%	0.0%	0.0%	5.6%	0.0%	5.6%	0.0%	5.6%	16.7%	55.6%
2312東三河南部	19.7%	0.0%	0.8%	0.0%	0.8%	0.0%	0.0%	0.4%	2.1%	0.0%	76.2%

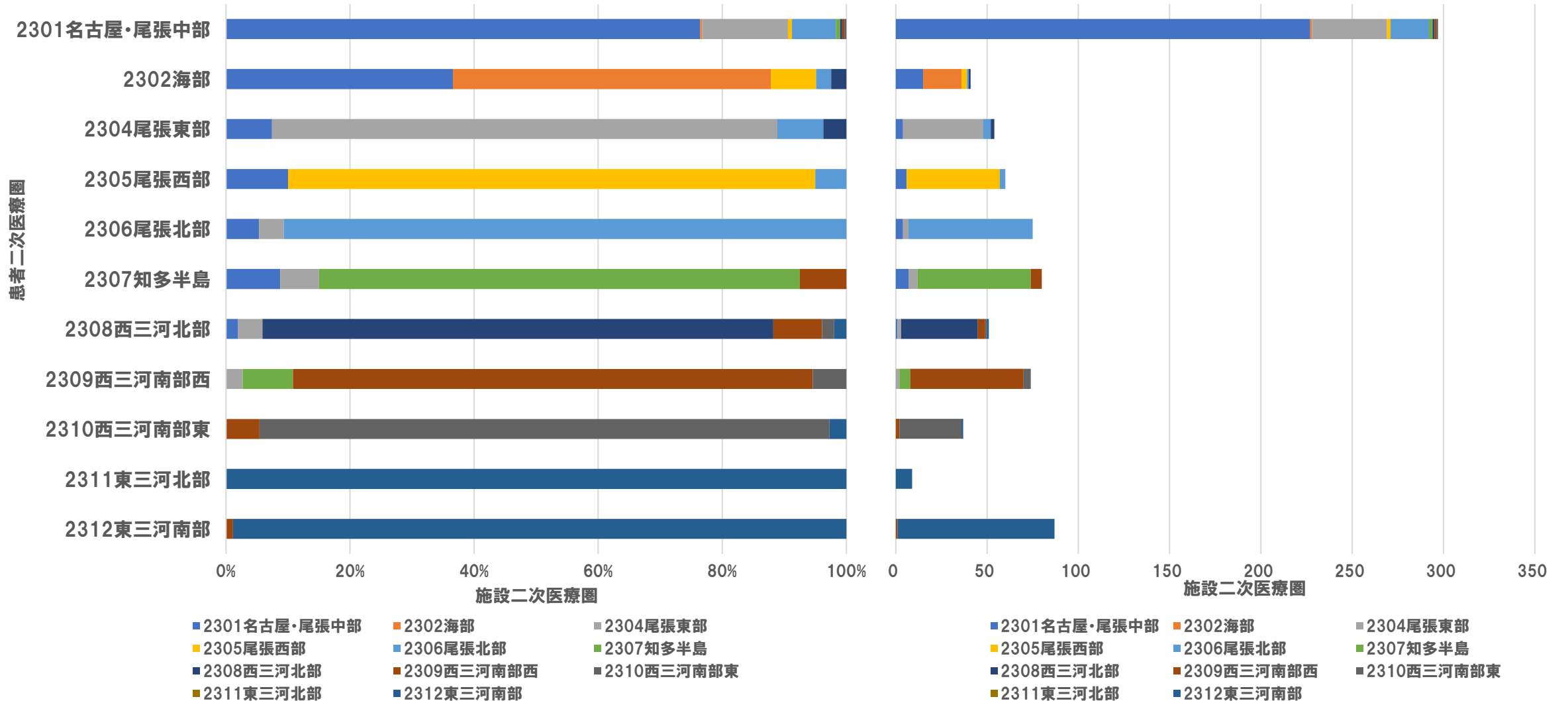
2-3. くも膜下出血(患者県別件数と比率)



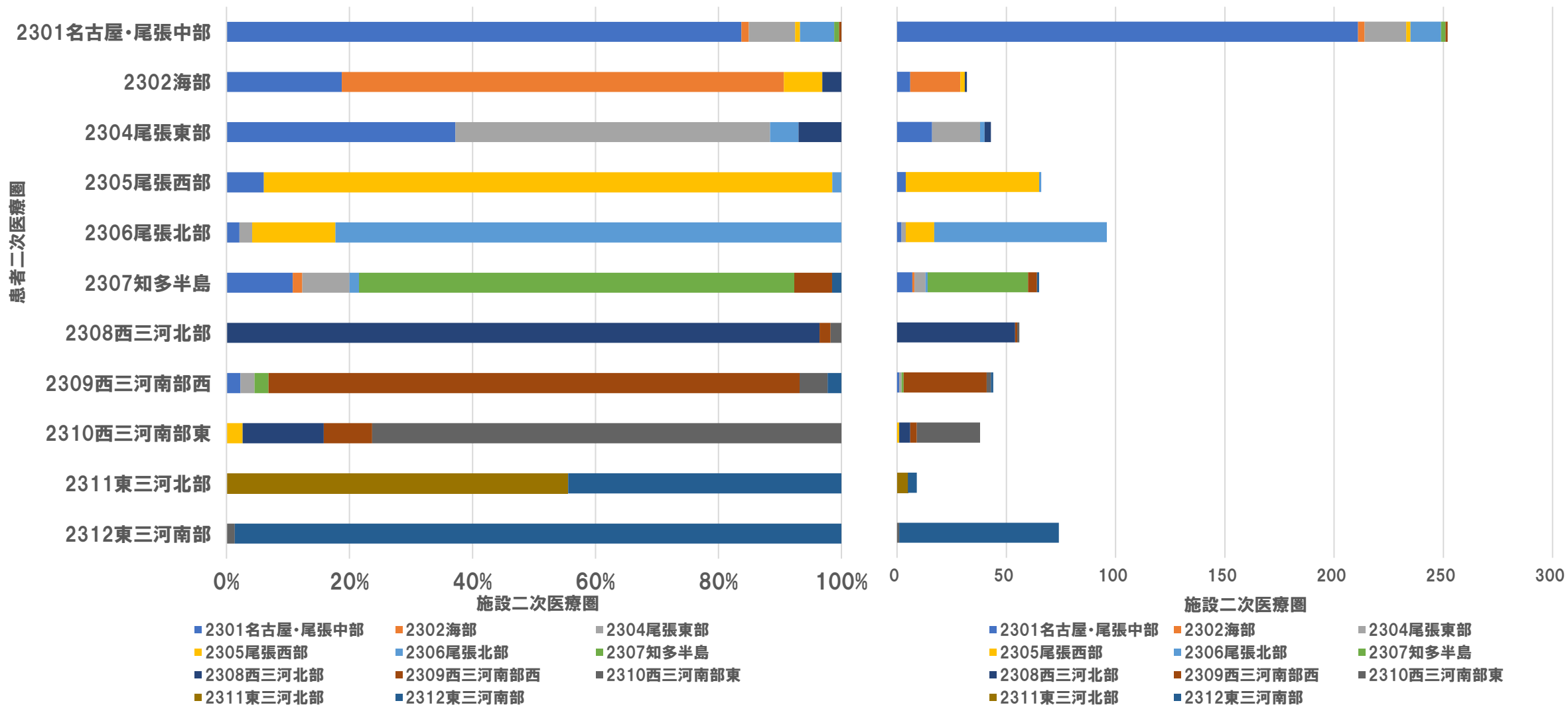
2-3. くも膜下出血



2-3. くも膜下出血(手術あり)



2-3. くも膜下出血(手術なし)



2-3. くも膜下出血(受療行動件数)

施設二次医療圏 患者二次医療圏	2301 名古屋・尾張 中部	2302 海部	2304 尾張東部	2305 尾張西部	2306 尾張北部	2307 知多半島	2308 西三河北部	2309 西三河南部 西	2310 西三河南部 東	2311 東三河北部	2312 東三河南部	流出 患者率
2301名古屋・尾張中部	438	-	60	-	35	-	-	-	-	0	0	20.2%
2302海部	21	44	0	-	-	0	-	0	0	0	0	39.7%
2304尾張東部	20	0	66	0	-	0	-	0	0	0	0	32.0%
2305尾張西部	10	0	0	112	-	0	0	0	0	0	0	11.1%
2306尾張北部	-	0	-	13	147	0	0	0	0	0	0	14.0%
2307知多半島	14	-	10	0	-	108	0	10	0	0	-	25.5%
2308西三河北部	-	0	-	0	0	0	96	-	-	0	-	10.3%
2309西三河南部西	-	0	-	0	0	-	0	100	-	0	-	15.3%
2310西三河南部東	0	0	0	-	0	0	-	-	63	0	-	16.0%
2311東三河北部	0	0	0	0	0	0	0	0	0	-	13	72.2%
2312東三河南部	0	0	0	0	0	0	0	-	-	0	159	1.2%
流入患者率	14.3%	10.2%	54.8%	17.0%	24.2%	9.2%	11.9%	18.7%	13.7%	0.0%	9.7%	

2-3. くも膜下出血(受療行動比率)

施設二次医療圏 患者二次医療圏	2301 名古屋・尾張 中部	2302 海部	2304 尾張東部	2305 尾張西部	2306 尾張北部	2307 知多半島	2308 西三河北部	2309 西三河南部 西	2310 西三河南部 東	2311 東三河北部	2312 東三河南部
2301名古屋・尾張中部	79.8%	0.7%	10.9%	0.7%	6.4%	0.7%	0.2%	0.4%	0.2%	0.0%	0.0%
2302海部	28.8%	60.3%	0.0%	6.8%	1.4%	0.0%	2.7%	0.0%	0.0%	0.0%	0.0%
2304尾張東部	20.6%	0.0%	68.0%	0.0%	6.2%	0.0%	5.2%	0.0%	0.0%	0.0%	0.0%
2305尾張西部	7.9%	0.0%	0.0%	88.9%	3.2%	0.0%	0.0%	0.0%	0.0%	0.0%	0.0%
2306尾張北部	3.5%	0.0%	2.9%	7.6%	86.0%	0.0%	0.0%	0.0%	0.0%	0.0%	0.0%
2307知多半島	9.7%	0.7%	6.9%	0.0%	0.7%	74.5%	0.0%	6.9%	0.0%	0.0%	0.7%
2308西三河北部	0.9%	0.0%	1.9%	0.0%	0.0%	0.0%	89.7%	4.7%	1.9%	0.0%	0.9%
2309西三河南部西	0.8%	0.0%	2.5%	0.0%	0.0%	5.9%	0.0%	84.7%	5.1%	0.0%	0.8%
2310西三河南部東	0.0%	0.0%	0.0%	1.3%	0.0%	0.0%	6.7%	6.7%	84.0%	0.0%	1.3%
2311東三河北部	0.0%	0.0%	0.0%	0.0%	0.0%	0.0%	0.0%	0.0%	0.0%	27.8%	72.2%
2312東三河南部	0.0%	0.0%	0.0%	0.0%	0.0%	0.0%	0.0%	0.6%	0.6%	0.0%	98.8%

2-3. くも膜下出血(受療行動件数)～手術あり～

施設二次医療圏 患者二次医療圏	2301 名古屋・尾張 中部	2302 海部	2304 尾張東部	2305 尾張西部	2306 尾張北部	2307 知多半島	2308 西三河北部	2309 西三河南部 西	2310 西三河南部 東	2311 東三河北部	2312 東三河南部	流出 患者率
2301名古屋・尾張中部	227	-	41	-	21	-	-	-	-	0	0	23.6%
2302海部	15	21	0	-	-	0	-	0	0	0	0	48.8%
2304尾張東部	-	0	44	0	-	0	-	0	0	0	0	18.5%
2305尾張西部	-	0	0	51	-	0	0	0	0	0	0	15.0%
2306尾張北部	-	0	-	0	68	0	0	0	0	0	0	9.3%
2307知多半島	-	0	-	0	0	62	0	-	0	0	0	22.5%
2308西三河北部	-	0	-	0	0	0	42	-	-	0	-	17.6%
2309西三河南部西	0	0	-	0	0	-	0	62	-	0	0	16.2%
2310西三河南部東	0	0	0	0	0	0	0	-	34	0	-	8.1%
2311東三河北部	0	0	0	0	0	0	0	0	0	0	-	100.0%
2312東三河南部	0	0	0	0	0	0	0	-	0	0	86	1.1%
流入患者率	14.0%	4.5%	54.6%	8.9%	29.9%	11.4%	8.7%	18.4%	15.0%	0.0%	11.3%	

2-3. くも膜下出血(受療行動比率)～手術あり～

施設二次医療圏 患者二次医療圏	2301 名古屋・尾張 中部	2302 海部	2304 尾張東部	2305 尾張西部	2306 尾張北部	2307 知多半島	2308 西三河北部	2309 西三河南部 西	2310 西三河南部 東	2311 東三河北部	2312 東三河南部
2301名古屋・尾張中部	76.4%	0.3%	13.8%	0.7%	7.1%	0.7%	0.3%	0.3%	0.3%	0.0%	0.0%
2302海部	36.6%	51.2%	0.0%	7.3%	2.4%	0.0%	2.4%	0.0%	0.0%	0.0%	0.0%
2304尾張東部	7.4%	0.0%	81.5%	0.0%	7.4%	0.0%	3.7%	0.0%	0.0%	0.0%	0.0%
2305尾張西部	10.0%	0.0%	0.0%	85.0%	5.0%	0.0%	0.0%	0.0%	0.0%	0.0%	0.0%
2306尾張北部	5.3%	0.0%	4.0%	0.0%	90.7%	0.0%	0.0%	0.0%	0.0%	0.0%	0.0%
2307知多半島	8.8%	0.0%	6.3%	0.0%	0.0%	77.5%	0.0%	7.5%	0.0%	0.0%	0.0%
2308西三河北部	2.0%	0.0%	3.9%	0.0%	0.0%	0.0%	82.4%	7.8%	2.0%	0.0%	2.0%
2309西三河南部西	0.0%	0.0%	2.7%	0.0%	0.0%	8.1%	0.0%	83.8%	5.4%	0.0%	0.0%
2310西三河南部東	0.0%	0.0%	0.0%	0.0%	0.0%	0.0%	0.0%	5.4%	91.9%	0.0%	2.7%
2311東三河北部	0.0%	0.0%	0.0%	0.0%	0.0%	0.0%	0.0%	0.0%	0.0%	0.0%	100.0%
2312東三河南部	0.0%	0.0%	0.0%	0.0%	0.0%	0.0%	0.0%	1.1%	0.0%	0.0%	98.9%

2-3. くも膜下出血(受療行動件数)～手術なし～

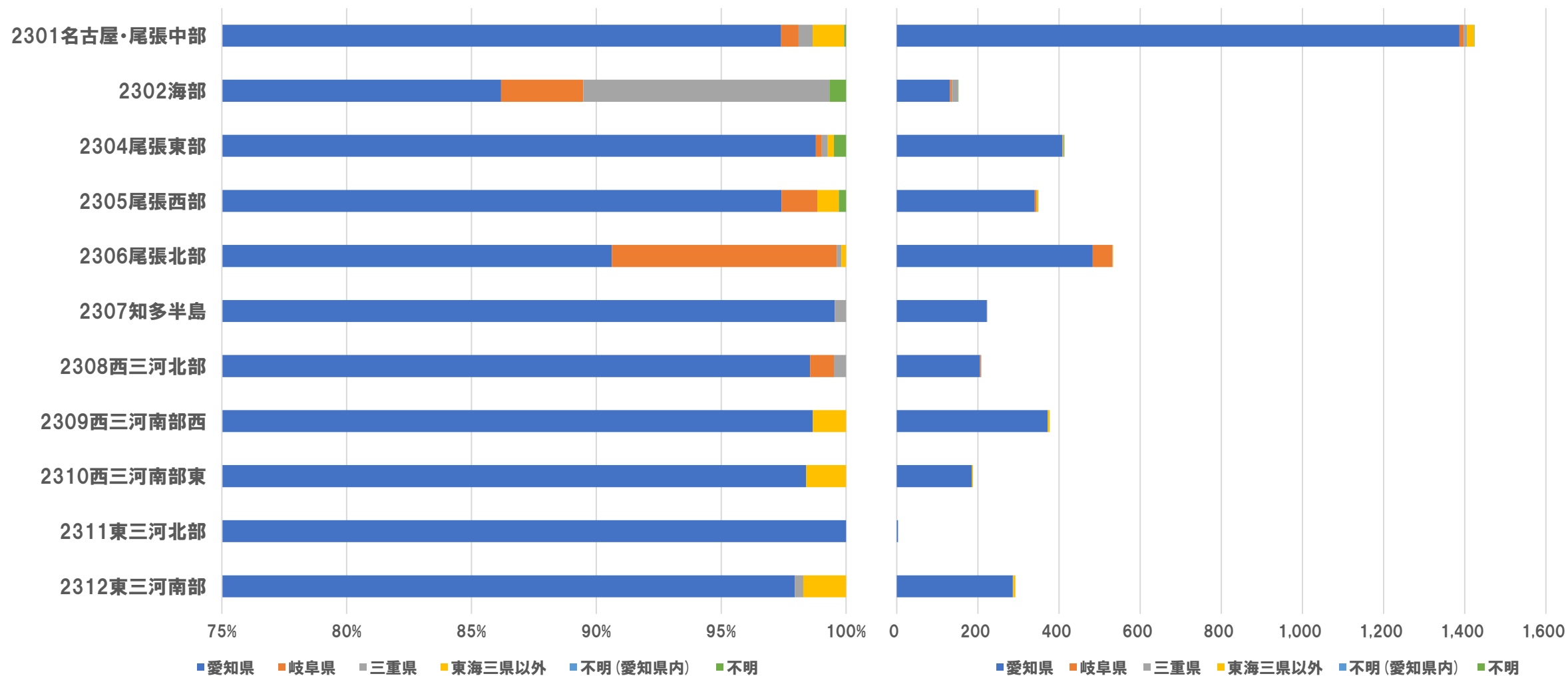
施設二次医療圏 患者二次医療圏	2301 名古屋・尾張 中部	2302 海部	2304 尾張東部	2305 尾張西部	2306 尾張北部	2307 知多半島	2308 西三河北部	2309 西三河南部 西	2310 西三河南部 東	2311 東三河北部	2312 東三河南部	流出 患者率
2301名古屋・尾張中部	211	-	19	-	14	-	0	-	0	0	0	16.3%
2302海部	-	23	0	-	0	0	-	0	0	0	0	28.1%
2304尾張東部	16	0	22	0	-	0	-	0	0	0	0	48.8%
2305尾張西部	-	0	0	61	-	0	0	0	0	0	0	7.6%
2306尾張北部	-	0	-	13	79	0	0	0	0	0	0	17.7%
2307知多半島	-	-	-	0	-	46	0	-	0	0	-	29.2%
2308西三河北部	0	0	0	0	0	0	54	-	-	0	0	3.6%
2309西三河南部西	-	0	-	0	0	-	0	38	-	0	-	13.6%
2310西三河南部東	0	0	0	-	0	0	-	-	29	0	0	23.7%
2311東三河北部	0	0	0	0	0	0	0	0	0	-	-	44.4%
2312東三河南部	0	0	0	0	0	0	0	0	-	0	73	1.4%
流入患者率	14.6%	14.8%	55.1%	22.8%	18.6%	6.1%	14.3%	19.1%	12.1%	0.0%	7.6%	

2-3. くも膜下出血(受療行動比率)～手術なし～

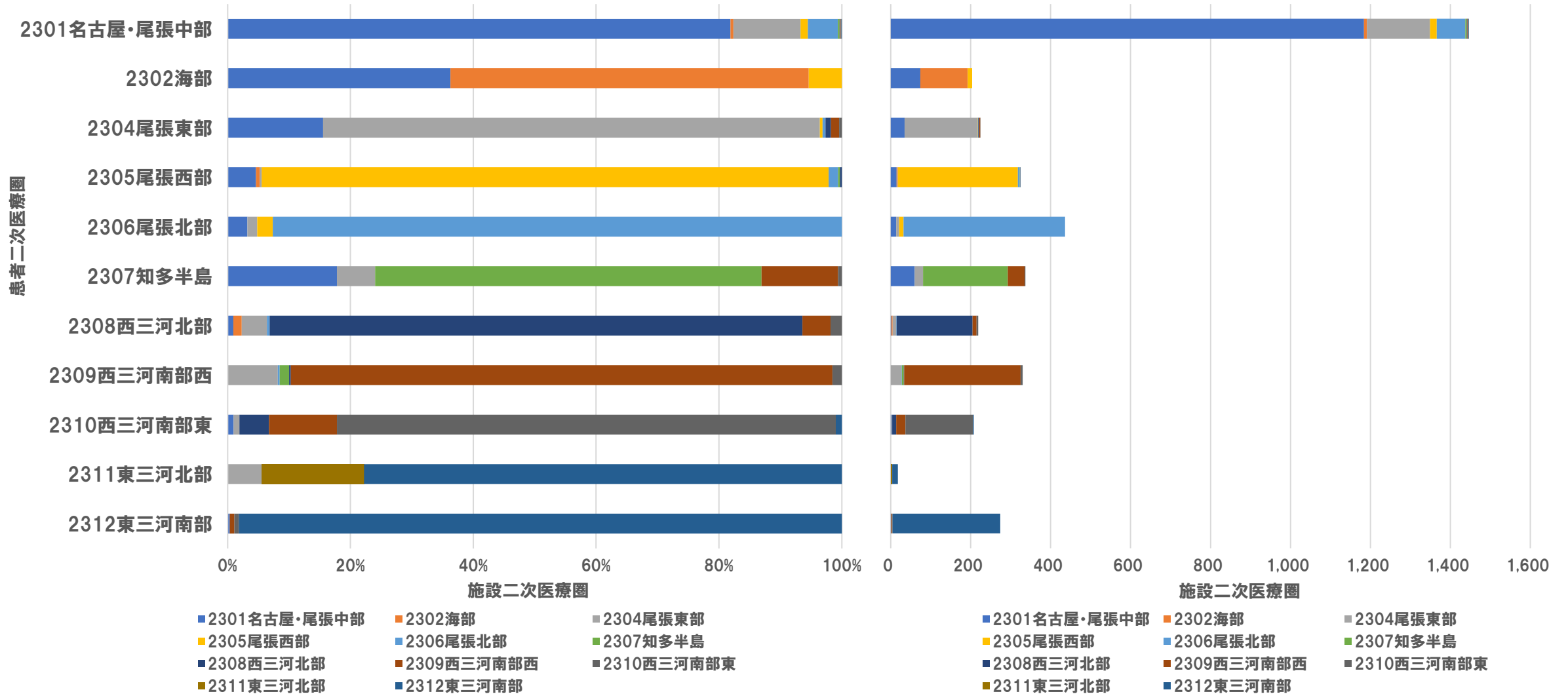
施設二次医療圏 患者二次医療圏	2301 名古屋・尾張 中部	2302 海部	2304 尾張東部	2305 尾張西部	2306 尾張北部	2307 知多半島	2308 西三河北部	2309 西三河南部 西	2310 西三河南部 東	2311 東三河北部	2312 東三河南部
2301名古屋・尾張中部	83.7%	1.2%	7.5%	0.8%	5.6%	0.8%	0.0%	0.4%	0.0%	0.0%	0.0%
2302海部	18.8%	71.9%	0.0%	6.3%	0.0%	0.0%	3.1%	0.0%	0.0%	0.0%	0.0%
2304尾張東部	37.2%	0.0%	51.2%	0.0%	4.7%	0.0%	7.0%	0.0%	0.0%	0.0%	0.0%
2305尾張西部	6.1%	0.0%	0.0%	92.4%	1.5%	0.0%	0.0%	0.0%	0.0%	0.0%	0.0%
2306尾張北部	2.1%	0.0%	2.1%	13.5%	82.3%	0.0%	0.0%	0.0%	0.0%	0.0%	0.0%
2307知多半島	10.8%	1.5%	7.7%	0.0%	1.5%	70.8%	0.0%	6.2%	0.0%	0.0%	1.5%
2308西三河北部	0.0%	0.0%	0.0%	0.0%	0.0%	0.0%	96.4%	1.8%	1.8%	0.0%	0.0%
2309西三河南部西	2.3%	0.0%	2.3%	0.0%	0.0%	2.3%	0.0%	86.4%	4.5%	0.0%	2.3%
2310西三河南部東	0.0%	0.0%	0.0%	2.6%	0.0%	0.0%	13.2%	7.9%	76.3%	0.0%	0.0%
2311東三河北部	0.0%	0.0%	0.0%	0.0%	0.0%	0.0%	0.0%	0.0%	0.0%	55.6%	44.4%
2312東三河南部	0.0%	0.0%	0.0%	0.0%	0.0%	0.0%	0.0%	0.0%	1.4%	0.0%	98.6%

3. 心筋梗塞

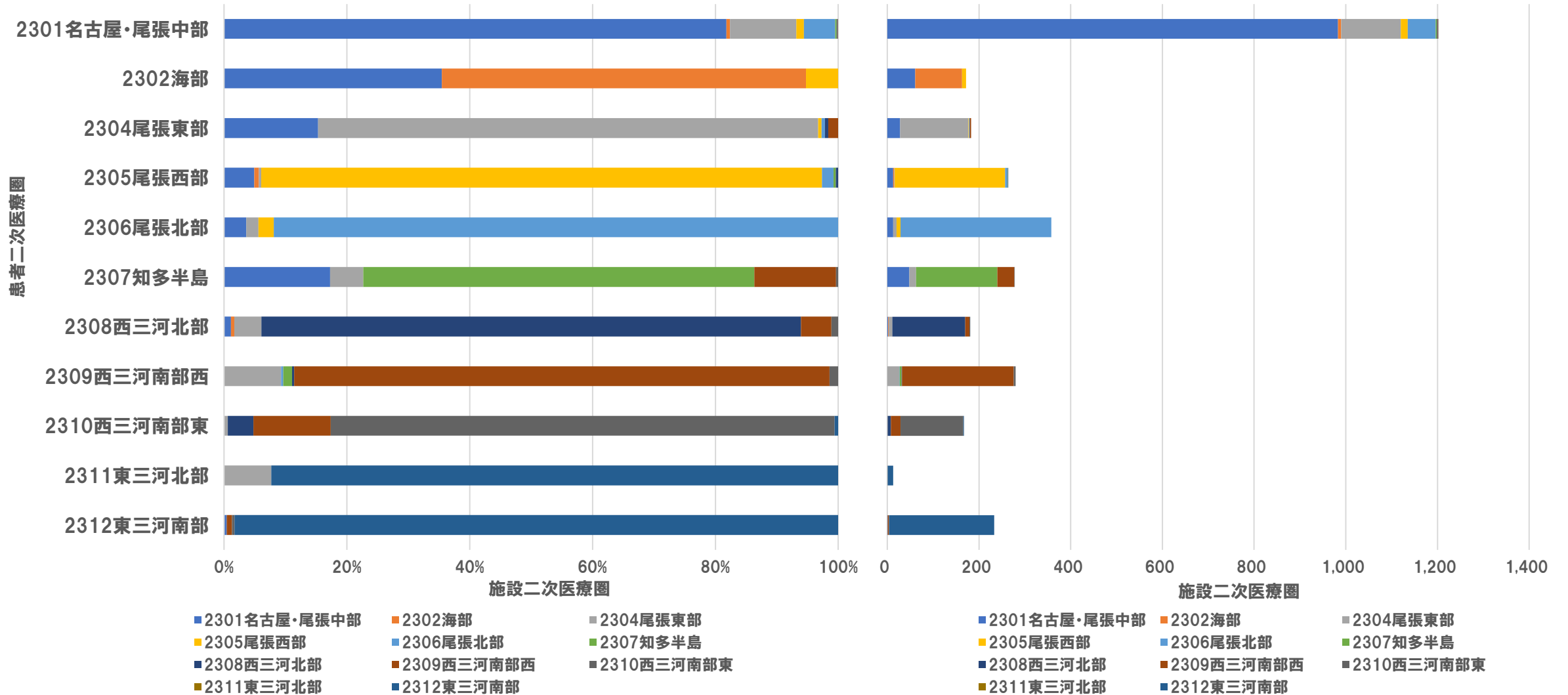
3-1. 急性心筋梗塞(患者県別件数と比率)



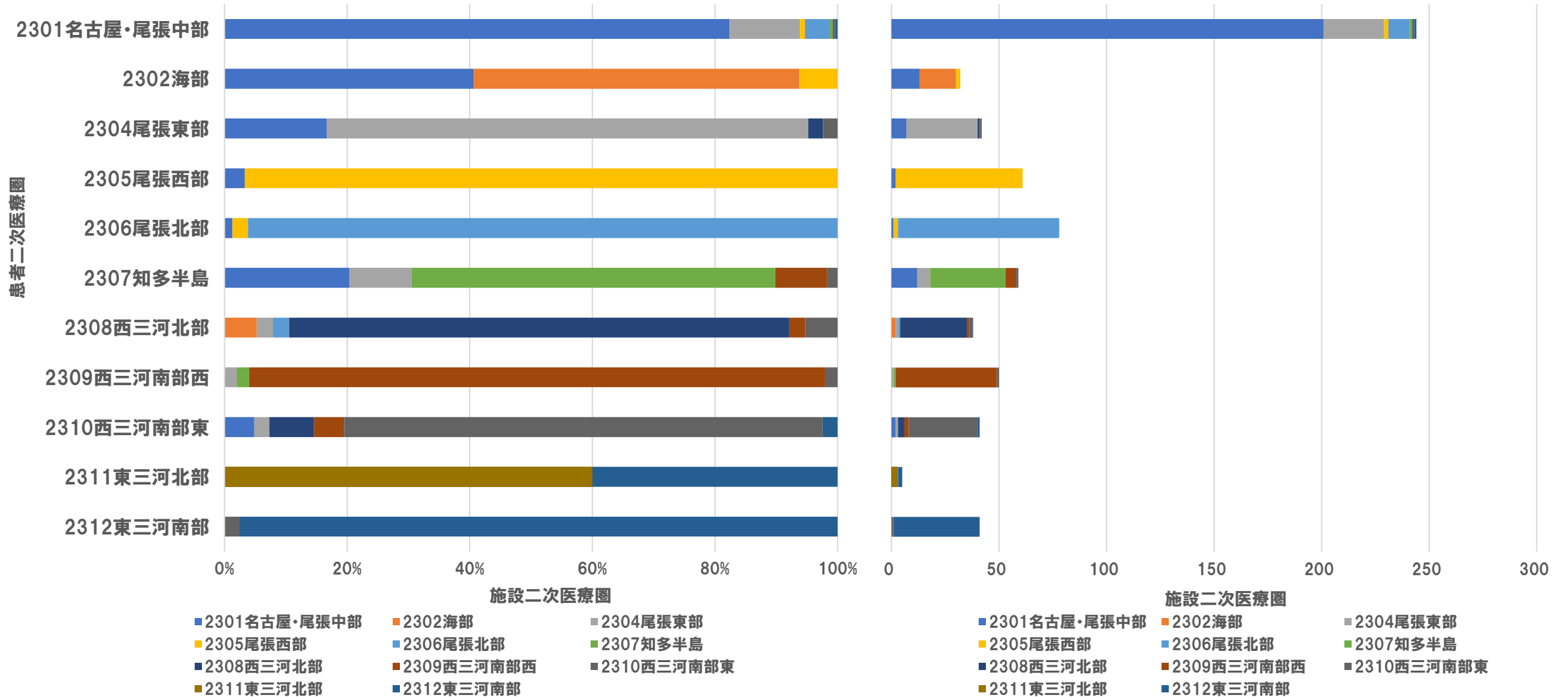
3-1. 急性心筋梗塞



3-1. 急性心筋梗塞(手術あり)



3-1. 急性心筋梗塞(手術なし)



3-1. 急性心筋梗塞(受療行動件数)

施設二次医療圏 患者二次医療圏	2301 名古屋・尾張 中部	2302 海部	2304 尾張東部	2305 尾張西部	2306 尾張北部	2307 知多半島	2308 西三河北部	2309 西三河南部 西	2310 西三河南部 東	2311 東三河北部	2312 東三河南部	流出 患者率
2301名古屋・尾張中部	1,184	-	158	17	71	-	-	-	-	0	-	18.1%
2302海部	74	119	0	11	0	0	0	0	0	0	0	41.7%
2304尾張東部	35	0	182	-	-	0	-	-	-	0	0	19.1%
2305尾張西部	15	-	-	300	-	-	-	0	0	0	0	7.7%
2306尾張北部	14	0	-	11	404	0	0	0	0	0	0	7.3%
2307知多半島	60	0	21	0	0	212	0	42	-	0	0	37.1%
2308西三河北部	-	-	-	0	-	0	190	10	-	0	0	13.2%
2309西三河南部西	0	0	27	0	-	-	-	291	-	0	0	11.8%
2310西三河南部東	-	0	-	0	0	0	10	23	169	0	-	18.8%
2311東三河北部	0	0	-	0	0	0	0	0	0	-	14	83.3%
2312東三河南部	-	0	0	0	0	0	0	-	-	0	269	1.8%
流入患者率	14.6%	9.2%	55.4%	11.8%	16.4%	4.5%	7.3%	21.8%	8.6%	0.0%	5.9%	

3-1. 急性心筋梗塞(受療行動比率)

施設二次医療圏 患者二次医療圏	2301 名古屋・尾張 中部	2302 海部	2304 尾張東部	2305 尾張西部	2306 尾張北部	2307 知多半島	2308 西三河北部	2309 西三河南部 西	2310 西三河南部 東	2311 東三河北部	2312 東三河南部
2301名古屋・尾張中部	81.9%	0.5%	10.9%	1.2%	4.9%	0.3%	0.1%	0.1%	0.1%	0.0%	0.1%
2302海部	36.3%	58.3%	0.0%	5.4%	0.0%	0.0%	0.0%	0.0%	0.0%	0.0%	0.0%
2304尾張東部	15.6%	0.0%	80.9%	0.4%	0.4%	0.0%	0.9%	1.3%	0.4%	0.0%	0.0%
2305尾張西部	4.6%	0.6%	0.3%	92.3%	1.5%	0.3%	0.3%	0.0%	0.0%	0.0%	0.0%
2306尾張北部	3.2%	0.0%	1.6%	2.5%	92.7%	0.0%	0.0%	0.0%	0.0%	0.0%	0.0%
2307知多半島	17.8%	0.0%	6.2%	0.0%	0.0%	62.9%	0.0%	12.5%	0.6%	0.0%	0.0%
2308西三河北部	0.9%	1.4%	4.1%	0.0%	0.5%	0.0%	86.8%	4.6%	1.8%	0.0%	0.0%
2309西三河南部西	0.0%	0.0%	8.2%	0.0%	0.3%	1.5%	0.3%	88.2%	1.5%	0.0%	0.0%
2310西三河南部東	1.0%	0.0%	1.0%	0.0%	0.0%	0.0%	4.8%	11.1%	81.3%	0.0%	1.0%
2311東三河北部	0.0%	0.0%	5.6%	0.0%	0.0%	0.0%	0.0%	0.0%	0.0%	16.7%	77.8%
2312東三河南部	0.4%	0.0%	0.0%	0.0%	0.0%	0.0%	0.0%	0.7%	0.7%	0.0%	98.2%

3-1. 急性心筋梗塞(受療行動件数)～手術あり～

施設二次医療圏 患者二次医療圏	2301 名古屋・尾張 中部	2302 海部	2304 尾張東部	2305 尾張西部	2306 尾張北部	2307 知多半島	2308 西三河北部	2309 西三河南部 西	2310 西三河南部 東	2311 東三河北部	2312 東三河南部	流出 患者率
2301名古屋・尾張中部	983	-	130	15	61	-	-	-	-	0	0	18.2%
2302海部	61	102	0	-	0	0	0	0	0	0	0	40.7%
2304尾張東部	28	0	149	-	-	0	-	-	0	0	0	18.6%
2305尾張西部	13	-	-	241	-	-	-	0	0	0	0	8.7%
2306尾張北部	13	0	-	-	329	0	0	0	0	0	0	8.1%
2307知多半島	48	0	15	0	0	177	0	37	-	0	0	36.3%
2308西三河北部	-	-	-	0	0	0	159	-	-	0	0	12.2%
2309西三河南部西	0	0	26	0	-	-	-	244	-	0	0	12.9%
2310西三河南部東	0	0	-	0	0	0	-	21	137	0	-	18.0%
2311東三河北部	0	0	-	0	0	0	0	0	0	0	12	100.0%
2312東三河南部	-	0	0	0	0	0	0	-	-	0	229	1.7%
流入患者率	14.4%	8.9%	55.9%	12.4%	17.1%	4.3%	6.5%	23.0%	6.2%	0.0%	5.4%	

3-1. 急性心筋梗塞(受療行動比率)～手術あり～

施設二次医療圏 患者二次医療圏	2301 名古屋・尾張 中部	2302 海部	2304 尾張東部	2305 尾張西部	2306 尾張北部	2307 知多半島	2308 西三河北部	2309 西三河南部 西	2310 西三河南部 東	2311 東三河北部	2312 東三河南部
2301名古屋・尾張中部	81.8%	0.6%	10.8%	1.2%	5.1%	0.2%	0.1%	0.1%	0.1%	0.0%	0.0%
2302海部	35.5%	59.3%	0.0%	5.2%	0.0%	0.0%	0.0%	0.0%	0.0%	0.0%	0.0%
2304尾張東部	15.3%	0.0%	81.4%	0.5%	0.5%	0.0%	0.5%	1.6%	0.0%	0.0%	0.0%
2305尾張西部	4.9%	0.8%	0.4%	91.3%	1.9%	0.4%	0.4%	0.0%	0.0%	0.0%	0.0%
2306尾張北部	3.6%	0.0%	2.0%	2.5%	91.9%	0.0%	0.0%	0.0%	0.0%	0.0%	0.0%
2307知多半島	17.3%	0.0%	5.4%	0.0%	0.0%	63.7%	0.0%	13.3%	0.4%	0.0%	0.0%
2308西三河北部	1.1%	0.6%	4.4%	0.0%	0.0%	0.0%	87.8%	5.0%	1.1%	0.0%	0.0%
2309西三河南部西	0.0%	0.0%	9.3%	0.0%	0.4%	1.4%	0.4%	87.1%	1.4%	0.0%	0.0%
2310西三河南部東	0.0%	0.0%	0.6%	0.0%	0.0%	0.0%	4.2%	12.6%	82.0%	0.0%	0.6%
2311東三河北部	0.0%	0.0%	7.7%	0.0%	0.0%	0.0%	0.0%	0.0%	0.0%	0.0%	92.3%
2312東三河南部	0.4%	0.0%	0.0%	0.0%	0.0%	0.0%	0.0%	0.9%	0.4%	0.0%	98.3%

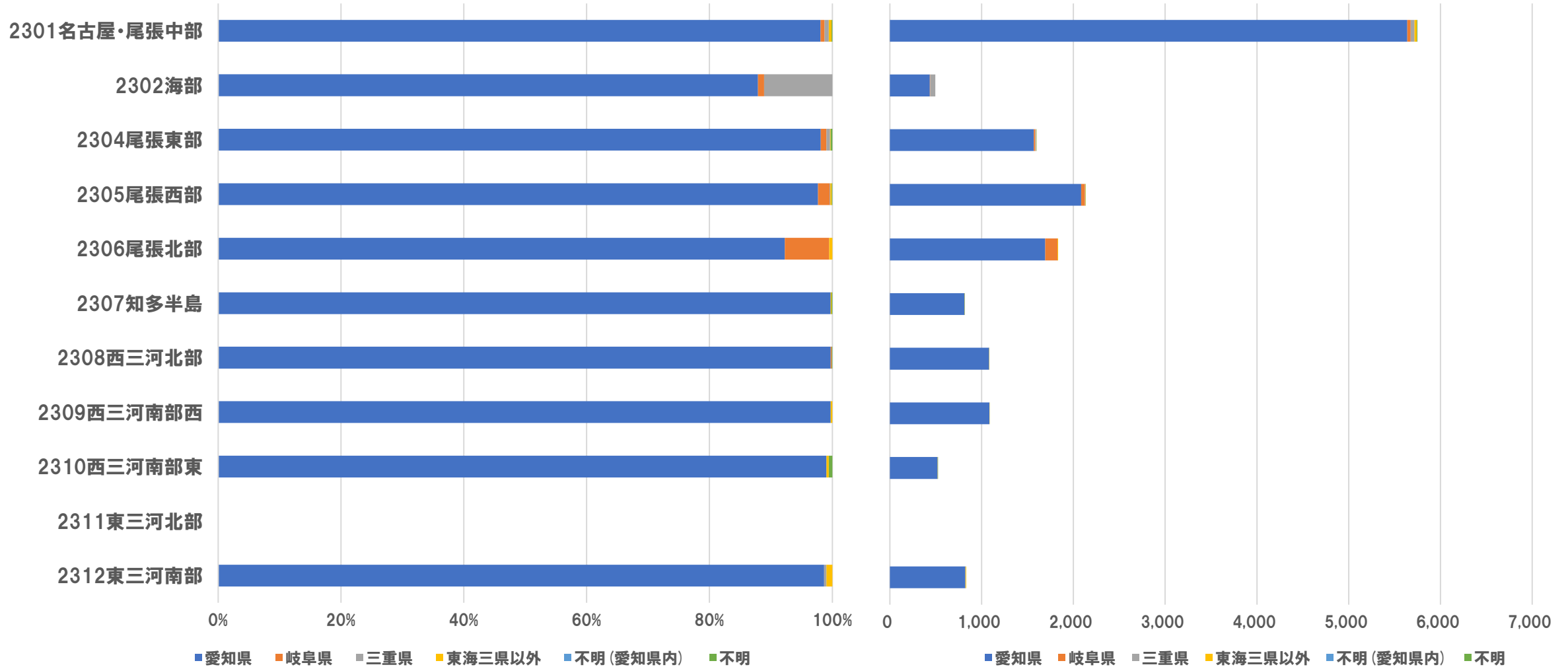
3-1. 急性心筋梗塞(受療行動件数)～手術なし～

施設二次医療圏 患者二次医療圏	2301 名古屋・尾張 中部	2302 海部	2304 尾張東部	2305 尾張西部	2306 尾張北部	2307 知多半島	2308 西三河北部	2309 西三河南部 西	2310 西三河南部 東	2311 東三河北部	2312 東三河南部	流出 患者率
2301名古屋・尾張中部	201	0	28	-	10	-	0	0	-	0	-	17.6%
2302海部	13	17	0	-	0	0	0	0	0	0	0	46.9%
2304尾張東部	-	0	33	0	0	0	-	0	-	0	0	21.4%
2305尾張西部	-	0	0	59	0	0	0	0	0	0	0	3.3%
2306尾張北部	-	0	0	-	75	0	0	0	0	0	0	3.8%
2307知多半島	12	0	-	0	0	35	0	-	-	0	0	40.7%
2308西三河北部	0	-	-	0	-	0	31	-	-	0	0	18.4%
2309西三河南部西	0	0	-	0	0	-	0	47	-	0	0	6.0%
2310西三河南部東	-	0	-	0	0	0	-	-	32	0	-	22.0%
2311東三河北部	0	0	0	0	0	0	0	0	0	-	-	40.0%
2312東三河南部	0	0	0	0	0	0	0	0	-	0	40	2.4%
流入患者率	15.5%	10.5%	52.9%	9.2%	12.8%	5.4%	11.4%	14.5%	17.9%	0.0%	9.1%	

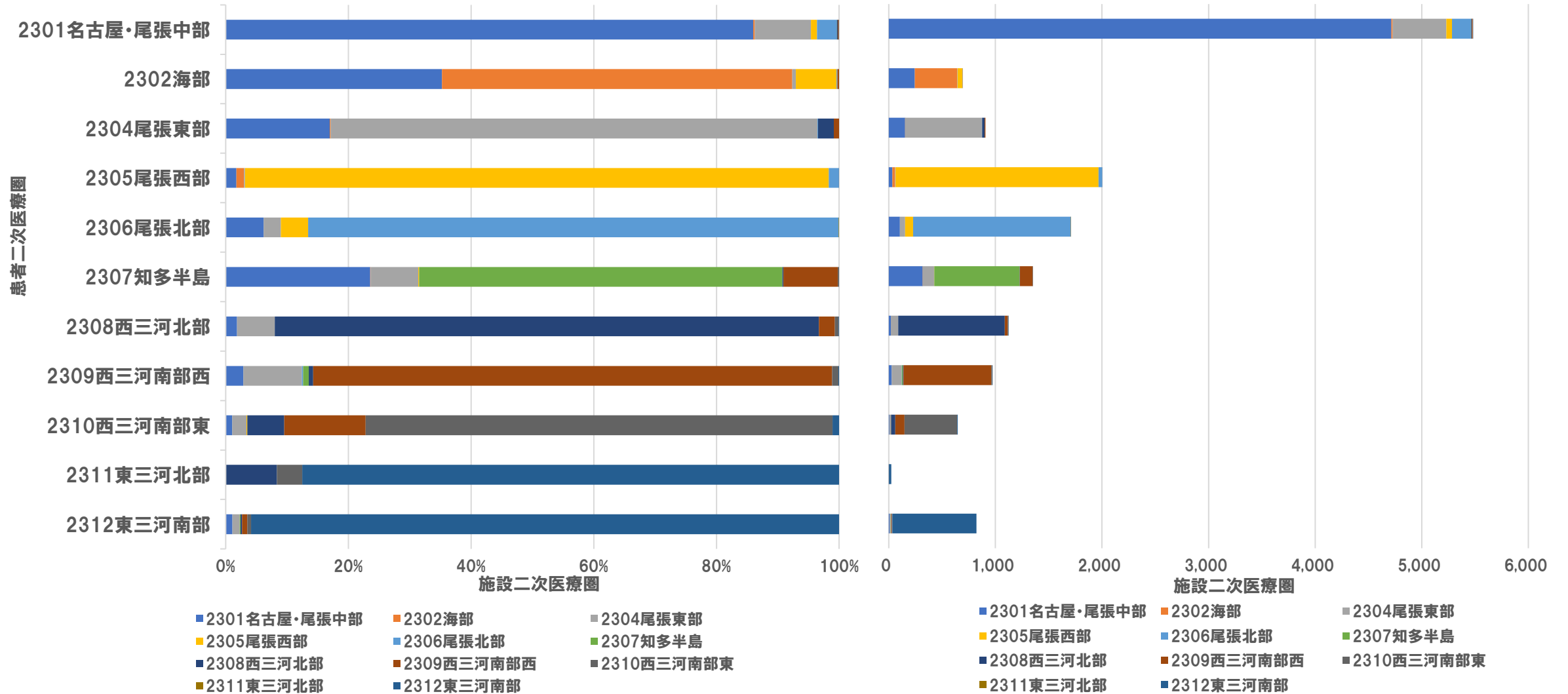
3-1. 急性心筋梗塞(受療行動比率)～手術なし～

施設二次医療圏 患者二次医療圏	2301 名古屋・尾張 中部	2302 海部	2304 尾張東部	2305 尾張西部	2306 尾張北部	2307 知多半島	2308 西三河北部	2309 西三河南部 西	2310 西三河南部 東	2311 東三河北部	2312 東三河南部
2301名古屋・尾張中部	82.4%	0.0%	11.5%	0.8%	4.1%	0.4%	0.0%	0.0%	0.4%	0.0%	0.4%
2302海部	40.6%	53.1%	0.0%	6.3%	0.0%	0.0%	0.0%	0.0%	0.0%	0.0%	0.0%
2304尾張東部	16.7%	0.0%	78.6%	0.0%	0.0%	0.0%	2.4%	0.0%	2.4%	0.0%	0.0%
2305尾張西部	3.3%	0.0%	0.0%	96.7%	0.0%	0.0%	0.0%	0.0%	0.0%	0.0%	0.0%
2306尾張北部	1.3%	0.0%	0.0%	2.6%	96.2%	0.0%	0.0%	0.0%	0.0%	0.0%	0.0%
2307知多半島	20.3%	0.0%	10.2%	0.0%	0.0%	59.3%	0.0%	8.5%	1.7%	0.0%	0.0%
2308西三河北部	0.0%	5.3%	2.6%	0.0%	2.6%	0.0%	81.6%	2.6%	5.3%	0.0%	0.0%
2309西三河南部西	0.0%	0.0%	2.0%	0.0%	0.0%	2.0%	0.0%	94.0%	2.0%	0.0%	0.0%
2310西三河南部東	4.9%	0.0%	2.4%	0.0%	0.0%	0.0%	7.3%	4.9%	78.0%	0.0%	2.4%
2311東三河北部	0.0%	0.0%	0.0%	0.0%	0.0%	0.0%	0.0%	0.0%	0.0%	60.0%	40.0%
2312東三河南部	0.0%	0.0%	0.0%	0.0%	0.0%	0.0%	0.0%	0.0%	2.4%	0.0%	97.6%

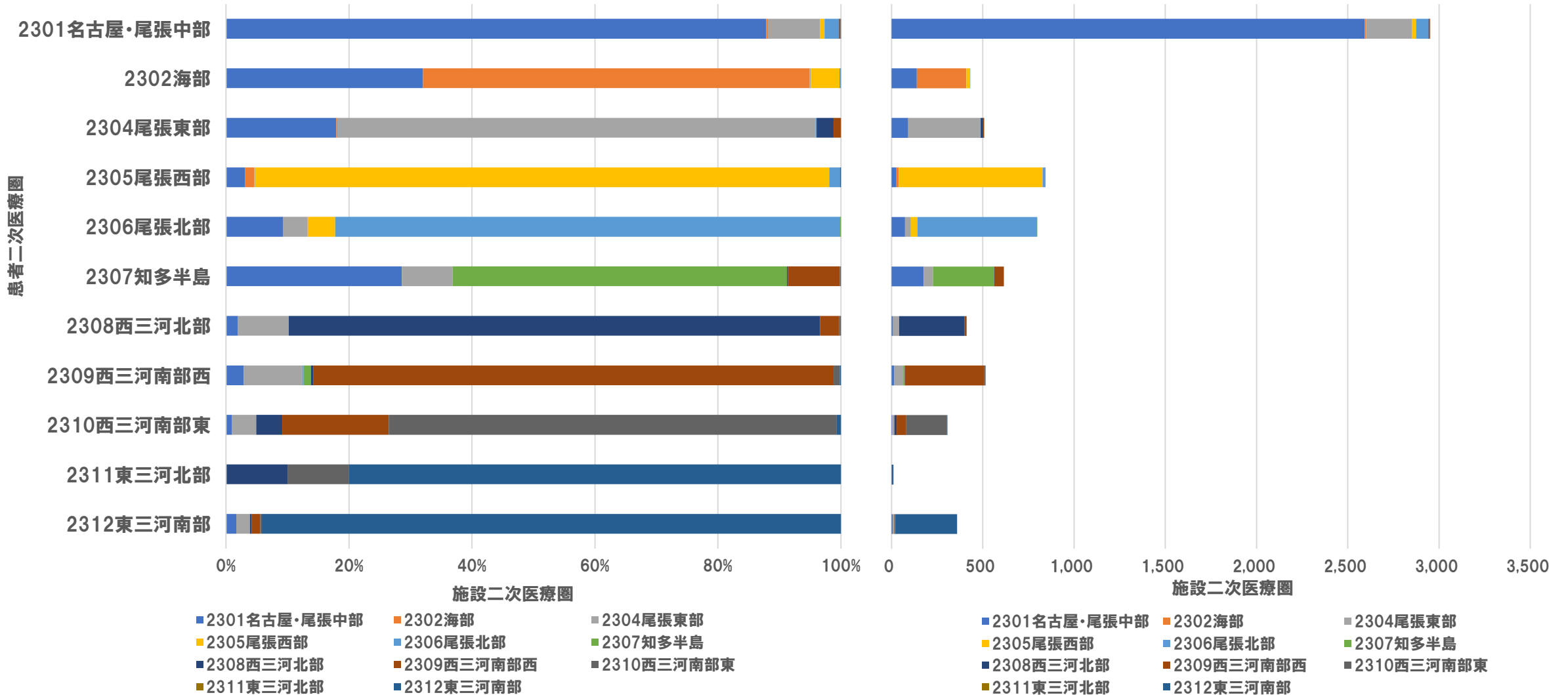
3-2. 狭心症(患者県別件数と比率)



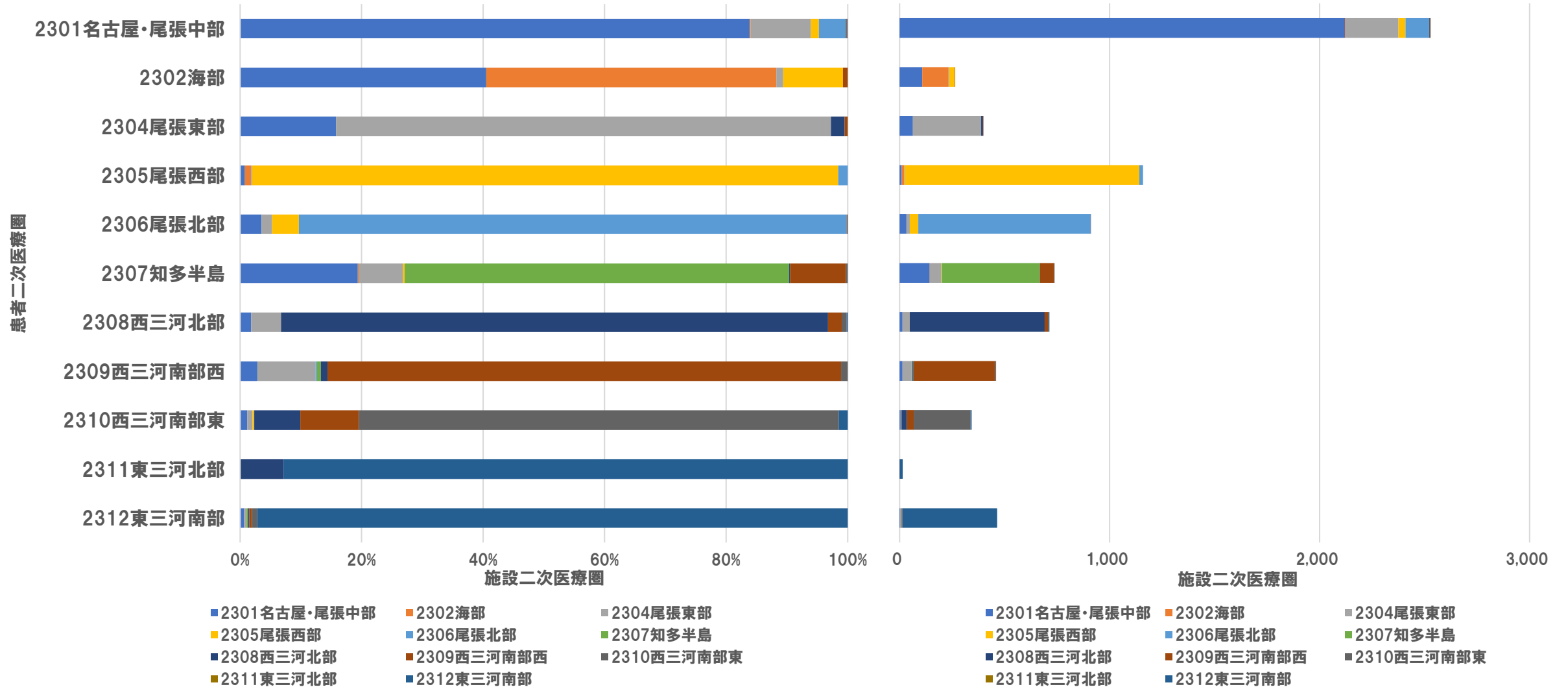
3-2. 狭心症



3-2. 狭心症(手術あり)



3-2. 狭心症(手術なし)



3-2. 狭心症(受療行動件数)

施設二次医療圏 患者二次医療圏	2301 名古屋・尾張 中部	2302 海部	2304 尾張東部	2305 尾張西部	2306 尾張北部	2307 知多半島	2308 西三河北部	2309 西三河南部 西	2310 西三河南部 東	2311 東三河北部	2312 東三河南部	流出 患者率
2301名古屋・尾張中部	4,714	12	503	54	178	-	-	-	-	0	-	14.0%
2302海部	245	397	-	46	-	0	0	-	0	0	0	42.9%
2304尾張東部	154	-	720	0	-	0	23	-	0	0	0	20.6%
2305尾張西部	35	25	-	1,906	33	0	0	0	0	0	-	4.8%
2306尾張北部	106	0	48	76	1,478	-	0	-	0	0	0	13.6%
2307知多半島	319	-	105	-	0	802	-	120	-	0	0	40.8%
2308西三河北部	21	0	69	0	0	0	998	29	-	0	-	11.3%
2309西三河南部西	28	0	93	0	-	-	-	824	10	0	-	15.4%
2310西三河南部東	-	0	15	-	0	0	39	86	494	0	-	23.9%
2311東三河北部	0	0	0	0	0	0	-	0	-	0	21	100.0%
2312東三河南部	-	0	10	0	0	-	-	-	-	0	789	4.1%
流入患者率	16.4%	8.9%	54.1%	8.6%	12.7%	1.5%	7.6%	24.1%	5.2%	0.0%	4.0%	

3-2. 狭心症(受療行動比率)

施設二次医療圏 患者二次医療圏	2301 名古屋・尾張 中部	2302 海部	2304 尾張東部	2305 尾張西部	2306 尾張北部	2307 知多半島	2308 西三河北部	2309 西三河南部 西	2310 西三河南部 東	2311 東三河北部	2312 東三河南部
2301名古屋・尾張中部	86.0%	0.2%	9.2%	1.0%	3.2%	0.0%	0.1%	0.2%	0.0%	0.0%	0.0%
2302海部	35.3%	57.1%	0.6%	6.6%	0.1%	0.0%	0.0%	0.3%	0.0%	0.0%	0.0%
2304尾張東部	17.0%	0.1%	79.4%	0.0%	0.1%	0.0%	2.5%	0.9%	0.0%	0.0%	0.0%
2305尾張西部	1.7%	1.2%	0.1%	95.2%	1.6%	0.0%	0.0%	0.0%	0.0%	0.0%	0.0%
2306尾張北部	6.2%	0.0%	2.8%	4.4%	86.4%	0.1%	0.0%	0.1%	0.0%	0.0%	0.0%
2307知多半島	23.6%	0.1%	7.8%	0.1%	0.0%	59.2%	0.1%	8.9%	0.2%	0.0%	0.0%
2308西三河北部	1.9%	0.0%	6.1%	0.0%	0.0%	0.0%	88.7%	2.6%	0.6%	0.0%	0.1%
2309西三河南部西	2.9%	0.0%	9.5%	0.0%	0.2%	0.9%	0.7%	84.6%	1.0%	0.0%	0.1%
2310西三河南部東	1.1%	0.0%	2.3%	0.2%	0.0%	0.0%	6.0%	13.3%	76.1%	0.0%	1.1%
2311東三河北部	0.0%	0.0%	0.0%	0.0%	0.0%	0.0%	8.3%	0.0%	4.2%	0.0%	87.5%
2312東三河南部	1.1%	0.0%	1.2%	0.0%	0.0%	0.1%	0.2%	0.9%	0.6%	0.0%	95.9%

3-2. 狭心症(受療行動件数)～手術あり～

施設二次医療圏 患者二次医療圏	2301 名古屋・尾張 中部	2302 海部	2304 尾張東部	2305 尾張西部	2306 尾張北部	2307 知多半島	2308 西三河北部	2309 西三河南部 西	2310 西三河南部 東	2311 東三河北部	2312 東三河南部	流出 患者率
2301名古屋・尾張中部	2,593	-	252	21	67	0	-	-	-	0	-	12.2%
2302海部	138	271	-	20	-	0	0	0	0	0	0	37.1%
2304尾張東部	91	-	395	0	-	0	14	-	0	0	0	22.2%
2305尾張西部	26	13	-	788	15	0	0	0	0	0	-	6.6%
2306尾張北部	74	0	32	36	656	-	0	0	0	0	0	17.9%
2307知多半島	176	0	51	0	0	335	-	52	-	0	0	45.6%
2308西三河北部	-	0	34	0	0	0	356	13	-	0	0	13.6%
2309西三河南部西	15	0	49	0	-	-	-	436	-	0	-	15.3%
2310西三河南部東	-	0	12	0	0	0	13	53	223	0	-	27.1%
2311東三河北部	0	0	0	0	0	0	-	0	-	0	-	100.0%
2312東三河南部	-	0	-	0	0	0	-	-	-	0	338	5.8%
流入患者率	17.2%	7.5%	52.7%	8.9%	11.5%	2.0%	9.0%	23.6%	4.3%	0.0%	3.7%	

3-2. 狭心症(受療行動比率)～手術あり～

施設二次医療圏 患者二次医療圏	2301 名古屋・尾張 中部	2302 海部	2304 尾張東部	2305 尾張西部	2306 尾張北部	2307 知多半島	2308 西三河北部	2309 西三河南部 西	2310 西三河南部 東	2311 東三河北部	2312 東三河南部
2301名古屋・尾張中部	87.8%	0.3%	8.5%	0.7%	2.3%	0.0%	0.1%	0.2%	0.0%	0.0%	0.0%
2302海部	32.0%	62.9%	0.2%	4.6%	0.2%	0.0%	0.0%	0.0%	0.0%	0.0%	0.0%
2304尾張東部	17.9%	0.2%	77.8%	0.0%	0.2%	0.0%	2.8%	1.2%	0.0%	0.0%	0.0%
2305尾張西部	3.1%	1.5%	0.1%	93.4%	1.8%	0.0%	0.0%	0.0%	0.0%	0.0%	0.1%
2306尾張北部	9.3%	0.0%	4.0%	4.5%	82.1%	0.1%	0.0%	0.0%	0.0%	0.0%	0.0%
2307知多半島	28.6%	0.0%	8.3%	0.0%	0.0%	54.4%	0.2%	8.4%	0.2%	0.0%	0.0%
2308西三河北部	1.9%	0.0%	8.3%	0.0%	0.0%	0.0%	86.4%	3.2%	0.2%	0.0%	0.0%
2309西三河南部西	2.9%	0.0%	9.5%	0.0%	0.2%	1.2%	0.4%	84.7%	1.0%	0.0%	0.2%
2310西三河南部東	1.0%	0.0%	3.9%	0.0%	0.0%	0.0%	4.2%	17.3%	72.9%	0.0%	0.7%
2311東三河北部	0.0%	0.0%	0.0%	0.0%	0.0%	0.0%	10.0%	0.0%	10.0%	0.0%	80.0%
2312東三河南部	1.7%	0.0%	2.2%	0.0%	0.0%	0.0%	0.3%	1.4%	0.3%	0.0%	94.2%

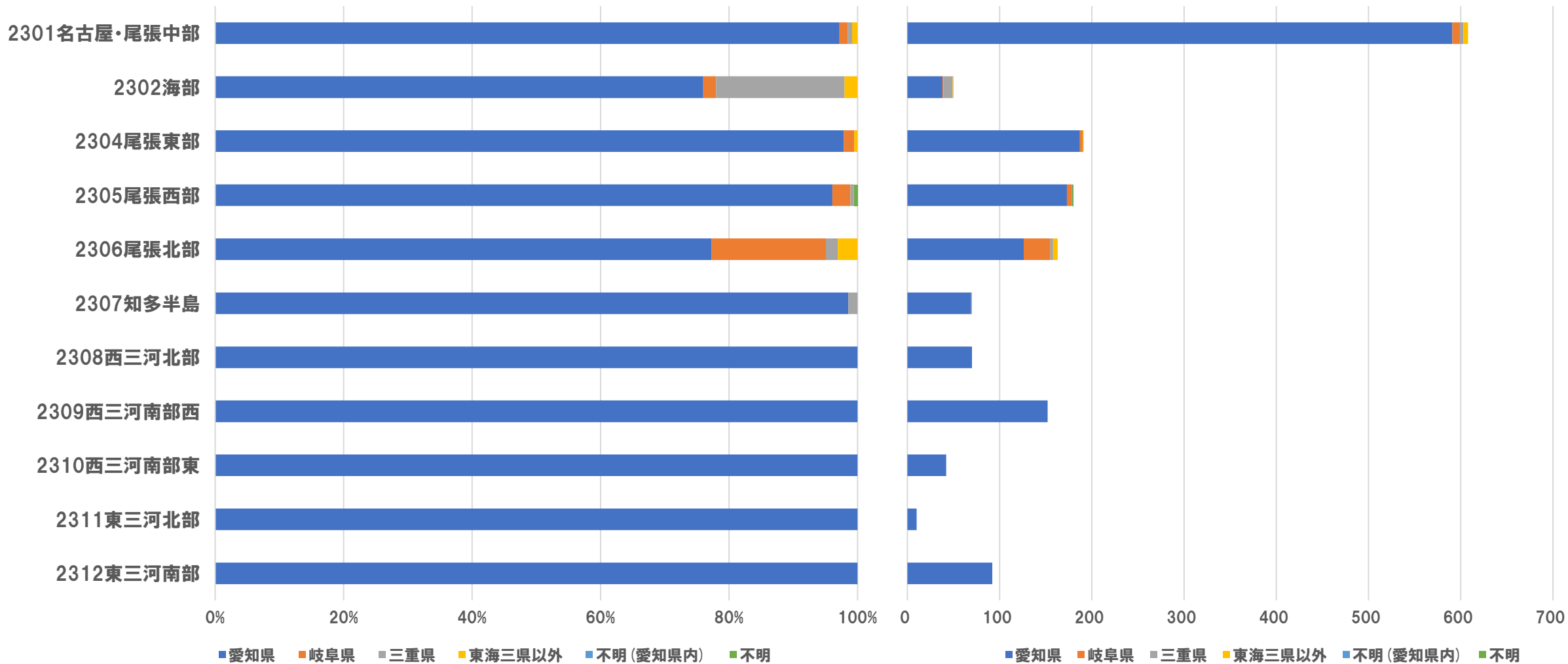
3-2. 狭心症(受療行動件数)～手術なし～

施設二次医療圏 患者二次医療圏	2301 名古屋・尾張 中部	2302 海部	2304 尾張東部	2305 尾張西部	2306 尾張北部	2307 知多半島	2308 西三河北部	2309 西三河南部 西	2310 西三河南部 東	2311 東三河北部	2312 東三河南部	流出 患者率
2301名古屋・尾張中部	2,121	-	251	33	111	-	-	-	0	0	-	16.1%
2302海部	107	126	-	26	0	0	0	-	0	0	0	52.3%
2304尾張東部	63	0	325	0	0	0	-	-	0	0	0	18.5%
2305尾張西部	-	12	-	1,118	18	0	0	0	0	0	0	3.5%
2306尾張北部	32	0	16	40	822	0	0	-	0	0	0	9.8%
2307知多半島	143	-	54	-	0	467	-	68	-	0	0	36.7%
2308西三河北部	13	0	35	0	0	0	642	16	-	0	-	10.0%
2309西三河南部西	13	0	44	0	-	-	-	388	-	0	0	15.5%
2310西三河南部東	-	0	-	-	0	0	26	33	271	0	-	21.0%
2311東三河北部	0	0	0	0	0	0	-	0	0	0	13	100.0%
2312東三河南部	-	0	-	0	0	-	-	-	-	0	451	2.8%
流入患者率	15.4%	11.9%	55.8%	8.4%	13.7%	1.1%	6.8%	24.7%	5.9%	0.0%	4.2%	

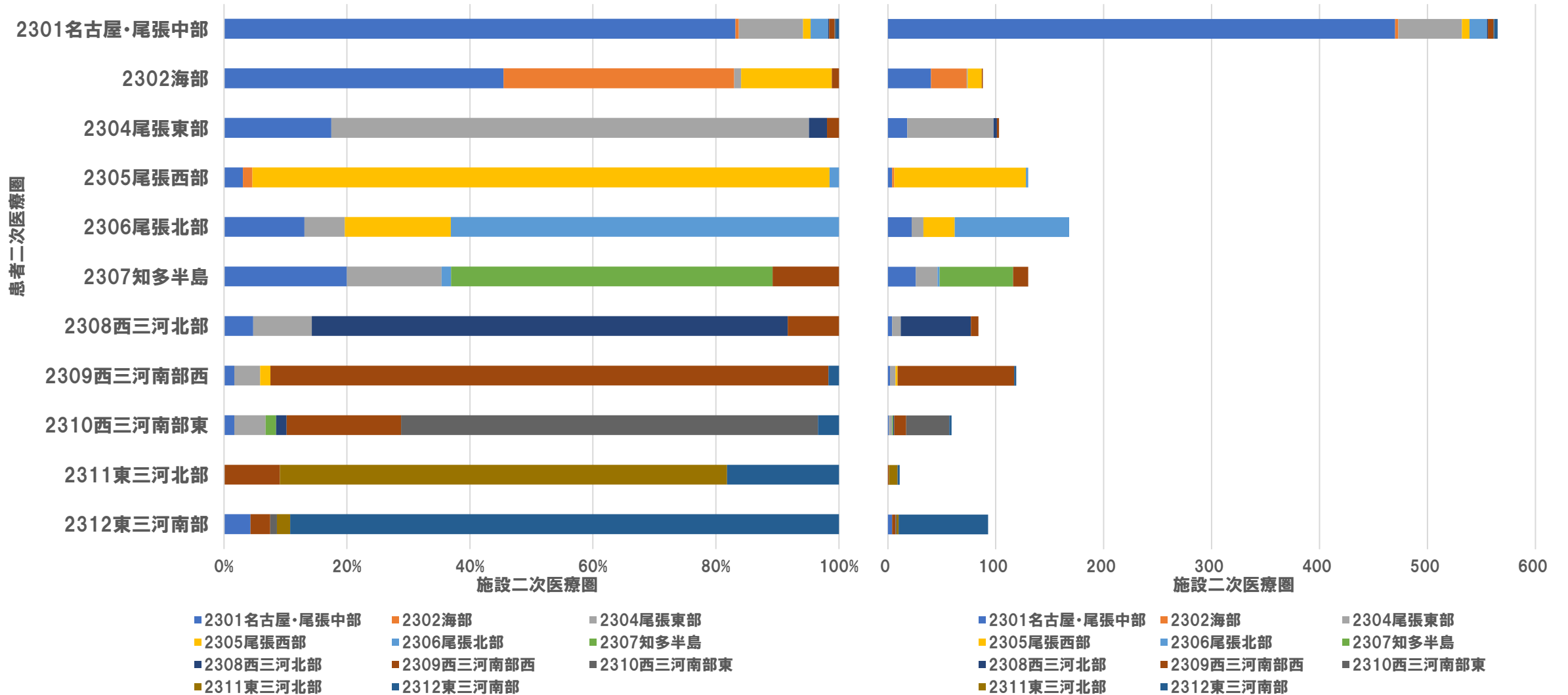
3-2. 狭心症(受療行動比率)～手術なし～

施設二次医療圏 患者二次医療圏	2301 名古屋・尾張 中部	2302 海部	2304 尾張東部	2305 尾張西部	2306 尾張北部	2307 知多半島	2308 西三河北部	2309 西三河南部 西	2310 西三河南部 東	2311 東三河北部	2312 東三河南部
2301名古屋・尾張中部	83.9%	0.2%	9.9%	1.3%	4.4%	0.0%	0.2%	0.1%	0.0%	0.0%	0.0%
2302海部	40.5%	47.7%	1.1%	9.8%	0.0%	0.0%	0.0%	0.8%	0.0%	0.0%	0.0%
2304尾張東部	15.8%	0.0%	81.5%	0.0%	0.0%	0.0%	2.3%	0.5%	0.0%	0.0%	0.0%
2305尾張西部	0.8%	1.0%	0.2%	96.5%	1.6%	0.0%	0.0%	0.0%	0.0%	0.0%	0.0%
2306尾張北部	3.5%	0.0%	1.8%	4.4%	90.2%	0.0%	0.0%	0.1%	0.0%	0.0%	0.0%
2307知多半島	19.4%	0.1%	7.3%	0.3%	0.0%	63.3%	0.1%	9.2%	0.3%	0.0%	0.0%
2308西三河北部	1.8%	0.0%	4.9%	0.0%	0.0%	0.0%	90.0%	2.2%	0.8%	0.0%	0.1%
2309西三河南部西	2.8%	0.0%	9.6%	0.0%	0.2%	0.7%	1.1%	84.5%	1.1%	0.0%	0.0%
2310西三河南部東	1.2%	0.0%	0.9%	0.3%	0.0%	0.0%	7.6%	9.6%	79.0%	0.0%	1.5%
2311東三河北部	0.0%	0.0%	0.0%	0.0%	0.0%	0.0%	7.1%	0.0%	0.0%	0.0%	92.9%
2312東三河南部	0.6%	0.0%	0.4%	0.0%	0.0%	0.2%	0.2%	0.4%	0.9%	0.0%	97.2%

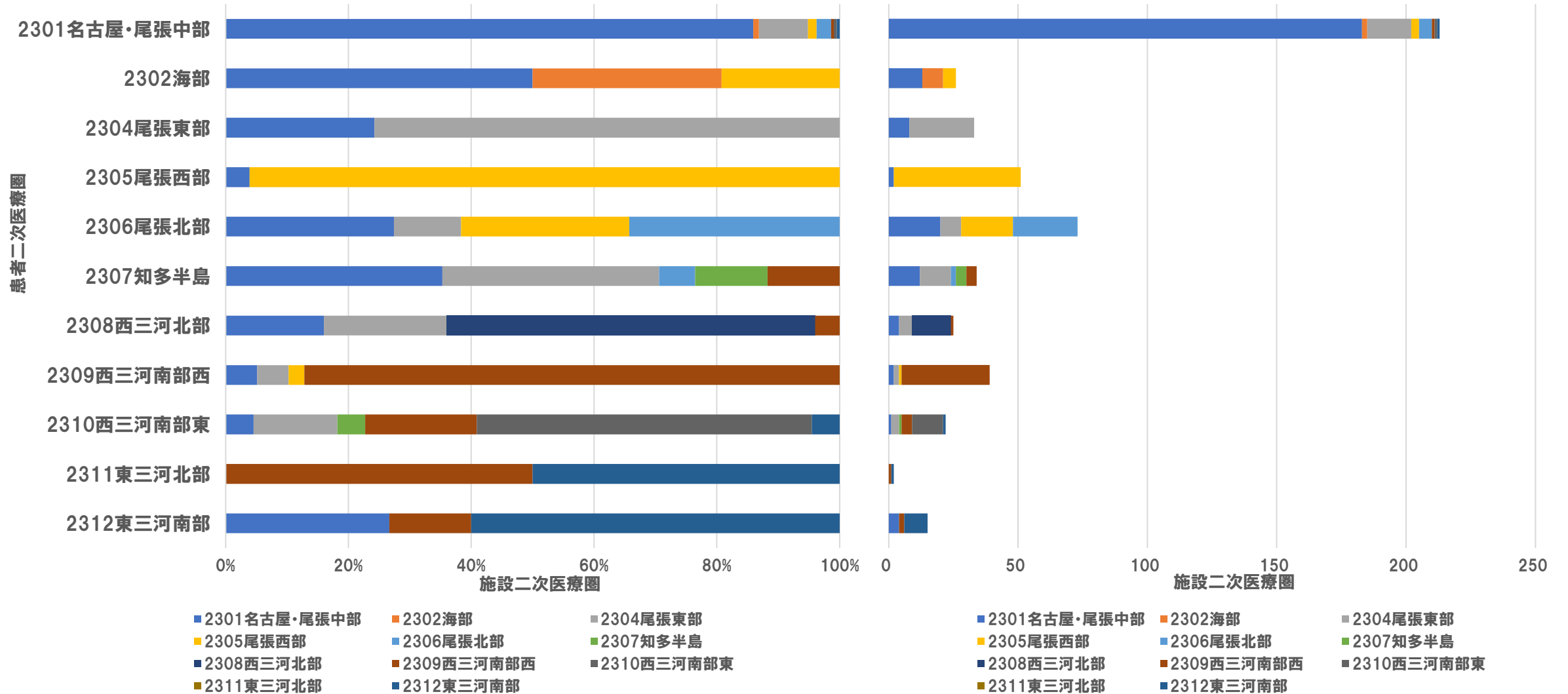
3-3. 大動脈解離(患者県別件数と比率)



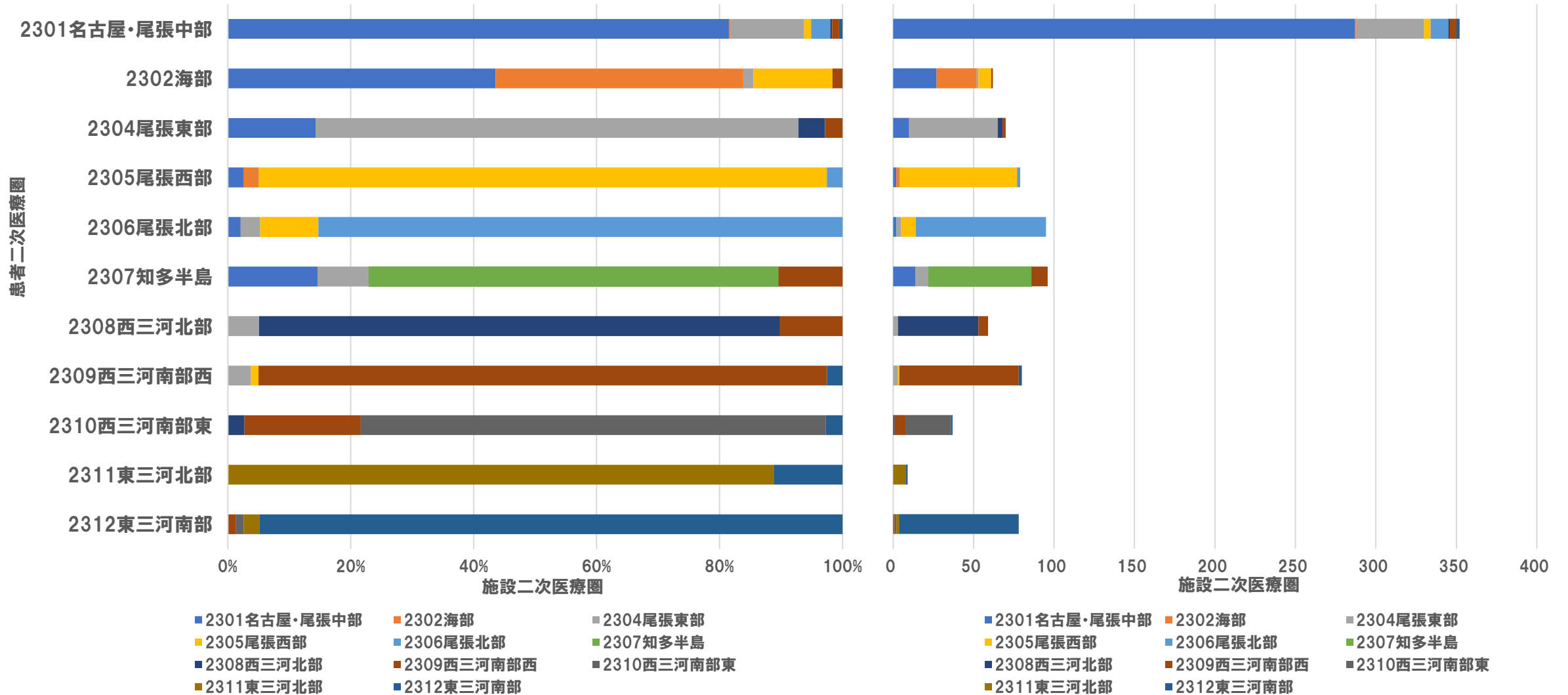
3-3. 大動脈解離



3-3. 大動脈解離(手術あり)



3-3. 大動脈解離(手術なし)



3-3. 大動脈解離(受療行動件数)

施設二次医療圏 患者二次医療圏	2301 名古屋・尾張 中部	2302 海部	2304 尾張東部	2305 尾張西部	2306 尾張北部	2307 知多半島	2308 西三河北部	2309 西三河南部 西	2310 西三河南部 東	2311 東三河北部	2312 東三河南部	流出 患者率
2301名古屋・尾張中部	470	-	59	-	16	0	-	-	-	0	-	16.8%
2302海部	40	33	-	13	0	0	0	-	0	0	0	62.5%
2304尾張東部	18	0	80	0	0	0	-	-	0	0	0	22.3%
2305尾張西部	-	-	0	122	-	0	0	0	0	0	0	6.2%
2306尾張北部	22	0	11	29	106	0	0	0	0	0	0	36.9%
2307知多半島	26	0	20	0	-	68	0	14	0	0	0	47.7%
2308西三河北部	-	0	-	0	0	0	65	-	0	0	0	22.6%
2309西三河南部西	-	0	-	-	0	0	0	108	0	0	-	9.2%
2310西三河南部東	-	0	-	0	0	-	-	11	40	0	-	32.2%
2311東三河北部	0	0	0	0	0	0	0	-	0	-	-	27.3%
2312東三河南部	-	0	0	0	0	0	0	-	-	-	83	10.8%
流入患者率	20.5%	13.2%	57.2%	29.5%	15.9%	1.4%	7.1%	28.9%	4.8%	20.0%	9.8%	

3-3. 大動脈解離(受療行動比率)

施設二次医療圏 患者二次医療圏	2301 名古屋・尾張 中部	2302 海部	2304 尾張東部	2305 尾張西部	2306 尾張北部	2307 知多半島	2308 西三河北部	2309 西三河南部 西	2310 西三河南部 東	2311 東三河北部	2312 東三河南部
2301名古屋・尾張中部	83.2%	0.5%	10.4%	1.2%	2.8%	0.0%	0.2%	0.9%	0.2%	0.0%	0.5%
2302海部	45.5%	37.5%	1.1%	14.8%	0.0%	0.0%	0.0%	1.1%	0.0%	0.0%	0.0%
2304尾張東部	17.5%	0.0%	77.7%	0.0%	0.0%	0.0%	2.9%	1.9%	0.0%	0.0%	0.0%
2305尾張西部	3.1%	1.5%	0.0%	93.8%	1.5%	0.0%	0.0%	0.0%	0.0%	0.0%	0.0%
2306尾張北部	13.1%	0.0%	6.5%	17.3%	63.1%	0.0%	0.0%	0.0%	0.0%	0.0%	0.0%
2307知多半島	20.0%	0.0%	15.4%	0.0%	1.5%	52.3%	0.0%	10.8%	0.0%	0.0%	0.0%
2308西三河北部	4.8%	0.0%	9.5%	0.0%	0.0%	0.0%	77.4%	8.3%	0.0%	0.0%	0.0%
2309西三河南部西	1.7%	0.0%	4.2%	1.7%	0.0%	0.0%	0.0%	90.8%	0.0%	0.0%	1.7%
2310西三河南部東	1.7%	0.0%	5.1%	0.0%	0.0%	1.7%	1.7%	18.6%	67.8%	0.0%	3.4%
2311東三河北部	0.0%	0.0%	0.0%	0.0%	0.0%	0.0%	0.0%	9.1%	0.0%	72.7%	18.2%
2312東三河南部	4.3%	0.0%	0.0%	0.0%	0.0%	0.0%	0.0%	3.2%	1.1%	2.2%	89.2%

3-3. 大動脈解離(受療行動件数)～手術あり～

施設二次医療圏 患者二次医療圏	2301 名古屋・尾張 中部	2302 海部	2304 尾張東部	2305 尾張西部	2306 尾張北部	2307 知多半島	2308 西三河北部	2309 西三河南部 西	2310 西三河南部 東	2311 東三河北部	2312 東三河南部	流出 患者率
2301名古屋・尾張中部	183	-	17	-	-	0	0	-	-	0	-	14.1%
2302海部	13	-	0	-	0	0	0	0	0	0	0	69.2%
2304尾張東部	-	0	25	0	0	0	0	0	0	0	0	24.2%
2305尾張西部	-	0	0	49	0	0	0	0	0	0	0	3.9%
2306尾張北部	20	0	-	20	25	0	0	0	0	0	0	65.8%
2307知多半島	12	0	12	0	-	-	0	-	0	0	0	88.2%
2308西三河北部	-	0	-	0	0	0	15	-	0	0	0	40.0%
2309西三河南部西	-	0	-	-	0	0	0	34	0	0	0	12.8%
2310西三河南部東	-	0	-	0	0	-	0	-	12	0	-	45.5%
2311東三河北部	0	0	0	0	0	0	0	-	0	0	-	100.0%
2312東三河南部	-	0	0	0	0	0	0	-	0	0	-	40.0%
流入患者率	26.5%	20.0%	65.3%	37.2%	21.9%	20.0%	0.0%	27.7%	7.7%	0.0%	25.0%	

3-3. 大動脈解離(受療行動比率)～手術あり～

施設二次医療圏 患者二次医療圏	2301 名古屋・尾張 中部	2302 海部	2304 尾張東部	2305 尾張西部	2306 尾張北部	2307 知多半島	2308 西三河北部	2309 西三河南部 西	2310 西三河南部 東	2311 東三河北部	2312 東三河南部
2301名古屋・尾張中部	85.9%	0.9%	8.0%	1.4%	2.3%	0.0%	0.0%	0.5%	0.5%	0.0%	0.5%
2302海部	50.0%	30.8%	0.0%	19.2%	0.0%	0.0%	0.0%	0.0%	0.0%	0.0%	0.0%
2304尾張東部	24.2%	0.0%	75.8%	0.0%	0.0%	0.0%	0.0%	0.0%	0.0%	0.0%	0.0%
2305尾張西部	3.9%	0.0%	0.0%	96.1%	0.0%	0.0%	0.0%	0.0%	0.0%	0.0%	0.0%
2306尾張北部	27.4%	0.0%	11.0%	27.4%	34.2%	0.0%	0.0%	0.0%	0.0%	0.0%	0.0%
2307知多半島	35.3%	0.0%	35.3%	0.0%	5.9%	11.8%	0.0%	11.8%	0.0%	0.0%	0.0%
2308西三河北部	16.0%	0.0%	20.0%	0.0%	0.0%	0.0%	60.0%	4.0%	0.0%	0.0%	0.0%
2309西三河南部西	5.1%	0.0%	5.1%	2.6%	0.0%	0.0%	0.0%	87.2%	0.0%	0.0%	0.0%
2310西三河南部東	4.5%	0.0%	13.6%	0.0%	0.0%	4.5%	0.0%	18.2%	54.5%	0.0%	4.5%
2311東三河北部	0.0%	0.0%	0.0%	0.0%	0.0%	0.0%	0.0%	50.0%	0.0%	0.0%	50.0%
2312東三河南部	26.7%	0.0%	0.0%	0.0%	0.0%	0.0%	0.0%	13.3%	0.0%	0.0%	60.0%

3-3. 大動脈解離(受療行動件数)～手術なし～

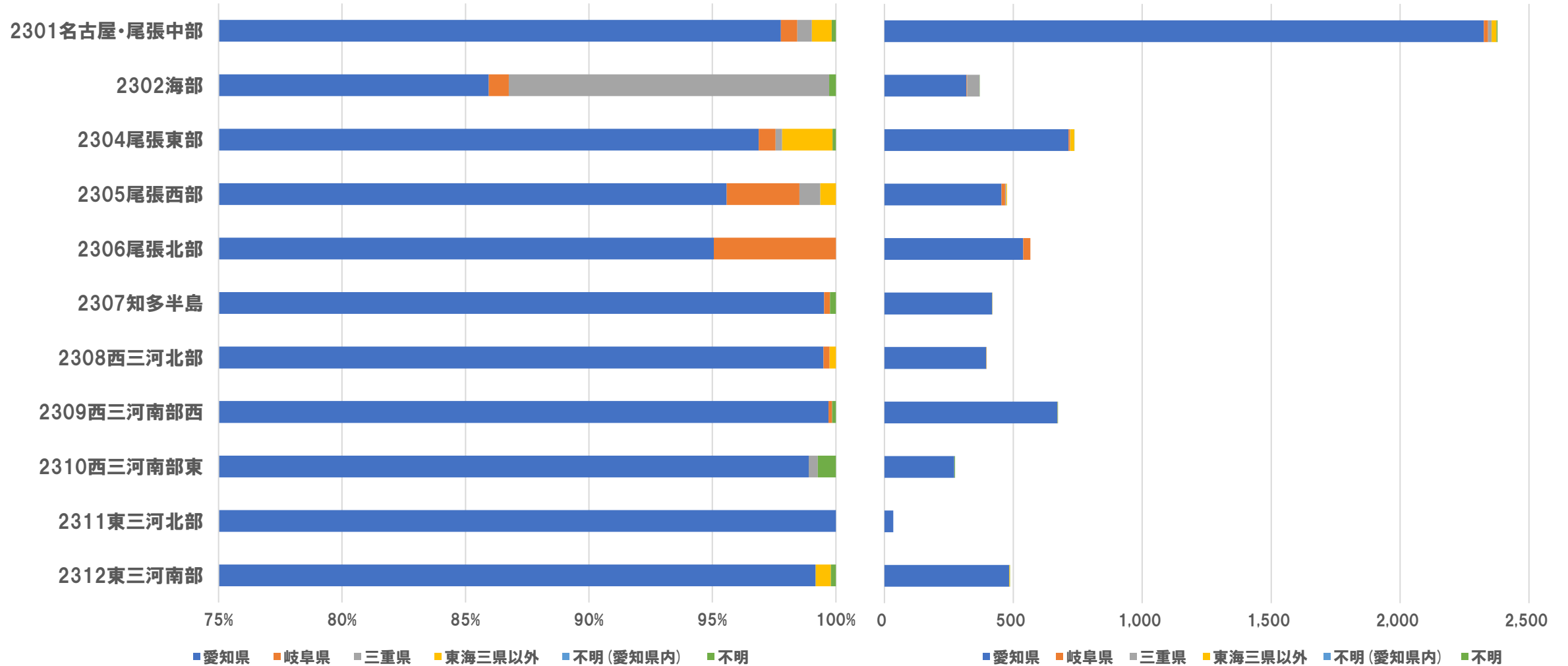
施設二次医療圏 患者二次医療圏	2301 名古屋・尾張 中部	2302 海部	2304 尾張東部	2305 尾張西部	2306 尾張北部	2307 知多半島	2308 西三河北部	2309 西三河南部 西	2310 西三河南部 東	2311 東三河北部	2312 東三河南部	流出 患者率
2301名古屋・尾張中部	287	-	42	-	11	0	-	-	0	0	-	18.5%
2302海部	27	25	-	-	0	0	0	-	0	0	0	59.7%
2304尾張東部	10	0	55	0	0	0	-	-	0	0	0	21.4%
2305尾張西部	-	-	0	73	-	0	0	0	0	0	0	7.6%
2306尾張北部	-	0	-	-	81	0	0	0	0	0	0	14.7%
2307知多半島	14	0	-	0	0	64	0	10	0	0	0	33.3%
2308西三河北部	0	0	-	0	0	0	50	-	0	0	0	15.3%
2309西三河南部西	0	0	-	-	0	0	0	74	0	0	-	7.5%
2310西三河南部東	0	0	0	0	0	0	-	-	28	0	-	24.3%
2311東三河北部	0	0	0	0	0	0	0	0	0	0	-	11.1%
2312東三河南部	0	0	0	0	0	0	0	-	-	-	74	5.1%
流入患者率	16.1%	10.7%	52.2%	23.2%	13.8%	0.0%	9.1%	29.5%	3.4%	20.0%	7.5%	

3-3. 大動脈解離(受療行動比率)～手術なし～

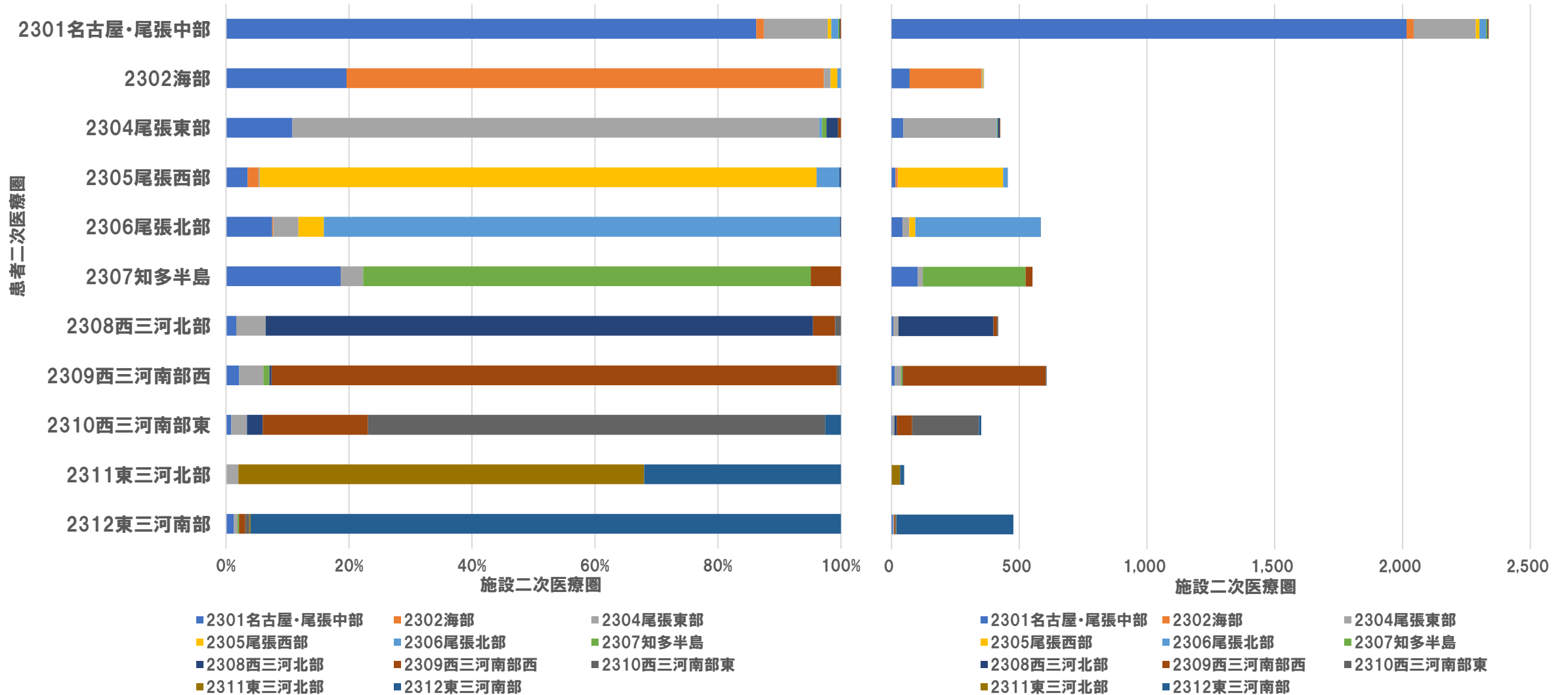
施設二次医療圏 患者二次医療圏	2301 名古屋・尾張 中部	2302 海部	2304 尾張東部	2305 尾張西部	2306 尾張北部	2307 知多半島	2308 西三河北部	2309 西三河南部 西	2310 西三河南部 東	2311 東三河北部	2312 東三河南部
2301名古屋・尾張中部	81.5%	0.3%	11.9%	1.1%	3.1%	0.0%	0.3%	1.1%	0.0%	0.0%	0.6%
2302海部	43.5%	40.3%	1.6%	12.9%	0.0%	0.0%	0.0%	1.6%	0.0%	0.0%	0.0%
2304尾張東部	14.3%	0.0%	78.6%	0.0%	0.0%	0.0%	4.3%	2.9%	0.0%	0.0%	0.0%
2305尾張西部	2.5%	2.5%	0.0%	92.4%	2.5%	0.0%	0.0%	0.0%	0.0%	0.0%	0.0%
2306尾張北部	2.1%	0.0%	3.2%	9.5%	85.3%	0.0%	0.0%	0.0%	0.0%	0.0%	0.0%
2307知多半島	14.6%	0.0%	8.3%	0.0%	0.0%	66.7%	0.0%	10.4%	0.0%	0.0%	0.0%
2308西三河北部	0.0%	0.0%	5.1%	0.0%	0.0%	0.0%	84.7%	10.2%	0.0%	0.0%	0.0%
2309西三河南部西	0.0%	0.0%	3.8%	1.3%	0.0%	0.0%	0.0%	92.5%	0.0%	0.0%	2.5%
2310西三河南部東	0.0%	0.0%	0.0%	0.0%	0.0%	0.0%	2.7%	18.9%	75.7%	0.0%	2.7%
2311東三河北部	0.0%	0.0%	0.0%	0.0%	0.0%	0.0%	0.0%	0.0%	0.0%	88.9%	11.1%
2312東三河南部	0.0%	0.0%	0.0%	0.0%	0.0%	0.0%	0.0%	1.3%	1.3%	2.6%	94.9%

4. 糖尿病

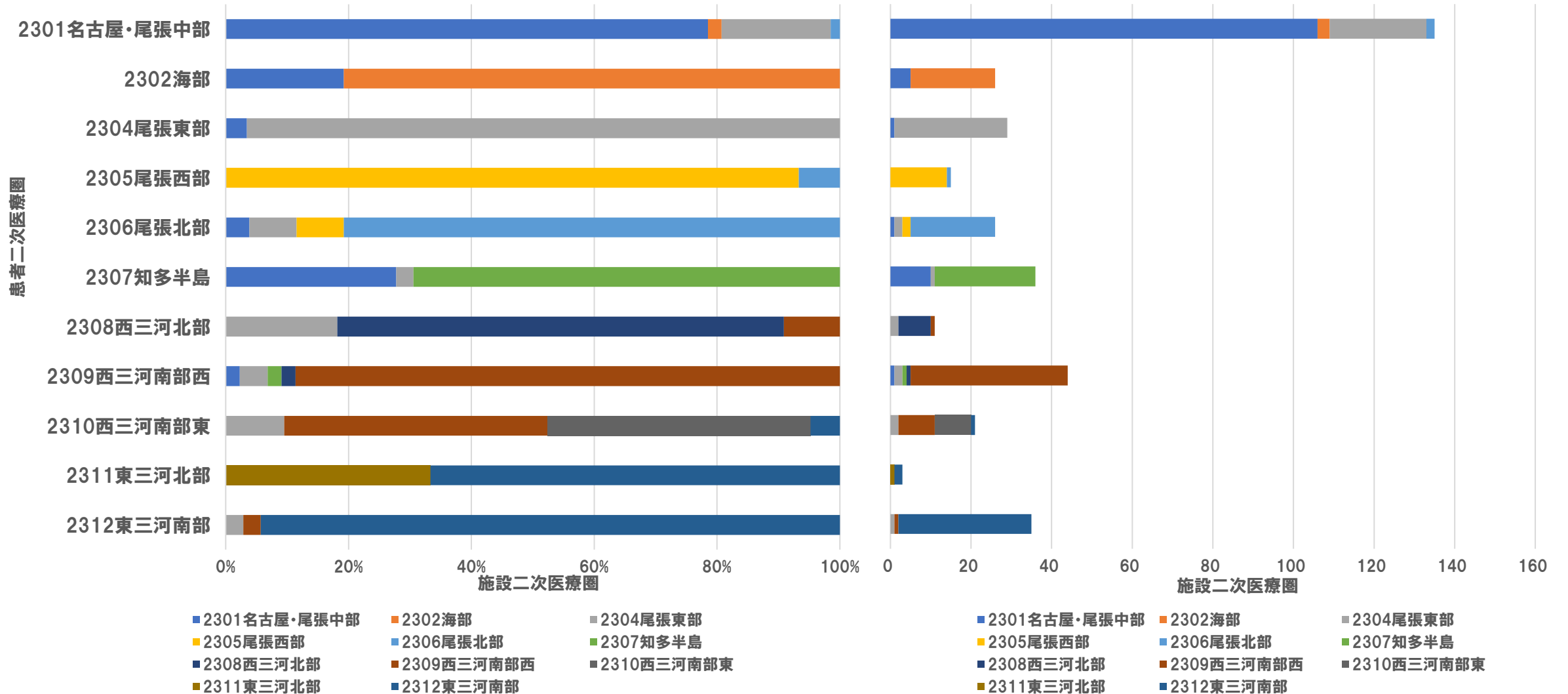
4. 糖尿病(患者県別件数と比率)



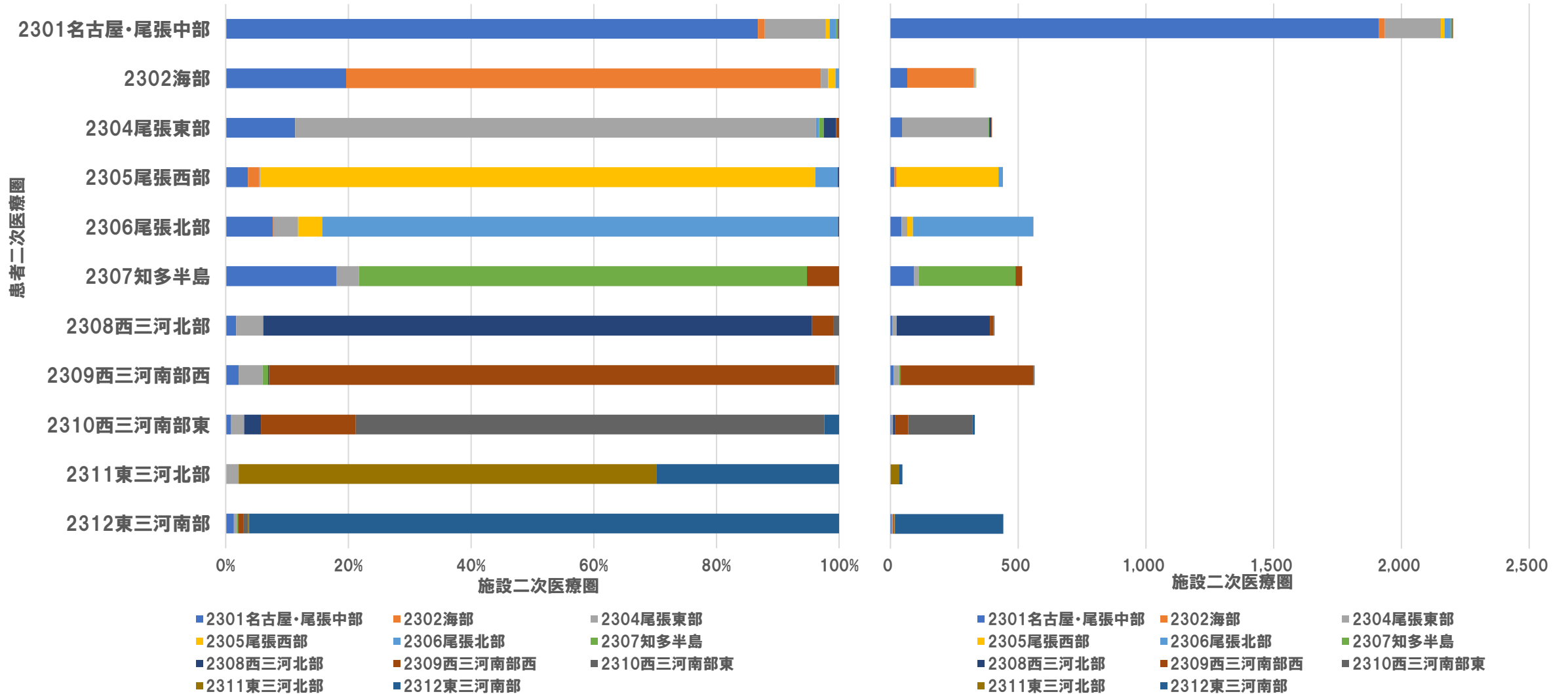
4. 糖尿病



4. 糖尿病(手術あり)



4. 糖尿病(手術なし)



4. 糖尿病(受療行動件数)

施設二次医療圏 患者二次医療圏	2301 名古屋・尾張 中部	2302 海部	2304 尾張東部	2305 尾張西部	2306 尾張北部	2307 知多半島	2308 西三河北部	2309 西三河南部 西	2310 西三河南部 東	2311 東三河北部	2312 東三河南部	流出 患者率
2301名古屋・尾張中部	2,016	28	243	14	26	-	-	-	0	0	0	13.7%
2302海部	71	281	-	-	-	0	0	0	0	0	0	22.4%
2304尾張東部	46	0	365	0	-	-	-	0	0	0	0	14.3%
2305尾張西部	16	-	-	412	17	0	-	0	0	0	0	9.5%
2306尾張北部	44	-	24	24	491	0	-	0	0	0	0	16.1%
2307知多半島	103	0	20	0	0	402	0	27	0	0	0	27.2%
2308西三河北部	-	0	20	0	0	0	372	15	-	0	0	11.0%
2309西三河南部西	13	0	24	0	0	-	-	559	-	0	-	8.1%
2310西三河南部東	-	0	-	0	0	0	-	60	261	0	-	25.6%
2311東三河北部	0	0	-	0	0	0	0	0	0	33	16	34.0%
2312東三河南部	-	0	-	0	0	-	0	-	-	-	458	4.0%
流入患者率	13.3%	11.6%	48.9%	9.3%	8.7%	3.6%	5.8%	16.7%	3.7%	2.9%	5.4%	

4. 糖尿病(受療行動比率)

施設二次医療圏 患者二次医療圏	2301 名古屋・尾張 中部	2302 海部	2304 尾張東部	2305 尾張西部	2306 尾張北部	2307 知多半島	2308 西三河北部	2309 西三河南部 西	2310 西三河南部 東	2311 東三河北部	2312 東三河南部
2301名古屋・尾張中部	86.3%	1.2%	10.4%	0.6%	1.1%	0.2%	0.1%	0.1%	0.0%	0.0%	0.0%
2302海部	19.6%	77.6%	1.1%	1.1%	0.6%	0.0%	0.0%	0.0%	0.0%	0.0%	0.0%
2304尾張東部	10.8%	0.0%	85.7%	0.0%	0.5%	0.7%	1.9%	0.5%	0.0%	0.0%	0.0%
2305尾張西部	3.5%	1.8%	0.2%	90.5%	3.7%	0.0%	0.2%	0.0%	0.0%	0.0%	0.0%
2306尾張北部	7.5%	0.2%	4.1%	4.1%	83.9%	0.0%	0.2%	0.0%	0.0%	0.0%	0.0%
2307知多半島	18.7%	0.0%	3.6%	0.0%	0.0%	72.8%	0.0%	4.9%	0.0%	0.0%	0.0%
2308西三河北部	1.7%	0.0%	4.8%	0.0%	0.0%	0.0%	89.0%	3.6%	1.0%	0.0%	0.0%
2309西三河南部西	2.1%	0.0%	3.9%	0.0%	0.0%	1.0%	0.3%	91.9%	0.5%	0.0%	0.2%
2310西三河南部東	0.9%	0.0%	2.6%	0.0%	0.0%	0.0%	2.6%	17.1%	74.4%	0.0%	2.6%
2311東三河北部	0.0%	0.0%	2.0%	0.0%	0.0%	0.0%	0.0%	0.0%	0.0%	66.0%	32.0%
2312東三河南部	1.3%	0.0%	0.6%	0.0%	0.0%	0.2%	0.0%	1.0%	0.6%	0.2%	96.0%

4. 糖尿病(受療行動件数)～手術あり～

施設二次医療圏 患者二次医療圏	2301 名古屋・尾張 中部	2302 海部	2304 尾張東部	2305 尾張西部	2306 尾張北部	2307 知多半島	2308 西三河北部	2309 西三河南部 西	2310 西三河南部 東	2311 東三河北部	2312 東三河南部	流出 患者率
2301名古屋・尾張中部	106	-	24	0	-	0	0	0	0	0	0	21.5%
2302海部	-	21	0	0	0	0	0	0	0	0	0	19.2%
2304尾張東部	-	0	28	0	0	0	0	0	0	0	0	3.4%
2305尾張西部	0	0	0	14	-	0	0	0	0	0	0	6.7%
2306尾張北部	-	0	-	-	21	0	0	0	0	0	0	19.2%
2307知多半島	10	0	-	0	0	25	0	0	0	0	0	30.6%
2308西三河北部	0	0	-	0	0	0	-	-	0	0	0	27.3%
2309西三河南部西	-	0	-	0	0	-	-	39	0	0	0	11.4%
2310西三河南部東	0	0	-	0	0	0	0	-	-	0	-	57.1%
2311東三河北部	0	0	0	0	0	0	0	0	0	-	-	66.7%
2312東三河南部	0	0	-	0	0	0	0	-	0	0	33	5.7%
流入患者率	14.5%	12.5%	54.8%	12.5%	12.5%	3.8%	11.1%	22.0%	0.0%	0.0%	8.3%	

4. 糖尿病(受療行動比率)～手術あり～

施設二次医療圏 患者二次医療圏	2301 名古屋・尾張 中部	2302 海部	2304 尾張東部	2305 尾張西部	2306 尾張北部	2307 知多半島	2308 西三河北部	2309 西三河南部 西	2310 西三河南部 東	2311 東三河北部	2312 東三河南部
2301名古屋・尾張中部	78.5%	2.2%	17.8%	0.0%	1.5%	0.0%	0.0%	0.0%	0.0%	0.0%	0.0%
2302海部	19.2%	80.8%	0.0%	0.0%	0.0%	0.0%	0.0%	0.0%	0.0%	0.0%	0.0%
2304尾張東部	3.4%	0.0%	96.6%	0.0%	0.0%	0.0%	0.0%	0.0%	0.0%	0.0%	0.0%
2305尾張西部	0.0%	0.0%	0.0%	93.3%	6.7%	0.0%	0.0%	0.0%	0.0%	0.0%	0.0%
2306尾張北部	3.8%	0.0%	7.7%	7.7%	80.8%	0.0%	0.0%	0.0%	0.0%	0.0%	0.0%
2307知多半島	27.8%	0.0%	2.8%	0.0%	0.0%	69.4%	0.0%	0.0%	0.0%	0.0%	0.0%
2308西三河北部	0.0%	0.0%	18.2%	0.0%	0.0%	0.0%	72.7%	9.1%	0.0%	0.0%	0.0%
2309西三河南部西	2.3%	0.0%	4.5%	0.0%	0.0%	2.3%	2.3%	88.6%	0.0%	0.0%	0.0%
2310西三河南部東	0.0%	0.0%	9.5%	0.0%	0.0%	0.0%	0.0%	42.9%	42.9%	0.0%	4.8%
2311東三河北部	0.0%	0.0%	0.0%	0.0%	0.0%	0.0%	0.0%	0.0%	0.0%	33.3%	66.7%
2312東三河南部	0.0%	0.0%	2.9%	0.0%	0.0%	0.0%	0.0%	2.9%	0.0%	0.0%	94.3%

4. 糖尿病(受療行動件数)～手術なし～

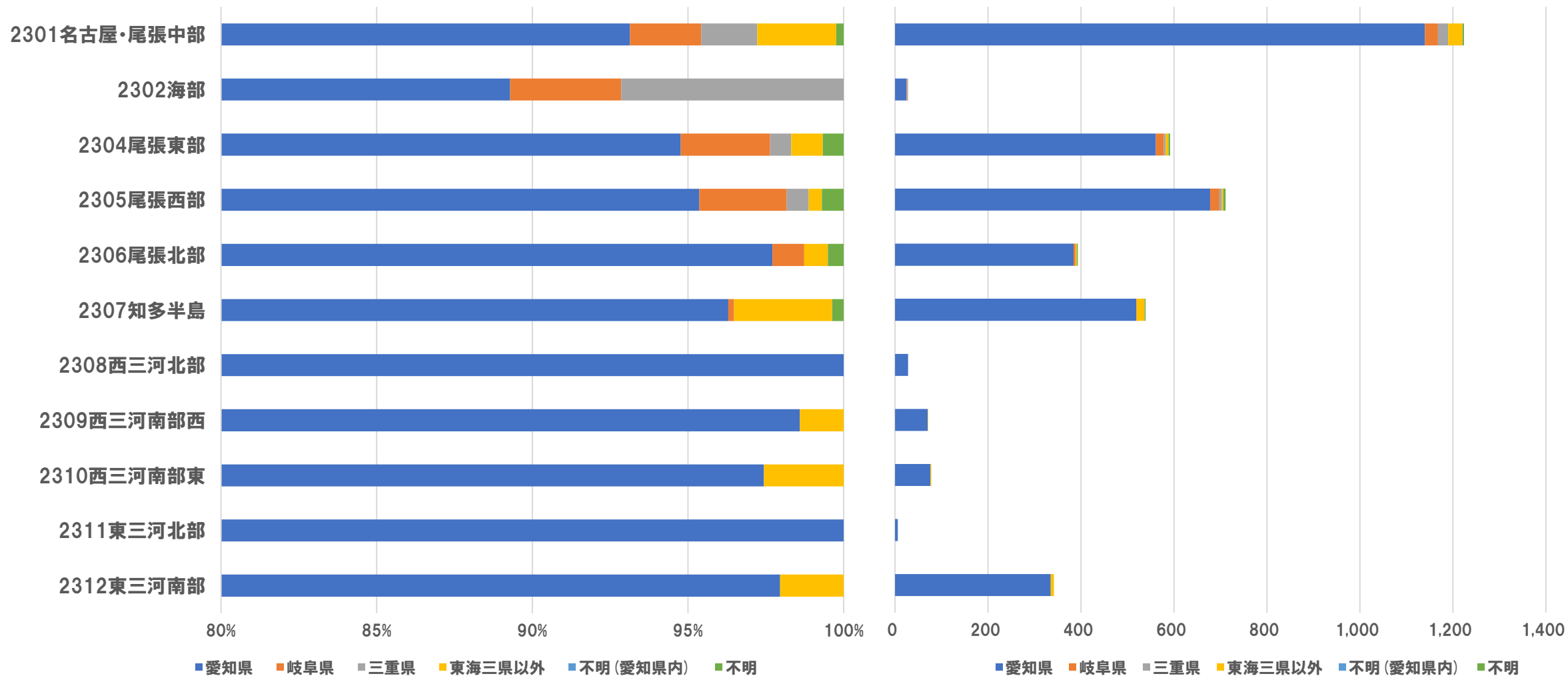
施設二次医療圏 患者二次医療圏	2301 名古屋・尾張 中部	2302 海部	2304 尾張東部	2305 尾張西部	2306 尾張北部	2307 知多半島	2308 西三河北部	2309 西三河南部 西	2310 西三河南部 東	2311 東三河北部	2312 東三河南部	流出 患者率
2301名古屋・尾張中部	1,910	25	219	14	24	-	-	-	0	0	0	13.3%
2302海部	66	260	-	-	-	0	0	0	0	0	0	22.6%
2304尾張東部	45	0	337	0	-	-	-	0	0	0	0	15.1%
2305尾張西部	16	-	-	398	16	0	-	0	0	0	0	9.5%
2306尾張北部	43	-	22	22	470	0	-	0	0	0	0	15.9%
2307知多半島	93	0	19	0	0	377	0	27	0	0	0	26.9%
2308西三河北部	-	0	18	0	0	0	364	14	-	0	0	10.6%
2309西三河南部西	12	0	22	0	0	-	-	520	-	0	-	7.8%
2310西三河南部東	-	0	-	0	0	0	-	51	252	0	-	23.6%
2311東三河北部	0	0	-	0	0	0	0	0	0	32	14	31.9%
2312東三河南部	-	0	-	0	0	-	0	-	-	-	425	3.8%
流入患者率	13.2%	11.6%	48.3%	9.1%	8.6%	3.6%	5.7%	16.3%	3.8%	3.0%	5.1%	

4. 糖尿病(受療行動比率)～手術なし～

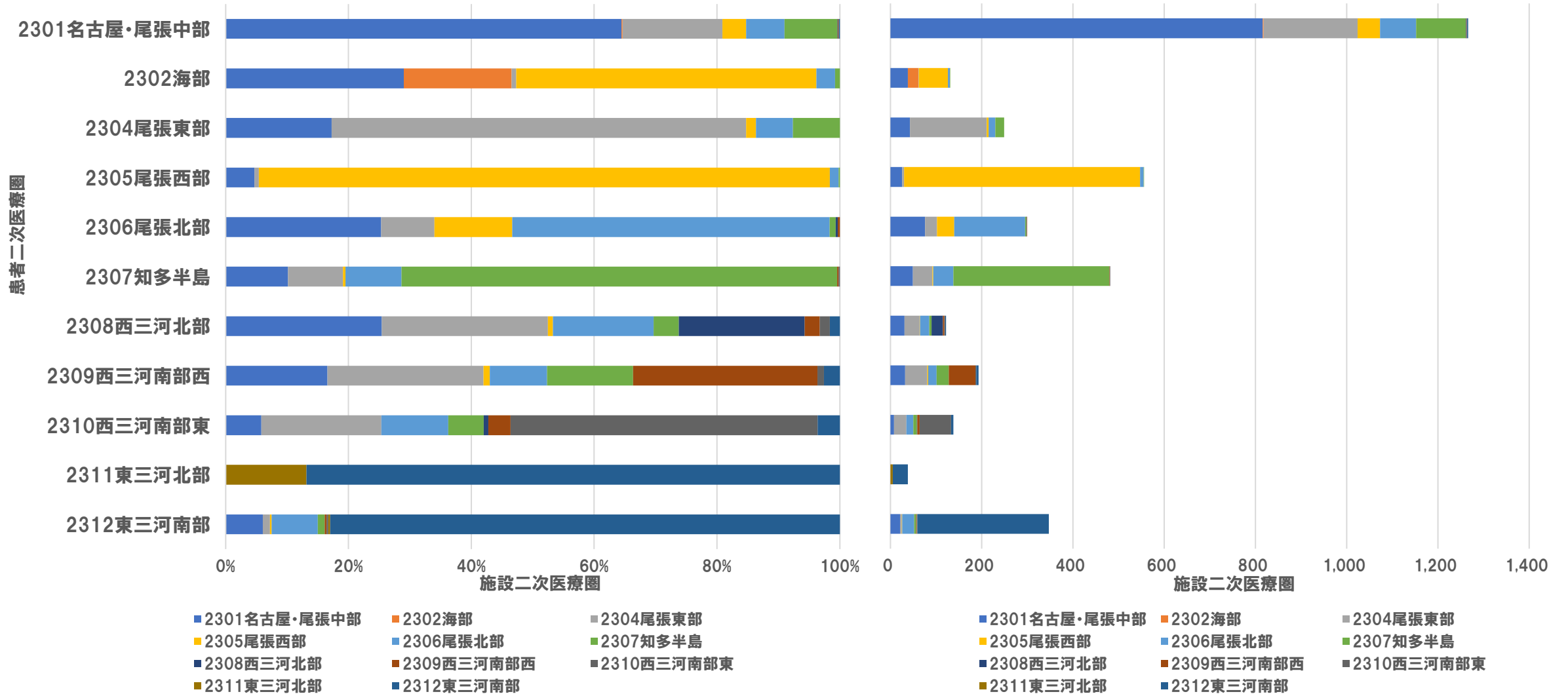
施設二次医療圏 患者二次医療圏	2301 名古屋・尾張 中部	2302 海部	2304 尾張東部	2305 尾張西部	2306 尾張北部	2307 知多半島	2308 西三河北部	2309 西三河南部 西	2310 西三河南部 東	2311 東三河北部	2312 東三河南部
2301名古屋・尾張中部	86.7%	1.1%	9.9%	0.6%	1.1%	0.2%	0.1%	0.1%	0.0%	0.0%	0.0%
2302海部	19.6%	77.4%	1.2%	1.2%	0.6%	0.0%	0.0%	0.0%	0.0%	0.0%	0.0%
2304尾張東部	11.3%	0.0%	84.9%	0.0%	0.5%	0.8%	2.0%	0.5%	0.0%	0.0%	0.0%
2305尾張西部	3.6%	1.8%	0.2%	90.5%	3.6%	0.0%	0.2%	0.0%	0.0%	0.0%	0.0%
2306尾張北部	7.7%	0.2%	3.9%	3.9%	84.1%	0.0%	0.2%	0.0%	0.0%	0.0%	0.0%
2307知多半島	18.0%	0.0%	3.7%	0.0%	0.0%	73.1%	0.0%	5.2%	0.0%	0.0%	0.0%
2308西三河北部	1.7%	0.0%	4.4%	0.0%	0.0%	0.0%	89.4%	3.4%	1.0%	0.0%	0.0%
2309西三河南部西	2.1%	0.0%	3.9%	0.0%	0.0%	0.9%	0.2%	92.2%	0.5%	0.0%	0.2%
2310西三河南部東	0.9%	0.0%	2.1%	0.0%	0.0%	0.0%	2.7%	15.5%	76.4%	0.0%	2.4%
2311東三河北部	0.0%	0.0%	2.1%	0.0%	0.0%	0.0%	0.0%	0.0%	0.0%	68.1%	29.8%
2312東三河南部	1.4%	0.0%	0.5%	0.0%	0.0%	0.2%	0.0%	0.9%	0.7%	0.2%	96.2%

5. 精神疾患

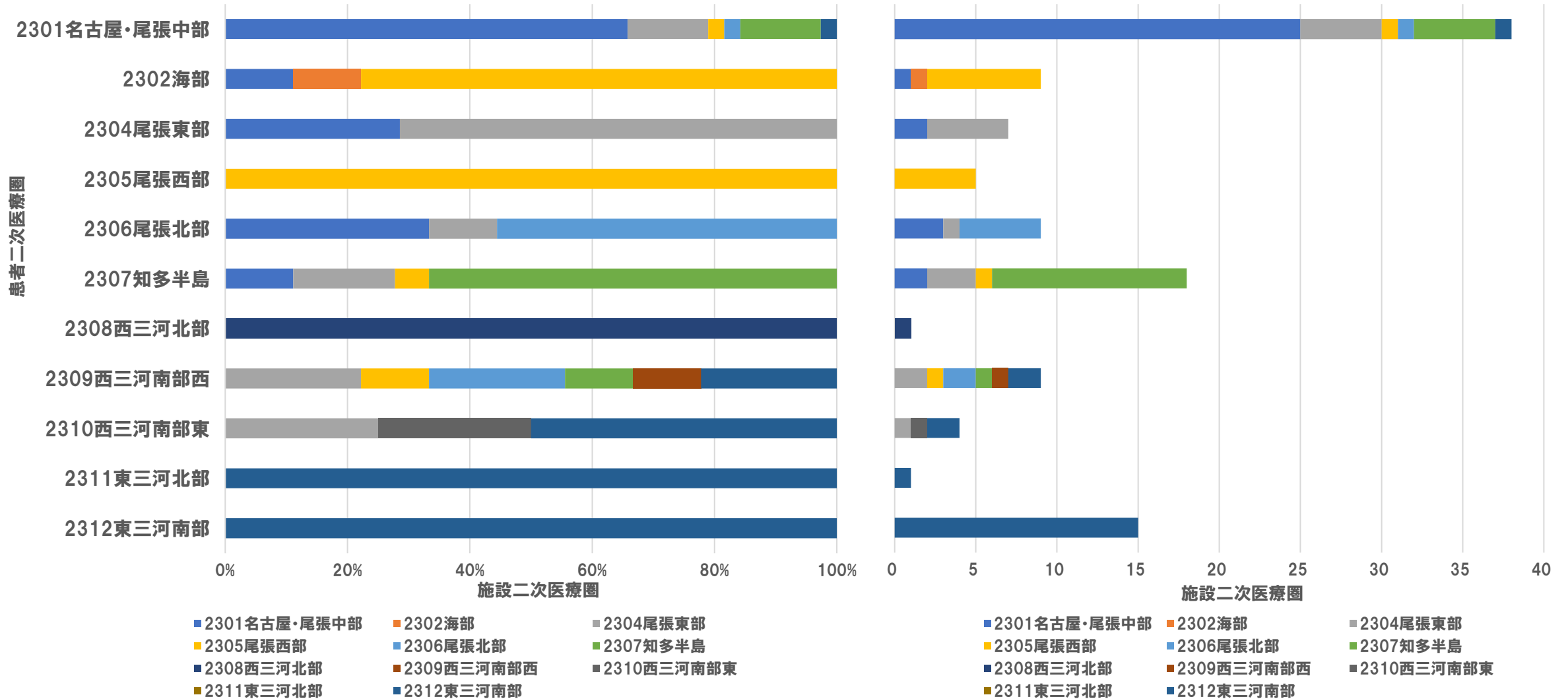
5. 精神疾患(患者県別件数と比率)



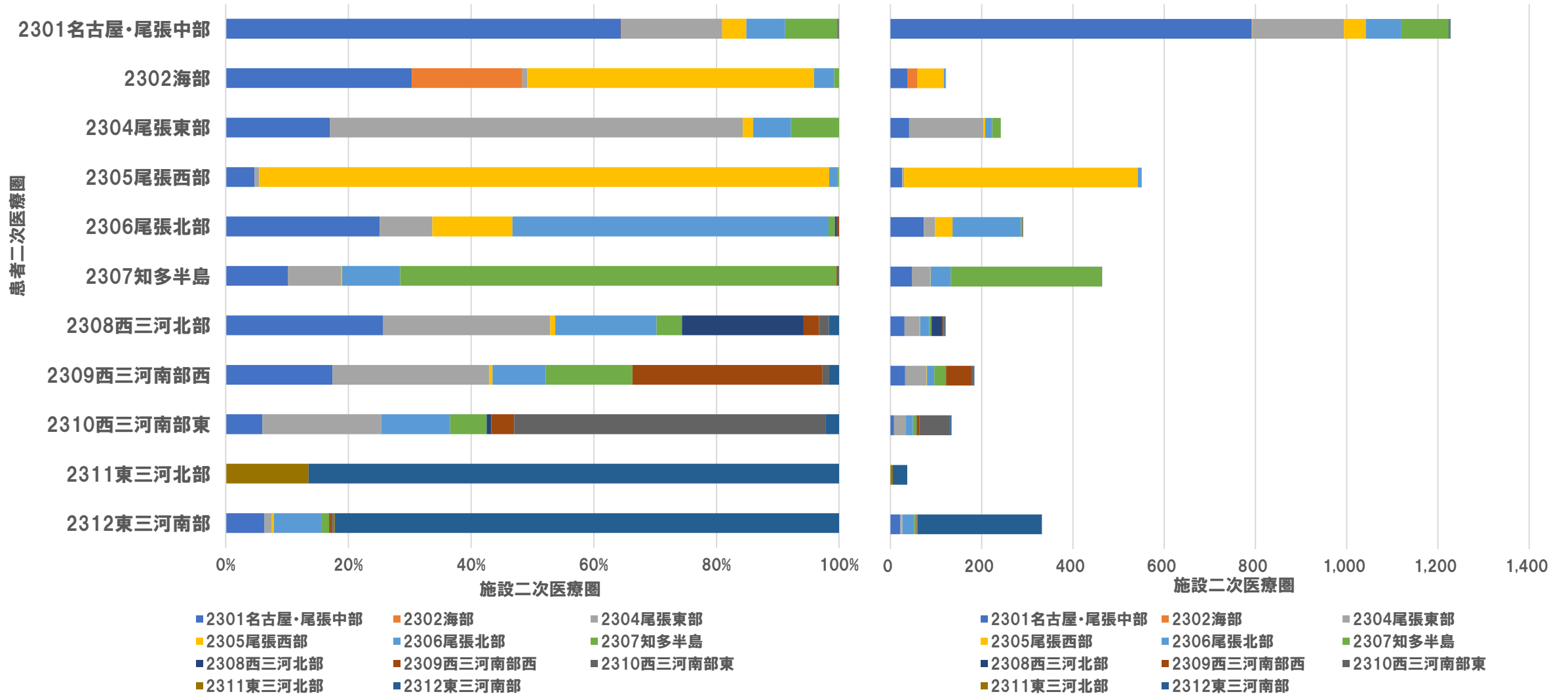
5. 精神疾患



5. 精神疾患(手術あり)



5. 精神疾患(手術なし)



5. 精神疾患(受療行動件数)

施設二次医療圏 患者二次医療圏	2301 名古屋・尾張 中部	2302 海部	2304 尾張東部	2305 尾張西部	2306 尾張北部	2307 知多半島	2308 西三河北部	2309 西三河南部 西	2310 西三河南部 東	2311 東三河北部	2312 東三河南部	流出 患者率
2301名古屋・尾張中部	816	-	206	49	79	109	-	-	-	0	-	35.5%
2302海部	38	23	-	64	-	-	0	0	0	0	0	82.4%
2304尾張東部	43	0	168	-	15	19	0	0	0	0	0	32.5%
2305尾張西部	26	0	-	517	-	-	0	0	0	0	0	7.0%
2306尾張北部	76	0	26	38	155	-	-	-	0	0	0	48.3%
2307知多半島	49	0	43	-	44	342	0	-	-	0	0	29.0%
2308西三河北部	31	0	33	-	20	-	25	-	-	0	-	79.5%
2309西三河南部西	32	0	49	-	18	27	0	58	-	0	-	69.9%
2310西三河南部東	-	0	27	0	15	-	-	-	69	0	-	50.0%
2311東三河北部	0	0	0	0	0	0	0	0	0	-	33	86.8%
2312東三河南部	21	0	-	-	26	-	0	-	-	-	288	17.0%
流入患者率	28.4%	8.0%	70.1%	23.7%	59.6%	34.1%	10.7%	17.1%	9.2%	16.7%	14.0%	

5. 精神疾患(受療行動比率)

施設二次医療圏 患者二次医療圏	2301 名古屋・尾張 中部	2302 海部	2304 尾張東部	2305 尾張西部	2306 尾張北部	2307 知多半島	2308 西三河北部	2309 西三河南部 西	2310 西三河南部 東	2311 東三河北部	2312 東三河南部
2301名古屋・尾張中部	64.5%	0.2%	16.3%	3.9%	6.2%	8.6%	0.1%	0.1%	0.1%	0.0%	0.2%
2302海部	29.0%	17.6%	0.8%	48.9%	3.1%	0.8%	0.0%	0.0%	0.0%	0.0%	0.0%
2304尾張東部	17.3%	0.0%	67.5%	1.6%	6.0%	7.6%	0.0%	0.0%	0.0%	0.0%	0.0%
2305尾張西部	4.7%	0.0%	0.7%	93.0%	1.4%	0.2%	0.0%	0.0%	0.0%	0.0%	0.0%
2306尾張北部	25.3%	0.0%	8.7%	12.7%	51.7%	1.0%	0.3%	0.3%	0.0%	0.0%	0.0%
2307知多半島	10.2%	0.0%	8.9%	0.4%	9.1%	71.0%	0.0%	0.2%	0.2%	0.0%	0.0%
2308西三河北部	25.4%	0.0%	27.0%	0.8%	16.4%	4.1%	20.5%	2.5%	1.6%	0.0%	1.6%
2309西三河南部西	16.6%	0.0%	25.4%	1.0%	9.3%	14.0%	0.0%	30.1%	1.0%	0.0%	2.6%
2310西三河南部東	5.8%	0.0%	19.6%	0.0%	10.9%	5.8%	0.7%	3.6%	50.0%	0.0%	3.6%
2311東三河北部	0.0%	0.0%	0.0%	0.0%	0.0%	0.0%	0.0%	0.0%	0.0%	13.2%	86.8%
2312東三河南部	6.1%	0.0%	1.2%	0.3%	7.5%	1.2%	0.0%	0.3%	0.3%	0.3%	83.0%

5. 精神疾患(受療行動件数)～手術あり～

施設二次医療圏 患者二次医療圏	2301 名古屋・尾張 中部	2302 海部	2304 尾張東部	2305 尾張西部	2306 尾張北部	2307 知多半島	2308 西三河北部	2309 西三河南部 西	2310 西三河南部 東	2311 東三河北部	2312 東三河南部	流出 患者率
2301名古屋・尾張中部	25	0	-	-	-	-	0	0	0	0	-	34.2%
2302海部	-	-	0	-	0	0	0	0	0	0	0	88.9%
2304尾張東部	-	0	-	0	0	0	0	0	0	0	0	28.6%
2305尾張西部	0	0	0	-	0	0	0	0	0	0	0	0.0%
2306尾張北部	-	0	-	0	-	0	0	0	0	0	0	44.4%
2307知多半島	-	0	-	-	0	12	0	0	0	0	0	33.3%
2308西三河北部	0	0	0	0	0	0	-	0	0	0	0	0.0%
2309西三河南部西	0	0	-	-	-	-	0	-	0	0	-	88.9%
2310西三河南部東	0	0	-	0	0	0	0	0	-	0	-	75.0%
2311東三河北部	0	0	0	0	0	0	0	0	0	0	-	100.0%
2312東三河南部	0	0	0	0	0	0	0	0	0	0	15	0.0%
流入患者率	24.2%	0.0%	70.6%	66.7%	37.5%	33.3%	0.0%	0.0%	0.0%	0.0%	28.6%	

5. 精神疾患(受療行動比率)～手術あり～

施設二次医療圏 患者二次医療圏	2301 名古屋・尾張 中部	2302 海部	2304 尾張東部	2305 尾張西部	2306 尾張北部	2307 知多半島	2308 西三河北部	2309 西三河南部 西	2310 西三河南部 東	2311 東三河北部	2312 東三河南部
2301名古屋・尾張中部	65.8%	0.0%	13.2%	2.6%	2.6%	13.2%	0.0%	0.0%	0.0%	0.0%	2.6%
2302海部	11.1%	11.1%	0.0%	77.8%	0.0%	0.0%	0.0%	0.0%	0.0%	0.0%	0.0%
2304尾張東部	28.6%	0.0%	71.4%	0.0%	0.0%	0.0%	0.0%	0.0%	0.0%	0.0%	0.0%
2305尾張西部	0.0%	0.0%	0.0%	100.0%	0.0%	0.0%	0.0%	0.0%	0.0%	0.0%	0.0%
2306尾張北部	33.3%	0.0%	11.1%	0.0%	55.6%	0.0%	0.0%	0.0%	0.0%	0.0%	0.0%
2307知多半島	11.1%	0.0%	16.7%	5.6%	0.0%	66.7%	0.0%	0.0%	0.0%	0.0%	0.0%
2308西三河北部	0.0%	0.0%	0.0%	0.0%	0.0%	0.0%	100.0%	0.0%	0.0%	0.0%	0.0%
2309西三河南部西	0.0%	0.0%	22.2%	11.1%	22.2%	11.1%	0.0%	11.1%	0.0%	0.0%	22.2%
2310西三河南部東	0.0%	0.0%	25.0%	0.0%	0.0%	0.0%	0.0%	0.0%	25.0%	0.0%	50.0%
2311東三河北部	0.0%	0.0%	0.0%	0.0%	0.0%	0.0%	0.0%	0.0%	0.0%	0.0%	100.0%
2312東三河南部	0.0%	0.0%	0.0%	0.0%	0.0%	0.0%	0.0%	0.0%	0.0%	0.0%	100.0%

5. 精神疾患(受療行動件数)～手術なし～

施設二次医療圏 患者二次医療圏	2301 名古屋・尾張 中部	2302 海部	2304 尾張東部	2305 尾張西部	2306 尾張北部	2307 知多半島	2308 西三河北部	2309 西三河南部 西	2310 西三河南部 東	2311 東三河北部	2312 東三河南部	流出 患者率
2301名古屋・尾張中部	791	-	201	48	78	104	-	-	-	0	-	35.6%
2302海部	37	22	-	57	-	-	0	0	0	0	0	82.0%
2304尾張東部	41	0	163	-	15	19	0	0	0	0	0	32.6%
2305尾張西部	26	0	-	512	-	-	0	0	0	0	0	7.1%
2306尾張北部	73	0	25	38	150	-	-	-	0	0	0	48.5%
2307知多半島	47	0	40	-	44	330	0	-	-	0	0	28.9%
2308西三河北部	31	0	33	-	20	-	24	-	-	0	-	80.2%
2309西三河南部西	32	0	47	-	16	26	0	57	-	0	-	69.0%
2310西三河南部東	-	0	26	0	15	-	-	-	68	0	-	49.3%
2311東三河北部	0	0	0	0	0	0	0	0	0	-	32	86.5%
2312東三河南部	21	0	-	-	26	-	0	-	-	-	273	17.8%
流入患者率	28.5%	8.3%	70.0%	22.8%	60.1%	34.1%	11.1%	17.4%	9.3%	16.7%	13.1%	

5. 精神疾患(受療行動比率)～手術なし～

施設二次医療圏 患者二次医療圏	2301 名古屋・尾張 中部	2302 海部	2304 尾張東部	2305 尾張西部	2306 尾張北部	2307 知多半島	2308 西三河北部	2309 西三河南部 西	2310 西三河南部 東	2311 東三河北部	2312 東三河南部
2301名古屋・尾張中部	64.4%	0.2%	16.4%	3.9%	6.4%	8.5%	0.1%	0.1%	0.1%	0.0%	0.1%
2302海部	30.3%	18.0%	0.8%	46.7%	3.3%	0.8%	0.0%	0.0%	0.0%	0.0%	0.0%
2304尾張東部	16.9%	0.0%	67.4%	1.7%	6.2%	7.9%	0.0%	0.0%	0.0%	0.0%	0.0%
2305尾張西部	4.7%	0.0%	0.7%	92.9%	1.5%	0.2%	0.0%	0.0%	0.0%	0.0%	0.0%
2306尾張北部	25.1%	0.0%	8.6%	13.1%	51.5%	1.0%	0.3%	0.3%	0.0%	0.0%	0.0%
2307知多半島	10.1%	0.0%	8.6%	0.2%	9.5%	71.1%	0.0%	0.2%	0.2%	0.0%	0.0%
2308西三河北部	25.6%	0.0%	27.3%	0.8%	16.5%	4.1%	19.8%	2.5%	1.7%	0.0%	1.7%
2309西三河南部西	17.4%	0.0%	25.5%	0.5%	8.7%	14.1%	0.0%	31.0%	1.1%	0.0%	1.6%
2310西三河南部東	6.0%	0.0%	19.4%	0.0%	11.2%	6.0%	0.7%	3.7%	50.7%	0.0%	2.2%
2311東三河北部	0.0%	0.0%	0.0%	0.0%	0.0%	0.0%	0.0%	0.0%	0.0%	13.5%	86.5%
2312東三河南部	6.3%	0.0%	1.2%	0.3%	7.8%	1.2%	0.0%	0.3%	0.3%	0.3%	82.2%