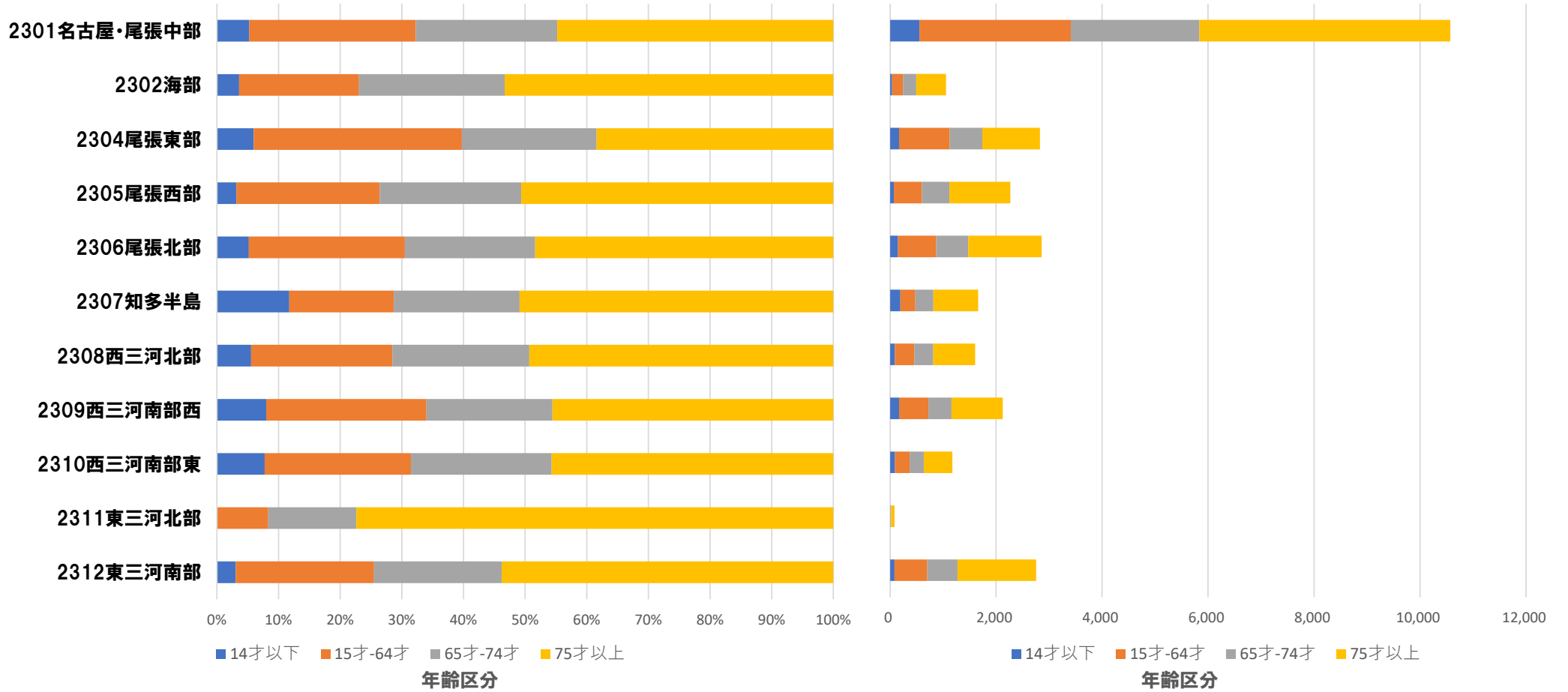


**年齢階層別
施設二次医療圏別患者数
(MDC別)**

2021年4月～9月データ

MDC01:神経系疾患

施設二次医療圏



年齢階層別施設二次医療圏別患者数 (MDC別) 2021年4-9月データ

MDC01:神経系疾患(患者数)

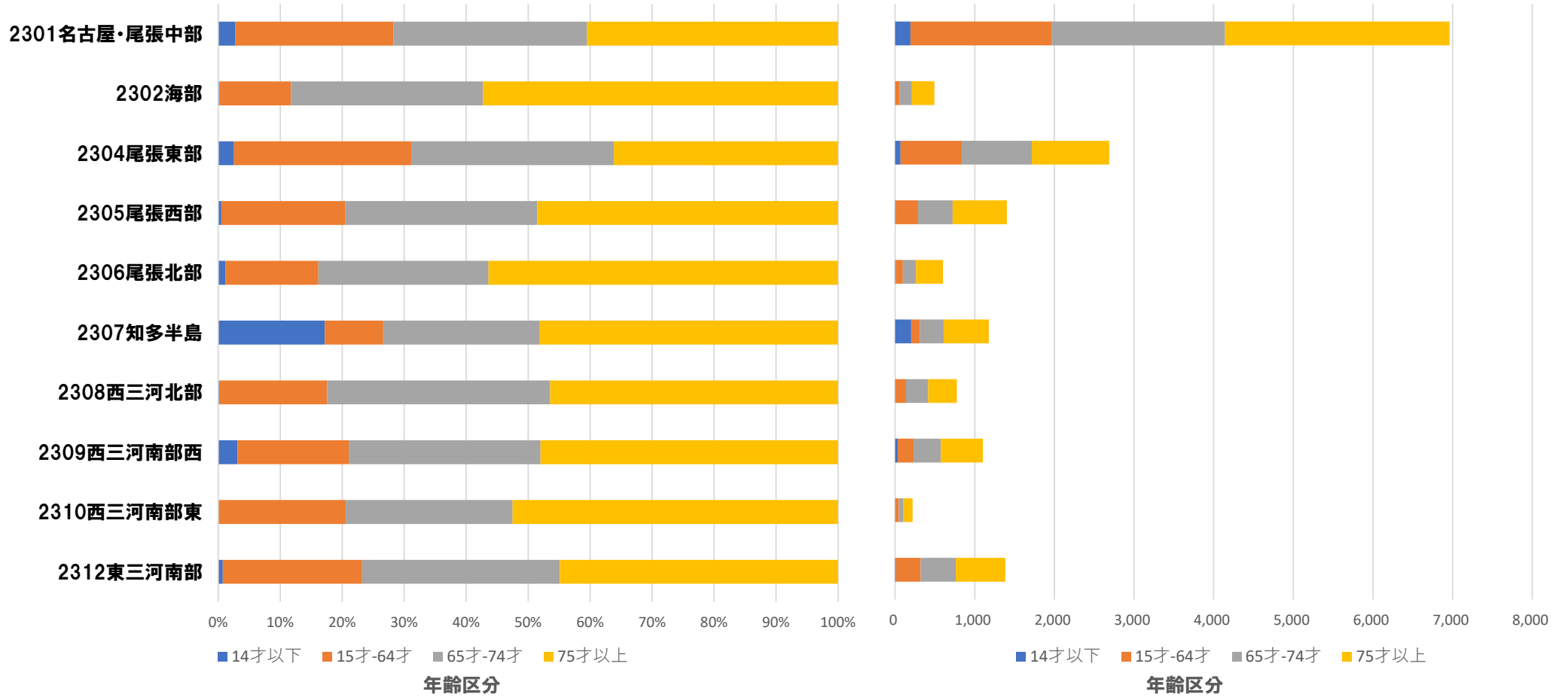
施設二次医療圏	年齢区分			
	14才以下	15才-64才	65才-74才	75才以上
2301名古屋・尾張中部	555	2,855	2,427	4,733
2302海部	38	205	249	562
2304尾張東部	169	955	618	1,086
2305尾張西部	72	527	521	1,148
2306尾張北部	148	724	605	1,384
2307知多半島	195	282	339	846
2308西三河北部	89	368	357	792
2309西三河南部西	170	553	435	969
2310西三河南部東	91	279	268	537
2311東三河北部	0	-	12	65
2312東三河南部	84	618	571	1,482

MDC01:神経系疾患(患者比率)

施設二次医療圏	年齢区分			
	14才以下	15才-64才	65才-74才	75才以上
2301名古屋・尾張中部	5.3%	27.0%	23.0%	44.8%
2302海部	3.6%	19.4%	23.6%	53.3%
2304尾張東部	6.0%	33.8%	21.9%	38.4%
2305尾張西部	3.2%	23.2%	23.0%	50.6%
2306尾張北部	5.2%	25.3%	21.1%	48.4%
2307知多半島	11.7%	17.0%	20.4%	50.9%
2308西三河北部	5.5%	22.9%	22.2%	49.3%
2309西三河南部西	8.0%	26.0%	20.5%	45.6%
2310西三河南部東	7.7%	23.7%	22.8%	45.7%
2311東三河北部	0.0%	8.3%	14.3%	77.4%
2312東三河南部	3.0%	22.4%	20.7%	53.8%

MDC02:眼科系疾患

施設二次医療圏



年齢階層別施設二次医療圏別患者数 (MDC別) 2021年4-9月データ

MDC02:眼科系疾患(患者比率)

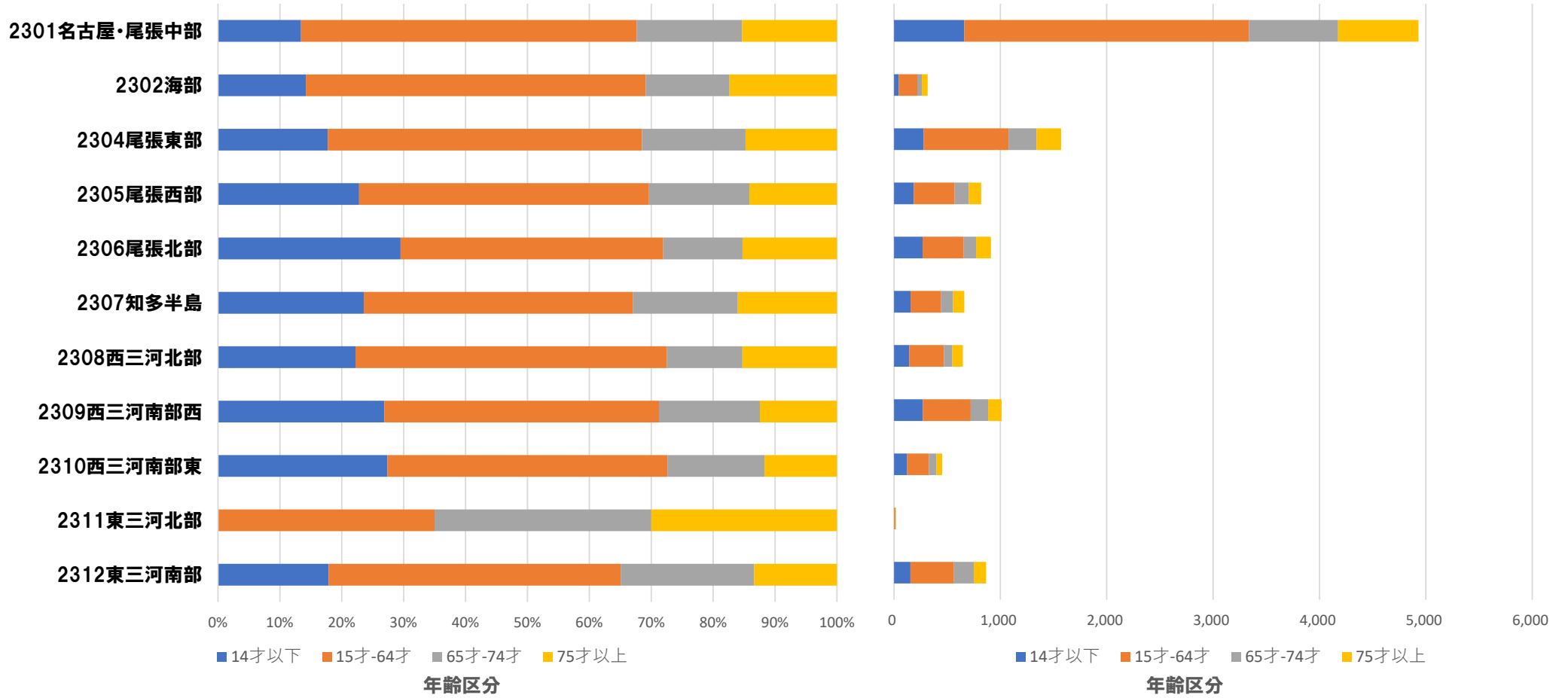
施設二次医療圏	年齢区分			
	14才以下	15才-64才	65才-74才	75才以上
2301名古屋・尾張中部	193	1,776	2,174	2,819
2302海部	-	57	153	283
2304尾張東部	68	769	879	972
2305尾張西部	-	281	434	681
2306尾張北部	-	90	165	339
2307知多半島	202	111	297	566
2308西三河北部	-	135	279	360
2309西三河南部西	34	198	341	529
2310西三河南部東	0	45	59	115
2312東三河南部	10	311	441	621

MDC02:眼科系疾患(患者比率)

施設二次医療圏	年齢区分			
	14才以下	15才-64才	65才-74才	75才以上
2301名古屋・尾張中部	2.8%	25.5%	31.2%	40.5%
2302海部	0.2%	11.5%	31.0%	57.3%
2304尾張東部	2.5%	28.6%	32.7%	36.2%
2305尾張西部	0.5%	20.0%	30.9%	48.5%
2306尾張北部	1.2%	15.0%	27.5%	56.4%
2307知多半島	17.2%	9.4%	25.3%	48.1%
2308西三河北部	0.1%	17.4%	36.0%	46.5%
2309西三河南部西	3.1%	18.0%	30.9%	48.0%
2310西三河南部東	0.0%	20.5%	26.9%	52.5%
2312東三河南部	0.7%	22.5%	31.9%	44.9%

MDC03:耳鼻咽喉科系疾患

施設二次医療圏



年齢階層別施設二次医療圏別患者数 (MDC別) 2021年4-9月データ

MDC03:耳鼻咽喉科系疾患(患者数)

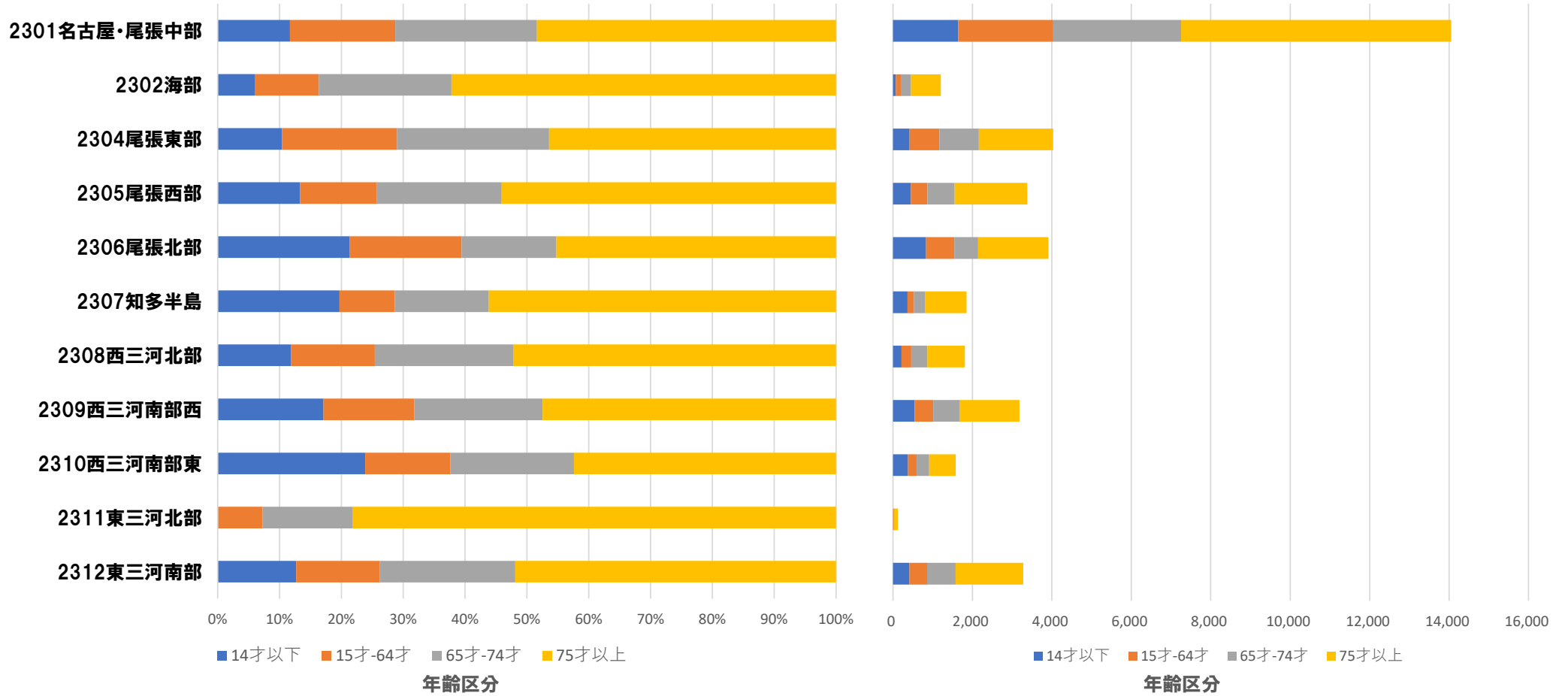
施設二次医療圏	年齢区分			
	14才以下	15才-64才	65才-74才	75才以上
2301名古屋・尾張中部	662	2,675	838	756
2302海部	45	174	43	55
2304尾張東部	279	798	263	232
2305尾張西部	187	384	133	116
2306尾張北部	269	387	117	139
2307知多半島	156	288	112	106
2308西三河北部	144	326	79	99
2309西三河南部西	272	449	165	126
2310西三河南部東	124	205	71	53
2311東三河北部	0	-	-	-
2312東三河南部	155	409	187	116

MDC03:耳鼻咽喉科系疾患(患者比率)

施設二次医療圏	年齢区分			
	14才以下	15才-64才	65才-74才	75才以上
2301名古屋・尾張中部	13.4%	54.2%	17.0%	15.3%
2302海部	14.2%	54.9%	13.6%	17.4%
2304尾張東部	17.7%	50.8%	16.7%	14.8%
2305尾張西部	22.8%	46.8%	16.2%	14.1%
2306尾張北部	29.5%	42.4%	12.8%	15.2%
2307知多半島	23.6%	43.5%	16.9%	16.0%
2308西三河北部	22.2%	50.3%	12.2%	15.3%
2309西三河南部西	26.9%	44.4%	16.3%	12.5%
2310西三河南部東	27.4%	45.3%	15.7%	11.7%
2311東三河北部	0.0%	35.0%	35.0%	30.0%
2312東三河南部	17.9%	47.2%	21.6%	13.4%

MDC04:呼吸器系疾患

施設二次医療圏



年齢階層別施設二次医療圏別患者数 (MDC別) 2021年4-9月データ

MDC04:呼吸器系疾患(患者数)

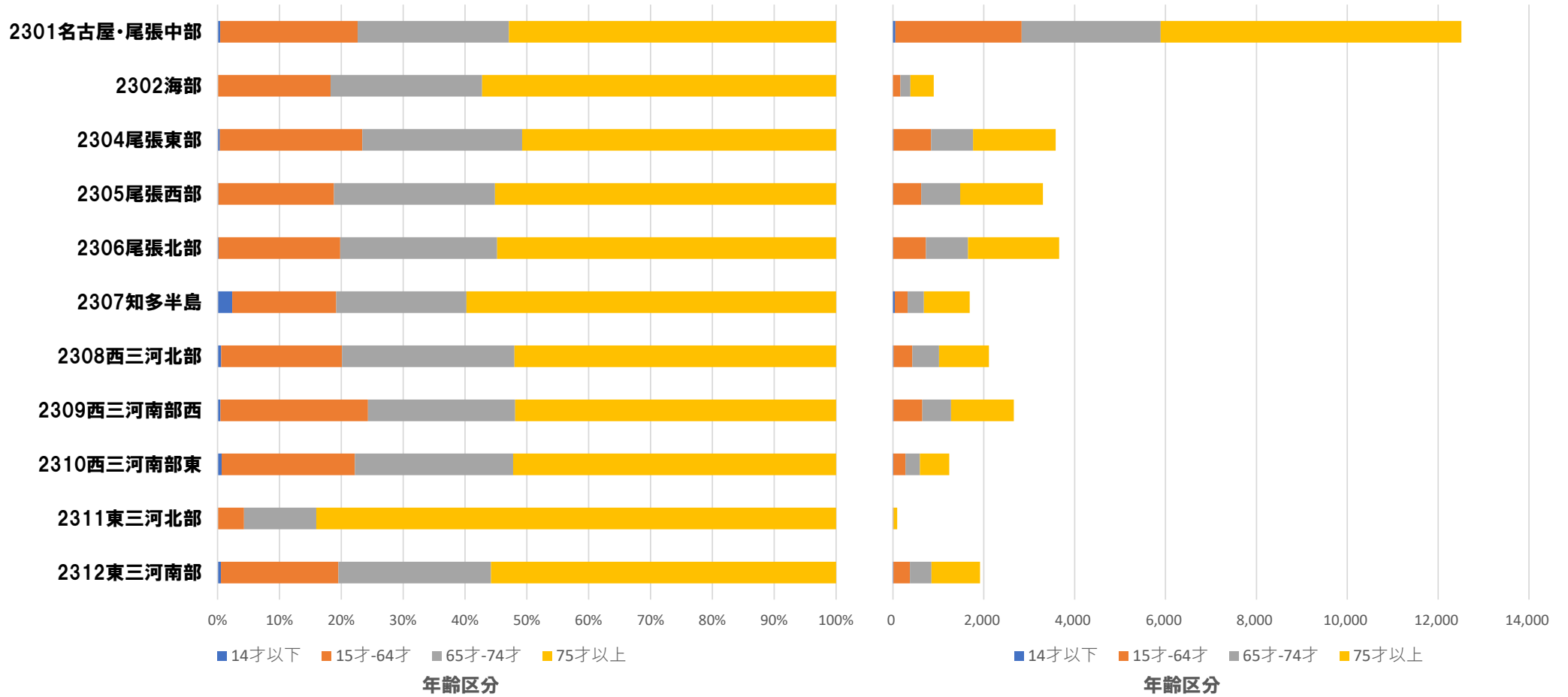
施設二次医療圏	年齢区分			
	14才以下	15才-64才	65才-74才	75才以上
2301名古屋・尾張中部	1,640	2,395	3,219	6,796
2302海部	72	125	258	749
2304尾張東部	419	751	991	1,872
2305尾張西部	450	418	685	1,828
2306尾張北部	834	710	600	1,770
2307知多半島	365	166	282	1,041
2308西三河北部	215	245	405	946
2309西三河南部西	545	468	661	1,512
2310西三河南部東	377	218	316	670
2311東三河北部	0	-	18	97
2312東三河南部	416	444	718	1,701

MDC04:呼吸器系疾患(患者比率)

施設二次医療圏	年齢区分			
	14才以下	+15才-64才	65才-74才	75才以上
2301名古屋・尾張中部	11.7%	17.0%	22.9%	48.4%
2302海部	6.0%	10.4%	21.4%	62.2%
2304尾張東部	10.4%	18.6%	24.6%	46.4%
2305尾張西部	13.3%	12.4%	20.3%	54.1%
2306尾張北部	21.3%	18.1%	15.3%	45.2%
2307知多半島	19.7%	9.0%	15.2%	56.1%
2308西三河北部	11.9%	13.5%	22.4%	52.2%
2309西三河南部西	17.1%	14.7%	20.7%	47.5%
2310西三河南部東	23.8%	13.8%	20.0%	42.4%
2311東三河北部	0.0%	7.3%	14.5%	78.2%
2312東三河南部	12.7%	13.5%	21.9%	51.9%

MDC05:循環器系疾患

施設二次医療圏



年齢階層別施設二次医療圏別患者数 (MDC別) 2021年4-9月データ

MDC05:循環器系疾患(患者数)

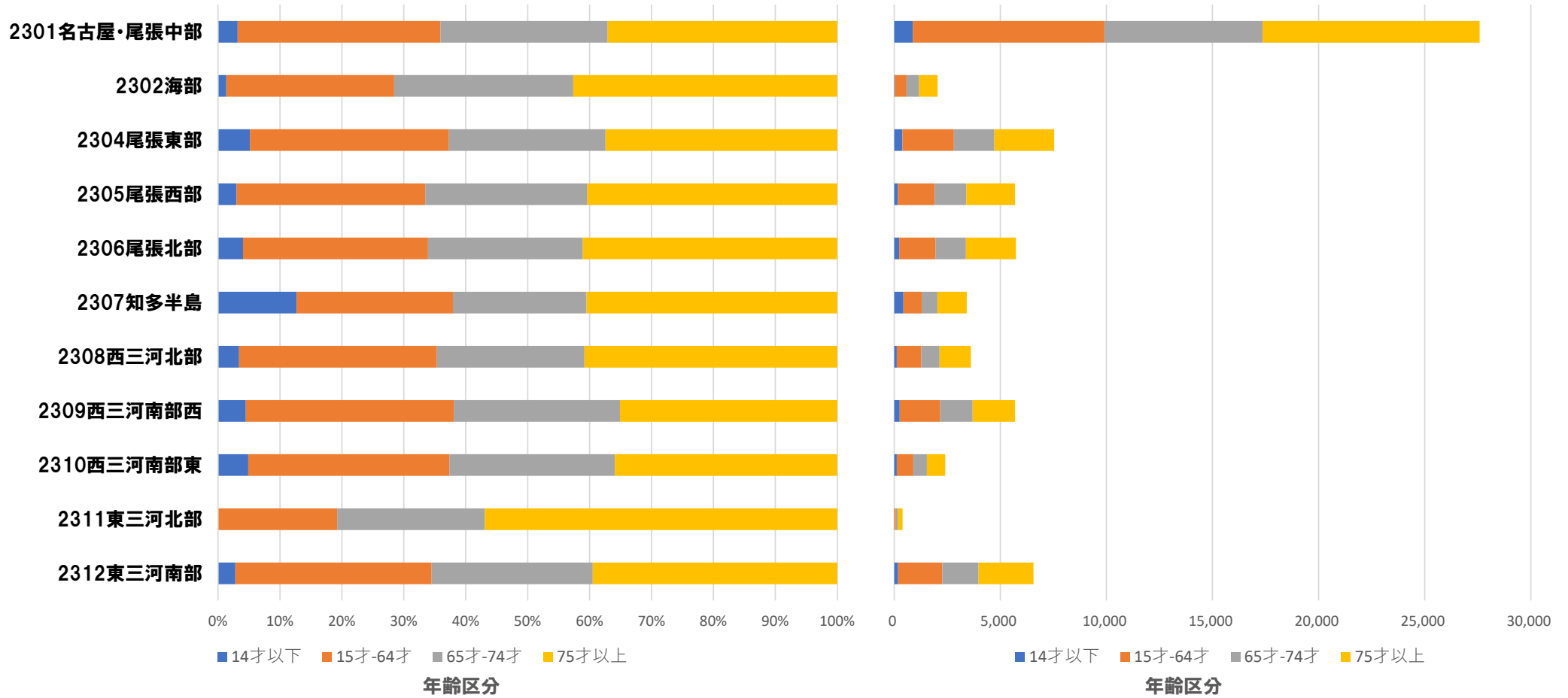
施設二次医療圏	年齢区分			
	14才以下	15才-64才	65才-74才	75才以上
2301名古屋・尾張中部	52	2,781	3,060	6,620
2302海部	0	164	220	514
2304尾張東部	13	825	926	1,819
2305尾張西部	-	617	860	1,821
2306尾張北部	-	719	928	2,005
2307知多半島	40	284	356	1,010
2308西三河北部	12	413	589	1,099
2309西三河南部西	12	635	633	1,381
2310西三河南部東	-	267	317	647
2311東三河北部	0	-	11	79
2312東三河南部	10	364	473	1,069

MDC05:循環器系疾患(患者比率)

施設二次医療圏	年齢区分			
	14才以下	15才-64才	65才-74才	75才以上
2301名古屋・尾張中部	0.4%	22.2%	24.5%	52.9%
2302海部	0.0%	18.3%	24.5%	57.2%
2304尾張東部	0.4%	23.0%	25.8%	50.8%
2305尾張西部	0.1%	18.7%	26.0%	55.1%
2306尾張北部	0.2%	19.7%	25.4%	54.8%
2307知多半島	2.4%	16.8%	21.1%	59.8%
2308西三河北部	0.6%	19.5%	27.9%	52.0%
2309西三河南部西	0.5%	23.9%	23.8%	51.9%
2310西三河南部東	0.6%	21.5%	25.6%	52.2%
2311東三河北部	0.0%	4.3%	11.7%	84.0%
2312東三河南部	0.5%	19.0%	24.7%	55.8%

MDC06:消化器系疾患、肝臓・胆道・膵臓疾患

施設二次医療圏



年齢階層別施設二次医療圏別患者数(MDC別)2021年4-9月データ

MDC06:消化器系疾患、肝臓・胆道・膵臓疾患(患者数)

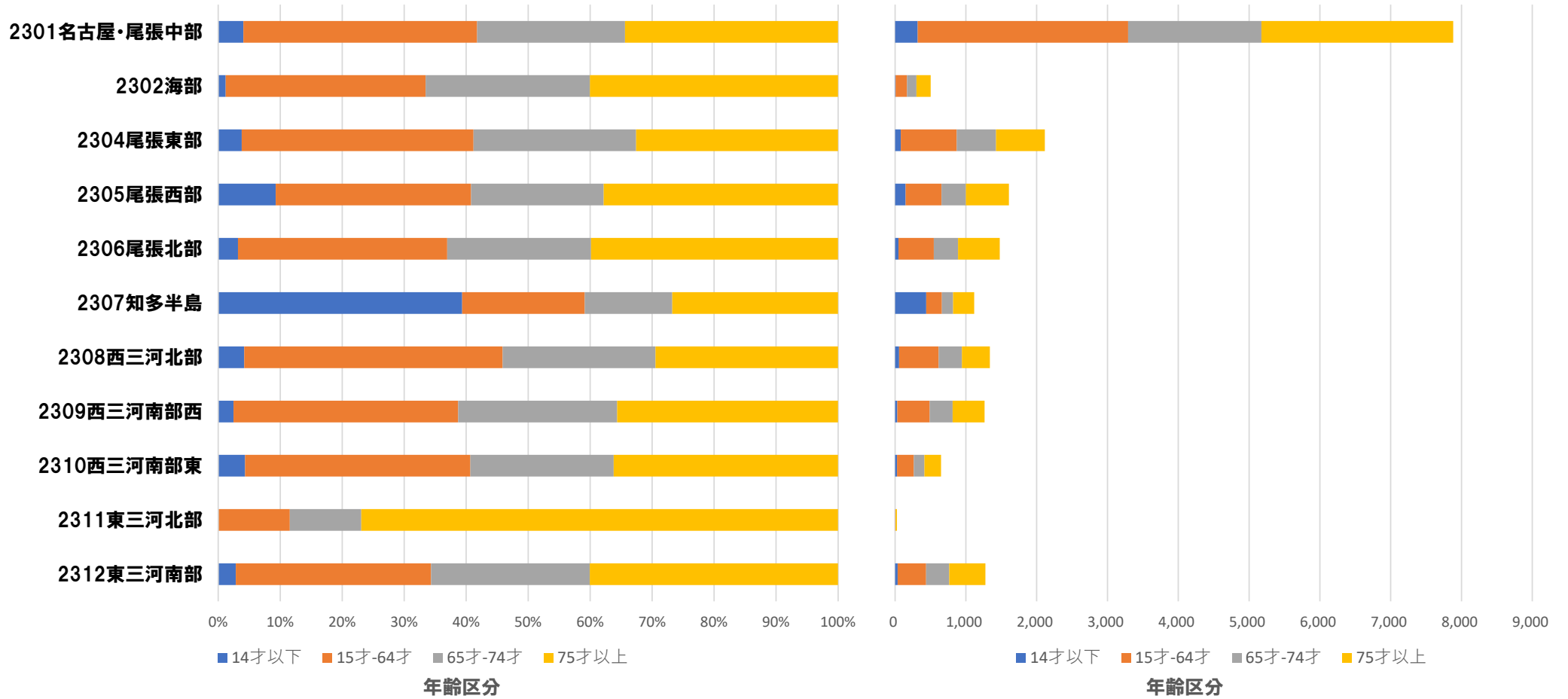
施設二次医療圏	年齢区分			
	14才以下	15才-64才	65才-74才	75才以上
2301名古屋・尾張中部	873	9,034	7,454	10,230
2302海部	27	554	591	871
2304尾張東部	388	2,423	1,906	2,821
2305尾張西部	170	1,736	1,491	2,299
2306尾張北部	231	1,714	1,434	2,357
2307知多半島	434	863	738	1,385
2308西三河北部	122	1,154	860	1,474
2309西三河南部西	255	1,912	1,529	1,998
2310西三河南部東	117	780	642	862
2311東三河北部	0	75	93	222
2312東三河南部	183	2,081	1,709	2,592

MDC06:消化器系疾患、肝臓・胆道・膵臓疾患(患者比率)

施設二次医療圏	年齢区分			
	14才以下	15才-64才	65才-74才	75才以上
2301名古屋・尾張中部	3.2%	32.7%	27.0%	37.1%
2302海部	1.3%	27.1%	28.9%	42.6%
2304尾張東部	5.1%	32.1%	25.3%	37.4%
2305尾張西部	3.0%	30.5%	26.2%	40.4%
2306尾張北部	4.0%	29.9%	25.0%	41.1%
2307知多半島	12.7%	25.2%	21.6%	40.5%
2308西三河北部	3.4%	32.0%	23.8%	40.8%
2309西三河南部西	4.5%	33.6%	26.9%	35.1%
2310西三河南部東	4.9%	32.5%	26.7%	35.9%
2311東三河北部	0.0%	19.2%	23.8%	56.9%
2312東三河南部	2.8%	31.7%	26.0%	39.5%

MDC07:筋骨格系疾患

施設二次医療圏



年齢階層別施設二次医療圏別患者数(MDC別)2021年4-9月データ

MDC07:筋骨格系疾患(患者数)

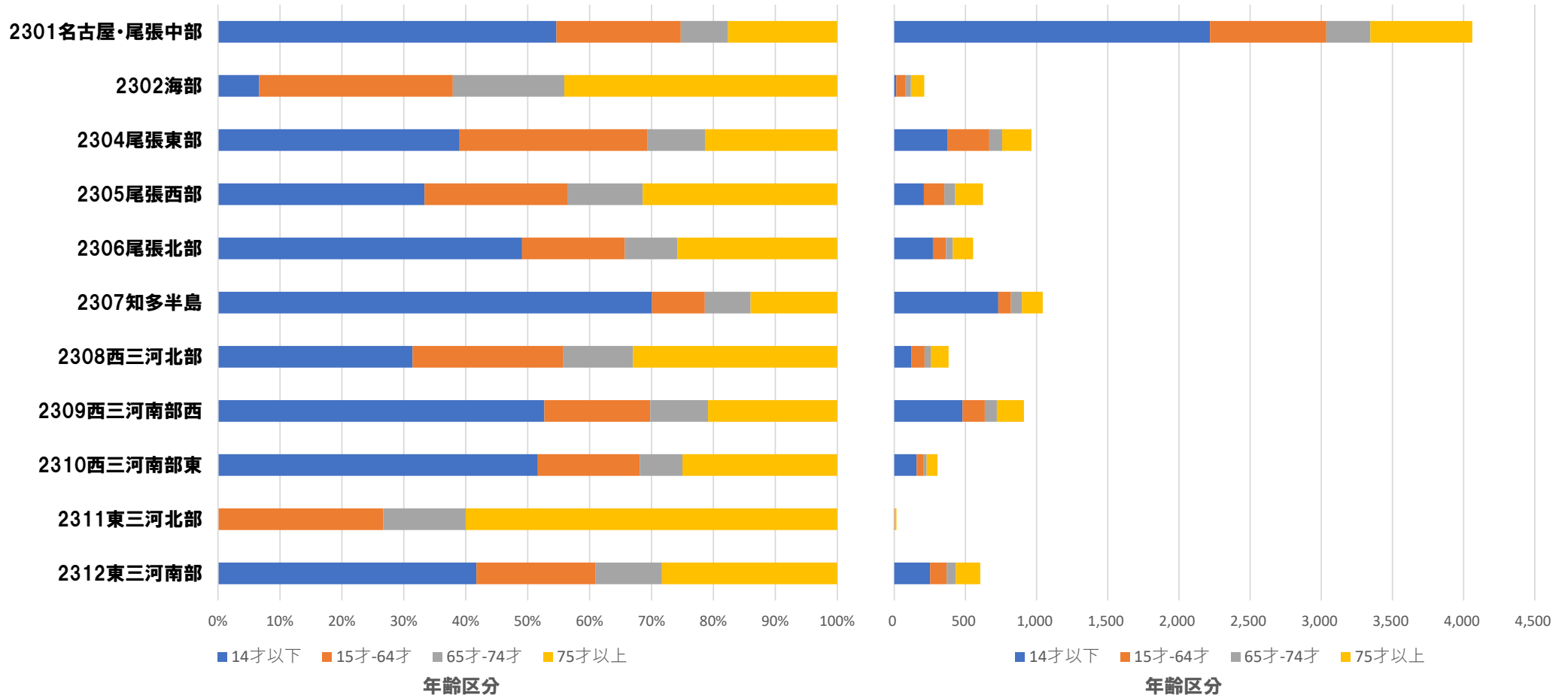
施設二次医療圏	年齢区分			
	14才以下	15才-64才	65才-74才	75才以上
2301名古屋・尾張中部	319	2,973	1,881	2,710
2302海部	-	162	133	201
2304尾張東部	80	791	555	689
2305尾張西部	149	507	344	608
2306尾張北部	47	499	343	589
2307知多半島	440	221	158	299
2308西三河北部	56	558	330	394
2309西三河南部西	31	458	324	450
2310西三河南部東	28	236	150	235
2311東三河北部	0	-	-	20
2312東三河南部	36	402	327	511

MDC07:筋骨格系疾患(患者比率)

施設二次医療圏	年齢区分			
	14才以下	15才-64才	65才-74才	75才以上
2301名古屋・尾張中部	4.0%	37.7%	23.9%	34.4%
2302海部	1.2%	32.3%	26.5%	40.0%
2304尾張東部	3.8%	37.4%	26.2%	32.6%
2305尾張西部	9.3%	31.5%	21.4%	37.8%
2306尾張北部	3.2%	33.8%	23.2%	39.9%
2307知多半島	39.4%	19.8%	14.1%	26.7%
2308西三河北部	4.2%	41.7%	24.7%	29.4%
2309西三河南部西	2.5%	36.3%	25.7%	35.6%
2310西三河南部東	4.3%	36.4%	23.1%	36.2%
2311東三河北部	0.0%	11.5%	11.5%	76.9%
2312東三河南部	2.8%	31.5%	25.6%	40.0%

MDC08:皮膚・皮下組織の疾患

施設二次医療圏



年齢階層別施設二次医療圏別患者数(MDC別)2021年4-9月データ

MDC08:皮膚・皮下組織の疾患(患者数)

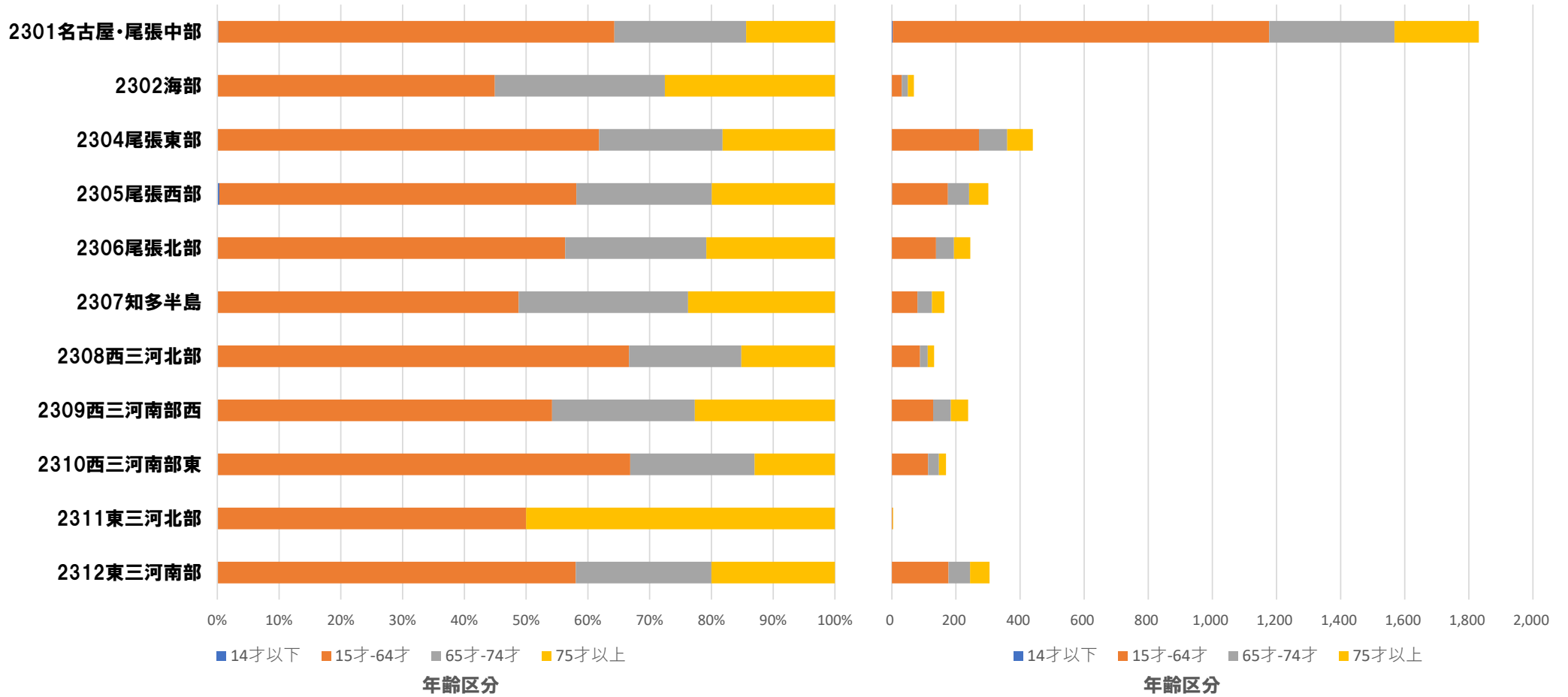
施設二次医療圏	年齢区分			
	14才以下	15才-64才	65才-74才	75才以上
2301名古屋・尾張中部	2,219	816	310	716
2302海部	14	66	38	93
2304尾張東部	376	292	90	206
2305尾張西部	208	144	76	196
2306尾張北部	272	92	47	143
2307知多半島	731	89	77	146
2308西三河北部	120	93	43	126
2309西三河南部西	480	156	85	190
2310西三河南部東	157	50	21	76
2311東三河北部	0	-	-	-
2312東三河南部	252	116	65	171

MDC08:皮膚・皮下組織の疾患(患者比率)

施設二次医療圏	年齢区分			
	14才以下	15才-64才	65才-74才	75才以上
2301名古屋・尾張中部	54.6%	20.1%	7.6%	17.6%
2302海部	6.6%	31.3%	18.0%	44.1%
2304尾張東部	39.0%	30.3%	9.3%	21.4%
2305尾張西部	33.3%	23.1%	12.2%	31.4%
2306尾張北部	49.1%	16.6%	8.5%	25.8%
2307知多半島	70.1%	8.5%	7.4%	14.0%
2308西三河北部	31.4%	24.3%	11.3%	33.0%
2309西三河南部西	52.7%	17.1%	9.3%	20.9%
2310西三河南部東	51.6%	16.4%	6.9%	25.0%
2311東三河北部	0.0%	26.7%	13.3%	60.0%
2312東三河南部	41.7%	19.2%	10.8%	28.3%

MDC09:乳房の疾患

施設二次医療圏



年齢階層別施設二次医療圏別患者数(MDC別)2021年4-9月データ

MDC09:乳房の疾患(患者数)

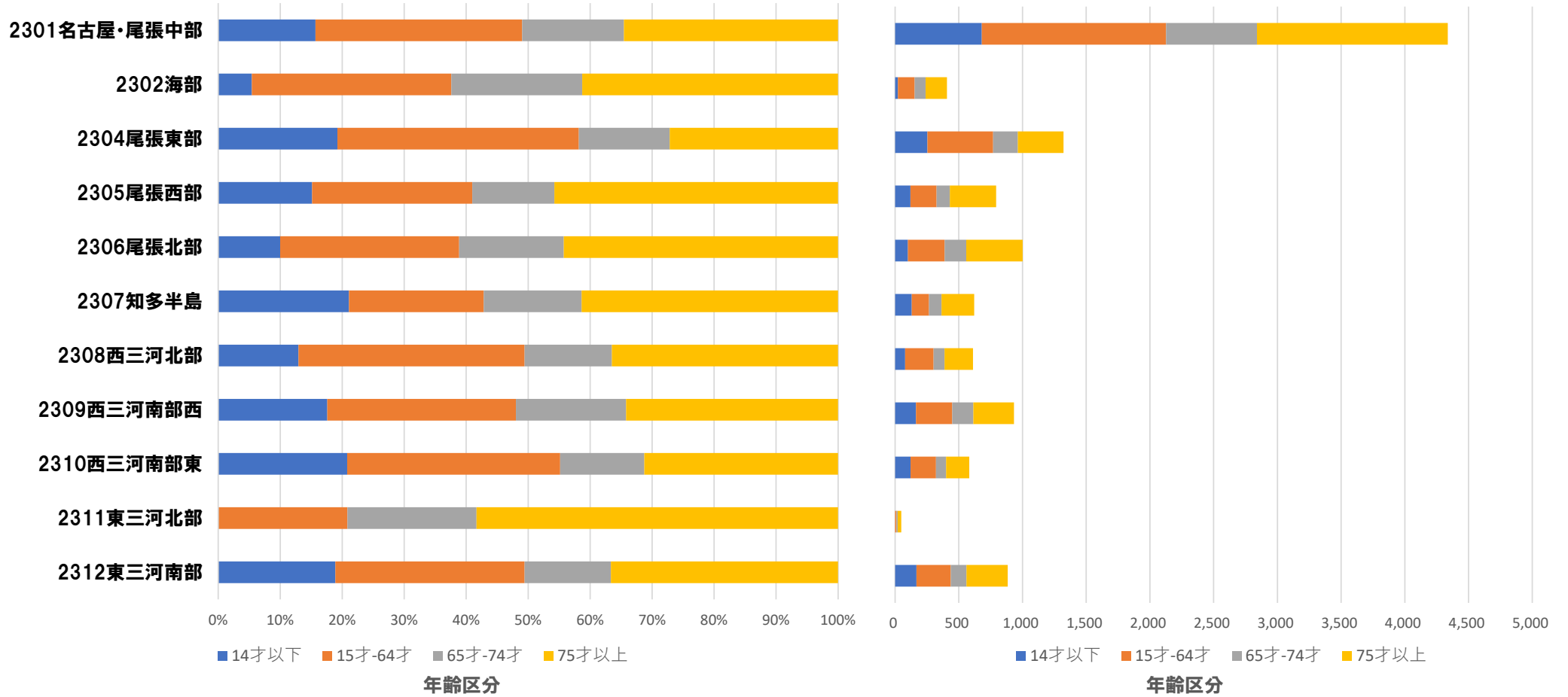
施設二次医療圏	年齢区分			
	14才以下	15才-64才	65才-74才	75才以上
2301名古屋・尾張中部	-	1,174	391	263
2302海部	0	31	19	19
2304尾張東部	0	272	88	80
2305尾張西部	-	174	66	60
2306尾張北部	0	138	56	51
2307知多半島	0	80	45	39
2308西三河北部	0	88	24	20
2309西三河南部西	0	129	55	54
2310西三河南部東	0	113	34	22
2311東三河北部	0	-	0	-
2312東三河南部	0	177	67	61

MDC09:乳房の疾患(患者比率)

施設二次医療圏	年齢区分			
	14才以下	15才-64才	65才-74才	75才以上
2301名古屋・尾張中部	0.2%	64.1%	21.4%	14.4%
2302海部	0.0%	44.9%	27.5%	27.5%
2304尾張東部	0.0%	61.8%	20.0%	18.2%
2305尾張西部	0.3%	57.8%	21.9%	19.9%
2306尾張北部	0.0%	56.3%	22.9%	20.8%
2307知多半島	0.0%	48.8%	27.4%	23.8%
2308西三河北部	0.0%	66.7%	18.2%	15.2%
2309西三河南部西	0.0%	54.2%	23.1%	22.7%
2310西三河南部東	0.0%	66.9%	20.1%	13.0%
2311東三河北部	0.0%	50.0%	0.0%	50.0%
2312東三河南部	0.0%	58.0%	22.0%	20.0%

MDC10:内分泌・栄養・代謝に関する疾患

施設二次医療圏



年齢階層別施設二次医療圏別患者数(MDC別)2021年4-9月データ

MDC10:内分泌・栄養・代謝に関する疾患(患者数)

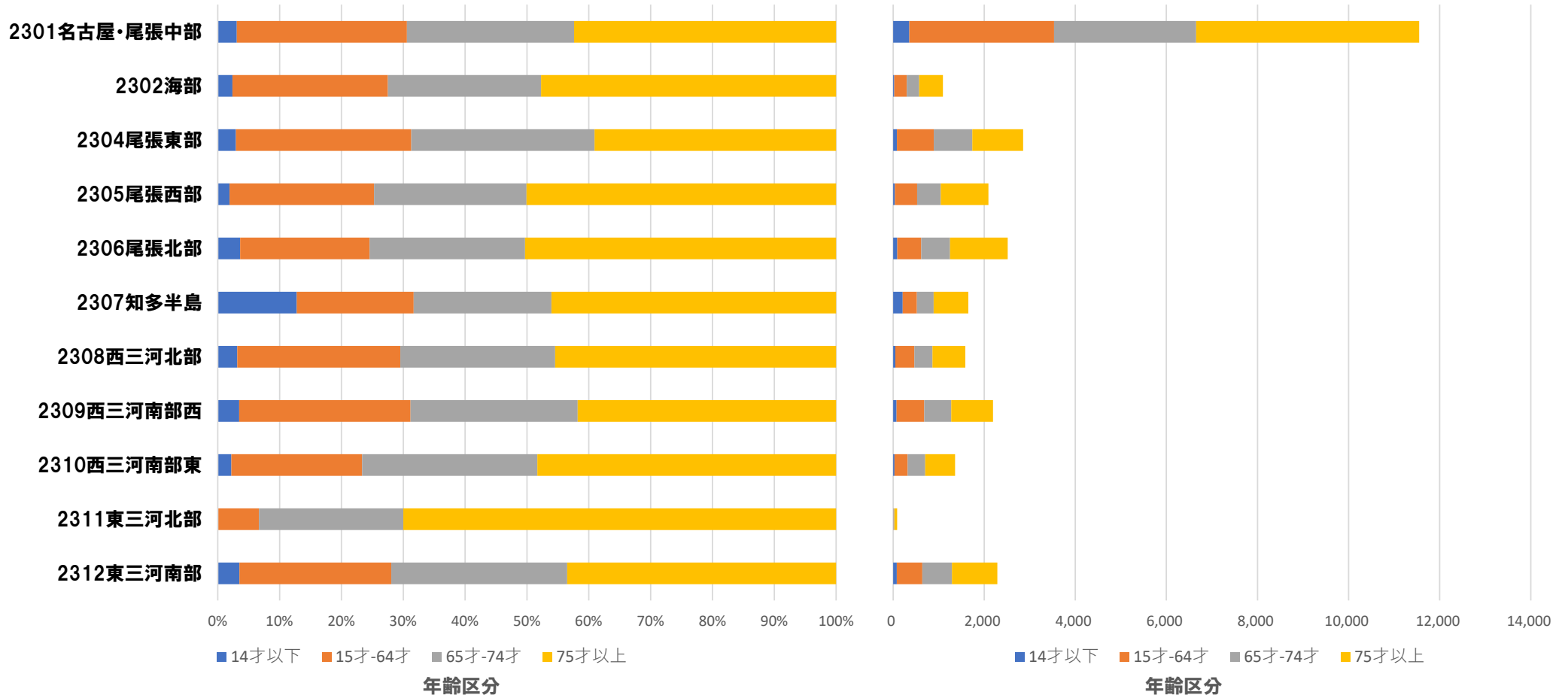
施設二次医療圏	年齢区分			
	14才以下	15才-64才	65才-74才	75才以上
2301名古屋・尾張中部	680	1,447	712	1,498
2302海部	22	131	86	168
2304尾張東部	254	515	194	359
2305尾張西部	120	205	105	363
2306尾張北部	100	289	169	443
2307知多半島	131	135	98	257
2308西三河北部	79	223	86	223
2309西三河南部西	164	284	166	319
2310西三河南部東	121	200	79	182
2311東三河北部	0	10	10	28
2312東三河南部	167	270	123	324

MDC10:内分泌・栄養・代謝に関する疾患(患者比率)

施設二次医療圏	年齢区分			
	14才以下	15才-64才	65才-74才	75才以上
2301名古屋・尾張中部	15.7%	33.4%	16.4%	34.5%
2302海部	5.4%	32.2%	21.1%	41.3%
2304尾張東部	19.2%	39.0%	14.7%	27.2%
2305尾張西部	15.1%	25.9%	13.2%	45.8%
2306尾張北部	10.0%	28.9%	16.9%	44.3%
2307知多半島	21.1%	21.7%	15.8%	41.4%
2308西三河北部	12.9%	36.5%	14.1%	36.5%
2309西三河南部西	17.6%	30.4%	17.8%	34.2%
2310西三河南部東	20.8%	34.4%	13.6%	31.3%
2311東三河北部	0.0%	20.8%	20.8%	58.3%
2312東三河南部	18.9%	30.5%	13.9%	36.7%

MDC11:腎・尿路系疾患及び男性生殖器系疾患

施設二次医療圏



年齢階層別施設二次医療圏別患者数(MDC別)2021年4-9月データ

MDC11:腎・尿路系疾患及び男性生殖器系疾患(患者数)

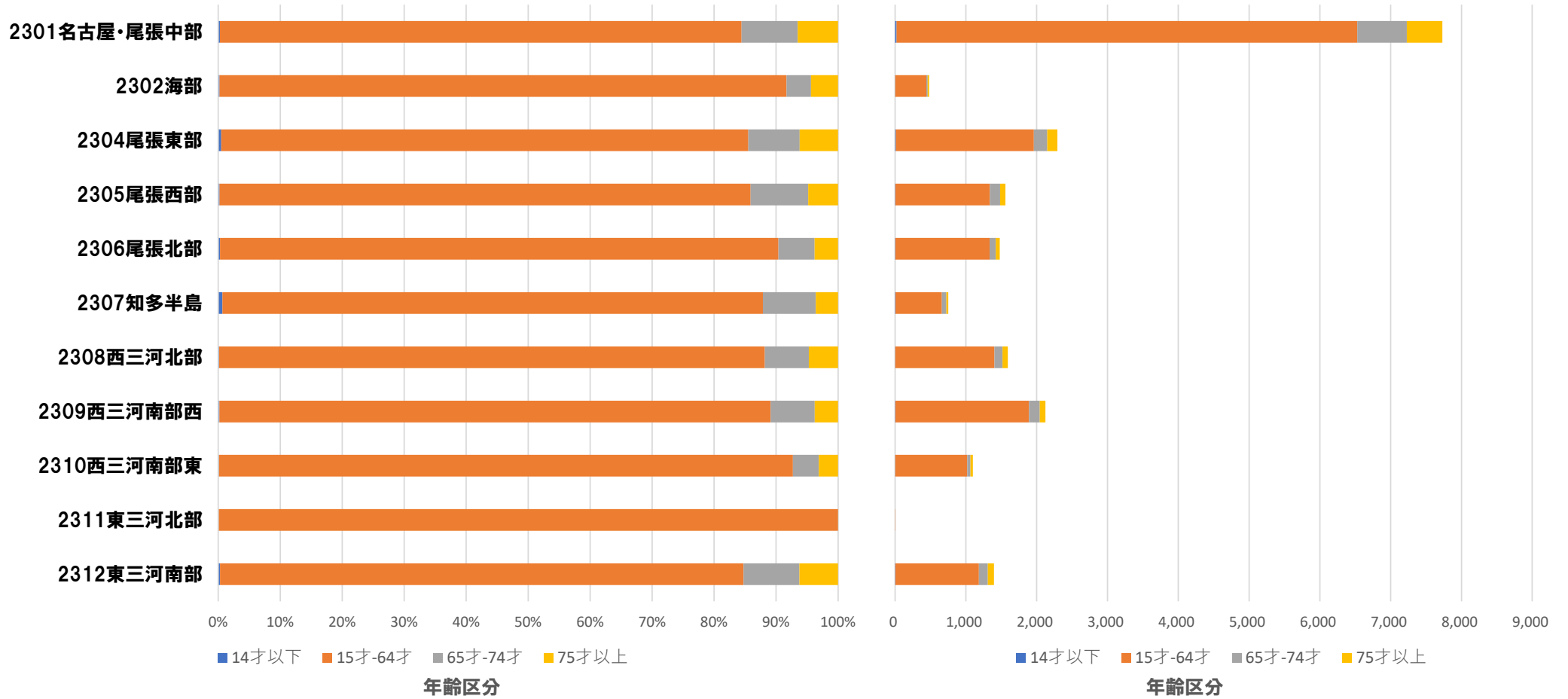
施設二次医療圏	年齢区分			
	14才以下	15才-64才	65才-74才	75才以上
2301名古屋・尾張中部	355	3,179	3,121	4,895
2302海部	26	275	271	522
2304尾張東部	84	809	846	1,115
2305尾張西部	40	489	516	1,048
2306尾張北部	91	527	633	1,266
2307知多半島	211	312	368	760
2308西三河北部	50	418	397	720
2309西三河南部西	76	608	593	917
2310西三河南部東	30	288	386	658
2311東三河北部	0	-	21	63
2312東三河南部	80	562	651	995

MDC11:腎・尿路系疾患及び男性生殖器系疾患(患者比率)

施設二次医療圏	年齢区分			
	14才以下	15才-64才	65才-74才	75才以上
2301名古屋・尾張中部	3.1%	27.5%	27.0%	42.4%
2302海部	2.4%	25.1%	24.8%	47.7%
2304尾張東部	2.9%	28.3%	29.6%	39.1%
2305尾張西部	1.9%	23.4%	24.7%	50.1%
2306尾張北部	3.6%	20.9%	25.1%	50.3%
2307知多半島	12.8%	18.9%	22.3%	46.0%
2308西三河北部	3.2%	26.4%	25.0%	45.4%
2309西三河南部西	3.5%	27.7%	27.0%	41.8%
2310西三河南部東	2.2%	21.1%	28.3%	48.3%
2311東三河北部	0.0%	6.7%	23.3%	70.0%
2312東三河南部	3.5%	24.6%	28.5%	43.5%

MDC12:女性生殖器系疾患及び産褥期疾患・異常妊娠分娩

施設二次医療圏



年齢階層別施設二次医療圏別患者数(MDC別)2021年4-9月データ

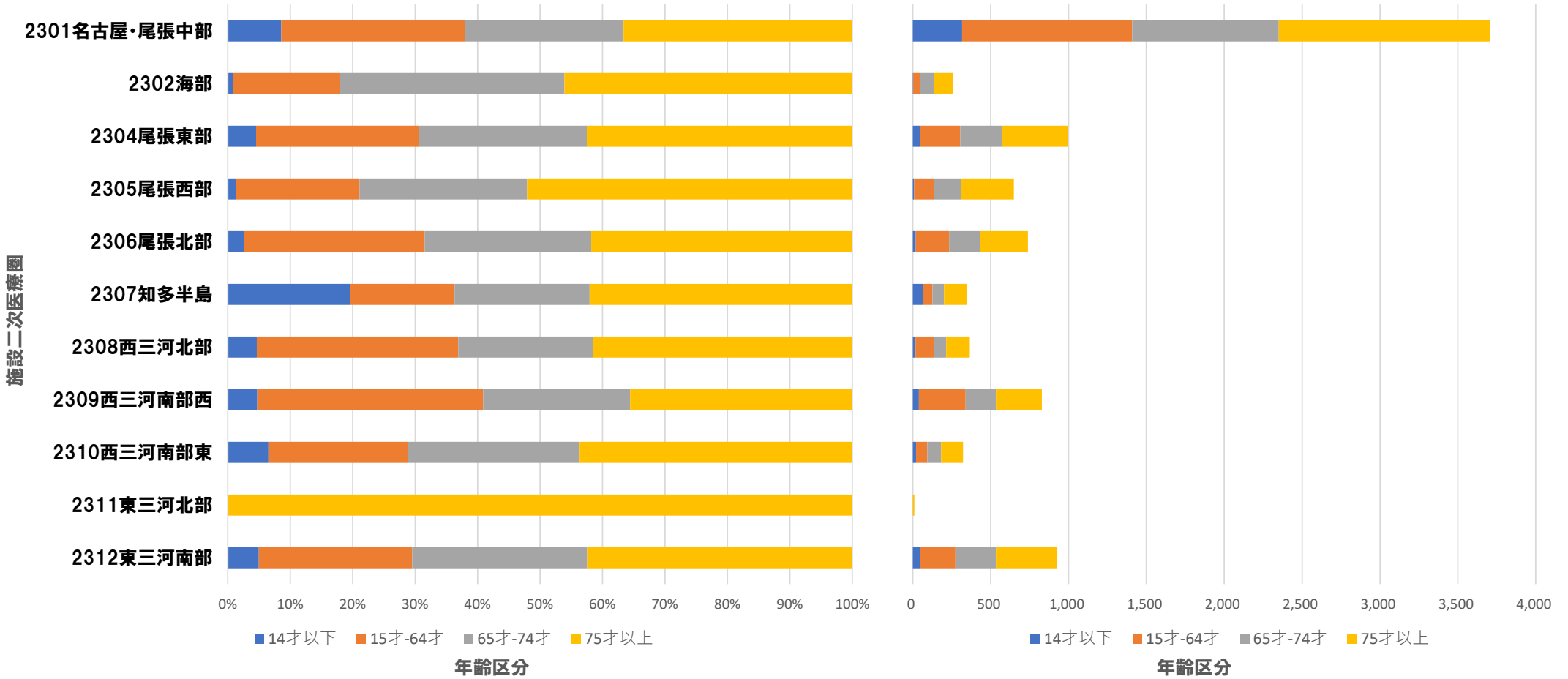
MDC12:女性生殖器系疾患及び産褥期疾患・異常妊娠分娩(患者数)

施設二次医療圏	年齢区分			
	14才以下	15才-64才	65才-74才	75才以上
2301名古屋・尾張中部	20	6,507	700	503
2302海部	-	440	19	21
2304尾張東部	11	1,949	190	142
2305尾張西部	-	1,336	145	75
2306尾張北部	-	1,332	86	56
2307知多半島	-	655	64	27
2308西三河北部	-	1,402	113	75
2309西三河南部西	-	1,888	151	80
2310西三河南部東	-	1,017	46	34
2311東三河北部	0	-	0	0
2312東三河南部	-	1,180	126	87

MDC12:女性生殖器系疾患及び産褥期疾患・異常妊娠分娩(患者比率)

施設二次医療圏	年齢区分			
	14才以下	15才-64才	65才-74才	75才以上
2301名古屋・尾張中部	0.3%	84.2%	9.1%	6.5%
2302海部	0.2%	91.5%	4.0%	4.4%
2304尾張東部	0.5%	85.0%	8.3%	6.2%
2305尾張西部	0.2%	85.7%	9.3%	4.8%
2306尾張北部	0.3%	90.1%	5.8%	3.8%
2307知多半島	0.7%	87.2%	8.5%	3.6%
2308西三河北部	0.1%	88.1%	7.1%	4.7%
2309西三河南部西	0.2%	88.9%	7.1%	3.8%
2310西三河南部東	0.1%	92.6%	4.2%	3.1%
2311東三河北部	0.0%	100.0%	0.0%	0.0%
2312東三河南部	0.3%	84.5%	9.0%	6.2%

MDC13:血液・造血器・免疫臓器の疾患



MDC13:血液・造血器・免疫臓器の疾患(患者数)

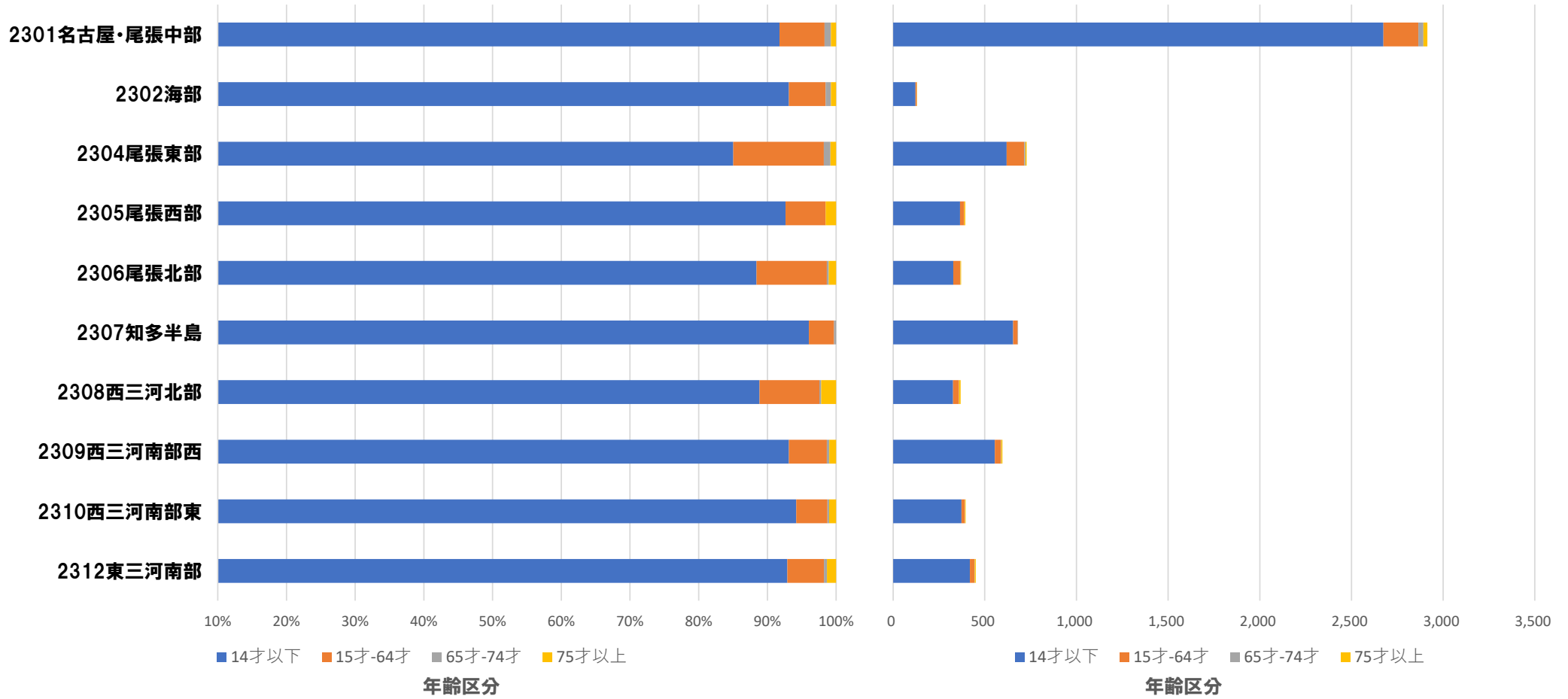
施設二次医療圏	年齢区分			
	14才以下	15才-64才	65才-74才	75才以上
2301名古屋・尾張中部	317	1,092	941	1,358
2302海部	-	44	92	118
2304尾張東部	45	260	267	423
2305尾張西部	-	129	174	338
2306尾張北部	19	214	197	309
2307知多半島	68	58	75	146
2308西三河北部	17	118	79	152
2309西三河南部西	39	300	195	295
2310西三河南部東	21	72	89	141
2311東三河北部	0	0	0	10
2312東三河南部	46	228	260	394

MDC13:血液・造血器・免疫臓器の疾患(患者比率)

施設二次医療圏	年齢区分			
	14才以下	15才-64才	65才-74才	75才以上
2301名古屋・尾張中部	8.5%	29.4%	25.4%	36.6%
2302海部	0.8%	17.2%	35.9%	46.1%
2304尾張東部	4.5%	26.1%	26.8%	42.5%
2305尾張西部	1.2%	19.9%	26.8%	52.1%
2306尾張北部	2.6%	29.0%	26.7%	41.8%
2307知多半島	19.6%	16.7%	21.6%	42.1%
2308西三河北部	4.6%	32.2%	21.6%	41.5%
2309西三河南部西	4.7%	36.2%	23.5%	35.6%
2310西三河南部東	6.5%	22.3%	27.6%	43.7%
2311東三河北部	0.0%	0.0%	0.0%	100.0%
2312東三河南部	5.0%	24.6%	28.0%	42.5%

MDC14:新生児疾患、先天性奇形

施設二次医療圏



年齢階層別施設二次医療圏別患者数(MDC別)2021年4-9月データ

MDC14:新生児疾患、先天性奇形(患者数)

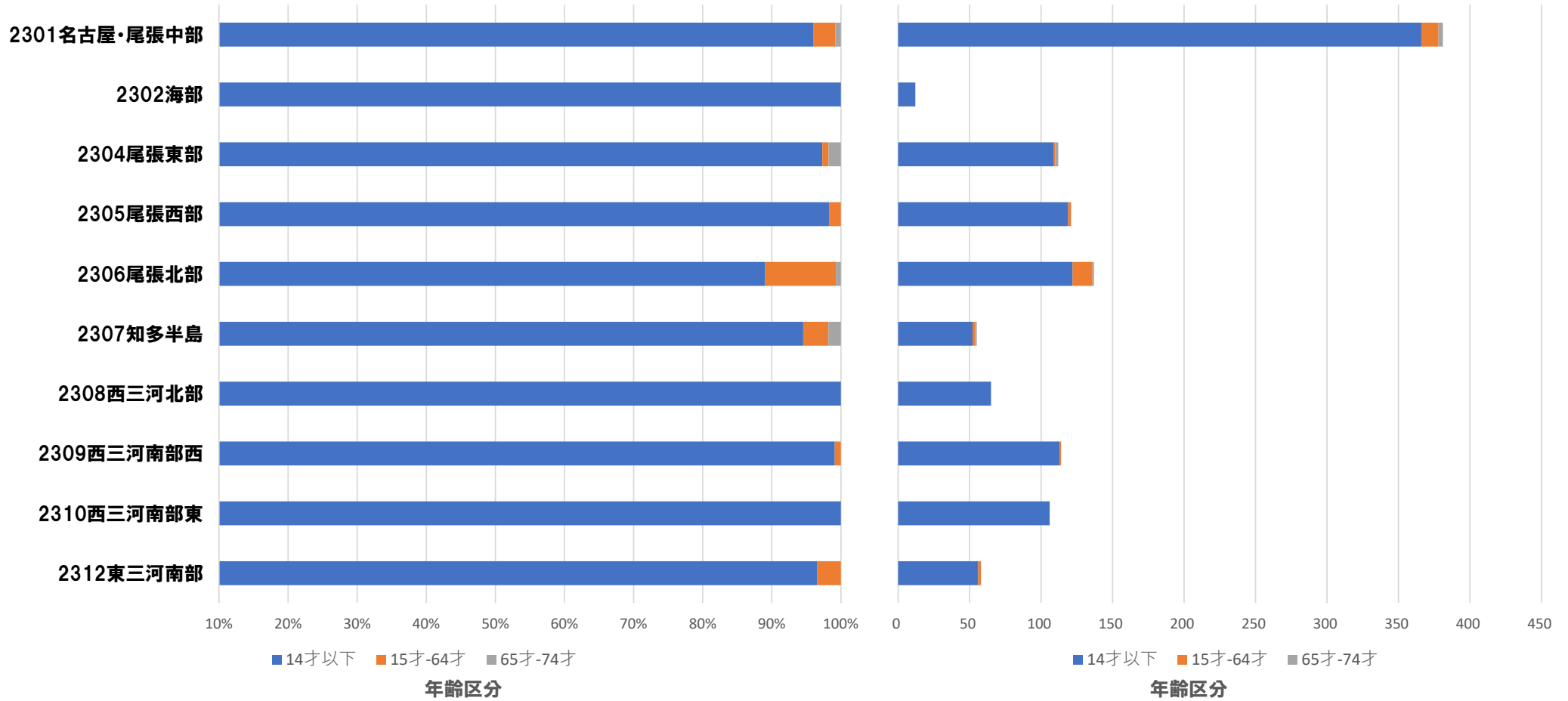
施設二次医療圏	年齢区分			
	14才以下	15才-64才	65才-74才	75才以上
2301名古屋・尾張中部	2,674	191	27	22
2302海部	122	-	-	-
2304尾張東部	619	96	-	-
2305尾張西部	365	23	0	-
2306尾張北部	328	38	-	-
2307知多半島	655	25	-	0
2308西三河北部	327	32	-	-
2309西三河南部西	555	33	-	-
2310西三河南部東	373	18	-	-
2312東三河南部	419	24	-	-

MDC14:新生児疾患、先天性奇形(患者比率)

施設二次医療圏	年齢区分			
	14才以下	15才-64才	65才-74才	75才以上
2301名古屋・尾張中部	91.8%	6.6%	0.9%	0.8%
2302海部	93.1%	5.3%	0.8%	0.8%
2304尾張東部	85.0%	13.2%	1.0%	0.8%
2305尾張西部	92.6%	5.8%	0.0%	1.5%
2306尾張北部	88.4%	10.2%	0.3%	1.1%
2307知多半島	96.0%	3.7%	0.3%	0.0%
2308西三河北部	88.9%	8.7%	0.3%	2.2%
2309西三河南部西	93.1%	5.5%	0.3%	1.0%
2310西三河南部東	94.2%	4.5%	0.3%	1.0%
2312東三河南部	92.9%	5.3%	0.4%	1.3%

MDC15:小児疾患

施設二次医療圏



年齢階層別施設二次医療圏別患者数(MDC別)2021年4-9月データ

MDC15:小児疾患(患者数)

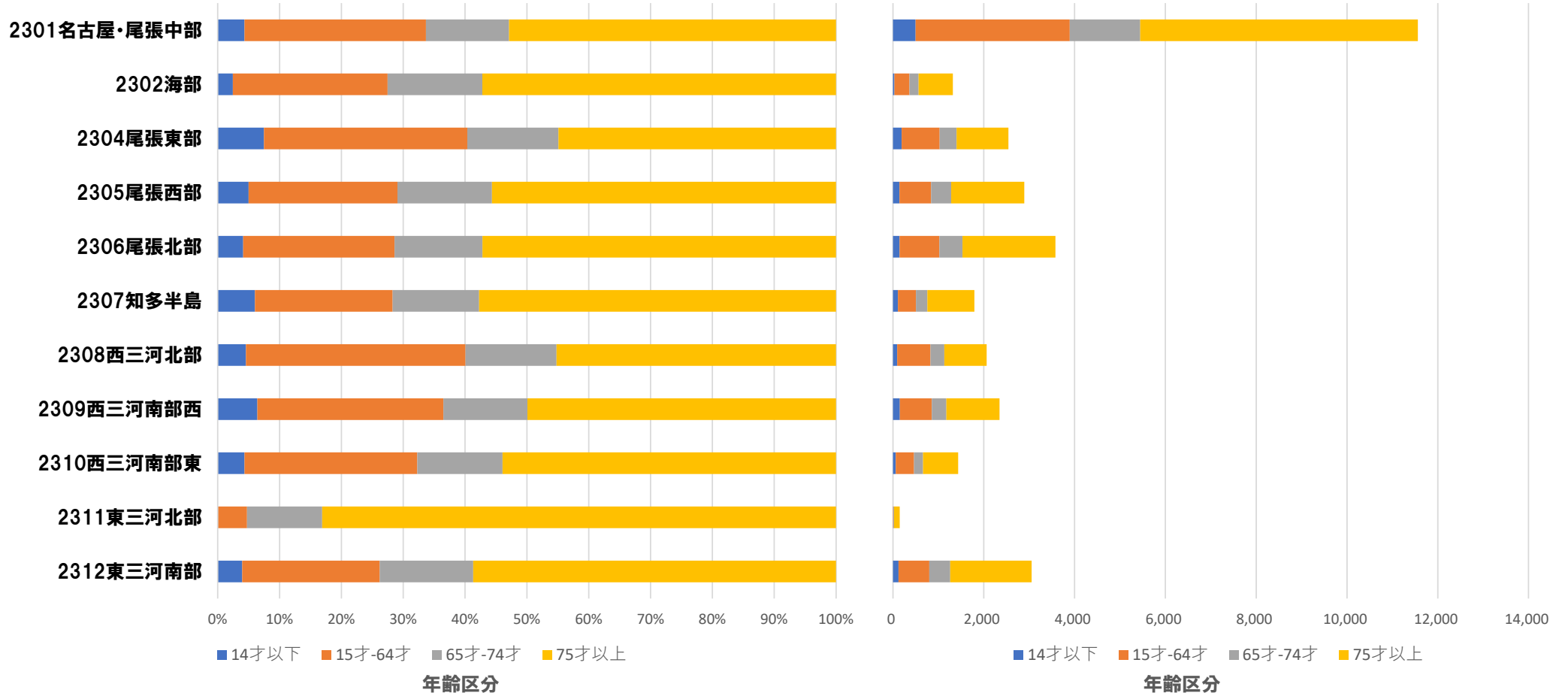
施設二次医療圏	年齢区分		
	14才以下	15才-64才	65才-74才
2301名古屋・尾張中部	366	12	-
2302海部	12	0	0
2304尾張東部	109	-	-
2305尾張西部	119	-	0
2306尾張北部	122	14	-
2307知多半島	52	-	-
2308西三河北部	65	0	0
2309西三河南部西	113	-	0
2310西三河南部東	106	0	0
2312東三河南部	56	-	0

MDC15:小児疾患(患者比率)

施設二次医療圏	年齢区分		
	14才以下	15才-64才	65才-74才
2301名古屋・尾張中部	96.1%	3.1%	0.8%
2302海部	100.0%	0.0%	0.0%
2304尾張東部	97.3%	0.9%	1.8%
2305尾張西部	98.3%	1.7%	0.0%
2306尾張北部	89.1%	10.2%	0.7%
2307知多半島	94.5%	3.6%	1.8%
2308西三河北部	100.0%	0.0%	0.0%
2309西三河南部西	99.1%	0.9%	0.0%
2310西三河南部東	100.0%	0.0%	0.0%
2312東三河南部	96.6%	3.4%	0.0%

MDC16:外傷・熱傷・中毒

施設二次医療圏



年齢階層別施設二次医療圏別患者数(MDC別)2021年4-9月データ

MDC16:外傷・熱傷・中毒(患者比率)

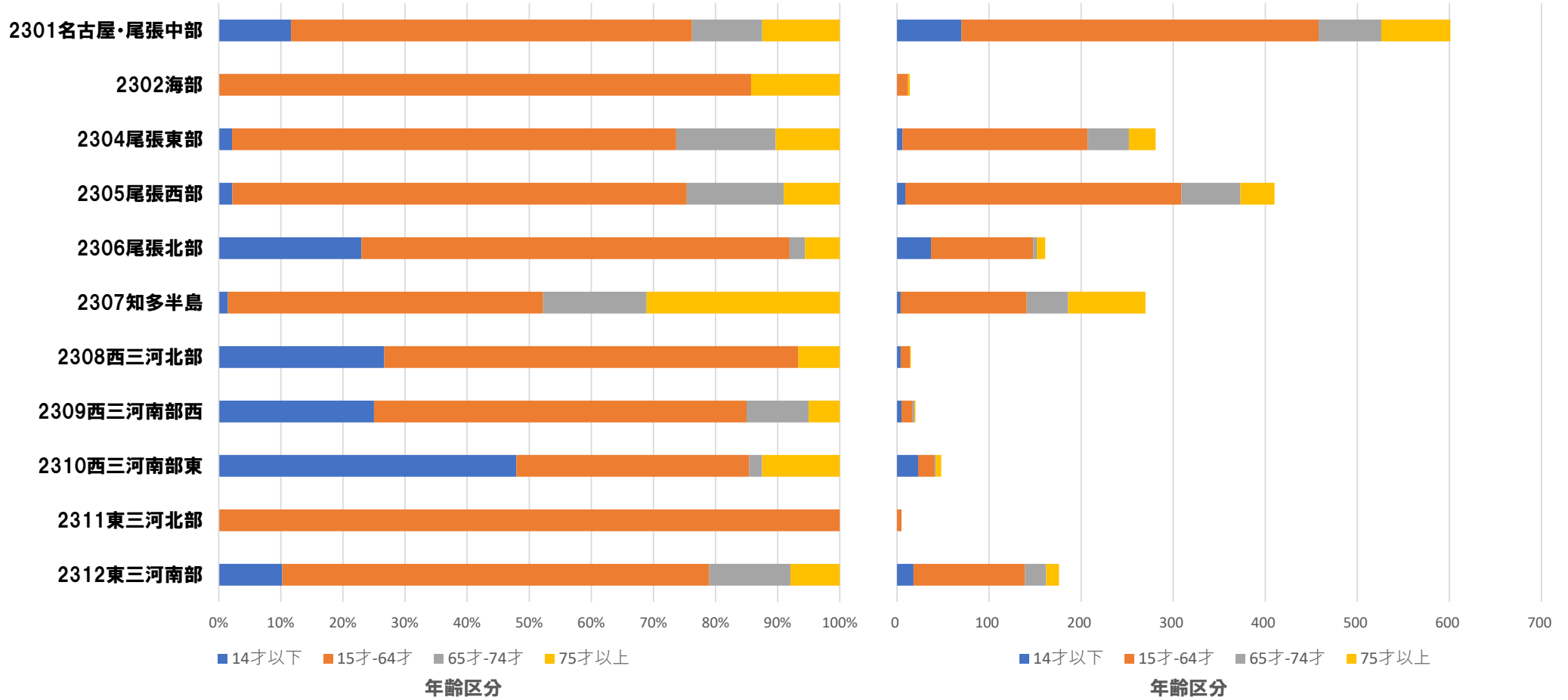
施設二次医療圏	年齢区分			
	14才以下	15才-64才	65才-74才	75才以上
2301名古屋・尾張中部	499	3,395	1,552	6,116
2302海部	32	330	202	754
2304尾張東部	190	837	375	1,142
2305尾張西部	144	697	442	1,610
2306尾張北部	147	876	509	2,046
2307知多半島	108	399	251	1,035
2308西三河北部	94	733	304	933
2309西三河南部西	150	706	319	1,171
2310西三河南部東	62	401	198	774
2311東三河北部	0	-	18	123
2312東三河南部	121	679	462	1,792

MDC16:外傷・熱傷・中毒(比率)

施設二次医療圏	年齢区分			
	14才以下	15才-64才	65才-74才	75才以上
2301名古屋・尾張中部	4.3%	29.4%	13.4%	52.9%
2302海部	2.4%	25.0%	15.3%	57.2%
2304尾張東部	7.5%	32.9%	14.7%	44.9%
2305尾張西部	5.0%	24.1%	15.3%	55.7%
2306尾張北部	4.1%	24.5%	14.2%	57.2%
2307知多半島	6.0%	22.3%	14.0%	57.7%
2308西三河北部	4.6%	35.5%	14.7%	45.2%
2309西三河南部西	6.4%	30.1%	13.6%	49.9%
2310西三河南部東	4.3%	27.9%	13.8%	53.9%
2311東三河北部	0.0%	4.7%	12.2%	83.1%
2312東三河南部	4.0%	22.2%	15.1%	58.7%

MDC17:精神疾患

施設二次医療圏



年齢階層別施設二次医療圏別患者数(MDC別)2021年4-9月データ

MDC17:精神疾患(患者数)

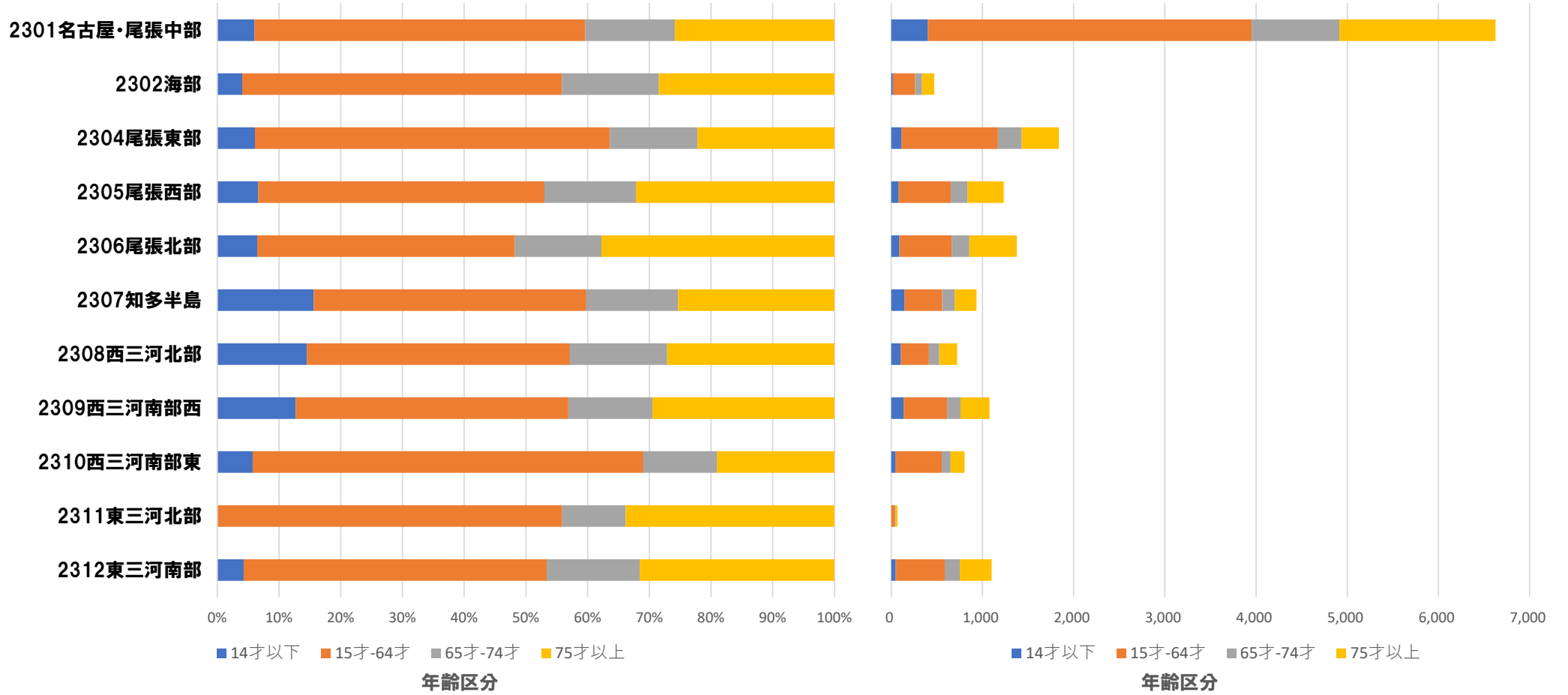
施設二次医療圏	年齢区分			
	14才以下	15才-64才	65才-74才	75才以上
2301名古屋・尾張中部	70	388	68	75
2302海部	0	12	0	-
2304尾張東部	-	201	45	29
2305尾張西部	-	300	64	37
2306尾張北部	37	111	-	-
2307知多半島	-	137	45	84
2308西三河北部	-	10	0	-
2309西三河南部西	-	12	-	-
2310西三河南部東	23	18	-	-
2311東三河北部	0	-	0	0
2312東三河南部	18	121	23	14

MDC17:精神疾患(患者比率)

施設二次医療圏	年齢区分			
	14才以下	15才-64才	65才-74才	75才以上
2301名古屋・尾張中部	11.6%	64.6%	11.3%	12.5%
2302海部	0.0%	85.7%	0.0%	14.3%
2304尾張東部	2.1%	71.5%	16.0%	10.3%
2305尾張西部	2.2%	73.2%	15.6%	9.0%
2306尾張北部	23.0%	68.9%	2.5%	5.6%
2307知多半島	1.5%	50.7%	16.7%	31.1%
2308西三河北部	26.7%	66.7%	0.0%	6.7%
2309西三河南部西	25.0%	60.0%	10.0%	5.0%
2310西三河南部東	47.9%	37.5%	2.1%	12.5%
2311東三河北部	0.0%	100.0%	0.0%	0.0%
2312東三河南部	10.2%	68.8%	13.1%	8.0%

MDC18:その他

施設二次医療圏



年齢階層別施設二次医療圏別患者数(MDC別)2021年4-9月データ

MDC18:その他(患者数)

施設二次医療圏	年齢区分			
	14才以下	15才-64才	65才-74才	75才以上
2301名古屋・尾張中部	400	3,552	962	1,712
2302海部	19	244	74	134
2304尾張東部	112	1,058	261	408
2305尾張西部	82	572	183	397
2306尾張北部	89	575	193	520
2307知多半島	146	413	139	237
2308西三河北部	105	308	114	196
2309西三河南部西	137	476	147	318
2310西三河南部東	46	509	96	153
2311東三河北部	0	38	-	23
2312東三河南部	47	540	166	347

MDC18:その他(患者比率)

施設二次医療圏	年齢区分			
	14才以下	15才-64才	65才-74才	75才以上
2301名古屋・尾張中部	6.0%	53.6%	14.5%	25.8%
2302海部	4.0%	51.8%	15.7%	28.5%
2304尾張東部	6.1%	57.5%	14.2%	22.2%
2305尾張西部	6.6%	46.4%	14.8%	32.2%
2306尾張北部	6.5%	41.8%	14.0%	37.8%
2307知多半島	15.6%	44.2%	14.9%	25.3%
2308西三河北部	14.5%	42.6%	15.8%	27.1%
2309西三河南部西	12.7%	44.2%	13.6%	29.5%
2310西三河南部東	5.7%	63.3%	11.9%	19.0%
2311東三河北部	0.0%	55.9%	10.3%	33.8%
2312東三河南部	4.3%	49.1%	15.1%	31.5%