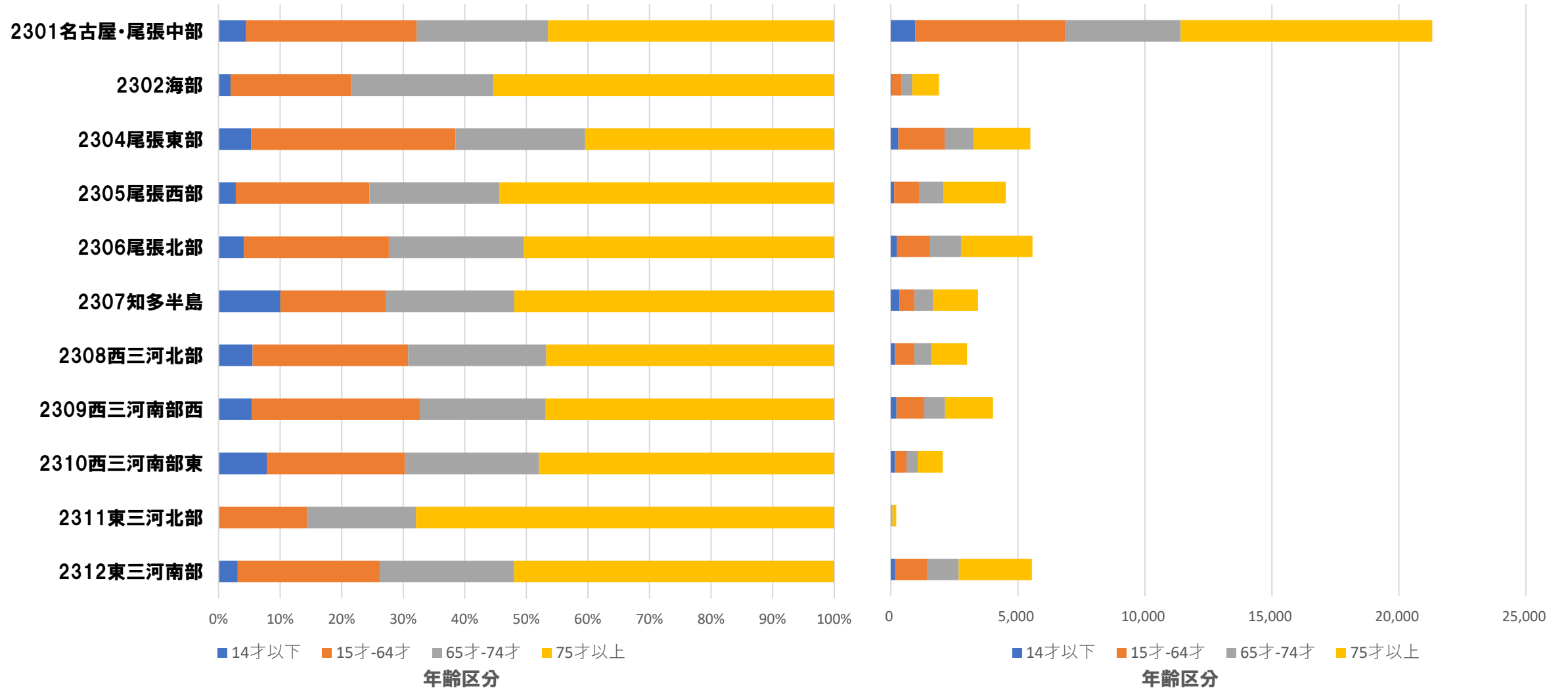


**年齢階層別
施設二次医療圏別患者数
(MDC別)**

2020年度データ

MDC01:神経系疾患

施設二次医療圏



年齢階層別施設二次医療圏別患者数（MDC別）～2020年度データ～

MDC01:神経系疾患(患者数)

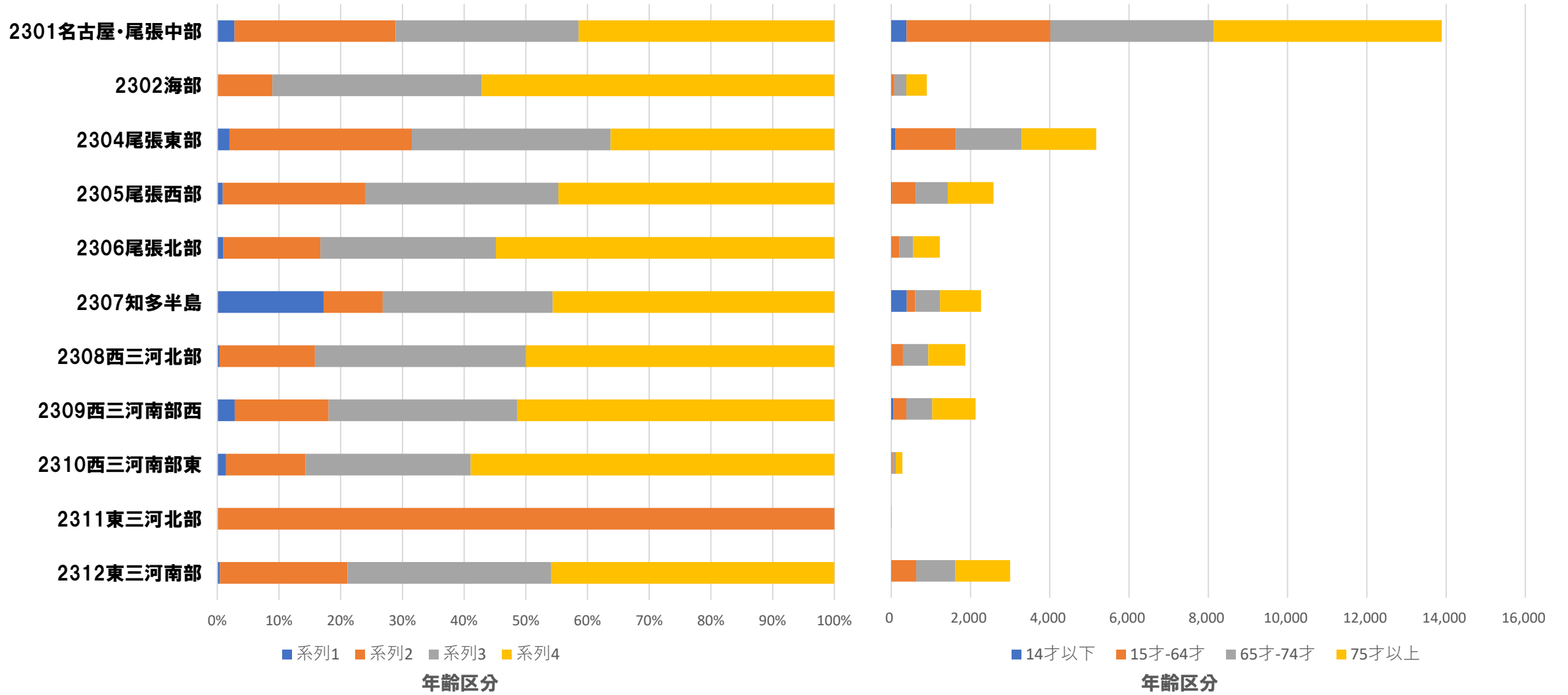
施設二次医療圏	年齢区分			
	14才以下	15才-64才	65才-74才	75才以上
2301名古屋・尾張中部	953	5,911	4,545	9,905
2302海部	37	371	436	1,044
2304尾張東部	291	1,822	1,156	2,221
2305尾張西部	126	982	956	2,458
2306尾張北部	230	1,311	1,224	2,807
2307知多半島	344	587	717	1,783
2308西三河北部	166	758	674	1,403
2309西三河南部西	218	1,096	820	1,888
2310西三河南部東	159	458	443	977
2311東三河北部	0	30	37	142
2312東三河南部	172	1,283	1,211	2,886

MDC01:神経系疾患(患者比率)

施設二次医療圏	年齢区分			
	14才以下	15才-64才	65才-74才	75才以上
2301名古屋・尾張中部	4.5%	27.7%	21.3%	46.5%
2302海部	2.0%	19.7%	23.1%	55.3%
2304尾張東部	5.3%	33.2%	21.1%	40.5%
2305尾張西部	2.8%	21.7%	21.1%	54.4%
2306尾張北部	4.1%	23.5%	22.0%	50.4%
2307知多半島	10.0%	17.1%	20.9%	52.0%
2308西三河北部	5.5%	25.3%	22.5%	46.8%
2309西三河南部西	5.4%	27.3%	20.4%	46.9%
2310西三河南部東	7.8%	22.5%	21.7%	48.0%
2311東三河北部	0.0%	14.4%	17.7%	67.9%
2312東三河南部	3.1%	23.1%	21.8%	52.0%

MDC02:眼科系疾患

施設二次医療圏



年齢階層別施設二次医療圏別患者数（MDC別）～2020年度データ～

MDC02:眼科系疾患(患者比率)

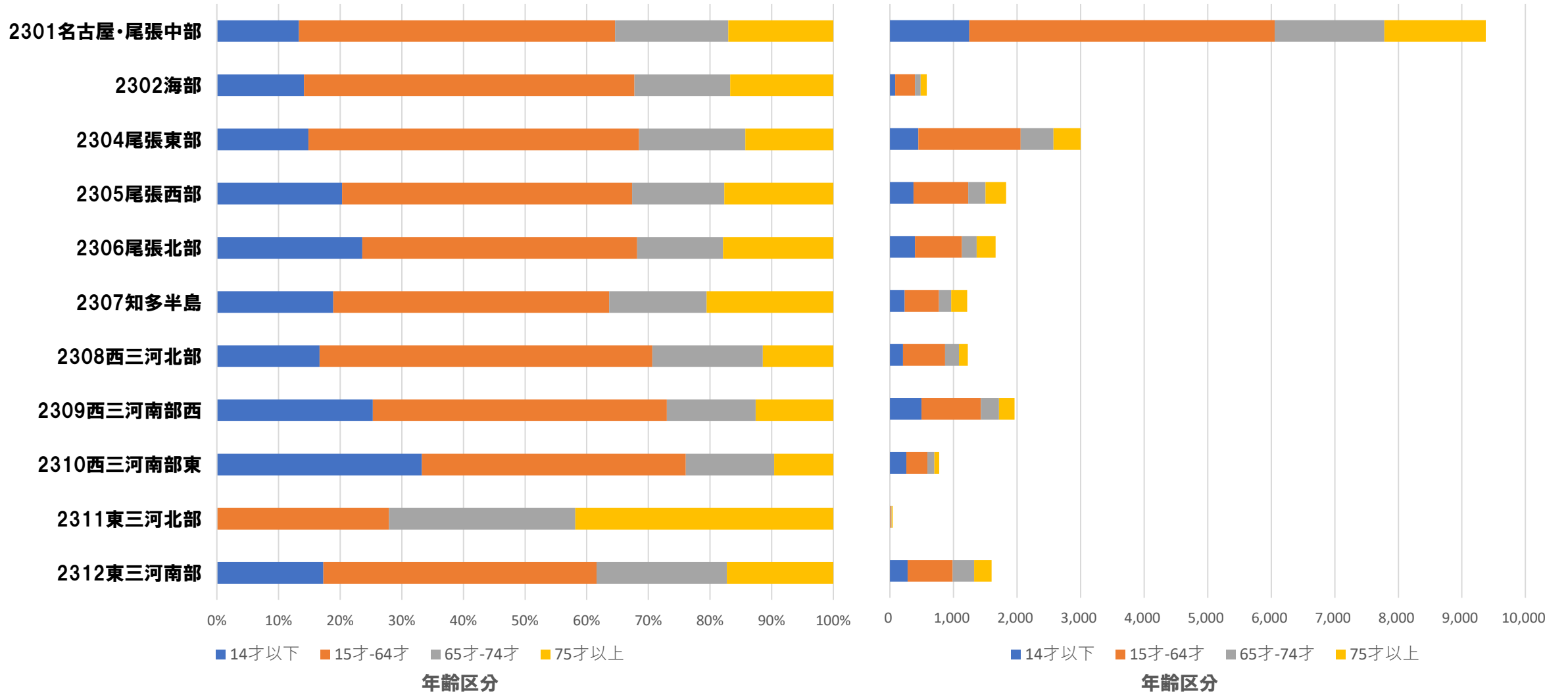
施設二次医療圏	年齢区分			
	14才以下	15才-64才	65才-74才	75才以上
2301名古屋・尾張中部	388	3,625	4,123	5,755
2302海部	0	80	304	512
2304尾張東部	103	1,526	1,666	1,875
2305尾張西部	23	595	810	1,154
2306尾張北部	12	193	349	673
2307知多半島	391	217	625	1,035
2308西三河北部	-	289	639	934
2309西三河南部西	60	324	651	1,093
2310西三河南部東	-	36	75	165
2311東三河北部	0	-	0	0
2312東三河南部	13	620	989	1,376

MDC02:眼科系疾患(患者比率)

施設二次医療圏	年齢区分			
	14才以下	15才-64才	65才-74才	75才以上
2301名古屋・尾張中部	2.8%	26.1%	29.7%	41.4%
2302海部	0.0%	8.9%	33.9%	57.1%
2304尾張東部	2.0%	29.5%	32.2%	36.3%
2305尾張西部	0.9%	23.0%	31.4%	44.7%
2306尾張北部	1.0%	15.7%	28.4%	54.8%
2307知多半島	17.2%	9.6%	27.6%	45.6%
2308西三河北部	0.4%	15.5%	34.2%	50.0%
2309西三河南部西	2.8%	15.2%	30.6%	51.4%
2310西三河南部東	1.4%	12.9%	26.8%	58.9%
2311東三河北部	0.0%	100.0%	0.0%	0.0%
2312東三河南部	0.4%	20.7%	33.0%	45.9%

MDC03:耳鼻咽喉科系疾患

施設二次医療圏



年齢階層別施設二次医療圏別患者数（MDC別）～2020年度データ～

MDC03:耳鼻咽喉科系疾患(患者数)

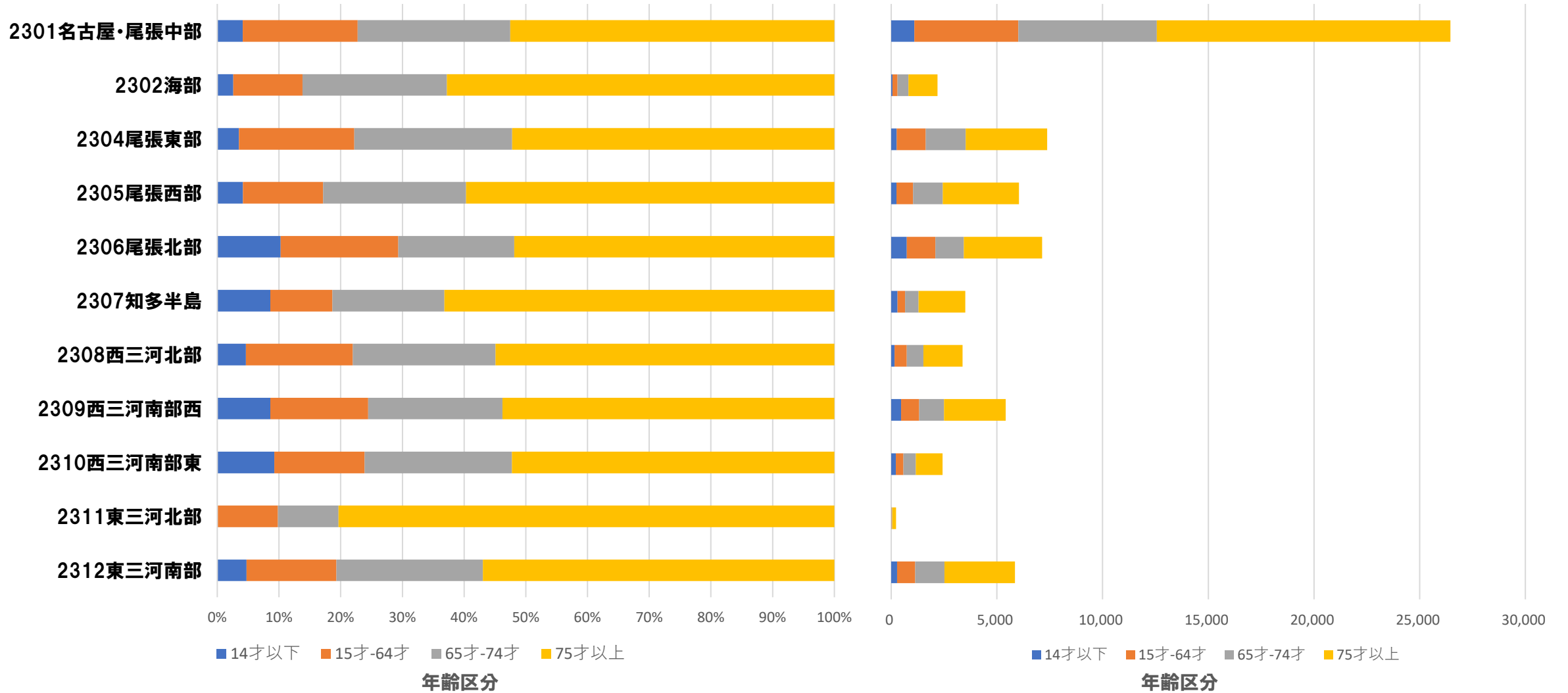
施設二次医療圏	年齢区分			
	14才以下	15才-64才	65才-74才	75才以上
2301名古屋・尾張中部	1,247	4,808	1,723	1,597
2302海部	82	311	90	97
2304尾張東部	445	1,610	518	428
2305尾張西部	371	860	273	323
2306尾張北部	392	741	232	297
2307知多半島	229	543	192	249
2308西三河北部	204	662	220	140
2309西三河南部西	496	935	282	247
2310西三河南部東	257	331	111	74
2311東三河北部	0	12	13	18
2312東三河南部	276	709	338	276

MDC03:耳鼻咽喉科系疾患(患者比率)

施設二次医療圏	年齢区分			
	14才以下	15才-64才	65才-74才	75才以上
2301名古屋・尾張中部	13.3%	51.3%	18.4%	17.0%
2302海部	14.1%	53.6%	15.5%	16.7%
2304尾張東部	14.8%	53.6%	17.3%	14.3%
2305尾張西部	20.3%	47.1%	14.9%	17.7%
2306尾張北部	23.6%	44.6%	14.0%	17.9%
2307知多半島	18.9%	44.8%	15.8%	20.5%
2308西三河北部	16.6%	54.0%	17.9%	11.4%
2309西三河南部西	25.3%	47.7%	14.4%	12.6%
2310西三河南部東	33.2%	42.8%	14.4%	9.6%
2311東三河北部	0.0%	27.9%	30.2%	41.9%
2312東三河南部	17.3%	44.3%	21.1%	17.3%

MDC04:呼吸器系疾患

施設二次医療圏



年齢階層別施設二次医療圏別患者数（MDC別）～2020年度データ～

MDC04:呼吸器系疾患(患者数)

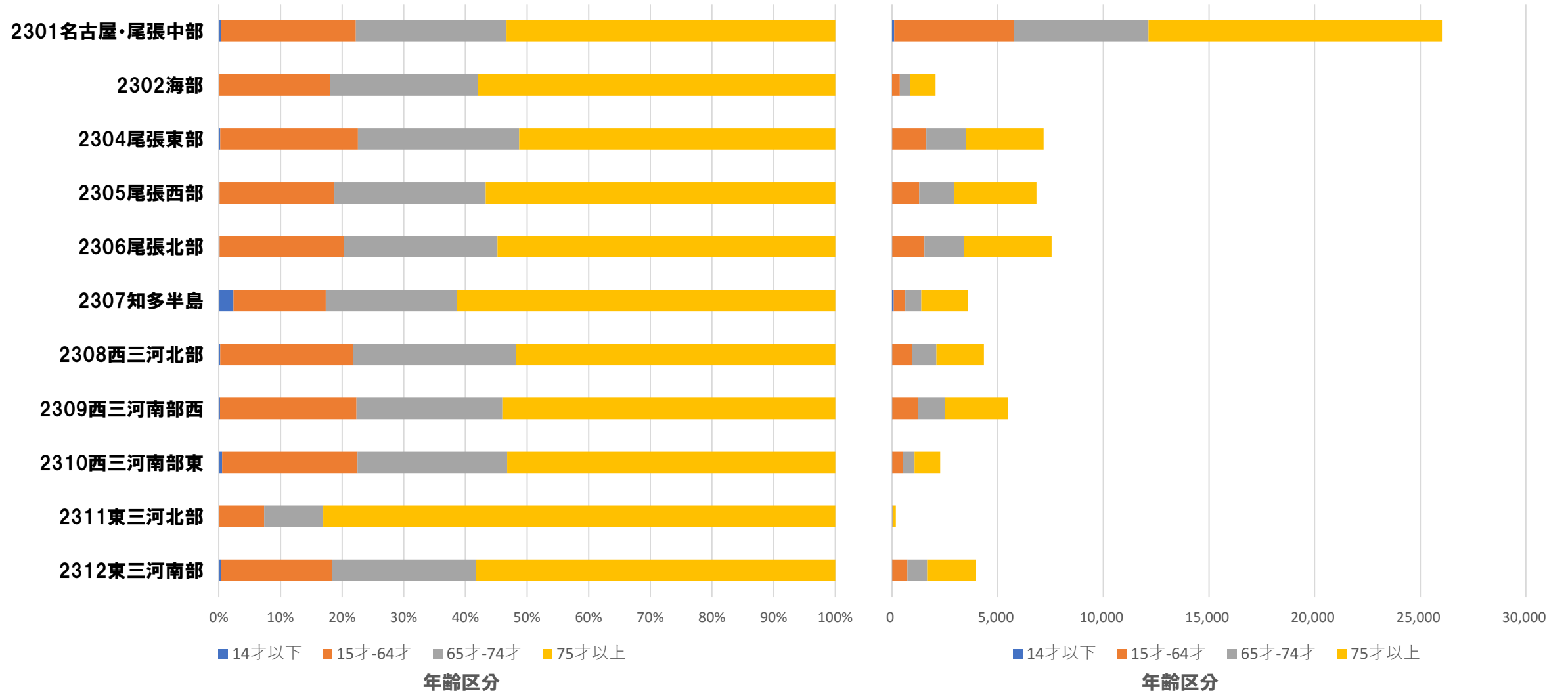
施設二次医療圏	年齢区分			
	14才以下	15才-64才	65才-74才	75才以上
2301名古屋・尾張中部	1,093	4,924	6,543	13,893
2302海部	57	246	514	1,379
2304尾張東部	259	1,379	1,888	3,854
2305尾張西部	251	786	1,399	3,605
2306尾張北部	733	1,363	1,340	3,706
2307知多半島	302	352	637	2,217
2308西三河北部	157	585	781	1,854
2309西三河南部西	466	859	1,179	2,912
2310西三河南部東	225	356	582	1,272
2311東三河北部	0	23	23	188
2312東三河南部	278	854	1,390	3,337

MDC04:呼吸器系疾患(患者比率)

施設二次医療圏	年齢区分			
	14才以下	15才-64才	65才-74才	75才以上
2301名古屋・尾張中部	4.1%	18.6%	24.7%	52.5%
2302海部	2.6%	11.2%	23.4%	62.8%
2304尾張東部	3.5%	18.7%	25.6%	52.2%
2305尾張西部	4.2%	13.0%	23.2%	59.7%
2306尾張北部	10.3%	19.1%	18.8%	51.9%
2307知多半島	8.6%	10.0%	18.2%	63.2%
2308西三河北部	4.6%	17.3%	23.1%	54.9%
2309西三河南部西	8.6%	15.9%	21.8%	53.8%
2310西三河南部東	9.2%	14.6%	23.9%	52.2%
2311東三河北部	0.0%	9.8%	9.8%	80.3%
2312東三河南部	4.7%	14.6%	23.7%	57.0%

MDC05:循環器系疾患

施設二次医療圏



年齢階層別施設二次医療圏別患者数（MDC別）～2020年度データ～

MDC05:循環器系疾患(患者数)

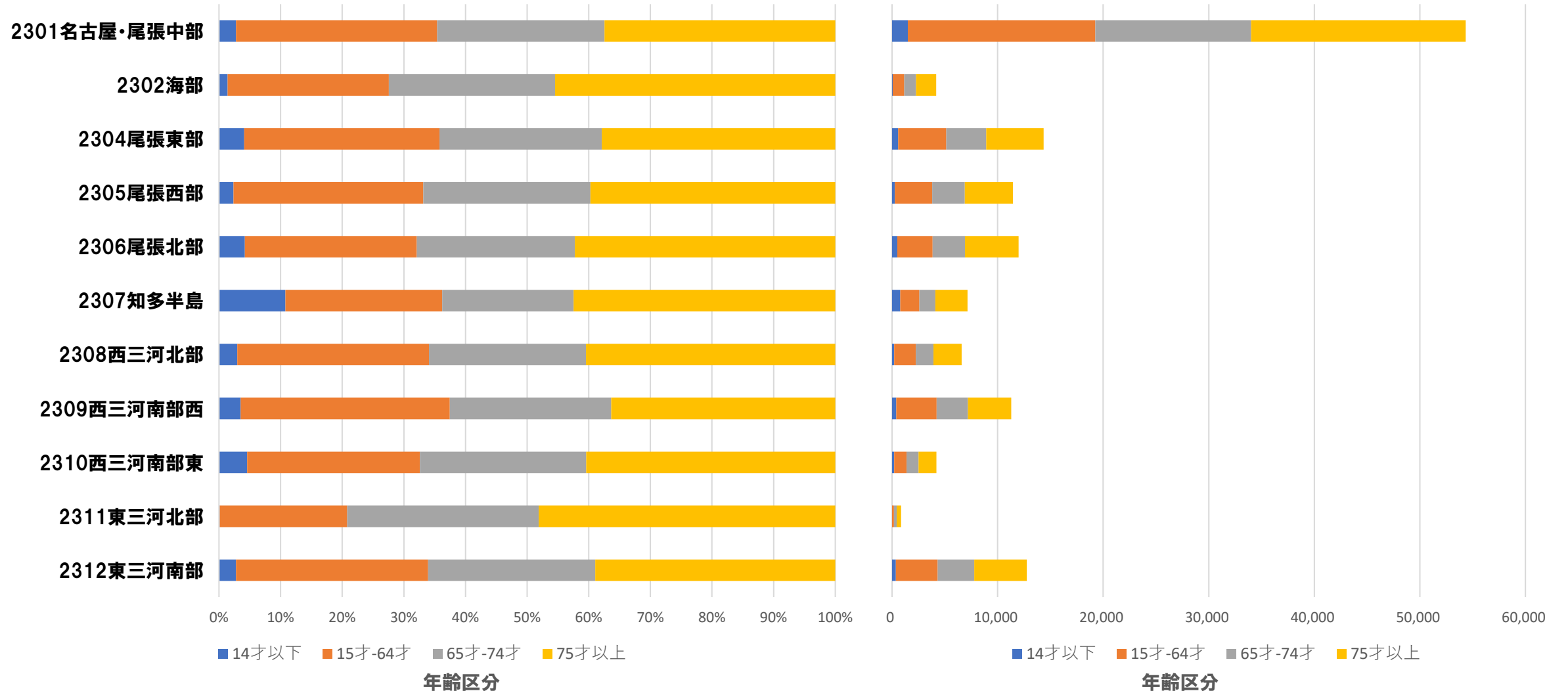
施設二次医療圏	年齢区分			
	14才以下	15才-64才	65才-74才	75才以上
2301名古屋・尾張中部	96	5,684	6,362	13,882
2302海部	-	371	492	1,194
2304尾張東部	16	1,602	1,877	3,677
2305尾張西部	-	1,272	1,678	3,877
2306尾張北部	-	1,523	1,885	4,140
2307知多半島	85	539	764	2,208
2308西三河北部	-	937	1,151	2,255
2309西三河南部西	11	1,213	1,299	2,964
2310西三河南部東	12	501	554	1,214
2311東三河北部	0	13	17	147
2312東三河南部	13	719	927	2,324

MDC05:循環器系疾患(患者比率)

施設二次医療圏	年齢区分			
	14才以下	15才-64才	65才-74才	75才以上
2301名古屋・尾張中部	0.4%	21.8%	24.4%	53.3%
2302海部	0.0%	18.0%	23.9%	58.0%
2304尾張東部	0.2%	22.3%	26.2%	51.3%
2305尾張西部	0.1%	18.6%	24.5%	56.7%
2306尾張北部	0.1%	20.2%	24.9%	54.8%
2307知多半島	2.4%	15.0%	21.2%	61.4%
2308西三河北部	0.2%	21.5%	26.4%	51.8%
2309西三河南部西	0.2%	22.1%	23.7%	54.0%
2310西三河南部東	0.5%	22.0%	24.3%	53.2%
2311東三河北部	0.0%	7.3%	9.6%	83.1%
2312東三河南部	0.3%	18.1%	23.3%	58.3%

MDC06:消化器系疾患、肝臓・胆道・膵臓疾患

施設二次医療圏



年齢階層別施設二次医療圏別患者数(MDC別)～2020年度データ～

MDC06:消化器系疾患、肝臓・胆道・膵臓疾患(患者数)

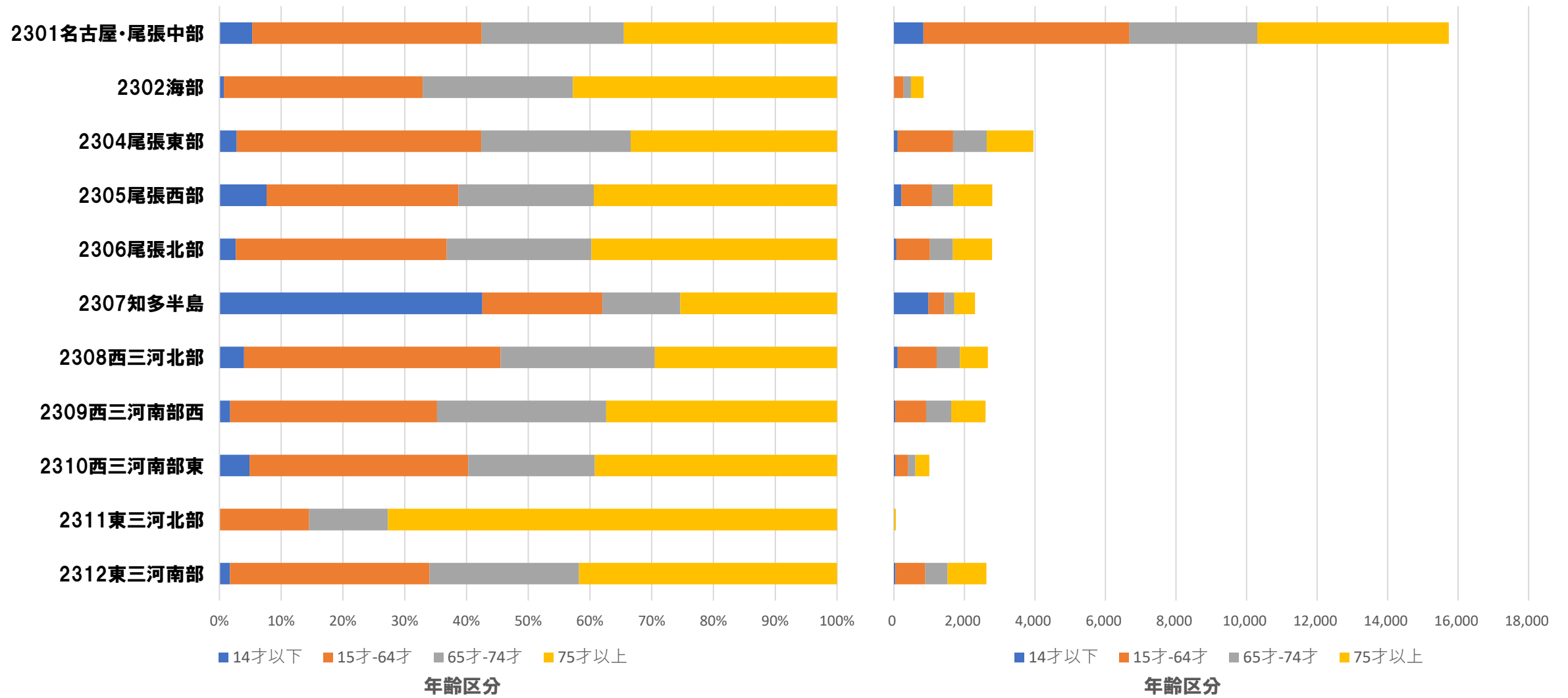
施設二次医療圏	年齢区分			
	14才以下	15才-64才	65才-74才	75才以上
2301名古屋・尾張中部	1,504	17,745	14,755	20,345
2302海部	58	1,094	1,128	1,900
2304尾張東部	588	4,551	3,778	5,442
2305尾張西部	269	3,527	3,105	4,549
2306尾張北部	504	3,343	3,071	5,063
2307知多半島	769	1,818	1,522	3,033
2308西三河北部	195	2,048	1,679	2,662
2309西三河南部西	397	3,834	2,959	4,104
2310西三河南部東	192	1,178	1,134	1,699
2311東三河北部	-	177	266	412
2312東三河南部	353	3,977	3,459	4,968

MDC06:消化器系疾患、肝臓・胆道・膵臓疾患(患者比率)

施設二次医療圏	年齢区分			
	14才以下	15才-64才	65才-74才	75才以上
2301名古屋・尾張中部	2.8%	32.7%	27.1%	37.4%
2302海部	1.4%	26.2%	27.0%	45.5%
2304尾張東部	4.1%	31.7%	26.3%	37.9%
2305尾張西部	2.3%	30.8%	27.1%	39.7%
2306尾張北部	4.2%	27.9%	25.6%	42.3%
2307知多半島	10.8%	25.5%	21.3%	42.5%
2308西三河北部	3.0%	31.1%	25.5%	40.4%
2309西三河南部西	3.5%	33.9%	26.2%	36.3%
2310西三河南部東	4.6%	28.0%	27.0%	40.4%
2311東三河北部	0.1%	20.7%	31.1%	48.1%
2312東三河南部	2.8%	31.2%	27.1%	38.9%

MDC07:筋骨格系疾患

施設二次医療圏



年齢階層別施設二次医療圏別患者数(MDC別)～2020年度データ～

MDC07:筋骨格系疾患(患者数)

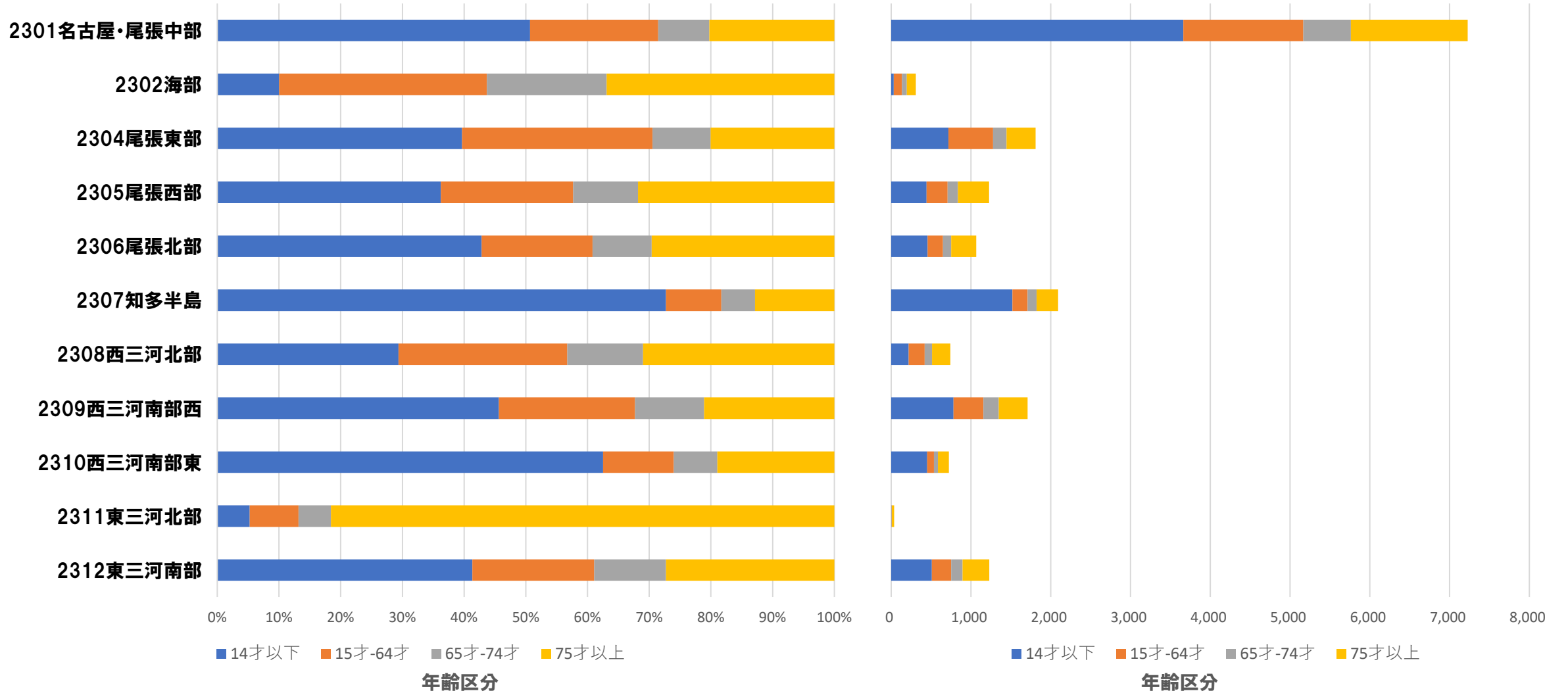
施設二次医療圏	年齢区分			
	14才以下	15才-64才	65才-74才	75才以上
2301名古屋・尾張中部	837	5,844	3,623	5,431
2302海部	-	271	205	360
2304尾張東部	111	1,566	956	1,322
2305尾張西部	213	868	611	1,100
2306尾張北部	74	950	652	1,107
2307知多半島	978	447	290	583
2308西三河北部	106	1,106	665	785
2309西三河南部西	45	871	712	972
2310西三河南部東	49	356	206	394
2311東三河北部	0	-	-	40
2312東三河南部	45	846	634	1,095

MDC07:筋骨格系疾患(患者比率)

施設二次医療圏	年齢区分			
	14才以下	15才-64才	65才-74才	75才以上
2301名古屋・尾張中部	5.3%	37.1%	23.0%	34.5%
2302海部	0.7%	32.2%	24.3%	42.8%
2304尾張東部	2.8%	39.6%	24.2%	33.4%
2305尾張西部	7.6%	31.1%	21.9%	39.4%
2306尾張北部	2.7%	34.1%	23.4%	39.8%
2307知多半島	42.6%	19.5%	12.6%	25.4%
2308西三河北部	4.0%	41.5%	25.0%	29.5%
2309西三河南部西	1.7%	33.5%	27.4%	37.4%
2310西三河南部東	4.9%	35.4%	20.5%	39.2%
2311東三河北部	0.0%	14.5%	12.7%	72.7%
2312東三河南部	1.7%	32.3%	24.2%	41.8%

MDC08:皮膚・皮下組織の疾患

施設二次医療圏



年齢階層別施設二次医療圏別患者数(MDC別)～2020年度データ～

MDC08:皮膚・皮下組織の疾患(患者数)

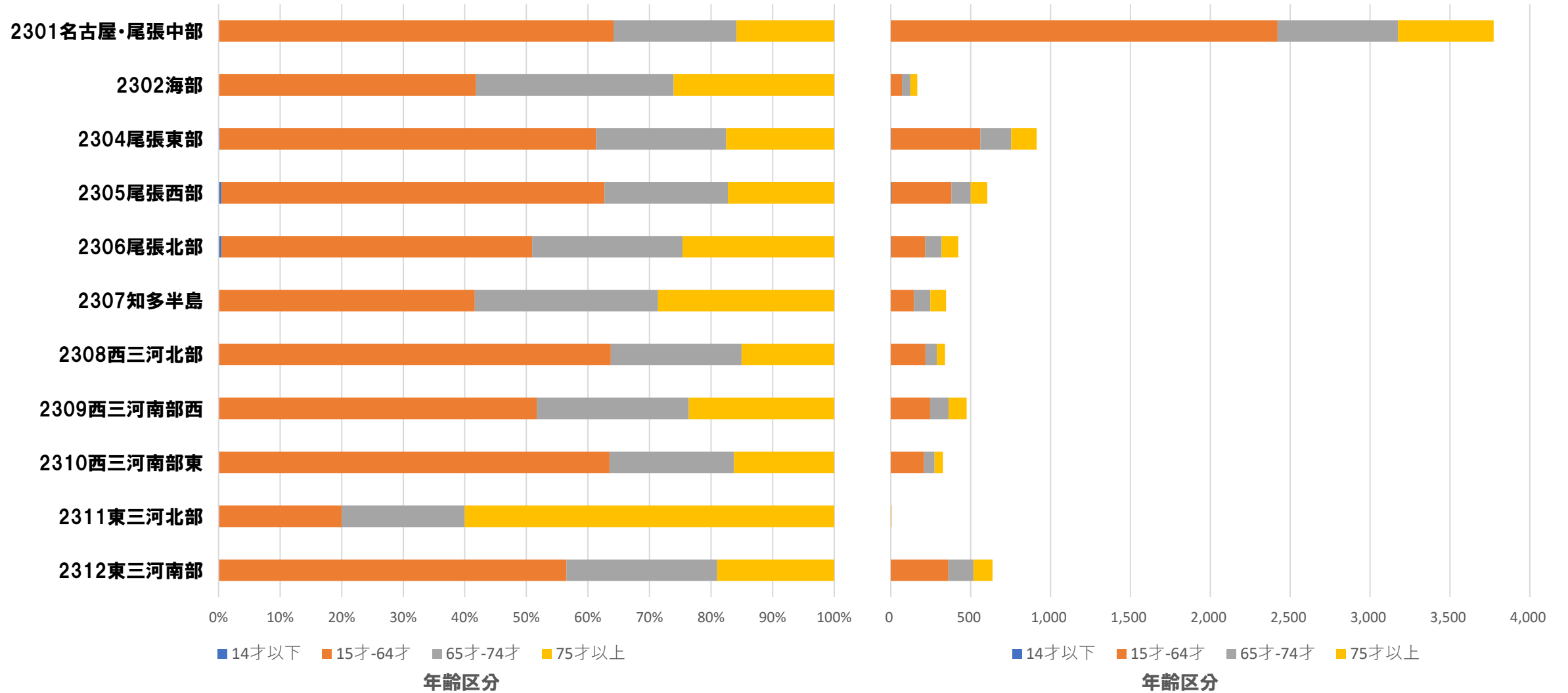
施設二次医療圏	年齢区分			
	14才以下	15才-64才	65才-74才	75才以上
2301名古屋・尾張中部	3,663	1,502	598	1,464
2302海部	31	104	60	114
2304尾張東部	718	559	170	363
2305尾張西部	444	263	129	390
2306尾張北部	457	192	102	316
2307知多半島	1,521	188	114	269
2308西三河北部	218	203	91	230
2309西三河南部西	780	377	191	361
2310西三河南部東	452	83	51	137
2311東三河北部	-	-	-	31
2312東三河南部	509	243	143	336

MDC08:皮膚・皮下組織の疾患(患者比率)

施設二次医療圏	年齢区分			
	14才以下	15才-64才	65才-74才	75才以上
2301名古屋・尾張中部	50.7%	20.8%	8.3%	20.3%
2302海部	10.0%	33.7%	19.4%	36.9%
2304尾張東部	39.7%	30.9%	9.4%	20.1%
2305尾張西部	36.2%	21.5%	10.5%	31.8%
2306尾張北部	42.8%	18.0%	9.6%	29.6%
2307知多半島	72.7%	9.0%	5.4%	12.9%
2308西三河北部	29.4%	27.4%	12.3%	31.0%
2309西三河南部西	45.6%	22.1%	11.2%	21.1%
2310西三河南部東	62.5%	11.5%	7.1%	18.9%
2311東三河北部	5.3%	7.9%	5.3%	81.6%
2312東三河南部	41.3%	19.7%	11.6%	27.3%

MDC09:乳房の疾患

施設二次医療圏



年齢階層別施設二次医療圏別患者数(MDC別)～2020年度データ～

MDC09:乳房の疾患(患者数)

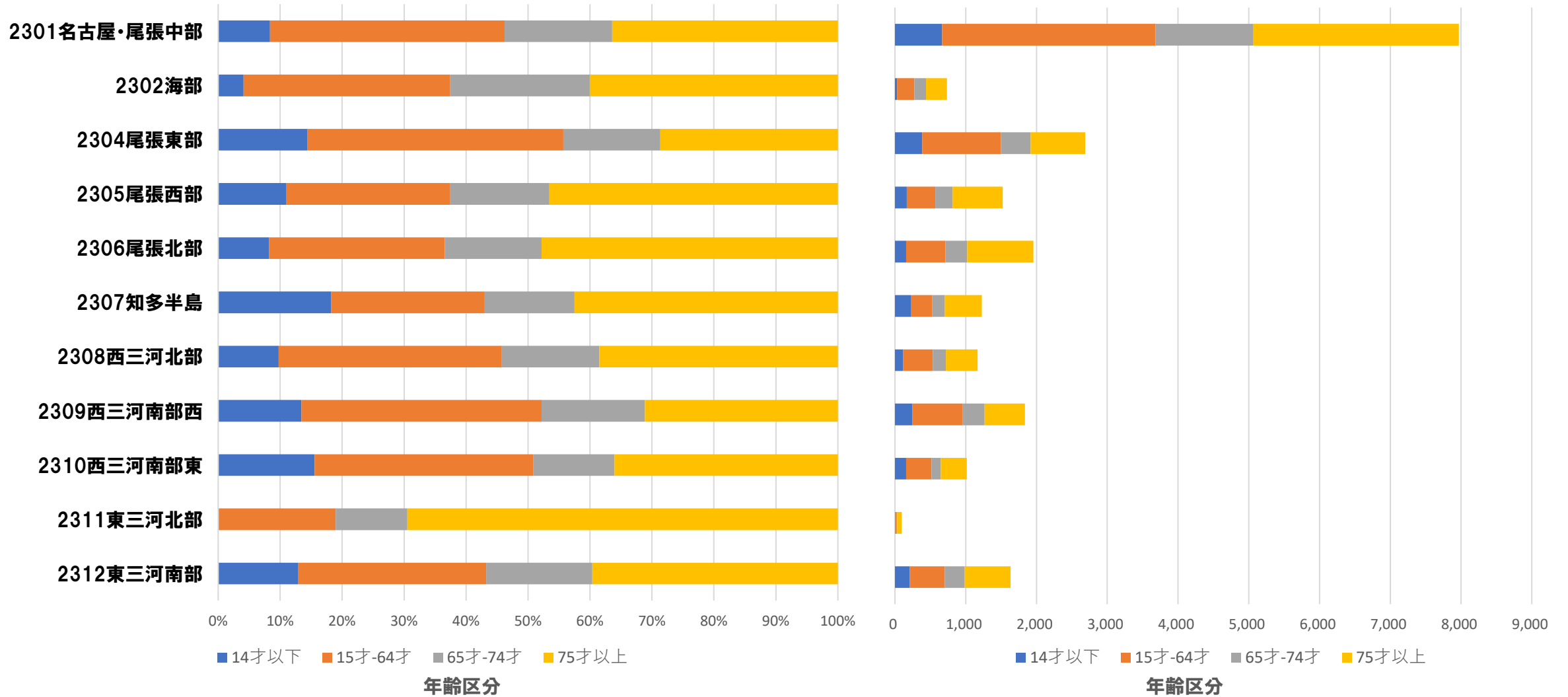
施設二次医療圏	年齢区分			
	14才以下	15才-64才	65才-74才	75才以上
2301名古屋・尾張中部	0	2,421	754	598
2302海部	0	69	53	43
2304尾張東部	-	558	193	160
2305尾張西部	-	375	121	104
2306尾張北部	-	213	103	104
2307知多半島	0	144	103	99
2308西三河北部	0	216	72	51
2309西三河南部西	0	245	117	112
2310西三河南部東	0	207	66	53
2311東三河北部	0	-	-	-
2312東三河南部	0	360	156	121

MDC09:乳房の疾患(患者比率)

施設二次医療圏	年齢区分			
	14才以下	15才-64才	65才-74才	75才以上
2301名古屋・尾張中部	0.0%	64.2%	20.0%	15.8%
2302海部	0.0%	41.8%	32.1%	26.1%
2304尾張東部	0.2%	61.1%	21.1%	17.5%
2305尾張西部	0.5%	62.2%	20.1%	17.2%
2306尾張北部	0.5%	50.5%	24.4%	24.6%
2307知多半島	0.0%	41.6%	29.8%	28.6%
2308西三河北部	0.0%	63.7%	21.2%	15.0%
2309西三河南部西	0.0%	51.7%	24.7%	23.6%
2310西三河南部東	0.0%	63.5%	20.2%	16.3%
2311東三河北部	0.0%	20.0%	20.0%	60.0%
2312東三河南部	0.0%	56.5%	24.5%	19.0%

MDC10:内分泌・栄養・代謝に関する疾患

施設二次医療圏



年齢階層別施設二次医療圏別患者数(MDC別)～2020年度データ～

MDC10:内分泌・栄養・代謝に関する疾患(患者数)

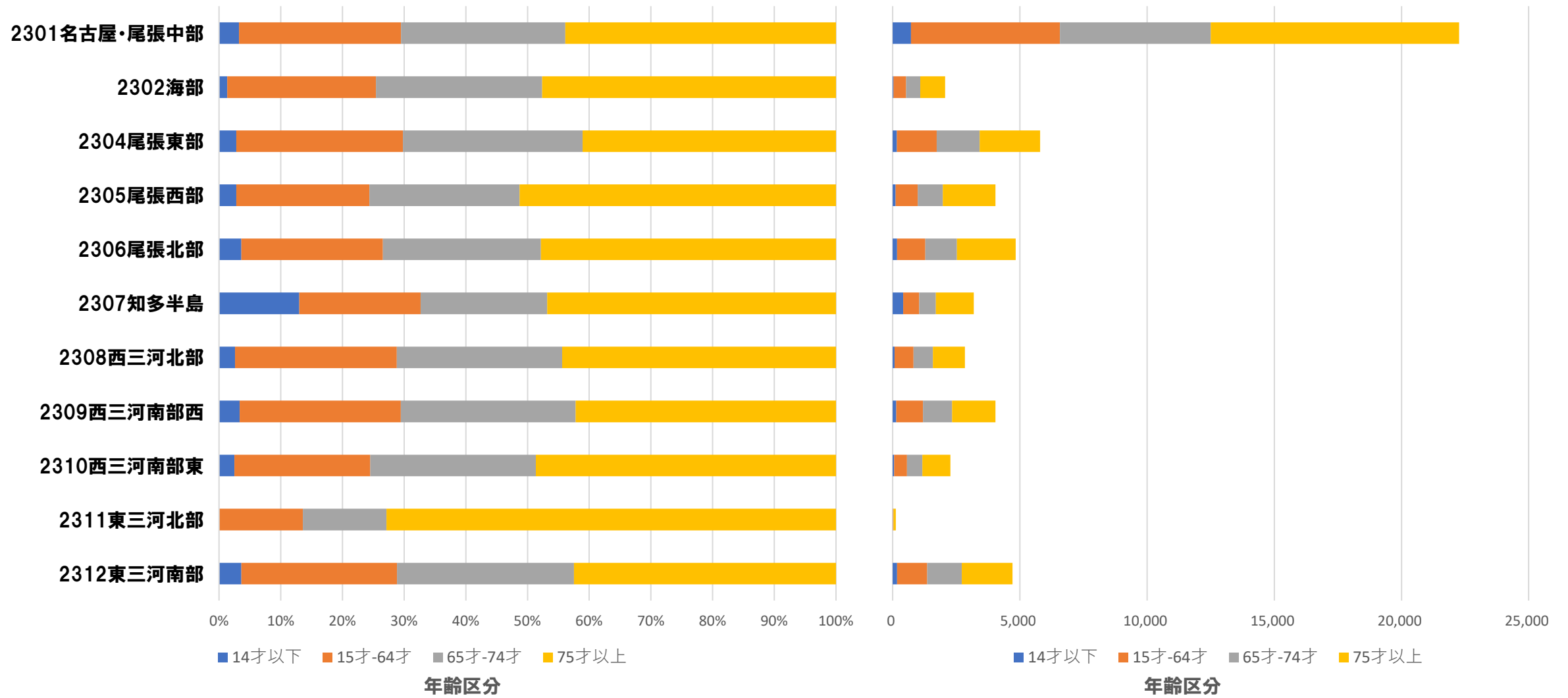
施設二次医療圏	年齢区分			
	14才以下	15才-64才	65才-74才	75才以上
2301名古屋・尾張中部	667	3,017	1,383	2,902
2302海部	30	245	165	294
2304尾張東部	386	1,112	421	770
2305尾張西部	168	402	245	710
2306尾張北部	160	555	306	935
2307知多半島	224	304	178	522
2308西三河北部	114	421	184	450
2309西三河南部西	247	712	307	572
2310西三河南部東	158	358	133	366
2311東三河北部	0	18	11	66
2312東三河南部	210	496	280	647

MDC10:内分泌・栄養・代謝に関する疾患(患者比率)

施設二次医療圏	年齢区分			
	14才以下	15才-64才	65才-74才	75才以上
2301名古屋・尾張中部	8.4%	37.9%	17.4%	36.4%
2302海部	4.1%	33.4%	22.5%	40.1%
2304尾張東部	14.4%	41.4%	15.7%	28.6%
2305尾張西部	11.0%	26.4%	16.1%	46.6%
2306尾張北部	8.2%	28.4%	15.6%	47.8%
2307知多半島	18.2%	24.8%	14.5%	42.5%
2308西三河北部	9.8%	36.0%	15.7%	38.5%
2309西三河南部西	13.4%	38.7%	16.7%	31.1%
2310西三河南部東	15.6%	35.3%	13.1%	36.1%
2311東三河北部	0.0%	18.9%	11.6%	69.5%
2312東三河南部	12.9%	30.4%	17.1%	39.6%

MDC11:腎・尿路系疾患及び男性生殖器系疾患

施設二次医療圏



年齢階層別施設二次医療圏別患者数(MDC別)～2020年度データ～

MDC11:腎・尿路系疾患及び男性生殖器系疾患(患者数)

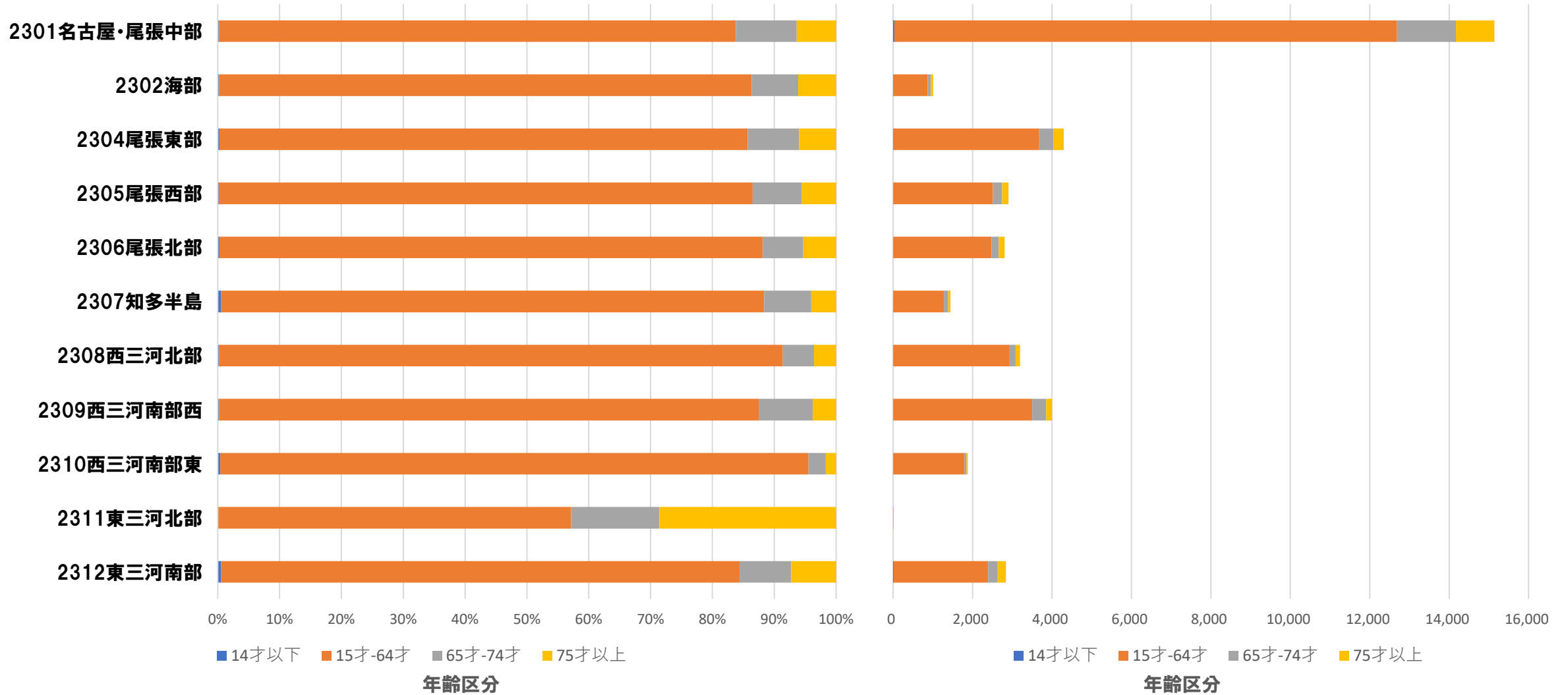
施設二次医療圏	年齢区分			
	14才以下	15才-64才	65才-74才	75才以上
2301名古屋・尾張中部	718	5,852	5,931	9,767
2302海部	27	497	556	982
2304尾張東部	161	1,566	1,689	2,381
2305尾張西部	112	871	982	2,069
2306尾張北部	174	1,108	1,238	2,309
2307知多半島	413	627	653	1,489
2308西三河北部	73	745	760	1,260
2309西三河南部西	135	1,055	1,144	1,704
2310西三河南部東	56	500	609	1,104
2311東三河北部	0	16	16	86
2312東三河南部	169	1,189	1,352	2,000

MDC11:腎・尿路系疾患及び男性生殖器系疾患(患者比率)

施設二次医療圏	年齢区分			
	14才以下	15才-64才	65才-74才	75才以上
2301名古屋・尾張中部	3.2%	26.3%	26.6%	43.9%
2302海部	1.3%	24.1%	27.0%	47.6%
2304尾張東部	2.8%	27.0%	29.1%	41.1%
2305尾張西部	2.8%	21.6%	24.3%	51.3%
2306尾張北部	3.6%	22.9%	25.6%	47.8%
2307知多半島	13.0%	19.7%	20.5%	46.8%
2308西三河北部	2.6%	26.3%	26.8%	44.4%
2309西三河南部西	3.3%	26.1%	28.3%	42.2%
2310西三河南部東	2.5%	22.0%	26.8%	48.7%
2311東三河北部	0.0%	13.6%	13.6%	72.9%
2312東三河南部	3.6%	25.2%	28.7%	42.5%

MDC12:女性生殖器系疾患及び産褥期疾患・異常妊娠分娩

施設二次医療圏



年齢階層別施設二次医療圏別患者数(MDC別)～2020年度データ～

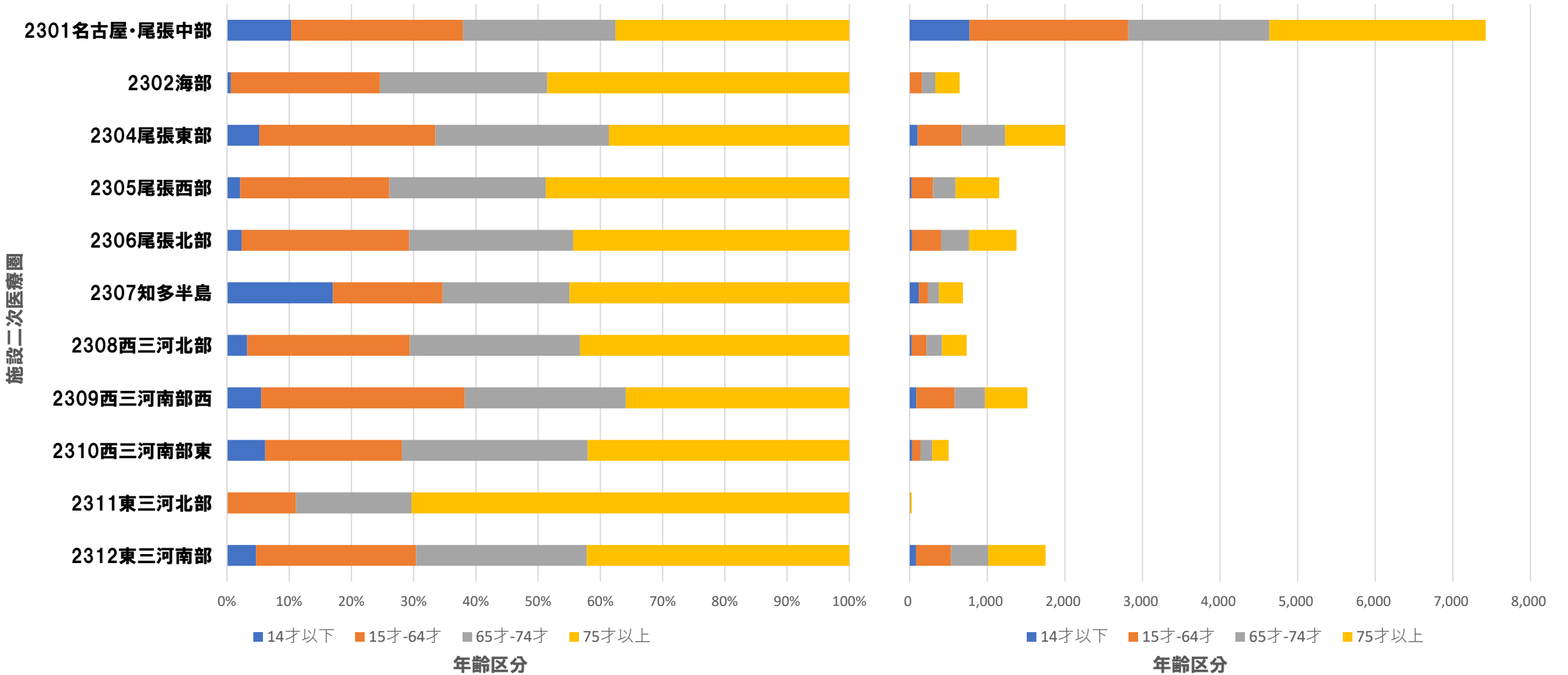
MDC12:女性生殖器系疾患及び産褥期疾患・異常妊娠分娩(患者数)

施設二次医療圏	年齢区分			
	14才以下	15才-64才	65才-74才	75才以上
2301名古屋・尾張中部	31	12,650	1,489	967
2302海部	-	872	76	62
2304尾張東部	11	3,670	357	257
2305尾張西部	-	2,509	230	162
2306尾張北部	-	2,471	184	149
2307知多半島	-	1,271	110	58
2308西三河北部	-	2,913	162	114
2309西三河南部西	-	3,499	346	152
2310西三河南部東	-	1,788	53	31
2311東三河北部	0	-	-	-
2312東三河南部	15	2,381	237	206

MDC12:女性生殖器系疾患及び産褥期疾患・異常妊娠分娩(患者比率)

施設二次医療圏	年齢区分			
	14才以下	15才-64才	65才-74才	75才以上
2301名古屋・尾張中部	0.2%	83.6%	9.8%	6.4%
2302海部	0.2%	86.2%	7.5%	6.1%
2304尾張東部	0.3%	85.4%	8.3%	6.0%
2305尾張西部	0.2%	86.3%	7.9%	5.6%
2306尾張北部	0.3%	87.9%	6.5%	5.3%
2307知多半島	0.6%	87.8%	7.6%	4.0%
2308西三河北部	0.3%	91.1%	5.1%	3.6%
2309西三河南部西	0.2%	87.4%	8.6%	3.8%
2310西三河南部東	0.4%	95.1%	2.8%	1.6%
2311東三河北部	0.0%	57.1%	14.3%	28.6%
2312東三河南部	0.5%	83.9%	8.3%	7.3%

MDC13:血液・造血器・免疫臓器の疾患



MDC13:血液・造血器・免疫臓器の疾患(患者数)

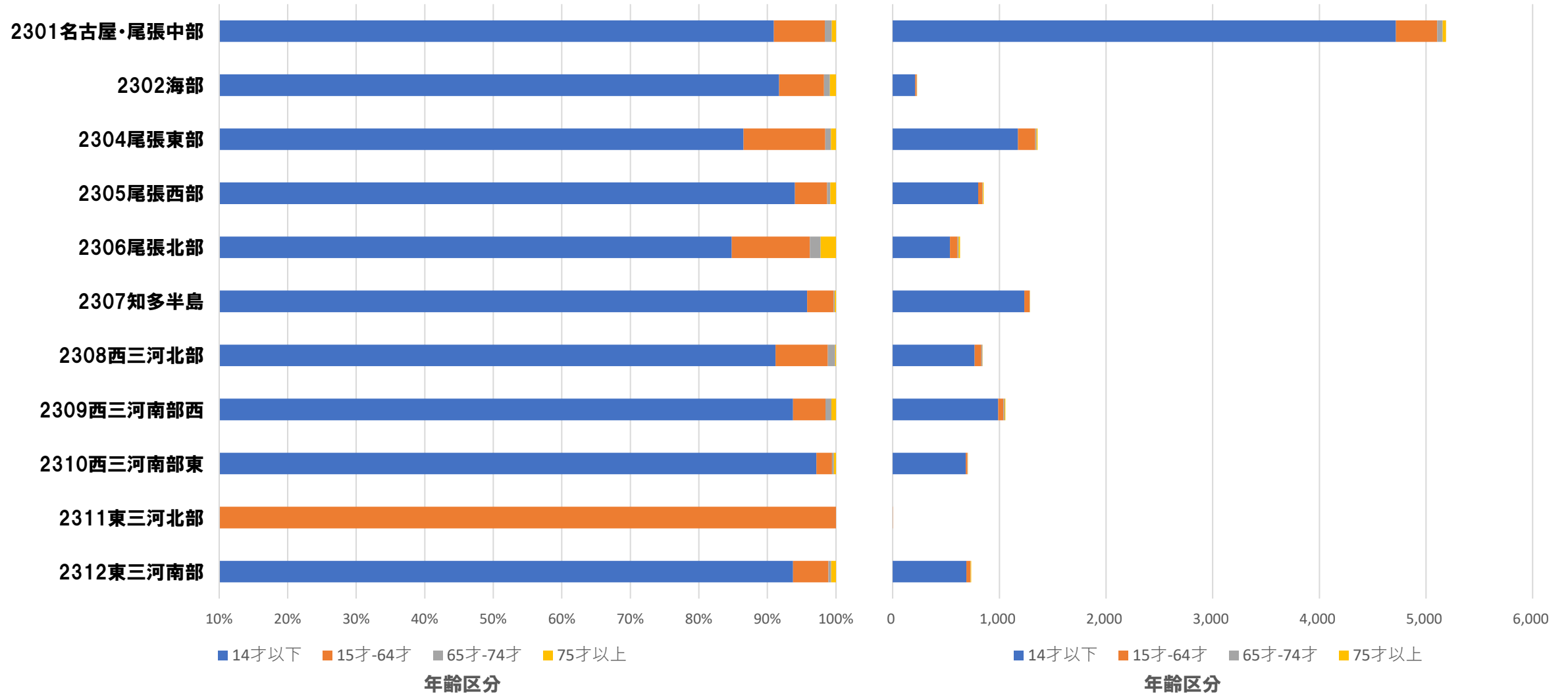
施設二次医療圏	年齢区分			
	14才以下	15才-64才	65才-74才	75才以上
2301名古屋・尾張中部	770	2,047	1,818	2,789
2302海部	-	154	173	312
2304尾張東部	104	567	559	774
2305尾張西部	25	276	290	563
2306尾張北部	33	370	363	611
2307知多半島	117	121	140	309
2308西三河北部	24	192	201	318
2309西三河南部西	84	496	392	545
2310西三河南部東	31	110	150	211
2311東三河北部	0	-	-	19
2312東三河南部	82	451	481	739

MDC13:血液・造血器・免疫臓器の疾患(患者比率)

施設二次医療圏	年齢区分			
	14才以下	15才-64才	65才-74才	75才以上
2301名古屋・尾張中部	10.4%	27.6%	24.5%	37.6%
2302海部	0.6%	24.0%	26.9%	48.5%
2304尾張東部	5.2%	28.3%	27.9%	38.6%
2305尾張西部	2.2%	23.9%	25.1%	48.8%
2306尾張北部	2.4%	26.9%	26.4%	44.4%
2307知多半島	17.0%	17.6%	20.4%	45.0%
2308西三河北部	3.3%	26.1%	27.3%	43.3%
2309西三河南部西	5.5%	32.7%	25.8%	35.9%
2310西三河南部東	6.2%	21.9%	29.9%	42.0%
2311東三河北部	0.0%	11.1%	18.5%	70.4%
2312東三河南部	4.7%	25.7%	27.4%	42.2%

MDC14:新生児疾患、先天性奇形

施設二次医療圏



年齢階層別施設二次医療圏別患者数(MDC別)～2020年度データ～

MDC14:新生児疾患、先天性奇形(患者数)

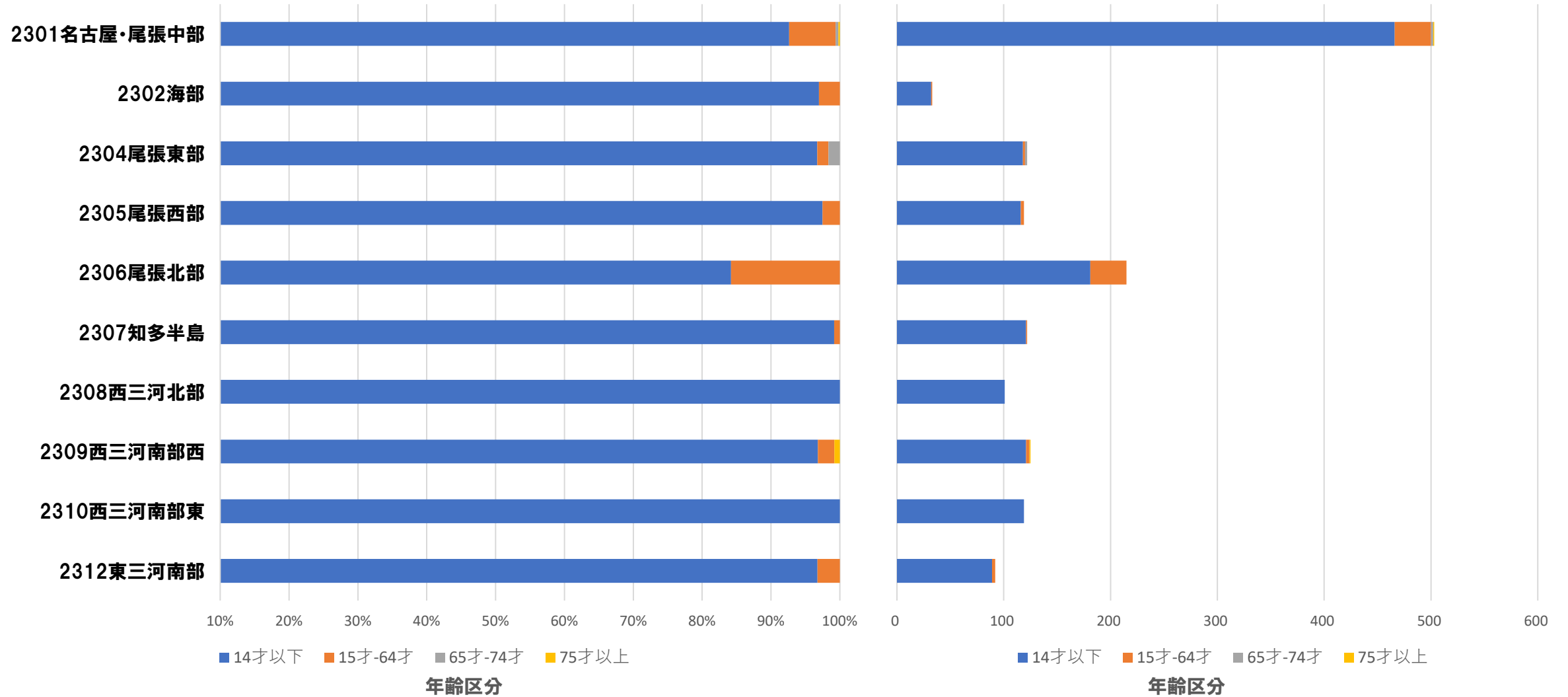
施設二次医療圏	年齢区分			
	14才以下	15才-64才	65才-74才	75才以上
2301名古屋・尾張中部	4,718	386	53	31
2302海部	210	15	-	-
2304尾張東部	1,175	162	11	10
2305尾張西部	801	40	-	-
2306尾張北部	536	72	10	14
2307知多半島	1,233	50	-	-
2308西三河北部	767	64	-	-
2309西三河南部西	989	50	-	-
2310西三河南部東	684	16	-	-
2311東三河北部	0	-	0	0
2312東三河南部	690	38	-	-

MDC14:新生児疾患、先天性奇形(患者比率)

施設二次医療圏	年齢区分			
	14才以下	15才-64才	65才-74才	75才以上
2301名古屋・尾張中部	90.9%	7.4%	1.0%	0.6%
2302海部	91.7%	6.6%	0.9%	0.9%
2304尾張東部	86.5%	11.9%	0.8%	0.7%
2305尾張西部	94.0%	4.7%	0.5%	0.8%
2306尾張北部	84.8%	11.4%	1.6%	2.2%
2307知多半島	95.8%	3.9%	0.2%	0.2%
2308西三河北部	91.2%	7.6%	1.1%	0.1%
2309西三河南部西	93.7%	4.7%	0.9%	0.7%
2310西三河南部東	97.2%	2.3%	0.3%	0.3%
2311東三河北部	0.0%	100.0%	0.0%	0.0%
2312東三河南部	93.8%	5.2%	0.4%	0.7%

MDC15:小児疾患

施設二次医療圏



年齢階層別施設二次医療圏別患者数(MDC別)～2020年度データ～

MDC15:小児疾患(患者数)

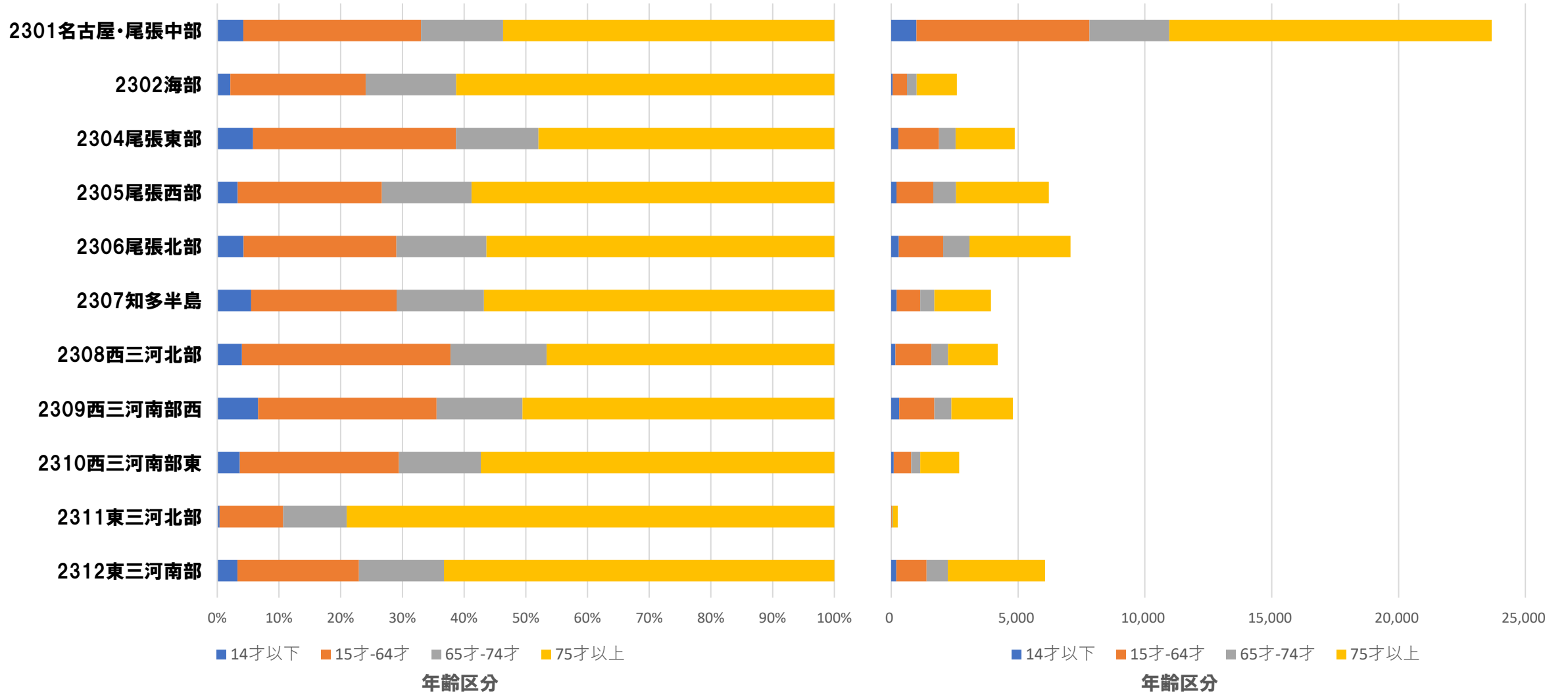
施設二次医療圏	年齢区分			
	14才以下	15才-64才	65才-74才	75才以上
2301名古屋・尾張中部	466	34	-	-
2302海部	32	-	0	0
2304尾張東部	118	-	-	0
2305尾張西部	116	-	0	0
2306尾張北部	181	34	0	0
2307知多半島	121	-	0	0
2308西三河北部	101	0	0	0
2309西三河南部西	121	-	0	-
2310西三河南部東	119	0	0	0
2312東三河南部	89	-	0	0

MDC15:小児疾患(患者比率)

施設二次医療圏	年齢区分			
	14才以下	15才-64才	65才-74才	75才以上
2301名古屋・尾張中部	92.6%	6.8%	0.4%	0.2%
2302海部	97.0%	3.0%	0.0%	0.0%
2304尾張東部	96.7%	1.6%	1.6%	0.0%
2305尾張西部	97.5%	2.5%	0.0%	0.0%
2306尾張北部	84.2%	15.8%	0.0%	0.0%
2307知多半島	99.2%	0.8%	0.0%	0.0%
2308西三河北部	100.0%	0.0%	0.0%	0.0%
2309西三河南部西	96.8%	2.4%	0.0%	0.8%
2310西三河南部東	100.0%	0.0%	0.0%	0.0%
2312東三河南部	96.7%	3.3%	0.0%	0.0%

MDC16:外傷・熱傷・中毒

施設二次医療圏



年齢階層別施設二次医療圏別患者数(MDC別)～2020年度データ～

MDC16:外傷・熱傷・中毒(患者比率)

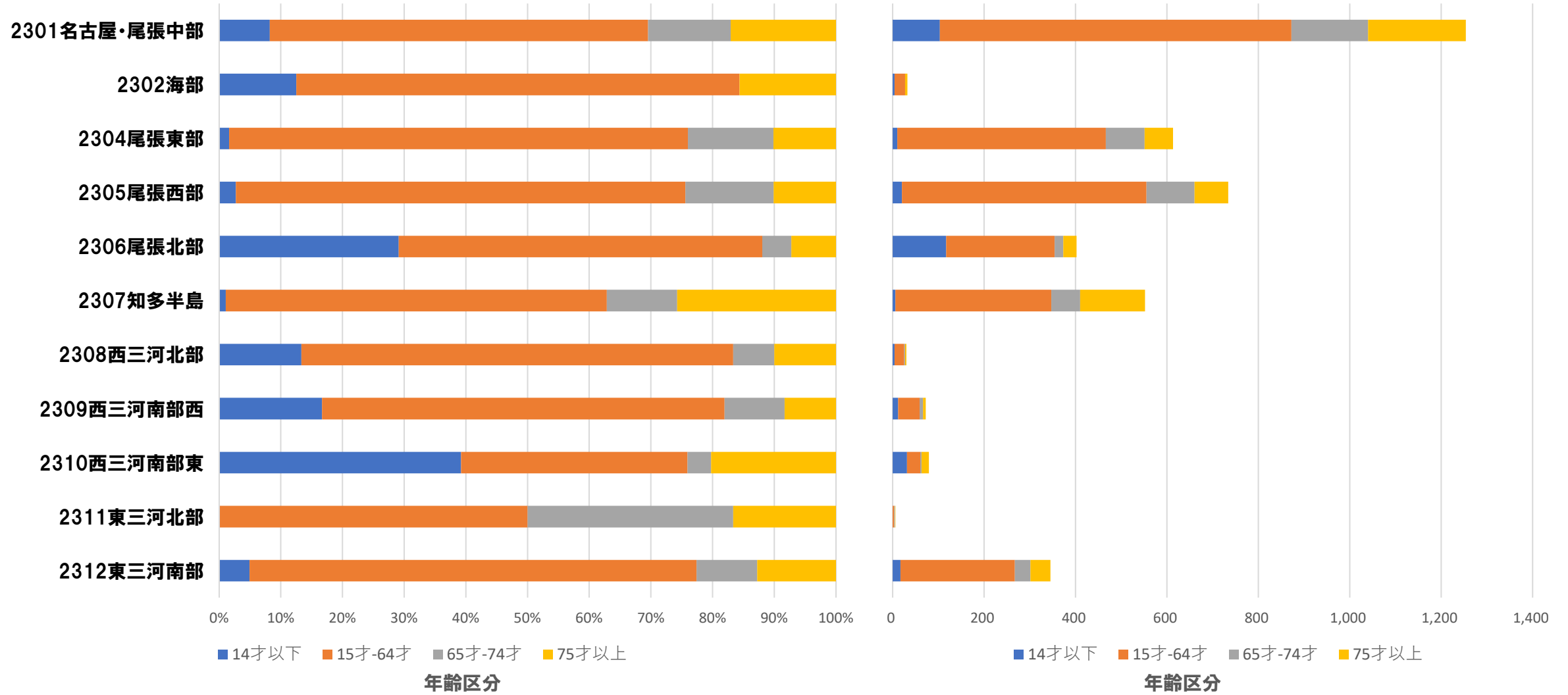
施設二次医療圏	年齢区分			
	14才以下	15才-64才	65才-74才	75才以上
2301名古屋・尾張中部	1,000	6,812	3,150	12,708
2302海部	55	568	380	1,588
2304尾張東部	282	1,604	651	2,338
2305尾張西部	205	1,452	903	3,651
2306尾張北部	301	1,752	1,033	3,986
2307知多半島	216	926	556	2,232
2308西三河北部	168	1,420	655	1,959
2309西三河南部西	318	1,386	667	2,423
2310西三河南部東	98	691	355	1,536
2311東三河北部	-	27	27	207
2312東三河南部	198	1,195	836	3,840

MDC16:外傷・熱傷・中毒(比率)

施設二次医療圏	年齢区分			
	14才以下	15才-64才	65才-74才	75才以上
2301名古屋・尾張中部	4.2%	28.8%	13.3%	53.7%
2302海部	2.1%	21.9%	14.7%	61.3%
2304尾張東部	5.8%	32.9%	13.4%	48.0%
2305尾張西部	3.3%	23.4%	14.5%	58.8%
2306尾張北部	4.3%	24.8%	14.6%	56.4%
2307知多半島	5.5%	23.6%	14.1%	56.8%
2308西三河北部	4.0%	33.8%	15.6%	46.6%
2309西三河南部西	6.6%	28.9%	13.9%	50.5%
2310西三河南部東	3.7%	25.8%	13.2%	57.3%
2311東三河北部	0.4%	10.3%	10.3%	79.0%
2312東三河南部	3.3%	19.7%	13.8%	63.3%

MDC17:精神疾患

施設二次医療圏



年齢階層別施設二次医療圏別患者数(MDC別)～2020年度データ～

MDC17:精神疾患(患者数)

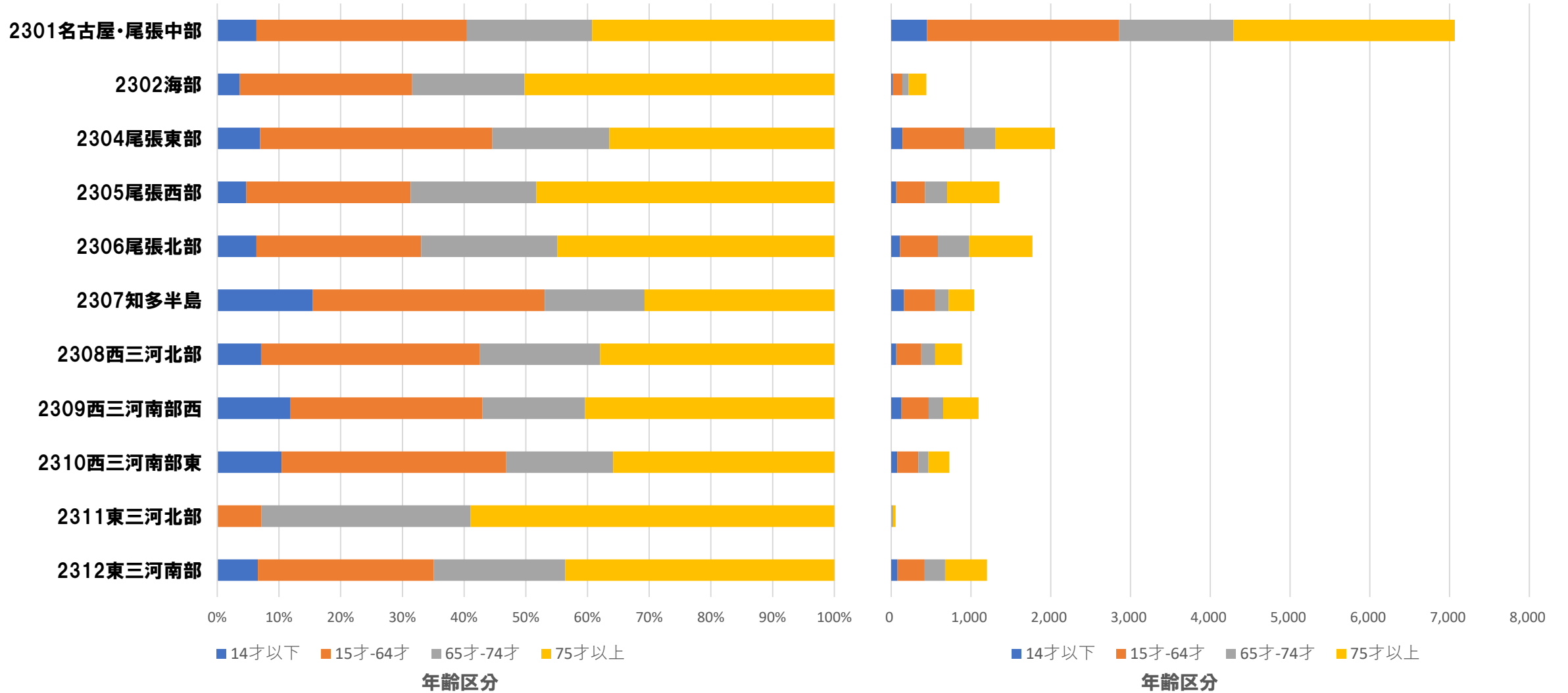
施設二次医療圏	年齢区分			
	14才以下	15才-64才	65才-74才	75才以上
2301名古屋・尾張中部	103	769	168	214
2302海部	-	23	0	-
2304尾張東部	10	456	85	62
2305尾張西部	20	535	105	74
2306尾張北部	117	237	19	29
2307知多半島	-	341	63	142
2308西三河北部	-	21	-	-
2309西三河南部西	12	47	-	-
2310西三河南部東	31	29	-	16
2311東三河北部	0	-	-	-
2312東三河南部	17	250	34	44

MDC17:精神疾患(患者比率)

施設二次医療圏	年齢区分			
	14才以下	15才-64才	65才-74才	75才以上
2301名古屋・尾張中部	8.2%	61.3%	13.4%	17.1%
2302海部	12.5%	71.9%	0.0%	15.6%
2304尾張東部	1.6%	74.4%	13.9%	10.1%
2305尾張西部	2.7%	72.9%	14.3%	10.1%
2306尾張北部	29.1%	59.0%	4.7%	7.2%
2307知多半島	1.1%	61.8%	11.4%	25.7%
2308西三河北部	13.3%	70.0%	6.7%	10.0%
2309西三河南部西	16.7%	65.3%	9.7%	8.3%
2310西三河南部東	39.2%	36.7%	3.8%	20.3%
2311東三河北部	0.0%	50.0%	33.3%	16.7%
2312東三河南部	4.9%	72.5%	9.9%	12.8%

MDC18:その他

施設二次医療圏



年齢階層別施設二次医療圏別患者数(MDC別)～2020年度データ～

MDC18:その他(患者数)

施設二次医療圏	年齢区分			
	14才以下	15才-64才	65才-74才	75才以上
2301名古屋・尾張中部	448	2,409	1,434	2,773
2302海部	16	123	80	221
2304尾張東部	142	773	389	748
2305尾張西部	64	361	276	655
2306尾張北部	112	473	390	795
2307知多半島	161	391	168	320
2308西三河北部	63	315	173	337
2309西三河南部西	130	340	182	442
2310西三河南部東	76	265	126	261
2311東三河北部	0	-	19	33
2312東三河南部	79	342	256	524

MDC18:その他(患者比率)

施設二次医療圏	年齢区分			
	14才以下	15才-64才	65才-74才	75才以上
2301名古屋・尾張中部	6.3%	34.1%	20.3%	39.3%
2302海部	3.6%	28.0%	18.2%	50.2%
2304尾張東部	6.9%	37.7%	19.0%	36.5%
2305尾張西部	4.7%	26.6%	20.4%	48.3%
2306尾張北部	6.3%	26.7%	22.0%	44.9%
2307知多半島	15.5%	37.6%	16.2%	30.8%
2308西三河北部	7.1%	35.5%	19.5%	38.0%
2309西三河南部西	11.9%	31.1%	16.6%	40.4%
2310西三河南部東	10.4%	36.4%	17.3%	35.9%
2311東三河北部	0.0%	7.1%	33.9%	58.9%
2312東三河南部	6.6%	28.5%	21.3%	43.6%