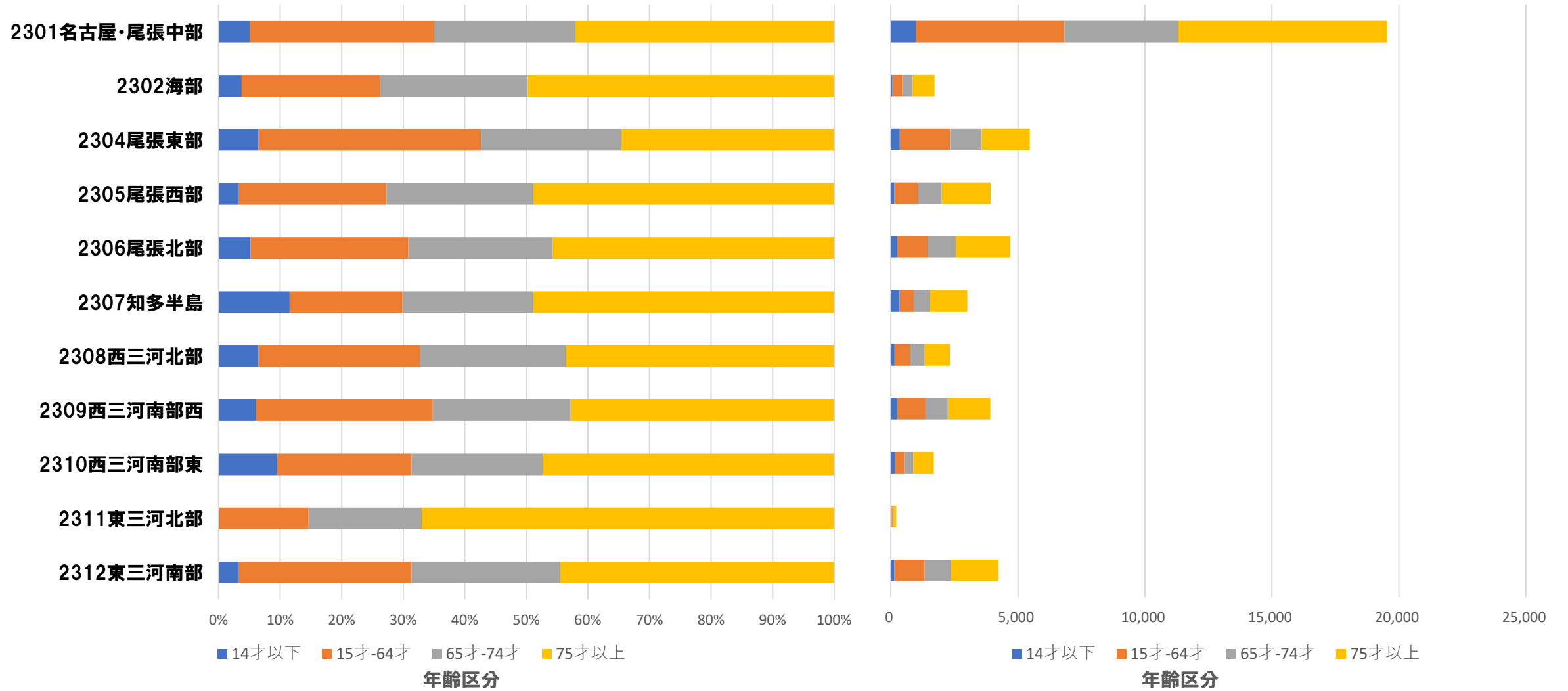


**年齢階層別  
施設二次医療圏別患者数  
(MDC別)**

2018年度データ

# MDC01:神経系疾患

施設二次医療圏



年齢階層別施設二次医療圏別患者数（MDC別）～2018年度データ～

# MDC01:神経系疾患(患者数)

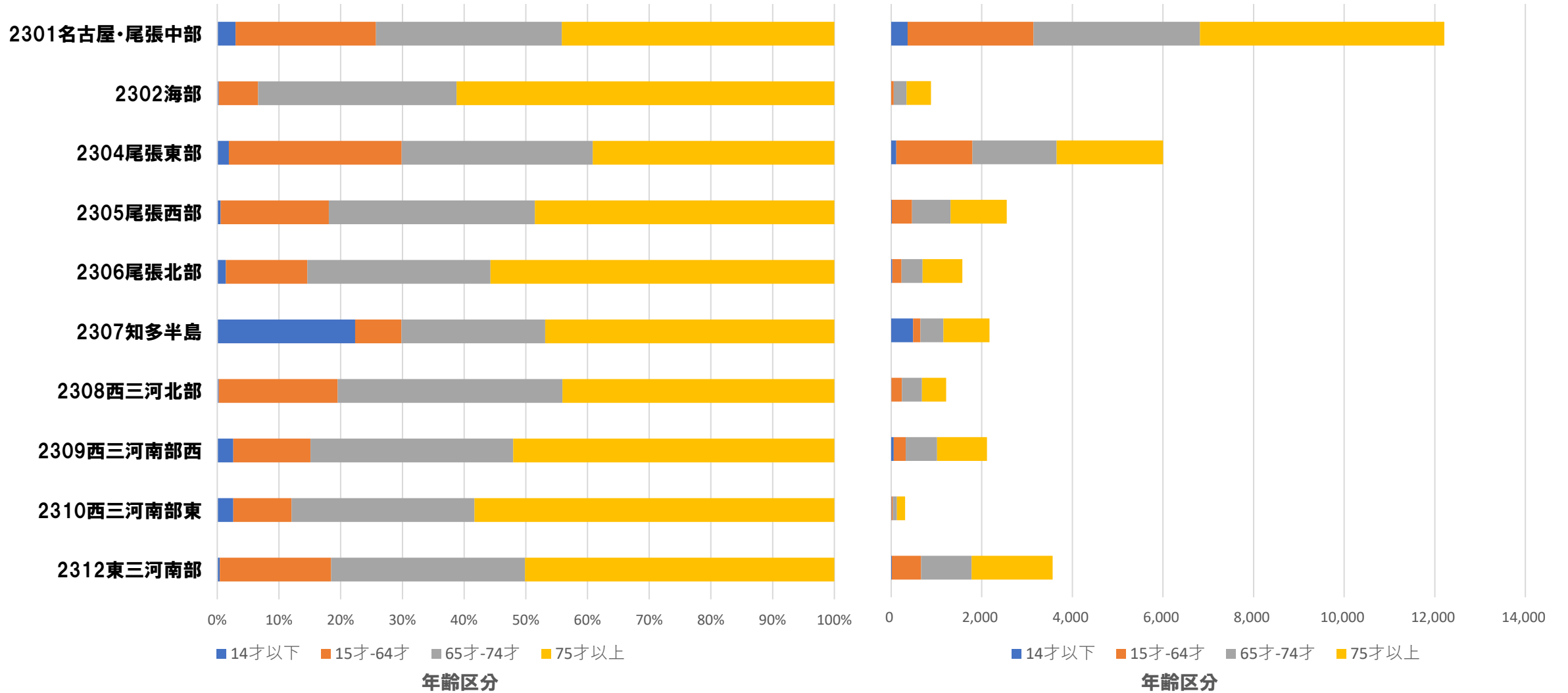
施設二次医療圏	年齢区分			
	14才以下	15才-64才	65才-74才	75才以上
2301名古屋・尾張中部	994	5,840	4,476	8,216
2302海部	65	387	413	857
2304尾張東部	353	1,977	1,244	1,894
2305尾張西部	130	941	932	1,921
2306尾張北部	244	1,207	1,105	2,151
2307知多半島	347	551	637	1,472
2308西三河北部	150	611	550	1,011
2309西三河南部西	238	1,124	877	1,676
2310西三河南部東	159	370	360	799
2311東三河北部	0	31	39	142
2312東三河南部	141	1,189	1,025	1,888

# MDC01:神経系疾患(患者比率)

施設二次医療圏	年齢区分			
	14才以下	15才-64才	65才-74才	75才以上
2301名古屋・尾張中部	5.1%	29.9%	22.9%	42.1%
2302海部	3.8%	22.5%	24.0%	49.8%
2304尾張東部	6.5%	36.2%	22.8%	34.6%
2305尾張西部	3.3%	24.0%	23.8%	49.0%
2306尾張北部	5.2%	25.6%	23.5%	45.7%
2307知多半島	11.5%	18.3%	21.2%	49.0%
2308西三河北部	6.5%	26.3%	23.7%	43.5%
2309西三河南部西	6.1%	28.7%	22.4%	42.8%
2310西三河南部東	9.4%	21.9%	21.3%	47.3%
2311東三河北部	0.0%	14.6%	18.4%	67.0%
2312東三河南部	3.3%	28.0%	24.2%	44.5%

# MDC02:眼科系疾患

施設二次医療圏



年齢階層別施設二次医療圏別患者数（MDC別）～2018年度データ～

# MDC02:眼科系疾患(患者比率)

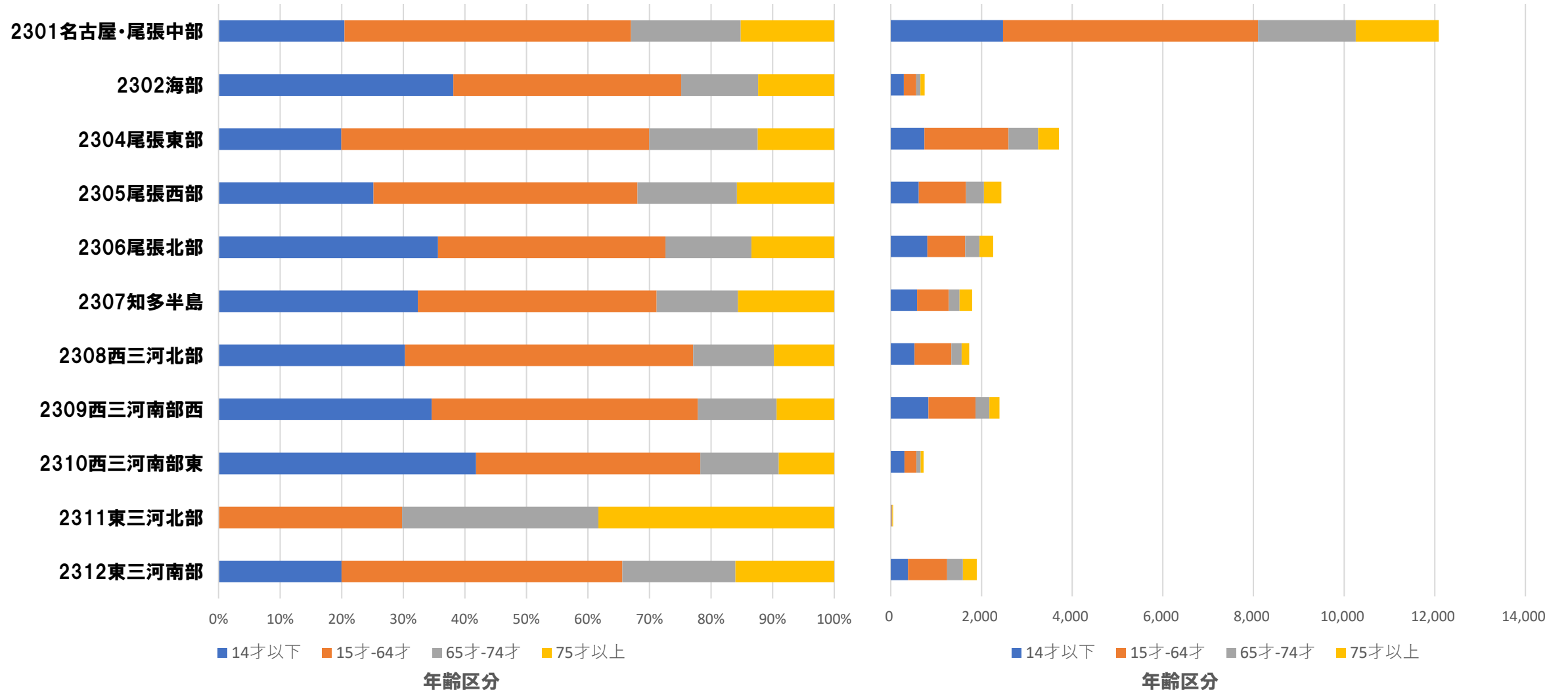
施設二次医療圏	年齢区分			
	14才以下	15才-64才	65才-74才	75才以上
2301名古屋・尾張中部	364	2,777	3,677	5,392
2302海部	-	56	282	537
2304尾張東部	113	1,681	1,857	2,350
2305尾張西部	14	447	852	1,238
2306尾張北部	22	207	466	875
2307知多半島	485	163	506	1,017
2308西三河北部	-	234	442	535
2309西三河南部西	55	265	695	1,101
2310西三河南部東	-	29	91	179
2312東三河南部	15	643	1,119	1,786

# MDC02:眼科系疾患(患者比率)

施設二次医療圏	年齢区分			
	14才以下	15才-64才	65才-74才	75才以上
2301名古屋・尾張中部	3.0%	22.7%	30.1%	44.2%
2302海部	0.2%	6.4%	32.2%	61.2%
2304尾張東部	1.9%	28.0%	30.9%	39.2%
2305尾張西部	0.5%	17.5%	33.4%	48.5%
2306尾張北部	1.4%	13.2%	29.7%	55.7%
2307知多半島	22.3%	7.5%	23.3%	46.8%
2308西三河北部	0.2%	19.3%	36.4%	44.1%
2309西三河南部西	2.6%	12.5%	32.8%	52.0%
2310西三河南部東	2.6%	9.4%	29.6%	58.3%
2312東三河南部	0.4%	18.0%	31.4%	50.1%

# MDC03:耳鼻咽喉科系疾患

施設二次医療圏



年齢階層別施設二次医療圏別患者数（MDC別）～2018年度データ～



# MDC03:耳鼻咽喉科系疾患(患者数)

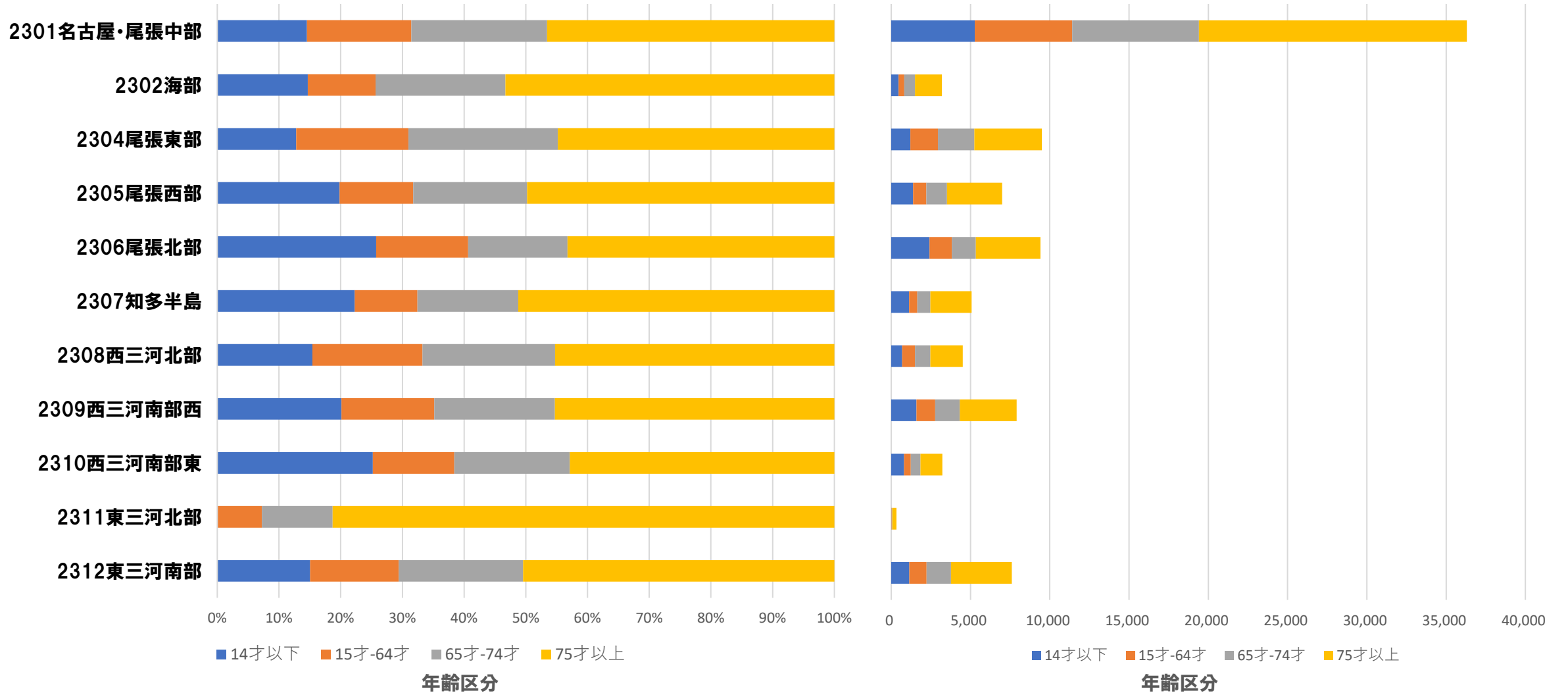
施設二次医療圏	年齢区分			
	14才以下	15才-64才	65才-74才	75才以上
2301名古屋・尾張中部	2,473	5,628	2,154	1,835
2302海部	284	276	93	92
2304尾張東部	739	1,856	653	461
2305尾張西部	613	1,046	394	385
2306尾張北部	804	834	315	303
2307知多半島	580	696	237	280
2308西三河北部	523	809	227	169
2309西三河南部西	830	1,036	307	224
2310西三河南部東	302	263	92	65
2311東三河北部	0	14	15	18
2312東三河南部	378	865	348	304

# MDC03:耳鼻咽喉科系疾患(患者比率)

施設二次医療圏	年齢区分			
	14才以下	15才-64才	65才-74才	75才以上
2301名古屋・尾張中部	20.5%	46.6%	17.8%	15.2%
2302海部	38.1%	37.0%	12.5%	12.3%
2304尾張東部	19.9%	50.0%	17.6%	12.4%
2305尾張西部	25.1%	42.9%	16.2%	15.8%
2306尾張北部	35.6%	37.0%	14.0%	13.4%
2307知多半島	32.3%	38.8%	13.2%	15.6%
2308西三河北部	30.3%	46.8%	13.1%	9.8%
2309西三河南部西	34.6%	43.2%	12.8%	9.3%
2310西三河南部東	41.8%	36.4%	12.7%	9.0%
2311東三河北部	0.0%	29.8%	31.9%	38.3%
2312東三河南部	19.9%	45.6%	18.4%	16.0%

# MDC04:呼吸器系疾患

施設二次医療圏



年齢階層別施設二次医療圏別患者数（MDC別）～2018年度データ～

# MDC04:呼吸器系疾患(患者数)

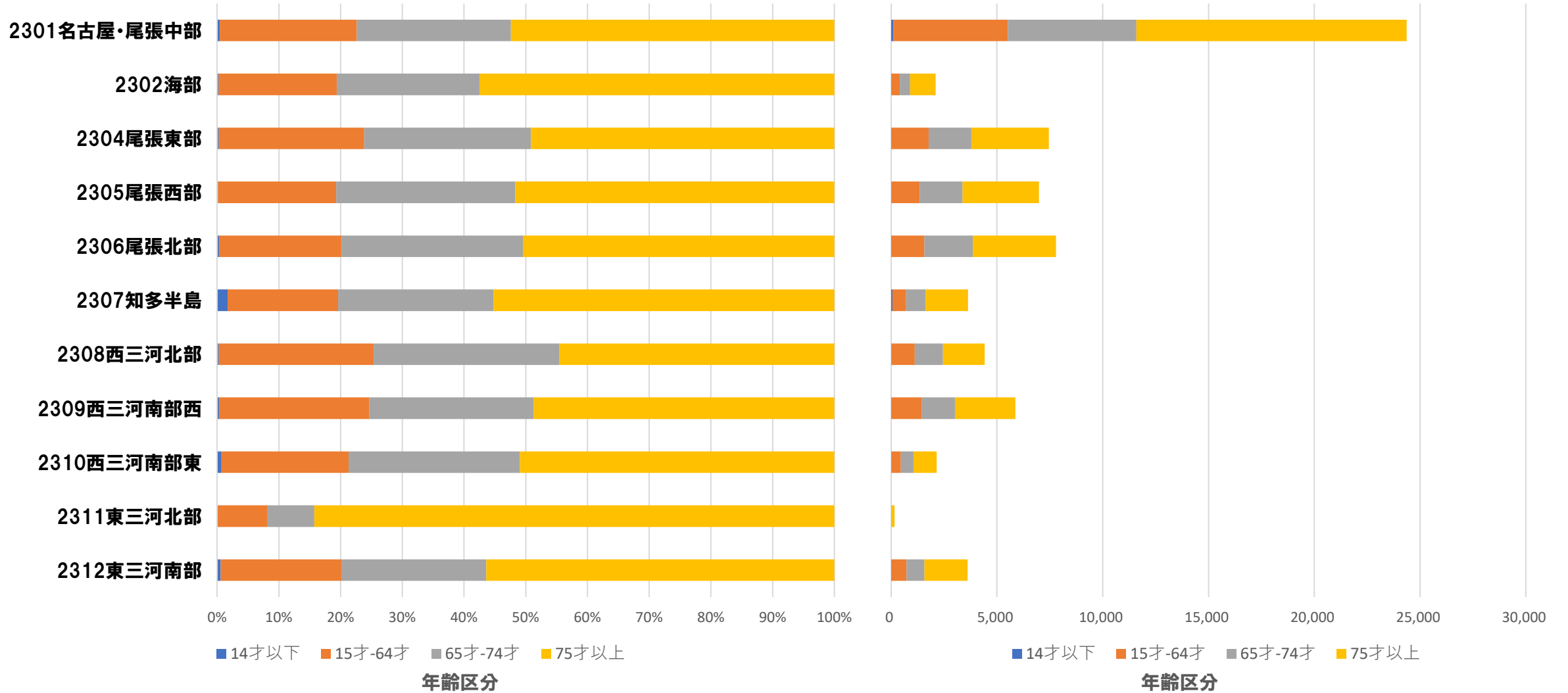
施設二次医療圏	年齢区分			
	14才以下	15才-64才	65才-74才	75才以上
2301名古屋・尾張中部	5,270	6,148	7,985	16,899
2302海部	470	352	674	1,708
2304尾張東部	1,214	1,728	2,300	4,259
2305尾張西部	1,388	836	1,291	3,486
2306尾張北部	2,423	1,403	1,516	4,068
2307知多半島	1,129	515	829	2,597
2308西三河北部	696	806	971	2,044
2309西三河南部西	1,594	1,188	1,548	3,585
2310西三河南部東	812	426	603	1,382
2311東三河北部	0	24	38	270
2312東三河南部	1,143	1,093	1,532	3,833

# MDC04:呼吸器系疾患(患者比率)

施設二次医療圏	年齢区分			
	14才以下	15才-64才	65才-74才	75才以上
2301名古屋・尾張中部	14.5%	16.9%	22.0%	46.6%
2302海部	14.7%	11.0%	21.0%	53.3%
2304尾張東部	12.8%	18.2%	24.2%	44.8%
2305尾張西部	19.8%	11.9%	18.4%	49.8%
2306尾張北部	25.7%	14.9%	16.1%	43.2%
2307知多半島	22.3%	10.2%	16.4%	51.2%
2308西三河北部	15.4%	17.8%	21.5%	45.3%
2309西三河南部西	20.1%	15.0%	19.6%	45.3%
2310西三河南部東	25.2%	13.2%	18.7%	42.9%
2311東三河北部	0.0%	7.2%	11.4%	81.3%
2312東三河南部	15.0%	14.4%	20.2%	50.4%

# MDC05:循環器系疾患

施設二次医療圏



年齢階層別施設二次医療圏別患者数（MDC別）～2018年度データ～

# MDC05:循環器系疾患(患者数)

施設二次医療圏	年齢区分			
	14才以下	15才-64才	65才-74才	75才以上
2301名古屋・尾張中部	102	5,408	6,084	12,774
2302海部	-	402	485	1,207
2304尾張東部	18	1,757	2,014	3,663
2305尾張西部	-	1,340	2,027	3,611
2306尾張北部	24	1,546	2,291	3,932
2307知多半島	62	650	914	2,007
2308西三河北部	12	1,107	1,328	1,969
2309西三河南部西	17	1,433	1,564	2,860
2310西三河南部東	15	443	597	1,095
2311東三河北部	0	13	12	134
2312東三河南部	20	711	846	2,040

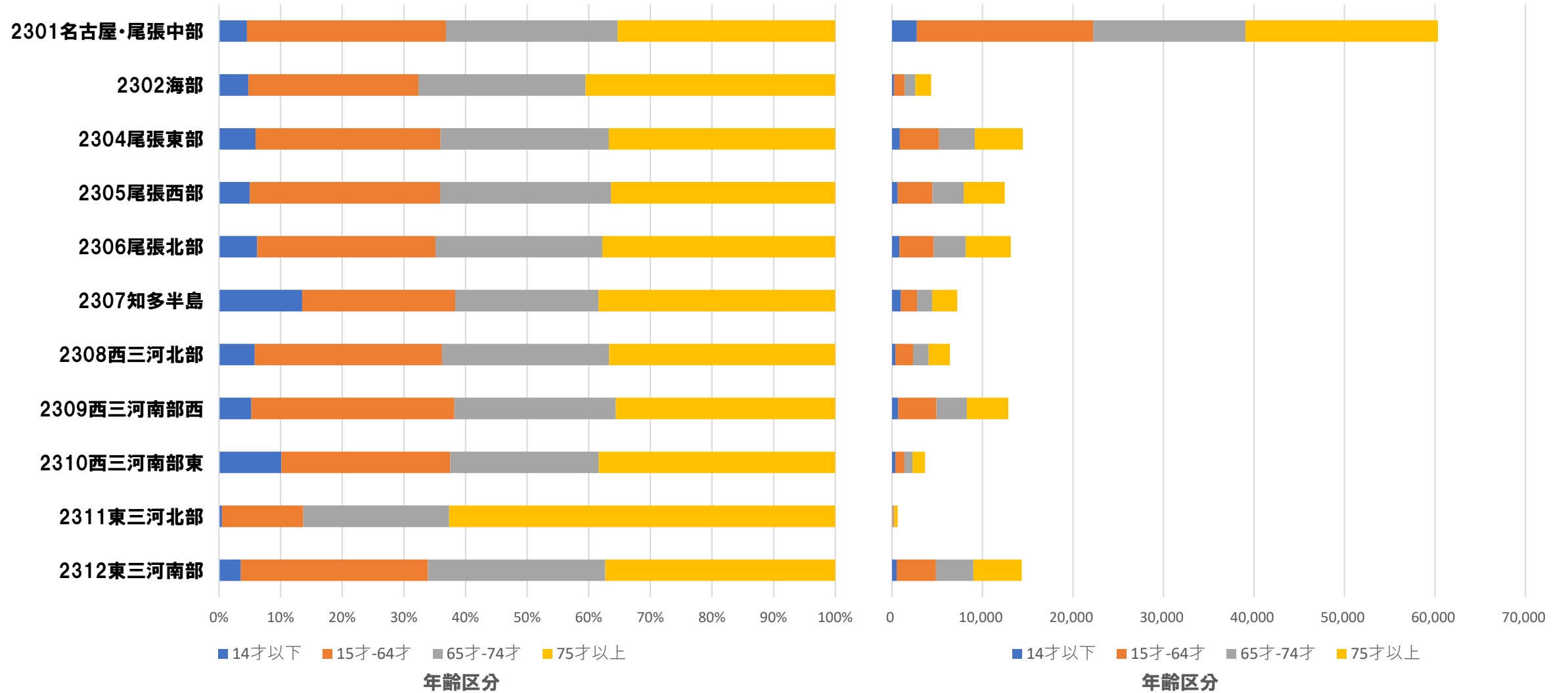
# MDC05:循環器系疾患(患者比率)

施設二次医療圏	年齢区分			
	14才以下	15才-64才	65才-74才	75才以上
2301名古屋・尾張中部	0.4%	22.2%	25.0%	52.4%
2302海部	0.2%	19.2%	23.1%	57.5%
2304尾張東部	0.2%	23.6%	27.0%	49.2%
2305尾張西部	0.1%	19.2%	29.0%	51.7%
2306尾張北部	0.3%	19.8%	29.4%	50.5%
2307知多半島	1.7%	17.9%	25.2%	55.2%
2308西三河北部	0.3%	25.1%	30.1%	44.6%
2309西三河南部西	0.3%	24.4%	26.6%	48.7%
2310西三河南部東	0.7%	20.6%	27.8%	50.9%
2311東三河北部	0.0%	8.2%	7.5%	84.3%
2312東三河南部	0.6%	19.7%	23.4%	56.4%



# MDC06:消化器系疾患、肝臓・胆道・膵臓疾患

施設二次医療圏



年齢階層別施設二次医療圏別患者数(MDC別)～2018年度データ～

# MDC06:消化器系疾患、肝臓・胆道・膵臓疾患(患者数)

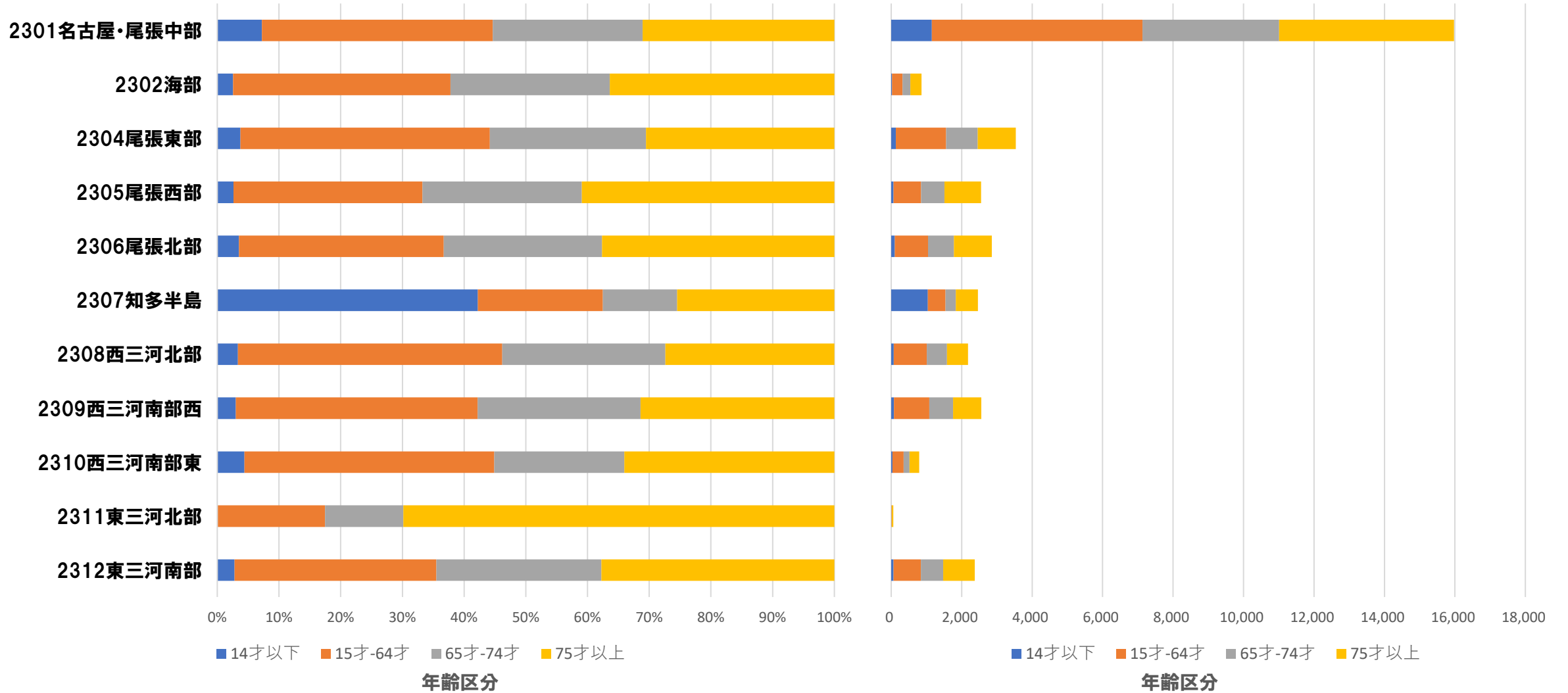
施設二次医療圏	年齢区分			
	14才以下	15才-64才	65才-74才	75才以上
2301名古屋・尾張中部	2,742	19,491	16,813	21,289
2302海部	207	1,194	1,173	1,754
2304尾張東部	856	4,345	3,950	5,312
2305尾張西部	624	3,842	3,448	4,530
2306尾張北部	814	3,797	3,552	4,956
2307知多半島	972	1,787	1,675	2,765
2308西三河北部	372	1,943	1,735	2,349
2309西三河南部西	674	4,238	3,367	4,580
2310西三河南部東	370	1,000	880	1,400
2311東三河北部	-	82	147	389
2312東三河南部	508	4,354	4,122	5,350

# MDC06:消化器系疾患、肝臓・胆道・膵臓疾患(患者比率)

施設二次医療圏	年齢区分			
	14才以下	15才-64才	65才-74才	75才以上
2301名古屋・尾張中部	4.5%	32.3%	27.9%	35.3%
2302海部	4.8%	27.6%	27.1%	40.5%
2304尾張東部	5.9%	30.0%	27.3%	36.7%
2305尾張西部	5.0%	30.9%	27.7%	36.4%
2306尾張北部	6.2%	28.9%	27.1%	37.8%
2307知多半島	13.5%	24.8%	23.3%	38.4%
2308西三河北部	5.8%	30.4%	27.1%	36.7%
2309西三河南部西	5.2%	33.0%	26.2%	35.6%
2310西三河南部東	10.1%	27.4%	24.1%	38.4%
2311東三河北部	0.5%	13.2%	23.7%	62.6%
2312東三河南部	3.5%	30.4%	28.8%	37.3%

# MDC07:筋骨格系疾患

施設二次医療圏



年齢階層別施設二次医療圏別患者数(MDC別)～2018年度データ～

# MDC07:筋骨格系疾患(患者数)

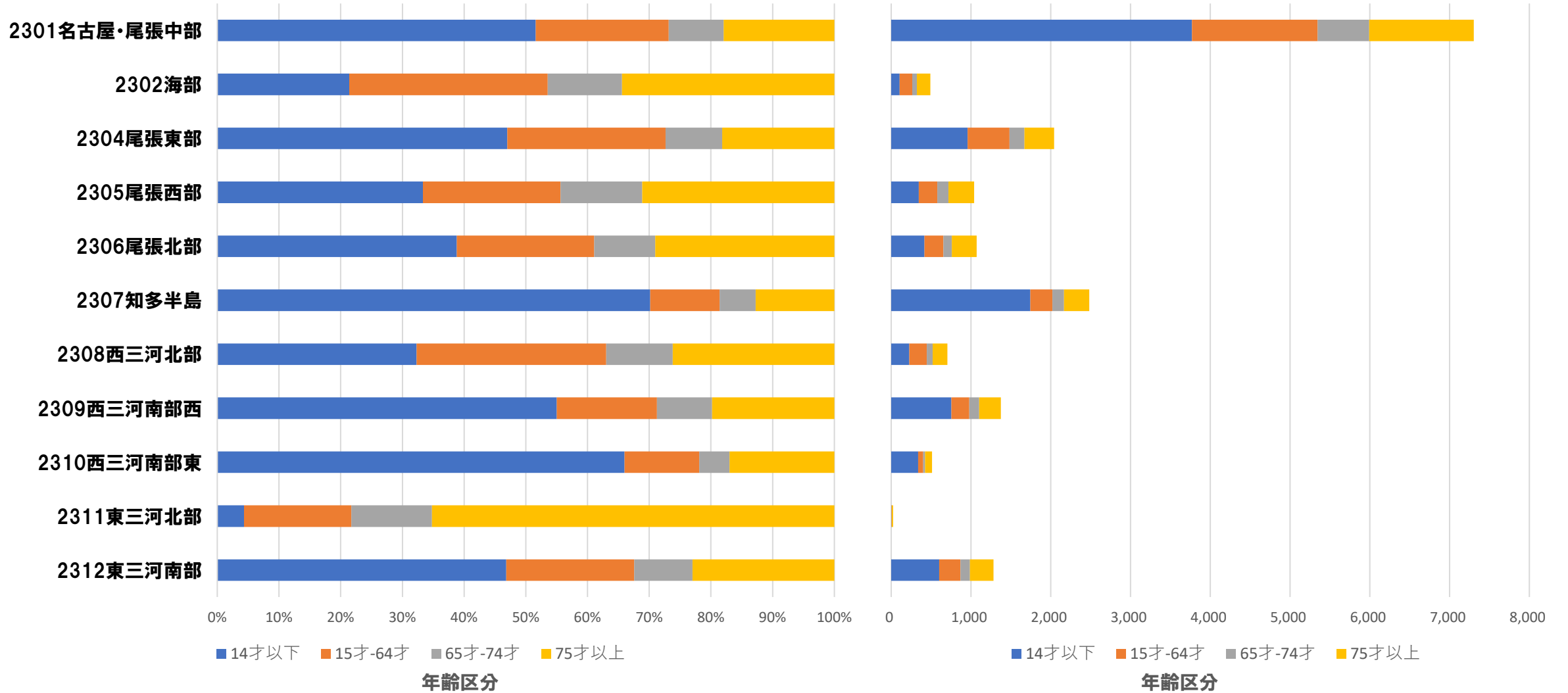
施設二次医療圏	年齢区分			
	14才以下	15才-64才	65才-74才	75才以上
2301名古屋・尾張中部	1,154	5,978	3,880	4,962
2302海部	22	303	222	313
2304尾張東部	133	1,429	894	1,079
2305尾張西部	67	782	660	1,045
2306尾張北部	100	948	732	1,075
2307知多半島	1,040	499	297	627
2308西三河北部	73	935	577	598
2309西三河南部西	77	1,003	675	804
2310西三河南部東	35	321	167	270
2311東三河北部	0	11	-	44
2312東三河南部	66	776	634	895

# MDC07:筋骨格系疾患(患者比率)

施設二次医療圏	年齢区分			
	14才以下	15才-64才	65才-74才	75才以上
2301名古屋・尾張中部	7.2%	37.4%	24.3%	31.1%
2302海部	2.6%	35.2%	25.8%	36.4%
2304尾張東部	3.8%	40.4%	25.3%	30.5%
2305尾張西部	2.6%	30.6%	25.8%	40.9%
2306尾張北部	3.5%	33.2%	25.6%	37.7%
2307知多半島	42.2%	20.3%	12.1%	25.5%
2308西三河北部	3.3%	42.8%	26.4%	27.4%
2309西三河南部西	3.0%	39.2%	26.4%	31.4%
2310西三河南部東	4.4%	40.5%	21.1%	34.0%
2311東三河北部	0.0%	17.5%	12.7%	69.8%
2312東三河南部	2.8%	32.7%	26.7%	37.7%

# MDC08:皮膚・皮下組織の疾患

施設二次医療圏



年齢階層別施設二次医療圏別患者数(MDC別)～2018年度データ～

# MDC08:皮膚・皮下組織の疾患(患者数)

施設二次医療圏	年齢区分			
	14才以下	15才-64才	65才-74才	75才以上
2301名古屋・尾張中部	3,769	1,575	648	1,311
2302海部	105	158	59	169
2304尾張東部	959	524	187	371
2305尾張西部	347	232	138	324
2306尾張北部	416	239	106	311
2307知多半島	1,743	279	145	317
2308西三河北部	228	217	76	185
2309西三河南部西	756	223	123	272
2310西三河南部東	338	62	25	87
2311東三河北部	-	-	-	15
2312東三河南部	601	266	121	295

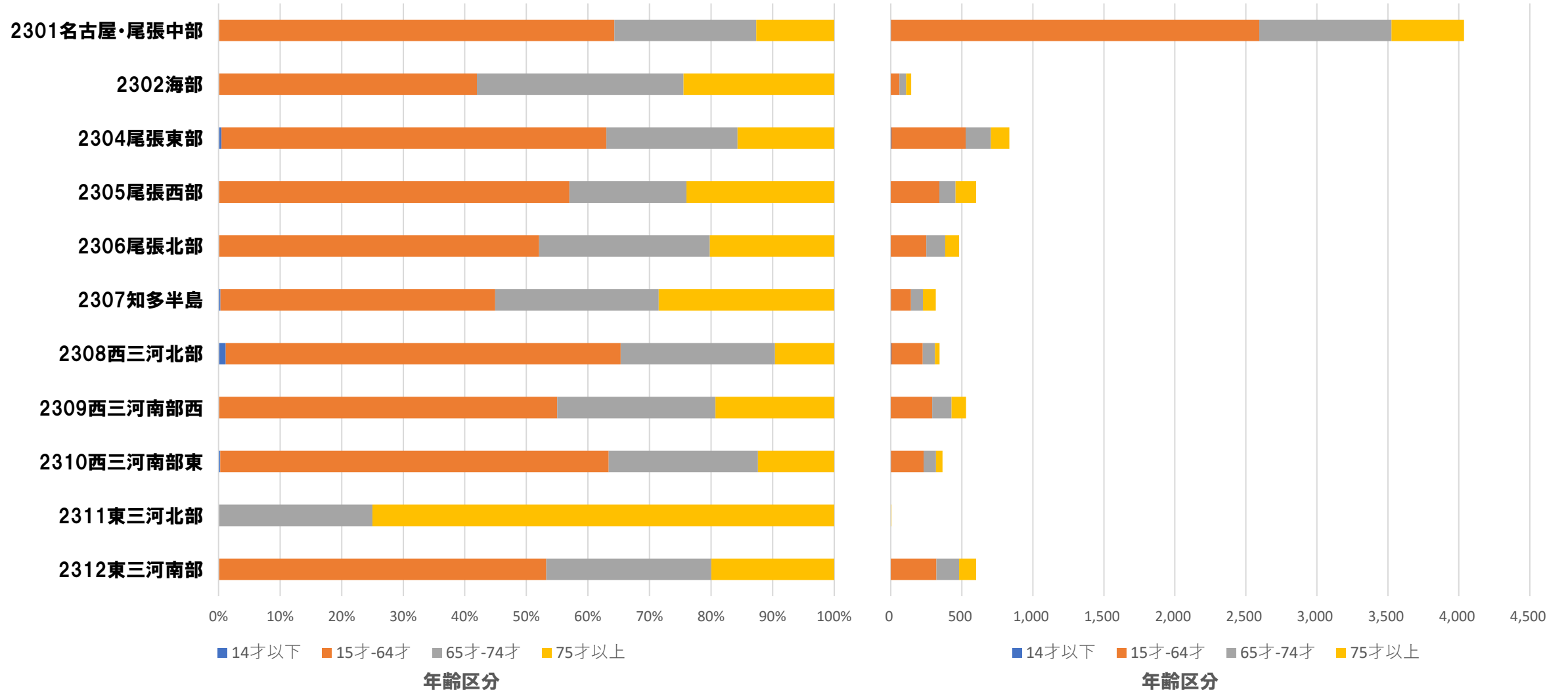


# MDC08:皮膚・皮下組織の疾患(患者比率)

施設二次医療圏	年齢区分			
	14才以下	15才-64才	65才-74才	75才以上
2301名古屋・尾張中部	51.6%	21.6%	8.9%	18.0%
2302海部	21.4%	32.2%	12.0%	34.4%
2304尾張東部	47.0%	25.7%	9.2%	18.2%
2305尾張西部	33.3%	22.3%	13.3%	31.1%
2306尾張北部	38.8%	22.3%	9.9%	29.0%
2307知多半島	70.2%	11.2%	5.8%	12.8%
2308西三河北部	32.3%	30.7%	10.8%	26.2%
2309西三河南部西	55.0%	16.2%	9.0%	19.8%
2310西三河南部東	66.0%	12.1%	4.9%	17.0%
2311東三河北部	4.3%	17.4%	13.0%	65.2%
2312東三河南部	46.8%	20.7%	9.4%	23.0%

# MDC09:乳房の疾患

施設二次医療圏



年齢階層別施設二次医療圏別患者数(MDC別)～2018年度データ～

# MDC09:乳房の疾患(患者数)

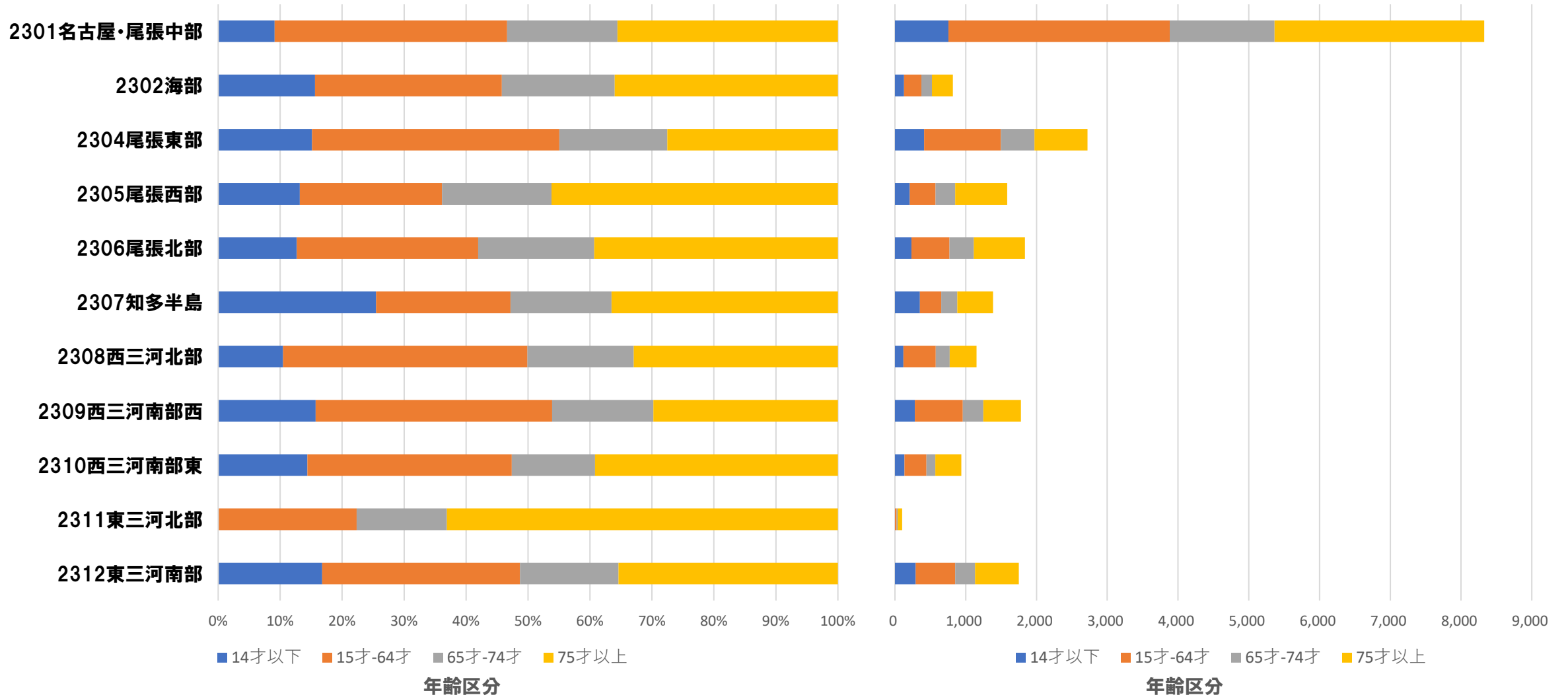
施設二次医療圏	年齢区分			
	14才以下	15才-64才	65才-74才	75才以上
2301名古屋・尾張中部	-	2,594	930	511
2302海部	0	60	48	35
2304尾張東部	-	522	178	131
2305尾張西部	0	342	114	144
2306尾張北部	0	250	133	97
2307知多半島	-	141	84	90
2308西三河北部	-	220	86	33
2309西三河南部西	0	291	136	102
2310西三河南部東	-	229	88	45
2311東三河北部	0	0	-	-
2312東三河南部	0	320	161	120

# MDC09:乳房の疾患(患者比率)

施設二次医療圏	年齢区分			
	14才以下	15才-64才	65才-74才	75才以上
2301名古屋・尾張中部	0.0%	64.3%	23.0%	12.7%
2302海部	0.0%	42.0%	33.6%	24.5%
2304尾張東部	0.5%	62.5%	21.3%	15.7%
2305尾張西部	0.0%	57.0%	19.0%	24.0%
2306尾張北部	0.0%	52.1%	27.7%	20.2%
2307知多半島	0.3%	44.6%	26.6%	28.5%
2308西三河北部	1.2%	64.1%	25.1%	9.6%
2309西三河南部西	0.0%	55.0%	25.7%	19.3%
2310西三河南部東	0.3%	63.1%	24.2%	12.4%
2311東三河北部	0.0%	0.0%	25.0%	75.0%
2312東三河南部	0.0%	53.2%	26.8%	20.0%

# MDC10:内分泌・栄養・代謝に関する疾患

施設二次医療圏



年齢階層別施設二次医療圏別患者数(MDC別)～2018年度データ～

# MDC10:内分泌・栄養・代謝に関する疾患(患者数)

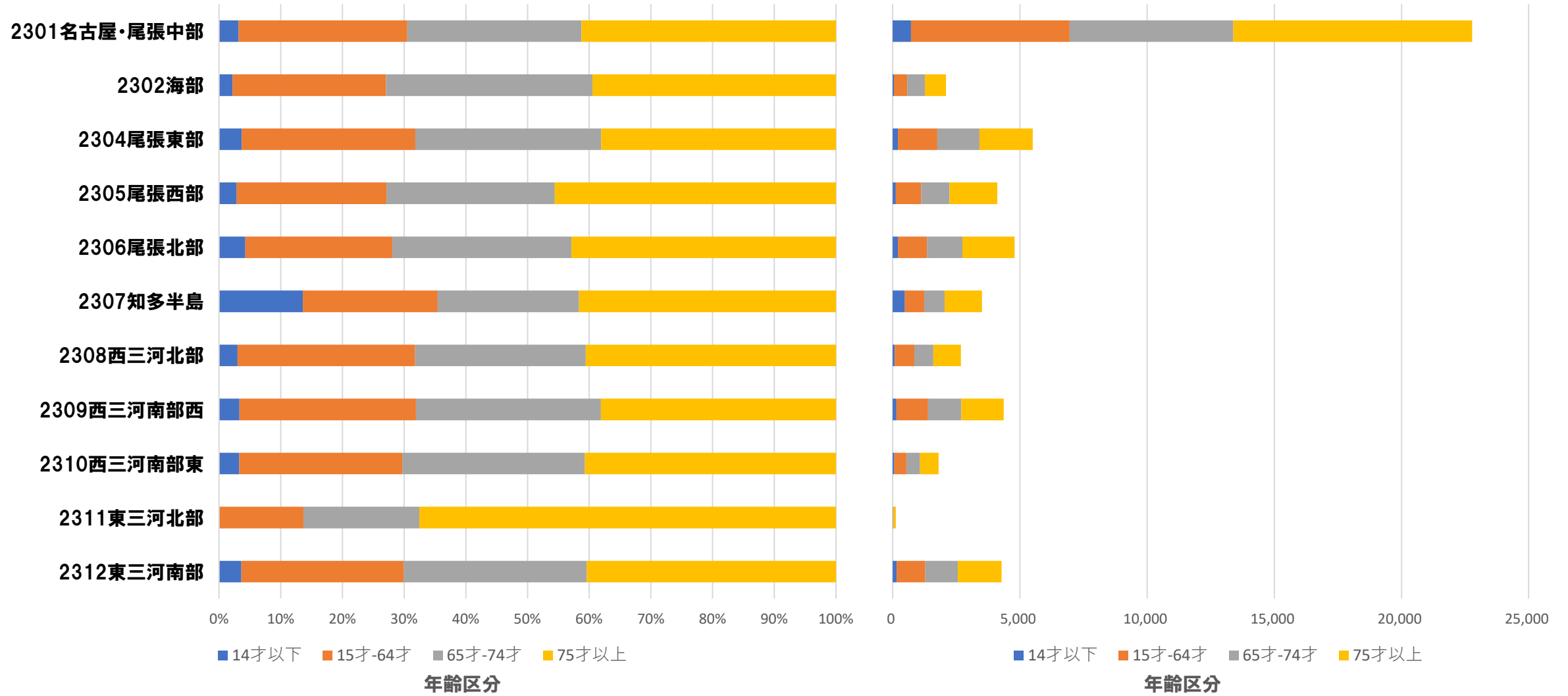
施設二次医療圏	年齢区分			
	14才以下	15才-64才	65才-74才	75才以上
2301名古屋・尾張中部	757	3,126	1,482	2,961
2302海部	128	247	149	295
2304尾張東部	412	1,085	474	749
2305尾張西部	209	364	280	733
2306尾張北部	233	538	344	723
2307知多半島	353	301	226	506
2308西三河北部	121	455	198	380
2309西三河南部西	280	679	291	530
2310西三河南部東	135	310	126	368
2311東三河北部	0	23	15	65
2312東三河南部	294	559	278	620

# MDC10:内分泌・栄養・代謝に関する疾患(患者比率)

施設二次医療圏	年齢区分			
	14才以下	15才-64才	65才-74才	75才以上
2301名古屋・尾張中部	9.1%	37.5%	17.8%	35.6%
2302海部	15.6%	30.2%	18.2%	36.0%
2304尾張東部	15.1%	39.9%	17.4%	27.5%
2305尾張西部	13.2%	23.0%	17.7%	46.2%
2306尾張北部	12.7%	29.3%	18.7%	39.3%
2307知多半島	25.5%	21.7%	16.3%	36.5%
2308西三河北部	10.5%	39.4%	17.2%	32.9%
2309西三河南部西	15.7%	38.1%	16.3%	29.8%
2310西三河南部東	14.4%	33.0%	13.4%	39.2%
2311東三河北部	0.0%	22.3%	14.6%	63.1%
2312東三河南部	16.8%	31.9%	15.9%	35.4%

# MDC11:腎・尿路系疾患及び男性生殖器系疾患

施設二次医療圏



年齢階層別施設二次医療圏別患者数(MDC別)～2018年度データ～



# MDC11:腎・尿路系疾患及び男性生殖器系疾患(患者数)

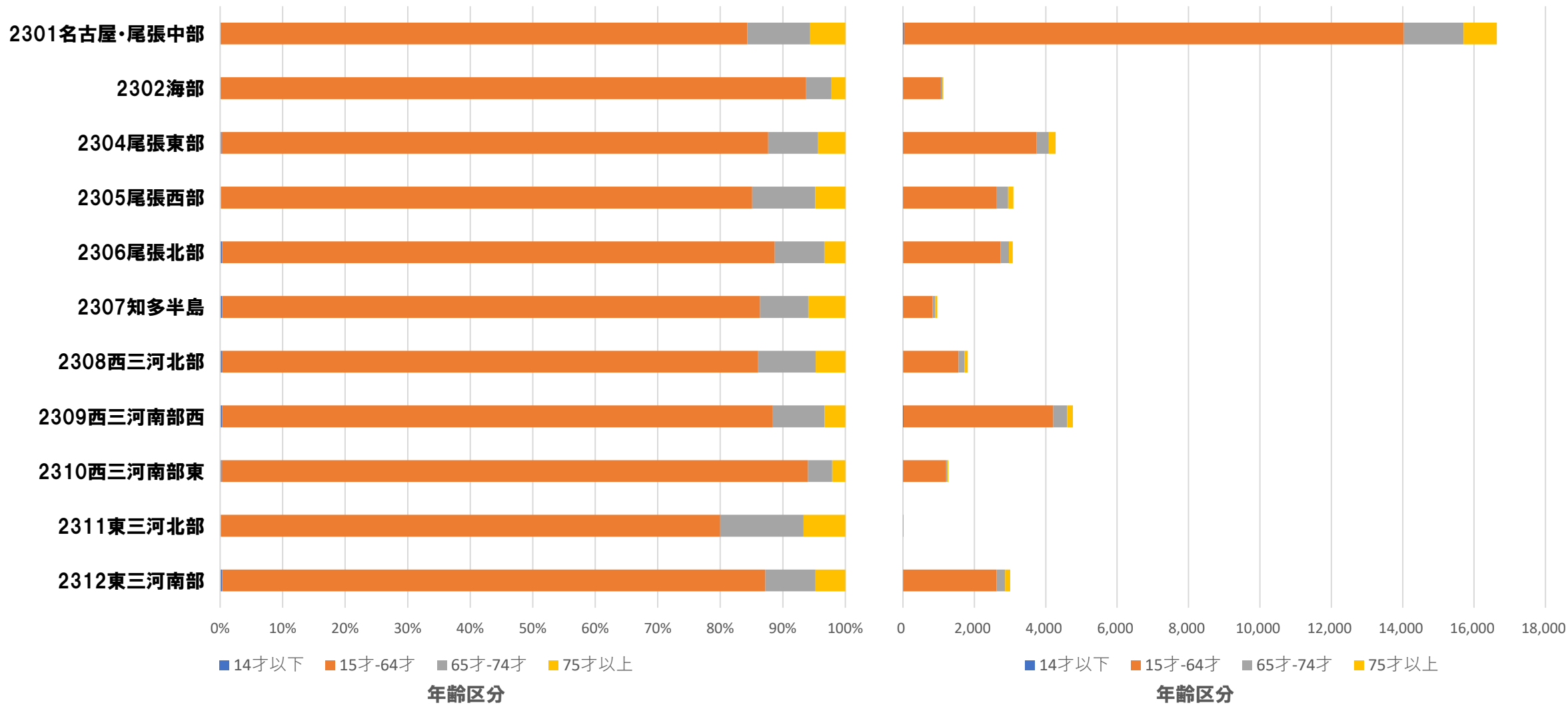
施設二次医療圏	年齢区分			
	14才以下	15才-64才	65才-74才	75才以上
2301名古屋・尾張中部	719	6,230	6,437	9,394
2302海部	45	521	700	825
2304尾張東部	203	1,548	1,658	2,096
2305尾張西部	117	998	1,121	1,873
2306尾張北部	204	1,141	1,391	2,053
2307知多半島	476	766	803	1,459
2308西三河北部	80	771	741	1,086
2309西三河南部西	143	1,248	1,308	1,661
2310西三河南部東	59	477	534	734
2311東三河北部	0	16	22	79
2312東三河南部	154	1,128	1,270	1,730

# MDC11:腎・尿路系疾患及び男性生殖器系疾患(患者比率)

施設二次医療圏	年齢区分			
	14才以下	15才-64才	65才-74才	75才以上
2301名古屋・尾張中部	3.2%	27.3%	28.3%	41.2%
2302海部	2.2%	24.9%	33.5%	39.5%
2304尾張東部	3.7%	28.1%	30.1%	38.1%
2305尾張西部	2.8%	24.3%	27.3%	45.6%
2306尾張北部	4.3%	23.8%	29.0%	42.9%
2307知多半島	13.6%	21.9%	22.9%	41.6%
2308西三河北部	3.0%	28.8%	27.7%	40.6%
2309西三河南部西	3.3%	28.6%	30.0%	38.1%
2310西三河南部東	3.3%	26.4%	29.6%	40.7%
2311東三河北部	0.0%	13.7%	18.8%	67.5%
2312東三河南部	3.6%	26.3%	29.7%	40.4%

# MDC12:女性生殖器系疾患及び産褥期疾患・異常妊娠分娩

施設二次医療圏



年齢階層別施設二次医療圏別患者数(MDC別)～2018年度データ～

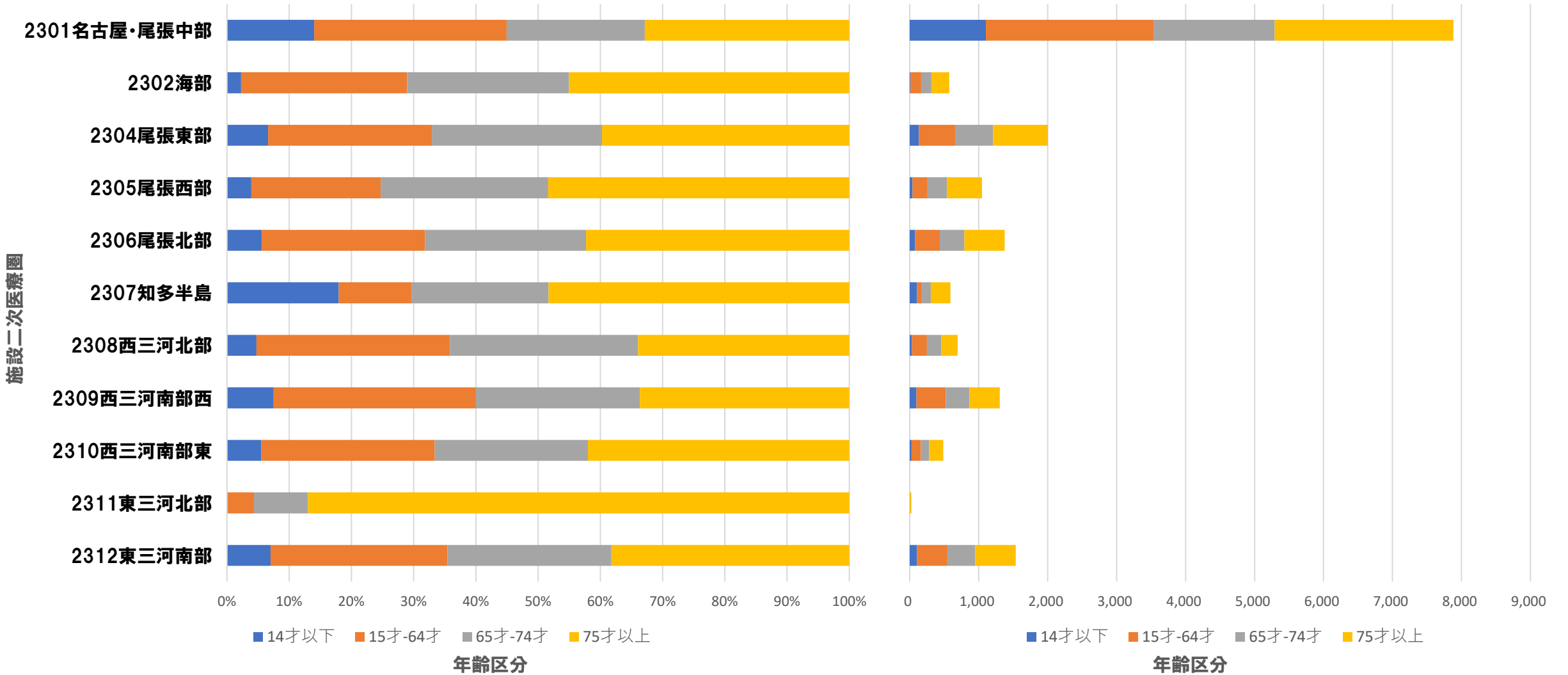
# MDC12:女性生殖器系疾患及び産褥期疾患・異常妊娠分娩(患者数)

施設二次医療圏	年齢区分			
	14才以下	15才-64才	65才-74才	75才以上
2301名古屋・尾張中部	28	14,004	1,671	936
2302海部	-	1,059	46	25
2304尾張東部	10	3,738	339	189
2305尾張西部	-	2,628	312	149
2306尾張北部	-	2,720	243	104
2307知多半島	-	826	74	57
2308西三河北部	-	1,557	167	86
2309西三河南部西	17	4,192	392	159
2310西三河南部東	-	1,192	49	27
2311東三河北部	0	12	-	-
2312東三河南部	-	2,612	241	143

# MDC12:女性生殖器系疾患及び産褥期疾患・異常妊娠分娩(患者比率)

施設二次医療圏	年齢区分			
	14才以下	15才-64才	65才-74才	75才以上
2301名古屋・尾張中部	0.2%	84.2%	10.0%	5.6%
2302海部	0.2%	93.6%	4.1%	2.2%
2304尾張東部	0.2%	87.4%	7.9%	4.4%
2305尾張西部	0.1%	85.0%	10.1%	4.8%
2306尾張北部	0.3%	88.4%	7.9%	3.4%
2307知多半島	0.3%	86.0%	7.7%	5.9%
2308西三河北部	0.3%	85.8%	9.2%	4.7%
2309西三河南部西	0.4%	88.1%	8.2%	3.3%
2310西三河南部東	0.2%	93.8%	3.9%	2.1%
2311東三河北部	0.0%	80.0%	13.3%	6.7%
2312東三河南部	0.3%	86.9%	8.0%	4.8%

# MDC13:血液・造血器・免疫臓器の疾患



# MDC13:血液・造血器・免疫臓器の疾患(患者数)

施設二次医療圏	年齢区分			
	14才以下	15才-64才	65才-74才	75才以上
2301名古屋・尾張中部	1,105	2,437	1,751	2,591
2302海部	13	153	149	258
2304尾張東部	133	527	548	797
2305尾張西部	41	218	282	507
2306尾張北部	77	361	356	582
2307知多半島	106	69	130	285
2308西三河北部	33	216	210	236
2309西三河南部西	98	424	344	439
2310西三河南部東	27	136	120	205
2311東三河北部	0	-	-	20
2312東三河南部	108	437	405	588

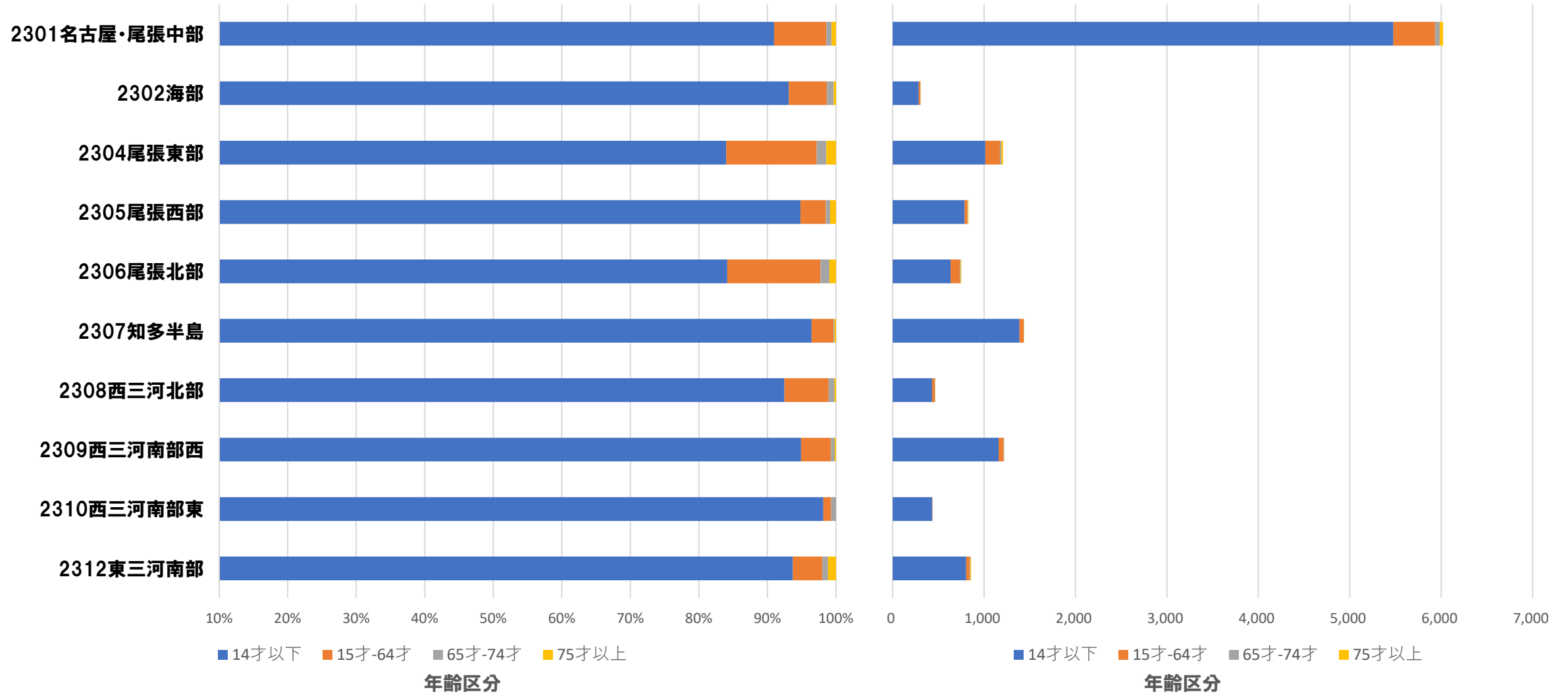
# MDC13:血液・造血器・免疫臓器の疾患(患者比率)

施設二次医療圏	年齢区分			
	14才以下	15才-64才	65才-74才	75才以上
2301名古屋・尾張中部	14.0%	30.9%	22.2%	32.9%
2302海部	2.3%	26.7%	26.0%	45.0%
2304尾張東部	6.6%	26.3%	27.3%	39.8%
2305尾張西部	3.9%	20.8%	26.9%	48.4%
2306尾張北部	5.6%	26.2%	25.9%	42.3%
2307知多半島	18.0%	11.7%	22.0%	48.3%
2308西三河北部	4.7%	31.1%	30.2%	34.0%
2309西三河南部西	7.5%	32.5%	26.4%	33.6%
2310西三河南部東	5.5%	27.9%	24.6%	42.0%
2311東三河北部	0.0%	4.3%	8.7%	87.0%
2312東三河南部	7.0%	28.4%	26.3%	38.2%



# MDC14:新生児疾患、先天性奇形

施設二次医療圏



年齢階層別施設二次医療圏別患者数(MDC別)～2018年度データ～

# MDC14:新生児疾患、先天性奇形(患者数)

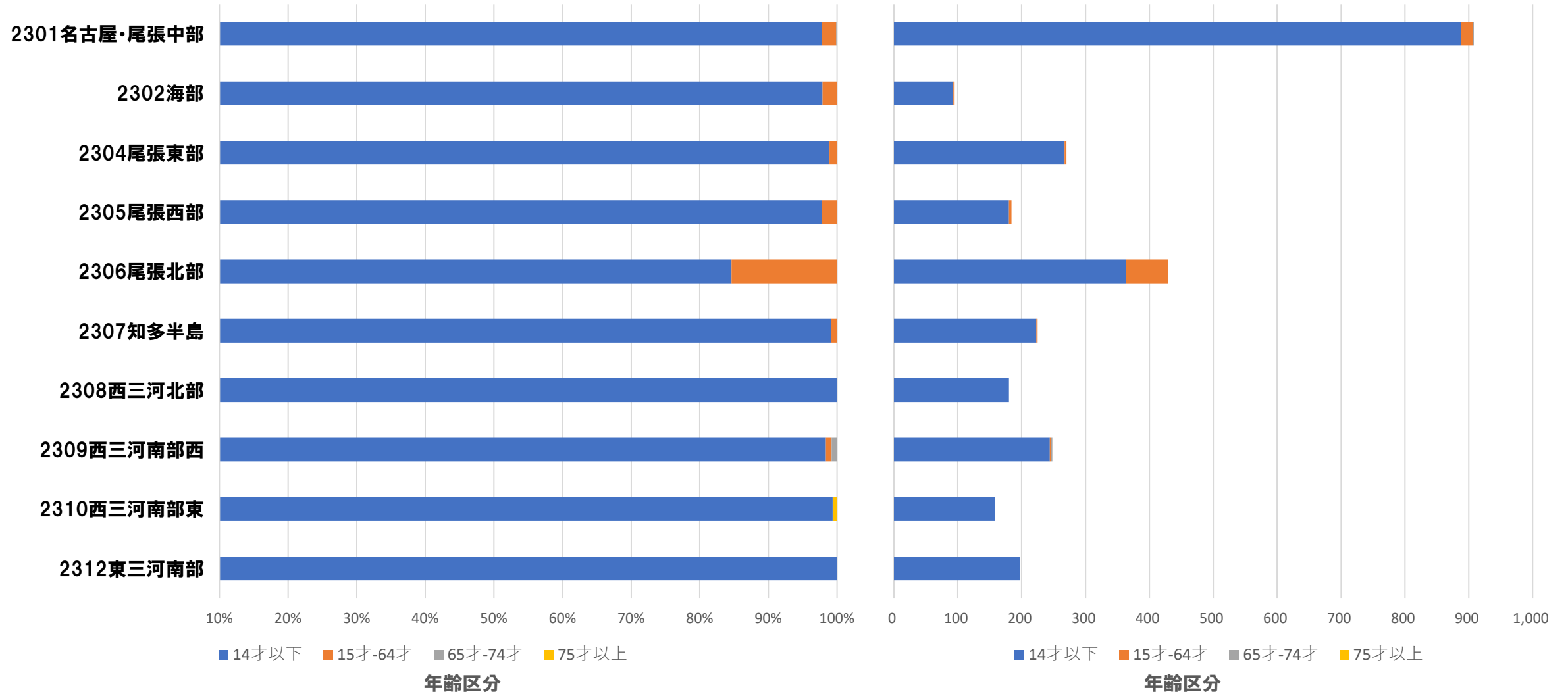
施設二次医療圏	年齢区分			
	14才以下	15才-64才	65才-74才	75才以上
2301名古屋・尾張中部	5,476	459	47	38
2302海部	284	17	-	-
2304尾張東部	1,013	159	17	17
2305尾張西部	786	31	-	-
2306尾張北部	632	102	10	-
2307知多半島	1,386	46	-	-
2308西三河北部	430	30	-	-
2309西三河南部西	1,158	53	-	-
2310西三河南部東	429	-	-	0
2312東三河南部	803	37	-	10

# MDC14:新生児疾患、先天性奇形(患者比率)

施設二次医療圏	年齢区分			
	14才以下	15才-64才	65才-74才	75才以上
2301名古屋・尾張中部	91.0%	7.6%	0.8%	0.6%
2302海部	93.1%	5.6%	1.0%	0.3%
2304尾張東部	84.0%	13.2%	1.4%	1.4%
2305尾張西部	94.8%	3.7%	0.6%	0.8%
2306尾張北部	84.2%	13.6%	1.3%	0.9%
2307知多半島	96.5%	3.2%	0.1%	0.2%
2308西三河北部	92.5%	6.5%	0.9%	0.2%
2309西三河南部西	94.9%	4.3%	0.6%	0.2%
2310西三河南部東	98.2%	1.1%	0.7%	0.0%
2312東三河南部	93.7%	4.3%	0.8%	1.2%

# MDC15:小児疾患

施設二次医療圏



年齢階層別施設二次医療圏別患者数(MDC別)～2018年度データ～

# MDC15:小児疾患(患者数)

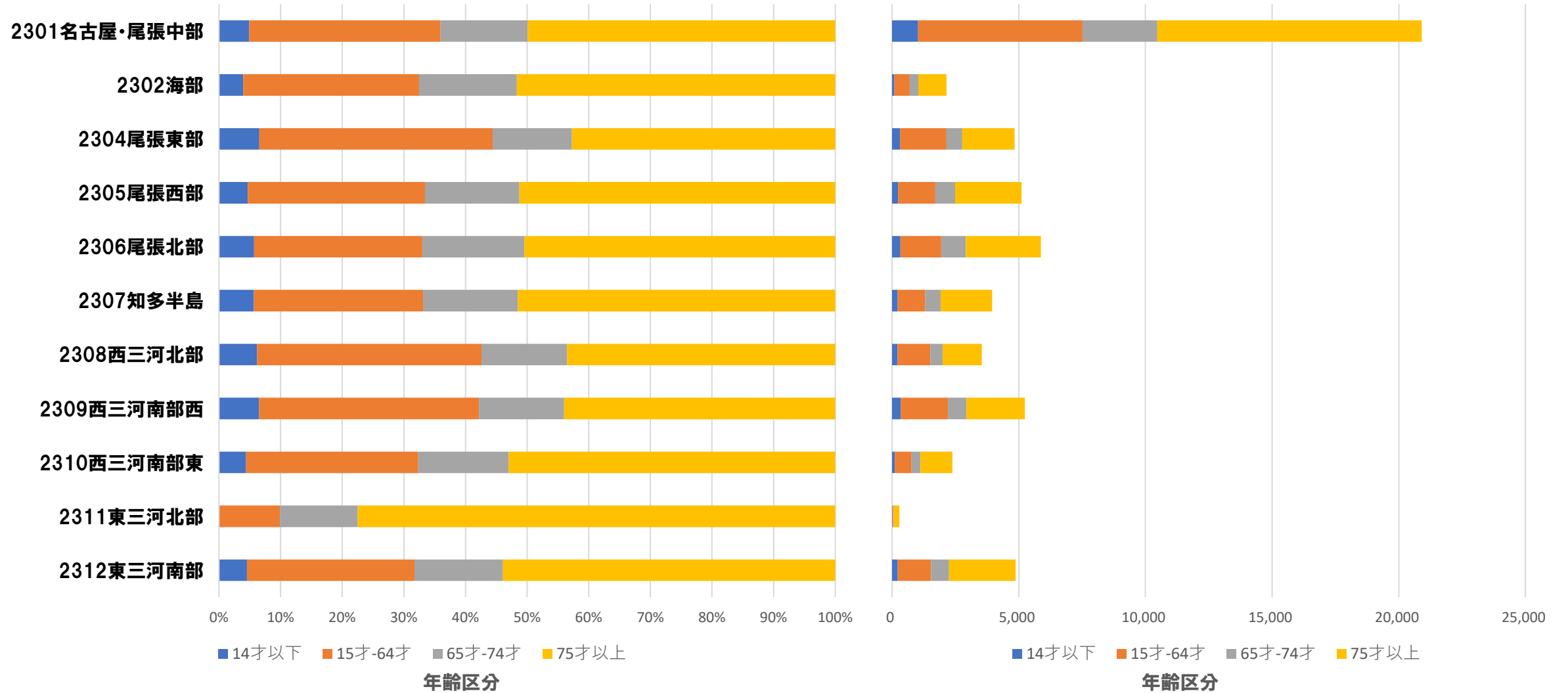
施設二次医療圏	年齢区分			
	14才以下	15才-64才	65才-74才	75才以上
2301名古屋・尾張中部	888	19	-	0
2302海部	93	-	0	0
2304尾張東部	267	-	0	0
2305尾張西部	180	-	0	0
2306尾張北部	363	66	0	0
2307知多半島	223	-	0	0
2308西三河北部	180	0	0	0
2309西三河南部西	244	-	-	0
2310西三河南部東	158	0	0	-
2312東三河南部	197	0	0	0

# MDC15:小児疾患(患者比率)

施設二次医療圏	年齢区分			
	14才以下	15才-64才	65才-74才	75才以上
2301名古屋・尾張中部	97.8%	2.1%	0.1%	0.0%
2302海部	97.9%	2.1%	0.0%	0.0%
2304尾張東部	98.9%	1.1%	0.0%	0.0%
2305尾張西部	97.8%	2.2%	0.0%	0.0%
2306尾張北部	84.6%	15.4%	0.0%	0.0%
2307知多半島	99.1%	0.9%	0.0%	0.0%
2308西三河北部	100.0%	0.0%	0.0%	0.0%
2309西三河南部西	98.4%	0.8%	0.8%	0.0%
2310西三河南部東	99.4%	0.0%	0.0%	0.6%
2312東三河南部	100.0%	0.0%	0.0%	0.0%

# MDC16:外傷・熱傷・中毒

施設二次医療圏



年齢階層別施設二次医療圏別患者数(MDC別)～2018年度データ～

# MDC16:外傷・熱傷・中毒(患者比率)

施設二次医療圏	年齢区分			
	14才以下	15才-64才	65才-74才	75才以上
2301名古屋・尾張中部	1,030	6,487	2,957	10,432
2302海部	85	612	341	1,109
2304尾張東部	316	1,832	622	2,067
2305尾張西部	239	1,470	783	2,622
2306尾張北部	334	1,605	970	2,962
2307知多半島	224	1,083	607	2,032
2308西三河北部	219	1,290	492	1,542
2309西三河南部西	341	1,870	724	2,306
2310西三河南部東	105	664	349	1,260
2311東三河北部	0	29	37	227
2312東三河南部	222	1,326	701	2,631

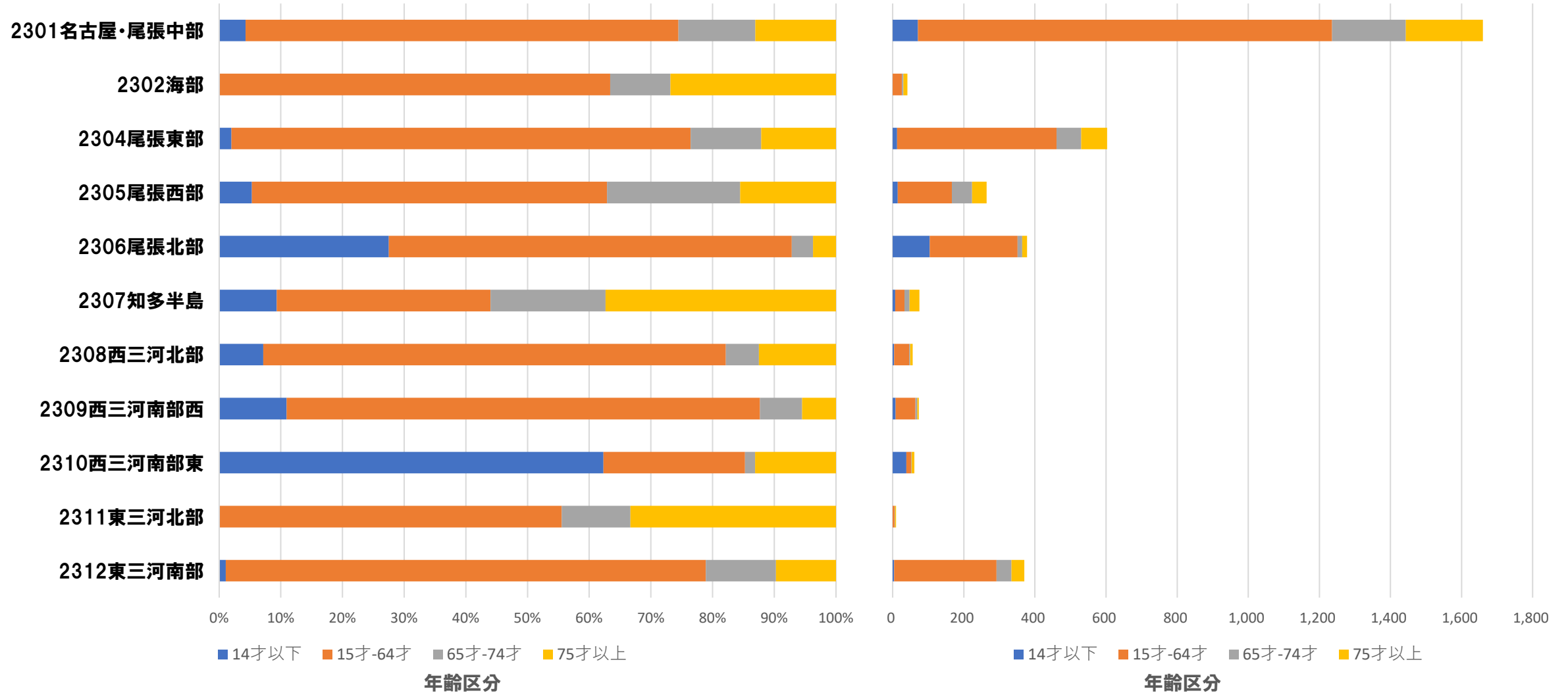


# MDC16:外傷・熱傷・中毒(比率)

施設二次医療圏	年齢区分			
	14才以下	15才-64才	65才-74才	75才以上
2301名古屋・尾張中部	4.9%	31.0%	14.1%	49.9%
2302海部	4.0%	28.5%	15.9%	51.7%
2304尾張東部	6.5%	37.9%	12.9%	42.7%
2305尾張西部	4.7%	28.7%	15.3%	51.3%
2306尾張北部	5.7%	27.3%	16.5%	50.5%
2307知多半島	5.7%	27.4%	15.4%	51.5%
2308西三河北部	6.2%	36.4%	13.9%	43.5%
2309西三河南部西	6.5%	35.7%	13.8%	44.0%
2310西三河南部東	4.4%	27.9%	14.7%	53.0%
2311東三河北部	0.0%	9.9%	12.6%	77.5%
2312東三河南部	4.5%	27.2%	14.4%	53.9%

# MDC17:精神疾患

施設二次医療圏



年齢階層別施設二次医療圏別患者数(MDC別)～2018年度データ～

# MDC17:精神疾患(患者数)

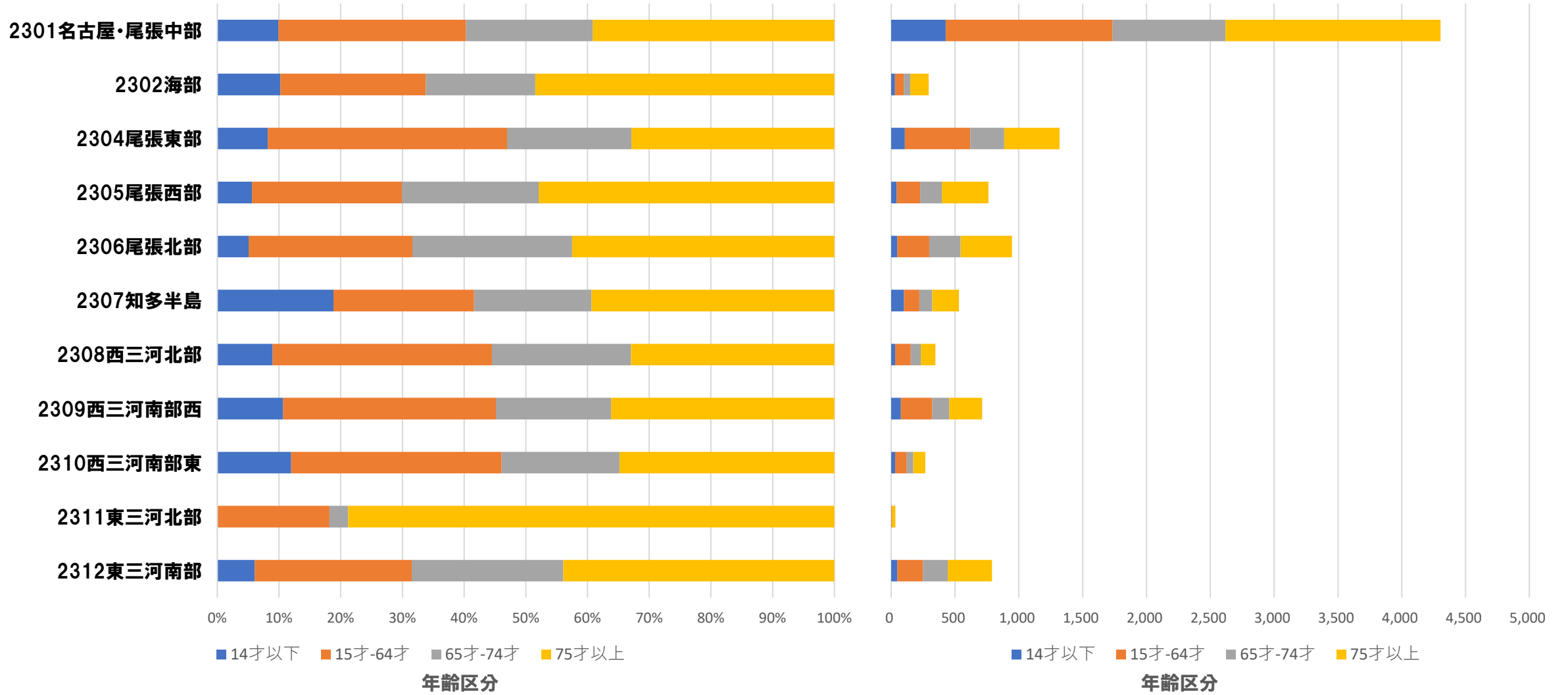
施設二次医療圏	年齢区分			
	14才以下	15才-64才	65才-74才	75才以上
2301名古屋・尾張中部	71	1,165	207	217
2302海部	0	26	-	11
2304尾張東部	12	449	69	73
2305尾張西部	14	152	57	41
2306尾張北部	104	247	13	14
2307知多半島	-	26	14	28
2308西三河北部	-	42	-	-
2309西三河南部西	-	56	-	-
2310西三河南部東	38	14	-	-
2311東三河北部	0	-	-	-
2312東三河南部	-	288	42	36

# MDC17:精神疾患(患者比率)

施設二次医療圏	年齢区分			
	14才以下	15才-64才	65才-74才	75才以上
2301名古屋・尾張中部	4.3%	70.2%	12.5%	13.1%
2302海部	0.0%	63.4%	9.8%	26.8%
2304尾張東部	2.0%	74.5%	11.4%	12.1%
2305尾張西部	5.3%	57.6%	21.6%	15.5%
2306尾張北部	27.5%	65.3%	3.4%	3.7%
2307知多半島	9.3%	34.7%	18.7%	37.3%
2308西三河北部	7.1%	75.0%	5.4%	12.5%
2309西三河南部西	11.0%	76.7%	6.8%	5.5%
2310西三河南部東	62.3%	23.0%	1.6%	13.1%
2311東三河北部	0.0%	55.6%	11.1%	33.3%
2312東三河南部	1.1%	77.8%	11.4%	9.7%

# MDC18:その他

施設二次医療圏



年齢階層別施設二次医療圏別患者数(MDC別)～2018年度データ～

# MDC18:その他(患者数)

施設二次医療圏	年齢区分			
	14才以下	15才-64才	65才-74才	75才以上
2301名古屋・尾張中部	427	1,308	883	1,685
2302海部	30	69	52	142
2304尾張東部	108	512	266	434
2305尾張西部	43	185	169	365
2306尾張北部	48	251	245	402
2307知多半島	100	121	101	209
2308西三河北部	31	123	78	114
2309西三河南部西	76	246	133	258
2310西三河南部東	32	91	51	93
2311東三河北部	0	-	-	26
2312東三河南部	48	201	194	347

# MDC18:その他(患者比率)

施設二次医療圏	年齢区分			
	14才以下	15才-64才	65才-74才	75才以上
2301名古屋・尾張中部	9.9%	30.4%	20.5%	39.2%
2302海部	10.2%	23.5%	17.7%	48.5%
2304尾張東部	8.2%	38.8%	20.2%	32.9%
2305尾張西部	5.6%	24.3%	22.2%	47.9%
2306尾張北部	5.1%	26.5%	25.9%	42.5%
2307知多半島	18.8%	22.8%	19.0%	39.4%
2308西三河北部	9.0%	35.5%	22.5%	32.9%
2309西三河南部西	10.7%	34.5%	18.7%	36.2%
2310西三河南部東	12.0%	34.1%	19.1%	34.8%
2311東三河北部	0.0%	18.2%	3.0%	78.8%
2312東三河南部	6.1%	25.4%	24.6%	43.9%