

**年齢階層別
施設二次医療圏別患者数
（疾病別）**

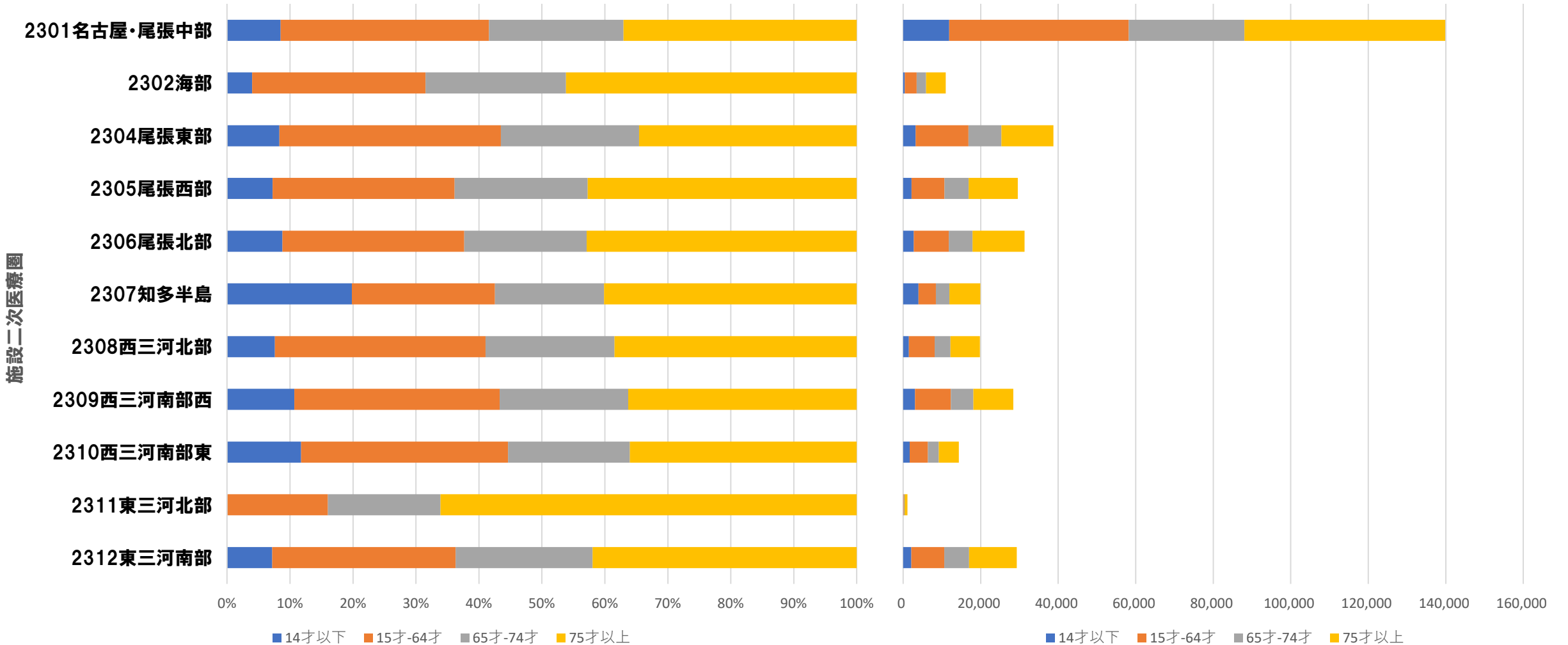
2021年4月～9月データ

全疾病

全疾病(受療施設二次医療圏ごとの患者数・患者比率)

年齢区分別患者比率

年齢区分別患者数

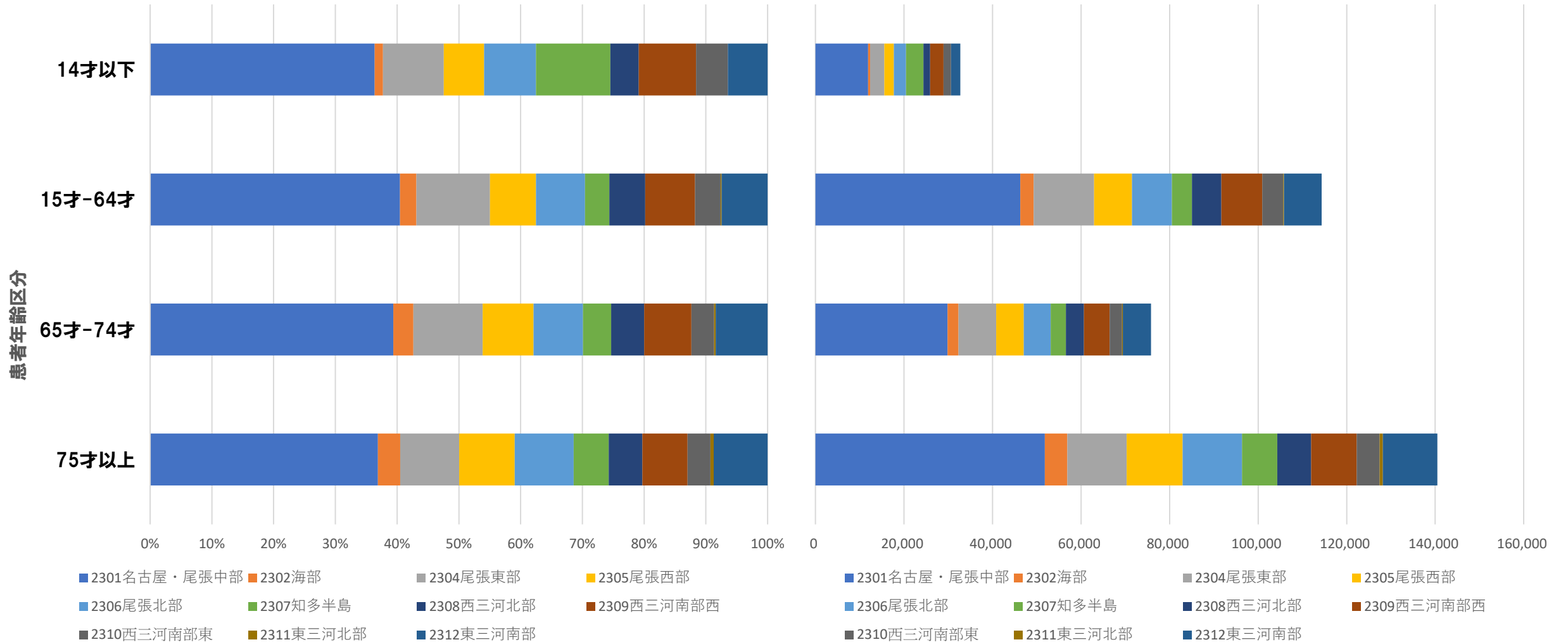


年齢階層別施設二次医療圏別患者数(疾病別)2021年4-9月データ

全疾病(年齢区分ごとの受療施設二次医療圏患者比率・患者数)

施設二次医療圏別患者比率

施設二次医療圏別患者数



年齢階層別施設二次医療圏別患者数(疾病別)2021年4-9月データ

全疾病(受療施設二次医療圏ごとの患者数)

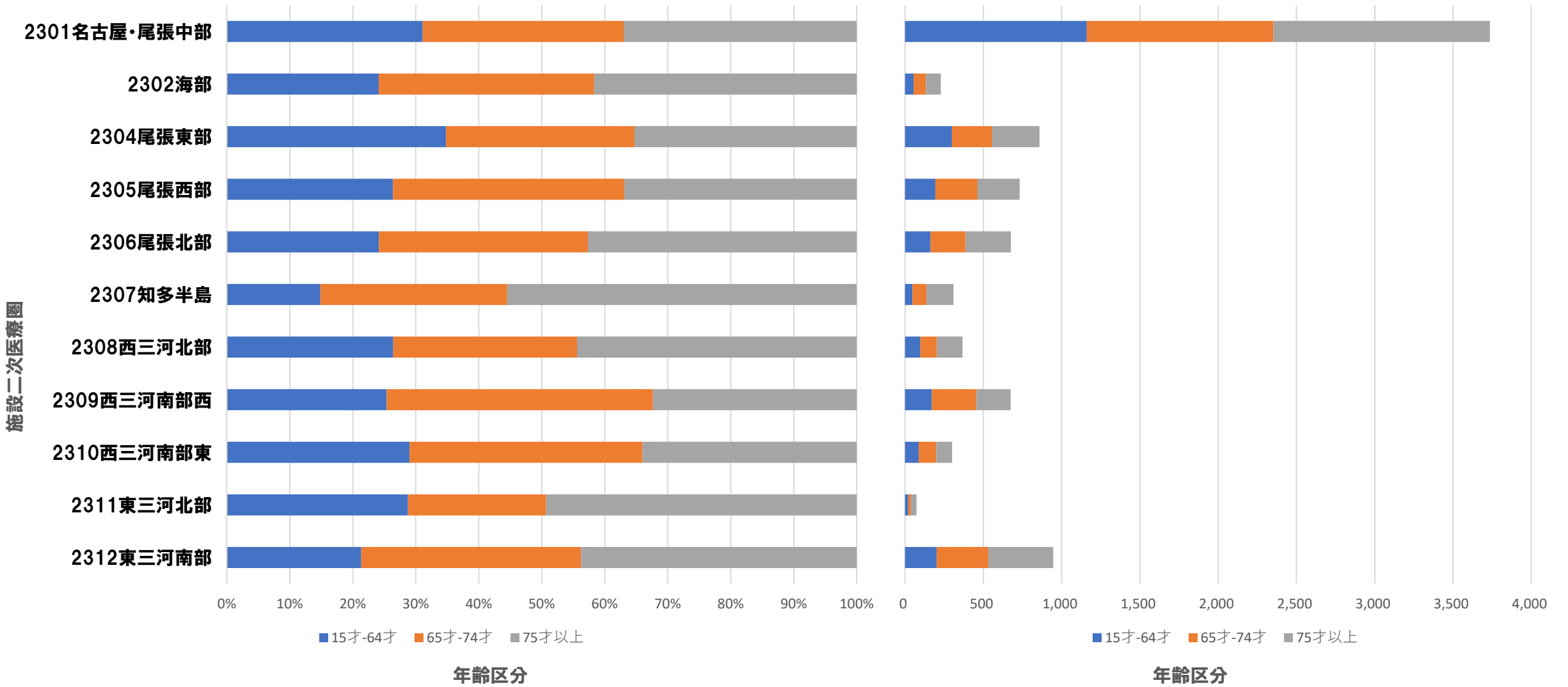
施設二次医療圏	年齢区分			
	14才以下	15才-64才	65才-74才	75才以上
2301名古屋・尾張中部	11,897	46,281	29,860	51,825
2302海部	439	3,021	2,449	5,067
2304尾張東部	3,222	13,633	8,512	13,403
2305尾張西部	2,138	8,541	6,239	12,631
2306尾張北部	2,751	9,049	6,088	13,430
2307知多半島	3,943	4,520	3,447	7,984
2308西三河北部	1,502	6,625	4,060	7,618
2309西三河南部西	3,042	9,266	5,803	10,317
2310西三河南部東	1,685	4,716	2,774	5,169
2311東三河北部	0	181	202	747
2312東三河南部	2,104	8,528	6,371	12,283

全疾病(受療施設二次医療圏ごとの患者比率)

施設二次医療圏	年齢区分			
	14才以下	15才-64才	65才-74才	75才以上
2301名古屋・尾張中部	8.5%	33.1%	21.3%	37.1%
2302海部	4.0%	27.5%	22.3%	46.2%
2304尾張東部	8.3%	35.2%	22.0%	34.6%
2305尾張西部	7.2%	28.9%	21.1%	42.7%
2306尾張北部	8.8%	28.9%	19.4%	42.9%
2307知多半島	19.8%	22.7%	17.3%	40.1%
2308西三河北部	7.6%	33.5%	20.5%	38.5%
2309西三河南部西	10.7%	32.6%	20.4%	36.3%
2310西三河南部東	11.7%	32.9%	19.3%	36.0%
2311東三河北部	0.0%	16.0%	17.9%	66.1%
2312東三河南部	7.2%	29.1%	21.8%	41.9%

1.がん

1-1.大腸がん



年齢階層別施設二次医療圏別患者数(疾病別)2021年4-9月データ

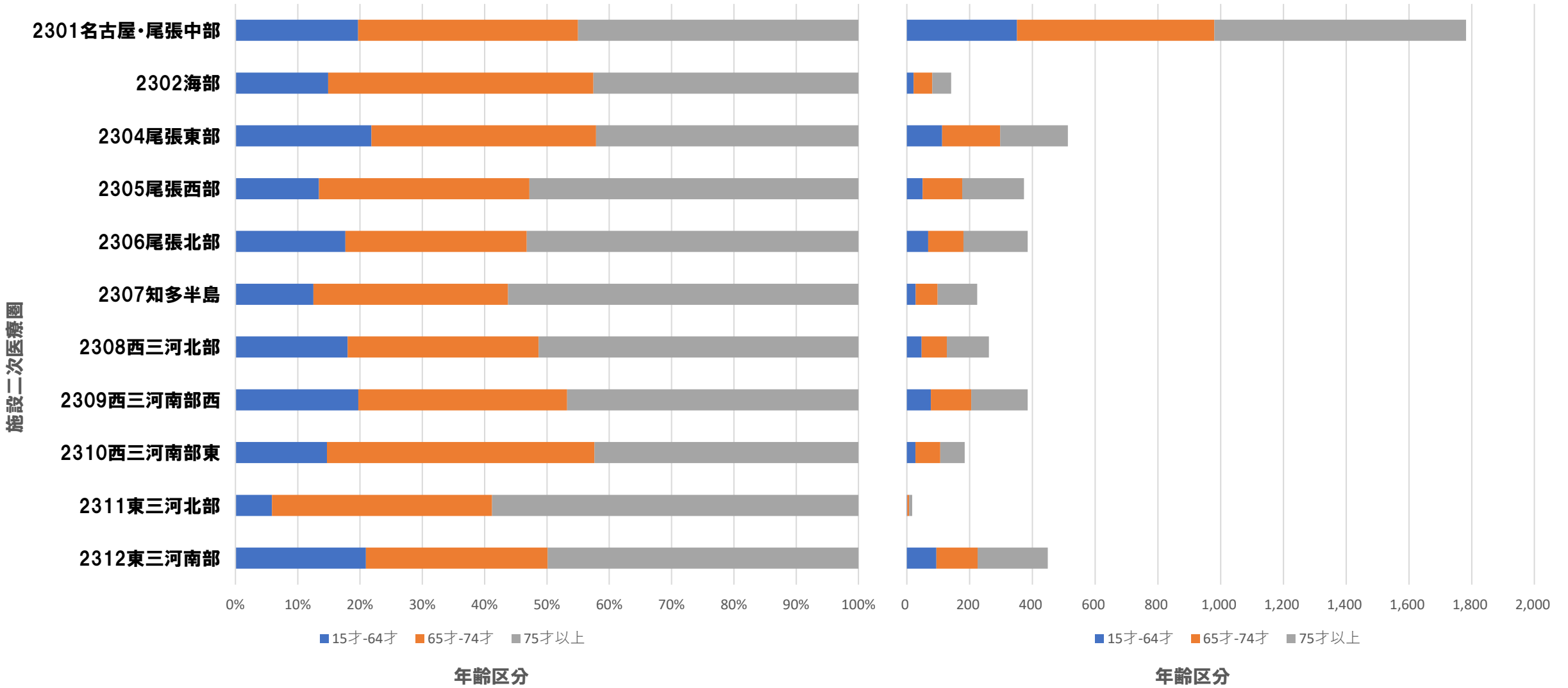
1-1.大腸がん(患者数)

施設二次医療圏	年齢区分		
	15才-64才	65才-74才	75才以上
2301名古屋・尾張中部	1,161	1,192	1,382
2302海部	55	78	95
2304尾張東部	299	257	303
2305尾張西部	193	269	270
2306尾張北部	163	224	288
2307知多半島	46	92	172
2308西三河北部	97	107	163
2309西三河南部西	171	285	218
2310西三河南部東	87	111	102
2311東三河北部	21	16	36
2312東三河南部	202	330	414

1-1.大腸がん(患者比率)

施設二次医療圏	年齢区分		
	15才-64才	65才-74才	75才以上
2301名古屋・尾張中部	31.1%	31.9%	37.0%
2302海部	24.1%	34.2%	41.7%
2304尾張東部	34.8%	29.9%	35.3%
2305尾張西部	26.4%	36.8%	36.9%
2306尾張北部	24.2%	33.2%	42.7%
2307知多半島	14.8%	29.7%	55.5%
2308西三河北部	26.4%	29.2%	44.4%
2309西三河南部西	25.4%	42.3%	32.3%
2310西三河南部東	29.0%	37.0%	34.0%
2311東三河北部	28.8%	21.9%	49.3%
2312東三河南部	21.4%	34.9%	43.8%

1-2.胃がん



年齢階層別施設二次医療圏別患者数(疾病別)2021年4-9月データ

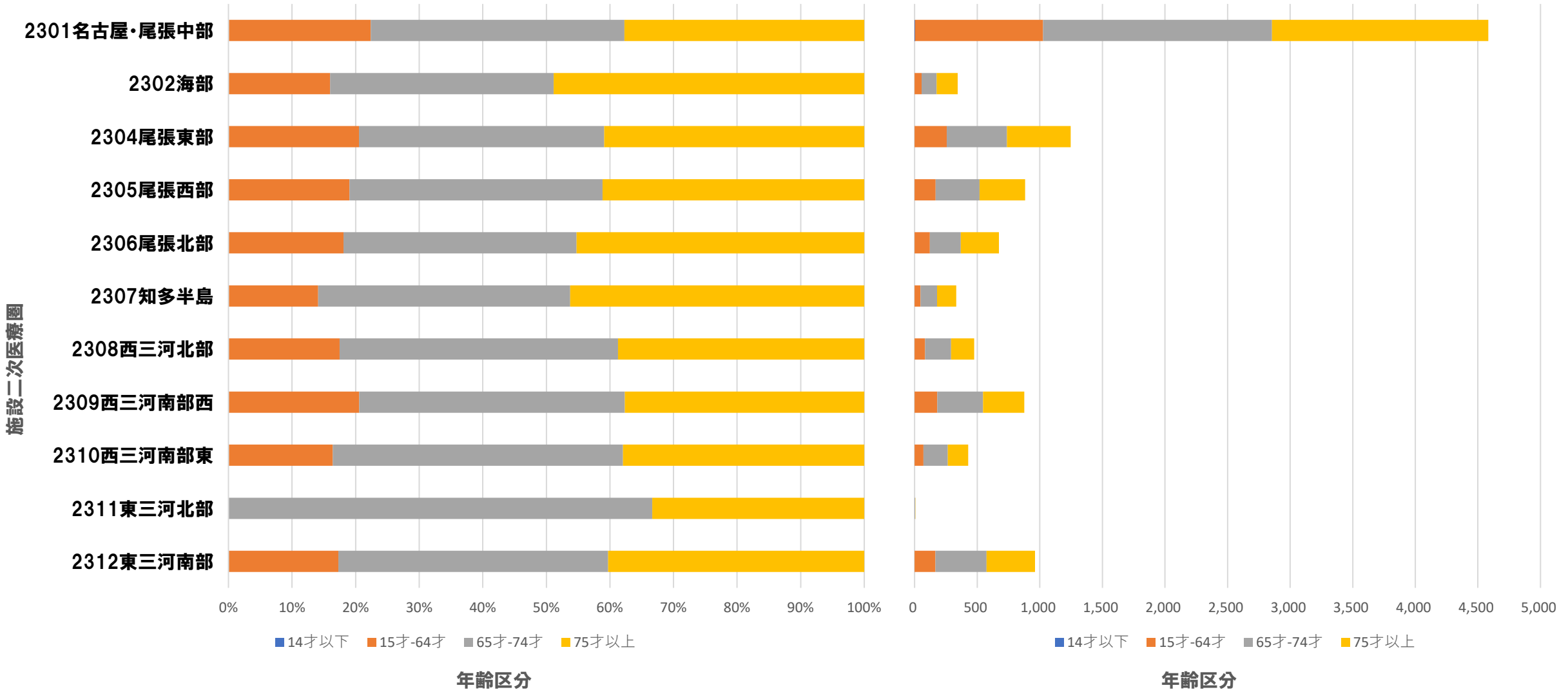
1-2.胃がん(患者数)

施設二次医療圏	年齢区分		
	15才-64才	65才-74才	75才以上
2301名古屋・尾張中部	351	629	802
2302海部	21	60	60
2304尾張東部	112	185	216
2305尾張西部	50	126	197
2306尾張北部	68	112	205
2307知多半島	28	70	126
2308西三河北部	47	80	134
2309西三河南部西	76	129	180
2310西三河南部東	27	79	78
2311東三河北部	-	-	10
2312東三河南部	94	131	224

1-2.胃がん(患者比率)

施設二次医療圏	年齢区分		
	15才-64才	65才-74才	75才以上
2301名古屋・尾張中部	19.7%	35.3%	45.0%
2302海部	14.9%	42.6%	42.6%
2304尾張東部	21.8%	36.1%	42.1%
2305尾張西部	13.4%	33.8%	52.8%
2306尾張北部	17.7%	29.1%	53.2%
2307知多半島	12.5%	31.3%	56.3%
2308西三河北部	18.0%	30.7%	51.3%
2309西三河南部西	19.7%	33.5%	46.8%
2310西三河南部東	14.7%	42.9%	42.4%
2311東三河北部	5.9%	35.3%	58.8%
2312東三河南部	20.9%	29.2%	49.9%

1-3.肺がん



年齢階層別施設二次医療圏別患者数(疾病別)2021年4-9月データ

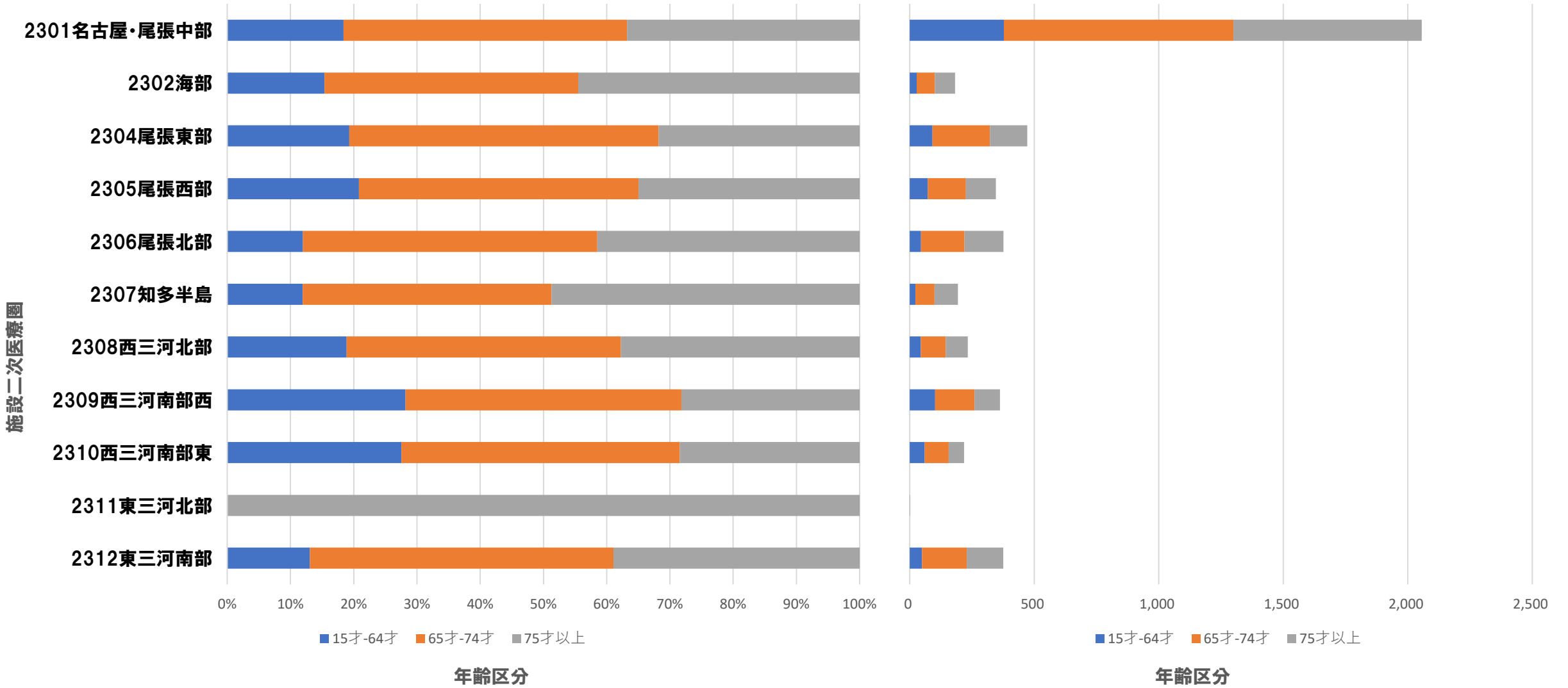
1-3.肺がん(患者数)

施設二次医療圏	年齢区分			
	14才以下	15才-64才	65才-74才	75才以上
2301名古屋・尾張中部	-	1,023	1,828	1,729
2302海部	0	55	121	168
2304尾張東部	0	256	481	510
2305尾張西部	0	168	351	363
2306尾張北部	0	122	247	305
2307知多半島	0	47	132	154
2308西三河北部	0	83	208	184
2309西三河南部西	0	180	366	330
2310西三河南部東	0	70	195	162
2311東三河北部	0	0	-	-
2312東三河南部	0	166	408	387

1-3.肺がん(患者比率)

施設二次医療圏	年齢区分			
	14才以下	15才-64才	65才-74才	75才以上
2301名古屋・尾張中部	0.1%	22.3%	39.9%	37.7%
2302海部	0.0%	16.0%	35.2%	48.8%
2304尾張東部	0.0%	20.5%	38.6%	40.9%
2305尾張西部	0.0%	19.0%	39.8%	41.2%
2306尾張北部	0.0%	18.1%	36.6%	45.3%
2307知多半島	0.0%	14.1%	39.6%	46.2%
2308西三河北部	0.0%	17.5%	43.8%	38.7%
2309西三河南部西	0.0%	20.5%	41.8%	37.7%
2310西三河南部東	0.0%	16.4%	45.7%	37.9%
2311東三河北部	0.0%	0.0%	66.7%	33.3%
2312東三河南部	0.0%	17.3%	42.5%	40.3%

1-4.前立腺がん



年齢階層別施設二次医療圏別患者数(疾病別)2021年4-9月データ

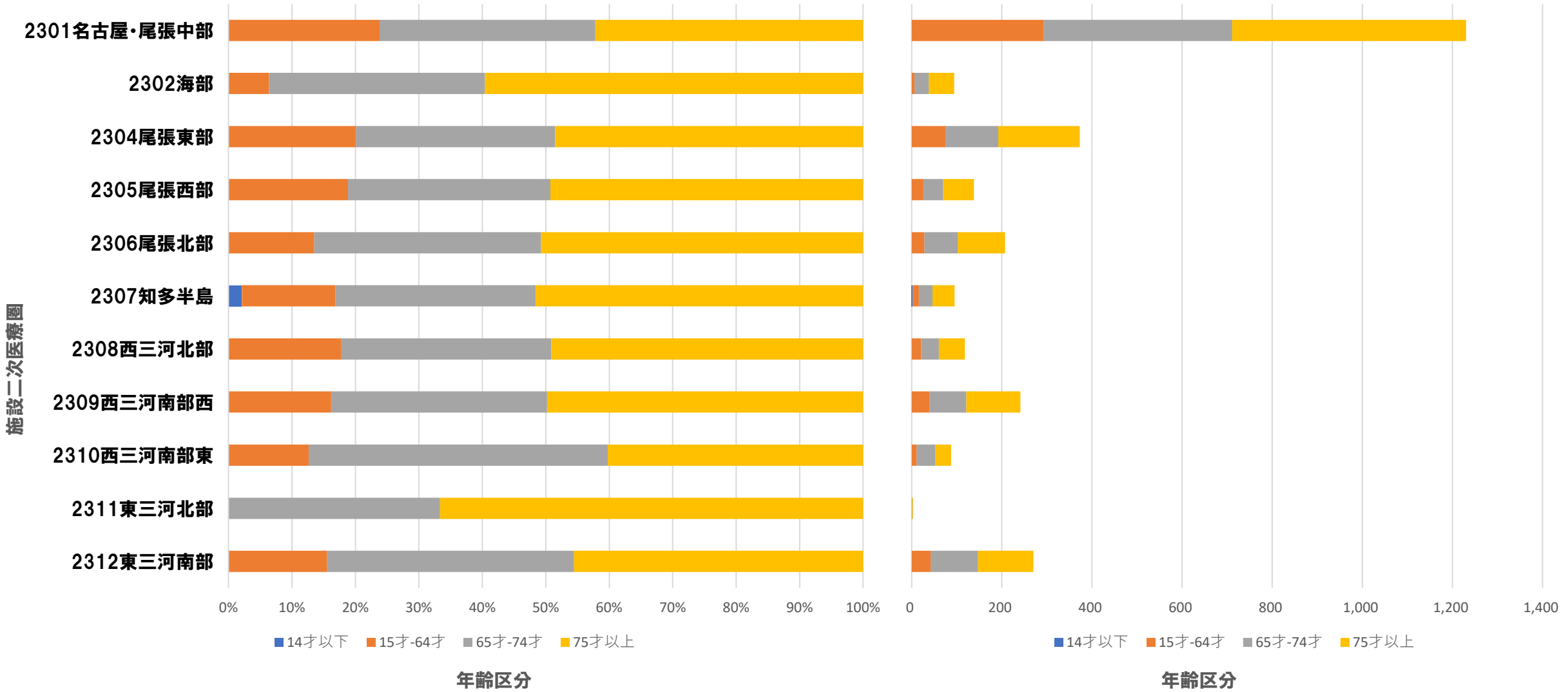
1-4.前立腺がん(患者数)

施設二次医療圏	年齢区分		
	15才-64才	65才-74才	75才以上
2301名古屋・尾張中部	378	922	756
2302海部	28	73	81
2304尾張東部	91	231	150
2305尾張西部	72	153	121
2306尾張北部	45	175	156
2307知多半島	23	76	94
2308西三河北部	44	101	88
2309西三河南部西	102	158	102
2310西三河南部東	60	96	62
2311東三河北部	0	0	-
2312東三河南部	49	180	146

1-4.前立腺がん(患者比率)

年齢区分 施設二次医療圏	15才-64才	65才-74才	75才以上
2301名古屋・尾張中部	18.4%	44.8%	36.8%
2302海部	15.4%	40.1%	44.5%
2304尾張東部	19.3%	48.9%	31.8%
2305尾張西部	20.8%	44.2%	35.0%
2306尾張北部	12.0%	46.5%	41.5%
2307知多半島	11.9%	39.4%	48.7%
2308西三河北部	18.9%	43.3%	37.8%
2309西三河南部西	28.2%	43.6%	28.2%
2310西三河南部東	27.5%	44.0%	28.4%
2311東三河北部	0.0%	0.0%	100.0%
2312東三河南部	13.1%	48.0%	38.9%

1-5.肝がん



年齢階層別施設二次医療圏別患者数(疾病別)2021年4-9月データ

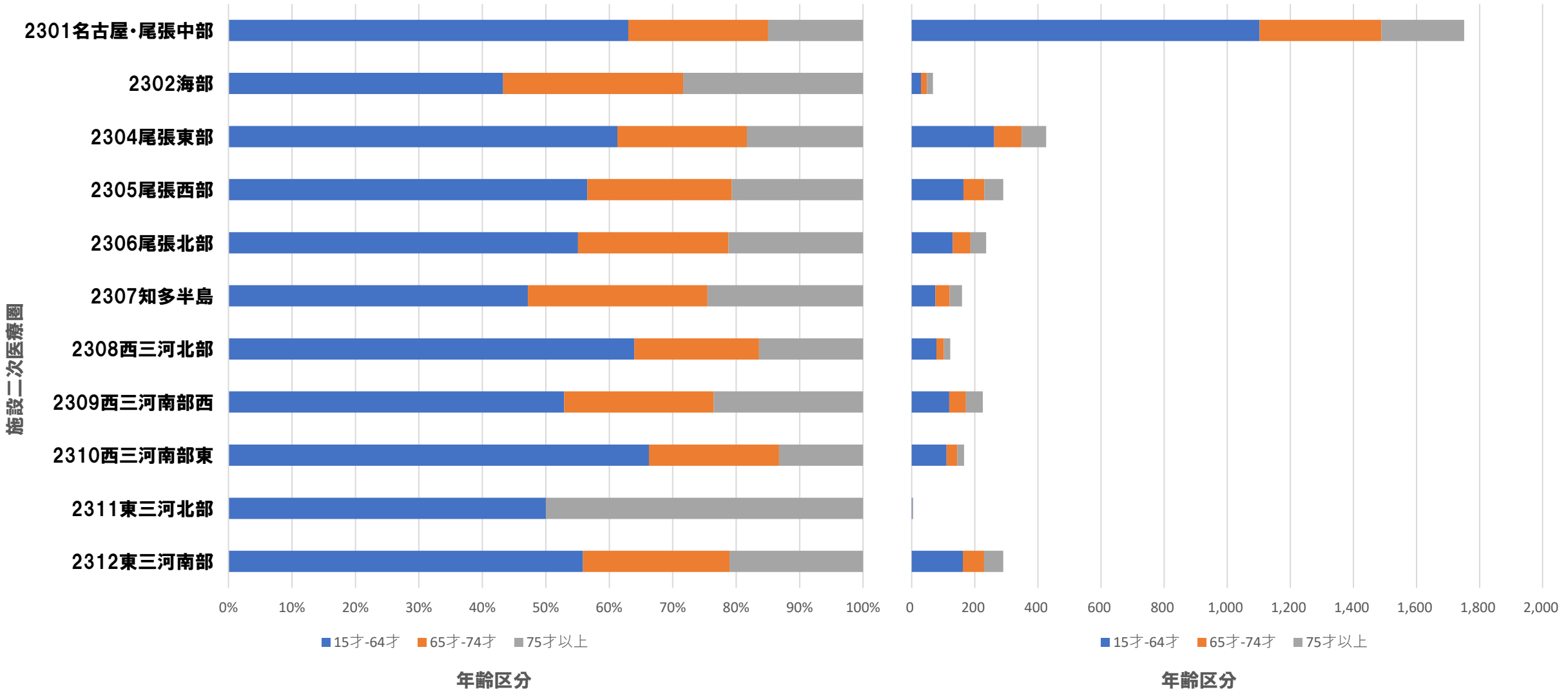
1-5.肝がん(患者数)

施設二次医療圏	年齢区分			
	14才以下	15才-64才	65才-74才	75才以上
2301名古屋・尾張中部	0	293	418	519
2302海部	0	-	32	56
2304尾張東部	0	75	117	181
2305尾張西部	0	26	44	68
2306尾張北部	0	28	74	105
2307知多半島	-	14	30	49
2308西三河北部	0	21	39	58
2309西三河南部西	0	39	82	120
2310西三河南部東	0	11	41	35
2311東三河北部	0	0	-	-
2312東三河南部	0	42	105	123

1-5.肝がん(患者比率)

施設二次医療圏	年齢区分			
	14才以下	15才-64才	65才-74才	75才以上
2301名古屋・尾張中部	0.0%	23.8%	34.0%	42.2%
2302海部	0.0%	6.4%	34.0%	59.6%
2304尾張東部	0.0%	20.1%	31.4%	48.5%
2305尾張西部	0.0%	18.8%	31.9%	49.3%
2306尾張北部	0.0%	13.5%	35.7%	50.7%
2307知多半島	2.1%	14.7%	31.6%	51.6%
2308西三河北部	0.0%	17.8%	33.1%	49.2%
2309西三河南部西	0.0%	16.2%	34.0%	49.8%
2310西三河南部東	0.0%	12.6%	47.1%	40.2%
2311東三河北部	0.0%	0.0%	33.3%	66.7%
2312東三河南部	0.0%	15.6%	38.9%	45.6%

1-6.乳がん



年齢階層別施設二次医療圏別患者数(疾病別)2021年4-9月データ

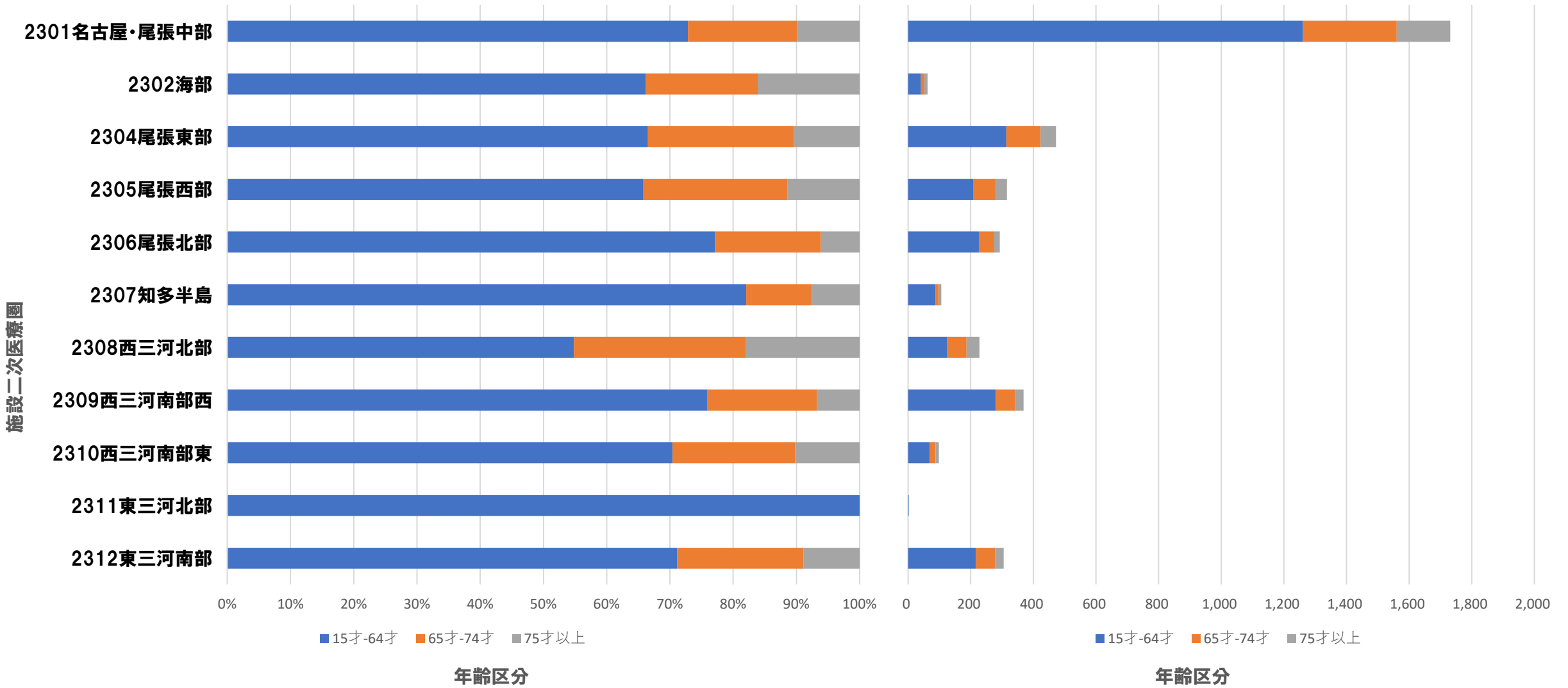
1-6.乳がん(患者数)

施設二次医療圏	年齢区分		
	15才-64才	65才-74才	75才以上
2301名古屋・尾張中部	1,103	386	262
2302海部	29	19	19
2304尾張東部	261	87	78
2305尾張西部	164	66	60
2306尾張北部	130	56	50
2307知多半島	75	45	39
2308西三河北部	78	24	20
2309西三河南部西	119	53	53
2310西三河南部東	110	34	22
2311東三河北部	-	0	-
2312東三河南部	162	67	61

1-6.乳がん(患者比率)

施設二次医療圏	年齢区分		
	15才-64才	65才-74才	75才以上
2301名古屋・尾張中部	63.0%	22.0%	15.0%
2302海部	43.3%	28.4%	28.4%
2304尾張東部	61.3%	20.4%	18.3%
2305尾張西部	56.6%	22.8%	20.7%
2306尾張北部	55.1%	23.7%	21.2%
2307知多半島	47.2%	28.3%	24.5%
2308西三河北部	63.9%	19.7%	16.4%
2309西三河南部西	52.9%	23.6%	23.6%
2310西三河南部東	66.3%	20.5%	13.3%
2311東三河北部	50.0%	0.0%	50.0%
2312東三河南部	55.9%	23.1%	21.0%

1-7.子宮がん



年齢階層別施設二次医療圏別患者数(疾病別)2021年4-9月データ

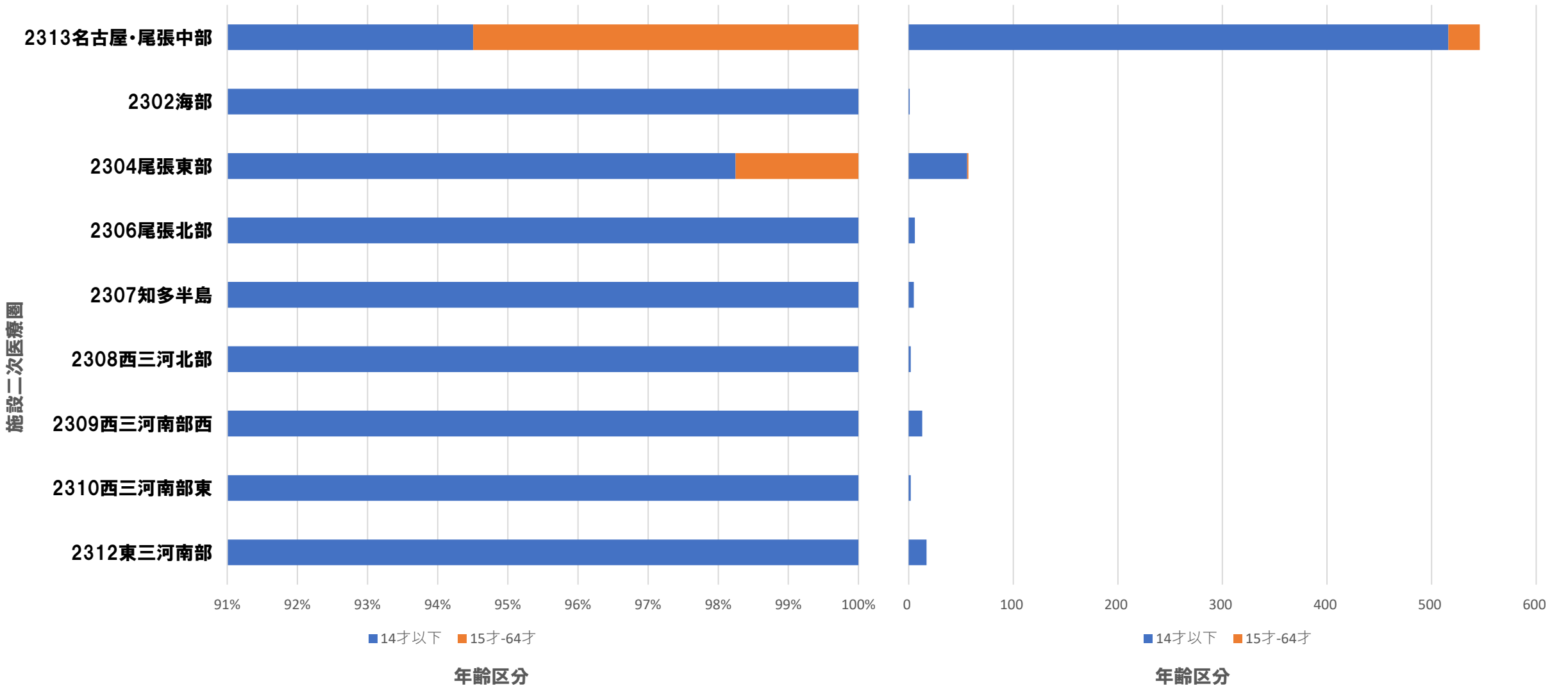
1-7.子宮がん(患者数)

施設二次医療圏	年齢区分		
	15才-64才	65才-74才	75才以上
2301名古屋・尾張中部	1,261	299	171
2302海部	41	11	10
2304尾張東部	314	109	49
2305尾張西部	208	72	36
2306尾張北部	226	49	18
2307知多半島	87	11	-
2308西三河北部	125	62	41
2309西三河南部西	280	64	25
2310西三河南部東	69	19	10
2311東三河北部	-	0	0
2312東三河南部	217	61	27

1-7.子宮がん(患者比率)

施設二次医療圏	年齢区分		
	15才-64才	65才-74才	75才以上
2301名古屋・尾張中部	72.8%	17.3%	9.9%
2302海部	66.1%	17.7%	16.1%
2304尾張東部	66.5%	23.1%	10.4%
2305尾張西部	65.8%	22.8%	11.4%
2306尾張北部	77.1%	16.7%	6.1%
2307知多半島	82.1%	10.4%	7.5%
2308西三河北部	54.8%	27.2%	18.0%
2309西三河南部西	75.9%	17.3%	6.8%
2310西三河南部東	70.4%	19.4%	10.2%
2311東三河北部	100.0%	0.0%	0.0%
2312東三河南部	71.1%	20.0%	8.9%

1-8.小児がん



年齢階層別施設二次医療圏別患者数(疾病別)2021年4-9月データ

1-8.小児がん(患者数)

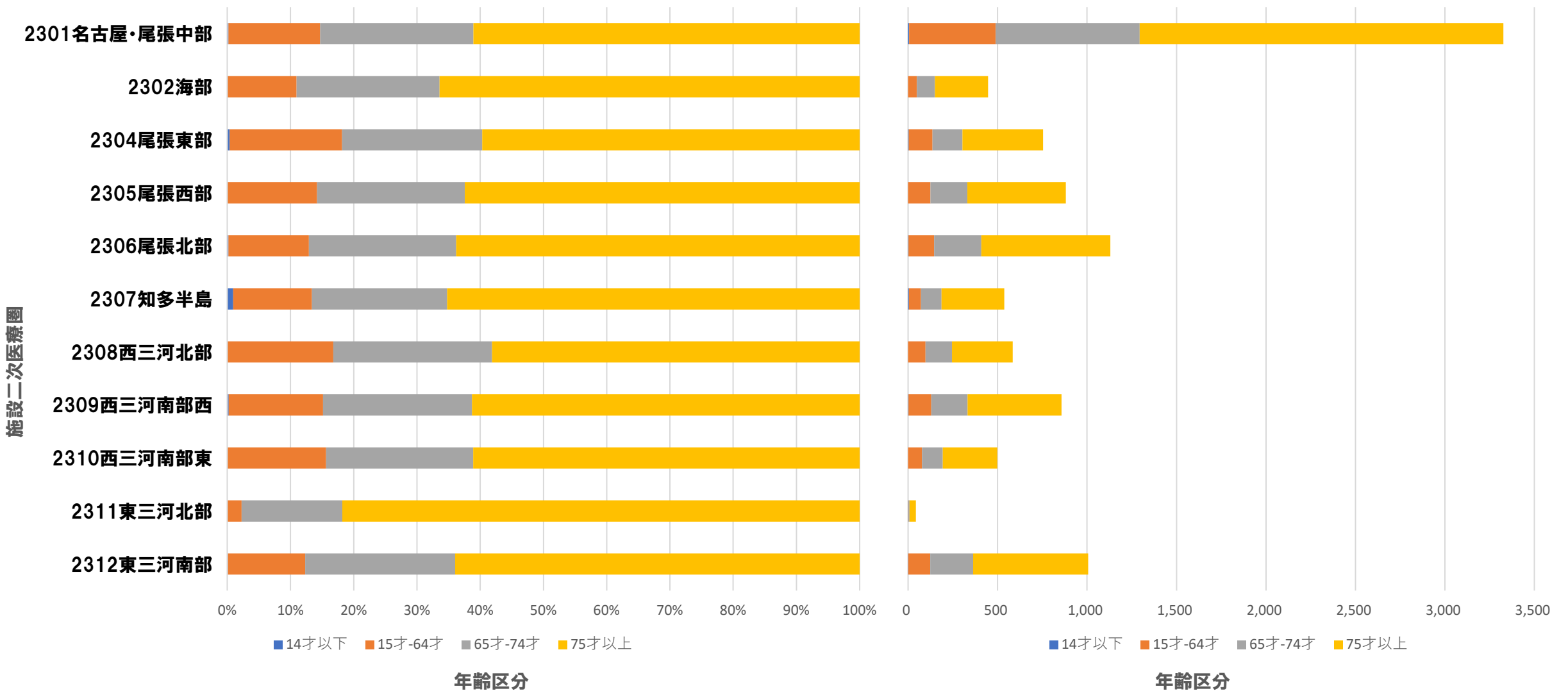
施設二次医療圏	年齢区分	
	14才以下	15才-64才
2313名古屋・尾張中部	516	30
2302海部	-	0
2304尾張東部	56	-
2306尾張北部	-	0
2307知多半島	-	0
2308西三河北部	-	0
2309西三河南部西	13	0
2310西三河南部東	-	0
2312東三河南部	17	0

1-8.小児がん(患者比率)

施設二次医療圏	年齢区分	
	14才以下	15才-64才
2313名古屋・尾張中部	94.5%	5.5%
2302海部	100.0%	0.0%
2304尾張東部	98.2%	1.8%
2306尾張北部	100.0%	0.0%
2307知多半島	100.0%	0.0%
2308西三河北部	100.0%	0.0%
2309西三河南部西	100.0%	0.0%
2310西三河南部東	100.0%	0.0%
2312東三河南部	100.0%	0.0%

2.脳卒中

2-1.脳梗塞



年齢階層別施設二次医療圏別患者数(疾病別)2021年4-9月データ

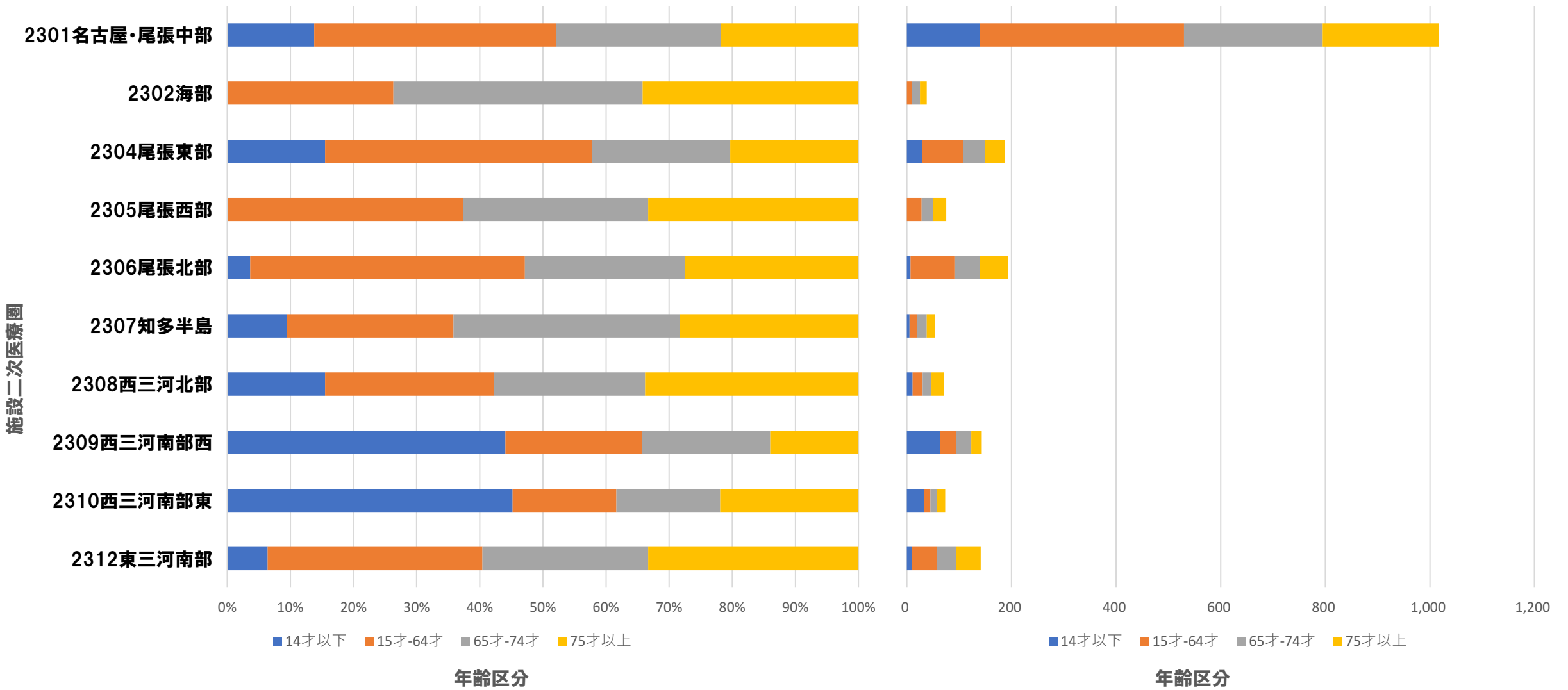
2-1.脳梗塞(患者数)

施設二次医療圏	年齢区分			
	14才以下	15才-64才	65才-74才	75才以上
2301名古屋・尾張中部	-	483	805	2,032
2302海部	0	49	101	297
2304尾張東部	-	134	167	450
2305尾張西部	0	125	206	550
2306尾張北部	-	144	263	721
2307知多半島	-	67	115	351
2308西三河北部	0	98	147	340
2309西三河南部西	-	128	202	526
2310西三河南部東	0	78	116	305
2311東三河北部	0	-	-	36
2312東三河南部	-	123	239	644

2-1.脳梗塞(患者比率)

施設二次医療圏	年齢区分			
	14才以下	15才-64才	65才-74才	75才以上
2301名古屋・尾張中部	0.2%	14.5%	24.2%	61.1%
2302海部	0.0%	11.0%	22.6%	66.4%
2304尾張東部	0.4%	17.8%	22.1%	59.7%
2305尾張西部	0.0%	14.2%	23.4%	62.4%
2306尾張北部	0.2%	12.7%	23.3%	63.8%
2307知多半島	0.9%	12.5%	21.4%	65.2%
2308西三河北部	0.0%	16.8%	25.1%	58.1%
2309西三河南部西	0.2%	14.9%	23.5%	61.3%
2310西三河南部東	0.0%	15.6%	23.2%	61.1%
2311東三河北部	0.0%	2.3%	15.9%	81.8%
2312東三河南部	0.1%	12.2%	23.7%	64.0%

2-2.脳腫瘍



年齢階層別施設二次医療圏別患者数(疾病別)2021年4-9月データ

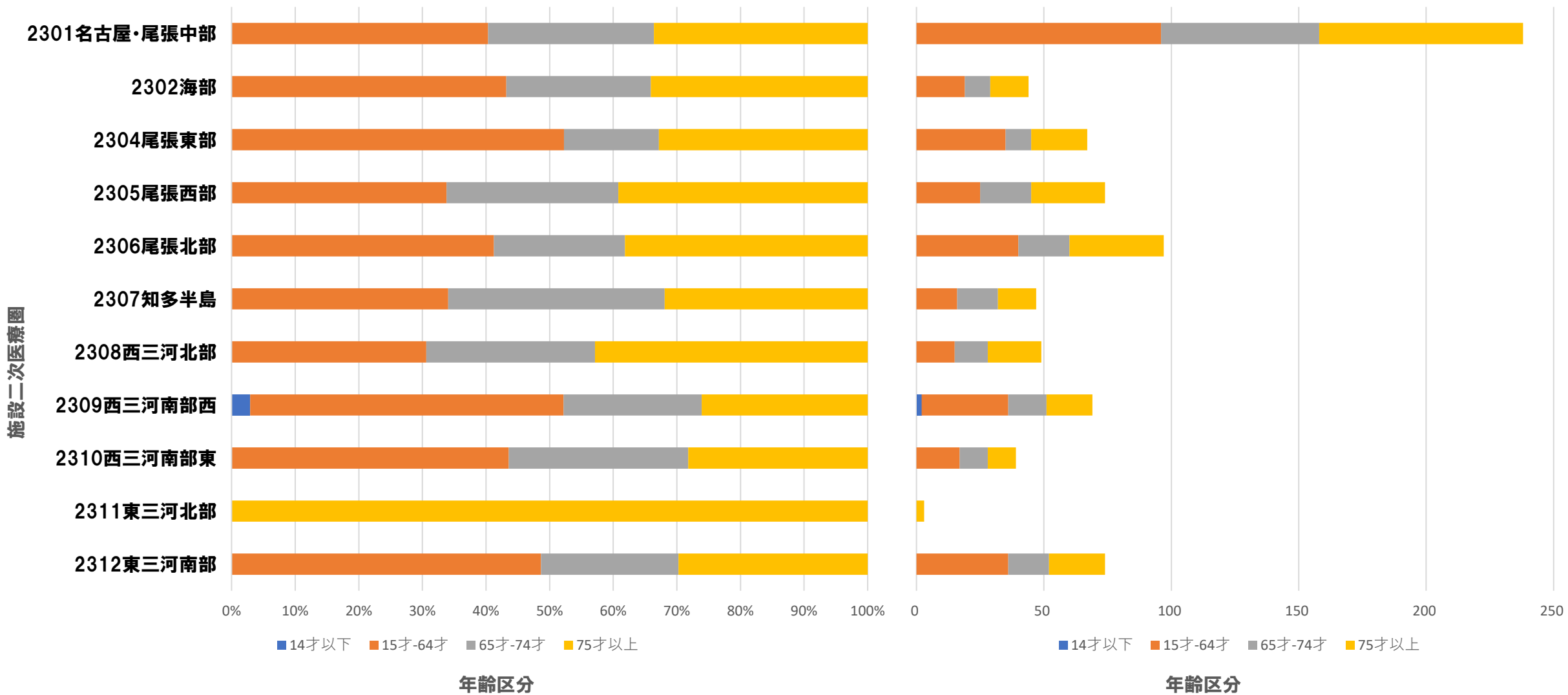
2-2.脳腫瘍(患者数)

施設二次医療圏	年齢区分			
	14才以下	15才-64才	65才-74才	75才以上
2301名古屋・尾張中部	140	390	265	222
2302海部	0	10	15	13
2304尾張東部	29	79	41	38
2305尾張西部	0	28	22	25
2306尾張北部	-	84	49	53
2307知多半島	-	14	19	15
2308西三河北部	11	19	17	24
2309西三河南部西	63	31	29	20
2310西三河南部東	33	12	12	16
2312東三河南部	-	48	37	47

2-2.脳腫瘍(患者比率)

施設二次医療圏	年齢区分			
	14才以下	15才-64才	65才-74才	75才以上
2301名古屋・尾張中部	13.8%	38.3%	26.1%	21.8%
2302海部	0.0%	26.3%	39.5%	34.2%
2304尾張東部	15.5%	42.2%	21.9%	20.3%
2305尾張西部	0.0%	37.3%	29.3%	33.3%
2306尾張北部	3.6%	43.5%	25.4%	27.5%
2307知多半島	9.4%	26.4%	35.8%	28.3%
2308西三河北部	15.5%	26.8%	23.9%	33.8%
2309西三河南部西	44.1%	21.7%	20.3%	14.0%
2310西三河南部東	45.2%	16.4%	16.4%	21.9%
2312東三河南部	6.4%	34.0%	26.2%	33.3%

2-3.<も膜下出血



年齢階層別施設二次医療圏別患者数(疾病別)2021年4-9月データ

2-3.<も膜下出血(患者数)>

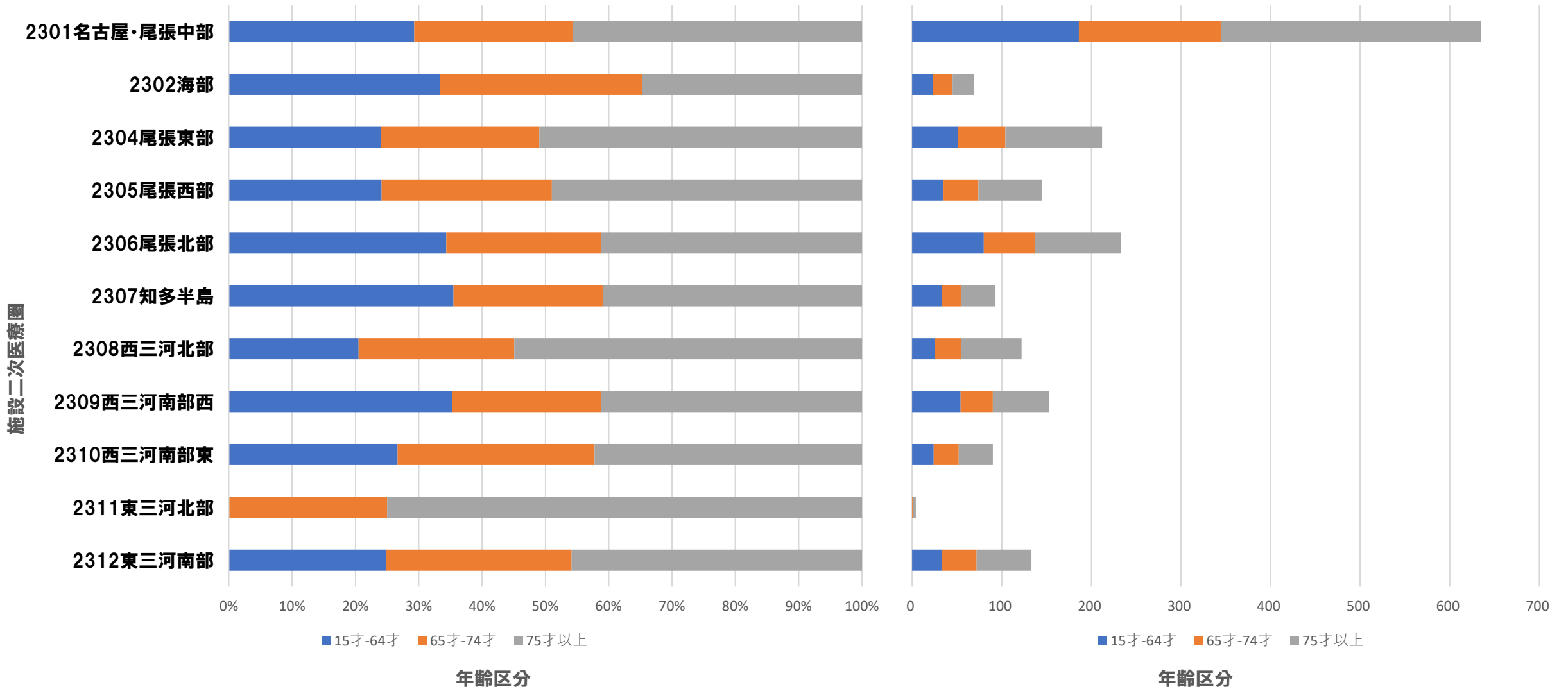
施設二次医療圏	年齢区分			
	14才以下	15才-64才	65才-74才	75才以上
2301名古屋・尾張中部	0	96	62	80
2302海部	0	19	10	15
2304尾張東部	0	35	10	22
2305尾張西部	0	25	20	29
2306尾張北部	0	40	20	37
2307知多半島	0	16	16	15
2308西三河北部	0	15	13	21
2309西三河南部西	-	34	15	18
2310西三河南部東	0	17	11	11
2311東三河北部	0	0	0	-
2312東三河南部	0	36	16	22

2-3.<も膜下出血(患者比率)>

施設二次医療圏	年齢区分			
	14才以下	15才-64才	65才-74才	75才以上
2301名古屋・尾張中部	0.0%	40.3%	26.1%	33.6%
2302海部	0.0%	43.2%	22.7%	34.1%
2304尾張東部	0.0%	52.2%	14.9%	32.8%
2305尾張西部	0.0%	33.8%	27.0%	39.2%
2306尾張北部	0.0%	41.2%	20.6%	38.1%
2307知多半島	0.0%	34.0%	34.0%	31.9%
2308西三河北部	0.0%	30.6%	26.5%	42.9%
2309西三河南部西	2.9%	49.3%	21.7%	26.1%
2310西三河南部東	0.0%	43.6%	28.2%	28.2%
2311東三河北部	0.0%	0.0%	0.0%	100.0%
2312東三河南部	0.0%	48.6%	21.6%	29.7%

3. 心筋梗塞

3-1.急性心筋梗塞



年齢階層別施設二次医療圏別患者数(疾病別)2021年4-9月データ

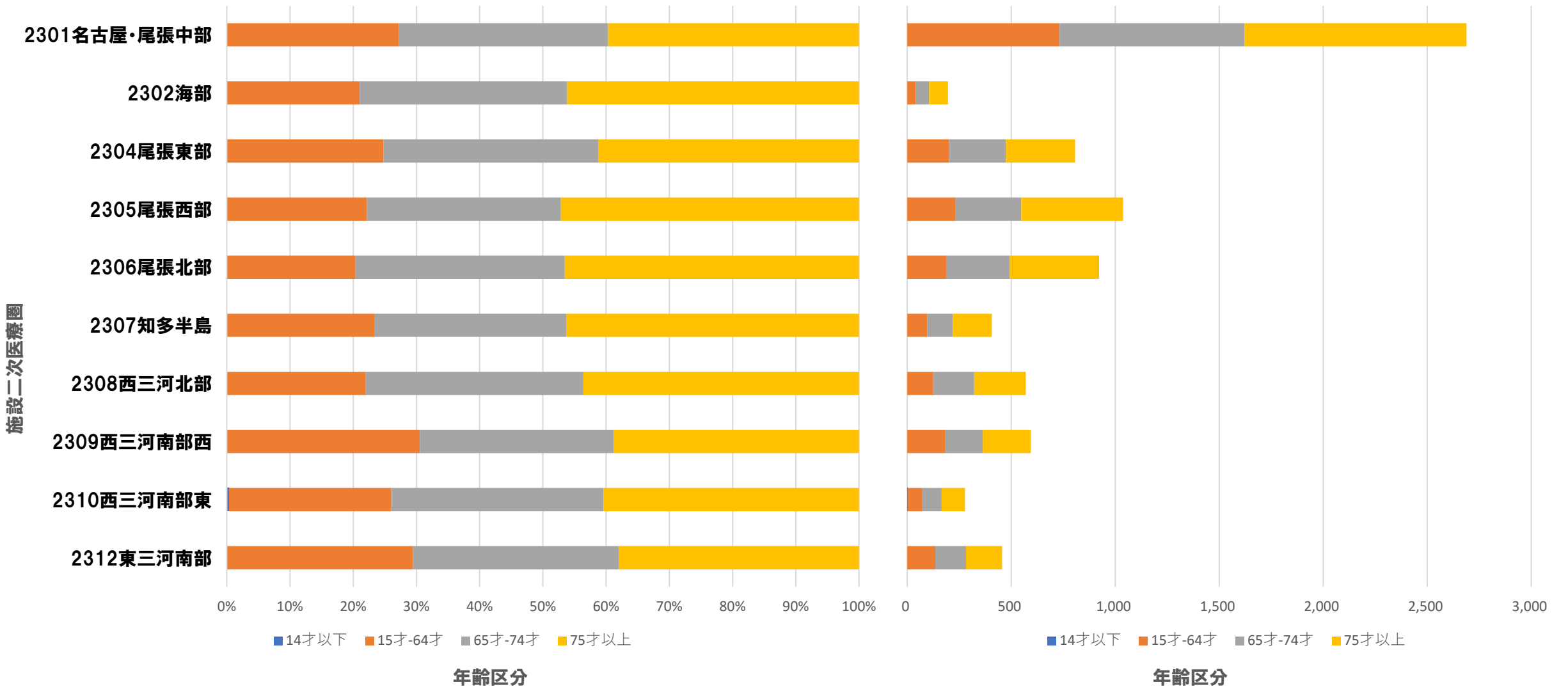
3-1.急性心筋梗塞(患者数)

施設二次医療圏	年齢区分		
	15才-64才	65才-74才	75才以上
2301名古屋・尾張中部	186	159	290
2302海部	23	22	24
2304尾張東部	51	53	108
2305尾張西部	35	39	71
2306尾張北部	80	57	96
2307知多半島	33	22	38
2308西三河北部	25	30	67
2309西三河南部西	54	36	63
2310西三河南部東	24	28	38
2311東三河北部	0	-	-
2312東三河南部	33	39	61

3-1.急性心筋梗塞(患者比率)

施設二次医療圏	年齢区分		
	15才-64才	65才-74才	75才以上
2301名古屋・尾張中部	29.3%	25.0%	45.7%
2302海部	33.3%	31.9%	34.8%
2304尾張東部	24.1%	25.0%	50.9%
2305尾張西部	24.1%	26.9%	49.0%
2306尾張北部	34.3%	24.5%	41.2%
2307知多半島	35.5%	23.7%	40.9%
2308西三河北部	20.5%	24.6%	54.9%
2309西三河南部西	35.3%	23.5%	41.2%
2310西三河南部東	26.7%	31.1%	42.2%
2311東三河北部	0.0%	25.0%	75.0%
2312東三河南部	24.8%	29.3%	45.9%

3-2.狭心症



年齢階層別施設二次医療圏別患者数(疾病別)2021年4-9月データ

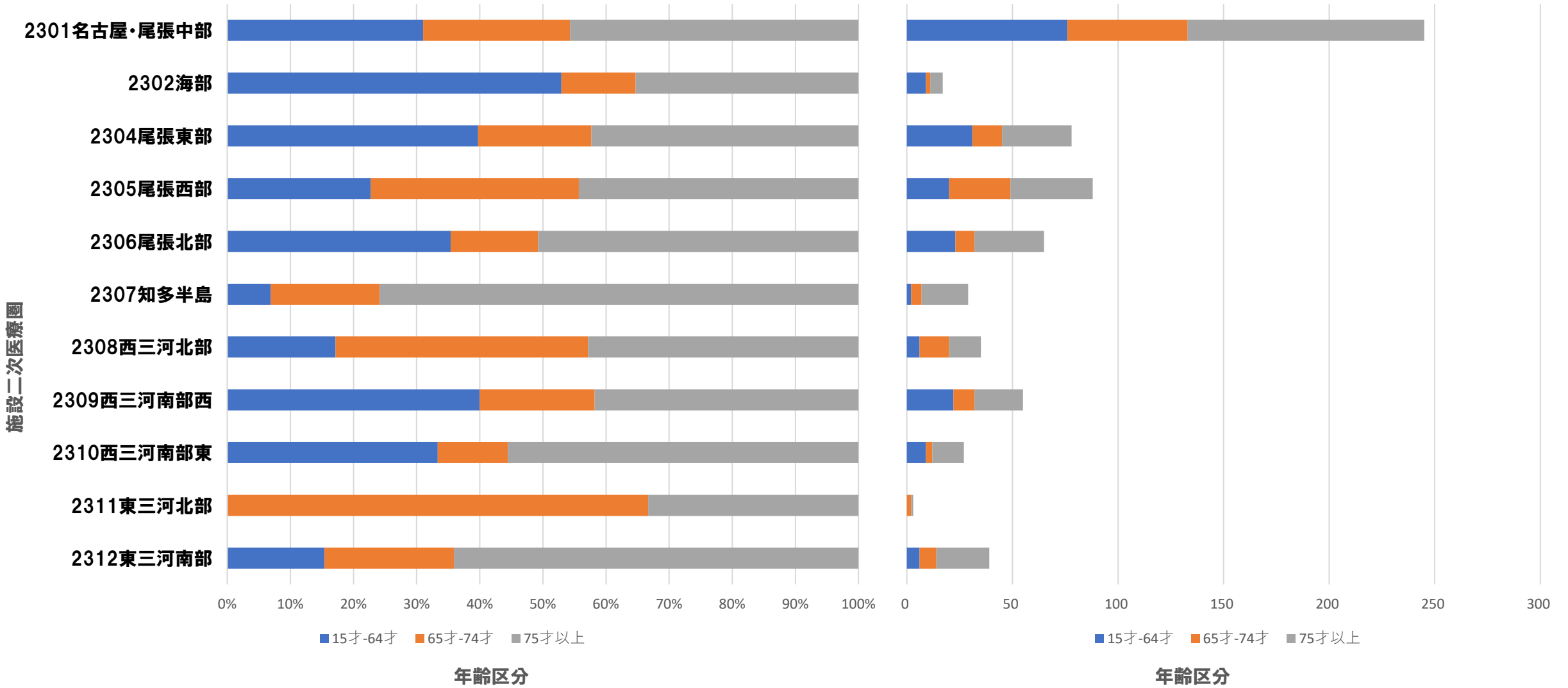
3-2.狭心症(患者数)

施設二次医療圏	年齢区分			
	14才以下	15才-64才	65才-74才	75才以上
2301名古屋・尾張中部	0	732	890	1,067
2302海部	0	41	64	90
2304尾張東部	0	200	274	333
2305尾張西部	0	230	318	489
2306尾張北部	0	187	306	429
2307知多半島	0	95	123	188
2308西三河北部	0	125	196	248
2309西三河南部西	0	181	182	230
2310西三河南部東	-	71	93	112
2312東三河南部	0	134	148	173

3-2.狭心症(患者比率)

施設二次医療圏	年齢区分			
	14才以下	15才-64才	65才-74才	75才以上
2301名古屋・尾張中部	0.0%	27.2%	33.1%	39.7%
2302海部	0.0%	21.0%	32.8%	46.2%
2304尾張東部	0.0%	24.8%	34.0%	41.3%
2305尾張西部	0.0%	22.2%	30.7%	47.2%
2306尾張北部	0.0%	20.3%	33.2%	46.5%
2307知多半島	0.0%	23.4%	30.3%	46.3%
2308西三河北部	0.0%	22.0%	34.4%	43.6%
2309西三河南部西	0.0%	30.5%	30.7%	38.8%
2310西三河南部東	0.4%	25.6%	33.6%	40.4%
2312東三河南部	0.0%	29.5%	32.5%	38.0%

3-3.大動脈解離



年齢階層別施設二次医療圏別患者数(疾病別)2021年4-9月データ

3-3.大動脈解離(患者数)

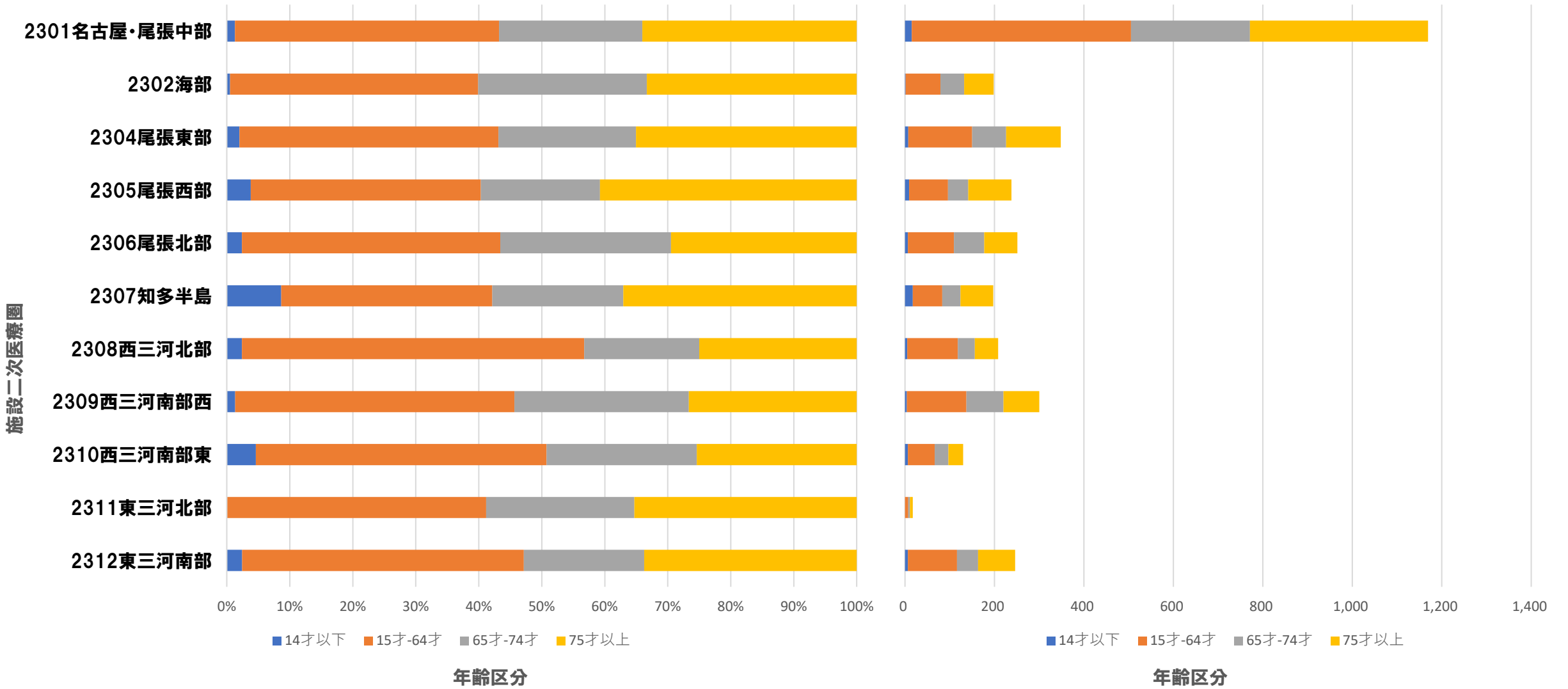
施設二次医療圏	年齢区分		
	15才-64才	65才-74才	75才以上
2301名古屋・尾張中部	76	57	112
2302海部	-	-	-
2304尾張東部	31	14	33
2305尾張西部	20	29	39
2306尾張北部	23	-	33
2307知多半島	-	-	22
2308西三河北部	-	14	15
2309西三河南部西	22	10	23
2310西三河南部東	-	-	15
2311東三河北部	0	-	-
2312東三河南部	-	-	25

3-3.大動脈解離(患者比率)

施設二次医療圏	年齢区分		
	15才-64才	65才-74才	75才以上
2301名古屋・尾張中部	31.0%	23.3%	45.7%
2302海部	52.9%	11.8%	35.3%
2304尾張東部	39.7%	17.9%	42.3%
2305尾張西部	22.7%	33.0%	44.3%
2306尾張北部	35.4%	13.8%	50.8%
2307知多半島	6.9%	17.2%	75.9%
2308西三河北部	17.1%	40.0%	42.9%
2309西三河南部西	40.0%	18.2%	41.8%
2310西三河南部東	33.3%	11.1%	55.6%
2311東三河北部	0.0%	66.7%	33.3%
2312東三河南部	15.4%	20.5%	64.1%

4.糖尿病

4.糖尿病



年齢階層別施設二次医療圏別患者数(疾病別)2021年4-9月データ

4.糖尿病(患者数)

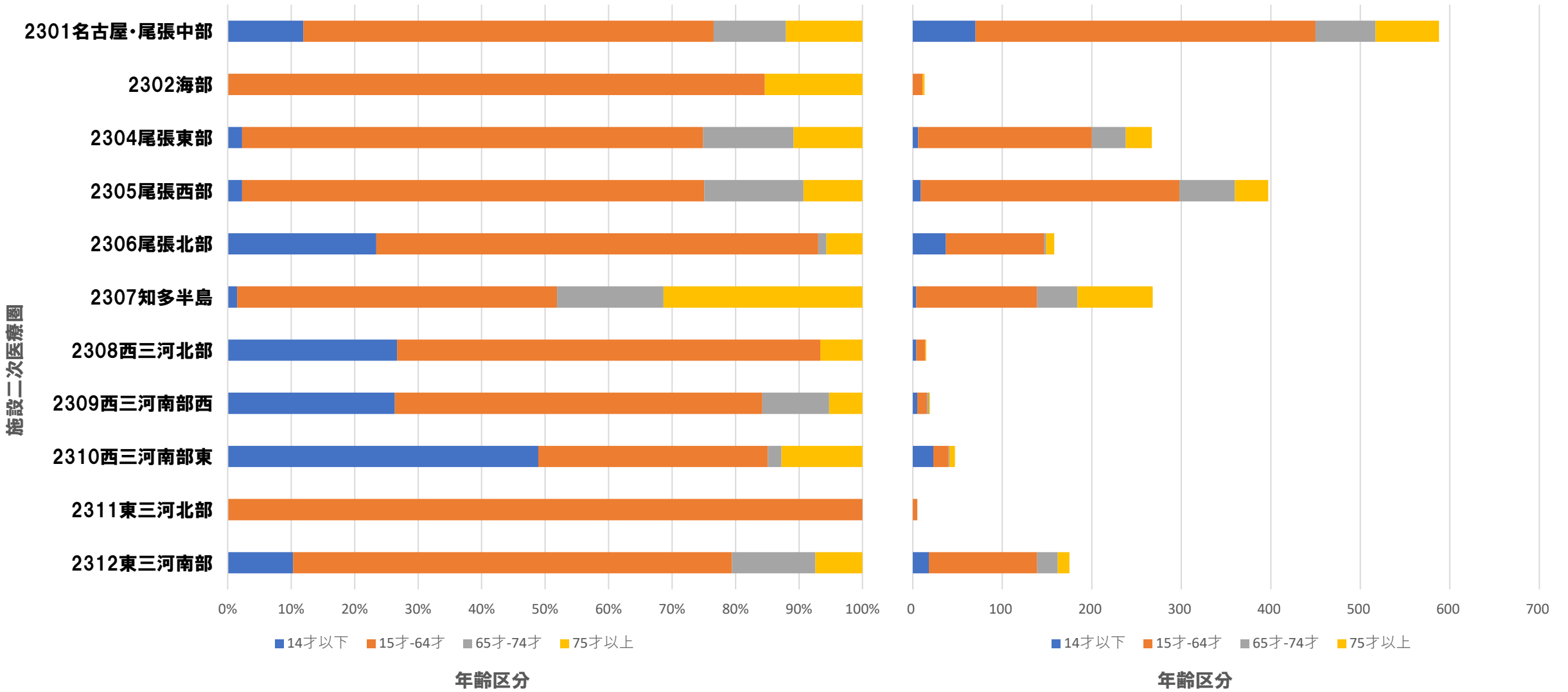
施設二次医療圏	年齢区分			
	14才以下	15才-64才	65才-74才	75才以上
2301名古屋・尾張中部	15	490	266	398
2302海部	-	78	53	66
2304尾張東部	-	143	76	122
2305尾張西部	-	87	45	97
2306尾張北部	-	103	68	74
2307知多半島	17	66	41	73
2308西三河北部	-	113	38	52
2309西三河南部西	-	133	83	80
2310西三河南部東	-	60	31	33
2311東三河北部	0	-	-	-
2312東三河南部	-	110	47	83

4.糖尿病(患者比率)

施設二次医療圏	年齢区分			
	14才以下	15才-64才	65才-74才	75才以上
2301名古屋・尾張中部	1.3%	41.9%	22.8%	34.0%
2302海部	0.5%	39.4%	26.8%	33.3%
2304尾張東部	2.0%	41.1%	21.8%	35.1%
2305尾張西部	3.8%	36.6%	18.9%	40.8%
2306尾張北部	2.4%	41.0%	27.1%	29.5%
2307知多半島	8.6%	33.5%	20.8%	37.1%
2308西三河北部	2.4%	54.3%	18.3%	25.0%
2309西三河南部西	1.3%	44.3%	27.7%	26.7%
2310西三河南部東	4.6%	46.2%	23.8%	25.4%
2311東三河北部	0.0%	41.2%	23.5%	35.3%
2312東三河南部	2.4%	44.7%	19.1%	33.7%

5.精神疾患

5.精神疾患



年齢階層別施設二次医療圏別患者数(疾病別)2021年4-9月データ

5.精神疾患(患者数)

施設二次医療圏	年齢区分			
	14才以下	15才-64才	65才-74才	75才以上
2301名古屋・尾張中部	70	380	67	71
2302海部	0	11	0	-
2304尾張東部	-	194	38	29
2305尾張西部	-	289	62	37
2306尾張北部	37	110	-	-
2307知多半島	-	135	45	84
2308西三河北部	-	10	0	-
2309西三河南部西	-	11	-	-
2310西三河南部東	23	17	-	-
2311東三河北部	0	-	0	0
2312東三河南部	18	121	23	13

5.精神疾患(患者比率)

施設二次医療圏	年齢区分			
	14才以下	15才-64才	65才-74才	75才以上
2301名古屋・尾張中部	11.9%	64.6%	11.4%	12.1%
2302海部	0.0%	84.6%	0.0%	15.4%
2304尾張東部	2.2%	72.7%	14.2%	10.9%
2305尾張西部	2.3%	72.8%	15.6%	9.3%
2306尾張北部	23.4%	69.6%	1.3%	5.7%
2307知多半島	1.5%	50.4%	16.8%	31.3%
2308西三河北部	26.7%	66.7%	0.0%	6.7%
2309西三河南部西	26.3%	57.9%	10.5%	5.3%
2310西三河南部東	48.9%	36.2%	2.1%	12.8%
2311東三河北部	0.0%	100.0%	0.0%	0.0%
2312東三河南部	10.3%	69.1%	13.1%	7.4%