

**年齢階層別
施設二次医療圏別患者数
（疾病別）**

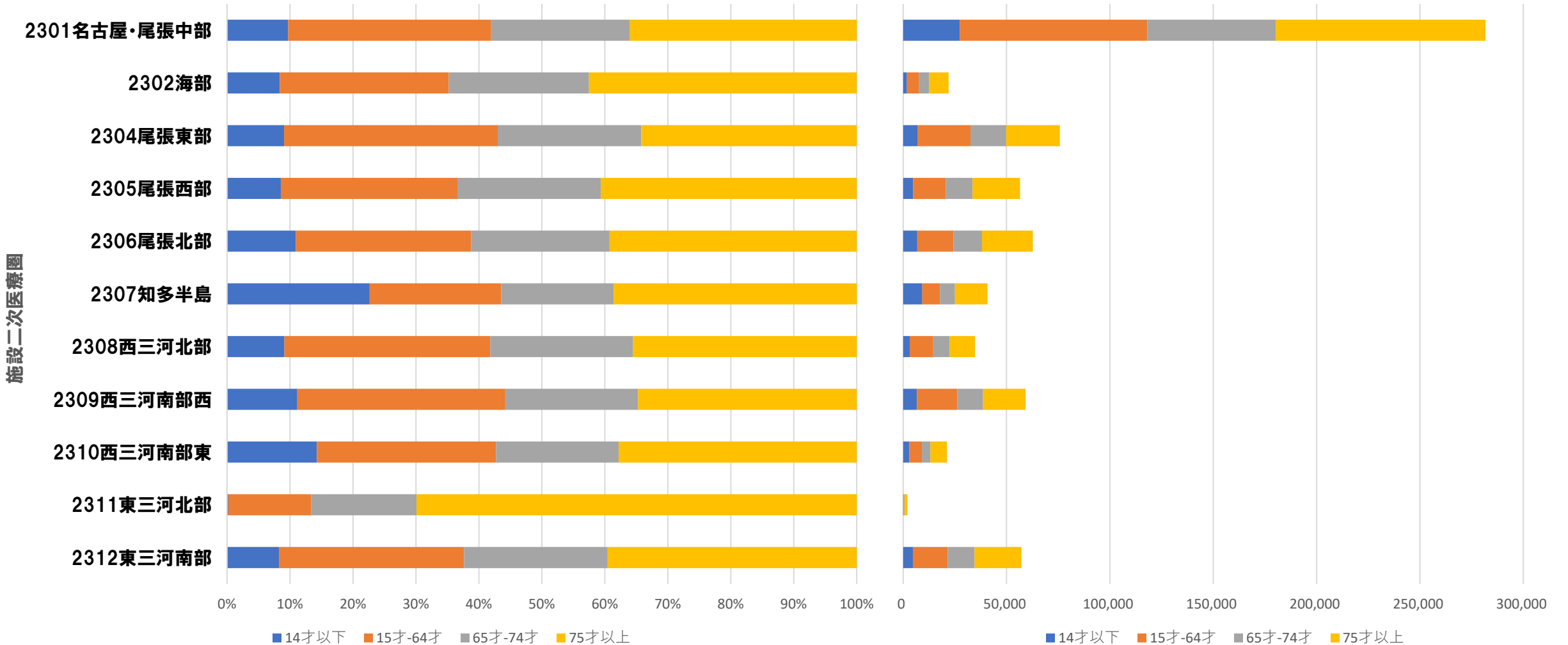
2018年度データ

全疾病

全疾病(受療施設二次医療圏ごとの患者数・患者比率)

年齢区分別患者比率

年齢区分別患者数

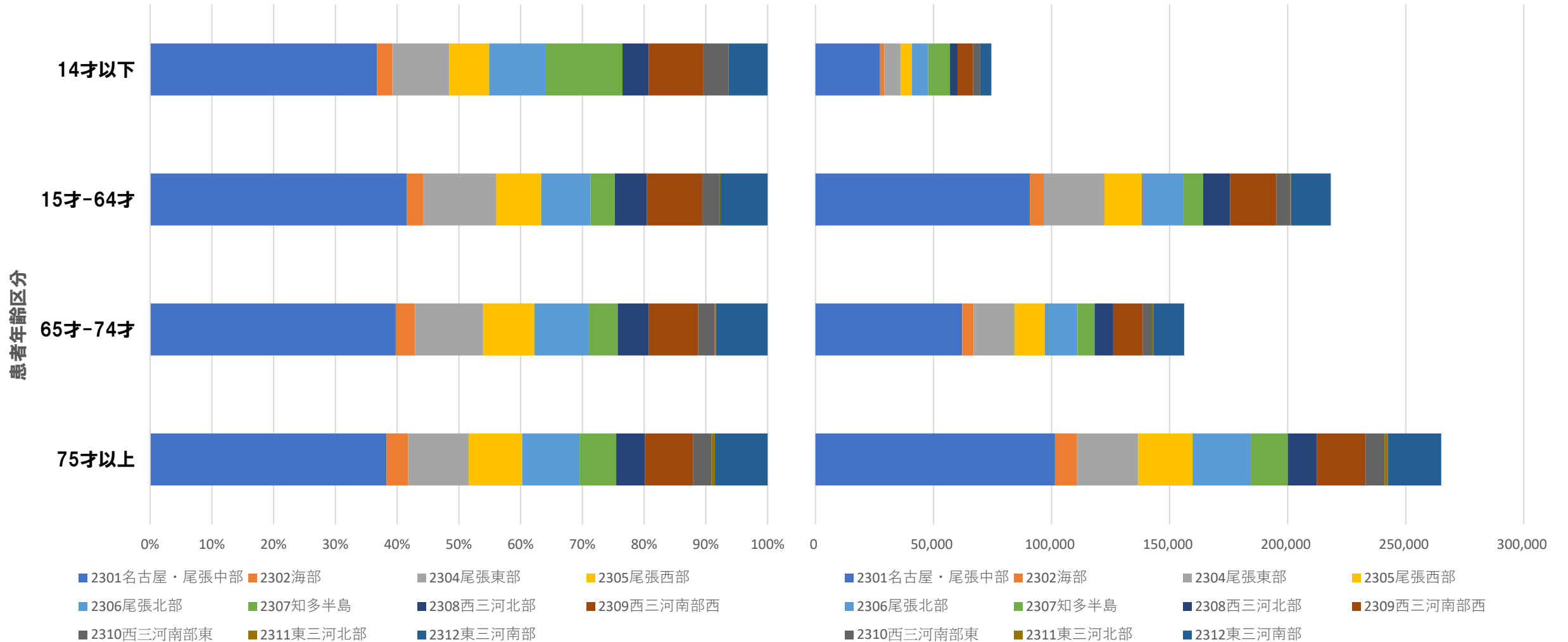


年齢階層別施設二次医療圏別患者数(疾病別)～2018年度データ～

全疾病(年齢区分ごとの受療施設二次医療圏患者比率・患者数)

施設二次医療圏別患者比率

施設二次医療圏別患者数



年齢階層別施設二次医療圏別患者数(疾病別)～2018年度データ～

全疾病(受療施設二次医療圏ごとの患者数)

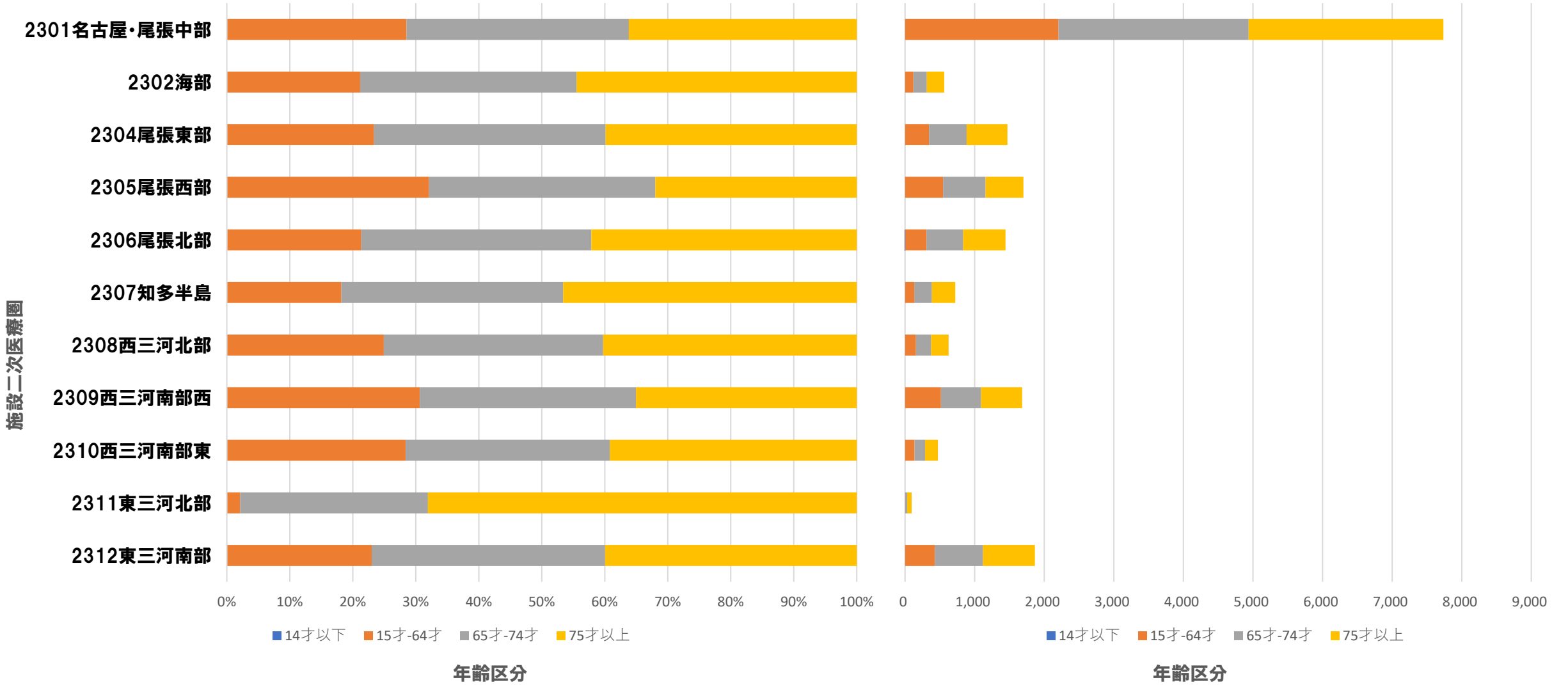
施設二次医療圏	年齢区分			
	14才以下	15才-64才	65才-74才	75才以上
2301名古屋・尾張中部	27,373	90,757	62,121	101,449
2302海部	1,840	5,894	4,893	9,338
2304尾張東部	6,863	25,726	17,285	25,943
2305尾張西部	4,823	15,858	12,865	22,981
2306尾張北部	6,851	17,463	13,788	24,615
2307知多半島	9,237	8,521	7,281	15,752
2308西三河北部	3,164	11,366	7,885	12,345
2309西三河南部西	6,606	19,572	12,498	20,563
2310西三河南部東	3,026	6,032	4,136	8,018
2311東三河北部	-	271	343	1,436
2312東三河南部	4,711	16,805	13,046	22,616

全疾病(受療施設二次医療圏ごとの患者比率)

施設二次医療圏	年齢区分			
	14才以下	15才-64才	65才-74才	75才以上
2301名古屋・尾張中部	9.7%	32.2%	22.1%	36.0%
2302海部	8.4%	26.8%	22.3%	42.5%
2304尾張東部	9.1%	33.9%	22.8%	34.2%
2305尾張西部	8.5%	28.1%	22.8%	40.7%
2306尾張北部	10.9%	27.8%	22.0%	39.2%
2307知多半島	22.6%	20.9%	17.8%	38.6%
2308西三河北部	9.1%	32.7%	22.7%	35.5%
2309西三河南部西	11.2%	33.0%	21.1%	34.7%
2310西三河南部東	14.3%	28.4%	19.5%	37.8%
2311東三河北部	0.2%	13.2%	16.7%	69.9%
2312東三河南部	8.2%	29.4%	22.8%	39.6%

1.がん

1-1.大腸がん



年齢階層別施設二次医療圏別患者数(疾病別)～2018年度データ～

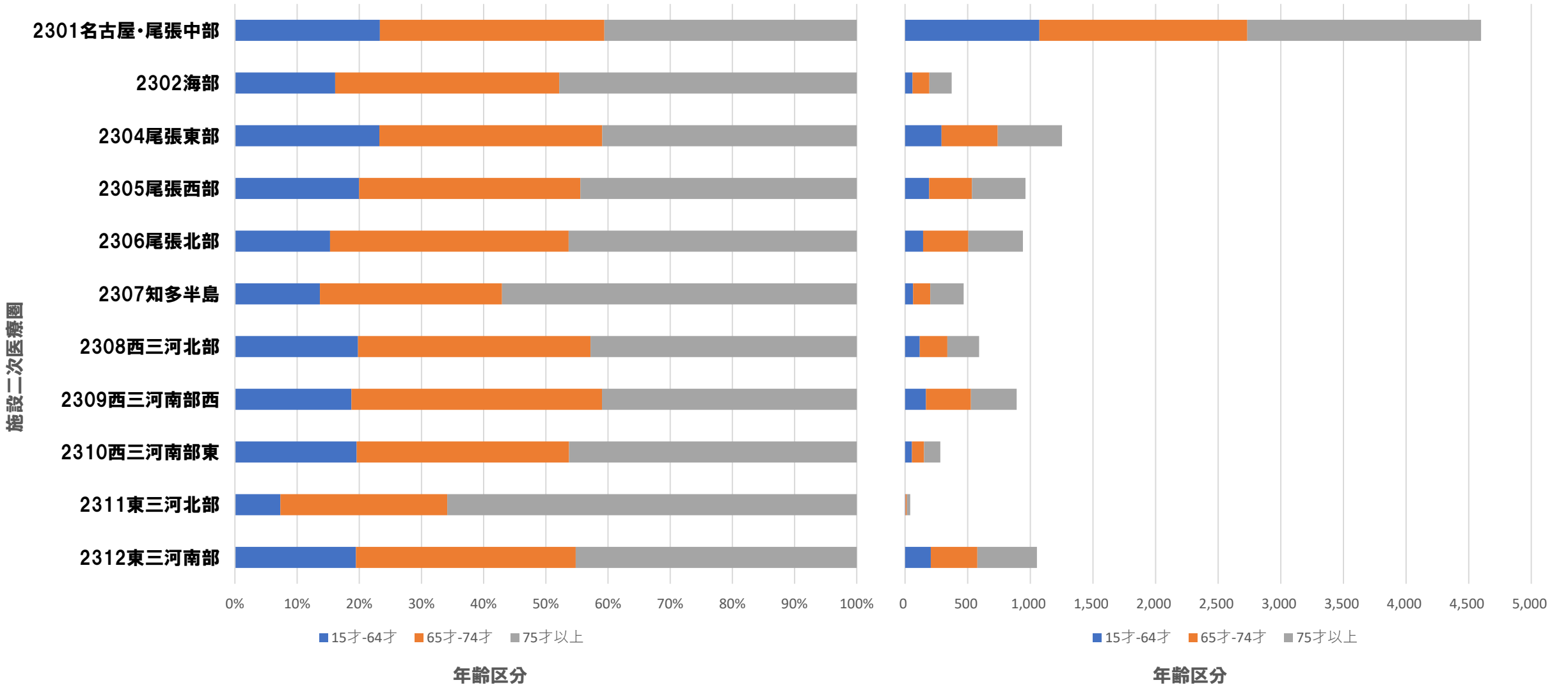
1-1.大腸がん(患者数)

施設二次医療圏	年齢区分			
	14才以下	15才-64才	65才-74才	75才以上
2301名古屋・尾張中部	0	2,206	2,731	2,799
2302海部	0	119	193	250
2304尾張東部	0	344	541	587
2305尾張西部	0	546	611	544
2306尾張北部	-	307	527	608
2307知多半島	0	131	254	336
2308西三河北部	0	156	218	252
2309西三河南部西	0	515	577	589
2310西三河南部東	0	134	153	185
2311東三河北部	0	-	28	64
2312東三河南部	0	429	691	745

1-1.大腸がん(患者比率)

施設二次医療圏	年齢区分			
	14才以下	15才-64才	65才-74才	75才以上
2301名古屋・尾張中部	0.0%	28.5%	35.3%	36.2%
2302海部	0.0%	21.2%	34.3%	44.5%
2304尾張東部	0.0%	23.4%	36.8%	39.9%
2305尾張西部	0.0%	32.1%	35.9%	32.0%
2306尾張北部	0.1%	21.3%	36.5%	42.1%
2307知多半島	0.0%	18.2%	35.2%	46.6%
2308西三河北部	0.0%	24.9%	34.8%	40.3%
2309西三河南部西	0.0%	30.6%	34.3%	35.0%
2310西三河南部東	0.0%	28.4%	32.4%	39.2%
2311東三河北部	0.0%	2.1%	29.8%	68.1%
2312東三河南部	0.0%	23.0%	37.1%	40.0%

1-2.胃がん



年齢階層別施設二次医療圏別患者数(疾病別)～2018年度データ～

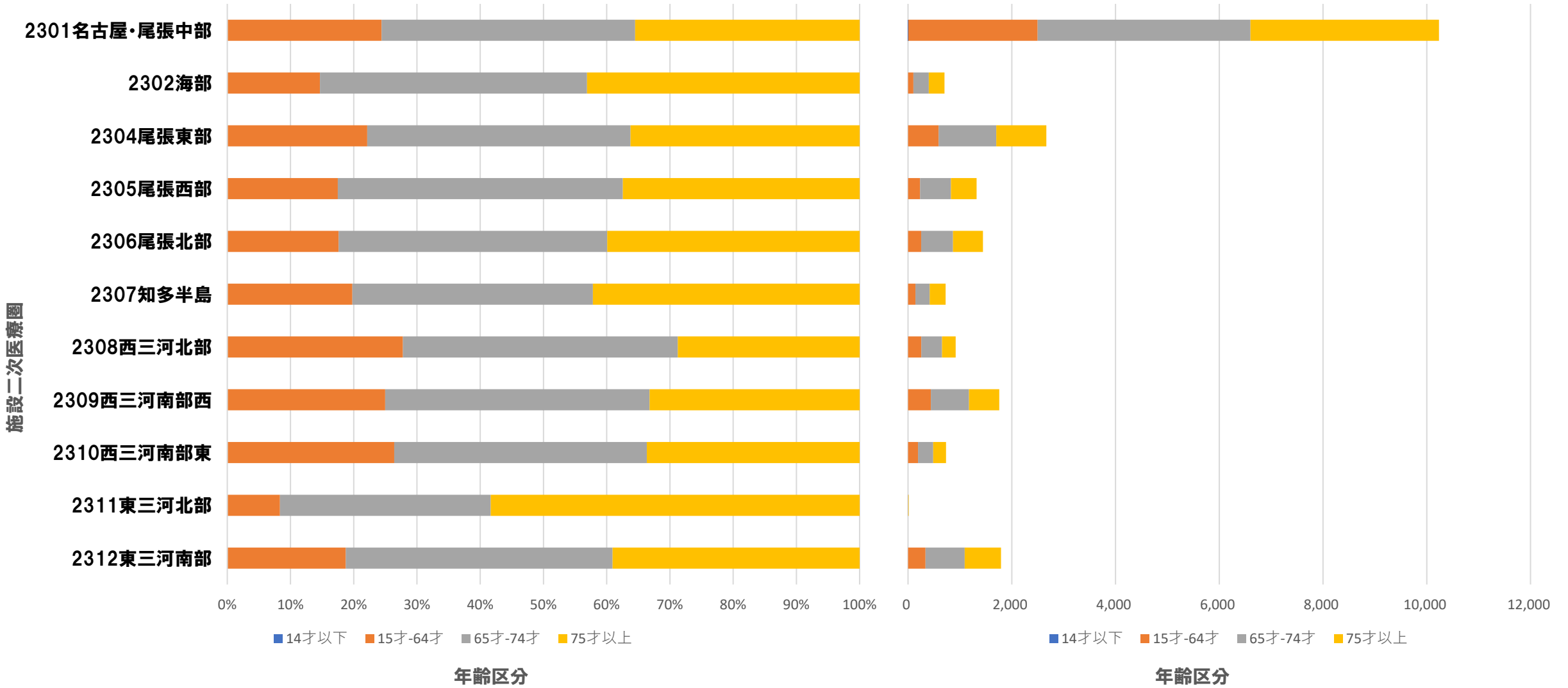
1-2.胃がん(患者数)

施設二次医療圏	年齢区分		
	15才-64才	65才-74才	75才以上
2301名古屋・尾張中部	1,072	1,660	1,867
2302海部	60	134	178
2304尾張東部	291	449	513
2305尾張西部	192	342	427
2306尾張北部	144	361	436
2307知多半島	64	137	267
2308西三河北部	117	221	253
2309西三河南部西	167	359	365
2310西三河南部東	55	96	130
2311東三河北部	-	11	27
2312東三河南部	205	372	476

1-2.胃がん(患者比率)

施設二次医療圏	年齢区分		
	15才-64才	65才-74才	75才以上
2301名古屋・尾張中部	23.3%	36.1%	40.6%
2302海部	16.1%	36.0%	47.8%
2304尾張東部	23.2%	35.8%	40.9%
2305尾張西部	20.0%	35.6%	44.4%
2306尾張北部	15.3%	38.4%	46.3%
2307知多半島	13.7%	29.3%	57.1%
2308西三河北部	19.8%	37.4%	42.8%
2309西三河南部西	18.7%	40.3%	41.0%
2310西三河南部東	19.6%	34.2%	46.3%
2311東三河北部	7.3%	26.8%	65.9%
2312東三河南部	19.5%	35.3%	45.2%

1-3.肺がん



年齢階層別施設二次医療圏別患者数(疾病別)～2018年度データ～

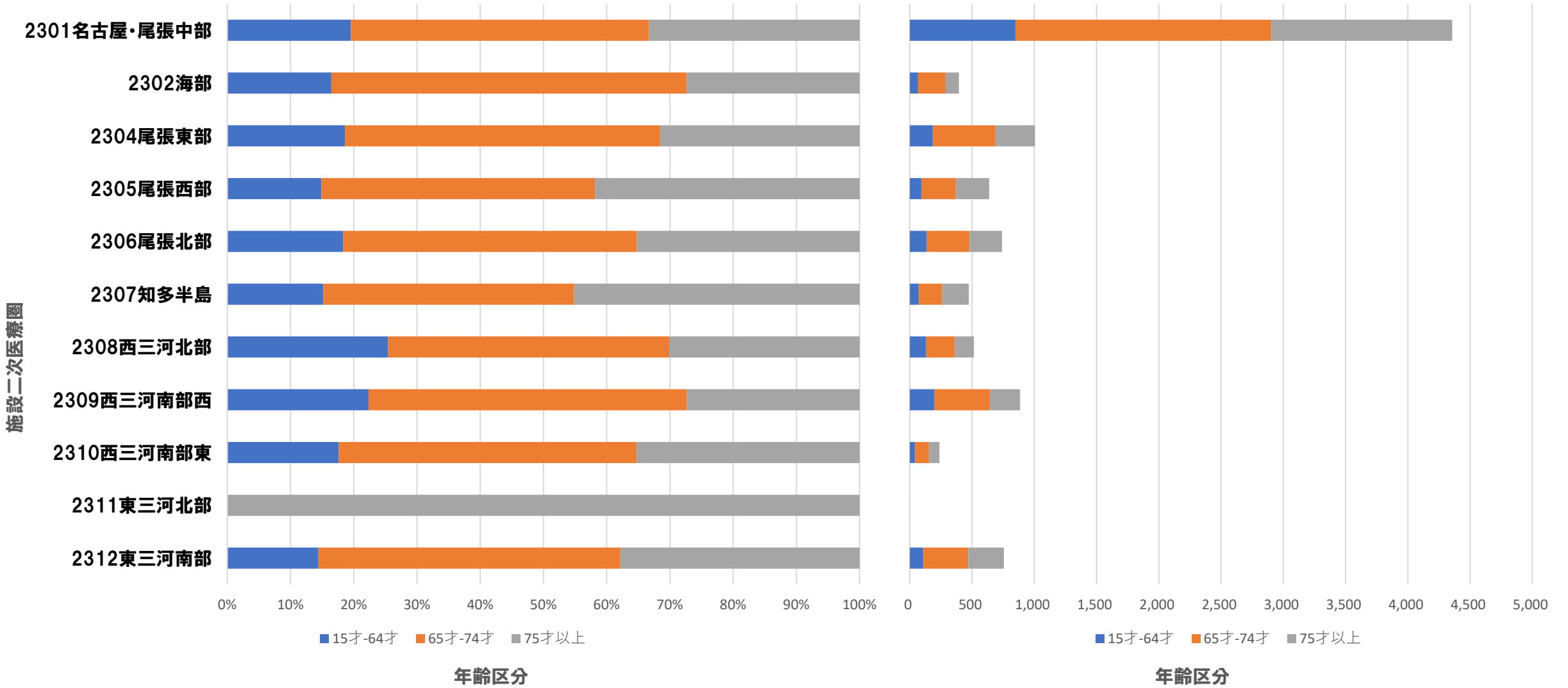
1-3.肺がん(患者数)

施設二次医療圏	年齢区分			
	14才以下	15才-64才	65才-74才	75才以上
2301名古屋・尾張中部	-	2,493	4,103	3,634
2302海部	0	103	297	303
2304尾張東部	0	590	1,110	966
2305尾張西部	0	231	596	495
2306尾張北部	0	254	613	576
2307知多半島	0	143	275	305
2308西三河北部	0	255	399	264
2309西三河南部西	0	439	735	584
2310西三河南部東	0	193	292	246
2311東三河北部	0	-	-	-
2312東三河南部	0	336	756	700

1-3.肺がん(患者比率)

施設二次医療圏	年齢区分			
	14才以下	15才-64才	65才-74才	75才以上
2301名古屋・尾張中部	0.0%	24.4%	40.1%	35.5%
2302海部	0.0%	14.7%	42.2%	43.1%
2304尾張東部	0.0%	22.1%	41.6%	36.2%
2305尾張西部	0.0%	17.5%	45.1%	37.4%
2306尾張北部	0.0%	17.6%	42.5%	39.9%
2307知多半島	0.0%	19.8%	38.0%	42.2%
2308西三河北部	0.0%	27.8%	43.5%	28.8%
2309西三河南部西	0.0%	25.0%	41.8%	33.2%
2310西三河南部東	0.0%	26.4%	39.9%	33.7%
2311東三河北部	0.0%	8.3%	33.3%	58.3%
2312東三河南部	0.0%	18.8%	42.2%	39.1%

1-4.前立腺がん



年齢階層別施設二次医療圏別患者数(疾病別)～2018年度データ～

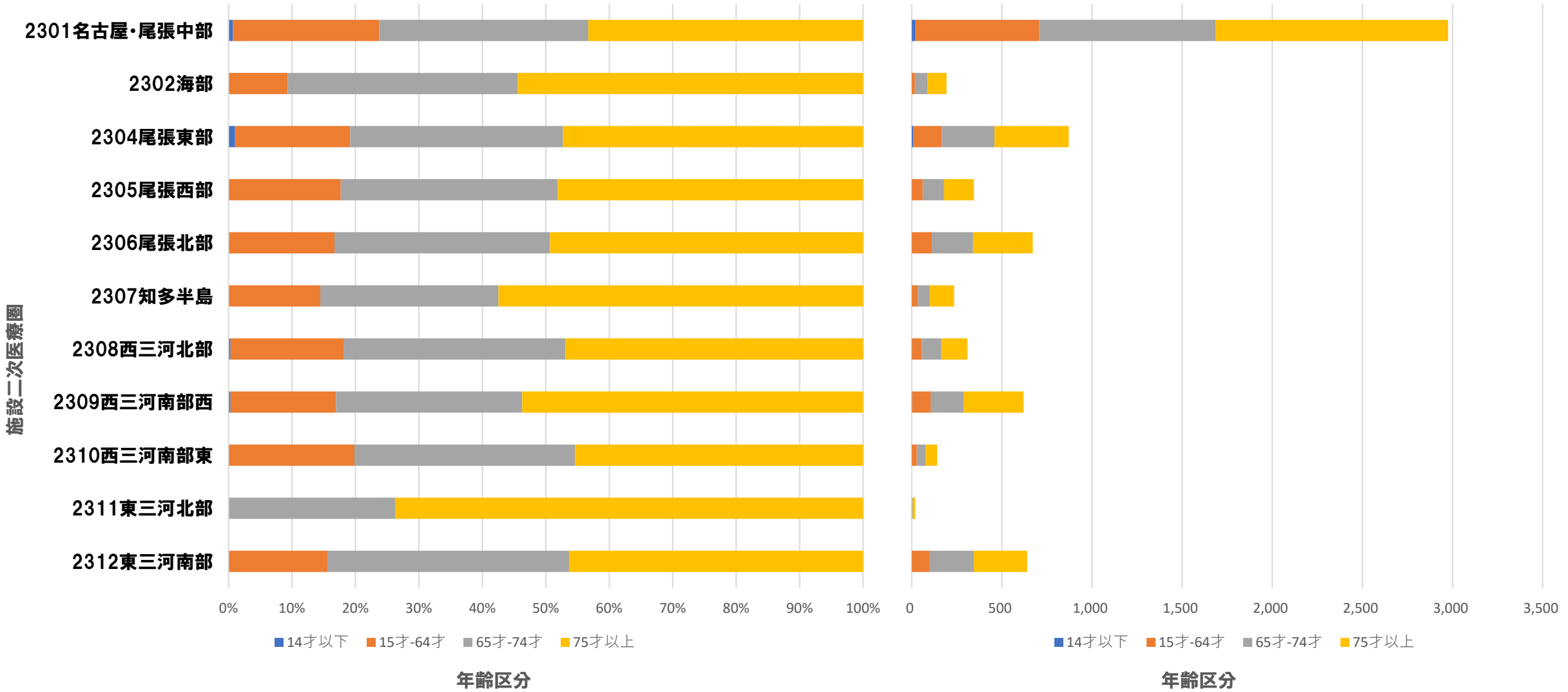
1-4.前立腺がん(患者数)

施設二次医療圏	年齢区分		
	15才-64才	65才-74才	75才以上
2301名古屋・尾張中部	851	2,054	1,452
2302海部	65	222	108
2304尾張東部	187	501	317
2305尾張西部	95	276	267
2306尾張北部	136	344	261
2307知多半島	72	188	214
2308西三河北部	131	229	155
2309西三河南部西	198	446	242
2310西三河南部東	42	112	84
2311東三河北部	0	0	-
2312東三河南部	109	361	286

1-4.前立腺がん(患者比率)

施設二次医療圏	年齢区分		
	15才-64才	65才-74才	75才以上
2301名古屋・尾張中部	19.5%	47.1%	33.3%
2302海部	16.5%	56.2%	27.3%
2304尾張東部	18.6%	49.9%	31.5%
2305尾張西部	14.9%	43.3%	41.8%
2306尾張北部	18.4%	46.4%	35.2%
2307知多半島	15.2%	39.7%	45.1%
2308西三河北部	25.4%	44.5%	30.1%
2309西三河南部西	22.3%	50.3%	27.3%
2310西三河南部東	17.6%	47.1%	35.3%
2311東三河北部	0.0%	0.0%	100.0%
2312東三河南部	14.4%	47.8%	37.8%

1-5.肝がん



年齢階層別施設二次医療圏別患者数(疾病別)～2018年度データ～

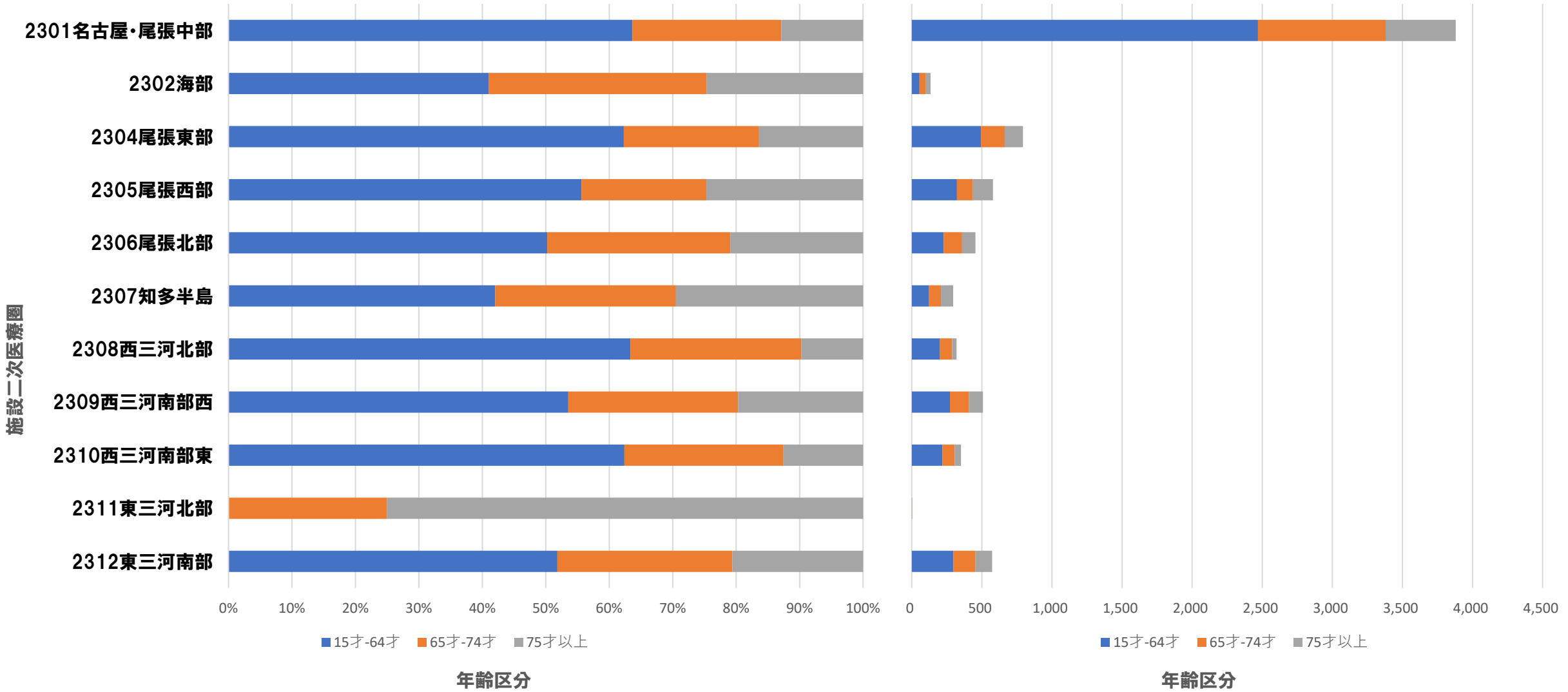
1-5.肝がん(患者数)

施設二次医療圏	年齢区分			
	14才以下	15才-64才	65才-74才	75才以上
2301名古屋・尾張中部	21	686	980	1,288
2302海部	0	18	70	105
2304尾張東部	-	158	292	412
2305尾張西部	0	61	118	166
2306尾張北部	0	112	228	331
2307知多半島	0	34	66	135
2308西三河北部	-	55	108	145
2309西三河南部西	-	103	182	333
2310西三河南部東	0	28	49	64
2311東三河北部	0	0	-	14
2312東三河南部	0	100	244	297

1-5.肝がん(患者比率)

施設二次医療圏	年齢区分			
	14才以下	15才-64才	65才-74才	75才以上
2301名古屋・尾張中部	0.7%	23.1%	32.9%	43.3%
2302海部	0.0%	9.3%	36.3%	54.4%
2304尾張東部	1.0%	18.1%	33.5%	47.3%
2305尾張西部	0.0%	17.7%	34.2%	48.1%
2306尾張北部	0.0%	16.7%	34.0%	49.3%
2307知多半島	0.0%	14.5%	28.1%	57.4%
2308西三河北部	0.3%	17.8%	35.0%	46.9%
2309西三河南部西	0.3%	16.6%	29.4%	53.7%
2310西三河南部東	0.0%	19.9%	34.8%	45.4%
2311東三河北部	0.0%	0.0%	26.3%	73.7%
2312東三河南部	0.0%	15.6%	38.1%	46.3%

1-6.乳がん



年齢階層別施設二次医療圏別患者数(疾病別)～2018年度データ～

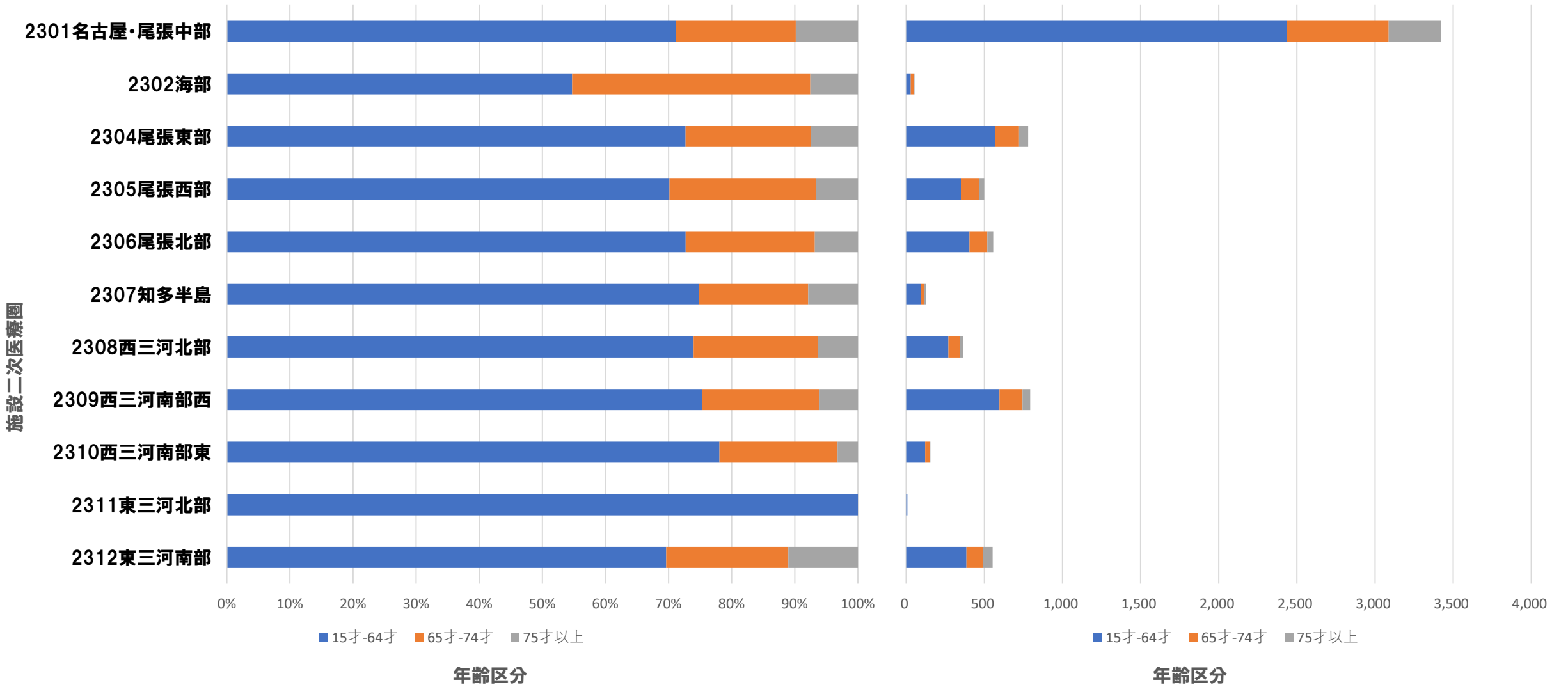
1-6.乳がん(患者数)

施設二次医療圏	年齢区分		
	15才-64才	65才-74才	75才以上
2301名古屋・尾張中部	2,469	911	500
2302海部	55	46	33
2304尾張東部	494	169	130
2305尾張西部	322	114	143
2306尾張北部	228	131	95
2307知多半島	124	84	87
2308西三河北部	202	86	31
2309西三河南部西	272	136	100
2310西三河南部東	219	88	44
2311東三河北部	0	-	-
2312東三河南部	297	158	118

1-6.乳がん(患者比率)

施設二次医療圏	年齢区分		
	15才-64才	65才-74才	75才以上
2301名古屋・尾張中部	63.6%	23.5%	12.9%
2302海部	41.0%	34.3%	24.6%
2304尾張東部	62.3%	21.3%	16.4%
2305尾張西部	55.6%	19.7%	24.7%
2306尾張北部	50.2%	28.9%	20.9%
2307知多半島	42.0%	28.5%	29.5%
2308西三河北部	63.3%	27.0%	9.7%
2309西三河南部西	53.5%	26.8%	19.7%
2310西三河南部東	62.4%	25.1%	12.5%
2311東三河北部	0.0%	25.0%	75.0%
2312東三河南部	51.8%	27.6%	20.6%

1-7.子宮がん



年齢階層別施設二次医療圏別患者数(疾病別)～2018年度データ～

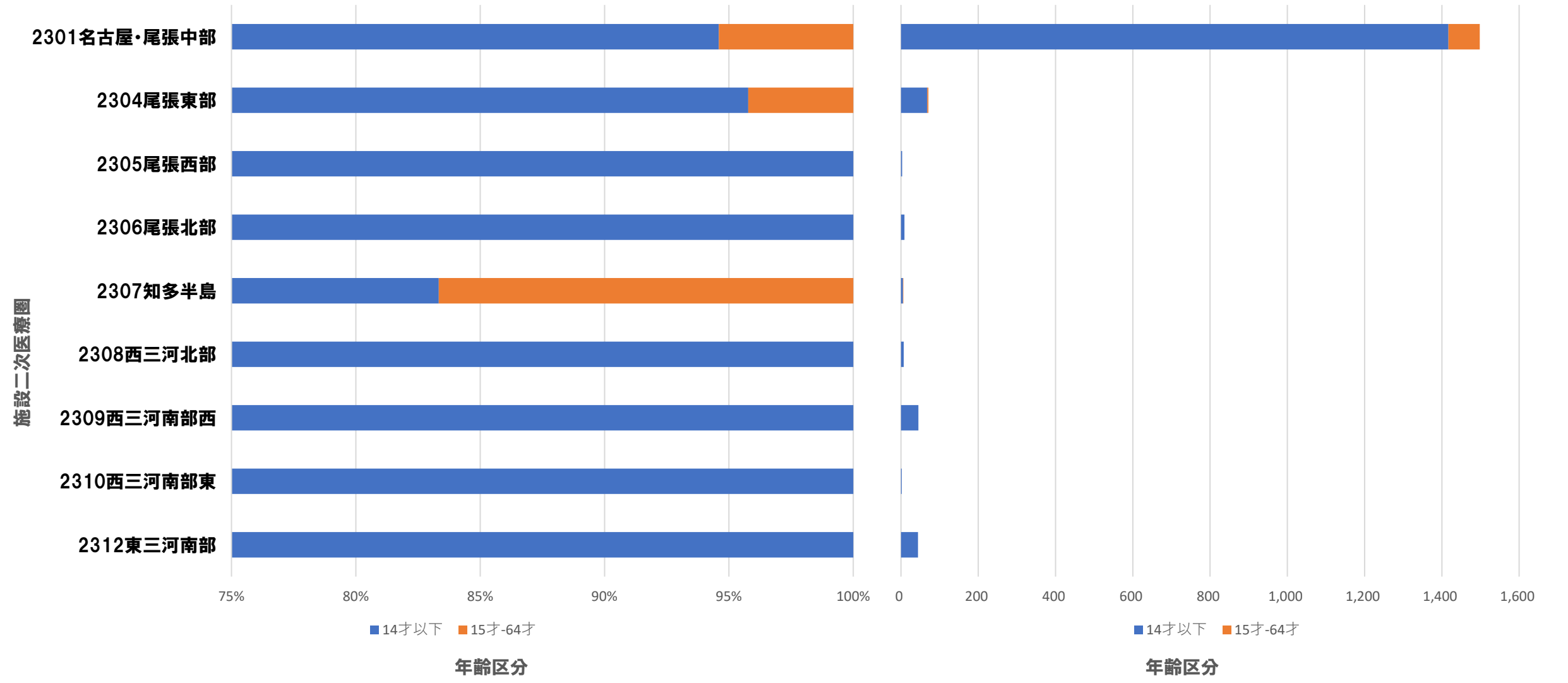
1-7.子宮がん(患者数)

施設二次医療圏	年齢区分		
	15才-64才	65才-74才	75才以上
2301名古屋・尾張中部	2,435	652	337
2302海部	29	20	-
2304尾張東部	567	155	58
2305尾張西部	350	116	33
2306尾張北部	405	114	38
2307知多半島	95	22	10
2308西三河北部	270	72	23
2309西三河南部西	597	147	49
2310西三河南部東	121	29	-
2311東三河北部	-	0	0
2312東三河南部	385	107	61

1-7.子宮がん(患者比率)

施設二次医療圏	年齢区分		
	15才-64才	65才-74才	75才以上
2301名古屋・尾張中部	71.1%	19.0%	9.8%
2302海部	54.7%	37.7%	7.5%
2304尾張東部	72.7%	19.9%	7.4%
2305尾張西部	70.1%	23.2%	6.6%
2306尾張北部	72.7%	20.5%	6.8%
2307知多半島	74.8%	17.3%	7.9%
2308西三河北部	74.0%	19.7%	6.3%
2309西三河南部西	75.3%	18.5%	6.2%
2310西三河南部東	78.1%	18.7%	3.2%
2311東三河北部	100.0%	0.0%	0.0%
2312東三河南部	69.6%	19.3%	11.0%

1-8.小児がん



年齢階層別施設二次医療圏別患者数(疾病別)～2018年度データ～

1-8.小児がん(患者数)

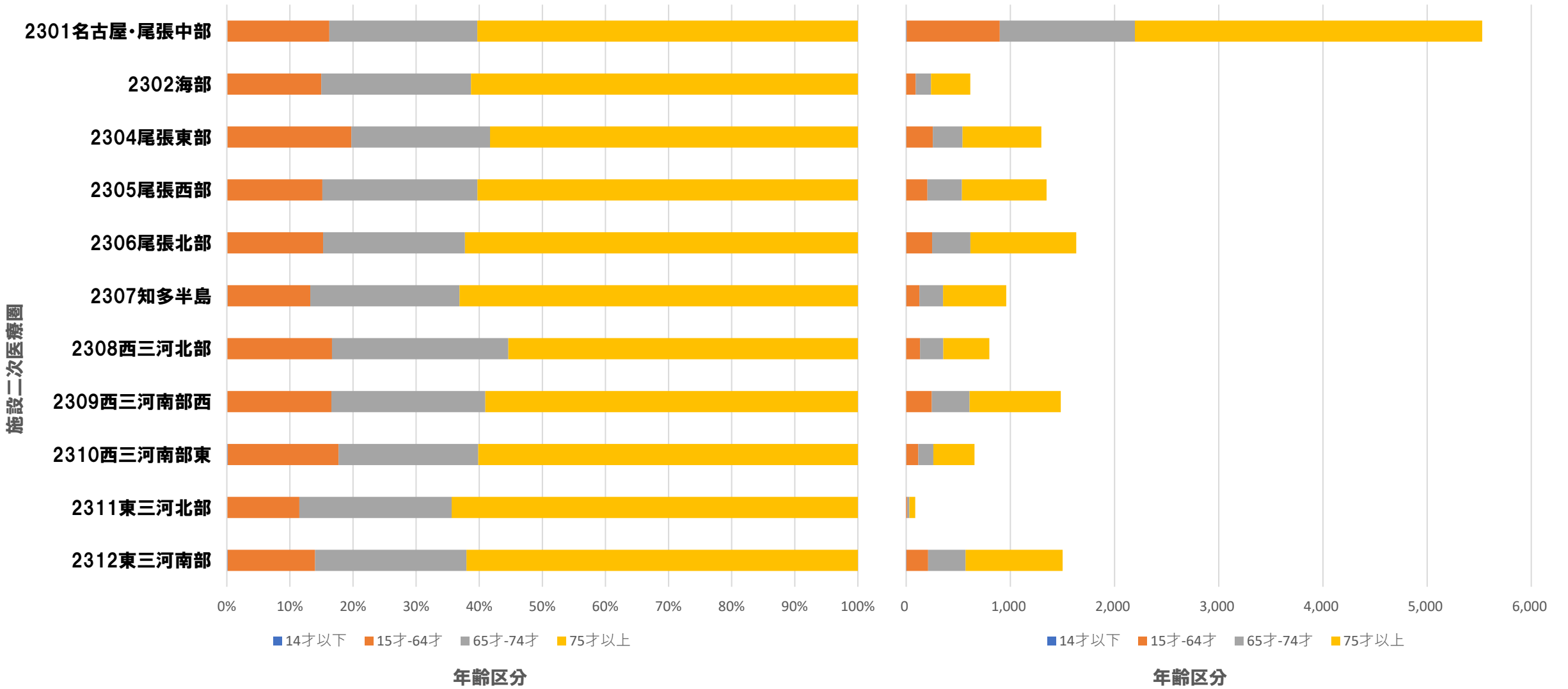
施設二次医療圏	年齢区分	
	14才以下	15才-64才
2301名古屋・尾張中部	1,417	81
2304尾張東部	68	-
2305尾張西部	-	0
2306尾張北部	-	0
2307知多半島	-	-
2308西三河北部	-	0
2309西三河南部西	45	0
2310西三河南部東	-	0
2312東三河南部	44	0

1-8.小児がん(患者比率)

施設二次医療圏	年齢区分	
	14才以下	15才-64才
2301名古屋・尾張中部	94.6%	5.4%
2304尾張東部	95.8%	4.2%
2305尾張西部	100.0%	0.0%
2306尾張北部	100.0%	0.0%
2307知多半島	83.3%	16.7%
2308西三河北部	100.0%	0.0%
2309西三河南部西	100.0%	0.0%
2310西三河南部東	100.0%	0.0%
2312東三河南部	100.0%	0.0%

2.脳卒中

2-1.脳梗塞



年齢階層別施設二次医療圏別患者数(疾病別)～2018年度データ～

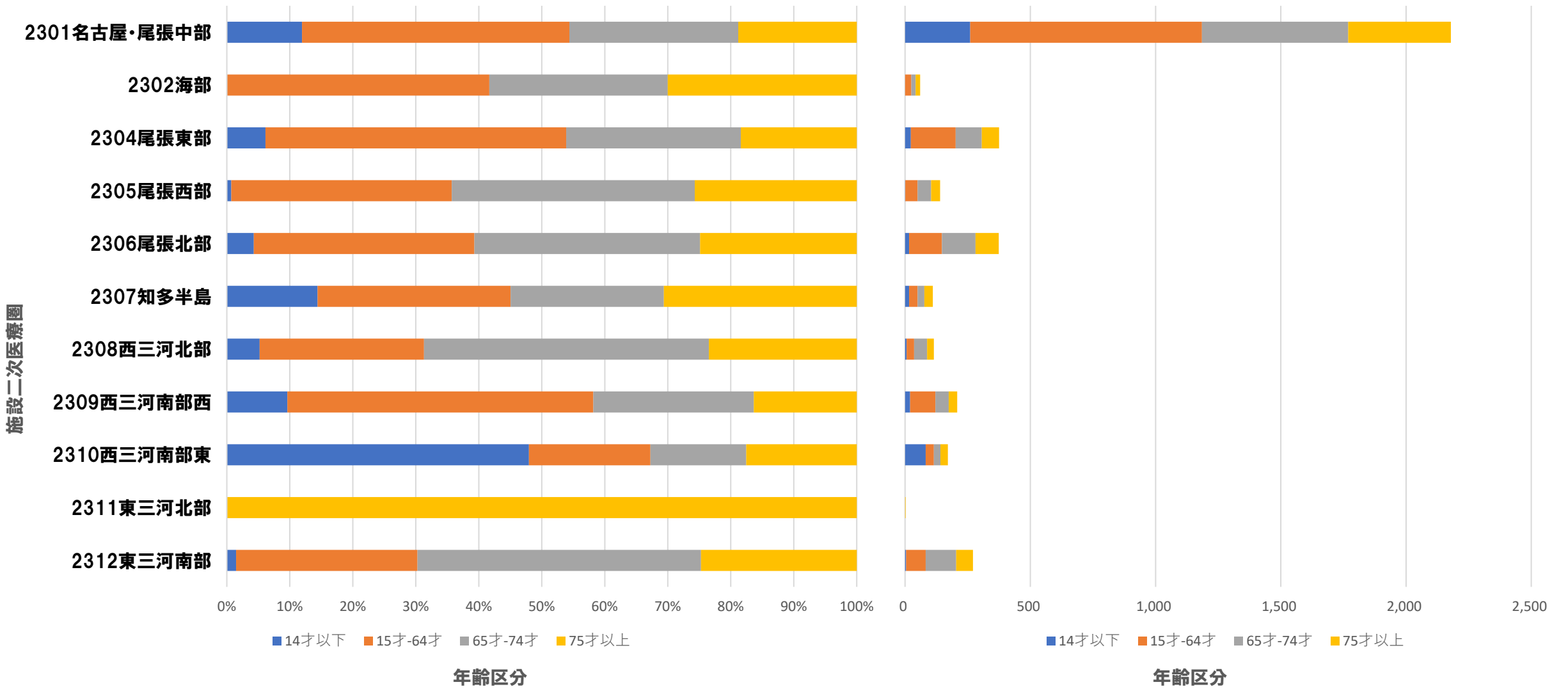
2-1.脳梗塞(患者数)

施設二次医療圏	年齢区分			
	14才以下	15才-64才	65才-74才	75才以上
2301名古屋・尾張中部	-	894	1,297	3,334
2302海部	0	92	146	377
2304尾張東部	-	255	285	756
2305尾張西部	0	204	331	812
2306尾張北部	-	248	367	1,016
2307知多半島	-	126	227	606
2308西三河北部	0	133	223	442
2309西三河南部西	0	246	362	876
2310西三河南部東	-	115	145	394
2311東三河北部	0	10	21	56
2312東三河南部	-	208	360	931

2-1.脳梗塞(患者比率)

施設二次医療圏	年齢区分			
	14才以下	15才-64才	65才-74才	75才以上
2301名古屋・尾張中部	0.1%	16.2%	23.5%	60.3%
2302海部	0.0%	15.0%	23.7%	61.3%
2304尾張東部	0.1%	19.7%	22.0%	58.3%
2305尾張西部	0.0%	15.1%	24.6%	60.3%
2306尾張北部	0.1%	15.2%	22.5%	62.3%
2307知多半島	0.1%	13.1%	23.6%	63.1%
2308西三河北部	0.0%	16.7%	27.9%	55.4%
2309西三河南部西	0.0%	16.6%	24.4%	59.0%
2310西三河南部東	0.2%	17.6%	22.1%	60.2%
2311東三河北部	0.0%	11.5%	24.1%	64.4%
2312東三河南部	0.1%	13.9%	24.0%	62.0%

2-2.脳腫瘍



年齢階層別施設二次医療圏別患者数(疾病別)～2018年度データ～

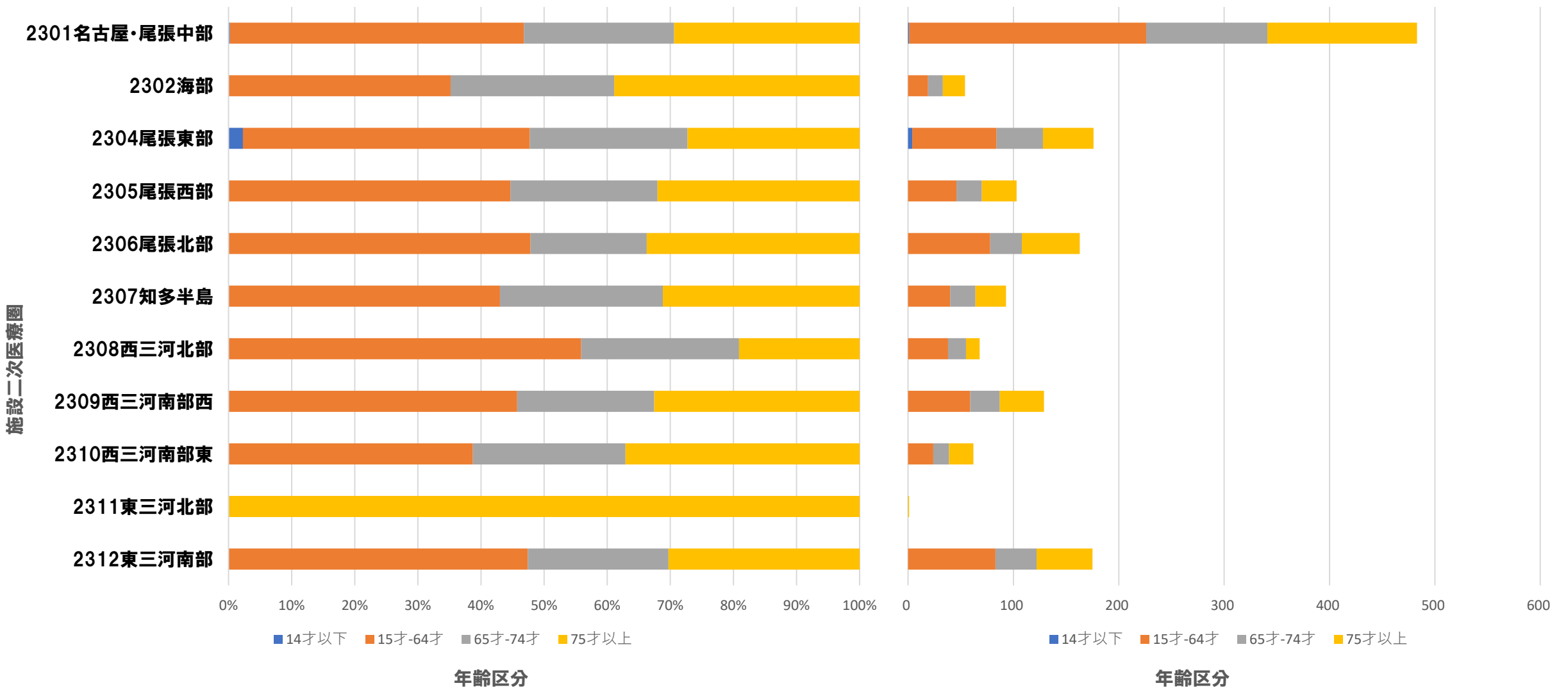
2-2.脳腫瘍(患者数)

施設二次医療圏	年齢区分			
	14才以下	15才-64才	65才-74才	75才以上
2301名古屋・尾張中部	260	925	584	410
2302海部	0	25	17	18
2304尾張東部	23	179	104	69
2305尾張西部	-	49	54	36
2306尾張北部	16	131	134	93
2307知多半島	16	34	27	34
2308西三河北部	-	30	52	27
2309西三河南部西	20	101	53	34
2310西三河南部東	82	33	26	30
2311東三河北部	0	0	0	-
2312東三河南部	-	78	122	67

2-2.脳腫瘍(患者比率)

施設二次医療圏	年齢区分			
	14才以下	15才-64才	65才-74才	75才以上
2301名古屋・尾張中部	11.9%	42.5%	26.8%	18.8%
2302海部	0.0%	41.7%	28.3%	30.0%
2304尾張東部	6.1%	47.7%	27.7%	18.4%
2305尾張西部	0.7%	35.0%	38.6%	25.7%
2306尾張北部	4.3%	35.0%	35.8%	24.9%
2307知多半島	14.4%	30.6%	24.3%	30.6%
2308西三河北部	5.2%	26.1%	45.2%	23.5%
2309西三河南部西	9.6%	48.6%	25.5%	16.3%
2310西三河南部東	48.0%	19.3%	15.2%	17.5%
2311東三河北部	0.0%	0.0%	0.0%	100.0%
2312東三河南部	1.5%	28.8%	45.0%	24.7%

2-3.<も膜下出血



年齢階層別施設二次医療圏別患者数(疾病別)～2018年度データ～

2-3.<も膜下出血(患者数)>

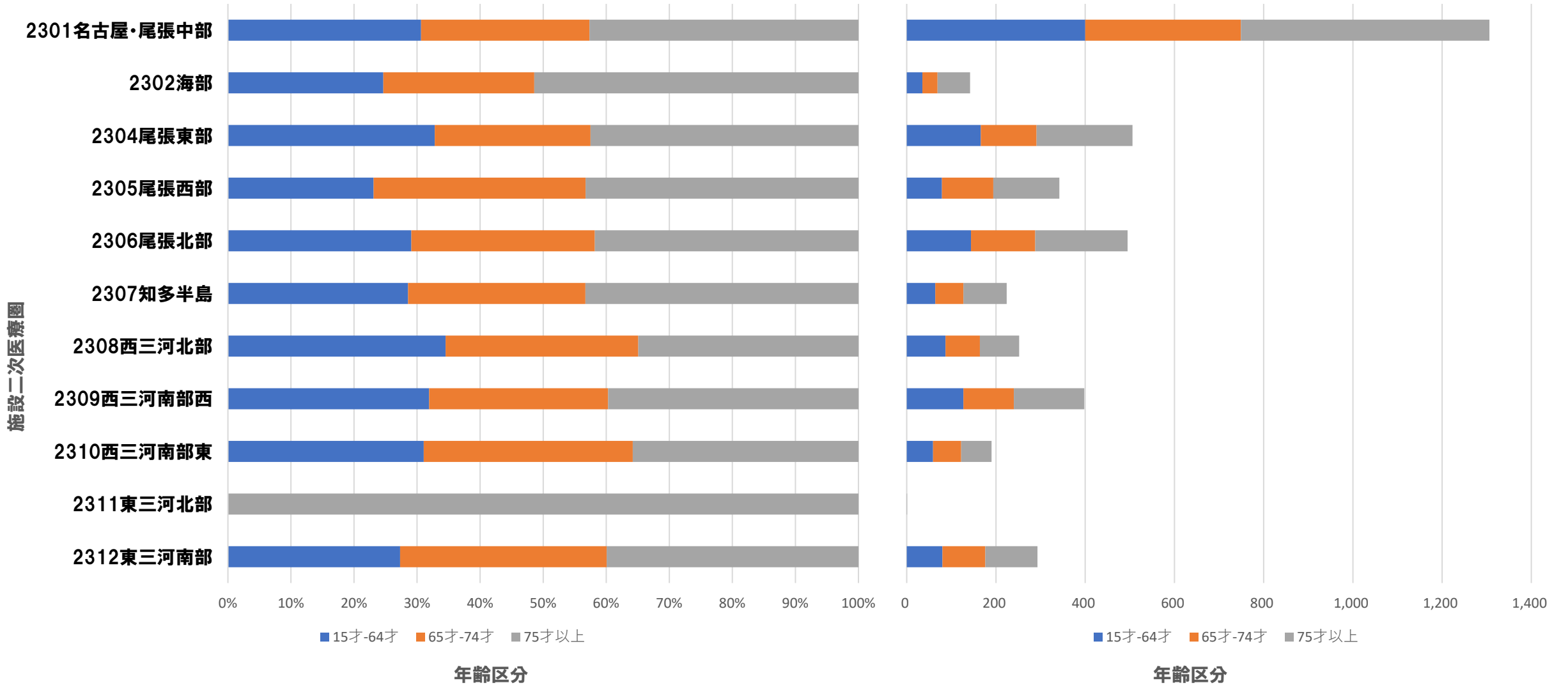
施設二次医療圏	年齢区分			
	14才以下	15才-64才	65才-74才	75才以上
2301名古屋・尾張中部	-	225	115	142
2302海部	0	19	14	21
2304尾張東部	-	80	44	48
2305尾張西部	0	46	24	33
2306尾張北部	0	78	30	55
2307知多半島	0	40	24	29
2308西三河北部	0	38	17	13
2309西三河南部西	0	59	28	42
2310西三河南部東	0	24	15	23
2311東三河北部	0	0	0	-
2312東三河南部	0	83	39	53

2-3.<も膜下出血(患者比率)>

施設二次医療圏	年齢区分			
	14才以下	15才-64才	65才-74才	75才以上
2301名古屋・尾張中部	0.2%	46.6%	23.8%	29.4%
2302海部	0.0%	35.2%	25.9%	38.9%
2304尾張東部	2.3%	45.5%	25.0%	27.3%
2305尾張西部	0.0%	44.7%	23.3%	32.0%
2306尾張北部	0.0%	47.9%	18.4%	33.7%
2307知多半島	0.0%	43.0%	25.8%	31.2%
2308西三河北部	0.0%	55.9%	25.0%	19.1%
2309西三河南部西	0.0%	45.7%	21.7%	32.6%
2310西三河南部東	0.0%	38.7%	24.2%	37.1%
2311東三河北部	0.0%	0.0%	0.0%	100.0%
2312東三河南部	0.0%	47.4%	22.3%	30.3%

3. 心筋梗塞

3-1.急性心筋梗塞



年齢階層別施設二次医療圏別患者数(疾病別)～2018年度データ～

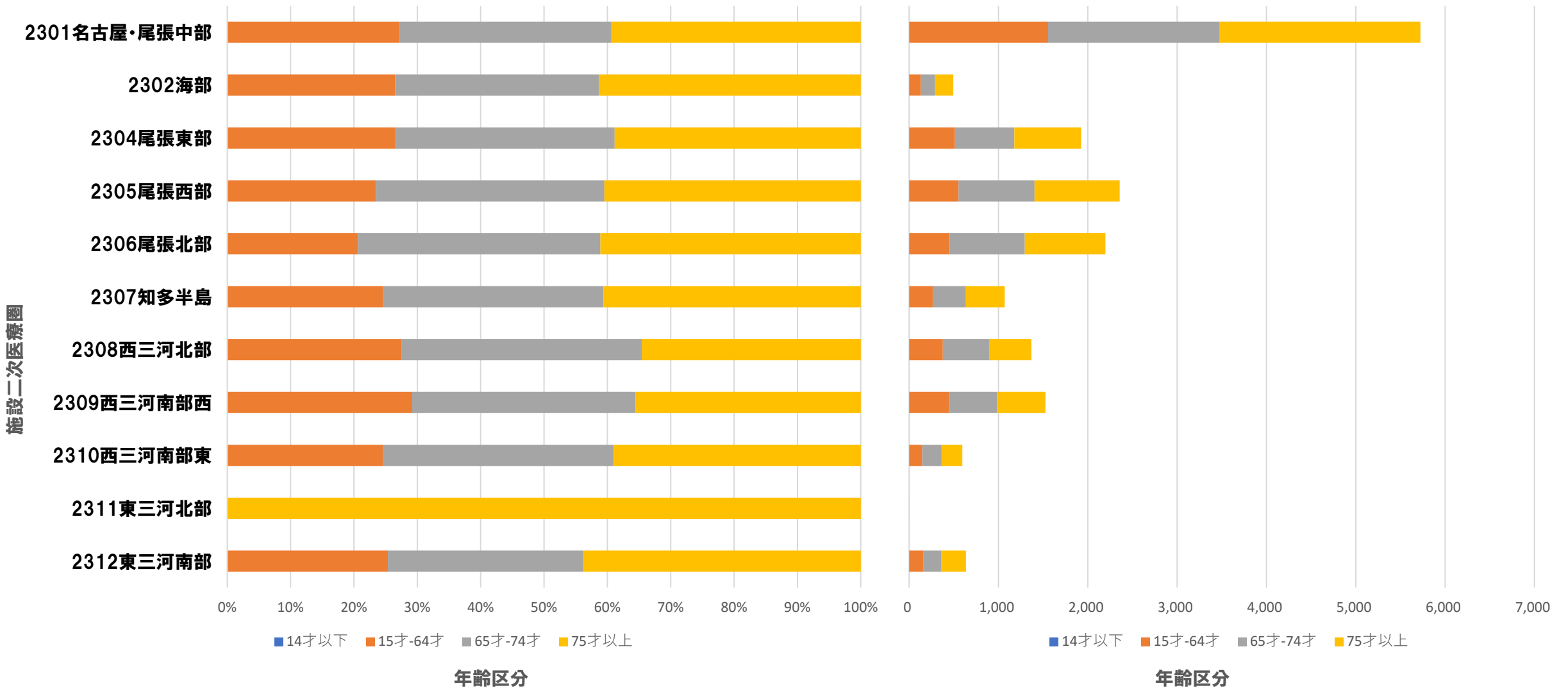
3-1.急性心筋梗塞(患者数)

施設二次医療圏	年齢区分		
	15才-64才	65才-74才	75才以上
2301名古屋・尾張中部	400	349	557
2302海部	35	34	73
2304尾張東部	166	125	215
2305尾張西部	79	115	148
2306尾張北部	144	144	207
2307知多半島	64	63	97
2308西三河北部	87	77	88
2309西三河南部西	127	113	158
2310西三河南部東	59	63	68
2311東三河北部	0	0	-
2312東三河南部	80	96	117

3-1.急性心筋梗塞(患者比率)

施設二次医療圏	年齢区分		
	15才-64才	65才-74才	75才以上
2301名古屋・尾張中部	30.6%	26.7%	42.6%
2302海部	24.6%	23.9%	51.4%
2304尾張東部	32.8%	24.7%	42.5%
2305尾張西部	23.1%	33.6%	43.3%
2306尾張北部	29.1%	29.1%	41.8%
2307知多半島	28.6%	28.1%	43.3%
2308西三河北部	34.5%	30.6%	34.9%
2309西三河南部西	31.9%	28.4%	39.7%
2310西三河南部東	31.1%	33.2%	35.8%
2311東三河北部	0.0%	0.0%	100.0%
2312東三河南部	27.3%	32.8%	39.9%

3-2.狭心症



年齢階層別施設二次医療圏別患者数(疾病別)～2018年度データ～

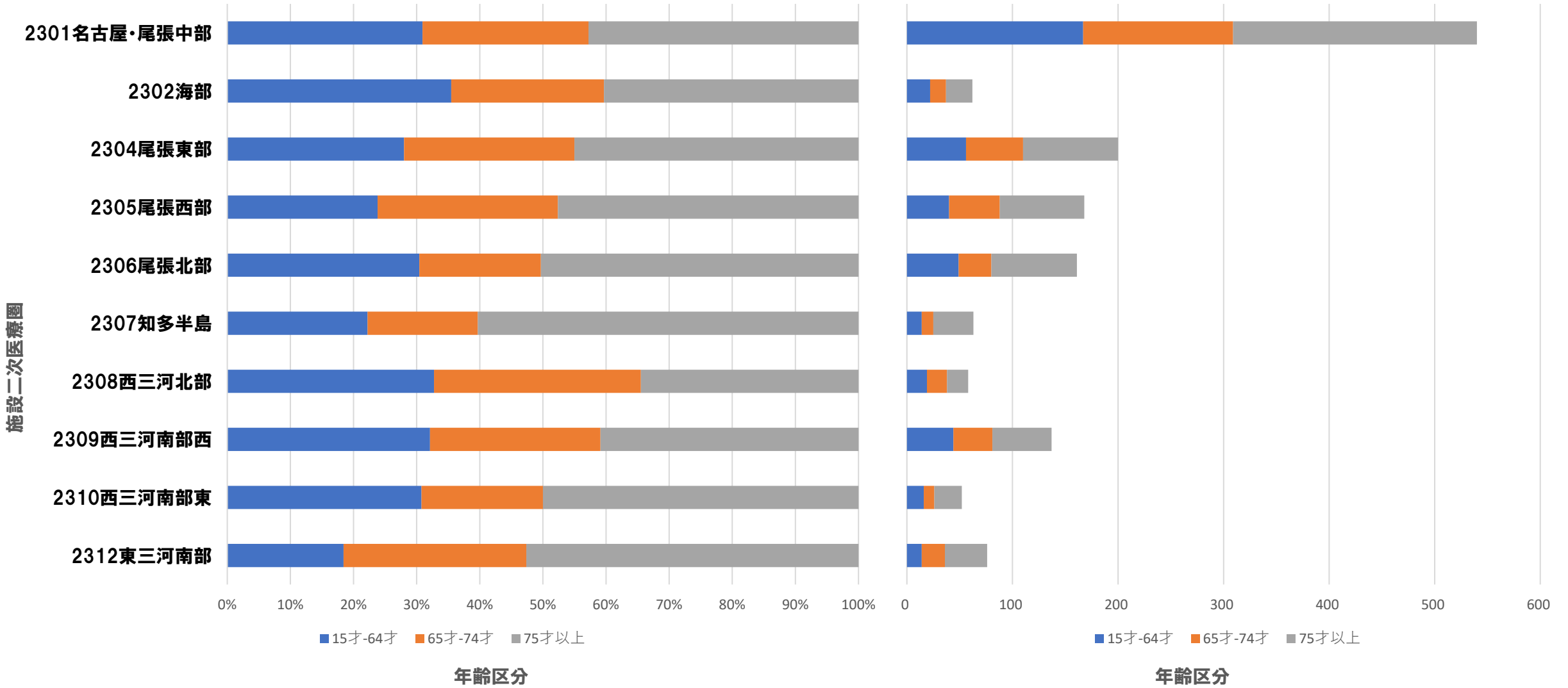
3-2.狭心症(患者数)

施設二次医療圏	年齢区分			
	14才以下	15才-64才	65才-74才	75才以上
2301名古屋・尾張中部	-	1,554	1,916	2,252
2302海部	0	131	159	204
2304尾張東部	0	512	665	748
2305尾張西部	0	553	850	954
2306尾張北部	0	453	841	903
2307知多半島	-	262	372	434
2308西三河北部	0	377	518	473
2309西三河南部西	0	445	538	542
2310西三河南部東	0	146	217	232
2311東三河北部	0	0	0	-
2312東三河南部	0	161	196	278

3-2.狭心症(患者比率)

施設二次医療圏	年齢区分			
	14才以下	15才-64才	65才-74才	75才以上
2301名古屋・尾張中部	0.0%	27.2%	33.5%	39.3%
2302海部	0.0%	26.5%	32.2%	41.3%
2304尾張東部	0.0%	26.6%	34.5%	38.9%
2305尾張西部	0.0%	23.5%	36.1%	40.5%
2306尾張北部	0.0%	20.6%	38.3%	41.1%
2307知多半島	0.1%	24.5%	34.8%	40.6%
2308西三河北部	0.0%	27.6%	37.9%	34.6%
2309西三河南部西	0.0%	29.2%	35.3%	35.5%
2310西三河南部東	0.0%	24.5%	36.5%	39.0%
2311東三河北部	0.0%	0.0%	0.0%	100.0%
2312東三河南部	0.0%	25.4%	30.9%	43.8%

3-3.大動脈解離



年齢階層別施設二次医療圏別患者数(疾病別)～2018年度データ～

3-3.大動脈解離(患者数)

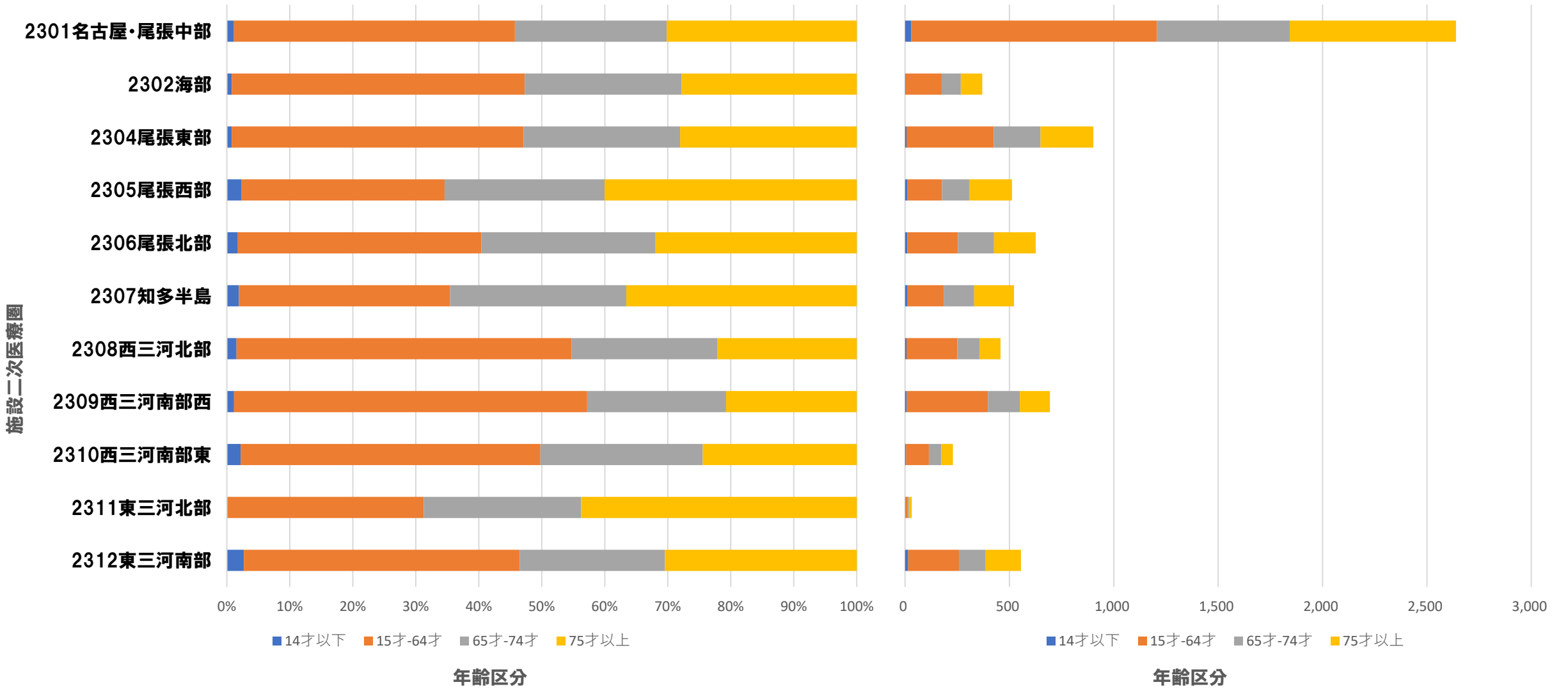
施設二次医療圏	年齢区分		
	15才-64才	65才-74才	75才以上
2301名古屋・尾張中部	167	142	231
2302海部	22	15	25
2304尾張東部	56	54	90
2305尾張西部	40	48	80
2306尾張北部	49	31	81
2307知多半島	14	11	38
2308西三河北部	19	19	20
2309西三河南部西	44	37	56
2310西三河南部東	16	10	26
2312東三河南部	14	22	40

3-3.大動脈解離(患者比率)

施設二次医療圏	年齢区分		
	15才-64才	65才-74才	75才以上
2301名古屋・尾張中部	30.9%	26.3%	42.8%
2302海部	35.5%	24.2%	40.3%
2304尾張東部	28.0%	27.0%	45.0%
2305尾張西部	23.8%	28.6%	47.6%
2306尾張北部	30.4%	19.3%	50.3%
2307知多半島	22.2%	17.5%	60.3%
2308西三河北部	32.8%	32.8%	34.5%
2309西三河南部西	32.1%	27.0%	40.9%
2310西三河南部東	30.8%	19.2%	50.0%
2312東三河南部	18.4%	28.9%	52.6%

4.糖尿病

4.糖尿病



年齢階層別施設二次医療圏別患者数(疾病別)～2018年度データ～

4.糖尿病(患者数)

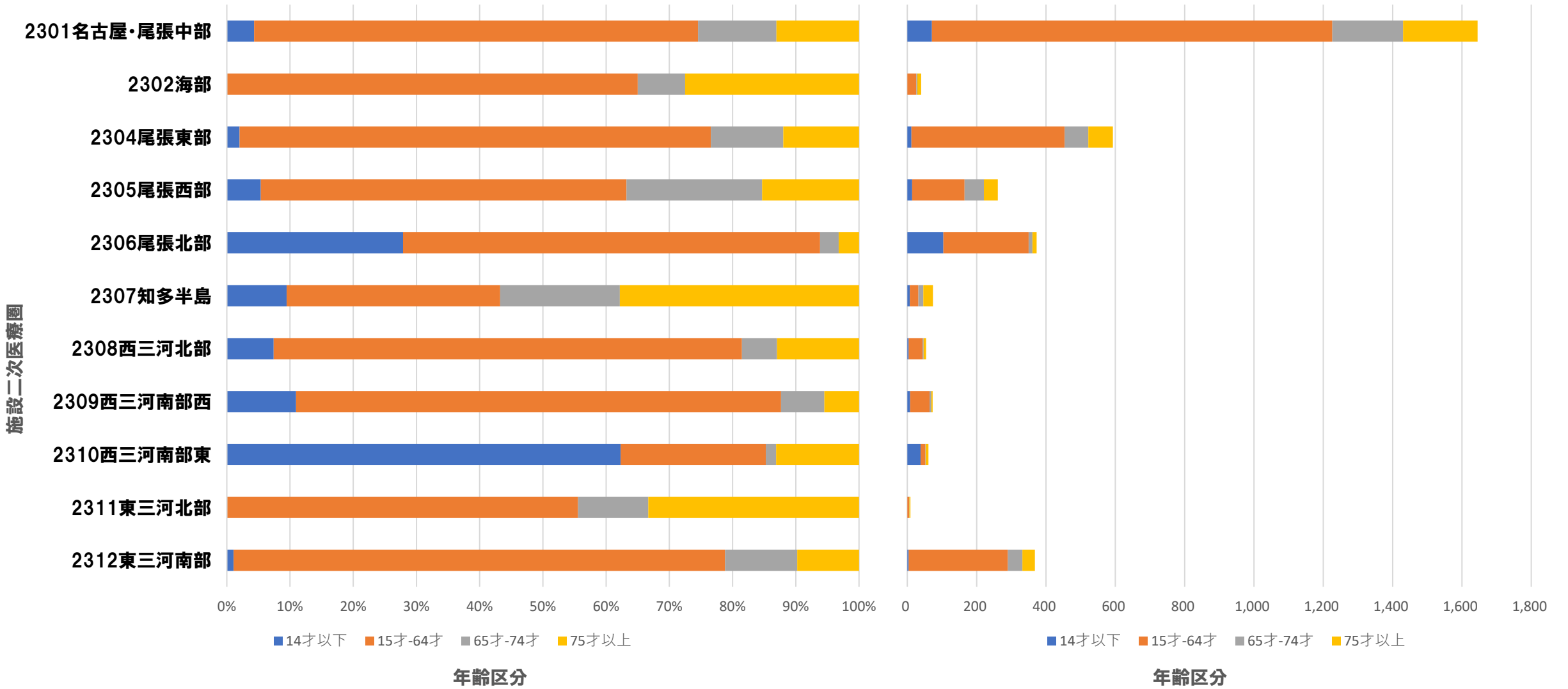
施設二次医療圏	年齢区分			
	14才以下	15才-64才	65才-74才	75才以上
2301名古屋・尾張中部	30	1,177	636	796
2302海部	-	172	92	103
2304尾張東部	-	418	224	253
2305尾張西部	12	165	130	205
2306尾張北部	11	242	173	200
2307知多半島	10	175	146	191
2308西三河北部	-	243	106	101
2309西三河南部西	-	389	153	144
2310西三河南部東	-	109	59	56
2311東三河北部	0	10	-	14
2312東三河南部	15	243	128	169

4.糖尿病(患者比率)

施設二次医療圏	年齢区分			
	14才以下	15才-64才	65才-74才	75才以上
2301名古屋・尾張中部	1.1%	44.6%	24.1%	30.2%
2302海部	0.8%	46.5%	24.9%	27.8%
2304尾張東部	0.8%	46.3%	24.8%	28.0%
2305尾張西部	2.3%	32.2%	25.4%	40.0%
2306尾張北部	1.8%	38.7%	27.6%	31.9%
2307知多半島	1.9%	33.5%	28.0%	36.6%
2308西三河北部	1.5%	53.2%	23.2%	22.1%
2309西三河南部西	1.2%	56.1%	22.0%	20.7%
2310西三河南部東	2.2%	47.6%	25.8%	24.5%
2311東三河北部	0.0%	31.3%	25.0%	43.8%
2312東三河南部	2.7%	43.8%	23.1%	30.5%

5.精神疾患

5.精神疾患



年齢階層別施設二次医療圏別患者数(疾病別)～2018年度データ～

5.精神疾患(患者数)

施設二次医療圏	年齢区分			
	14才以下	15才-64才	65才-74才	75才以上
2301名古屋・尾張中部	71	1,155	204	215
2302海部	0	26	-	11
2304尾張東部	12	442	68	71
2305尾張西部	14	151	56	40
2306尾張北部	104	246	11	12
2307知多半島	-	25	14	28
2308西三河北部	-	40	-	-
2309西三河南部西	-	56	-	-
2310西三河南部東	38	14	-	-
2311東三河北部	0	-	-	-
2312東三河南部	-	286	42	36

5.精神疾患(患者比率)

施設二次医療圏	年齢区分			
	14才以下	15才-64才	65才-74才	75才以上
2301名古屋・尾張中部	4.3%	70.2%	12.4%	13.1%
2302海部	0.0%	65.0%	7.5%	27.5%
2304尾張東部	2.0%	74.5%	11.5%	12.0%
2305尾張西部	5.4%	57.9%	21.5%	15.3%
2306尾張北部	27.9%	66.0%	2.9%	3.2%
2307知多半島	9.5%	33.8%	18.9%	37.8%
2308西三河北部	7.4%	74.1%	5.6%	13.0%
2309西三河南部西	11.0%	76.7%	6.8%	5.5%
2310西三河南部東	62.3%	23.0%	1.6%	13.1%
2311東三河北部	0.0%	55.6%	11.1%	33.3%
2312東三河南部	1.1%	77.7%	11.4%	9.8%