

2025年度 第2年次学士編入学学生募集要項

名古屋大学医学部医学科

< 2025年4月入学 >

1. 目的

卓越した研究のブレイクスルーには、幅広い学際性から得られる、従来とは異なった視点や発想、手法、技術が大きな原動力となります。近年の生命科学・医学の研究においても、その傾向がますます高まっています。2018年3月に「指定国立大学法人」となった名古屋大学は、世界最高水準の教育研究活動をこれまで以上に期待されており、生命科学・医学はその活動の柱のひとつです。時代を先取りする意欲と解決力を備え、世界レベルで活躍できるような医学研究者を養成することをミッションとして、名古屋大学医学部医学科は、医師養成課程以外の生命科学系あるいは理工学系等出身の、多様な経験を有する人材を2年次編入学生として選抜します。

名古屋大学医学部医学科アドミッション・ポリシー

(1) 入学者受入れの方針

豊かな人間性、高い倫理性、科学的論理性を備え、創造力に富む医師・医学研究者へと成長するために必要な能力と資質を備えた学生を求めています。そのために、幅広い教養及び十分な基礎学力のみならず、知的好奇心や科学的探究心をもって新たな分野を開拓するような意欲を持ち、物事を多面的に捉え深い洞察力を持って発展させることができる思考力を有し、人間に対する共感や高い協調性といった医学に携わる者としての適性を兼ねそなえた入学者を選抜します。

(2) 選抜の基本方針

第2年次編入学

筆記試験では幅広い教養と知識について評価します。また、面接試験では将来の医学研究を担う卓越した医学研究者を養成するために必要な知的能力、そして多様な背景と経験を有する人材を重視した選抜を行います。

2. 募集人数 4名

※選考の結果、募集人数に満たない場合があります。

3. 入学後の学修と研究

本制度では、2年次への編入学となります。一般の学生が1年次に習得する医学専門科目については、2年次および3年次に履修します。この制度は、医学研究者を養成することを目的としているため、在学中の5年間は研究室に加わり、積極的に研究に取り組むことが求められます。特に研究成果については発表会で評価を受けます。また、入学前・在学中の研究やベッドサイドでの学習・診療の体験を生かして、博士課程に入学し卒後研究が行われることが期待されています。

4. 出願資格

- (ア) 修業年限4年以上の大学卒業者及び2025年3月末日までに卒業見込みの者（医学部医学科の在学者及び卒業した者を除く）。
- (イ) 学校教育法第104条第7項の規定により学士の学位（医学を除く）を授与された者。
- (ウ) 外国において、学校教育における16年以上の課程（医学を履修する課程を除き、日本における通常の課程による学校教育の期間を含む。）を修了した者（学校教育における15年の課程を修了し、学士の学位に相当する学位を取得したと本学において認められた者を含む。）及び2025年3月末日までに修了見込みの者。（以下による事前照会を行ってください）

【事前照会について】

「4.出願資格（ウ）」で出願する場合は、履歴書（本学部所定のもの）、卒業（見込）証明書、成績証明書、修得科目の内容の分かる資料（シラバス等）及び総授業時間数等の資料を付けて2024年4月19日（金）〔必着〕までに文書で照会し、出願資格の有無について確認を行ってください。なお、提出した書類は返却しません。

5. 出願手続

(1) 出願書類の提出

郵送に限ります。（持参不可）

出願にあたっては、「(4)出願書類」を一括して本学所定の封筒に入れ、必ず書留郵便で送付してください。なお、出願書類を受理したときは、5月下旬頃に「受験票」を送付します。

(2) 出願書類の郵送先

〒466-8550 名古屋市昭和区鶴舞町 65

名古屋大学医学部・医学系研究科学務課 編入学試験担当あて

(3) 受理期間

2024年5月1日（水）から同年5月9日（木）16時必着

※英語外部試験の成績通知書については「(4)出願書類⑥ 注7」を参照のこと。

(4) 出願書類

①	入学志願票	本学部所定様式。必要事項を記入してください。
②	医学研究者を志望する理由	本学部所定様式に記入または同様のものを文書作成ソフトで作成してください。
③	現在までの研究について	
④	研究業績	
⑤	・成績証明書 ・卒業（見込）証明書 ・大学院修了（見込）証明書 （該当者のみ）	出身大学学部長（又は大学院研究科長）が作成したもの。また、大学院在学者及び修了者は、大学院の証明書も併せて提出してください。改ざん防止の用紙等使用の場合は、厳封でなくても可。
⑥	英語外部試験の成績通知書： ・IELTS（Academic Module） ・TOEFL-iBT（Home Editionを含む） ・TOEIC Listening & Reading Test 【いずれか1つのみ。複数の成績通知書を提出することは認められません】	・2022年5月1日以降受験分を有効とします。 ・左記英語外部試験のうちいずれか1つの成績通知書（コピーの提出可）又はTOEICはデジタル公式認定証を紙に印刷したもの。 [成績通知書] IELTS；Test Report Form TOEFL-iBT；Test Taker Score Report TOEIC；Official Score Certificate 又は Digital Official Score Certificate 注 1. 成績通知書の原本を提出した場合は、第1次選考試験日（6月6日）に返却します。成績通知書のコピーを提出した場合は、第1次選考試験日に原本を持参し提出すること。当日返却します。 注 2. TOEFL-iBTは、Test Date スコアのみを有効とします。MyBest スコアは認められません。 注 3. 団体特別受験制度 TOEFL- ITP 及び TOEIC-IP のスコアは認められません。 注 4. ETS(Educational Testing Service)から直接送付による提出は認められません。 注 5. 成績通知書に顔写真のないものは認められません。

		<p>注 6. 提出された成績通知書の差し替えは認められません。</p> <p>注 7. 英語外部試験の成績通知書については、他の出願書類と異なり、提出期限を5月31日(金)16時〔必着〕までとします。延長期限以降は受け付けません。出願期限後に成績通知書を提出する場合は、簡易書留郵便にて「5. 出願手続 (2) 出願書類の郵送先」に送付すること。ただし、出願期限後に成績通知書を提出する場合は、出願書類送付時に、出願期限後に成績通知書を提出する旨を記載した書面(A4サイズ。様式任意)を同封すること。</p>
⑦	受験票・写真票	<p>本学部所定様式。必要事項を記入の上、写真票には出願前3ヶ月以内に撮影した写真を貼付してください。(上半身、脱帽、正面写、たて4cm・よこ3cm)</p>
⑧	検定料	<p>入学検定料 30,000円</p> <p>入学検定料は、「(5) 入学検定料の払込方法」を読んで、コンビニエンスストアで払い込んでください。コンビニエンスストアで受領した「収納証明書」を志願票の所定欄に貼ってください。</p>
⑨	受験票送付用封筒	<p>本学部所定様式。自身で用意した長形3号の封筒の表に、本学部所定の「受験票送付封筒ラベル」を貼ってください。「受験票送付封筒ラベル」には、確実に受け取り可能な住所を記入し、444円分の郵便切手を貼ってください。</p>
⑩	宛名票	<p>本学部所定様式。入学手続関係資料の送付等、大学からの連絡に使用します。重要書類は書留郵便等にて送付しますので、確実に受け取り可能な住所を記入してください。</p>
⑪	出願書類送付用封筒	<p>本学部所定様式。自身で用意した角形2号の封筒のおもてに、本学部所定の「出願書類封筒ラベル」を貼り、出願書類すべてを入れてください。</p>

(5) 入学検定料の払込方法

1) 入学検定料 30,000円

※別途、払込手数料が必要となります。

2) 払込期間（日本時間）

出願期間中に、支払いを行ってください。

3) 払込方法

入学検定料の支払いは、コンビニエンスストア（日本国内のみ）で行ってください。
詳細については、11 頁「コンビニでの入学検定料支払方法」を確認してください。

4) 入学検定料の返還について

出願書類を受理した後は、納入済みの入学検定料は返還いたしません。ただし、以下に該当する場合は、納入された入学検定料を返還します。なお、返還にかかる振込手数料は差し引かせていただきます。

ア 入学検定料納入後、出願しなかった場合又は出願が受理されなかった場合

イ 入学検定料を二重に払い込んだ場合

※入学検定料の返還は銀行振込で行われます。返還請求方法については、名古屋大学ウェブサイト（<https://www.nagoya-u.ac.jp/>）→入学案内→学部入試→学部（3 年次・2 年次）編入学試験→検定料の支払いについて を確認してください。

6. 障害等のある者の出願

障害等があって試験場での特別な配慮を必要とする者にあっては、2024 年 4 月 19 日（金）〔必着〕までに、以下 3 点を添えて、その旨を文章で申し出てください。

- 1) 受験上の配慮申請書（障害の状況、受験上配慮を希望する事項とその理由等を記載したもの、様式随意、A 4 サイズ）
- 2) 障害等の状況が記載された医師の診断書、障害者手帳等（写しでもよい）。
- 3) 障害等の状況を知っている第 3 者の添え書（専門家や出身学校関係者などの所見や意見書）。
- 4) 適宜それ以外の書類を添付しても構わない。なお、受験や入学後の修学に関して相談の希望がある場合も、2024 年 4 月 19 日（金）〔必着〕までに文章でお問い合わせください。

7. 入学者選抜方法

入学者の選抜は、第 1 次選考（筆記試験）及び第 2 次選考（小論文、面接）により医学研究者としての適性を重視して行います。

(1) 第1次選考

筆記試験及び英語の得点の総点により、募集人数の2～3倍程度（予定）を第1次合格者として判定します。

試験期日	試験科目	試験時間等
2024年6月6日（木）	生命科学を中心とする自然科学	10:00～11:30
	英語	試験は実施せず、IELTS、TOEFL 又は TOEIC のスコアを本学部医学科が定める換算表（9頁）に基づき英語の得点とする。

(2) 第2次選考

第1次選考合格者に対して第2次選考（小論文、面接）を行います。

詳細は第1次選考合格者にご案内します。

試験期日	試験科目	試験時間
2024年7月4日（木）	小論文	10:00～11:30
	面接	13:00～

8. 試験会場

名古屋大学医学部医学科（名古屋市昭和区鶴舞町65）

詳細については、10頁の試験場案内を参照してください。

9. 合格者発表

(1) 日時・方法

日時：第1次選考合格者発表 2024年6月14日（金）正午

最終合格者発表 2024年7月19日（金）正午

方法：本学の下記サイトで合格者の受験番号を掲示します。

https://www.med.nagoya-u.ac.jp/medical_J/ → 入学案内 → お知らせ

【注】第1次選考合格者には第1次試験合格者の受験番号一覧を、
最終合格者には合格通知書を郵送します。

※電話等による合格、不合格の照会には一切応じられません。

10. 注意事項

- (1) 入学志願票等には、所定事項を黒色インク又は黒色ボールペンで記入してください。文字は楷書で記入してください。また、枠からはみ出さないようにしてください。
- (2) 提出書類に不備がある場合は受理しないことがありますので十分注意してください。※のある欄は記入しないでください。
- (3) 一度受理した志願票類等の返却及び記入事項の変更は認めません。ただし、連絡先に変更がある場合は速やかに連絡してください。
- (4) 入学志願票はじめ出願書類等に虚偽の記載をした場合、記載すべき事項を記載しなかった場合又は提出すべき書類を提出しなかったことが判明した場合は、入学決定後であっても入学許可を取り消すことがあります。
- (5) 受験の際は、必ず受験票を持参してください。
- (6) 入学試験、合格発表等で来学する際は自家用車は入構できませんので、公共交通機関を利用してください。
- (7) 入学後の履修方法等についてはガイダンスを実施します。なお、ガイダンスの日時等の詳細は合格発表後に通知します。
- (8) この制度による入学者は、第2年次から第6年次まで名古屋大学の教室にて研究を行い、その成果を提出するとともに発表会にて発表することが求められます。
- (9) 本学科卒業時には、医師国家試験の受験資格が得られます。
- (10) 災害や新型コロナウイルス感染症の流行等により、試験日程や選抜内容等に変更が生じた場合は、本学の下記サイトにより周知しますので、出願前や受験前は特に注意してください。 https://www.med.nagoya-u.ac.jp/medical_J/ →入学案内→お知らせ

11. 入学手続

入学手続(入学料納入を含む)は2024年7月合格発表後を予定しています。入学手続の詳細については、最終合格者に通知します。なお、合格者であって本学への入学の意思がなく、入学辞退しようとする者は、「入学辞退届」(入学手続書類に同封する、所定の様式)を以下の住所に送付してください。

(〒466-8550) 名古屋市昭和区鶴舞町 65

名古屋大学医学部・医学系研究科学務課 編入学試験担当あて

12. 追加合格

入学手続完了者が入学定員に満たない場合に、合格者の追加を行うことがあります。追加合格の通知は、入学志願票に記入された受信場所へ電話により、本人に直接連絡します。なお、問い合わせには、一切応じられません。

13. 入学料及び授業料

入学料 282,000 円 (入学手続き時に納入) [予定額]

授業料 前期分 267,900 円 (年額 535,800 円) [予定額]

注. 入学時または在学中に授業料等学生納入金の改定が行われた場合には、改定時から新たな学生納入金額が適用されます。

14. 個人情報の取り扱い

- (1) 個人情報については、「独立行政法人等の保有する個人情報の保護に関する法律」及び「名古屋大学における個人情報の保護に関する規程」に基づき、適切に管理し、利用目的以外には利用しません。
- (2) 出願時に得た住所、氏名、生年月日その他の個人情報については、入学者選抜、合格発表、入学手続業務を行うために利用します。
- (3) 入学者選抜に用いた試験成績は、今後の入学者選抜方法の検討資料の作成のために利用します。

15. その他

(1) 学士編入学に関する問い合わせ先 (申込、過去問題閲覧等)

(〒466-8550) 名古屋市昭和区鶴舞町 65

名古屋大学医学部・医学系研究科学務課 編入学試験担当

Tel : 052-744-2430 Mail : iga-1gak@t.mail.nagoya-u.ac.jp
イチ エル

(2) 名古屋大学医学部医学科 学士編入学試験の問題について

試験当日は問題冊子等を持ち帰ることはできません。また、入試問題の複製・公開等は著作権法違反となりますので、ご留意願います。

過去の入試問題については、著作権上の問題があるため、医学部・医学系研究科学務課学務係窓口での閲覧のみ（複製、写真・動画撮影は不可）となります。閲覧可能時間は 8 時 30 分 ~ 17 時 15 分です。

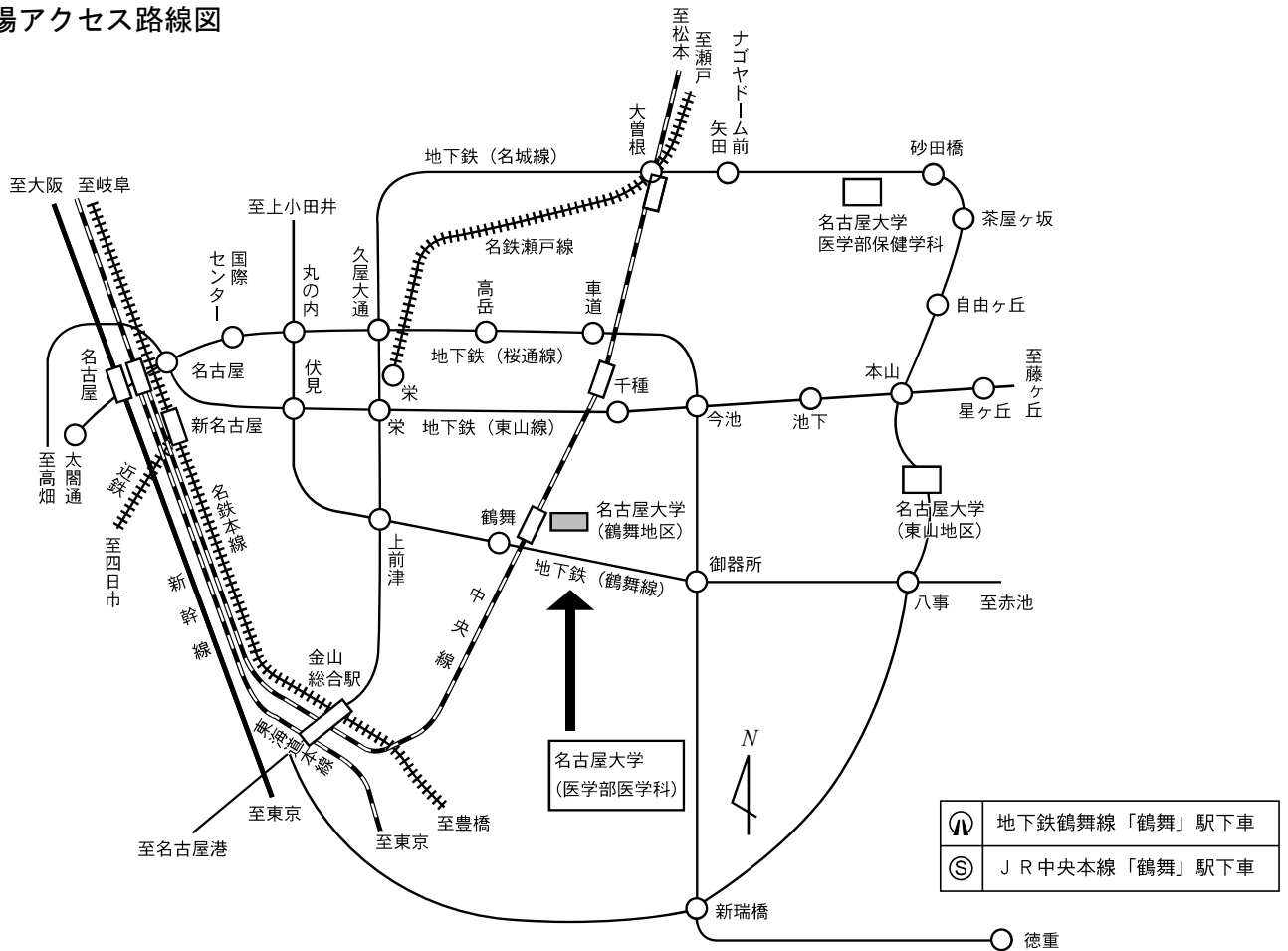
閲覧の際には、運転免許証等の身分を証明できるものを提示願います。

英語の得点について

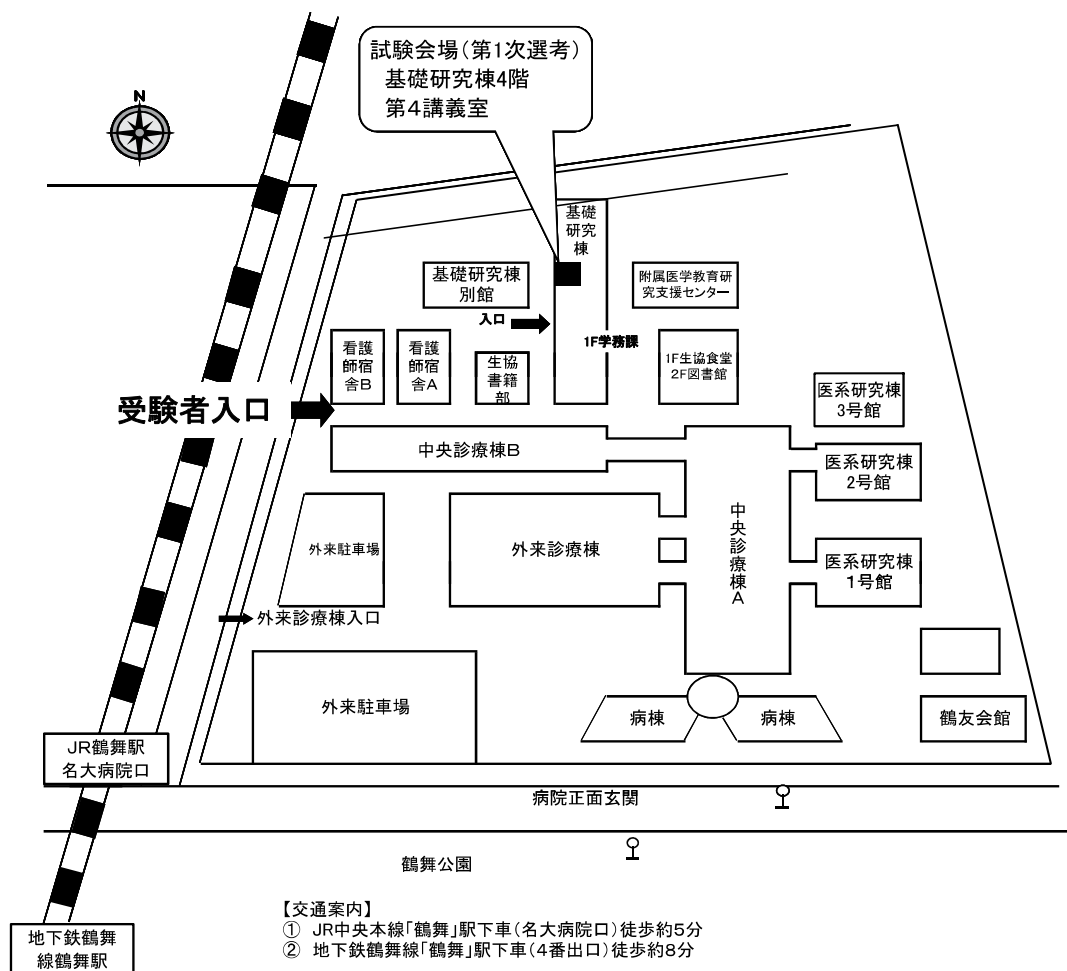
第2年次学士編入学試験における英語の得点については、提出された英語試験のスコアを以下の換算表のとおり評価点に換算した上で、配点係数を乗じて英語の得点とします。

IELTS	TOEFL iBT	TOEIC Listening & Reading Test	評価点 (100点満点)
9.0			100
8.5			95
8.0	120	990	90
7.5	119-105	989-965	85
7.0	104-95	964-945	80
6.5	94-87	944-891	75
6.0	86-79	890-838	70
5.5	78-72	837-785	65
5.0	71-62	784-706	60
4.5	61-52	705-628	50
4.0	51-42	627-550	40
3.5-0	41-0	549-0	0

試験場アクセス路線図



試験場配置図



- 【交通案内】
- ① JR中央本線「鶴舞」駅下車(名大病院口)徒歩約5分
 - ② 地下鉄鶴舞線「鶴舞」駅下車(4番出口)徒歩約8分

コンビニでの入学検定料支払方法

下記のコンビニ端末にてお支払いください(インターネット不要)

1 お申込み



マルチコピー機

<https://www.sej.co.jp/services/multicopy>

最寄りの「セブン-イレブン」にある「マルチコピー機」へ。



TOP画面の「**学び・教育**」よりお申込みください。



学び・教育

入学検定料等支払

LAWSON



<https://www.lawson.co.jp>

<https://www.ministop.co.jp>

最寄りの「ローソン」「ミニストップ」にある「Loppi」へ。



TOP画面の「**各種サービスメニュー**」よりお申込みください。



「各種申込(学び)」を含むボタン

学び・教育・各種検定試験

大学・短大・専門、
小・中・高校等お支払い

名古屋大学(編入学試験)

をタッチし、申込情報を入力して「**払込票/申込券**」を発券ください。

*画面ボタンのデザインなどは予告なく変更となる場合があります。

2 お支払い

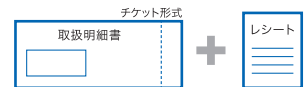
①コンビニのレジでお支払いください。

端末より「払込票」(マルチコピー機)または「申込券」(Loppi)が出力されますので、**30分以内にレジにてお支払いください。**



②お支払い後、チケットとレシートの2種類をお受け取りください。

「取扱明細書」(マルチコピー機)または「払込受領証」(Loppi)。



- *お支払い済みの入学検定料はコンビニでは返金できません。
- *お支払期限内に入学検定料のお支払いがない場合は、入力された情報はキャンセルとなります。
- *すべての支払方法に対して入学検定料の他に、払込手数料が別途かかります。

3 出願

「取扱明細書」または「払込受領証」の「**収納証明書**」部分を切り取り、志願票の「**入学検定料収納証明書貼付欄**」に貼付けて郵送ください。

貼付する場合、「感熱・感圧紙などを変色させる場合があります」と記載のある欄は使用しないでください。「収納証明書」が黒く変色する恐れがあります。



【操作などのお問い合わせ先】 学び・教育サポートセンター <https://e-apply.jp/> ※コンビニ店頭ではお応えできません。