

分析機器部門講習会シリーズ

ライトシートイメージングと超解像イメージングの
セミナー&デモンストレーション

ライカマイクロシステムズのライトシート顕微鏡と超解像イメージングソフトのセミナーと個別のデモンストレーションを下記の日程で開催します。

日 時 : セミナー 平成27年8月26日(水) 13:00~14:00
ライトシートイメージング&超解像イメージングデモ
第1回 平成27年8月26日(水) 15:00~17:00
第2回 平成27年8月27日(木) 10:00~12:00
第3回 平成27年8月27日(木) 13:00~15:30
第4回 平成27年8月27日(木) 16:00~18:30
第5回 平成27年8月28日(金) 10:00~12:00
第6回 平成27年8月28日(金) 13:00~15:30

場 所 : セミナー 医系研究棟3号館4階 実習室
個別デモ 医系研究棟3号館4階 微細構造解析室

定 員 : セミナー 15名
個別デモンストレーション 各回1組

申込期間 : 平成27年8月20日(木)まで

申込方法 : 電子メールで「ライトシート」「セミナーor 個別デモ」「個別デモの希望時間(希望回)」「所属講座」「氏名」「内線番号」を明記の上、

ikuyo@med.nagoya-u.ac.jp 宛にお申し込みください。

個別講習を希望される方は、必ずサンプルをご持参ください。

お問い合わせ先

医学教育研究支援センター 分析機器部門

担当:水口 幾久代 (内線:2404、Email: ikuyo@med.nagoya-u.ac.jp)

※Web でも講習会情報を掲載しています (<http://www.med.nagoya-u.ac.jp/kiki/workshop/index.html>)

ライトシートイメージング 超解像イメージング セミナー・デモンストレーションのご案内

この度、医学教育研究支援センター分析機器部門さまのご協力のもと、今もっとも注目度の高いライトシートイメージング・超解像イメージングのセミナー及びデモンストレーションを下記時間帯で行わせて頂くことになりましたので、是非ご参加ください。

日時

8月26日(水) 13:00~14:00 セミナー

8月26日(水) 15:00~17:30 デモ

8月27日(木) 10:00~12:00、13:00~15:30、16:00~18:30 デモ

8月28日(金) 10:00~12:00、13:00~15:30 デモ

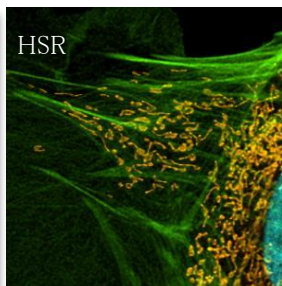
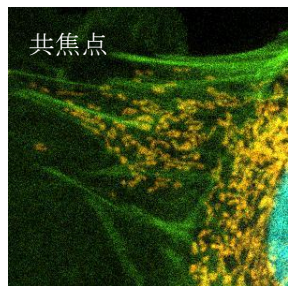
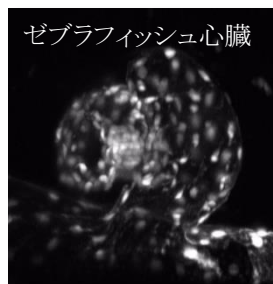
場所

医系研究棟3号館 4階 分析機器部門

製品

■ ライトシートイメージング

シート照明によるサンプルのダメージを抑えた長時間タイムラプス撮影は、発生生物学を始めとする様々な研究においてその有用性を発揮します。超高速フレームレートにより、ダイナミックな生命現象を捉えます。



■ 超解像イメージング (HSR)

超解像アルゴリズムにより、共焦点レーザー顕微鏡の解像度を超越する、超解像イメージングを実現します。ソフトウェアをワンクリックするだけで誰でも簡単にイメージングが出来ます。

ご自身のサンプルをお持ち頂いて実際のデータ撮りもお受けいたします。
ご希望の方は下記連絡先までお問い合わせ下さい。※予約制