

# 鶴舞駅から名古屋大学医学部 国際連携室までの地図

JR 中央本線「鶴舞駅」(名大病院口側)下車 徒歩3分

地下鉄鶴舞線「鶴舞駅」下車 徒歩8分

基礎研究棟 2階 2N05 キャンパスマップ上の【D】

基礎研究棟 2階 2N05

看板 Office of International Affairs




J R 中央線  
名大病院口側 Exit

名大病院  
名古屋大医学部医学系  
研究科

バス停：名大病院前

鶴舞公園


地下鉄鶴舞駅.  
Exit 4



A 地下鉄 出口4より地上へ



A' JR の線路を左手にして、



B 線路沿いを歩く



C JR (中央線) 鶴舞駅 名大病院口側




D 立体駐車場を右手に見ながら



E 名大病院入口を通り過ぎ



F こちらの車屋が左手に見えたら、右折



G キャンパス内を通過



H 基礎研究棟に突き当たったら左折



I 左側の自動ドアを通り、2階へ  
(生協購買の真上)